



HM International Holdings Limited

(於開曼群島註冊成立的有限公司)

(股份代號：8416)

截至2018年12月31日止年度 年度業績公告

香港聯合交易所有限公司(「聯交所」)GEM之特色

GEM之定位，乃為相比起其他在聯交所上市之公司帶有較高投資風險之中小型公司提供一個上市之市場。有意投資之人士應了解投資於該等公司之潛在風險，並應經過審慎周詳之考慮後方作出投資決定。

由於GEM上市公司普遍為中小型公司，在GEM買賣之證券可能會較於聯交所主板買賣之證券承受較大的市場波動風險，同時無法保證在GEM買賣之證券會有高流通量的市場。

香港交易及結算所有限公司及聯交所對本公告的內容概不負責，對其準確性或完整性亦不發表任何聲明，並明確表示概不就因本公告全部或任何部分內容而產生或因倚賴該等內容而引致的任何損失承擔任何責任。

本公告(HM International Holdings Limited (「本公司」)各董事(「董事」)願共同及個別對此負全責)乃遵照聯交所GEM證券上市規則(「GEM上市規則」)的規定而提供有關本公司及其附屬公司(統稱「本集團」)的資料。各董事在作出一切合理查詢後，確認就其所知及所信，本公告所載資料在各重要方面均屬準確完備，沒有誤導或欺詐成份，且並無遺漏任何事項，足以令致本公告或其所載任何陳述產生誤導。

年度業績

本公司董事會(「董事會」)欣然宣佈本集團截至2018年12月31日止年度的經審核綜合財務業績連同截至2017年12月31日止年度的經審核比較數字。財務資料經由董事會批准。

綜合損益及其他全面收益表

截至2018年12月31日止年度

	附註	2018年 千港元	2017年 千港元
收益	4	130,792	148,611
銷售成本		<u>(69,848)</u>	<u>(81,548)</u>
毛利		60,944	67,063
其他收入及(虧損)/利益		(23)	165
銷售開支		(11,979)	(11,152)
行政費用		(40,793)	(43,600)
融資成本		<u>(2)</u>	<u>(37)</u>
稅前溢利		8,147	12,439
所得稅開支	6	<u>(985)</u>	<u>(2,517)</u>
年內溢利	7	<u><u>7,162</u></u>	<u><u>9,922</u></u>

綜合損益及其他全面收益表(續)

截至2018年12月31日止年度

	附註	2018年 千港元	2017年 千港元
年內溢利	7	<u>7,162</u>	<u>9,922</u>
其他全面開支			
其後可能會重新分類至損益的項目：			
因換算海外業務產生之匯兌差額		<u>(35)</u>	<u>—</u>
年內全面收益總額		<u><u>7,127</u></u>	<u><u>9,922</u></u>
年內應佔溢利：			
本公司擁有人		7,162	9,922
非控股權益		<u>—</u>	<u>—</u>
		<u><u>7,162</u></u>	<u><u>9,922</u></u>
年內應佔全面收益總額			
本公司擁有人		7,127	9,922
非控股權益		<u>—</u>	<u>—</u>
		<u><u>7,127</u></u>	<u><u>9,922</u></u>
		港仙	港仙
每股收入			
基本及攤薄	9	<u><u>1.79</u></u>	<u><u>2.50</u></u>

綜合財務狀況表
於2018年12月31日

	附註	2018年 千港元	2017年 千港元
非流動資產			
物業、廠房及設備		8,471	11,825
無形資產		83	292
遞延稅項資產		36	—
		<u>8,590</u>	<u>12,117</u>
流動資產			
合約資產		2,554	—
應收客戶服務合約款項		—	1,849
貿易及其他應收款項	10	32,307	29,650
即期稅項資產		1,092	2,505
已抵押銀行存款		4,008	7,000
現金及銀行結餘		58,761	62,283
		<u>98,722</u>	<u>103,287</u>
資產總值		<u>107,312</u>	<u>115,404</u>
流動負債			
合約負債		3,961	—
貿易及其他應付款項	11	18,035	26,257
融資租賃承擔		—	262
即期稅項負債		214	337
		<u>22,210</u>	<u>26,856</u>
流動資產淨值		<u>76,512</u>	<u>76,431</u>
資產總值減流動負債		<u>85,102</u>	<u>88,548</u>
非流動負債			
遞延稅項負債		166	693
資產淨值		<u>84,936</u>	<u>87,855</u>
資本及儲備			
股本		4,000	4,000
儲備		80,931	83,855
本公司擁有人應佔股權		84,931	87,855
非控股權益		5	—
股權總值		<u>84,936</u>	<u>87,855</u>

綜合財務報表附註

截至2018年12月31日止年度

1. 一般資料

本公司於2016年1月13日在開曼群島註冊成立為獲豁免有限公司。其母公司及最終控股公司為HM Ultimate Holdings Limited，一家於英屬處女群島註冊成立的公司，並由余志明先生、謝錦榮先生及陳威廉先生擁有。本公司根據香港公司條例(第622章)第16部註冊為非香港公司。其股份最初在香港聯合交易所有限公司(「聯交所」)GEM上市。

本公司註冊辦事處的地址為PO Box 1350, Clifton House, 75 Fort Street, Grand Cayman KY1-1108, Cayman Islands，主要營業地點則為香港德輔道中199號無限極廣場9樓。本公司為投資控股公司。本集團主要提供財經印刷服務、市場營銷周邊產品印刷服務及其他服務。

綜合財務報表以港幣(「港元」)列示，亦為本公司之功能貨幣，除非另有說明，所有價值均四捨五入至最接近的千元(「千港元」)。

2. 應用新訂香港財務報告準則(「香港財務報告準則」)及修訂本

本年度強制生效的新訂香港財務報告準則及修訂本

本集團於本年度首次應用以下香港會計師公會(「香港會計師公會」)頒佈之新訂香港財務報告準則及修訂本：

香港財務報告準則第9號	金融工具
香港財務報告準則第15號	客戶合約收益及相關修訂本
香港(國際財務報告詮釋委員會) — 詮釋第22號	外幣交易及預付代價
香港財務報告準則第2號(修訂本)	分類及計量以股份為基礎支付之交易
香港財務報告準則第4號(修訂本)	應用香港財務報告準則第9號金融工具與 香港財務報告準則第4號保險合約
香港會計準則第28號(修訂本)	2014年至2016年周期香港財務報告準則 年度改進的一部份
香港會計準則第40號(修訂本)	投資物業轉移

除下文所述外，於本年度應用該等新訂香港財務報告準則及修訂本對本集團本年度及過往年度財務表現及狀況以及／或載於該等綜合財務報表的披露並無重大影響。

2.1 香港財務報告準則第15號客戶合約收益

本集團已於本年度首次應用香港財務報告準則第15號。香港財務報告準則第15號取代香港會計準則第18號收益、香港會計準則第11號建築合約及相關詮釋。

本集團已追溯應用香港財務報告準則第15號，而初步應用該準則的累計影響已於2018年1月1日初步應用當日確認。於初步應用日期的任何差異已於期初保留收入(或權益的其他部分，倘適用)確認，且並無重列比較資料。由於比較資料乃根據香港會計準則第18號收益及香港會計準則第11號建築合約及相關詮釋編製，因此，若干比較資料可能無法用作比較。

本集團就下列產生自客戶合約的主要服務確認收益：

- 提供財經印刷服務
- 提供市場營銷周邊產品印刷服務
- 提供其他服務

初步應用香港財務報告準則第15號產生的影響概要

根據香港財務報告準則第15號，應收款項僅於本集團擁有無條件權利收取代價時確認。倘本集團於擁有無條件權利收取合約中已承諾貨品及服務代價前確認相關收益，則收取代價的權利分類為合約資產。

同樣，於本集團確認相關收益前，合約負債(並非應付款項)於客戶支付代價或按合約須支付代價而有關金額已經到期時確認。就與客戶訂立的單一合約而言，將呈列合約資產淨值或合約負債淨值。就多份合約而言，非相關合約的合約資產及合約負債並非按淨額基準呈列。

先前計入貿易及其他應付款項的預先收取款項現已重新分類為合約負債。

於2018年1月1日的綜合財務狀況表確認的金額已作出以下調整。不受變動影響的項目並無包括在內。

	於2017年 12月31日 呈報的賬面值 千港元	重新分類 千港元	根據 香港財務報告 準則第15號 於2018年 1月1日賬面值 千港元
流動資產			
應收客戶服務合約款項	1,849	(1,849)	–
合約資產	–	765	765
流動負債			
貿易及其他應付款項	26,257	(5,494)	20,763
合約負債	–	4,410	4,410

2.2 香港財務報告準則第9號金融工具

於本年度，本集團已應用香港財務報告準則第9號金融工具及其他香港財務報告準則相關的隨後修訂。香港財務報告準則第9號引入(i)金融資產及金融負債分類及計量、(ii)金融資產的預期信貸虧損(「**預期信貸虧損**」)及(iii)一般對沖會計處理的新規定。

本集團根據香港財務報告準則第9號所載過渡條文應用香港財務報告準則第9號，即將分類及計量規定(包括預期信貸虧損模式項下減值)追溯應用於2018年1月1日(初步應用日期)尚未終止確認之工具，惟並無將有關規定應用於2018年1月1日已經終止確認之工具。於2017年12月31日之賬面值與於2018年1月1日之賬面值間之差額，乃於期初保留溢利及權益的其他部分確認，並無重列比較資料。

由於比較資料乃根據香港會計準則第39號金融工具：確認及計量編製，因此，若干比較資料可能無法用作比較。

初步應用香港財務報告準則第9號產生的影響概要

金融資產及金融負債分類及計量

所有金融資產及金融負債繼續按照先前香港會計準則第39號項下的相同基準進行計量。

預期信貸虧損模式項下減值

於2018年1月1日，本公司董事根據香港財務報告準則第9號，在避免不當成本或努力前提下，使用合理且可靠資料，審閱及評估本集團的現有按攤銷成本計算的金融資產減值。評估結果及其影響詳述如下。

下表展示根據香港財務報告準則第9號及香港會計準則第39號於初步應用日期(即2018年1月1日)貿易應收款項的全期預期信貸虧損。

	貿易應收款項 千港元
於2017年12月31日的年末結餘－香港會計準則第39號 重新計量	23,613
－預期信貸虧損項下減值	<u>(180)</u>
於2018年1月1日的年初結餘－香港財務報告準則第9號	<u><u>23,433</u></u>

本集團應用香港財務報告準則第9號簡化方法計量預期信貸虧損，計量所有貿易應收款項及合約資產的全期預期信貸虧損。為計量預期信貸虧損，貿易應收款項及合約資產已就具重大結餘的債務人進行個別評估，或已根據攤佔客戶信貸風險特點使用適當分組之撥備矩陣進行共同評估。

按攤銷成本計算的其他金融資產之虧損撥備主要包括其他應收款項、已抵押銀行存款及銀行結餘按12個月預期信貸虧損基準計量，自初步確認以來信貸風險並無顯著增加。

於2018年12月31日，並無就合約資產、其他應收款項、已抵押銀行存款及銀行結餘確認減值虧損撥備。

2.3 應用香港財務報告準則第15號及香港財務報告準則第9號對年初綜合財務狀況表產生的影響

	於2017年 12月31日 千港元	香港財務 報告準則 第15號的影響 千港元	香港財務 報告準則 第9號的影響 千港元	於2018年 1月1日 千港元
非流動資產				
遞延稅項資產	–	–	1	1
流動資產				
貿易及其他應收款項	29,650	–	(180)	29,470
應收客戶服務合約款項 合約資產	1,849 –	(1,849) 765	– –	– 765
流動負債				
貿易及其他應付款項 合約負債	26,257 –	(5,494) 4,410	– –	20,763 4,410
資本及儲備				
保留收入	34,708	–	(179)	34,529

已頒佈但尚未生效的新訂香港財務報告準則及修訂本

本集團並無提早應用以下已頒佈但尚未生效的新訂香港財務報告準則及修訂本：

香港財務報告準則第16號	租賃 ⁴
香港財務報告準則第17號	保險合同 ¹
香港(國際財務報告詮釋委員會) — 詮釋第23號	對所得稅處理的不確定性 ⁴
香港財務報告準則第3號(修訂本)	業務的定義 ²
香港財務報告準則第9號(修訂本)	具有負補償的預付款項特性 ⁴
香港財務報告準則第10號及 香港會計準則第28號(修訂本)	投資者與其聯營公司或合營公司間資產出售或注資 ⁵
香港會計準則第1號及香港會計 準則第8號(修訂本)	重大定義 ³
香港會計準則第19號(修訂本)	計劃修訂、縮減或清償 ⁴
香港會計準則第28號(修訂本)	於聯營公司及合營公司之長期權益 ⁴
香港財務報告準則(修訂本)	2015年至2017年周期香港財務報告準則年度改進 ⁴

¹ 於2021年1月1日或之後開始年度期間生效。

² 於2020年1月1日或之後開始的首個年度期間開始或之後的業務合併與資產收購的收購日期生效。

³ 於2020年1月1日或之後開始年度期間生效。

⁴ 於2019年1月1日或之後開始年度期間生效。

⁵ 於待定日期或之後開始的年度期間生效。

3. 重要會計政策

綜合財務報表乃根據香港會計師公會頒佈的香港財務報告準則編製。此外，綜合財務報表包括GEM上市規則及香港公司條例所規定的適用披露。

4. 收益

	2018年 千港元	2017年 千港元
隨時間確認：		
— 提供財經印刷服務	113,981	112,675
— 提供市場營銷周邊產品印刷服務	14,017	32,531
— 提供其他服務	2,794	3,405
	<u>130,792</u>	<u>148,611</u>

5. 分部資料

香港財務報告準則第8號經營分部，規定須根據本公司的執行董事即為首席營運決策者，就資源分配及績效評核所定期審閱的內部財務報告而識別及披露經營分部的資料。按此基礎，本集團已釐定其僅有一個經營分部，即提供綜合印刷服務。

此外，本集團收益大部份源自香港，且本集團資產及負債大部份亦位於香港。因此，本集團並無獨立呈列分部資料。

主要客戶的資料

於有關報告期間，客戶貢獻本集團總收益超過10%的收益如下：

	2018年 千港元	2017年 千港元
客戶A	<u>不適用¹</u>	<u>19,781</u>

¹ 概無相應收益佔本集團的總收益超過10%。

6. 所得稅開支

	2018年 千港元	2017年 千港元
香港利得稅 即期稅項 — 本年度	1,443	1,972
中華人民共和國(「中國」)企業所得稅 即期稅項 — 本年度	225	—
過往年度超額撥備	(121)	(66)
遞延稅項 — 本年度	(562)	611
於損益確認所得稅總額	<u>985</u>	<u>2,517</u>

截至2017年12月31日止年度的香港利得稅就估計應課稅溢利按稅率16.5%計算。

於2018年3月21日，香港立法會通過2017年稅務(修訂)(第7號)條例草案(「**條例草案**」)，其引入兩級制利得稅率制度。條例草案於2018年3月28日簽署成為法律並於翌日刊登憲報。根據兩級制利得稅率制度，合資格企業的首2百萬港元溢利將按8.25%的稅率徵稅，而超過2百萬港元的溢利將按16.5%的稅率徵稅。不符合兩級制利得稅稅率資格的集團實體之溢利將繼續按16.5%之劃一稅率徵收稅項。

因此，自本年度起，本公司其中一間附屬公司之估計應課稅溢利超過2百萬港元之首2百萬港元按香港利得稅8.25%之稅率計算。截至2018年12月31日止年度，本公司其他附屬公司按香港利得稅16.5%之稅率計算。

根據中國企業所得稅法(「**企業所得稅法**」)和企業所得稅法實施條例，中國附屬公司之稅率為25%。

其他司法權區產生之稅項按相關司法權區現行稅率計算。

7. 年內溢利

年內溢利已扣除下列各項：

	2018年 千港元	2017年 千港元
僱員福利開支 (包括董事薪酬)：		
薪金、津貼及其他實物利益	41,349	41,784
退休福利計劃供款	1,593	1,600
以股權結算的以股份為基礎支付	128	-
	<u>43,070</u>	<u>43,384</u>
核數師酬金	860	860
無形資產的攤銷(計入綜合損益及其他全面收益表內之銷售 成本)	209	307
物業、廠房及設備折舊	4,146	2,854
捐款	86	49
貿易應收款項減值虧損撥備	27	-
上市開支	-	2,997
經營租賃租金開支：		
— 租賃物業	10,777	11,158
— 設備	22	23
	<u>10,777</u>	<u>11,158</u>

8. 股息

董事會不建議派發截至2018年12月31日止年度的任何股息(2017年：無)，惟董事會於2018年7月25日宣派，並於2018年8月31日支付予現有股東截至2018年6月30日止六個月的中期股息每股2.5港仙，相當於10百萬港元。

9. 每股收入

計算本公司擁有人應佔每股基本及攤薄收入乃基於以下數據：

	2018年	2017年
本公司擁有人應佔溢利(千港元)	<u>7,162</u>	<u>9,922</u>
用以計算每股基本收入之普通股加權平均數(千股)	<u>400,000</u>	<u>397,260</u>
每股基本收入(港仙)	<u><u>1.79</u></u>	<u><u>2.50</u></u>

截至2018年及2017年12月31日止年度，每股基本收入乃根據年內本公司擁有人之應佔溢利及已發行普通股之加權平均數計算。

由於概無任何潛在尚未發行普通股，並無呈列兩個年度的每股攤薄收入。

10. 貿易及其他應收款項

	2018年 千港元	2017年 千港元
貿易應收款項	25,456	23,613
減：貿易應收款項減值虧損撥備	<u>(35)</u>	<u>—</u>
	25,421	23,613
其他應收款項及預付款項	<u>6,886</u>	<u>6,037</u>
	<u><u>32,307</u></u>	<u><u>29,650</u></u>

以下為按發票日期呈列之貿易應收款項賬齡分析：

	2018年 千港元	2017年 千港元
0至30天	12,030	11,041
31至60天	4,161	3,094
61至90天	756	3,220
91至365天	6,517	5,370
超過365天	1,992	888
	<u>25,456</u>	<u>23,613</u>

授予客戶的信用期各有不同且一般為個別客戶與本集團磋商的結果。信用期介乎30天至90天(2017年：30天至90天)。利息可就逾期應收款項收取。

11. 貿易及其他應付款項

	2018年 千港元	2017年 千港元
貿易應付款項	11,466	14,443
其他應付款項及應計費用	6,569	6,320
預先收取款項	-	5,494
	<u>18,035</u>	<u>26,257</u>

貿易應付款項為免息。信用期介乎30天至90天(2017年：30天至90天)。以下為按發票日期呈列之貿易應付款項賬齡分析：

	2018年 千港元	2017年 千港元
0至30天	5,729	6,531
31至60天	3,665	3,970
61至90天	1,727	2,938
91至365天	345	1,004
	<u>11,466</u>	<u>14,443</u>

管理層討論及分析

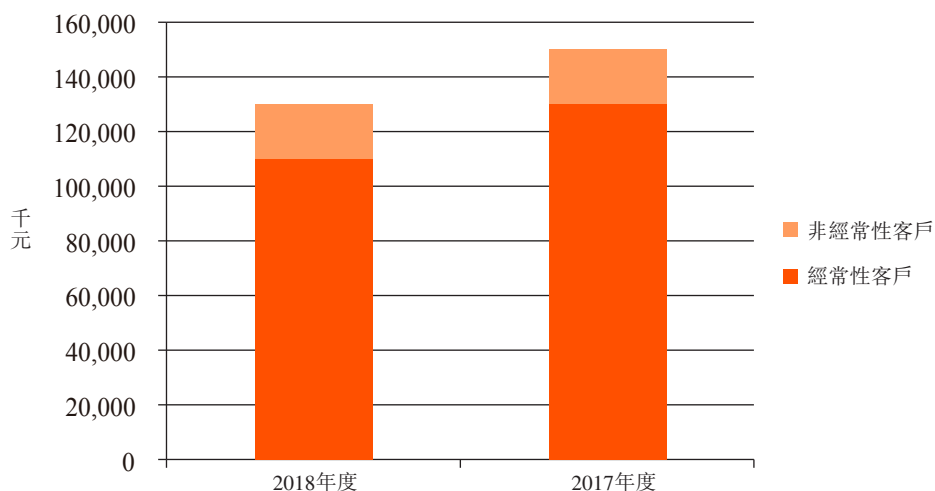
業務回顧

我們主要為香港金融及資本市場的企業客戶提供綜合印刷服務。我們主要提供範圍廣泛的服務，從為聯交所上市公司和潛在的上市申請人提供財經印刷服務，以及為基金公司和保險公司提供市場營銷周邊產品印刷服務。

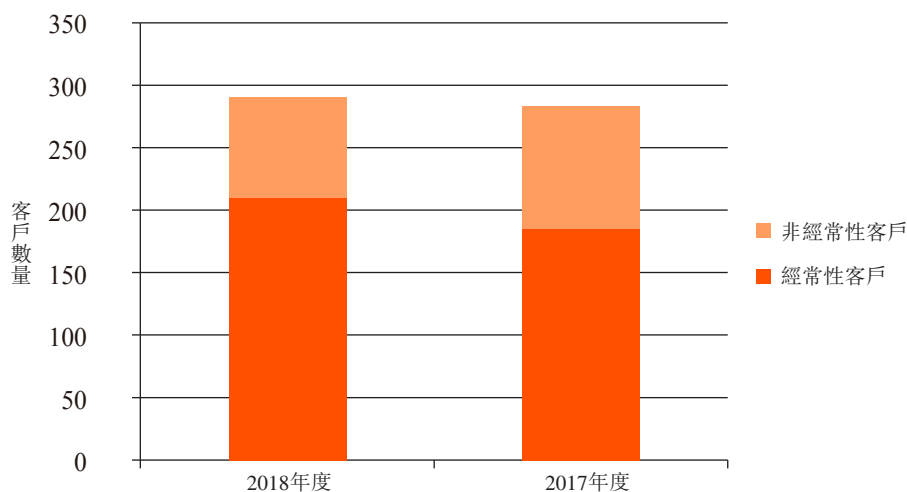
我們屹立市場多年，已成功建立廣泛客戶基礎，包括藍籌股、國有企業、全球基金公司及主要保險公司。我們相信，本集團維繫定期客戶的能力，體現於彼等認可本集團具質素服務，而我們認為，彼等之認可乃本集團於行內取得成功之一大關鍵因素。截至2018年12月31日止年度及2017年12月31日止年度，分別有約73.5%及65.7%的客戶為定期客戶，在各期間佔本集團約85.3%及87.4%的總收益。

截至2018年12月31日止年度按定期及不定期客戶劃分的收益組成及定期與不定期客戶數量與截至2017年12月31日止年度的比較數字，呈列如下：

截至2018年12月31日止年度及2017年12月31日止年度(按定期及不定期客戶劃分的收益)



截至2018年12月31日止年度及2017年12月31日止年度(按定期及不定期客戶數量)



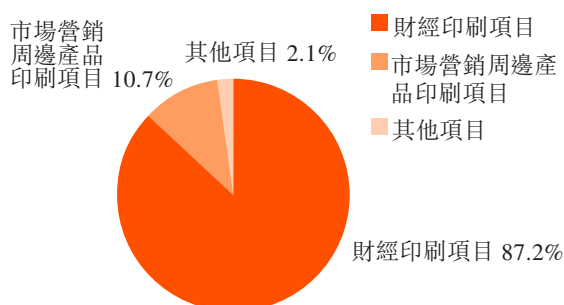
本集團產生自財經印刷項目的收益相對穩定，保持於截至2018年12月31日止年度約114.0百萬港元，而截至2017年12月31日止年度則約為112.7百萬港元。

本集團產生自市場營銷周邊產品印刷項目的收益由截至2017年12月31日止年度約32.5百萬港元減少約56.9%至截至2018年12月31日止年度約14.0百萬港元。此減少主要由於市場營銷周邊產品印刷項目數量由2017年度493個減少至2018年度230個。

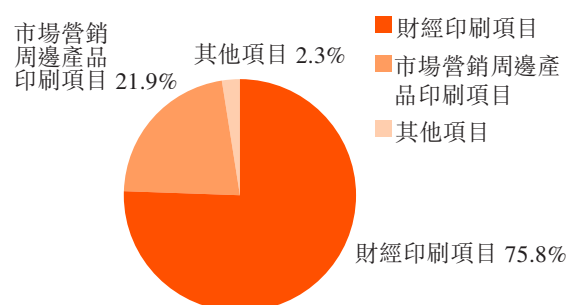
本集團其他項目的收益由截至2017年12月31日止年度約3.4百萬港元減少約17.9%至截至2018年12月31日止年度約2.8百萬港元。此減少由於7個項目的減量所致。

截至2018年12月31日止年度按生產線劃分的收益組成與截至2017年12月31日止年度的比較數字，呈列如下：

截至2018年12月31日止年度
(按產品線劃分)



截至2017年12月31日止年度
(按產品線劃分)



財務回顧

收益

本集團收益由截至2017年12月31日止年度約148.6百萬港元下跌至截至2018年12月31日止年度約130.8百萬港元，跌幅約為17.8百萬港元或12.0%。此減少乃主要由於市場營銷周邊產品印刷項目減少所致。

本集團收益明細如下：

	2018年 千港元	2017年 千港元
財經印刷項目	113,981	112,675
市場營銷周邊產品印刷項目	14,017	32,531
其他項目	2,794	3,405
	<u>130,792</u>	<u>148,611</u>

毛利及毛利率

本集團毛利由截至2017年12月31日止年度約67.1百萬港元下跌至截至2018年12月31日止年度約60.9百萬港元，跌幅約為6.1百萬港元或9.1%。此主要由於市場營銷周邊產品印刷項目收益減少。然而，截至2018年12月31日止年度毛利率約為46.6%，而截至2017年12月31日止年度毛利率則約為45.1%。

銷售開支

本集團的銷售開支由截至2017年12月31日止年度約11.2百萬港元增加至截至2018年12月31日止年度約12.0百萬港元，增加約為0.8百萬港元或7.4%。此增幅主要由於銷售員工的員工成本增加所致。

行政開支

本集團行政開支由截至2017年12月31日止年度約43.6百萬港元減少至截至2018年12月31日止年度約40.8百萬港元，減少約為2.8百萬港元或6.4%，主要由於2017年產生的上市開支減少所致。

稅項

所得稅開支由截至2017年12月31日止年度約2.5百萬港元減少至截至2018年12月31日止年度約1.0百萬港元，減少約為1.5百萬港元或60.9%。此減少主要由於稅前溢利下跌所致。

年內溢利及純利率

本集團稅後溢利由截至2017年12月31日止年度約9.9百萬港元減少至截至2018年12月31日止年度約7.2百萬港元，減少約為2.8百萬港元或27.8%。該下跌主要由於截至2018年12月31日止年度的收益較截至2017年12月31日止年度下跌所致。

財務資源、流動資金及資產負債比率

於2018年12月31日，

- (a) 本集團的資產總值減少至約107.3百萬港元(2017年：約115.4百萬港元)，而權益總額則減少至約84.9百萬港元(2017年：約87.9百萬港元)；
- (b) 本集團的流動資產減少至約98.7百萬港元(2017年：約103.3百萬港元)，而流動負債則減少至約22.2百萬港元(2017年：約26.9百萬港元)；
- (c) 本集團現金及銀行結餘約為58.8百萬港元(2017年：約62.3百萬港元)，其中包括以人民幣(「人民幣」)計算的現金及銀行結餘約人民幣1.4百萬元、以美元(「美元」)計算的約67,000美元以及約56.6百萬港元，而本集團的流動比率約為4.4倍(2017年：約3.8倍)；
- (d) 本集團並無融資租賃負債(2017年：約0.3百萬港元)；及
- (e) 本集團資產負債比率(即以債務(含並非產生於日常業務的應付款項)除以於各期末權益總額再乘以100%)為零(2017年：約0.3%)。

前景

展望將來，在2019年經濟充滿不確定因素的情況下，我們仍會謹守樂觀態度維持核心業務。無論如何，我們依然致力於實踐上市前向股東承諾的策略，並將藉著現有的客戶群，繼續尋求最佳的業務發展機會。隨著競爭的出現以及對資訊安全的日益關注，我們鉅細無遺地審查內部工作流程和程序，利用科技來強化核心結構。於2018年，我們榮獲ISO 27001認證，這絕對能使客戶更有信心。

在過去的12個月中，我們一直專注IT開發，物色潛在業務合作夥伴進一步合作，探索不同可能性。通過這些合作關係，我們將能把集團定位為專業數碼服務的優質解決方案供應商。在我們嶄露鋒芒的市場中，合作夥伴關係為我們提供強大的競爭優勢，而我們則整合自己所長，以實現傳統印刷和新媒體之間的最佳結合，確保我們的所有客戶都能在競爭激烈、瞬息萬變的商業環境中出類拔萃。

資本開支

於2018年12月31日，本集團有資本開支約1.2百萬港元(2017年：約12.1百萬港元)。

重大投資

於2018年12月31日，本集團並無持有任何重大投資(2017年：無)。

或然負債

於2018年12月31日，本集團並無任何重大或然負債(2017年：無)。

僱員及薪酬政策

於2018年12月31日，本集團在香港聘用116名僱員(2017年：118名)並在中國聘用3名僱員(2017年：零)。我們相信，聘請、激勵及留聘合資格僱員對我們成為一家可靠財經印刷公司地位而言實屬重要。員工成本總額(包括董事酬金)截至2018年12月31日止年度約為43.1百萬港元(2017年：約43.4百萬港元)。本集團員工的薪酬福利包括費用、薪金、退休福利計劃供款及其他福利。本集團的薪酬政策(包括晉升、花紅、加薪及其他福利)乃根據本集團的營運業績、僱員個人表現、工作經驗、相關職責、績效、資歷及能力以及可資比較的現行市場慣例、標準及數據制定。本集團的薪酬政策由本集團管理層定期檢討。於截至2018年12月31日止年度，本集團員工的忠誠及勤奮表現得到廣泛嘉許及肯定。

此外，本集團在2016年12月15日採納了一項購股權計劃(「該計劃」)。於2018年3月16日，1,560,000份購股權根據該計劃以代價1.00港元授予僱員。截至2018年12月31日止年度概無購股權獲行使(2017年：無)。

債務及本集團資產抵押

於2018年12月31日，本集團有賬面值約4.0百萬港元的資產已抵押以擔保一般銀行融資。於2017年12月31日，本集團有賬面值約7.6百萬港元的資產已抵押以擔保一般銀行融資及融資租賃承擔。

重大收購或出售附屬公司

本集團截至2018年12月31日止年度並無任何重大收購或出售附屬公司。

外匯風險

本集團業務完全在香港經營。買賣交易主要以港元計值，只有極少數客戶要求以美元及人民幣等其他外幣結賬。

本集團的資產、負債及交易主要以港元計值。本集團僅小部分銀行存款以美元及可自由換算為港元的人民幣計值。董事認為，本集團的經營現金流量及流動資金毋須承受重大外匯風險，因此，於截至2018年12月31日止年度並無作出對沖安排。然而，本集團將按業務發展需要不時審視及監察有關外匯風險，並可能適時訂立外匯對沖安排。

企業管治常規

本公司已遵從原則並已採納GEM上市規則附錄15企業管治守則及企業管治報告(「**企業管治守則**」)的所有守則條文(倘適用)為其自身企業管治守則。

董事認為，於截至2018年12月31日止年度，本公司已遵守企業管治守則所載之所有守則條文。

遵守法例及法規

於截至2018年12月31日止年度內，本集團已遵守適用於本集團業務經營的所有法例及法規。

購買、出售或贖回本公司上市證券

於截至2018年12月31日止年度，本公司並無贖回其上市證券，而本公司或其任何附屬公司概無購買、出售或贖回任何該等上市證券。

董事進行證券交易

本公司已採納GEM上市規則第5.48至5.67條所載買賣證券的規定標準(「買賣規定標準」)，作為其董事進行證券交易的行為守則。經本公司向董事具體查詢後，全體董事已確認於截至2018年12月31日止年度至本公告日期已遵守買賣規定標準。

報告期後事件

於2018年12月31日後直至本公告日期止，除本公告所披露者外，董事會並不知悉任何須披露的重大事件。

末期股息

董事會並無提議派發截至2018年12月31日止年度的末期股息(2017年：無)。

股東週年大會(「股東週年大會」)

應屆股東週年大會將在2019年5月8日舉行。召開股東週年大會之通知將適時在本公司網站www.hetermedia.com及GEM網站www.hkgem.com刊登。

暫停辦理股份過戶登記手續

本公司將由2019年5月3日(星期五)至2019年5月8日(星期三)(首尾兩天包括在內)暫停辦理股份過戶登記手續，於此期間將不會登記本公司任何股份的過戶。為釐定本公司股東出席股東週年大會並於會上投票之權利，本公司股東須不遲於2019年5月2日(星期四)下午4時30分將所有股份過戶文件連同有關股票交回本公司的香港股份過戶登記分處卓佳證券登記有限公司，地址為香港皇后大道東183號合和中心22樓。

審核委員會

本公司已成立審核委員會(「**審核委員會**」)，並已遵照GEM上市規則規定以書面列明職權範圍。審核委員會的主要職責是檢討並監督本公司的財務報告程序及風險管理及內部監控制度，在委任程序上向董事會提出建議，重新委任及免任獨立核數師，並檢討本公司的財務資料。

審核委員會當中包括三名獨立非執行董事，即吳浩雲先生(審核委員會主席)、蔡翰霆先生及尹智偉先生。審核委員會已與管理層審閱本集團採納的會計原則及慣例，並討論審核、風險管理、內部監控及財務申報事宜，包括審閱本集團截至2018年12月31日止年度已審核綜合財務報表。

承董事會命
HM International Holdings Limited
主席
余志明

香港，2019年3月11日

於本公告日期，本公司的執行董事為余志明先生(主席)、謝錦榮先生及陳威廉先生；而本公司的獨立非執行董事為蔡翰霆先生、吳浩雲先生及尹智偉先生。

本公告將由刊登之日起計於GEM網站www.hkgem.com「最新公司公告」頁內最少保存七日。本公告亦將於本公司網站www.hetermedia.com刊載。