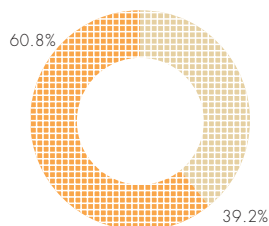


Financial Highlights

二零零三年度集團按業務劃分之總營業額
2003 Group's Total Turnover by Categories



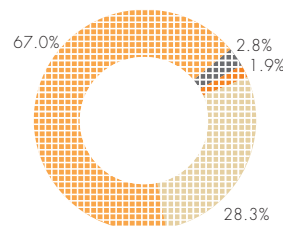
包裝印刷業務 □
Packaging printing business **39.2%**

- 香煙 Tobacco 95.9%
- 藥品 Pharmaceutical products 3.6%
- 酒類 Wine 0.3%
- 其他 Others 0.2%

分銷及其他業務 ■
Distribution and other businesses **60.8%**

- 電子零件分銷 Distribution of electronic components 50.7%
- 大宗貨物分銷 Distribution of mass merchandise 49.0%
- 其他 Others 0.3%

二零零三年度集團按地區劃分之總營業額
2003 Group's Total Turnover by Geographical



中國 The PRC ■ **67.0%**

- 雲南省 Yunnan Province 54.8%
- 廣東省 Guangdong Province 41.5%
- 四川省 Sichuan Province 3.1%
- 其他 Others 0.6%

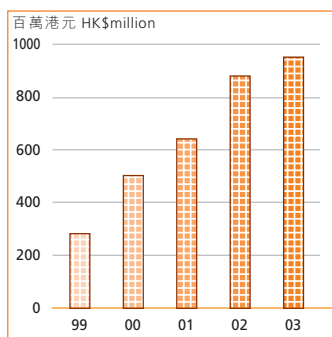
香港 Hong Kong □ **28.3%**

歐洲 Europe ■ **1.9%**

其他 Others ■ **2.8%**

營業額 Turnover

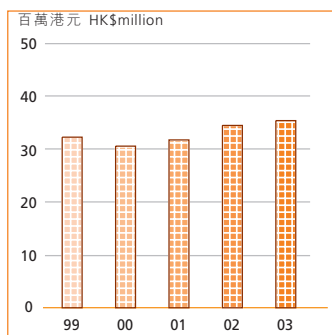
千港元 HK\$'000



二零零三年	2003	947,208
二零零二年	2002	879,006
二零零一年	2001	641,230
二零零零年	2000	504,191
一九九九年	1999	284,643

股東應佔溢利 Profit Attributable to Shareholders

千港元 HK\$'000



二零零三年	2003	35,260
二零零二年	2002 (restated) (已重列)	34,360
二零零一年	2001 (restated) (已重列)	31,569
二零零零年	2000 (restated) (已重列)	30,294
一九九九年	1999 (restated) (已重列)	32,086