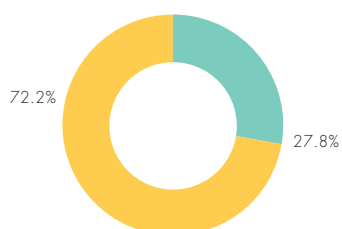




二零零四年度集團按業務劃分之總營業額  
2004 Group's Total Turnover by Categories



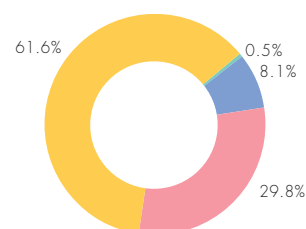
**包裝印刷業務** ■  
**Package printing business** **27.8%**

- 香煙 Tobacco 94.0%
- 藥品 Pharmaceutical products 2.2%
- 酒類 Wine 1.1%
- 其他 Others 2.7%

**分銷及其他業務** ■  
**Distribution and other businesses** **72.2%**

- 電子零件分銷 Distribution of electronic components 61.5%
- 大宗貨物分銷 Distribution of mass merchandise 38.1%
- 其他 Others 0.4%

二零零四年度集團按地區劃分之總營業額  
2004 Group's Total Turnover by Geographical



**中國 The PRC** ■ **61.6%**

- 雲南省 Yunnan Province 40.4%
- 廣東省 Guangdong Province 55.0%
- 四川省 Sichuan Province 1.8%
- 貴州省 Guizhou Province 1.2%
- 其他 Others 1.6%

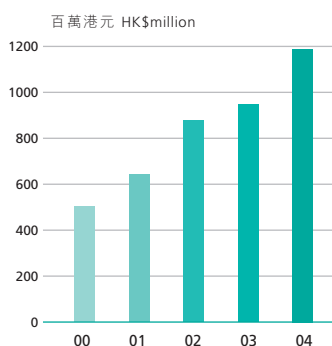
**香港 Hong Kong** ■ **29.8%**

**歐洲 Europe** ■ **8.1%**

**其他 Others** ■ **0.5%**

營業額 Turnover

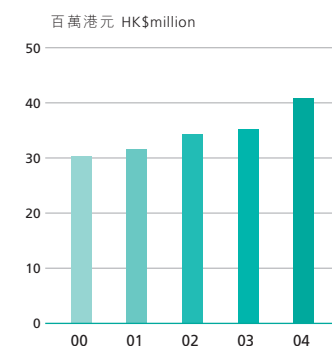
千港元 HK\$'000



二零零四年 2004	<b>1,188,531</b>
二零零三年 2003	<b>947,208</b>
二零零二年 2002	<b>879,006</b>
二零零一年 2001	<b>641,230</b>
二零零零年 2000	<b>504,191</b>

股東應佔溢利 Profit Attributable to Shareholders

千港元 HK\$'000



二零零四年 2004	<b>40,939</b>
二零零三年 2003	<b>35,260</b>
二零零二年 2002 (restated) (已重列)	<b>34,360</b>
二零零一年 2001 (restated) (已重列)	<b>31,569</b>
二零零零年 2000 (restated) (已重列)	<b>30,294</b>