

Financial Highlights

財務摘要

For the year ended 31 December
截至十二月三十一日止年度

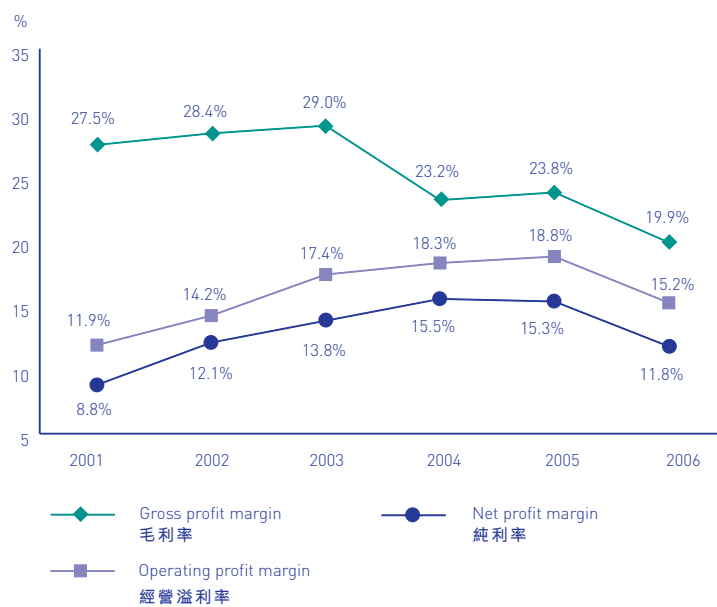
		2006 二零零六年 Audited 經審核 HK\$'000 千港元	2005 二零零五年 Audited 經審核 HK\$'000 千港元
Turnover	營業額	4,523,826	4,574,079
Gross profit	毛利	899,886	1,086,360
Net profit for the year	本年度純利	532,046	702,048
EPS	每股盈利		
- Basic	- 基本	HK\$1.15 港元	HK\$1.54港元
- Diluted	- 攤薄	HK\$1.13 港元	HK\$1.50港元
DPS	每股股息		
- Interim	- 中期	HK\$0.23 港元	HK\$0.23港元
- Final	- 末期	HK\$0.25 港元	HK\$0.25港元

Financial Highlights

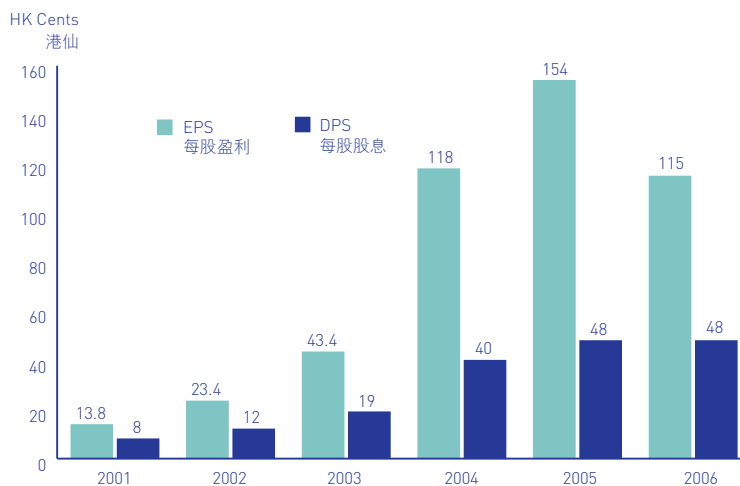
財務摘要

For the year ended 31 December
截至十二月三十一日止年度

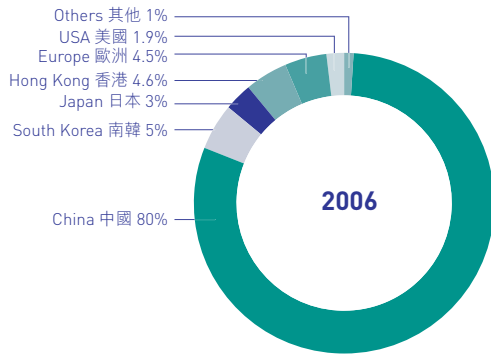
Analysis of gross, operating and net profit margins (%)
毛利、經營溢利及純利率分析(%)



Basic earnings and dividends per share (HK cents)
每股基本盈利及股息 (港仙)



Turnover by geographical segments
按地區分類劃分之營業額



Turnover by business segments
按業務分類劃分之營業額

