

本節載有有關本集團經營的行業及其他相關行業分部的若干統計數字、行業數據或其他資料。該等資料摘錄自官方政府刊物和業界來源以及其他第三方來源。

董事相信官方政府刊物就該等資料而言屬恰當的資料來源，亦已合理審慎摘錄及轉載該等資料。董事並無理由懷疑該等資料失實或誤導，亦並無理由相信遺漏任何重大事實致使該等資料失實或誤導。本集團、獨家保薦人、聯席賬簿管理人及聯席牽頭經辦人及包銷商或參與股份發售的任何其他人士並無獨立核實該等摘錄自官方政府刊物的資料，對該等資料的準確性、完整性或公正性亦不發表任何聲明，因此，投資者不應過分地依賴該等資料。此外，來自官方政府刊物的資料未必與來自中國境內或境外其他來源的資料相符。

中國的紙及紙板業

概覽

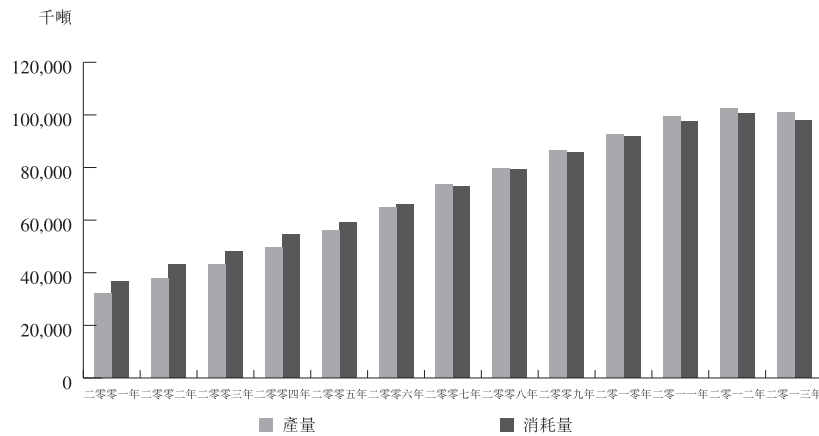
紙及紙板產品用途廣泛，包括印刷、書寫、包裝及衛生用途。根據二零一三年中國造紙年鑑，中國為二零一一年紙及紙板產品全球最大消耗國，即佔全球用紙量約24.4%。與此同時，根據糧農統計數據，中國亦在全球紙及紙板產品生產方面佔主導地位，於二零一二年佔約26.5%。

於過去十年，中國於工業產量、消費者開支及出口至世界各地的貨品數量方面經歷急速增長。由於此等經濟活動，中國對紙及紙板產品的需求一直穩步上升。

根據中國造紙協會的資料，國內紙及紙板產品總消耗量於二零零一年至二零一三年期間由36,800,000噸增加至約97,800,000噸，複合年增長率約為8.5%。中國國內的紙及紙板產品總產量於同期由約32,000,000噸上升至約101,100,000噸，複合年增長率約為10.1%。

行業概覽

中國紙及紙板產品的總產量及消耗量：
二零零一年至二零一三年



資料來源：中國造紙協會，二零一四年五月

行業分類

根據二零一三年中國造紙年鑑，包裝紙及紙板業乃紙及紙板業主要的次分部。包裝紙及紙板產品主要包括箱紙板及白紙板。箱紙板及瓦楞原紙主要用作製造紙箱產品(如瓦楞紙板及紙箱(亦稱為厚紙箱))，用途是包裹及在運送過程中保護貨品。白紙板的適印性及可摺疊性較佳，用於高質素商用包裝。

中國紙及紙板產品類別

包裝紙及紙板產品

箱紙板
瓦楞原紙
白紙板

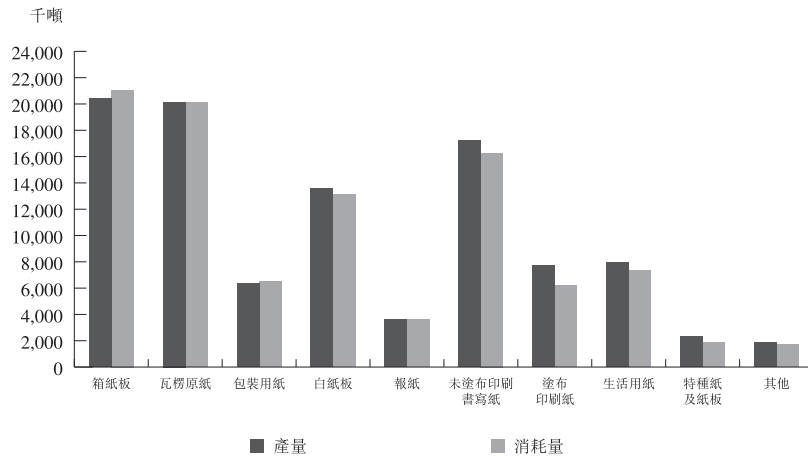
其他紙及紙板產品

報紙
生活用紙
未塗布印刷書寫紙
塗布印刷紙
包裝用紙
特種紙及紙板

行業概覽

在中國紙及紙板業眾多分部中，箱紙板及瓦楞原紙為兩大產品類別，其產量及消耗量合共分別佔二零一三年中國行業總數約40.1%及42.1%。

二零一三年中國主要紙及紙板產品的產量及消耗量



資料來源：中國造紙協會，二零一四年五月

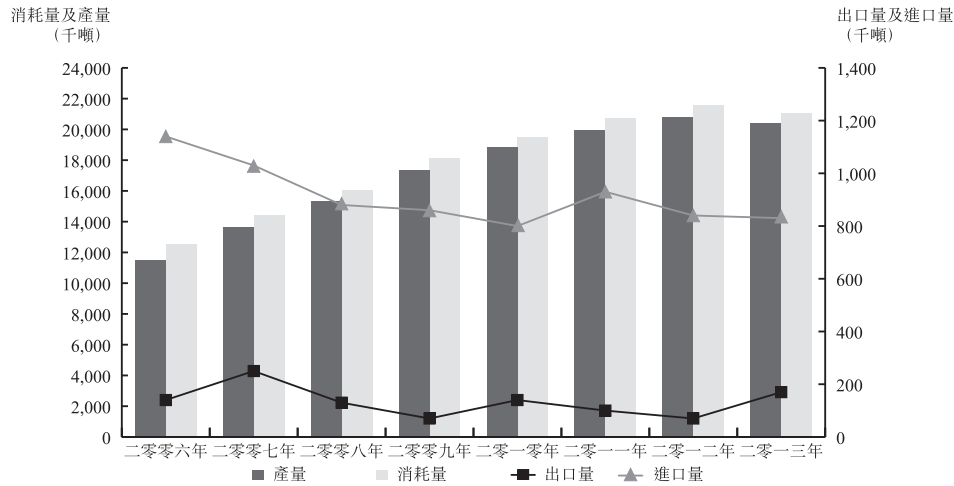
中國的箱紙板及瓦楞原紙業

箱紙板

箱紙板為紙板的一種，由未摻雜、無漂白木漿或再生纖維或兩者混合製成。由於其基重及紙張強度較高，因此一般用作瓦楞紙板及瓦楞紙箱的表面。箱紙板按行業標準所訂明的規格（即GB/T13024-2003，如廢紙百分比或木漿含量及塗層）分類為數個不同等級，主要類別包括牛卡紙、白面牛卡紙、輕塗牛卡紙及再生牛卡紙。

根據中國造紙協會的資料，中國的箱紙板消耗量由二零零六年的12,500,000噸增加至二零一三年的21,100,000噸，複合年增長率約為7.7%。由於箱紙板為製造包裝瓦楞產品的主要物料，該增長直接歸因於正面經濟發展。與此同時，中國國內箱紙板產量僅平穩增長，由二零零六年的11,500,000噸增加至二零一三年的20,400,000噸，複合年增長率約為8.5%，因此，與國內需求仍存在差距。箱紙板產品淨進口由二零零六年的1,000,000噸下跌至二零一三年的700,000噸。下圖闡釋中國的產能上升令需求差距逐步收窄。

中國箱紙板業：二零零六年至二零一三年

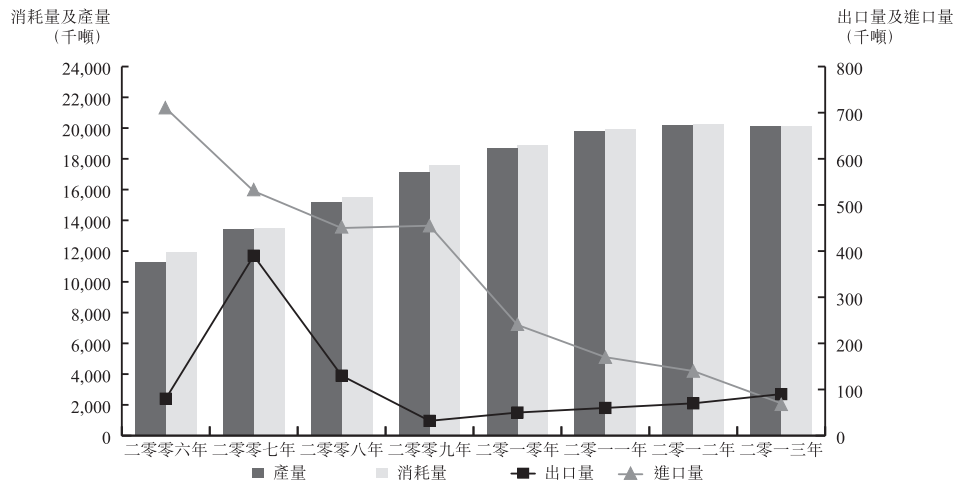


資料來源：中國造紙協會，二零一四年五月

瓦楞原紙

瓦楞原紙，亦稱為波浪紙，由廢紙或木漿製造，構成瓦楞紙板的內層。瓦楞原紙內的波浪形狀形成一系列連貫的拱形，提供支持及抵抗力。瓦楞原紙黏接多層箱紙板，以製成瓦楞紙板及瓦楞紙箱。根據中國造紙協會的資料，瓦楞原紙的國內產量及消耗量分別自二零零六年的11,300,000噸及11,900,000噸上升至二零一三年的20,200,000噸及20,100,000噸。瓦楞原紙的進口量由二零零六年約700,000噸減少至二零一三年的100,000噸，顯示中國產量擴充使有關產品於同期的國內消耗量差距由尚欠約600,000噸一直縮減至達到平衡。

中國瓦楞原紙業：二零零六年至二零一三年



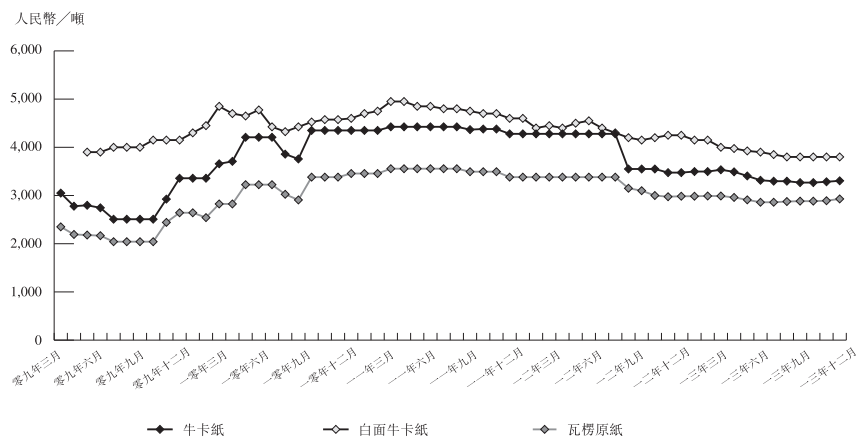
資料來源：中國造紙協會，二零一四年五月

中國紙板產品的價格變動

瓦楞原紙以及箱紙板(即牛卡紙及白面牛卡紙)為本集團之主要產品。根據紙業聯訊的資料，上述紙板產品的平均市價於二零零九年一月至二零一三年十二月期間呈現類似的價格趨勢。由於國際市場對出口的需求自二零零八年年底金融危機以來減弱，平均市價於二零零九上半年逐步下跌。自二零零九年下半年起，平均價格受到包括廢紙及紙漿在內的原材料的價格上漲所帶動而上升，其後自二零一零年下半年起至二零一二年八月維持相對穩定的水平。平均市價於二零一二年八月下跌，並直至二零一三年十二月維持低價水平。本地市場的激烈競爭已不斷對平均價格構成壓力。尤其於二零一二年七月，牛卡紙的其中一種主要原材料木漿的平均價格下跌。此帶動牛卡紙價格跌幅較其他紙板產品大。

下圖說明中國紙板產品於二零零九年一月至二零一三年十二月期間的平均市價變動：

中國紙板產品的平均市價變動



資料來源：紙業聯訊

中國紙及紙板業的競爭環境

中國紙及紙板業缺乏具有強勁國際競爭力的支配性行業領導者，因而導致市場分散。根據中國造紙協會的資料，於二零一三年，中國紙及紙板業內有大約2,934間規模以上的製造企業，其中526間為大型及中等規模的企業，佔行業總數的17.9%，而餘下的為小型工廠，佔總數的82.1%。

行業概覽

下表載列於二零一三年中國五大紙及紙板製造商的紙及紙板產量：

製造商排名	產量 (千噸)	佔總產量的 百分比
1 玖龍紙業(控股)有限公司	11,090	11.0%
2 理文造紙有限公司	4,827	4.8%
3 山東晨鳴紙業集團股份有限公司	4,212	4.2%
4 山東太陽紙業股份有限公司	3,099	3.0%
5 華泰集團有限公司	2,886	2.8%
五大製造商小計	26,114	25.8%
其他	74,986	74.2%
合計	101,100	100.0%

資料來源：中國造紙協會，二零一四年五月

於二零一三年，五大紙及紙板製造商的總產量佔行業總數的25.8%，顯示行業集中水平偏低，且業內競爭十分激烈。

中國紙及紙板業分部內超過指定規模的上述工業企業的工業輸出總值及收益近年來不斷上升。然而，由於近年原材料成本高企及紙張產品的全球價格競爭激烈，令製造商的溢利率下跌。

由於近年來對高級紙及紙板產品（如報紙、塗布印刷紙、白紙板及生活用紙）的需求上升，令業界較著重彼等所提供的產品質量及品種。故此，於二零一三年，高級紙及紙板產品的產量佔紙及紙板總產量的32.5%，而二零零五年則為20.0%。

行業概覽

除產品價格、質量及種類外，紙及紙板製造商亦面對分銷網絡、資源的競爭以及外來競爭。紙及紙板產品的質量及級別取決於纖維原材料，如廢紙及紙漿。因此，纖維原材料的供應及質量決定市場參與者的競爭力。國內有限的纖維原材料供應導致生產成本高企及依重進口。進口廢紙數量由二零零五年的17,000,000噸增加至二零一三年的29,200,000噸，增幅為71.8%。另一方面，其他包裝材料(如塑膠、木材、玻璃及金屬)的製造商亦於耐用性及重用性方面對紙品包裝構成競爭。

儘管中國的紙及紙板市場龐大，各地域對不同種類產品的需求卻有差異。根據中國造紙協會的資料，大部分紙及紙板業的營運位於華東地區，包括山東、廣東、浙江、江蘇、福建、河北及海南省，以及天津市，佔二零一三年行業總產量的72.9%。華中地區主要包括河南、湖南、安徽、湖北及江西省，佔同年總產量的15.5%，而餘下則來自中國西部及其他地區。這顯示中國紙及紙板業存在地區性不均等現象，以及東部地區出口導向型經濟的激烈競爭，該等地區對集裝箱貨運所用的優質紙及紙板產品的需求較殷切。

根據中國造紙協會的資料，於二零一三年，中國及福建省的紙及紙板總產量分別約為101,100,000噸及5,250,000噸。根據以上數據，以二零一三年的產量計算，本集團估計其於中國及福建省紙板產品的市場佔有率分別為約0.19%及約3.7%。

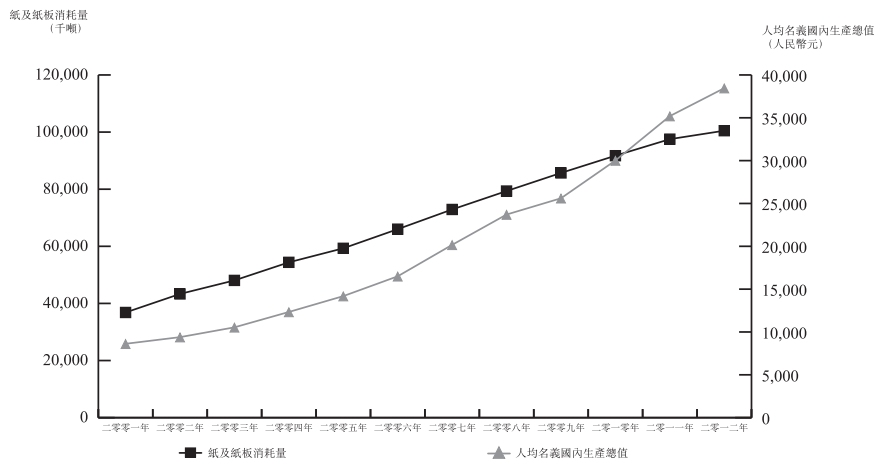
由於本集團的瓦楞紙板及紙箱產品一般為客戶訂製，故並無公開的市價數據，亦無公開數據可供評估本集團於瓦楞紙板及紙箱行業之市場佔有率。

影響紙及紙板業表現的因素

中國經濟增長

中國經濟持續增長是帶動紙及紙板產品需求大幅增加的主要推動因素之一。如工業、零售及服務活動等不同行業的增長帶動對包裝物料的需求。根據中國國家統計局的資料，人均名義國內生產總值由二零零一年的人民幣8,621元增加至二零一二年的人民幣38,459元，複合年增長率為14.6%。下表顯示此經濟增長與中國紙及紙板業的需求相符：

中國人均名義國內生產總值與紙及紙板消耗量的關係：
二零零一年至二零一二年

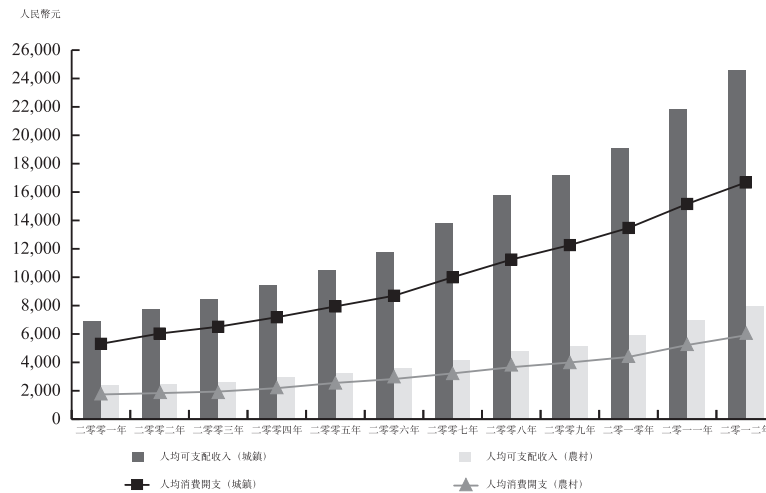


資料來源：中國國家統計局、中國造紙協會，二零一四年五月

隨著中國的收入水平上升，消費品的零售銷量、輕工業及出口的輸出價值亦有所增長

隨著經濟持續增長，中國城鎮及農村家庭的收入水平於近年均上升。根據中國國家統計局的資料，中國城鎮及農村家庭的人均可支配年收入分別由二零零一年的人民幣6,860元及人民幣2,366元增加至二零一二年的人民幣24,565元及人民幣7,917元。收入增加增強了中國市民的購買力。根據中國國家統計局的資料，中國城鎮家庭的人均消費開支及農村家庭的人均生活開支分別由二零零一年的人民幣5,309.0元及人民幣1,741.0元增加至二零一二年的人民幣16,674元及人民幣5,908元。隨著可支配收入水平上升，於二零一二年，城鎮家庭的人均總消費開支約為農村家庭的三倍。

中國的收入及消費／生活開支水平：
二零零一年至二零一二年

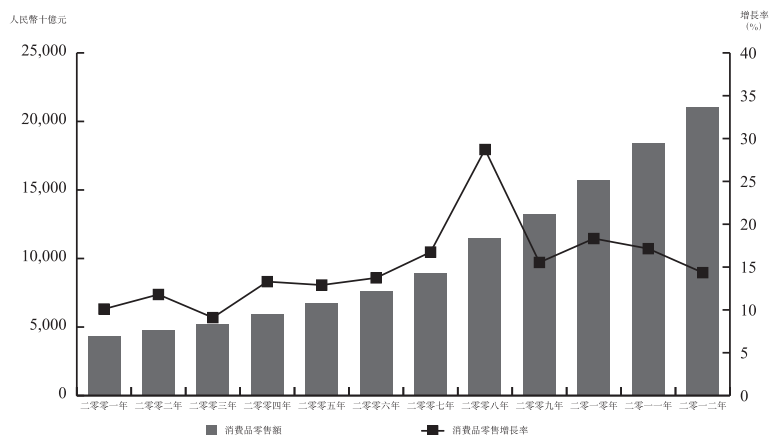


資料來源：中國國家統計局

行業概覽

中國的城市化比率由二零零一年的37.7%上升至二零一二年的52.6%，以及過去數年城鎮消費者的消費開支不斷上升，導致國內對紙及紙板產品的需求強勁。根據中國國家統計局的資料，中國消費品的零售總額由二零零一年的人民幣43,055億元大幅增加至二零一二年的人民幣210,307億元，複合年增長率為15.5%。

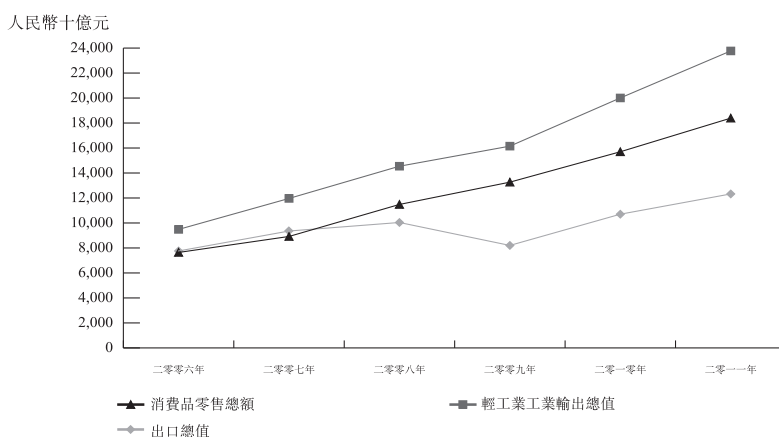
中國消費品零售總額



資料來源：中國國家統計局

中國的工業發展與其消費者開支成正比。消費品零售額一直穩定增長，生產消費品及手動工具的輕工業(按中國國家統計局的定義)的工業輸出總值由二零零六年的人民幣94,846億元增加至二零一一年的人人民幣237,700億元，複合年增長率為20.2%。與此同時，中國總出口由二零零六年的人民幣77,597億元增加至二零一一年的人123,241億元，複合年增長率為9.7%。由於出口行業需要擁有額外強度及較佳適印性的優質包裝，故此中國日益上升的出口量為包裝物料(包括紙及紙板產品)帶來殷切的需求。

中國零售、工業輸出及出口：二零零六年至二零一一年



資料來源：中國國家統計局

中國的發展政策及趨勢

於中國的十一五規劃期間(二零零六年至二零一零年)，國內紙及紙板業持續增長。中國政府一直強調使行業的經濟發展與環境可持續性之間達致更佳平衡的戰略重要性，並已於以下範疇引入各類措施及改革計劃，以促進行業的發展：

整合分散的行業

於二零一三年，在這個分散的行業內有大約2,934間規模以上的紙及紙板製造企業，其中五大行業領導者(以產量計)的總產量為26,100,000噸，佔行業總產量的25.8%。於十一五規劃期間，約有2,000間污染度高的製造企業倒閉，淘汰政策於十二五規劃期間繼續執行，而規模以上企業的數量由二零零六年的3,388間減少至二零一三年的2,934間。中國政府鼓勵重組及合併跨區造紙企業及工廠，令該分散的市場得以整合，從而精簡行業及提高市場集中度和生產效率。

根據中國政府公佈的造紙工業發展十二五規劃(二零一一年至一五年)，中國政府計劃進一步整合，令二零一五年年底最少有20間紙及紙板製造企業的年產量各達約1,000,000噸，三十大製造企業的總產量合共應最少佔行業總產量的45.0%。

淘汰落後產能及推廣先進科技以及擁有更高生產力的設施

因應十一五規劃，發改委於二零零七年公佈造紙產業發展政策，推廣加快淘汰落後生產設施，以提升生產力及令整個行業達到更有效的污染控制。整體產能約為28,000,000噸紙張的落後生產設施已於二零零六年至二零一二年期間被淘汰。

為達到十一及十二五規劃所定逐步淘汰落後產能的目標，國務院於二零一零年二月發出《關於進一步加強淘汰落後產能工作的通知》，概述淘汰或逐步淘汰安排的計劃及目標。根據中華人民共和國工業和信息化部(「工業和信息化部」)於二零一三年發出的二零一三年工業行業淘汰落後產能企業名單，就造紙業而言，於二零一三年，總年產能約7,400,000噸(涉及341間製造企業)須被淘汰。

於二零一一年，即十二五規劃(二零一一年至二零一五年)期間的首年，發改委頒佈指導目錄(二零一三年修訂)以補充十二五規劃。若干紙張製造機器或生產線被歸為淘汰類，包括最大紙張寬度不多於兩米及最高速度低於每分鐘80米的箱紙板及瓦楞原紙生產線。同時，造紙工業發展十二五規劃僅允許興建年產能最少分別為300,000噸及100,000噸的箱紙板及瓦楞原紙新生產線。

根據該等政策，產能落後或生產方法未能達到適用環境標準的小型紙及紙板製造企業將被逐步淘汰。此行業的資本密集性質及中國政府實施的嚴格環保指引(需要龐大的開業及持續成本以遵守有關指引)，提高了新市場參與者進入行業的門檻。

對環保日益重視

中國政府已制定有關污染物排放的多項環境法規，以減少紙及紙板生產過程中產生的廢水、污泥及氣體排放。透過淘汰落後生產設施及工廠、監察污染嚴重的製造企業，以及於二零零六年至二零一二年期間推廣採納節能及污染較輕的生產程序，於二零一一年，排放廢水中化學需氧量較二零零五年減少53.5%。於二零零六年至二零一零年期間，紙及紙板生產的煤炭消耗水平及取水水平分別減少約18.1%及17.5%。根據十二五規劃，於二零一五年年底，整個行業的煤炭消耗及取水水平應較二零一零年減少22.1%及約17.65%。

於二零零九年三月，中華人民共和國國家環境保護部對使用廢紙製漿的造紙工業頒佈《清潔生產標準》，要求相關製造企業符合生產技術、所用設備、能源消耗及污染物排放及處理的標準，以及廢物循環及環境管理的規定。於二零一二年一月，工業和信息化部與兩個中國監管機關進一步發佈《工業清潔生產推行「十二五」規劃》，以積極推動所有工業的清潔生產，並提升所消耗資源的使用率。

為加快更有效運用資源及進一步強調環境保護，發改委自二零零四年實施「全國林紙一體化工程建設「十五」及二零一零年專項規劃」的策略。此策略提高了紙張回收的水平，並推廣於造紙過程中使用木漿及廢紙漿以代替較不環保的草漿。此外，近年技術提升亦增加採用節能及環保的生產過程。根據十二五規劃，國內廢紙回收比率應達到46.7%，而紙業的廢紙使用率應上升至72.1%。除增加國內的纖維原料供應外，亦鼓勵

行業概覽

企業在中國境外發展及投資林紙一體化項目，從而開拓海外林業資源，增加可用於造紙的纖維原料。

福建省的紙及紙板行業

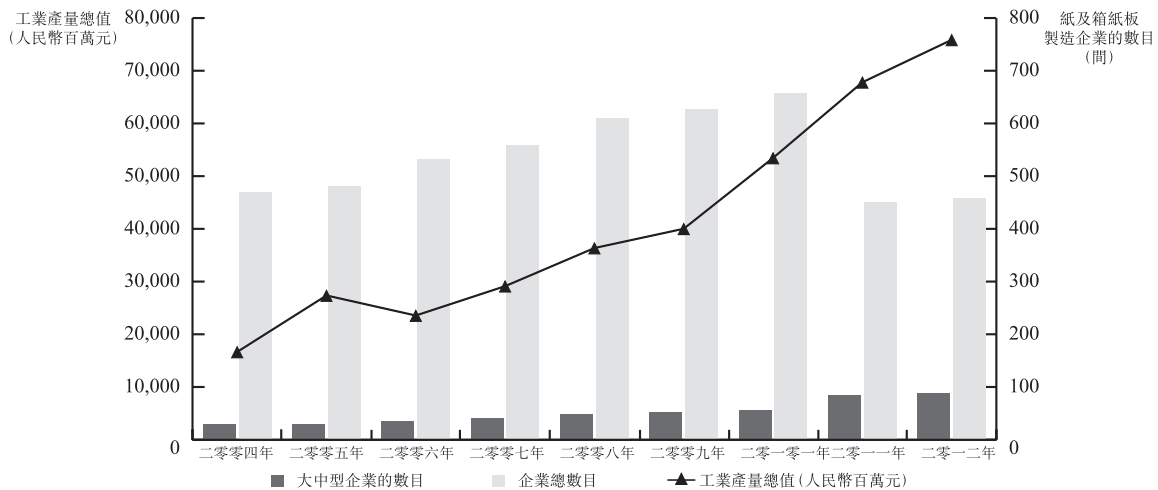
概覽

根據中國造紙協會，於二零一二年福建省的紙及紙板產量約為5,390,000噸，佔中國紙及紙板總產量約5.26%，而按中國的紙及紙板產量計，福建省排行第六。

福建省的行業資料及發展

根據福建省統計局，於二零一二年，福建省約有459間紙及紙板製造企業，彼等的工業產量總值約為人民幣758.64億元，佔福建省二零一二年的工業產量總值約2.6%。下圖說明福建省的紙及紙板製造企業的工業產量總值及數目，以釋述行業發展：

福建省的紙及紙板製造企業的
工業產量總值及數目：二零零四年至二零一二年



資料來源：福建省統計局，二零一三年福建市場佔有年鑑

福建省的紙及紙板製造企業的工業產量總值由二零零四年約人民幣166.69億元增加至二零一二年約758.64億元，呈穩定增長，而複合年增長率約為20.9%。紙及紙板製造企業的總數由二零一零年約657間大幅減少至二零一二年約459間，大中型企業的數目於

行業概覽

同期則由約56間增加至約88間，主要由於實施十一五規劃所頒佈的整合政策，其命令淘汰小型及不符合環保標準的企業，故加快整合福建省的紙及紙板製造企業。

根據福建市場佔有年鑑，紙及紙板製造企業主要集中於福建省的兩個城市—泉州及漳州。於二零一二年，泉州及漳州企業的市場份額分別約佔福建省總銷量約40.22%及24.62%。

福建省的產品資料

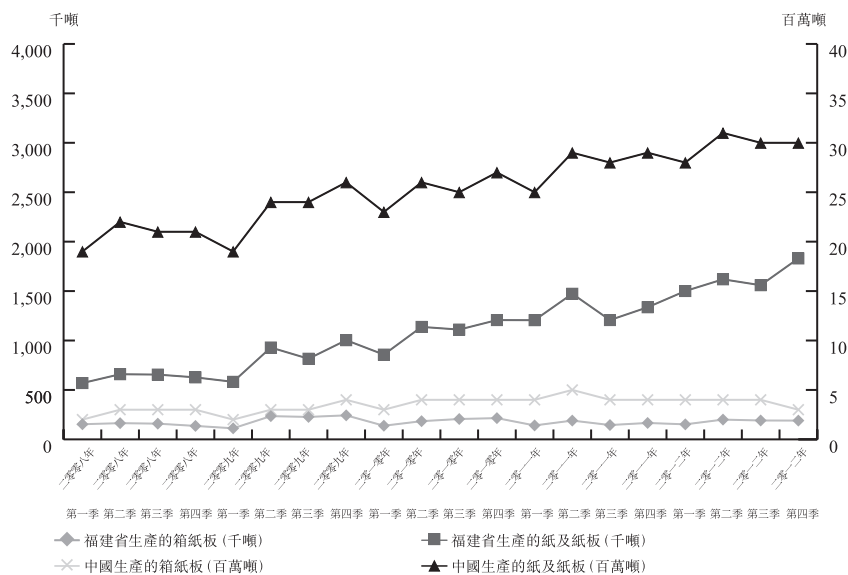
下表顯示福建省於二零一二年的主要紙及紙板產品：

產品	產量 (千噸)
箱紙板	731.0
生活用紙	414.5
未塗布印刷書寫用紙	329.5
報紙	166.0
塗布印刷紙	139.9
小計	1,780.9
其他	3,609.1
總計	<u>5,390.0</u>

資料來源：北京恩佑運達網絡

下圖比較福建省與中國整體規模以上企業於二零零八年至二零一二年的箱紙板以及紙及紙板產量：

**福建省及中國的箱紙板以及
紙及紙板產量：二零零八年至二零一二年**



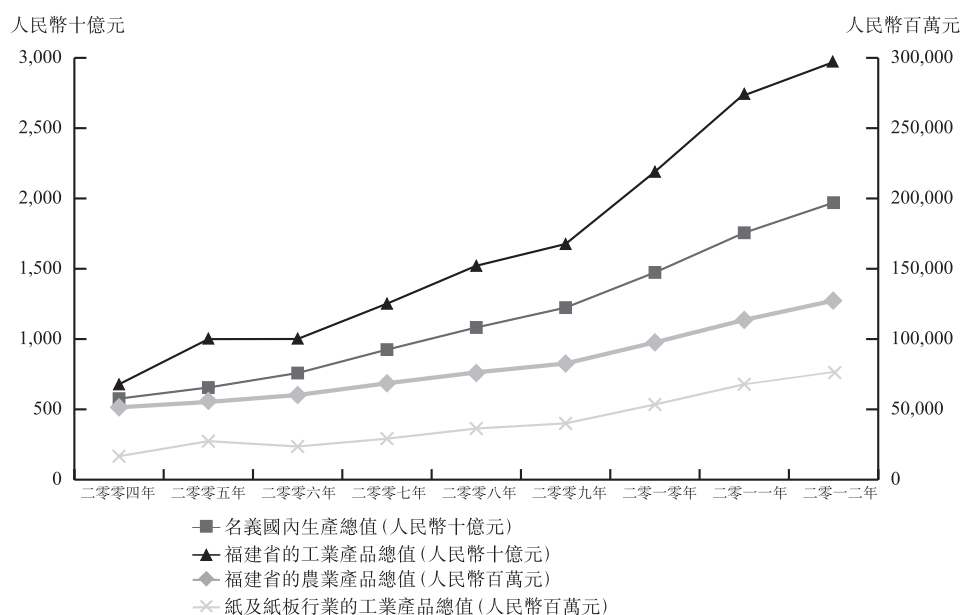
資料來源：北京恩佑運達網絡

按產量計算，福建省的紙及紙板行業於二零零八年至二零一二年已達致複合年增長率26.9%。於二零零八年至二零一二年，福建省的產量增長與中國的產量增長一致，福建省的表現更於二零一二年超逾中國整體表現。福建省於二零一二年的表現超逾中國主要由於(i)二零一二年根據統計定義用作樣本的規模以上企業的企業數目增加16間；及(ii)完成若干生產線致使生產力大幅增加，福建省十大紙及紙板製造企業的其中三間已於二零一二年最後季度完成彼等的興建項目及開始營運彼等的新生產線。

福建省的經濟增長

福建省的經濟於過去十年來一直急劇增長。福建省興旺的農業及工業活動一直帶動包裝產品(包括紙及紙板產品)的持續需求。下圖說明於二零零四年至二零一二年的名義國內生產總值以及福建省的農業產品及工業產品總值以及紙及紙板行業的工業產品總值：

名義國內生產總值以及福建省的農業產品及工業產品總值以及紙及紙板行業的工業產品總值：二零零四年至二零一二年



資料來源：福建省統計局，二零一三年福建市場佔有年鑑

根據福建省統計局，福建省的名義國內生產總值由二零零四年約人民幣5,760億元增加至二零一二年約人民幣19,700億元，複合年增長率約為16.6%。根據福建省市場佔有年鑑，福建省的農業產品總值由二零零四年約人民幣514.53億元增加至二零一二年約人民幣1,263.71億元，複合年增長率約為11.9%；而福建省的工業產品總值則由二零零四年約人民幣6,780億元增加至二零一二年約人民幣29,700億元，複合年增長率約為

20.3%。按上圖所說明，紙及紙板行業的生產增長與福建省的工業及農業產品增長以及其整體經濟增長相符。

原材料

本集團製造紙及紙板產品的主要原材料包括廢紙及紙漿，而其價格根據市場狀況而波動。

廢紙

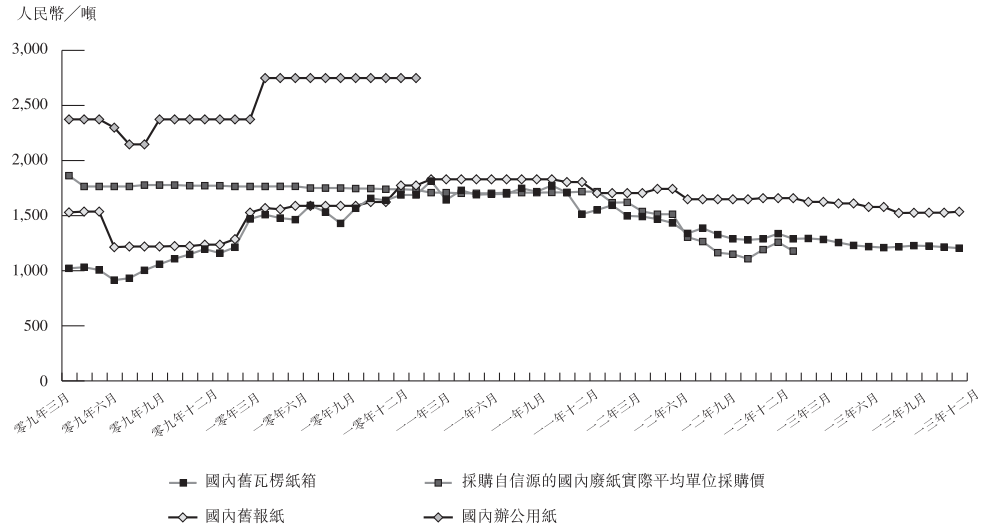
於二零一二年，中國的回收率約達44.5%，較發達國家逾60%的整體回收率為低，顯示國內的廢紙供應有限，導致高度依賴進口廢紙。於二零零五年至二零一二年期間，廢紙的進口量由約17,000,000噸增加至30,100,000噸，增幅約達77.1%。

舊瓦楞紙箱為一種用於製造紙及紙板產品的廢紙。於二零零九年一月至二零一三年十二月期間，國內及進口舊瓦楞紙箱的價格均逐漸上升。根據紙業聯訊的資料，由於中國國內對瓦楞紙板材料之需求有所改善，國內舊瓦楞紙箱的價格由二零零九年一月的每噸人民幣1,022.5元逐漸上升至二零一一年一月的每噸人民幣1,815.0元。然而，國內舊瓦楞紙箱的價格因需求減少而下跌至二零一三年十二月每噸人民幣1,206.0元。於同期，根據香港特區政府統計處的資料，由於相同原因，進口舊瓦楞紙箱的價格由二零零九年一月的每噸89.0美元上升至二零一一年八月的每噸239.0美元，並於二零一三年十二月下跌至每噸182.5美元(歐盟舊瓦楞紙箱90/10)。

行業概覽

下表載列二零零九年一月至二零一三年十二月的中國國內廢紙市價趨勢以及本集團採購自信源的廢紙實際平均單位採購價：

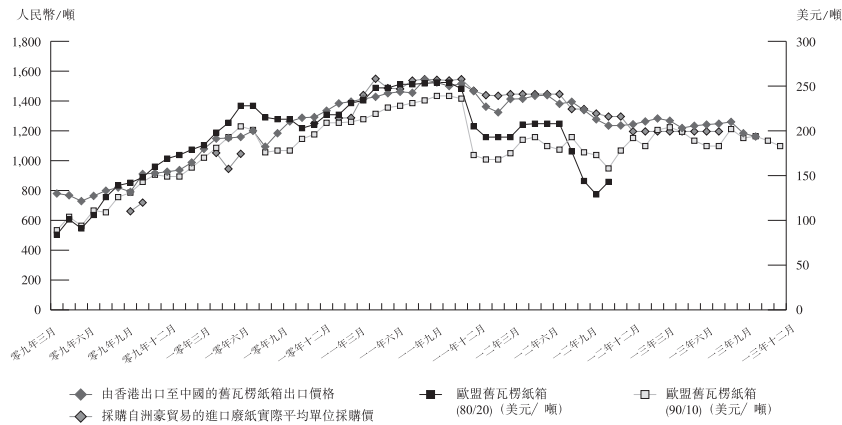
中國國內廢紙價格趨勢



資料來源：紙業聯訊

下表載列二零零九年一月至二零一三年十二月自香港進口的廢紙市價趨勢以及本集團採購自洲豪貿易的廢紙實際平均單位採購價：

進口廢紙價格趨勢



資料來源：香港特區政府統計處，紙業聯訊

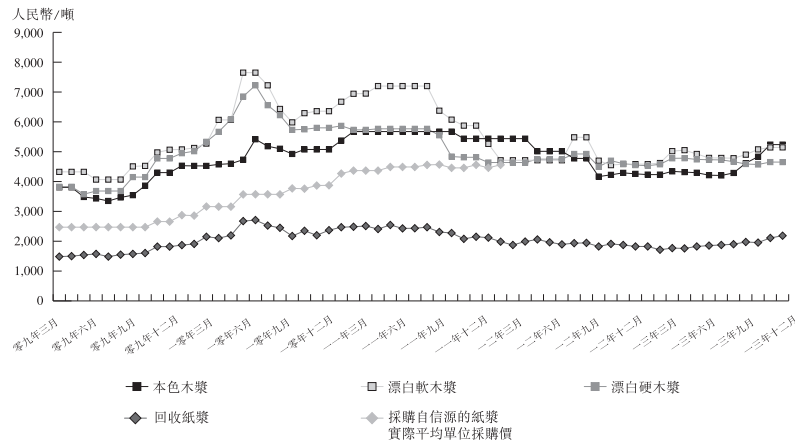
紙漿

紙漿為透過化學或機械程序自木材製備的一種纖維物料，用於製造紙及紙板產品。本集團購買數種紙漿，包括廢紙漿、本色木漿、漂白軟木漿及漂白硬木漿，以作生產之用。根據紙業聯訊的資料，於二零零九年一月至二零一三年十二月期間，中國整體紙漿

行業概覽

價格呈上升趨勢。由於根據中國政府的政策於中國淘汰落後生產設施及關閉造成污染的廠房令供應減少，平均紙漿價格因而由二零零九年一月的每噸人民幣3,360元上升至二零一零年五月的每噸人民幣5,750元。於二零一三年十二月，平均紙漿價格因中國紙漿供應過量而下跌至每噸人民幣4,304元。以下圖表載列於二零零九年一月至二零一三年十二月期間國內紙漿的價格趨勢變動以及本集團採購自信源的紙漿實際平均單位採購價：

中國國內紙漿價格趨勢



資料來源：紙業聯訊(本色木漿、漂白軟木漿及漂白硬木漿)、直接報價來自獨立第三方(回收紙漿)

不同類型的廢紙及紙漿的國內市價已分別列示於以上圖表中。採購自關連供應商(即信源及洲豪貿易)的廢紙及紙漿的實際平均單位採購價為不同品位及類型的廢紙及紙漿的加權平均價格。經參考往績期間內不同質量及類型而比例相同的廢紙及紙漿，本集團來自關連供應商的平均單位採購價一般與加權平均市價相若。

資料來源

非委聘來源

本集團亦於本招股章程引用以下來自獨立第三方的非委聘來源，因此，於本招股章程所披露及來自非委聘來源的資料為官方的公開資料，並於彼等的日常運作過程中編製：

- 一 糧農統計數據，糧農組織的網上統計數據庫，載有與農業、林業及漁業等行業有關的全球數據，涵蓋價格、生產及貿易統計數據；

行業概覽

- 二零一三年中國造紙年鑑，由中國造紙學會編輯及由中國輕工業出版社刊發的中國紙業統計年鑑；
- 中國國家統計局，直屬於中國國務院的機構，負責中國的統計及經濟核算事宜；
- 中國造紙協會，向民政部正式註冊，於中國擔當政府與紙業之間的橋樑，諮詢業界及為政府有關中國紙漿及紙張行業的國家性決策過程提供協助；
- 紙業聯訊，一間資訊服務供應商，於中國紙漿及紙張市場提供各類型的服務，包括消息及價格、市場數據及分析；
- 香港政府統計處，提供包括人口、外貿、工商、勞工及價格等不同範疇的香港主要經濟及社會統計數據；
- 福建省統計局，直屬於福建省人民政府的機構，負責福建省的統計及經濟核算事宜；
- 福建市場佔有年鑑，由福建省工商行政管理局、國家統計局福建調查總隊及福建省企業信息中心修訂的福建省統計年報；及
- 北京恩佑運達網絡，一間資訊服務供應商，於中國紙業及市場提供各種服務，包括統計數據、新聞及分析。

董事確認

董事經合理審慎考慮後確認，自上述資料來源發佈日期起，市場資料並無出現重大不利變動，致使本節資料可能出現保留意見、互相抵觸或對其構成不利影響。