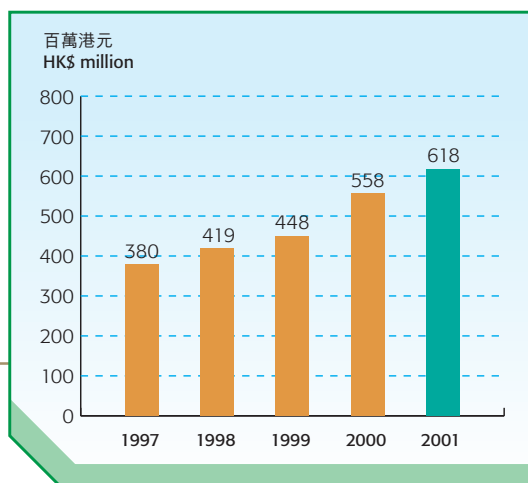


財務摘要

FINANCIAL HIGHLIGHTS

Turnover 營業額



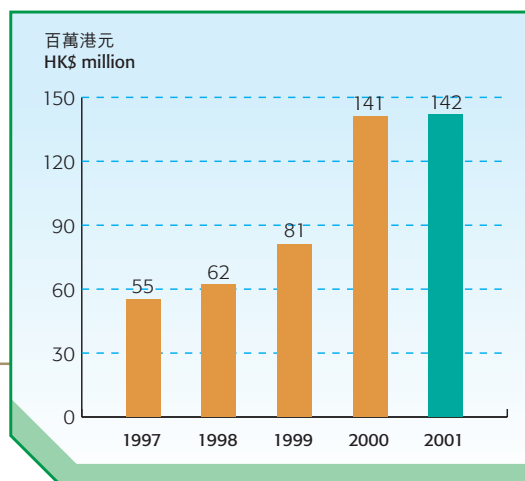
for the year ended 31 December
截至十二月三十一日止年度

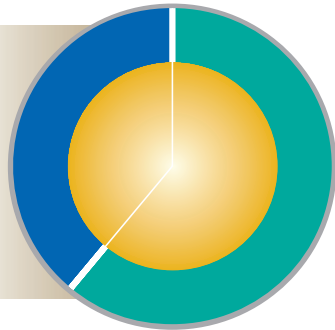
	HK\$M 百萬港元	Increase 增加
1997	380	
1998	419	10%
1999	448	7%
2000	558	25%
2001	618	11%

for the year ended 31 December
截至十二月三十一日止年度

	HK\$M 百萬港元	Increase 增加
1997	55	
1998	62	13%
1999	81	31%
2000	141	74%
2001	142	1%

Net Profit 淨溢利





- Rare Earth Products
稀土產品類
- Refractory Products
耐火材料類

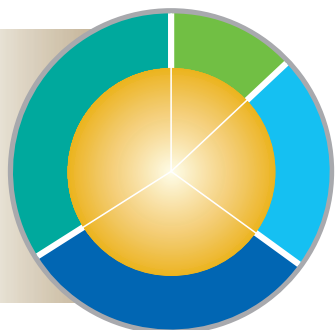
Turnover analysis by Products
營業額分析 - 以產品分類

		2001		2000	
		HK\$'M 百萬港元	%	HK\$'M 百萬港元	%
Rare Earth Products	稀土產品類	375	61%	371	66%
Refractory Products	耐火材料類	243	39%	187	34%
Total	總和	618	100%	558	100%

Turnover analysis by Markets
營業額分析 - 以市場分類

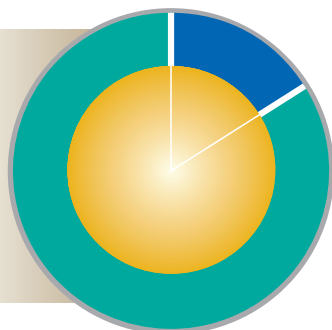
		Rare Earth Products 稀土產品類		Refractory Products 耐火材料類	
		2001	2000	2001	2000
Europe & Korea	歐洲及韓國	13%	8%	—	—
The United States	美國	22%	25%	—	—
Japan	日本	31%	34%	16%	9%
The PRC	中國	34%	33%	84%	91%
Total	總和	100%	100%	100%	100%

Rare Earth Products 稀土產品類



- The PRC
中國
- Japan
日本
- The United States
美國
- Europe & Korea
歐洲及韓國

Refractory Products 耐火材料類



- The PRC
中國
- Japan
日本