

## Operating Results

Turnover	營業額
EBITDA	除利息、稅項、折舊及攤銷前溢利
Profit before disposal of investments	除出售投資前溢利
Profit attributable to shareholders	股東應佔溢利
Earnings per share - fully diluted (HK cents)	每股盈利 - 全面攤薄 (港仙)

## 經營業績

營業額	20,233
除利息、稅項、折舊及攤銷前溢利	1,175
除出售投資前溢利	1,044
股東應佔溢利	1,017
每股盈利 - 全面攤薄 (港仙)	13.54

	2003 (HK\$m) (港幣百萬元)	2002* (HK\$m) (港幣百萬元)	Increase / (Decrease) 增 / (減)
營業額	20,233	19,267	5.0%
除利息、稅項、折舊及攤銷前溢利	1,175	973	20.8%
除出售投資前溢利	1,044	862	21.1%
股東應佔溢利	1,017	1,026	(0.9%)
每股盈利 - 全面攤薄 (港仙)	13.54	13.55	(0.1%)
資產總值	6,756	5,692	18.7%
現金儲備	2,808	2,441	15.0%
股東資金	4,189	3,682	13.8%
資產回報率 (%)	14.5	17.0	(14.7%)
股東回報率 (%)	25.6	30.3	(15.5%)
流動比率 (倍)	2.1	2.2	(4.6%)
中期股息 (港仙)	1.8	1.5	20.0%
擬派末期股息 (港仙)	3.0	3.6	(16.7%)
擬派特別股息 (港仙)	5.2	-	N/A

## Financial Position

Total assets	資產總值
Cash reserves	現金儲備
Shareholders' fund	股東資金

## 財務狀況

資產總值	6,756
現金儲備	2,808
股東資金	4,189

## Financial Ratio

ROA (Return on assets) (%)	資產回報率 (%)
ROE (Return on equity) (%)	股東回報率 (%)
Current ratio (times)	流動比率 (倍)

## 財務比率

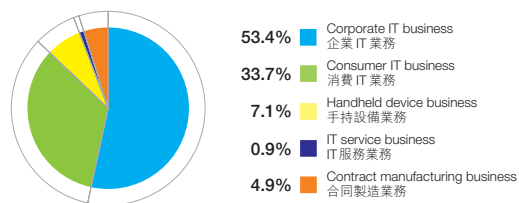
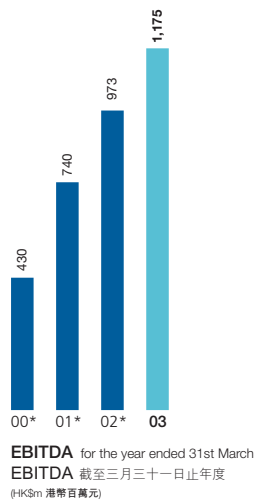
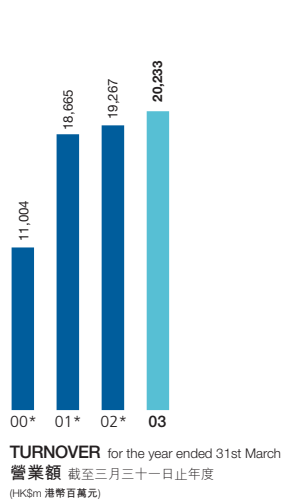
資產回報率 (%)	14.5
股東回報率 (%)	25.6
流動比率 (倍)	2.1

## Others

Interim dividend (HK cents)	中期股息 (港仙)
Proposed final dividend (HK cents)	擬派末期股息 (港仙)
Proposed special dividend (HK cents)	擬派特別股息 (港仙)

## 其他

中期股息 (港仙)	1.8
擬派末期股息 (港仙)	3.0
擬派特別股息 (港仙)	5.2



\* Proforma  
備考