

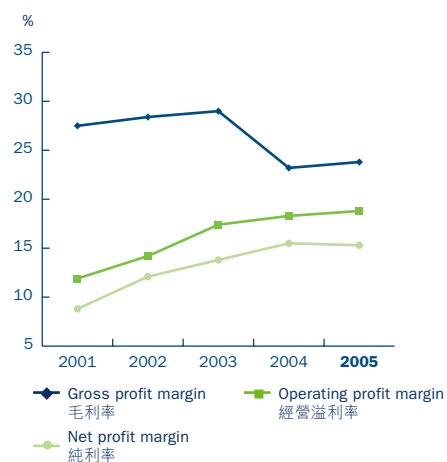
Financial Highlights

財務摘要

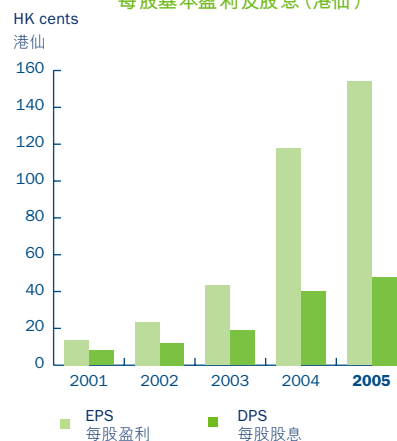
for the year ended 31 December
截至十二月三十一日止年度

		2005 二零零五年 Audited 經審核 HK\$'000 千港元	2004 二零零四年 Audited 經審核 HK\$'000 千港元	Change 變動 %
Turnover	營業額	4,574,079	3,406,992	+34
Gross profit	毛利	1,086,360	791,023	+37
Net profit for the year	本年度純利	702,048	526,501	+33
EPS	每股盈利			
– Basic	– 基本	HK\$1.54 港元	HK\$1.18 港元	+31
– Diluted	– 攤薄	HK\$1.50 港元	HK\$1.13 港元	+33
DPS	每股股息			
– Interim	– 中期	23 HK cents 港仙	17 HK cents 港仙	+35
– Final	– 末期	25 HK cents 港仙	23 HK cents 港仙	+9
Total:	總計:	48 HK cents 港仙	40 HK cents 港仙	+20

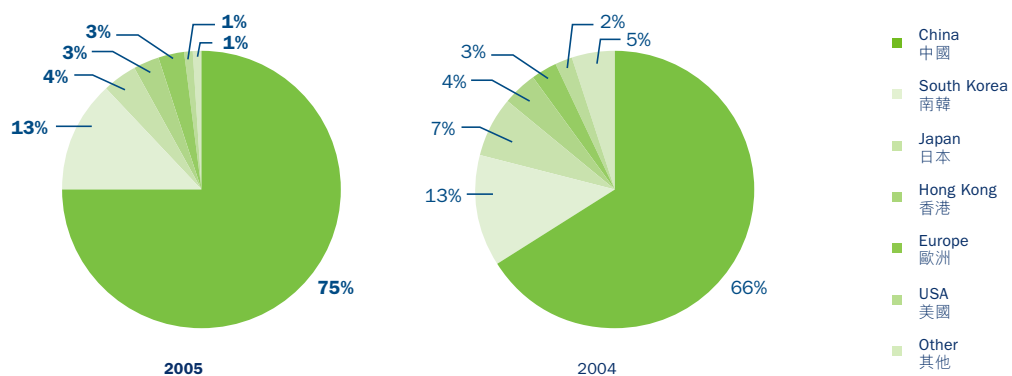
ANALYSIS OF GROSS, OPERATING AND NET PROFIT MARGINS (%)
毛利、經營溢利及純利率分析 (%)



BASIC EARNINGS AND DIVIDENDS PER SHARE (HK CENTS)
每股基本盈利及股息 (港仙)



TURNOVER BY GEOGRAPHICAL SEGMENTS
按地區分類劃分之營業額



TURNOVER BY BUSINESS SEGMENTS
按業務分類劃分之營業額

