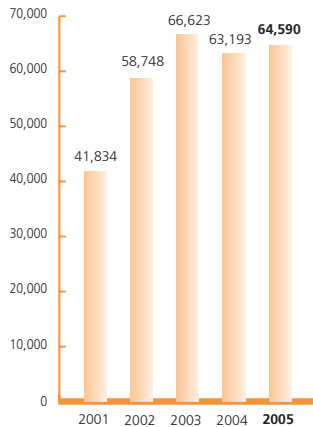
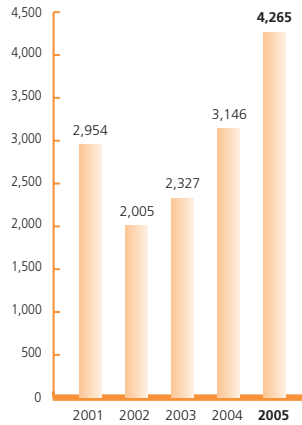




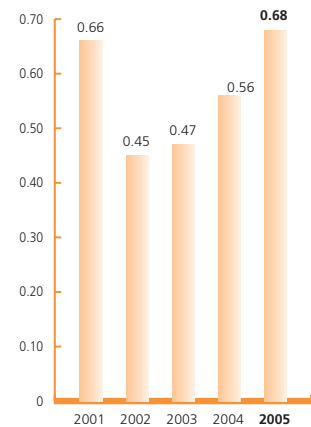
總收入



淨利潤



每股收益



利潤表

截至12月31日止年度(人民幣百萬元)

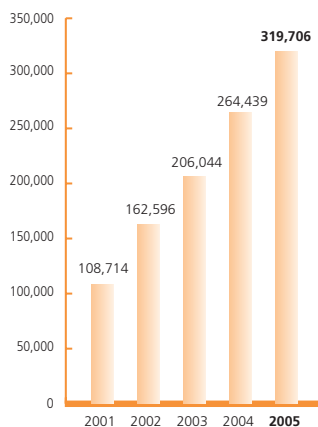
	2001年	2002年	2003年	2004年	2005年
總收入	41,834	58,748	66,623	63,193	64,590
淨利潤	2,954	2,005	2,327	3,146	4,265

每一普通股

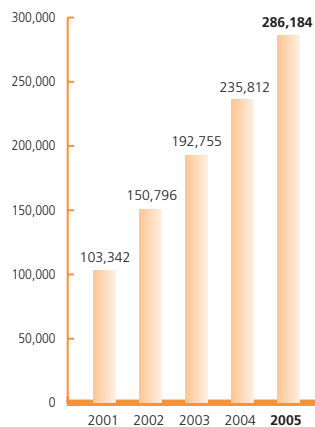
截至12月31日止年度(人民幣元)

	2001年	2002年	2003年	2004年	2005年
基本收益	0.66	0.45	0.47	0.56	0.68

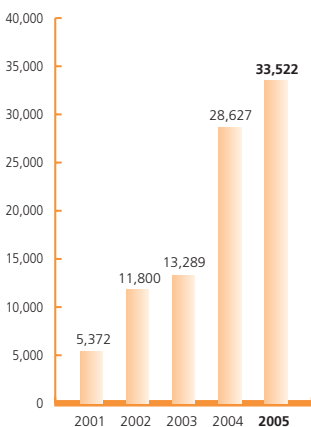
總資產



總負債



權益總額



資產負債表

於12月31日(人民幣百萬元)

	2001年	2002年	2003年	2004年	2005年
總資產	108,714	162,596	206,044	264,439	319,706
總負債	103,342	150,796	192,755	235,812	286,184
權益總額	5,372	11,800	13,289	28,627	33,522

* 2001年度、2002年度及2003年度的比較數字未根據2005年度的會計政策變更進行追溯調整。