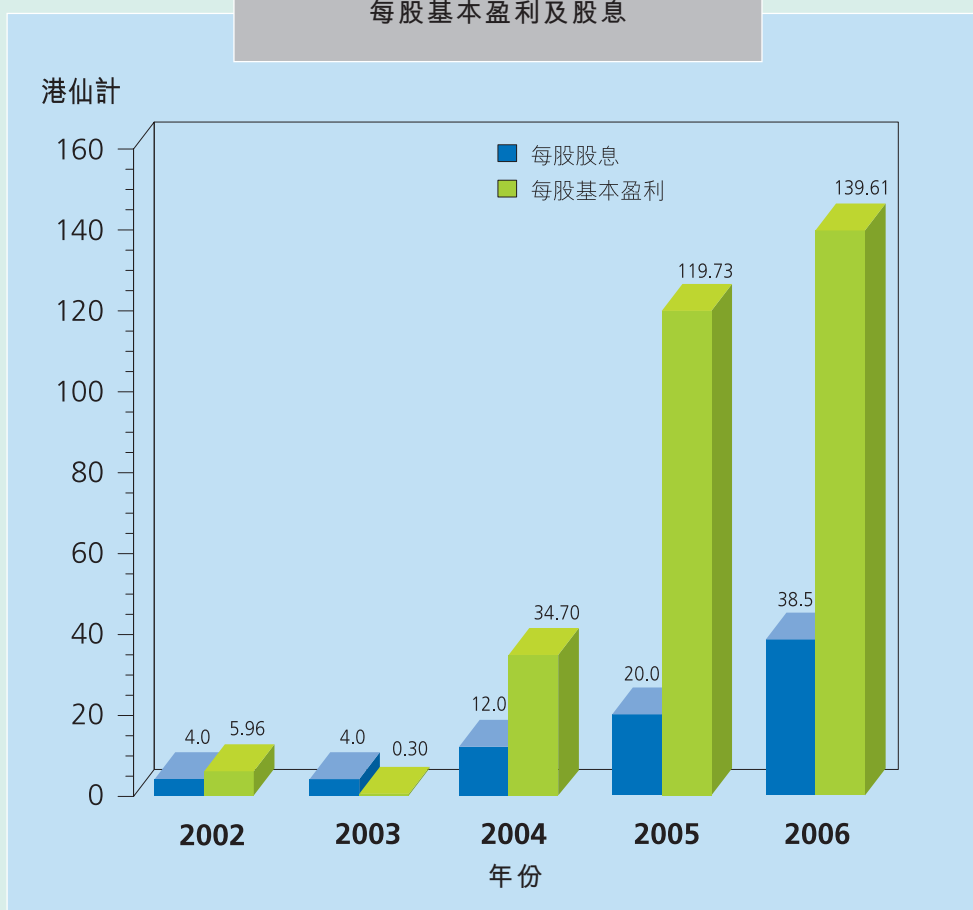


集團財務摘要

	二零零二年 港元 (重列)	二零零三年 港元 (重列)	二零零四年 港元 (重列)	二零零五年 港元 (重列)	二零零六年 港元
營業額	<u>2,713,424,196</u>	<u>4,183,474,770</u>	<u>4,230,240,789</u>	<u>4,150,741,802</u>	<u>8,328,333,552</u>
權益持有人應佔溢利	<u>229,812,553</u>	<u>11,748,961</u>	<u>1,384,084,427</u>	<u>5,175,950,540</u>	<u>6,017,327,254</u>
每股基本盈利 (仙)	5.96	0.30	34.70	119.73	139.61
每股股息 (仙)	4.0	4.0	12.0	20.0	38.5

每股基本盈利及股息

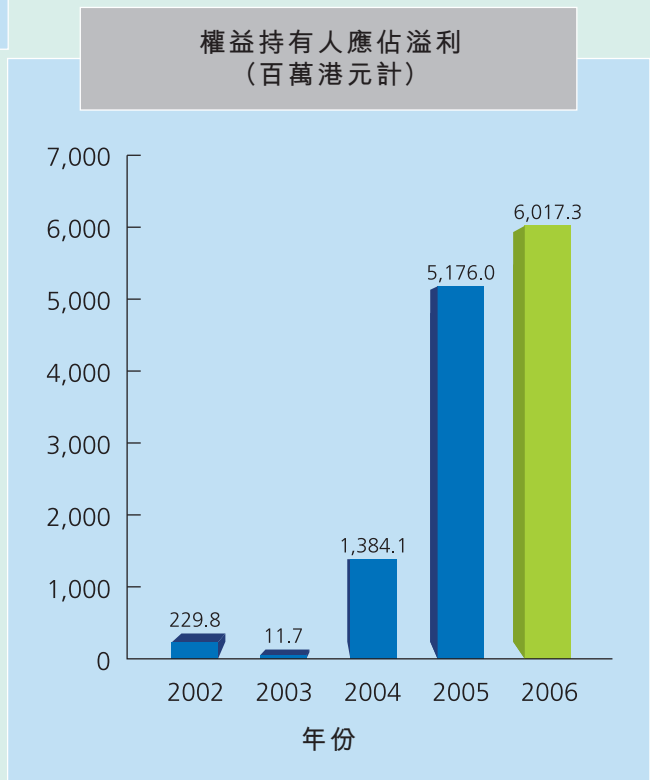


集團財務摘要 (續)

	二零零二年 港元 (重列)	二零零三年 港元 (重列)	二零零四年 港元 (重列)	二零零五年 港元 (重列)	二零零六年 港元
資產負債表					
非流動資產	28,522,555,189	26,653,100,061	29,886,959,498	32,802,996,804	38,266,801,999
流動資產	12,371,756,665	13,503,354,035	15,583,639,711	18,314,128,999	28,928,424,264
流動負債	(5,942,584,022)	(5,607,314,069)	(7,213,187,587)	(2,599,269,207)	(7,762,970,357)
	<u>34,951,727,832</u>	<u>34,549,140,027</u>	<u>38,257,411,622</u>	<u>48,517,856,596</u>	<u>59,432,255,906</u>
股本	3,874,211,830	3,886,334,280	4,306,022,975	4,348,057,662	4,303,699,473
儲備	<u>20,364,950,884</u>	<u>18,990,383,191</u>	<u>25,321,777,570</u>	<u>30,279,048,433</u>	<u>35,442,153,676</u>
股東權益總額	24,239,162,714	22,876,717,471	29,627,800,545	34,627,106,095	39,745,853,149
少數股東權益	(70,329,625)	(127,302,064)	(95,382,337)	27,236,028	39,711,496
非流動負債	<u>10,782,894,743</u>	<u>11,799,724,620</u>	<u>8,724,993,414</u>	<u>13,863,514,473</u>	<u>19,646,691,261</u>
	<u>34,951,727,832</u>	<u>34,549,140,027</u>	<u>38,257,411,622</u>	<u>48,517,856,596</u>	<u>59,432,255,906</u>
每股股東權益	<u>6.26</u>	<u>5.89</u>	<u>6.88</u>	<u>7.96</u>	<u>9.24</u>

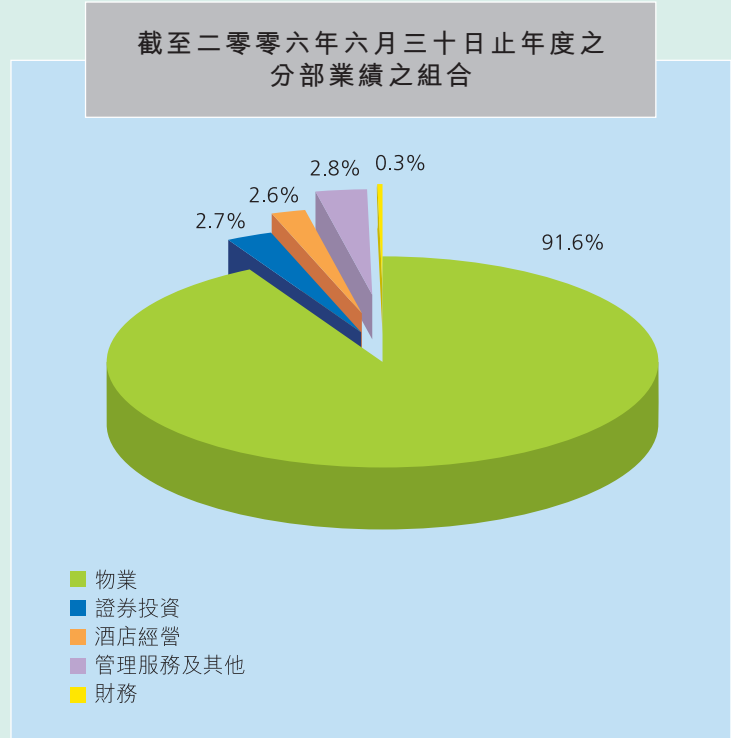
就財務報告書附註2所述，為採納香港會計師公會所頒佈之香港會計準則第1號「財務報告書之呈報」、香港會計準則第16號「物業、廠房及設備」、香港會計準則第17號「租賃」、香港會計準則第32號「金融工具：披露及呈報」、香港會計準則第39號「金融工具：確認及計量」及香港財務報告準則第3號「業務合併」，截至二零零五年六月三十日止四個年度之資料已作調整以反映會計政策之變動。

集團財務摘要 (續)



集團財務摘要 (續)

截至二零零六年六月三十日止年度之
分部業績之組合



截至二零零六年六月三十日止年度之
營業額之組合

