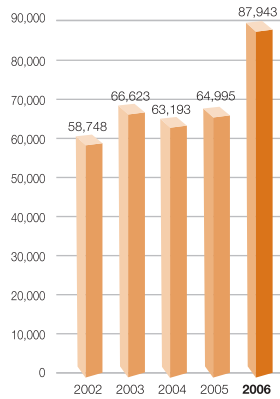


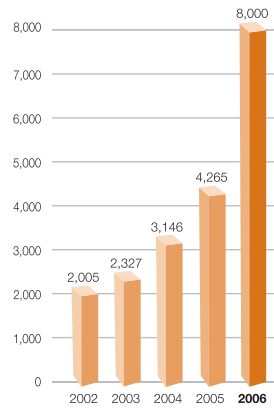


# 奉獻

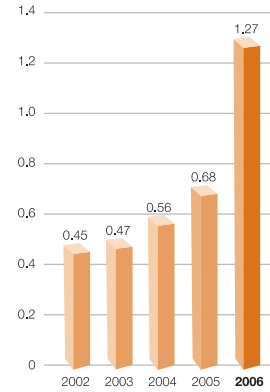
### 總收入



### 淨利潤



### 每股收益



#### 利潤表

截至12月31日止年度  
(人民幣百萬元)

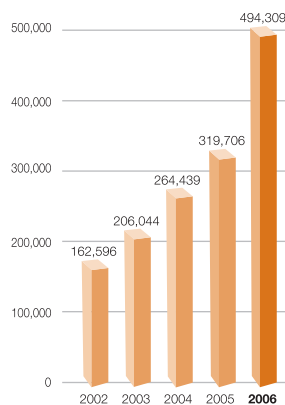
	2002年	2003年	2004年	2005年	2006年
總收入	58,748	66,623	63,193	64,995	<b>87,943</b>
淨利潤	2,005	2,327	3,146	4,265	<b>8,000</b>

#### 每一普通股

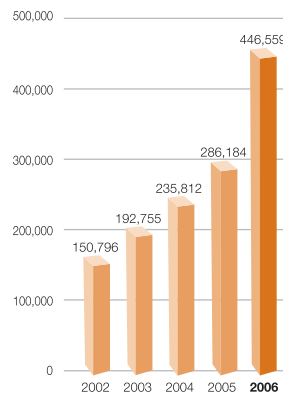
截至12月31日止年度(人民幣元)

	2002年	2003年	2004年	2005年	2006年
基本收益	0.45	0.47	0.56	0.68	<b>1.27</b>

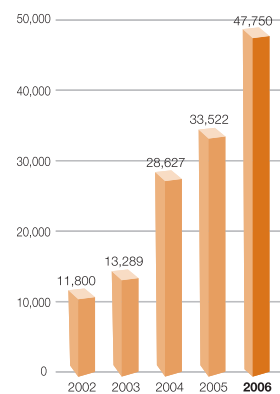
### 總資產



### 總負債



### 權益總額



#### 資產負債表

於12月31日(人民幣百萬元)

	2002年	2003年	2004年	2005年	2006年
總資產	162,596	206,044	264,439	319,706	<b>494,309</b>
總負債	150,796	192,755	235,812	286,184	<b>446,559</b>
權益總額	11,800	13,289	28,627	33,522	<b>47,750</b>

\* 2002年度、2003年度及2004年度的比較數字未根據2006年度的會計政策變更進行追溯調整。