

主要兩年財務數字的比較

單位：人民幣千元	截至十二月三十一日止年度		
	二零零六年度	二零零五年度	增加百分比
收益	7,077,910	3,979,619	77.85%
毛利	221,571	142,567	55.42%
除稅前溢利	127,054	67,457	88.35%
年度溢利	120,798	67,457	79.07%
少數股東應佔溢利	41,318	31,722	30.25%
本公司權益持有人應佔溢利	79,480	35,735	122.41%
每股基本及攤薄盈利(人民幣元)	0.18	0.08	125.00%

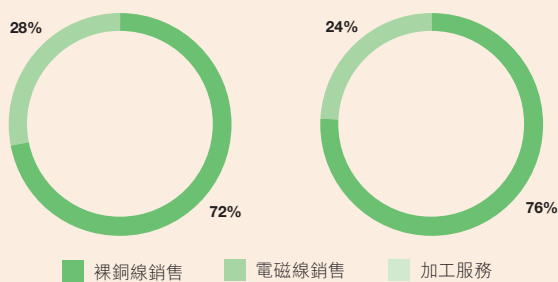
收益－產品別分類比重

單位：人民幣千元	截至十二月三十一日止年度					
	二零零六年度		二零零五年度		增加(減少)	
	金額	%	金額	%	金額	%
裸銅線銷售	5,101,350	72.07	3,003,087	75.46	2,098,263	69.87
電磁線銷售	1,971,482	27.85	964,393	24.23	1,007,089	104.43
加工服務	5,078	0.08	12,139	0.31	(7,061)	(58.17)
合計	7,077,910	100.00	3,979,619	100.00	3,098,291	77.85

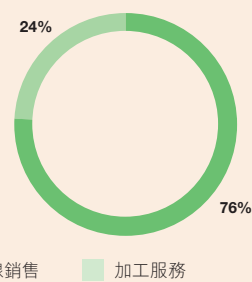
毛利－產品別分類比重

單位：人民幣千元	截至十二月三十一日止年度					
	二零零六年度		二零零五年度		增加(減少)	
	金額	%	金額	%	金額	%
裸銅線銷售	92,488	41.74	80,379	56.38	12,109	15.06
電磁線銷售	127,820	57.69	58,739	41.20	69,081	117.61
加工服務	1,263	0.57	3,449	2.42	(2,186)	(63.38)
合計	221,571	100.00	142,567	100.00	79,004	55.42

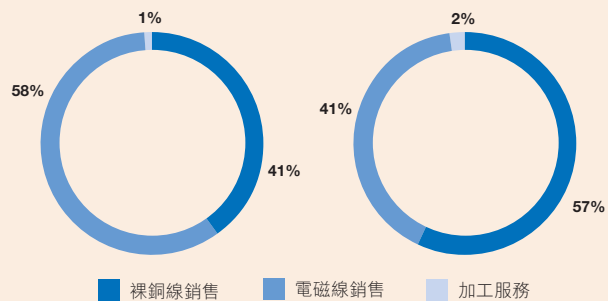
二零零六年收益
產品比重



二零零五年收益
產品比重



二零零六年毛利
產品比重



二零零五年毛利
產品比重

