HKEX

Hong Kong Exchanges and Clearing Limited
香港交易及結算所有限公司

2008年中期業績報告



股份代號：388

處身變化不斷的年代，每天皆有
新的事物、新的觀點、新的環境在形成
誕生。但儘管如此，人們對優秀品質的
追求，卻恒常不變，是放諸四海皆準
的定理。因此，我們致力追求創新的
同時，也總必緊守本身的標準和價值。
香港交易所並不單單追求眼前市場的
成功，我們著力建構的，是一個具有
恒久價值、能為香港長遠未來服務的市場。

目錄

（除另有註明外，本中期業績報告內的財務數字均以港元為單位）

	頁次
財務摘要	2
市場摘要	3
大事紀要	4
公司資料	6
管理層討論及分析	
– 業務回顧	7
– 財務檢討	22
簡明綜合財務報表	
– 簡明綜合收益表	31
– 簡明綜合全面收益表	32
– 簡明綜合股本權益變動表	33
– 簡明綜合財務狀況表	34
– 簡明綜合現金流動表	36
– 簡明綜合賬目附註（未經審核）	37
稽核委員會報告	67
核數師的獨立審閱報告	68
展望	69
其他資料	70
權益人資料	77
詞彙	79

財務摘要

	截至 2008 年 6 月 30 日止 六個月	截至 2007 年 6 月 30 日止 六個月	變幅	**截至 2008 年 6 月 30 日止 三個月**	截至 2007 年 6 月 30 日止 三個月	變幅
市場成交主要統計數據						
聯交所的平均每日成交金額	**873 億元**	592 億元	47%	**761 億元**	659 億元	15%
期交所的衍生產品合約 平均每日成交張數	**191,179**	145,852	31%	**176,748**	147,572	20%
聯交所的股票期權合約 平均每日成交張數	**238,970**	131,040	82%	**212,191**	137,742	54%

	未經審核 截至 2008 年 6 月 30 日止 六個月 (千元)	未經審核 截至 2007 年 6 月 30 日止 六個月 (千元)	變幅	**未經審核 截至 2008 年 6 月 30 日止 三個月 (千元)**	未經審核 截至 2007 年 6 月 30 日止 三個月 (千元)	變幅
業績						
收入	**4,211,331**	3,156,938	33%	**1,926,687**	1,757,999	10%
營運支出	**768,943**	665,644	16%	**386,384**	343,001	13%
營運溢利	**3,442,388**	2,491,294	38%	**1,540,303**	1,414,998	9%
出售一家聯營公司所得收益	**–**	206,317	(100%)	**–**	206,317	(100%)
所佔一家聯營公司的溢利	**–**	5,587	(100%)	**–**	–	不適用
除稅前溢利	**3,442,388**	2,703,198	27%	**1,540,303**	1,621,315	(5%)
稅項	**(467,982)**	(372,897)	25%	**(215,638)**	(213,551)	1%
股東應佔溢利	**2,974,406**	2,330,301	28%	**1,324,665**	1,407,764	(6%)
基本每股盈利	**2.78 元**	2.19 元	27%	**1.24 元**	1.32 元	(6%)
已攤薄每股盈利	**2.76 元**	2.16 元	28%	**1.23 元**	1.31 元	(6%)
每股中期股息	**2.49 元**	1.79 元	39%	**2.49 元**	1.79 元	39%
股息派付比率	**90%**	82%	不適用	**不適用**	不適用	不適用
股息派付比率(不包括 出售一家聯營公司所得收益)	**90%**	90%	不適用	**不適用**	不適用	不適用

	未經審核 於 2008 年 6 月 30 日	經審核 於 2007 年 12 月 31 日	變幅
簡明綜合財務狀況表的主要項目			
股東資金(千元)	**7,714,719**	8,377,348	(8%)
總資產*(千元)	**61,721,600**	87,944,189	(30%)
每股資產淨值#	**7.19 元**	7.83 元	(8%)

* 集團總資產包括就期貨及期權合約向參與者收取之保證金。

\# 根據 2008 年 6 月 30 日的 1,072,417,604 股計算，即 1,073,646,846 股已發行及繳足股份減 1,229,242 股為股份獎勵計劃而持有的股份(2007 年 12 月 31 日：1,069,228,714 股，即 1,070,285,346 股已發行及繳足股份減 1,056,632 股為股份獎勵計劃而持有的股份)

市場摘要

證券市場（截至2008年6月30日止六個月）

	主板	創業板	合計
市場總值（於2008年6月30日）	162,470億元	1,090億元	163,560億元
總集資金額	1,170億元	52億元	1,222億元
首次公開招股集資金額	502 億元	2億元	504億元
交易市場集資金額	668億元	50億元	718億元
新上市公司數目	21 *	2	23
上市公司數目（於2008年6月30日）	1,065	189	1,254
牛熊證總成交金額	2,597億元	–	2,597億元
權證總成交金額	25,707億元	260萬元	25,707億元
總成交金額	105,244億元	388億元	105,632億元
平均每日成交金額	870億元	3億元	873億元

* 包括四家從創業板轉往主板上市的公司

註 ： 數字經四捨五入

衍生產品市場（截至2008年6月30日止六個月）

期貨	成交量（合約張數）
恒指期貨	10,095,723
小型恒指期貨	3,542,364
H股指數期貨	6,699,276
所有期貨	20,507,436
期權	
恒指期權	1,737,141
股票期權	28,676,381
所有期權	31,110,453

香港交易所股份摘要（截至2008年6月30日止六個月）

股份代號	388
股價	最高 ： 222.0元　最低 ： 112.1元
市值（於2008年6月30日）	1,224億元
已發行股本（於2008年6月30日）	1,073,646,846股
平均每日成交股數	12,023,703股
平均每日成交金額	18億元

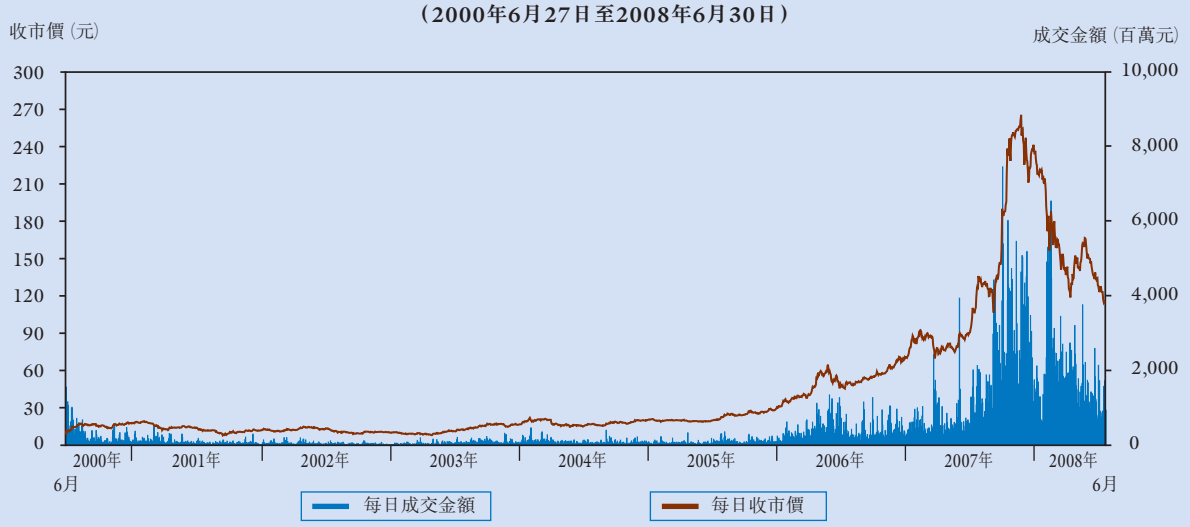

大事紀要

1月1日

展開試驗計劃，要求上市申請人於首次公開招股前在香港交易所或創業板網站登載網上預覽資料集

1月11日

刊發《綜合諮詢文件》，就18項有關上市事宜的具體政策事項徵詢市場人士意見

1月21日

香港交易所的電子披露系統榮獲香港電腦學會頒發「2007香港資訊及通訊科技獎：最佳商業系統大獎」❶

1月28日

完成提升AMS/3及MDF的處理量和技術

2月4日

推出專門發布發行人資訊的網站—「披露易」網站(www.hkexnews.hk)❷

3月3日

完成將HKATS及DCASS的軟件升級至19.1版

3月6日

修訂有關發行人刊發股價敏感資料公告後停牌的政策

3月25日

完成提升CCASS/3的效能

3月26日

主辦國際證券交易所聯會(World Federation of Exchanges)的非正式公開會議❸

3月31日

推出小型H股指數期貨❹

4月1日

與證監會發表有關在刊發電子版本招股章程時發出紙張形式申請表格的聯合諮詢文件

4月7日

首批五位數字證券代號的衍生權證開始交易

4月24日

舉行2008年股東周年大會，並宣布董事選舉結果及重新委任董事❺

4月28日

推出全新的CCASS網上股權披露服務

4月29日

宣布編配五位數字證券代號予所有在2008年5月13日或以後新上市的牛熊證

5月2日

刊發《創業板諮詢總結》，由7月1日起將創業板重新定位為第二板

5月8日

委聘商界環保協會檢討香港交易所現行的企業社會責任政策及常規，並對香港交易所的營運進行綠色審計

5月15日

捐款500萬元支持內地地震的救援工作6

5月22日

支持碳交易工作坊 — 金融中心的挑戰和發展趨向

5月26日

證券市場實施收市競價交易時段

6月10日

新增三個股票期權類別

6月20日

與證監會共同簡化交易所參與者的批核程序，以及交易所參與者之員工及大股東的註冊及核准程序

7月1日

推出預託證券架構

7月2日

宣布由10月20日起重新推出黃金期貨

修訂香港交易所旗下衍生產品市場的股票期權莊家規定

7月18日

刊發有關縮短主板發行人半年度及年度匯報期限的諮詢總結

7月23日

增撥500萬元捐助內地地震救援工作

撤銷並行買賣的安排重訂於2009年下半年執行

公司資料

董事會

獨立非執行主席

夏佳理 *[1] 金紫荊星章，太平紳士

執行董事、集團行政總裁

周文耀 銀紫荊星章，太平紳士

獨立非執行董事

史美倫 *[2] 銀紫荊星章，太平紳士
鄭慕智 *[2] 金紫荊星章，太平紳士
張建東 * 金紫荊星章，太平紳士
范鴻齡 * 銀紫荊星章，太平紳士
方俠 * 榮譽勳章
郭志標 [3]
李君豪 [3]
陸恭蕙
施德論 金紫荊星章，太平紳士
WEBB, David Michael [4]
莊偉林 [5]
黃世雄

委員會

稽核委員會

張建東（主席）
方俠（副主席）
鄭慕智 [6]
李君豪 [6]
WEBB, David Michael [4]
莊偉林 [5]

常務委員會

夏佳理（主席）[7]
周文耀
方俠
郭志標 [6]
李君豪 [6]

投資顧問委員會

施德論（主席）
黃世雄（副主席）
史美倫 [6]
孫德基
WEBB, David Michael [4]
莊偉林 [5]

委員會（續）

提名委員會

夏佳理（主席）[6]
范鴻齡
李君豪 [6]
施德論
WEBB, David Michael [4]
黃世雄 [5]

諮詢小組提名委員會

史美倫（主席）[6]
方俠
郭志標 [6]
李君豪 [6]
黃世雄

薪酬委員會

夏佳理（主席）[6]
史美倫 [6]
鄭慕智 [6]
李君豪 [6]
陸恭蕙

風險管理委員會

（根據《證券及期貨條例》第65條成立的委員會）

夏佳理（主席）[7]
陳家樂 **
張建東
方俠 **
洪丕正 **[8]
郭志標 [6]
劉應彬 **
雷祺光 **

公司秘書

繆錦誠

授權代表

周文耀
繆錦誠

核數師

羅兵咸永道會計師事務所

法律顧問

安理國際律師事務所

* 政府委任董事
** 由財政司司長委任
1 於2008年4月24日再度委任為董事及於2008年4月29日再度委任為主席
2 再度委任於2008年4月24日生效
3 於2008年4月24日再度當選
4 於2008年5月15日辭任
5 委任於2008年6月18日生效
6 再度委任於2008年4月25日生效
7 再度委任於2008年4月29日生效
8 委任於2008年1月20日生效

業務回顧

上市

網上預覽資料集

2008年1月1日，聯交所實施網上預覽資料集的試驗計劃，要求新申請人在刊發首次公開招股章程之前，須先在香港交易所網站登載網上預覽資料集。試驗計劃至2008年3月31日結束，期間沒有發現任何重大問題。聯交所將於今年刊發有關試驗計劃實施情況的總結報告，並計劃將要求登載網上預覽資料集的規定納入《上市規則》內。

2008年綜合諮詢文件

聯交所於2008年1月11日刊發2008年綜合諮詢文件，就18項具體政策及企業管治事宜、有關首次上市須符合的條件及《上市規則》修訂建議的事宜尋求市場意見。諮詢期已於2008年4月7日結束，共收到100份回應意見。聯交所現正對回應意見進行分析，並將於稍後刊發諮詢總結。

有關刊發電子版本招股章程及發出紙張形式申請表格的聯合諮詢文件

2008年4月1日，證監會與聯交所發表聯合諮詢文件，建議在公開要約中，容許公司只要有招股章程的電子版本在網上刊發，以及符合若干旨在保障投資者的其他規定，便可以只在收款銀行處派發紙張形式的申請表格而毋須隨附招股章程的印刷本。諮詢期已於2008年5月30日結束，聯交所現正就收到之12份回應意見進行分析，並預計於2008年第四季刊發諮詢總結。

刊發創業板諮詢總結

2008年5月2日刊發有關檢討創業板的諮詢總結後，《上市規則》已根據有關總結意見作出修訂，將創業板重新定位為第二板及躍升主板的踏腳石。經修訂的規則已於2008年7月1日生效。

在香港設立預託證券上市架構

為促進更多海外公司在香港上市，香港預託證券的上市架構已於2008年7月1日生效。擬透過香港預託證券在香港上市的發行人須遵守的規定，將與股份發行人須遵守的規定大致相同。

縮短主板發行人半年度及年度匯報期限

聯交所於2008年7月18日刊發《有關縮短主板發行人半年度及年度匯報期限的諮詢總結》。《主板上市規則》已作出修訂，將2010年6月30日或之後的會計期間的半年度業績公告及2010年12月31日或之後結束的會計期間的年度業績公告的刊發期限提前。

現貨市場

市場表現

2008年上半年，主板新上市公司共21家(包括4家由創業板轉往主板的公司)，創業板共2家；另外，主板除牌公司共4家，創業板共6家。集資總額(包括上市後籌集的資金)達1,222億元。於2008年6月30日，主板及創業板上市公司分別有1,065家及189家，總市值約163,560億元。此外，於2008年6月30日，上市之衍生權證共4,599隻、牛熊證共453隻、房地產投資信託基金共7隻、交易所買賣基金(「ETF」)共23隻及債務證券共175隻。2008年上半年，主板平均每日成交金額約870億元，創業板則約3.21億元。

主板及創業板分類上市公司數目

	於2008年6月30日	於2008年3月31日	於2007年6月30日	變幅(%) 2008年3月	變幅(%) 2007年6月
能源業	**28**	28	26	0.0	7.7
原材料業	**84**	83	74	1.2	13.5
工業製品業	**116**	115	108	0.9	7.4
消費品製造業	**336**	334	325	0.6	3.4
服務業	**194**	190	184	2.1	5.4
電訊業	**18**	18	17	0.0	5.9
公用事業	**21**	21	19	0.0	10.5
金融業	**104**	103	103	1.0	1.0
地產建築業	**167**	165	160	1.2	4.4
資訊科技業	**159**	160	155	(0.6)	2.6
綜合企業	**27**	27	25	0.0	8.0
總數	**1,254**	1,244	1,196	0.8	4.8

主板及創業板分類上市公司總市值

	於2008年6月30日（百萬元）	於2008年3月31日（百萬元）	於2007年6月30日（百萬元）	變幅(%) 2008年3月	變幅(%) 2007年6月
能源業	**1,322,722**	1,152,494	1,035,875	14.8	27.7
原材料業	**392,637**	415,770	464,280	(5.6)	(15.4)
工業製品業	**236,852**	238,197	252,479	(0.6)	(6.2)
消費品製造業	**1,070,828**	1,160,666	1,183,099	(7.7)	(9.5)
服務業	**1,101,348**	1,205,340	1,193,496	(8.6)	(7.7)
電訊業	**2,614,208**	2,875,492	2,170,049	(9.1)	20.5
公用事業	**555,030**	562,943	512,374	(1.4)	8.3
金融業	**5,665,583**	5,593,902	5,518,578	1.3	2.7
地產建築業	**1,961,088**	2,232,351	2,048,051	(12.2)	(4.2)
資訊科技業	**466,313**	487,868	494,815	(4.4)	(5.8)
綜合企業	**969,431**	1,012,914	981,587	(4.3)	(1.2)
總數	**16,356,041**	16,937,936	15,854,684	(3.4)	3.2

註：由於以四捨五入的方法計算，數字相加後不一定相等於總計的數字。

主板及創業板上市證券數目

	於2008年6月30日	於2008年3月31日	於2007年6月30日	變幅(%) 2008年3月	變幅(%) 2007年6月
普通股	**1,255**	1,245	1,197	0.8	4.8
優先股	**2**	2	3	0.0	(33.3)
權證	**4,638**	5,040	2,711	(8.0)	71.1
－股本權證	**39**	40	30	(2.5)	30.0
－衍生權證	**4,599**	5,000	2,681	(8.0)	71.5
牛熊證	**453**	214	37	111.7	1,124.3
單位信託基金	**32**	26	24	23.1	33.3
－交易所買賣基金	**23**	17	16	35.3	43.8
－房地產投資信託基金	**7**	7	7	0.0	0.0
－其他	**2**	2	1	0.0	100.0
債務證券	**175**	174	175	0.6	0.0
總數	**6,555**	6,701	4,147	(2.2)	58.1

主板及創業板各類證券市價總值

	於2008年6月30日（百萬元）	於2008年3月31日（百萬元）	於2007年6月30日（百萬元）	變幅(%) 2008年3月	變幅(%) 2007年6月
股本證券	**16,356,041**	16,937,936	15,854,684	(3.4)	3.2
權證	**214,925**	339,928	334,781	(36.8)	(35.8)
－股本權證	**2,137**	3,560	4,301	(40.0)	(50.3)
－衍生權證	**212,788**	336,369	330,480	(36.7)	(35.6)
牛熊證	**86,946**	52,370	2,477	66.0	3,410.1
單位信託基金	**174,989**	161,312	150,407	8.5	16.3
－交易所買賣基金	**109,070**	94,529	81,938	15.4	33.1
－房地產投資信託基金	**63,007**	64,001	68,469	(1.6)	(8.0)
－其他	**2,912**	2,782	不適用	4.7	不適用
債務證券 △	**435,938**	424,656	420,526	2.7	3.7
總數	**17,268,839**	17,916,203	16,762,873	(3.6)	3.0

△ 面值

註：由於以四捨五入的方法計算，數字相加後不一定等於小計或總計的數字。

主板及創業板各類證券成交金額

	截至2008年6月30日止六個月（百萬元）	截至2007年6月30日止六個月（百萬元）	變幅(%)
股本證券	**7,509,942**	5,706,519	31.6
權證	**2,570,660**	1,361,859	88.8
－股本權證	**961**	1,905	(49.6)
－衍生權證	**2,569,700**	1,359,954	89.0
牛熊證	**259,748**	10,268	2,429.7
單位信託基金	**222,912**	90,496	146.3
－交易所買賣基金 #	**192,680**	66,467	189.9
－房地產投資信託基金	**28,818**	24,029	19.9
－其他	**1,414**	不適用	不適用
債務證券	**4**	4	0.0
總額	**10,563,266**	7,169,147	47.3

包括兩隻只供交易的i股

註：由於以四捨五入的方法計算，數字相加後不一定等於小計或總計的數字。

主板及創業板新上市公司數目

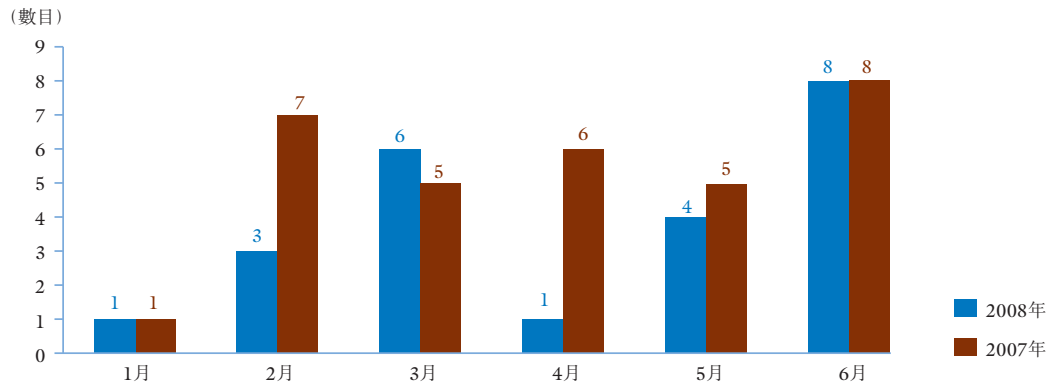

主板及創業板新上市公司首次公開招股集資額

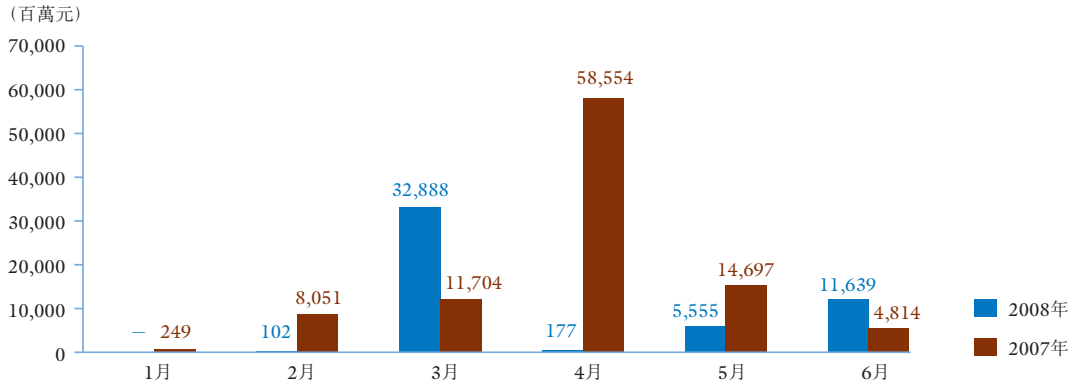

主板及創業板每月成交金額

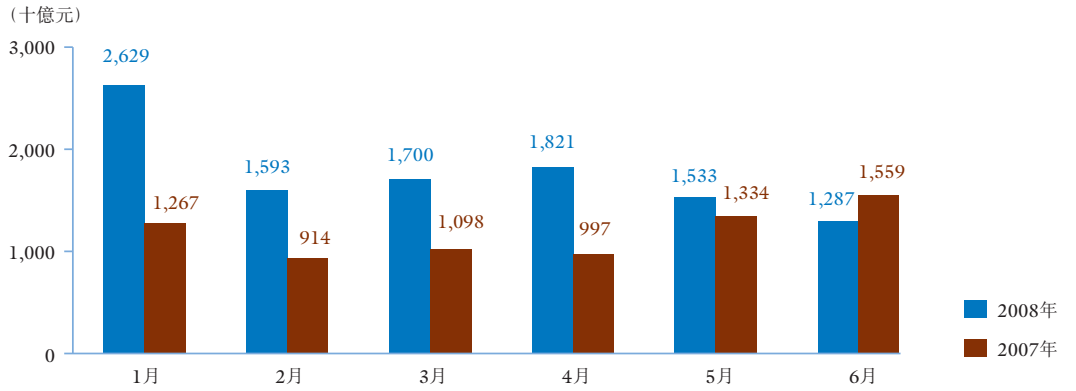

主板及創業板每月成交股數

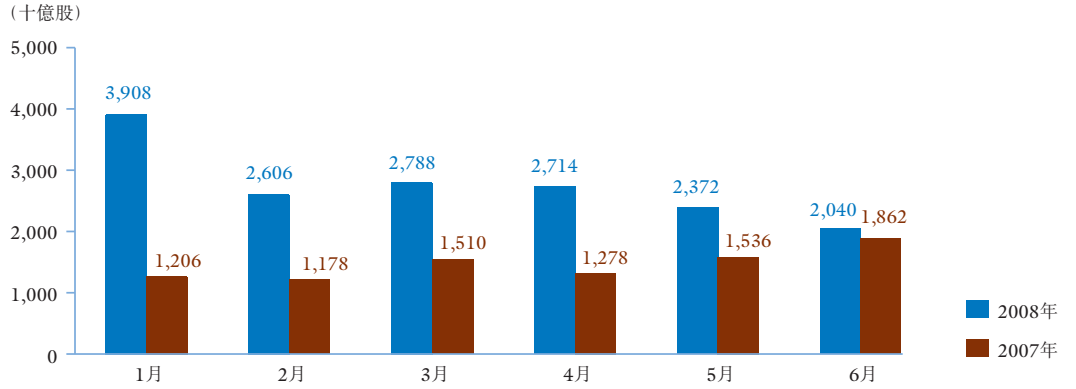

主板及創業板每月成交宗數

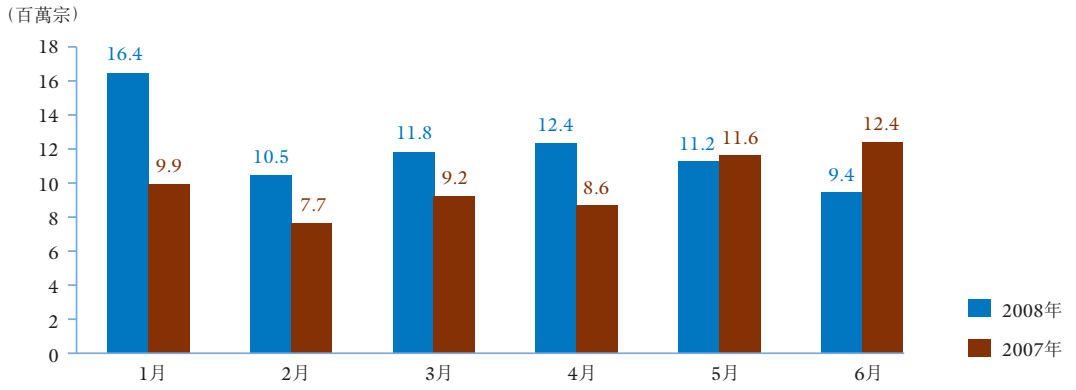

恒指與標準普爾／香港交易所大型股指數

2007年1月至2008年6月

標準普爾／香港交易所創業板指數

2007年1月至2008年6月

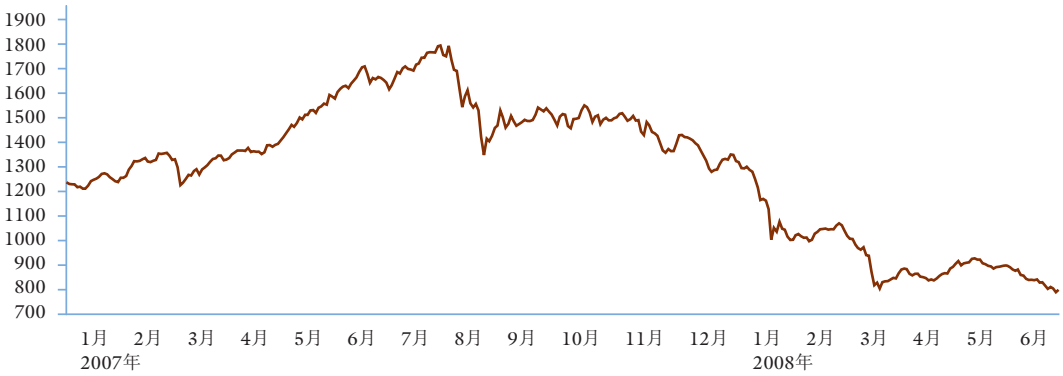

推出五位數字證券代號

五位數字證券代號已於2008年4月7日順利推出。10000至29999的證券代號編配予在2008年4月7日或以後上市的新發行衍生權證，而30000至32499的證券代號則編配予在2008年5月13日或以後新上市的牛熊證。

現在可用的證券代號數目大增，除可配合上市證券數目的增長外，也讓香港交易所有更大的靈活度，可利用不同的證券代號區分在旗下現貨市場交易的各種不同產品。

引入收市競價交易時段

經完成全面的系統測試及市場演習後，收市競價交易時段已於2008年5月26日推出。此後證券市場的交易時間延長10分鐘，全日市的收市時間為下午4時10分，半日市則為中午12時40分。

為持續改善市場基礎設施，香港交易所將於今年第三季刊發另一份諮詢文件，徵求市場對完善收市競價交易時段各種可行方法的意見。同時，香港交易所將聯同證監會繼續舉辦市場教育活動，確保業界人士及投資大眾均熟悉收市競價交易時段的機制和運作。

撤銷並行買賣安排

香港交易所一直與市場人士就撤銷並行買賣安排商討其準備工作及聽取他們的最新意見。撤銷有關安排已重訂於明年下半年執行，讓市場人士有更多時間作好準備。香港交易所將刊發

一份文件，詳載有關安排對市場運作的影響，並會繼續與市場人士緊密合作，確保有關改動順利執行。

牛熊證市場發展

香港牛熊證市場自推出以來一直大幅增長，平均每日成交金額由首12個月不足1億元增至今年上半年約22億元。此外，新上市牛熊證數目亦急劇上升，今年上半年的數字達953隻。

香港證券市場現時共有八家發行商推出了牛熊證。於2008年6月底，已上市的牛熊證共有453隻，相關的資產包括兩隻香港股票指數、21隻香港上市股份及兩隻海外股票指數。就上市牛證及熊證數目而言，牛熊證市場的發展日趨平衡。

黃金ETF上市

首隻黃金ETF – SPDR金ETF已於2008年7月31日在聯交所上市。此黃金ETF是全球規模最大及流通性最高的商品ETF之一，其總資產淨值約達1,480億元。黃金ETF在聯交所上市為投資者提供多一個途徑參與國際黃金市場。

衍生產品市場

市場表現

2008年上半年，期貨及期權合約的總成交張數較2007年同期增加54%。在主要的衍生產品之中，股票期權及H股指數期貨均錄得較大增幅，分別達81%及68%。此外，期貨及期權合約的總成交張數連續兩天突破100萬張 — 於2008年3月26日及27日分別錄得1,180,005張及1,160,428張。

2008年上半年單日成交量及未平倉合約新高紀錄

	單日成交量		未平倉合約	
產品	**日期**	**合約張數**	**日期**	**合約張數**
恒指期貨	2月26日	204,878		不適用
小型恒指期貨	1月24日	63,991		不適用
H股指數期貨	3月26日	179,041	3月26日	156,841
小型H股指數期貨	4月1日	2,228	6月27日	825
股票期權	3月27日	805,947		不適用

主要衍生產品的平均每日成交量

	截至2008年6月30日止六個月	截至2008年3月31日止三個月	截至2007年6月30日止六個月	變幅(%)	
合約				2008年3月	2007年6月
恒指期貨	**84,131**	89,686	61,728	(6.2)	36.3
恒指期權	**14,476**	15,072	31,118	(4.0)	(53.5)
小型恒指期貨	**29,520**	33,024	11,813	(10.6)	149.9
小型恒指期權	**450**	355	345	26.8	30.4
H股指數期貨	**55,827**	61,088	32,875	(8.6)	69.8
H股指數期權	**5,355**	5,806	6,108	(7.8)	(12.3)
小型H股指數期貨*	**1,133**	1,204	不適用	(5.9)	不適用
股票期貨	**714**	662	1,656	7.9	(56.9)
股票期權	**238,970**	266,199	131,040	(10.2)	82.4
三個月港元利率期貨	**117**	127	153	(7.9)	(23.5)

* 於2008年3月31日推出

主要衍生產品的未平倉合約

合約	於2008年6月30日	於2008年3月31日	於2007年6月30日	變幅(%) 2008年3月	變幅(%) 2007年6月
恒指期貨	**101,711**	107,570	129,596	(5.4)	(21.5)
恒指期權	**91,240**	115,920	259,961	(21.3)	(64.9)
小型恒指期貨	**3,215**	2,260	4,487	42.3	(28.3)
小型恒指期權	**1,611**	1,193	1,085	35.0	48.5
H股指數期貨	**108,981**	114,938	84,591	(5.2)	28.8
H股指數期權	**47,697**	77,461	124,727	(38.4)	(61.8)
小型H股指數期貨*	**520**	70	不適用	642.9	不適用
股票期貨	**6,864**	5,443	5,377	26.1	27.7
股票期權	**4,775,250**	5,652,274	3,571,810	(15.5)	33.7
三個月港元利率期貨	**1,708**	1,971	9,547	(13.3)	(82.1)

* 於2008年3月31日推出

靈活的持倉限額

由2008年1月3日起，交易所參與者及其聯屬人若能證明其為利便向客戶提供服務而在業務上有需要，可向證監會申請提高其恒指期貨及期權合約及H股指數期貨及期權合約的法定持倉限額最高達50%。

改善大手交易執行安排

由2008年4月28日起，只要符合若干條件，交易所參與者的大手交易的單邊或雙邊買賣盤可綜合不同客戶的大手交易指令，藉此利便以有效率的方式執行客戶的大額買賣盤及配對期交所的場外交易。

新交易時間

隨著2008年5月26日證券市場推出收市競價交易時段後，股票指數期貨及期權的全日市交易時間延長至下午4時30分，半日市亦延長至下午1時，但最後交易日的收市時間則維持在下午4時。

莊家責任的修訂及完善機制

為利便莊家更有效率地透過HKATS提供報價，由2008年6月16日起，發放報價的大量報價比例已由1:2提升至1:4。此外，為改善莊家的表現，由2008年7月2日起，股票期權莊家須每分鐘回應最少200個報價要求(過往規定為每分鐘最少回應50個報價要求)，以及須就流通量水平1的股票期權類別提供開價盤的合約張數最少30張或以上，為流通量水平2的類別提供開價盤的合約張數則最少15張或以上(過往規定為流通量水平1最少60張及流通量水平2最少30張)。

推出新產品

香港交易所於2008年3月31日推出小型H股指數期貨合約，以利便小額投資者的參與。小型H股指數期貨的合約價值相等於標準H股指數期貨的合約價值的五分之一。

2008年6月10日新增三隻股票期權類別後，衍生產品市場現時共提供50隻股票期權類別，涉及的正股包括藍籌股、H股、紅籌股及其他受歡迎的股份。

2008年6月中，證監會批准將於2008年10月20日推出之黃金期貨的交易及結算規則的相關修訂。黃金期貨將以黃金交易標準「本地倫敦金」為準則，黃金純度不低於995。合約單位將為每張100金衡安士，並以美元為買賣單位及以美元現金結算。

為利便黃金市場的專業人士參與期交所市場(包括黃金期貨)，香港交易所已批准向金銀業貿易場會員或其指定聯屬人(須為可獲證監會發牌進行期貨合約買賣者)出售不得轉讓的期交所交易權的計劃，費用為每個交易權25,000元。上述期交所交易權與期交所其他不得轉讓交易權的地位相同，持有人有權買賣任何期交所產品。

結算

CCASS統計資料

截至6月30日止六個月

	2008	2007
經CCASS處理之聯交所交易(每日平均數)		
—交易宗數	**591,669**	490,854
—交易金額	**873億元**	592億元
—涉及股數	**1,358億**	708億
經CCASS處理的交收指示(每日平均數)		
—交收指示數目	**66,369**	54,951
—交收指示涉及金額	**2,232億元**	1,417億元
—涉及股數	**561億**	338億
經CCASS處理的投資者交收指示(每日平均數)		
—投資者交收指示數目	**561**	845
—投資者交收指示涉及金額	**2.213億元**	2.257億元
—涉及股數	**9,090萬**	1.37億
以持續淨額交收的股份數額於到期交收日(T+2)的交收效率(每日平均數)	**99.84%**	99.74%
以持續淨額交收的股份數額於到期交收翌日(T+3)的交收效率(每日平均數)	**99.99%**	99.97%
在T+3日進行補購(每日平均數)		
—涉及經紀數目	**10**	18
—補購宗數	**11**	21
—補購涉及金額	**580萬元**	800萬元
存放在CCASS證券存管處的股份		
—股數	**39,802億**	20,788億
—獲納入系統的證券佔已發行股本總額的百分比	**75.61%**	65.62%
—股份價值	**77,041億元**	71,020億元
—獲納入系統的證券佔市場總值的百分比	**44.60%**	42.40%

股份提取費優惠

由2008年1月14日起，CCASS參與者若為同一客戶提取先前以大額股票方式存入CCASS存管處的股份，又或提取的股份是用以申請召開股東特別大會，其可申請股份提取費優惠。每宗成功申請的正常股份提取費每手3.5元減至每宗申請劃一收費1,000元，但須另就存入股份重新登記而繳付向股份過戶登記處代支的登記過戶費每張股票2.5元。

CCASS服務提升

自2008年4月28日起，CCASS結算及託管商參與者使用股份獨立戶口作內部監控及對賬用的數目由9個增至15個，另外上市發行人使用數碼證書下載參與者持股紀錄亦改以使用者編號及密碼取代。

推出CCASS股權披露服務

香港交易所於2008年4月28日推出有關向公眾披露CCASS股權的新服務。香港結算設存的CCASS參與者(不包括不同意披露的投資者戶口持有人)於香港上市公司的持股資料，現已透過「披露易」網站免費向公眾發放。不同意作出披露的投資者戶口持有人的持股則會合計顯示。

降低股票期權合約自動產生行使要求之價內觸發百分比

在股票期權合約的到期日，DCASS會為聯交所期權結算所參與者所有價內值等於或超逾指定百分比(「價內觸發百分比」)的現貨月未平倉長倉合約自動產生行使要求。由2008年1月30日(即2008年股票期權合約首個到期日)起，價內觸發百分比由3%下調至1.5%，令更多現貨月未平倉長倉合約可以自動行使，減輕聯交所期權結算所參與者的運作負擔。

參與者服務

簡化交易所參與者的批核及註冊程序

由2008年6月20日起，交易所參與者再毋須為使用香港交易所交易裝置的僱員註冊為出市員或註冊用家。同時，有關AMS/3終端機及HKATS工作站操作的考試亦已終止，但各有關的培訓課程會如常進行。有關的交易員號碼、HKATS使用者名稱及密碼將會適當地發給交易所參與者而非交易員。此外，所有獲證監會發牌的負責人員均自動獲香港交易所註冊為負責人員。同樣地，經證監會核准的大股東登記或其資料更改亦再毋須在香港交易所重複進行、核實或存檔。

參與者培訓及市場教育

在回顧的期間內，香港交易所聯同香港證券專業學會合辦了共27個持續專業培訓課程，參加人數超過850人。另外，香港交易所亦舉辦了15個有關AMS/3的培訓課程及10個HKATS培訓班，協助交易所參與者熟習有關系統的運作及相關的交易規則及程序。期內亦舉辦過共22次有關衍生產品的簡布會，出席的交易所參與者代表約2,000人次。

為向散戶推廣內地相關的股票期貨及期權，香港交易所與12名交易所參與者合作，於2008年1月13日舉辦投資博覽，出席人士逾2,600人。

為提高投資者對買賣新推出的小型H股指數期貨的認識和興趣，香港交易所贊助三名交易所參與者舉辦網上模擬買賣比賽，吸引逾5,000人參加。該三名交易所參與者亦透過產品簡介會及報章廣告推廣小型H股指數期貨。

招納交易所參與者

2008年5月20日，香港交易所在北京為內地經紀行舉辦有關香港市場基礎設施及交易所參與者批核程序的研討會，共有28家經紀行派員出席；根據《更緊密經貿關係安排》第三階段，內地經紀行可申請在香港設立分支機構。

2008年上半年，聯交所參與者有10名新成員，而期交所參與者亦有9名新成員，分別來自澳洲、比利時、香港、瑞士、台灣及內地。至目前為止，來自內地透過《更緊密經貿關係安排》成為交易所參與者共有9名。

交易權持有人數目

於2008年6月底

	聯交所		期交所	
	交易權持有人數目	持有的交易權數目	交易權持有人數目	持有的交易權數目
交易所參與者	483	893	147	172
開業	448	852	147	172
非開業	35	41	0	0
非交易所參與者	36	36	53	55
總數	519	929	200	227

CCASS參與者數目

於2008年6月底

	香港結算
結算機構參與者	1
託管商參與者	37
直接結算參與者	450
全面結算參與者	3
投資者戶口持有人	19,645
貸股人參與者	0
股份承押人參與者	6
總數	20,142

推廣活動

2008年上半年，香港交易所先後到過內地15個省份超過30個城市進行市場推廣活動。除與政府官員及準發行人會面外，香港交易所亦在重慶、佛山、福州、杭州及濟南等多個內地城市進行逾35場演說，向超過5,000名內地與會者推介在香港上市。

除前往內地推廣外，香港交易所亦於2008年上半年進行了連串的市場推廣活動，在亞洲、歐洲以至美加等地推廣香港作為亞洲的主要集資中心。期間，香港交易所合辦了四場研討會，及參加了超過20個由國際及／或當地中介機構舉辦的活動，並且與有興趣在香港上市的公司、有關中介機構及政府機構合共進行了逾百次之會面，讓他們了解香港金融市場的最新發展。

有見礦務公司對在香港上市的興趣日濃，香港交易所先後參加了在新加坡舉行的「Asia Mining Congress 2008」、在澳門舉行的「亞洲礦業與融資 • 澳門論壇」，以及在香港舉行的「Mines and Money Asia 2008 Conference」礦務會議，並與來自澳洲、加拿大及內地等世界各地的礦務公司會晤及交流意見。

2008年上半年主要推廣活動

日期	香港交易所代表	項目	地點
2月22日	主席	香港上市圓桌會	石家莊
3月17至18日	集團行政總裁	為機構投資者及基金經理舉辦巡迴推介	上海及北京
4月7日	主席、集團行政總裁及上市推廣科	印度－香港金融合作研討會	孟買
4月17日	主席及上市推廣科	在香港上市研討會	烏蘭巴托
4月29日至5月2日	集團行政總裁	為機構投資者及基金經理舉辦巡迴推介	法蘭克福、愛丁堡及倫敦
5月4日	主席	中國與香港－法律與商業的聯繫研討會	以色列
5月15日	集團行政總裁及上市推廣科	香港金融高峰會－「香港金融商機通全球」研討會	聖克拉拉
5月16日	集團行政總裁及上市推廣科	香港交易所推介會：香港－國際主要集資中心	溫哥華
5月22日	北京代表處	企業融資與香港上市研討會	大連
5月25至31日	集團行政總裁	由財政司司長帶領的商界代表團	東歐
6月4日	上市推廣科	在香港上市研討會	莫斯科
6月3至4日	集團行政總裁	Mondo Visione交易所論壇	倫敦
6月5至6日	集團行政總裁	Sandler O'Neill's & Partners全球交易所及電子交易研討會	紐約
6月10至11日	衍生產品市場部	國際衍生產品博覽會	倫敦
6月10日	上市推廣科	「礦務及資源公司在香港上市研討會」作為Mines and Money Asia 2008 Conference前之活動	香港
6月25日	北京代表處	江陰企業香港上市推介會	江陰

資訊服務

加強資訊供應商的技術要求

今年3月，香港交易所收緊直接接駁MDF資訊供應商的技術要求，確保這些供應商的系統有能力接收香港交易所的市場數據。香港交易所亦進行市場演習，讓直接接駁MDF及PRS的供應商可證明其系統有能力自動偵測到線路故障，並能在1分鐘內重新接駁香港交易所的伺服器。大體上所有直接接駁的供應商均能符合要求，只有一家未能符合規定而要加強其系統及重新參與測試。市場演習結果已登載在香港交易所網站供公眾查閱。

軟件及資訊業協會財經資訊服務部(「FISD」)成員資格

2008年4月，香港交易所成為FISD的交易所成員。FISD是一國際性組織，其任務為促進市場數據業的發展，成員包括交易所、市場數據供應商、軟件供應商、經紀、銀行及機構投資者等。FISD將於2008年10月20日至21日在香港舉行「亞太區財經資訊研討會」(Asia Pacific Financial Information Conference)，香港交易所是這次研討會的主要贊助機構。

開發MDF模擬器

所有直接接駁MDF的供應商於2008年5月獲免費發送新開發的測試工具－MDF模擬器。此軟件可重播傳送的MDF數據，目的旨在協助資訊供應商進行內部功能及處理量測試。MDF模擬器有助資訊供應商調節處理量比率，在不同水平的數據量下進行測試。資訊供應商亦可從MDF模擬器提供的測試報告中獲得系統表現結果。這樣，直接接駁MDF的供應商在香港交易所進行市場演習之前，已可確保系統準備就緒，可應付各項主要的MDF更新，如MDF處理量提升及收市競價交易時段的推出等。這有助香港交易所及資訊供應商能更有效地運用資源，並有利各項市場計劃的順利推出。

IIS的間接接駁

由2008年6月起，供應商若符合所有IIS技術要求並取得香港交易所批准成為IIS供應商後，可選擇從另一直接接駁香港交易所系統的IIS供應商處間接獲取IIS數據。IIS牌費維持不變，直接及間接接駁IIS的供應商每季須繳付45,000元。這措施應可助上市公司公告更廣泛流通。

市場數據服務擴展至內地

就香港交易所實時市場數據使用量及資訊服務銷售而言，近年來以內地市場的增長最大。在2007年底，香港交易所共有5家內地資訊供應商提供香港交易所的實時市場數據及資訊服務。為了進一步發展在內地的數據服務，香港交易所於2008年4月及6月先後訪問了內地多家現有資訊供應商及準資訊供應商。2008年上半年內，我們共批准4家新的內地實時資訊供應商可向內地投資者發放我們的市場數據及資訊。此外，還有兩宗內地牌照申請在處理中。

資訊技術

作業系統的穩定及可靠性

香港交易所運作的現貨及衍生產品市場所有主要的交易、結算及交收以及市場數據發布系統的正常運行比率在2008年首半年繼續保持在100%的水平。香港交易所將繼續致力維持旗下系統穩定可靠。

系統處理量規劃及升級

2008年首季，AMS/3、CCASS/3及MDF等現貨市場系統的處理量及技術升級已順利完成，以支援現貨市場業務進一步增長。SDNet頻寬升級於2008年5月完成，涉及不同的AMS/3交易設施超過2,100條線路，為計劃中2008年8月初市場數據傳送由每秒300隻股份增至500隻作好準備。

至於衍生產品市場，香港交易所於2008年7月19日完成DCASS及PRS的處理量及技術升級，包括DCASS大型及高性能企業儲存系統使用最新的儲存區域網絡(SAN)技術，及PRS使用具有開放式及更佳價格表現平台的安騰技術。DCASS及PRS現時的處理量分別為每日200萬宗交易及每秒2,200個訊息，並有能力配合衍生產品市場多項計劃中的業務工作及預計的活動增長。

過時技術的更新及升級

CCASS/3處理量及技術升級於2008年3月完成後，CCASS/3中層副系統的技術升級已展開。技術升級有助系統整合及取得供應商的優質支援，從而確保系統可靠穩定。

系統整合及運作效率

2008年3月31日，香港交易所順利推出SMARTS的升級版;SMARTS是用以監察香港交易所產品的交易及交易所參與者活動的系統。系統升級可提供更強的性能及更佳的數據處理表現，進一步加強香港交易所市場監察及執行部在偵測異常的市場波動及交易活動方面的分析能力。

2008年6月，香港交易所完成參與者財務資源監察系統，將交易所參與者財務申報表數據的處理自動化。該系統將提升香港交易所的分析及市場監察能力。

資訊技術管治及披露易系統的獨立檢討

香港交易所完全明白具備有效、健全及穩定的資訊技術系統，對香港交易所的業務需要和日常運作，以及香港作為金融市場均至為關鍵。

2008年第二季，香港交易所外聘顧問公司對其資訊技術管治進行獨立檢討，確保香港交易所的技術系統能貫徹執行香港交易所的策略和目標，以及確保相關資訊技術風險獲得適當管理。此外，顧問亦將檢討香港交易所披露易系統的運作，以評估源自該系統的技術風險、保安風險及運作風險是否獲得妥善管理。兩項檢討預料於2008年第三季結束時完成。

香港交易所公司網站革新

香港交易所於2008年4月21日刊發徵求建議書，物色合資格的供應商就革新香港交易所公司網站提供顧問服務。香港交易所現正評估收到的建議。受聘的供應商將負責檢討香港交易所網站、就任何改善項目給予建議，以及執行最後經香港交易所批准的建議。香港交易所力求其網站與本地及國際最佳常規一致，以期與同業中的表表者看齊。

香港交易所數據中心及資訊技術辦公室的整合

香港交易所正安排位於中區的HKATS／DCASS主要數據中心及資訊技術辦公室遷往鰂魚涌。到2009年中，支援衍生產品市場以及結算系統和基礎設施的數據中心及資訊技術系統發展及支援職員將集中在擴充後的鰂魚涌數據中心工作。

風險管理

參與者失責

2003年4月3日，香港結算宣布大華證券有限公司(「大華」)為失責人士。大華現正進行清盤。若於清盤程序完成後仍未能悉數收回尚欠金額約180萬元，將由香港結算保證基金填補。

2003年10月2日，期交所因為益高期貨有限公司(「益高」)未能向期貨結算公司履行其責任，而暫時取消其參與者資格。益高現正進行清盤。若於清盤程序完成後仍未能悉數收回尚欠金額約780萬元，將由期貨結算公司儲備基金填補。

2007年8月31日，香港結算宣布萬隆行證券有限公司(「萬隆行」)為失責人士，並於證監會發出限制通知書後將萬隆行於CCASS內的未交收倉盤進行平倉。高等法院隨後已為萬隆行委任了臨時清盤人。香港結算將會繼續追回餘下約178,000元的平倉虧損。

庫務

集團可供投資的資金包括公司資金、保證金及結算所基金，截至2008年6月30日止六個月的平均總額為699億元(2007年上半年：355億元)。

與2008年3月31日比較，於2008年6月30日的整體可供投資資金減少289億元(38%)至473億元(2008年3月31日：762億元)。有關於2008年6月30日投資的資產分配詳情，以及與於2008年3月31日之數字的比較載列如下：

	涉及投資資金(十億元)		債券		現金或銀行存款		環球股本證券	
	6月	3月	**6月**	3月	**6月**	3月	**6月**	3月
公司資金	**10.0**	12.8	**48%**	45%	**50%**	53%	**2%**	2%
保證金	**35.8**	61.7	**42%**	30%	**58%**	70%	**0%**	0%
結算所基金	**1.5**	1.7	**26%**	24%	**74%**	76%	**0%**	0%
合計	**47.3**	76.2	**43%**	33%	**57%**	67%	**0%**	0%

投資項目均保持足夠的資金流動性，以應付集團日常營運需要以及結算所基金及保證金的流動資金需要。不計公司資金所持有的股本證券及互惠基金(因其並無到期時間)(2008年6月30日及2008年3月31日：2億元)，其餘的投資項目於2008年6月30日(471億元)及2008年3月31日(760億元)的到期時間如下：

	涉及投資資金(十億元)		隔夜		>隔夜至一個月		>一個月至一年		>一年至三年		>三年	
	6月	3月	**6月**	3月	**6月**	3月	**6月**	3月	**6月**	3月	**6月**	3月
公司資金	**9.8**	12.6	**23%**	25%	**3%**	38%	**52%**	20%	**16%**	12%	**6%**	5%
保證金	**35.8**	61.7	**36%**	59%	**21%**	10%	**41%**	30%	**2%**	1%	**0%**	0%
結算所基金	**1.5**	1.7	**71%**	70%	**5%**	14%	**24%**	16%	**0%**	0%	**0%**	0%
合計	**47.1**	76.0	**35%**	54%	**17%**	15%	**42%**	28%	**5%**	2%	**1%**	1%

信貸風險已充分分散。集團所持有之債券組合均屬投資級別，於2008年6月30日的加權平均信貸評級為Aa1（2008年3月31日：Aa1），加權平均到期日為0.7年（2008年3月31日：0.6年）。存款只存放於香港發鈔銀行、投資級別的持牌銀行及有限制牌照銀行（由董事會不時批准決定）。

集團採用Value-at-Risk（「VaR」）及投資組合壓力測試等風險管理技術來辨識、衡量、監察和控制市場風險。VaR所量度的，是參照歷史數據（集團採用一年數據），計算在指定信心水平（集團採用95%的信心水平），某指定期間（集團採用10個交易日持有期）的預計最大虧損。就VaR此方法所量度2008年第二季及首季的整體投資組合風險如下：

	平均VaR（百萬元）		**最高VaR**（百萬元）		**最低VaR**（百萬元）	
	4月至6月	1月至3月	**4月至6月**	1月至3月	**4月至6月**	1月至3月
公司資金	**17.7**	17.7	**18.8**	19.2	**16.9**	15.2
保證金	**21.0**	26.5	**24.2**	31.3	**17.1**	20.4
結算所基金	**0.6**	0.4	**0.9**	0.4	**0.2**	0.3

集團投資收入淨額的詳情載於本中期業績報告的「財務檢討」內「收入」一節以及簡明綜合賬目附註6。

財務檢討

整體表現

	未經審核 截至2008年 6月30日止 六個月 (千元)	未經審核 截至2007年 6月30日止 六個月 (千元)
業績		
收入：		
受市場成交額影響的收入	**2,624,437**	1,954,516
聯交所上市費	**355,960**	294,000
出售資訊所得收入	**354,419**	275,686
投資收入淨額	**589,951**	452,740
出售物業所得收益	**68,641**	–
其他收入	**217,923**	179,996
	4,211,331	3,156,938
營運支出	**768,943**	665,644
營運溢利	**3,442,388**	2,491,294
出售一家聯營公司所得收益	**–**	206,317
所佔一家聯營公司的溢利	**–**	5,587
除稅前溢利	**3,442,388**	2,703,198
稅項	**(467,982)**	(372,897)
股東應佔溢利	**2,974,406**	2,330,301

2008年首六個月，集團錄得股東應佔溢利29.74億元(首季：16.50億元；第二季：13.24億元)，2007年同期的數字為23.30億元(2007年首季：9.22億元；第二季：14.08億元)。

儘管2007年出售一家聯營公司所得收益，於2008年沒有再次發生，截至2008年6月30日止六個月的溢利仍高於2007年同期，主要是現貨及衍生產品市場活動增加，令與成交額有關的收入相應增加，加上2008年利息收入淨額上升帶動投資收入淨額增長。

期內的總營運支出增加16%，主要是僱員費用、資訊科技及電腦維修保養支出均告上升所致。

收入

(A) 受市場成交額影響的收入

	未經審核 截至2008年 6月30日止 六個月 (千元)	未經審核 截至2007年 6月30日止 六個月 (千元)	變幅
交易費及交易系統使用費	**1,553,482**	1,074,819	45%
結算及交收費	**774,860**	571,274	36%
存管、託管及代理人服務費	**296,095**	308,423	(4%)
合計	**2,624,437**	1,954,516	34%

交易費及交易系統使用費的收入增加，主要是由於現貨及衍生產品市場在2008年首六個月的市場成交額比去年同期為高。

結算及交收費絕大部分源自現貨市場的交易。2008年的結算及交收費上升，主要源自現貨市場成交額增加。結算及交收費雖大多是從價費，但每宗交易均設有收費下限及上限，不一定完全按現貨市場成交額的變動作相應一致的轉變。2008年，結算及交收費並不直線跟隨現貨市場成交額上升而相應增加，是因為按收費上限繳費的交易金額比率增加，但按收費下限繳費的交易金額比率則減少。

存管、託管及代理人服務費收入下跌，主要是由於新上市公司數目減少，令電子認購首次公開招股服務手續費減少，但登記過戶費、代收股息的收入以及股份託管費的增加抵銷了部分減幅。除電子認購首次公開招股服務手續費外，其他收費收入亦受現貨市場的業務量影響，但並非按比例隨現貨市場的成交額變動而增減，因為收費收入多數隨買賣單位數目變動而不是隨有關證券金額或成交量變動，而且許多收費都設有收費上限。此外，登記過戶費亦只有在個別參與者的證券持倉總額在某一個截止過戶日期至下一個截止過戶日期之間錄得淨額增幅時始收取，因此但凡有證券新上市後的首個截止過戶日期的登記過戶費收入會特別高。

主要市場指標

	截至2008年6月30日止六個月	截至2007年6月30日止六個月	變幅
聯交所的平均每日成交金額	**873億元**	592億元	47%
期交所的衍生產品合約平均每日成交張數	**191,179**	145,852	31%
聯交所的股票期權合約平均每日成交張數	**238,970**	131,040	82%

(B) 聯交所上市費

	未經審核 截至2008年6月30日止六個月（千元）	未經審核 截至2007年6月30日止六個月（千元）	變幅
上市年費	**169,804**	147,041	15%
首次及其後發行的上市費	**183,426**	143,970	27%
其他	**2,730**	2,989	(9%)
合計	**355,960**	294,000	21%

上市年費增加是因為上市證券數目上升。首次及其後發行的上市費增加是因為新上市的衍生權證及牛熊證數目上升。

與上市年費相關的主要數據

	於2008年6月30日	於2007年6月30日	變幅
主板上市公司數目	**1,065**	1,002	6%
創業板上市公司數目	**189**	194	(3%)
合計	**1,254**	1,196	5%

與首次及其後發行的上市費相關的主要數據

	截至2008年6月30日止六個月	截至2007年6月30日止六個月	變幅
新上市衍生權證數目	**2,777**	2,305	20%
新上市牛熊證數目	**953**	74	1,188%
主板新上市公司數目	**21**	32	(34%)
創業板新上市公司數目	**2**	–	不適用
主板上市股本證券集資總額	**1,170億元**	1,876億元	(38%)
創業板上市股本證券集資總額	**52億元**	79億元	(34%)

(C) 出售資訊所得收入

	未經審核 截至2008年6月30日止六個月 (千元)	未經審核 截至2007年6月30日止六個月 (千元)	變幅
出售資訊所得收入	**354,419**	275,686	29%

出售資訊所得收入增加，是因為市場對資訊的需求隨着現貨及衍生產品市場活動增加而上升。

(D) 投資收入淨額

	未經審核 截至2008年6月30日止六個月 (千元)	未經審核 截至2007年6月30日止六個月 (千元)	變幅
投資收入總額	**662,734**	735,622	(10%)
利息支出	**(72,783)**	(282,882)	(74%)
投資收入淨額	**589,951**	452,740	30%

可作投資用途的平均資金金額載列如下：

	截至2008年6月30日止六個月 (十億元)	截至2007年6月30日止六個月 (十億元)	變幅
公司資金	**10.0**	6.4	56%
保證金	**58.2**	27.1	115%
結算所基金	**1.7**	2.0	(15%)
合計	**69.9**	35.5	97%

期內公司資金的平均金額增加，主要來自溢利扣除已付股息。

期內可作投資的保證金平均金額飆升，主要是由於期貨及期權未平倉合約增加及每份合約規定的按金水平提高。

結算所基金平均金額下跌，主要是由於參與者因應市場波動及風險變動所作出的額外繳款減少。

投資收入淨額上升，主要是由於與2007年同期比較，2008年首六個月內保證金的資金增加令其利息收入淨額大幅飆升，但利率下調及反映市場走勢之公司資金的投資公平值收益大幅減少，抵銷了部分升幅。

首六個月內可作投資用途的資金按年計總回報載列如下：

可作投資用途的資金按年計總回報

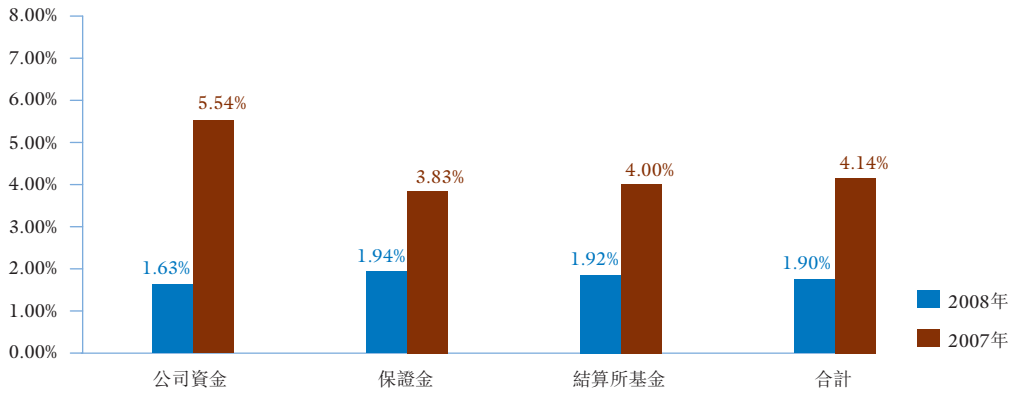

由於利率下調，所有資金的總回報都減少。公司資金的回報亦因反映市場走勢之公司資金的投資公平值收益大幅減少而受影響。以日圓計值的保證金(所產生的回報非常低)比例增加亦是保證金回報減少的一個原因。

扣除利息開支後，首六個月內可作投資用途的資金按年計淨回報載列如下：

可作投資用途的資金按年計淨回報

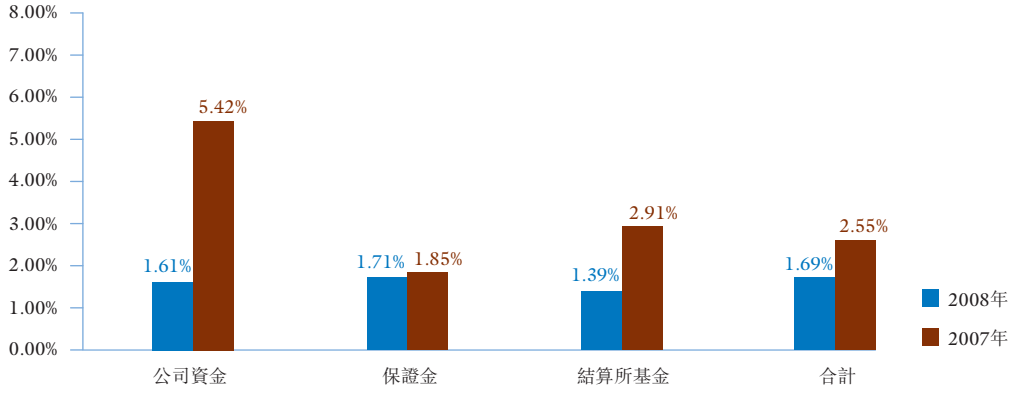

保證金淨回報與去年同期相若，是由於應付予保證金存戶的利率(儲蓄息率)下跌抵銷了總回報的大部分減幅。另外，2008年內合資格收取利息的結算所基金繳款的比例減少，令結算所基金投資的淨回報減少較總回報的跌幅為低。

投資組合的詳情載列於「業務回顧」中的「庫務」一節。

(E) 出售物業所得收益

	未經審核 截至2008年 6月30日止 六個月 (千元)	未經審核 截至2007年 6月30日止 六個月 (千元)	變幅
出售物業所得收益	**68,641**	–	不適用

於2008年首六個月，集團出售一項投資物業及其中一項租賃物業，產生收益68,641,000元。

(F) 其他收入

	未經審核 截至2008年 6月30日止 六個月 (千元)	未經審核 截至2007年 6月30日止 六個月 (千元)	變幅
網絡及終端機用戶收費、數據專線及軟件分判牌照費	**159,820**	107,861	48%
參與者的年費、月費及申請費	**17,129**	17,051	0%
直接配發首次公開招股所得的經紀佣金收入	**4,577**	36,069	(87%)
交易櫃位使用費	**4,777**	4,788	(0%)
一項投資物業的公平值收益	**–**	1,100	(100%)
融通收入	**15,216**	5,340	185%
出售交易權	**6,835**	–	不適用
雜項收入	**9,569**	7,787	23%
合計	**217,923**	179,996	21%

網絡及終端機用戶收費、數據專線及軟件分判牌照費的收入上升，是由於開放式網間連接器及額外節流率的銷售額上升所致。

直接配發首次公開招股所得的經紀佣金因為新上市公司數目減少而下跌。

融通收入(即對參與者存入證券以取代保證金現金按金者所收取的存留利息)增加，主要是由於參與者增加動用非現金抵押品以履行其保證金責任。

營運支出

	未經審核 截至2008年6月30日止六個月（千元）	未經審核 截至2007年6月30日止六個月（千元）	變幅
僱員費用及相關支出	**451,986**	386,548	17%
資訊科技及電腦維修保養支出	**121,526**	100,697	21%
樓宇支出	**69,722**	65,575	6%
產品推廣支出	**9,637**	7,108	36%
法律及專業費用	**8,850**	4,390	102%
折舊	**49,938**	42,456	18%
其他營運支出	**57,284**	58,870	(3%)
合計	**768,943**	665,644	16%

僱員費用及相關支出增加6,500萬元，主要因為2008年員工人數增加及薪酬調整，令薪酬費用及公積金供款增加，以及因集團業績增長，令應計表現花紅隨之增加所致。

若不計算參與者直接使用的服務及貨品4,800萬元（2007年：3,400萬元），集團的資訊科技及電腦維修保養支出為7,400萬元（2007年：6,700萬元）。集團耗用服務及貨品的支出增加，主要是維修保養支出及線路租金上升。參與者直接耗用服務及貨品的支出增加，則主要是參與者增購AMS/3軟硬件及線路租金上升所致。參與者耗用服務及貨品的支出大部分會向參與者收回，而有關收入則計作「其他收入」項下的網絡及終端機用戶收費、數據專線及軟件分判牌照費的一部分。

法律及專業費用增加，主要是上市相關事宜產生的法律費用上升所致。

折舊增加，是由於提升若干交易及結算系統處理量的工作在期內相繼完成所致。

出售一家聯營公司所得收益

	未經審核 截至2008年6月30日止六個月（千元）	未經審核 截至2007年6月30日止六個月（千元）	變幅
出售一家聯營公司所得收益	**–**	206,317	(100%)

集團於2007年4月悉數出售其持有的香港中央證券登記有限公司的30%權益，理由是董事會認為此是集團將其在該聯營公司的投資收益變現的良機。

所佔一家聯營公司的溢利

	未經審核 截至2008年6月30日止六個月 (千元)	未經審核 截至2007年6月30日止六個月 (千元)	變幅
所佔一家聯營公司的溢利	–	5,587	(100%)

集團於2007年4月出售其於有關聯營公司的全部權益，因此在2008年並無所佔聯營公司的溢利。

稅項

	未經審核 截至2008年6月30日止六個月 (千元)	未經審核 截至2007年6月30日止六個月 (千元)	變幅
稅項	**467,982**	372,897	25%

稅項增加，主要是營運溢利上升，但非課稅投資收入增加及香港利得稅稅率由17.5%減至16.5%後已抵銷部分影響。

2008年第二季與2008年首季業績表現比較

	未經審核 截至2008年6月30日止三個月 (千元)	未經審核 截至2008年3月31日止三個月 (千元)
收入：		
受市場成交額影響的收入：		
交易費及交易系統使用費	**687,372**	866,110
結算及交收費	**354,053**	420,807
存管、託管及代理人服務費	**231,876**	64,219
	1,273,301	1,351,136
聯交所上市費	**164,848**	191,112
出售資訊所得收入	**169,358**	185,061
投資收入淨額	**221,881**	368,070
出售物業所得收益	–	68,641
其他收入	**97,299**	120,624
	1,926,687	2,284,644
營運支出	**386,384**	382,559
除稅前溢利	**1,540,303**	1,902,085
稅項	**(215,638)**	(252,344)
股東應佔溢利	**1,324,665**	1,649,741

股東應佔溢利由2008年首季16.50億元降至2008年第二季13.24億元。溢利減少主要由於投資氣氛減弱及集團投資收入淨額減少，此外首季曾因出售物業而獲得收益，但第二季並無此等收入。不過，稅務支出減少已抵銷溢利減少的部分影響。

交易費及交易系統使用費、結算及交收費，以及出售資訊所得收入隨現貨及衍生產品市場活動減少而下降。聯交所上市費下降是因為第二季新上市衍生權證數目較首季為少。不過，存管、託管及代理人服務費卻增加，理由是登記過戶費方面的收入因季節性波動而上升。投資收入淨額下降則主要是利息收入淨額隨第二季息口向下及可供投資的資金減少所致。

市場主要指標

	截至2008年6月30日止三個月	截至2008年3月31日止三個月	變幅
聯交所的平均每日成交金額	**761億元**	987億元	(23%)
期交所的衍生產品合約平均每日成交張數	**176,748**	205,853	(14%)
聯交所的股票期權合約平均每日成交張數	**212,191**	266,199	(20%)

營運支出增加1%，主要因為樓宇支出、產品推廣支出以及折舊費用增加，但集團第二季溢利減少令應計的表現花紅減少已抵銷了部分增幅。

稅項減少主要是營運溢利減少(不包括出售物業所得的非課稅收益)，但非課稅投資收入減少抵銷了部分影響。

營運資金

於2008年6月30日，營運資金為66.52億元(2007年12月31日：74.16億元)，減少7.64億元(10%)，主要是2008年5月派付2007年末期股息36.46億元、公司資金中到期日逾一年的可出售財務資產增加8,400萬元及其他營運資金減少800萬元所致，但已由這六個月內產生的溢利29.74億元所抵銷。

集團一直持有非常充裕的流動資金，但為防患未然，集團也安排了銀行通融額。於2008年6月30日，集團可動用的銀行通融總額為30.58億元(2007年12月31日：30.58億元)，其中30億元(2007年12月31日：30億元)屬於為維持保證金的流動性而設之回購備用貸款。

集團甚少借款，借款多為項目計劃所需，少有季節性借款模式。於2008年6月30日及2007年12月31日，集團均無任何銀行貸款，因此資本負債比率為零。

於2008年6月30日，集團的資本開支承擔為1.75億元(2007年12月31日：1.65億元)，主要涉及設施及技術方面的持續投資。集團有充足的內部資源，足以支付其資本開支承擔。

於2008年6月30日，集團的現金及等同現金項目(指庫存現金、銀行結餘及原存款期不超過三個月的定期存款)中，99%(2007年12月31日：99%)以港元或美元為單位。

所持重大投資、附屬公司的重大收購及出售，以及未來重大投資或購入資本資產的計劃

除本中期業績報告所披露者外，期內概無持有其他重大投資及有關附屬公司的重大收購及出售，另外至本中期業績報告日期止，亦無任何重大投資或購入資本資產的計劃。

資產押記

於2008年6月30日及2007年12月31日，集團概無任何資產押記。

匯價波動風險及相關對沖

集團承受的匯價波動風險及相關對沖的詳情載於本中期業績報告的簡明綜合賬目附註34(a)(i)－「外匯風險」。

或然負債

有關或然負債的詳情載於本中期業績報告的簡明綜合賬目附註31。

2007年12月31日後的變動

集團的財務狀況與截至2007年12月31日止年度的年報內的財務狀況和「管理層討論及分析」一節所披露的資料並無其他重大轉變。

簡明綜合收益表

	附註	**未經審核 截至2008年 6月30日止 六個月 (千元)**	未經審核 截至2007年 6月30日止 六個月 (千元)	**未經審核 截至2008年 6月30日止 三個月 (千元)**	未經審核 截至2007年 6月30日止 三個月 (千元)
收入	2				
交易費及交易系統使用費	4	**1,553,482**	1,074,819	**687,372**	570,406
聯交所上市費	5	**355,960**	294,000	**164,848**	150,599
結算及交收費		**774,860**	571,274	**354,053**	309,770
存管、託管及代理人服務費		**296,095**	308,423	**231,876**	247,681
出售資訊所得收入		**354,419**	275,686	**169,358**	148,074
投資收入淨額	6	**589,951**	452,740	**221,881**	229,597
出售物業所得收益	21	**68,641**	–	**–**	–
其他收入	7	**217,923**	179,996	**97,299**	101,872
	3	**4,211,331**	3,156,938	**1,926,687**	1,757,999
營運支出					
僱員費用及相關支出	8	**451,986**	386,548	**223,086**	204,243
資訊科技及電腦維修保養支出	9	**121,526**	100,697	**59,943**	49,396
樓宇支出		**69,722**	65,575	**35,762**	33,165
產品推廣支出		**9,637**	7,108	**6,077**	4,629
法律及專業費用		**8,850**	4,390	**5,260**	3,016
折舊		**49,938**	42,456	**26,275**	19,294
其他營運支出	10	**57,284**	58,870	**29,981**	29,258
	3	**768,943**	665,644	**386,384**	343,001
營運溢利	3	**3,442,388**	2,491,294	**1,540,303**	1,414,998
出售一家聯營公司所得收益	3/11	**–**	206,317	**–**	206,317
所佔一家聯營公司的溢利	3	**–**	5,587	**–**	–
除稅前溢利	3	**3,442,388**	2,703,198	**1,540,303**	1,621,315
稅項	12	**(467,982)**	(372,897)	**(215,638)**	(213,551)
股東應佔溢利	28	**2,974,406**	2,330,301	**1,324,665**	1,407,764
基本每股盈利	14(a)	**2.78元**	2.19元	**1.24元**	1.32元
已攤薄每股盈利	14(b)	**2.76元**	2.16元	**1.23元**	1.31元

簡明綜合全面收益表

	未經審核 截至2008年6月30日止六個月 (千元)	未經審核 截至2007年6月30日止六個月 (千元)	**未經審核 截至2008年6月30日止三個月 (千元)**	未經審核 截至2007年6月30日止三個月 (千元)
股東應佔溢利	**2,974,406**	2,330,301	**1,324,665**	1,407,764
其他全面收益：				
可出售財務資產：				
公平值變動	**5,553**	(25,954)	**(51,268)**	(13,208)
到期時公平值變動的變現	**(41,350)**	(4,235)	**(26,195)**	(3,309)
減：重新分類調整：				
出售時計入溢利或虧損的收益	**(4,678)**	–	**–**	–
遞延稅項	**6,860**	2,257	**12,688**	196
	(33,615)	(27,932)	**(64,775)**	(16,321)
現金流對沖：				
對沖工具的公平值收益	**–**	132	**–**	216
減：重新分類調整：				
收益重新分類為溢利或虧損，列作資訊科技及電腦維修保養支出	**–**	(70)	**–**	(112)
收益重新分類為溢利或虧損，列作投資收入淨額	**–**	(62)	**–**	(62)
	–	–	**–**	42
租賃樓房：				
估值變動	**–**	(44)	**–**	(44)
估值變動引起的遞延稅項	**–**	7	**–**	7
	–	(37)	**–**	(37)
減：重新分類調整：				
所佔一家聯營公司的其他全面收入於出售時重新分類為溢利或虧損	**–**	(58)	**–**	(58)
經扣除稅項後的股東應佔其他全面收益	**(33,615)**	(28,027)	**(64,775)**	(16,374)
股東應佔全面收益總額	**2,940,791**	2,302,274	**1,259,890**	1,391,390

簡明綜合股本權益變動表

	未經審核						
	股本、股本溢價及為股份獎勵計劃而持有的股份（附註24）（千元）	以股份支付的僱員酬金儲備（附註25）（千元）	其他全面收益 重估儲備（附註26）（千元）	其他全面收益 對沖儲備（千元）	設定儲備（附註27）（千元）	保留盈利（附註28）（千元）	股本權益總額（千元）
於2008年1月1日	1,288,652	49,669	56,036	–	694,853	6,288,138	8,377,348
股東應佔全面收益總額	–	–	(33,615)	–	–	2,974,406	2,940,791
2007年度末期股息每股3.40元	–	–	–	–	–	(3,646,159)	(3,646,159)
沒收未被領取的股息	–	–	–	–	–	1,944	1,944
根據僱員購股權計劃發行的股份	53,718	–	–	–	–	–	53,718
為股份獎勵計劃購入的股份	(29,434)	–	–	–	–	–	(29,434)
股份獎勵計劃授予的股份	347	(280)	–	–	–	(67)	–
以股份支付的僱員酬金福利	–	16,511	–	–	–	–	16,511
儲備調撥	14,899	(14,899)	(3,155)	–	12,009	(8,854)	–
於2008年6月30日	1,328,182	51,001	19,266	–	706,862	5,609,408	7,714,719

	未經審核						
	股本、股本溢價及為股份獎勵計劃而持有的股份（千元）	以股份支付的僱員酬金儲備（千元）	其他全面收益 重估儲備（千元）	其他全面收益 對沖儲備（千元）	設定儲備（千元）	保留盈利（千元）	股本權益總額（千元）
於2007年1月1日（如以往呈報）	1,200,093	52,119	10,569	–	668,262	3,326,543	5,257,586
重新分類賠償基金儲備賬的影響	–	–	–	–	(40,446)	40,446	–
於2007年1月1日（重計）	1,200,093	52,119	10,569	–	627,816	3,366,989	5,257,586
股東應佔全面收益總額	–	–	(28,027)	–	–	2,330,301	2,302,274
2006年度末期股息每股1.19元	–	–	–	–	–	(1,270,266)	(1,270,266)
沒收未被領取的股息	–	–	–	–	–	1,944	1,944
根據僱員購股權計劃發行的股份	47,948	–	–	–	–	–	47,948
為股份獎勵計劃購入的股份	(2,592)	–	–	–	–	–	(2,592)
以股份支付的僱員酬金福利	–	12,140	–	–	–	–	12,140
所佔一家聯營公司儲備：							
–期內	–	47	–	–	–	–	47
–出售聯營公司時取消	–	(560)	–	–	–	–	(560)
儲備調撥	13,397	(13,397)	–	–	29,391	(29,391)	–
於2007年6月30日（重計）	1,258,846	50,349	(17,458)	–	657,207	4,399,577	6,348,521

簡明綜合財務狀況表

	附註	未經審核 於2008年 6月30日 (千元)	經審核 於2007年 12月31日 (千元)
非流動資產			
固定資產	15	311,011	317,065
土地租金		60,453	60,708
結算所基金	16	1,549,277	2,192,204
可出售財務資產	17	109,480	25,270
遞延稅項資產		4,708	3,610
其他財務資產		21,841	19,177
其他資產		3,212	3,212
		2,059,982	2,621,246
流動資產			
應收賬款、預付款及按金	18	15,155,742	18,364,129
土地租金		509	509
可收回稅項		–	148
衍生產品合約的保證金	19	34,627,385	55,428,888
按公平值列賬及列入溢利或虧損的財務資產	20	3,005,177	2,996,555
可出售財務資產	17	1,931,425	3,041,737
原到期日超過三個月的定期存款		2,390,809	682,174
現金及等同現金項目		2,550,571	4,744,711
		59,661,618	85,258,851
持作出售的非流動資產	21	–	64,092
		59,661,618	85,322,943
流動負債			
就衍生產品合約向結算參與者收取的保證金按金	19	34,627,385	55,428,888
應付賬款、應付費用及其他負債	22	17,051,799	21,375,909
按公平值列賬及列入溢利或虧損的財務負債	20	5,001	6,149
已收取參與者的參與費		3,600	3,050
遞延收益		242,744	375,174
應付稅項		1,045,487	687,726
撥備	23	33,927	29,630
		53,009,943	77,906,526
流動資產淨值		6,651,675	7,416,417
總資產減流動負債		8,711,657	10,037,663

	附註	**未經審核 於2008年 6月30日 (千元)**	經審核 於2007年 12月31日 (千元)
非流動負債			
已收取參與者的參與費		**81,400**	82,550
參與者對結算所基金的繳款	16	**842,763**	1,496,855
遞延稅項負債		**28,721**	36,873
財務擔保合約	31(b)	**19,909**	19,909
撥備	23	**24,145**	24,128
		996,938	1,660,315
資產淨值		**7,714,719**	8,377,348
資本及儲備			
股本	24	**1,073,647**	1,070,285
股本溢價	24	**331,425**	266,170
為股份獎勵計劃而持有的股份	24	**(76,890)**	(47,803)
以股份支付的僱員酬金儲備	25	**51,001**	49,669
重估儲備	26	**19,266**	56,036
設定儲備	27	**706,862**	694,853
保留盈利	28	**5,609,408**	6,288,138
股東資金		**7,714,719**	8,377,348
總資產		**61,721,600**	87,944,189
總負債		**54,006,881**	79,566,841
每股股東資金		**7.19元**	7.83元

簡明綜合現金流動表

	附註	**未經審核 截至2008年 6月30日止 六個月 (千元)**	未經審核 截至2007年 6月30日止 六個月 (千元)
業務活動之現金流量			
業務活動之現金流入淨額	29(a)	**1,768,279**	1,960,182
投資活動之現金流量			
購置固定資產支付款項		**(169,177)**	(46,824)
出售物業所得款項淨額		**132,733**	–
出售固定資產所得款項		**1**	260
將一家聯營公司出售／清盤所得款項淨額		**–**	270,050
從一家聯營公司收取的股息		**–**	9,660
原到期日超過三個月的定期存款(增加)／減少		**(1,708,635)**	117,956
公司資金的可出售財務資產減少／(增加)淨額		**1,090,454**	(1,693,380)
從可出售財務資產收取的利息		**292,364**	313,425
投資活動之現金流出淨額		**(362,260)**	(1,028,853)
財務活動之現金流量			
根據僱員購股權計劃發行股份所得款項		**53,718**	47,948
為股份獎勵計劃購入股份		**(29,434)**	(2,592)
(已退還)／已收取參與者的參與費淨額		**(600)**	550
已付股息		**(3,623,843)**	(1,262,681)
財務活動之現金流出淨額		**(3,600,159)**	(1,216,775)
現金及等同現金項目減少淨額		**(2,194,140)**	(285,446)
於2008年1月1日／2007年1月1日之現金及等同現金項目(以往呈報)		**4,744,711**	2,215,257
重新分類調整賠償基金儲備賬的影響		**–**	8,653
於6月30日之現金及等同現金項目		**2,550,571**	1,938,464
現金及等同現金項目分析			
原到期日不超過三個月的定期存款		**958,392**	1,143,522
存放於銀行及手持的現金		**1,592,179**	794,942
於6月30日之現金及等同現金項目		**2,550,571**	1,938,464

簡明綜合賬目附註(未經審核)

1. 編制基準及會計政策

此等未經審核的簡明綜合賬目是根據香港會計師公會頒布的《香港會計準則》(「HKAS」)第34號「中期財務報告」編制。

此等未經審核的簡明綜合賬目應與2007年年度賬目一併閱讀。集團編制此等賬目所用的會計政策及計算方法與編制截至2007年12月31日止年度賬目所採用者一致。

2. 營業額

營業額是指於香港聯合交易所有限公司(「聯交所」)買賣的證券和期權以及在香港期貨交易所有限公司(「期交所」)買賣的衍生產品合約的交易費及交易系統使用費;聯交所上市費;結算及交收費;存管、託管及代理人服務費;出售資訊所得收入;投資收入淨額(包括各結算所基金的投資收入扣除利息支出)以及其他收入;以上各項在簡明綜合收益表內均列作**收入**。

3. 營運分部

集團按主要營運決策者所審閱並賴以作出決策的報告釐定其營運分部。

集團有四個須予呈報的分部。由於各業務提供不同產品及服務,所需的資訊科技系統及市場推廣策略亦不盡相同,因此各分部的管理工作獨立進行。以下摘要概述集團各須予呈報的分部的業務營運:

現貨市場業務主要指聯交所的運作,包括所有在現貨市場交易平台買賣的產品,例如股本證券、債務證券、單位信託基金、牛熊證、認股權證以及供股權。集團目前營運兩個現貨市場交易平台,分別是主板和創業板。業務收入主要來自交易費、交易系統使用費及上市費。上市職能的業績已被包括在現貨市場。聯交所上市費及上市職能的成本之進一步闡釋載於附註5。

衍生產品市場業務指在期交所買賣的衍生產品及聯交所買賣的股票期權,包括提供及維持各類衍生產品(例如股票及股市指數期貨及期權,及利率和外匯基金債券期貨)買賣的交易平台。業務收入主要源自交易費、交易系統使用費和保證金的投資收入淨額。

結算業務指香港中央結算有限公司(「香港結算」)、香港聯合交易所期權結算所有限公司(「聯交所期權結算所」)及香港期貨結算有限公司(「期貨結算公司」)的運作;這三家結算所主要負責集團旗下現貨及衍生產品市場的結算、交收和託管業務。業務的主要收入來自結算所基金所獲得的投資收入淨額及提供結算、交收、存管、託管和代理人服務所收取的費用。

資訊服務業務負責發展、推廣、編纂及銷售即時、歷史以及統計市場數據和發行人資訊。其收入主要來自出售現貨及衍生產品市場數據。

3. 營運分部(續)

集團於期內按營運分部劃分的須予呈報的分部除稅前溢利的分析如下:

	截至2008年6月30日止六個月				
	現貨市場 (千元)	衍生產品市場 (千元)	結算業務 (千元)	資訊服務 (千元)	集團 (千元)
來自外界客戶的收入	1,722,951	339,116	1,134,932	355,740	3,552,739
投資收入淨額	53,980	506,428	29,373	170	589,951
出售物業所得收益	33,442	11,580	19,116	4,503	68,641
總收入	1,810,373	857,124	1,183,421	360,413	4,211,331
營運支出					
直接成本	295,588	71,913	180,369	26,728	574,598
間接成本	92,968	30,627	58,340	12,410	194,345
	388,556	102,540	238,709	39,138	768,943
須予呈報的分部除稅前溢利	1,421,817	754,584	944,712	321,275	3,442,388

	截至2007年6月30日止六個月				
	現貨市場 (千元)	衍生產品市場 (千元)	結算業務 (千元)	資訊服務 (千元)	集團 (千元)
來自外界客戶的收入	1,262,942	241,591	921,467	277,098	2,703,098
投資收入淨額	75,137	281,673	95,538	392	452,740
一項投資物業的公平值收益	1,100	–	–	–	1,100
總收入	1,339,179	523,264	1,017,005	277,490	3,156,938
營運支出					
直接成本	235,264	66,418	174,216	24,270	500,168
間接成本	75,100	24,497	54,782	11,097	165,476
	310,364	90,915	228,998	35,367	665,644
經營溢利	1,028,815	432,349	788,007	242,123	2,491,294
出售一家聯營公司所得收益	–	–	206,317	–	206,317
所佔一家聯營公司的溢利	–	–	5,587	–	5,587
須予呈報的分部除稅前溢利	1,028,815	432,349	999,911	242,123	2,703,198

3. 營運分部(續)

(a) 須予呈報的分部的會計政策與集團會計政策一致。中央收入(主要是公司資金的投資收入淨額)及中央支出(主要是向所有營運分部提供支援功能的支出)概按主要營運決策者分配資源及評估分部表現時計量分部溢利的準則分配至各營運分部。分部表現按除稅前分部溢利衡量。稅項支出/(收入)不會分配至須予呈報的分部內。

期內並無任何分部間的銷售(2007年:零元)。

(b) 須予呈報的分部資產

集團資產按分部業務進行分配。中央資產一般分配至分部,但遞延稅項資產及可收回稅項概不分配至分部。集團按營運分部劃分的須予呈報的分部資產的分析如下:

	於2008年6月30日				
	現貨市場 (千元)	**衍生產品市場 (千元)**	**結算業務 (千元)**	**資訊服務 (千元)**	**集團 (千元)**
須予呈報的分部資產	**6,436,321**	**35,626,555**	**19,539,634**	**114,382**	**61,716,892**

	於2007年12月31日				
	現貨市場 (千元)	衍生產品市場 (千元)	結算業務 (千元)	資訊服務 (千元)	集團 (千元)
須予呈報的分部資產(不包括持作出售的非流動資產)	4,664,621	56,877,568	26,219,215	114,935	87,876,339
持作出售的非流動資產	29,880	9,588	20,567	4,057	64,092
須予呈報的分部資產	4,694,501	56,887,156	26,239,782	118,992	87,940,431

須予呈報的分部資產與集團總資產對賬如下:

	於2008年6月30日 (千元)	於2007年12月31日 (千元)
須予呈報的分部資產	**61,716,892**	87,940,431
不作分配的資產:		
可收回稅項	**–**	148
遞延稅項資產	**4,708**	3,610
簡明綜合財務狀況表呈列的總資產	**61,721,600**	87,944,189

4. 交易費及交易系統使用費

	截至2008年6月30日止六個月(千元)	截至2007年6月30日止六個月(千元)	**截至2008年6月30日止三個月(千元)**	截至2007年6月30日止三個月(千元)
有關交易費及交易系統使用費來自：				
在現貨市場買賣的證券	**1,192,668**	815,240	**521,636**	444,274
在衍生產品市場買賣的衍生產品合約	**360,814**	259,579	**165,736**	126,132
	1,553,482	1,074,819	**687,372**	570,406

5. 聯交所上市費

聯交所上市費及上市職能的成本計有下列各項：

	截至2008年6月30日止六個月				截至2007年6月30日止六個月			
	股本證券				股本證券			
	主板(千元)	**創業板(千元)**	**債務及衍生產品(千元)**	**合計(千元)**	主板(千元)	創業板(千元)	債務及衍生產品(千元)	合計(千元)
聯交所上市費								
上市年費	155,744	12,755	1,305	169,804	133,817	12,246	978	147,041
首次及其後發行的上市費	36,149	2,400	144,877	183,426	28,298	2,255	113,417	143,970
招股章程審閱費用	1,410	210	10	1,630	1,740	45	50	1,835
其他上市費用	824	276	–	1,100	924	230	–	1,154
合計	194,127	15,641	146,192	355,960	164,779	14,776	114,445	294,000
上市職能成本								
直接成本								
僱員費用及相關支出	92,648	20,744	7,036	120,428	76,614	14,544	5,667	96,825
資訊科技及電腦維修保養支出	2,211	444	136	2,791	1,001	239	–	1,240
樓宇支出	9,040	1,954	424	11,418	8,829	1,621	436	10,886
法律及專業費用	4,406	18	–	4,424	2,131	53	–	2,184
折舊	2,066	576	655	3,297	945	190	57	1,192
其他營運支出	3,625	1,158	309	5,092	2,706	1,132	223	4,061
直接成本合計	113,996	24,894	8,560	147,450	92,226	17,779	6,383	116,388
間接成本合計	19,461	3,644	5,256	28,361	15,668	2,724	3,842	22,234
成本合計	133,457	28,538	13,816	175,811	107,894	20,503	10,225	138,622
為現貨市場提供的分部除稅前溢利	60,670	(12,897)	132,376	180,149	56,885	(5,727)	104,220	155,378

5. 聯交所上市費(續)

	截至2008年6月30日止三個月				截至2007年6月30日止三個月			
	股本證券				股本證券			
	主板 (千元)	創業板 (千元)	債務及衍生產品 (千元)	合計 (千元)	主板 (千元)	創業板 (千元)	債務及衍生產品 (千元)	合計 (千元)
聯交所上市費								
上市年費	78,714	6,362	682	85,758	67,902	6,179	544	74,625
首次及其後發行的上市費	20,280	1,230	56,137	77,647	15,911	1,665	56,808	74,384
招股章程審閱費用	840	135	–	975	1,155	15	10	1,180
其他上市費用	418	50	–	468	266	144	–	410
合計	100,252	7,777	56,819	164,848	85,234	8,003	57,362	150,599
上市職能成本								
直接成本								
僱員費用及相關支出	45,008	11,466	3,419	59,893	40,984	8,034	2,962	51,980
資訊科技及電腦維修保養支出	1,104	219	62	1,385	563	134	–	697
樓宇支出	4,522	1,091	216	5,829	4,507	855	208	5,570
法律及專業費用	2,923	–	–	2,923	1,945	–	–	1,945
折舊	1,075	309	415	1,799	472	96	48	616
其他營運支出	2,078	756	100	2,934	1,666	765	188	2,619
直接成本合計	56,710	13,841	4,212	74,763	50,137	9,884	3,406	63,427
間接成本合計	10,405	2,048	2,476	14,929	8,223	1,435	1,937	11,595
成本合計	67,115	15,889	6,688	89,692	58,360	11,319	5,343	75,022
為現貨市場提供的分部除稅前溢利	33,137	(8,112)	50,131	75,156	26,874	(3,316)	52,019	75,577

上市費收入主要是發行人為獲進入聯交所市場並享有被納入聯交所及在其市場上市買賣可得的特別權利和設施而支付的費用。

上列直接成本是監管工作的成本，乃上市職能有關審批首次公開招股、執行《香港聯合交易所有限公司證券上市規則》(《主板上市規則》)及《香港聯合交易所有限公司創業板證券上市規則》及發布上市公司資訊等成本。間接成本指上市職能應佔的支援服務及其他中央經常性費用。

6. 投資收入淨額

	截至2008年6月30日止六個月(千元)	截至2007年6月30日止六個月(千元)	**截至2008年6月30日止三個月(千元)**	截至2007年6月30日止三個月(千元)
利息收入				
－銀行存款	**347,424**	299,176	**99,970**	145,852
－可出售上市財務資產	**4,711**	15,071	**2,185**	6,687
－可出售非上市財務資產	**312,550**	309,694	**123,549**	160,902
	664,685	623,941	**225,704**	313,441
利息支出	**(72,783)**	(282,882)	**(2,742)**	(135,726)
利息收入淨額	**591,902**	341,059	**222,962**	177,715
按公平值列賬及列入溢利或虧損的持作買賣的財務資產及財務負債的已變現及未變現(虧損)／收益及利息收入淨額				
－上市證券	**(28,830)**	76,771	**(3,401)**	44,360
－非上市證券	**20,154**	17,432	**1,960**	3,527
－匯兑差額	**1,463**	13,292	**(443)**	1,687
	(7,213)	107,495	**(1,884)**	49,574
出售非上市的可出售財務資產的變現收益	**1,460**	–	**23**	–
來自按公平值列賬及列入溢利或虧損的上市財務資產的股息收入	**2,424**	4,012	**974**	2,300
貸款及應收款項的其他匯兑差額	**1,378**	174	**(194)**	8
投資收入淨額	**589,951**	452,740	**221,881**	229,597
投資收入淨額來自：				
公司資金	**80,400**	172,415	**32,166**	86,763
保證金	**497,420**	250,876	**184,806**	127,485
結算所基金	**12,131**	29,449	**4,909**	15,349
	589,951	452,740	**221,881**	229,597

7. 其他收入

	截至2008年6月30日止六個月(千元)	截至2007年6月30日止六個月(千元)	**截至2008年6月30日止三個月(千元)**	截至2007年6月30日止三個月(千元)
網絡及終端機用戶收費、數據專線及軟件分判牌照費	**159,820**	107,861	**69,969**	54,800
參與者的年費、月費及申請費	**17,129**	17,051	**8,601**	8,571
直接配發首次公開招股所得的經紀佣金收入	**4,577**	36,069	**843**	27,722
交易櫃位使用費	**4,777**	4,788	**2,380**	2,394
一項投資物業的公平值收益	**–**	1,100	**–**	600
參與者存入證券以取代保證金現金按金的融通收入	**15,216**	5,340	**6,300**	3,499
出售交易權	**6,835**	–	**3,835**	–
雜項收入	**9,569**	7,787	**5,371**	4,286
	217,923	179,996	**97,299**	101,872

8. 僱員費用及相關支出

僱員費用及相關支出計有下列各項:

	截至2008年6月30日止六個月(千元)	截至2007年6月30日止六個月(千元)	**截至2008年6月30日止三個月(千元)**	截至2007年6月30日止三個月(千元)
薪金及其他短期僱員福利	**404,784**	347,592	**197,183**	184,959
以股份支付的僱員酬金福利(附註25)	**16,511**	12,140	**10,233**	6,008
離職福利	**428**	173	**394**	–
退休福利支出(附註a):				
–ORSO計劃	**30,004**	26,416	**15,149**	13,159
–強積金計劃	**259**	227	**127**	117
	451,986	386,548	**223,086**	204,243

(a) 集團提供兩項界定供款退休後福利計劃–「香港交易及結算所公積金計劃」(「ORSO計劃」)及「友邦怡富強積金優越計劃」(「強積金計劃」)。撥入簡明綜合收益表的退休福利支出乃屬集團向ORSO計劃及強積金計劃所支付及應付的供款及相關費用。於2008年6月30日,概無尚未繳付的強積金計劃供款(2007年12月31日:104,000元)及ORSO計劃供款(2007年12月31日:零元)。

9. 資訊科技及電腦維修保養支出

	截至2008年6月30日止六個月(千元)	截至2007年6月30日止六個月(千元)	**截至2008年6月30日止三個月(千元)**	截至2007年6月30日止三個月(千元)
服務及貨品的支出：				
－集團耗用	**73,819**	67,001	**36,153**	33,293
－參與者直接耗用	**47,707**	33,696	**23,790**	16,103
	121,526	100,697	**59,943**	49,396

10.其他營運支出

	截至2008年6月30日止六個月(千元)	截至2007年6月30日止六個月(千元)	**截至2008年6月30日止三個月(千元)**	截至2007年6月30日止三個月(千元)
應收貨款耗蝕虧損撥備	**317**	373	**413**	436
保險	**2,347**	2,413	**1,175**	1,217
訂購財務數據費用	**2,157**	1,986	**1,038**	980
託管人及基金管理費用	**6,060**	4,460	**2,944**	2,267
銀行費用	**5,487**	9,626	**2,454**	6,136
維修及保養支出	**4,078**	4,339	**1,906**	2,583
牌照費	**7,897**	6,653	**3,062**	2,808
通訊支出	**2,765**	2,698	**1,669**	1,448
其他雜項支出	**26,176**	26,322	**15,320**	11,383
	57,284	58,870	**29,981**	29,258

11.出售一家聯營公司所得收益

2007年4月，集團悉數出售其7,317股香港中央證券登記有限公司(「CHIS」)A類繳足普通股(相當於已發行股本的30%)，代價為270,320,000元。經扣除印花稅270,000元後，出售這項投資的會計溢利達206,317,000元，已於截至2007年6月30日止六個月的簡明綜合收益表內確認。

12.稅項

簡明綜合收益表中的稅項支出／(抵免)指：

	截至2008年6月30日止六個月(千元)	截至2007年6月30日止六個月(千元)	**截至2008年6月30日止三個月(千元)**	截至2007年6月30日止三個月(千元)
期內香港利得稅撥備(附註a)	**470,372**	373,277	**207,259**	213,750
遞延稅項	**(2,390)**	(380)	**8,379**	(199)
	467,982	372,897	**215,638**	213,551

(a) 香港利得稅乃將期內估計應課稅溢利按稅率16.5%(2007年：17.5%)提撥準備。

13.股息

	截至2008年6月30日止六個月(千元)	截至2007年6月30日止六個月(千元)	**截至2008年6月30日止三個月(千元)**	截至2007年6月30日止三個月(千元)
於6月30日按已發行股本宣派中期股息每股2.49元(2007年：1.79元)	**2,673,381**	1,913,437	**2,673,381**	1,913,437
減：香港交易所僱員股份獎勵計劃於6月30日所持股份的股息	**(3,061)**	(2,306)	**(3,061)**	(2,306)
	2,670,320	1,911,131	**2,670,320**	1,911,131

(a) 2007年實際的中期股息為1,912,193,000元，其中1,062,000元為2007年6月30日後行使的僱員購股權所發行股份的股息。

14.每股盈利

基本及已攤薄每股盈利的計算方法如下：

(a) 基本每股盈利

	截至2008年6月30日止六個月	截至2007年6月30日止六個月	**截至2008年6月30日止三個月**	截至2007年6月30日止三個月
股東應佔溢利(千元)	**2,974,406**	2,330,301	**1,324,665**	1,407,764
已發行股份的加權平均數減為股份獎勵計劃而持有的股份	**1,070,922,358**	1,066,212,556	**1,072,060,063**	1,067,212,215
基本每股盈利	**2.78元**	2.19元	**1.24元**	1.32元

14. 每股盈利(續)

(b) 已攤薄每股盈利

	截至2008年6月30日止六個月	截至2007年6月30日止六個月	**截至2008年6月30日止三個月**	截至2007年6月30日止三個月
股東應佔溢利(千元)	**2,974,406**	2,330,301	**1,324,665**	1,407,764
已發行股份的加權平均數減為股份獎勵計劃而持有的股份	**1,070,922,358**	1,066,212,556	**1,072,060,063**	1,067,212,215
僱員購股權的影響	**6,750,785**	10,237,627	**5,630,315**	9,133,278
獎授股份的影響	**1,140,122**	1,210,428	**1,161,422**	1,234,601
為計算已攤薄每股盈利的股份的加權平均數	**1,078,813,265**	1,077,660,611	**1,078,851,800**	1,077,580,094
已攤薄每股盈利	**2.76元**	2.16元	**1.23元**	1.31元

15. 固定資產

集團之業務運作極依賴電腦系統(包括其電子交易平台及提供交易後結算及交收服務的系統)的性能及可靠性。截至2008年6月30日止六個月期間，集團添置固定資產的總成本為43,886,000元(2007年：43,627,000元)，其中35,809,000元(2007年：39,725,000元)或82%(2007年：91%)是用於購置電腦系統、硬件及軟件。在截至2008年6月30日止六個月期間，出售及撇銷固定資產的總成本及賬面淨值分別是6,447,000元(2007年：2,741,000元)及2,000元(2007 年：零元)。

集團固定資產內的租賃樓房於2007年6月30日經由獨立合資格物業估值師仲量聯行按折舊後重置成本進行重估。截至2007年6月30日止六個月，其中一幢樓房扣除適用遞延稅項的重估虧絀37,000元撥往租賃樓房重估儲備，而另一幢樓房的重估收益64,000元則撥入簡明綜合收益表，以沖銷過往撥往溢利或虧損的耗蝕虧損。

集團餘下的租賃樓房於2008年6月30日的價值並無進行重估，原因是其賬面值估計與2007年12月31日的數字相差不遠。

16.結算所基金

	於2008年6月30日(千元)	於2007年12月31日(千元)
結算所基金的資產淨值如下：		
香港結算保證基金	366,511	362,015
聯交所期權結算所儲備基金	600,848	1,263,056
期貨結算公司儲備基金	581,918	567,133
	1,549,277	2,192,204
結算所基金資產淨值的組成如下：		
可出售財務資產：		
非上市債務證券(按市值)	399,626	361,506
原到期日超過三個月的定期存款	21,523	—
現金及等同現金項目	1,145,078	1,841,508
	1,566,227	2,203,014
減：其他負債	(16,950)	(10,810)
	1,549,277	2,192,204
結算所基金的資金來源：		
結算參與者的現金繳款(附註 a)	842,763	1,496,855
設定儲備(附註27)：		
－結算所的注資	320,200	320,200
－沒收一家失責結算參與者的繳款	1,928	1,928
－累計投資收入淨額扣除費用：		
－結算參與者繳款	289,515	282,213
－結算所的注資	95,219	90,512
	706,862	694,853
重估儲備(附註26(d))	(348)	496
	1,549,277	2,192,204
結算所基金的資產淨值到期時間如下：		
十二個月內到期的款額	1,549,277	2,192,204

(a) 款額包括參與者的額外繳款451,013,000元(2007年12月31日：1,116,555,000元)。

(b) 設立結算所基金是為在一或多名結算參與者不能履行其對結算所的責任時，支持各家結算所(即香港結算、期貨結算公司及聯交所期權結算所)履行其作為對手方的責任。此外，香港結算保證基金之作用為提供資源，以使香港結算在遇有結算參與者因向中央結算及交收系統(「CCASS」)存入問題證券失責時，能履行所引致之負債及責任。

17.可出售財務資產

	於2008年6月30日(千元)	於2007年12月31日(千元)
債務證券(按市值)		
—在香港以外地區上市	109,480	—
—非上市	1,931,425	3,067,007
	2,040,905	3,067,007
可出售財務資產的分析：		
超過十二個月始到期的非流動部分	109,480	25,270
十二個月內到期的流動部分	1,931,425	3,041,737
	2,040,905	3,067,007

18.應收賬款、預付款及按金

集團的應收賬款、預付款及按金為15,155,742,000元(2007年12月31日：18,364,129,000元)。此等結餘主要是指集團在T+2交收周期中的持續淨額交收的應收賬款，佔應收賬款、預付款及按金總額的96%(2007年12月31日：94%)。持續淨額交收的應收賬款在交易後兩天內到期。視乎提供的服務類別而定，應收費用為立即到期或有長達30天的付款期限。其他應收賬款、預付款及按金則大部分在三個月內到期。

19.衍生產品合約的保證金

	於2008年6月30日(千元)	於2007年12月31日(千元)
保證金包括：		
聯交所期權結算所結算參與者保證金	4,192,397	9,741,149
期貨結算公司結算參與者保證金	30,434,988	45,687,739
	34,627,385	55,428,888
保證金的資產淨值包括：		
可出售財務資產：		
債務證券(按市值)：		
—在香港以外地區上市	321,044	243,047
—非上市	14,668,393	16,491,959
原到期日超過三個月的定期存款	502,225	2,508,559
現金及等同現金項目	20,298,546	36,182,526
應收結算參與者保證金	2,651	3,068
	35,792,859	55,429,159
減：其他負債	(1,165,474)	(271)
	34,627,385	55,428,888
集團在保證金下的負債如下：		
就衍生產品合約收取聯交所期權結算所及期貨結算公司參與者的保證金按金	34,627,385	55,428,888
保證金的資產淨值到期時間如下：		
超過十二個月始到期的款額	800,126	456,396
十二個月內到期的款額	33,827,259	54,972,492
	34,627,385	55,428,888

20.按公平值列賬及列入溢利或虧損的財務資產／負債

	於2008年6月30日(千元)	於2007年12月31日(千元)
按公平值列賬及列入溢利或虧損的財務資產的分析：		
持作買賣		
股本證券(按市值)		
－在香港上市	**27,259**	49,559
－在香港以外地區上市	**106,242**	177,591
	133,501	227,150
持作買賣		
債務證券(按市值)		
－在香港上市	**46,948**	47,569
－在香港以外地區上市	**1,404,871**	1,363,356
－非上市	**1,330,532**	1,258,030
	2,782,351	2,668,955
持作買賣		
互惠基金(按市值)		
－在香港以外地區上市	**87,598**	96,778
持作買賣		
衍生金融工具(按市值)		
－在香港以外地區上市的股票指數期貨合約(附註a)	**894**	159
－遠期外匯合約	**833**	3,513
	1,727	3,672
	3,005,177	2,996,555
按公平值列賬及列入溢利或虧損的財務負債的分析：		
持作買賣		
衍生金融工具(按市值)		
－股票指數期貨合約(附註a)		
－在香港上市	**262**	－
－在香港以外地區上市	**441**	－
－遠期外匯合約	**4,298**	6,149
	5,001	6,149

(a) 尚未平倉的期貨合約的名義金額合共47,972,000元(2007年12月31日：6,964,000元)。

21.持作出售的非流動資產

	於2008年6月30日(千元)	於2007年12月31日(千元)
租賃樓房	–	7,524
投資物業	–	24,200
租賃物業的土地租金	–	32,368
	–	64,092
撥入其他全面收益的持作出售的資產之相關儲備(租賃樓房重估儲備(附註26))	–	3,155

於2007年9月19日,董事會議決重整集團的物業組合,因此董事會批准出售集團持有的其中一項租賃物業及投資物業。有關物業重新分類為持作出售的物業時並無任何耗蝕虧損入賬。

於2008年1月,集團分別與兩個第三者簽訂協議,以代價103,380,000元及30,400,000元出售租賃物業及投資物業。有關的出售交易於2008年2月18日完成。經扣除出售開支1,047,000元後,出售物業的會計溢利為68,641,000元(其中62,709,000元來自租賃樓房,5,932,000元來自投資物業),已於2008年第一季撥入簡明綜合收益表。

22.應付賬款、應付費用及其他負債

集團的應付賬款、應付費用及其他負債為17,051,799,000元(2007年12月31日:21,375,909,000元)。此等結餘主要是指集團在T+2交收周期中的持續淨額交收的應付賬款,佔應付賬款、應付費用及其他負債總額的85%(2007年12月31日:81%)。持續淨額交收的應付賬款在交易後兩天內到期。其他應付賬款、應付費用及其他負債則大部分在三個月內到期。

23.撥備

	修復費用(千元)	僱員福利費用(千元)	合計(千元)
於2008年1月1日	24,128	29,630	53,758
期內撥備	57	23,135	23,192
期內動用	–	(18,211)	(18,211)
期內未動用回撥	(18)	–	(18)
期內已付	(2)	(647)	(649)
於2008年6月30日	24,165	33,907	58,072

	於2008年6月30日(千元)	於2007年12月31日(千元)
撥備分析:		
流動	33,927	29,630
非流動	24,145	24,128
	58,072	53,758

24.股本、股本溢價及為股份獎勵計劃持有的股份

	於2008年6月30日(千元)	於2007年12月31日(千元)
法定：		
2,000,000,000股每股1元	**2,000,000**	2,000,000

已發行及繳足：

	每股1元的股份數目	股本(千元)	股本溢價(千元)	為股份獎勵計劃持有的股份(千元)	合計(千元)
於2007年1月1日	1,064,190,346	1,065,448	185,942	(51,297)	1,200,093
根據僱員購股權計劃發行的股份(附註a)	4,837,000	4,837	61,215	–	66,052
撥自以股份支付的僱員酬金儲備(附註25)	–	–	19,013	–	19,013
為股份獎勵計劃購入的股份(附註b)	(42,500)	–	–	(4,879)	(4,879)
股份獎勵計劃授予的股份(附註c)	243,868	–	–	8,373	8,373
於2007年12月31日	1,069,228,714	1,070,285	266,170	(47,803)	1,288,652
於2008年1月1日	**1,069,228,714**	**1,070,285**	**266,170**	**(47,803)**	**1,288,652**
根據僱員購股權計劃發行的股份(附註a)	**3,361,500**	**3,362**	**50,356**	**–**	**53,718**
撥自以股份支付的僱員酬金儲備(附註25)	**–**	**–**	**14,899**	**–**	**14,899**
為股份獎勵計劃購入的股份(附註b)	**(182,200)**	**–**	**–**	**(29,434)**	**(29,434)**
股份獎勵計劃授予的股份(附註c)	**9,590**	**–**	**–**	**347**	**347**
於2008年6月30日	**1,072,417,604**	**1,073,647**	**331,425**	**(76,890)**	**1,328,182**

(a) 期內根據上市前購股權計劃(「上市前計劃」)及上市後購股權計劃(「上市後計劃」)授出的僱員購股權已獲行使認購的香港交易所股份為3,361,500股(截至2007年12月31日止年度：4,837,000股)，平均行使價為每股15.98元(截至2007年12月31日止年度：每股13.66元)，其中每股1.00元撥入股本，剩餘部分撥入股本溢價賬。

(b) 期內，香港交易所僱員股份獎勵計劃(「香港交易所僱員股份信託」)透過公開市場為股份獎勵計劃購入182,200股香港交易所股份(截至2007年12月31日止年度：42,500股)(附註25(c))。期內購入股份支付的總額為29,434,000元(截至2007年12月31日止年度：4,879,000元)，並已自股東權益中扣除。

(c) 若干已獎授的香港交易所股份(「獎授股份」)的權益授予有關獎授人後，香港交易所僱員股份信託期內已將9,590股香港交易所股份(截至2007年12月31日止年度：243,868股)轉予獎授人。有關的授予股份成本總額為347,000元(截至2007年12月31日止年度：8,373,000元)。

25.以股份支付的僱員酬金儲備

	2008年 (千元)	2007年 (千元)
於1月1日	**49,669**	52,119
以股份支付的僱員酬金福利(附註a)	**16,511**	24,362
僱員購股權獲行使後撥往股本溢價(附註24)	**(14,899)**	(19,013)
股份獎勵計劃的股份授予	**(280)**	(7,286)
所佔一家聯營公司的儲備		
—期內/年內	**—**	47
—出售聯營公司時抵銷	**—**	(560)
於2008年6月30日/2007年12月31日	**51,001**	49,669

(a) 以股份支付的僱員酬金福利，相當於授出相關購股權及獎授股份後估計可於相關權益授予期內換取得來的僱員服務的公平價值，其總數乃以授出的購股權及獎授股份的公平值為計算基準。至於每段期間的數額，則是將有關購股權及獎授股份的公平值在相關的權益授予期內攤分計算，並作為僱員費用及相關支出(附註8)項目入賬，及相應增加以股份支付的僱員酬金儲備。

(b) 購股權

(i) 香港交易所採用兩項購股權計劃—上市前計劃及上市後計劃；董事會可根據此等計劃的條款及細則酌情向香港交易所或其附屬公司任何僱員(包括任何執行董事)授予可認購香港交易所股份的購股權。兩項計劃於2000年5月31日獲股東批准，有效行使期10年，直至2010年5月30日止。2002年4月17日，香港交易所股東批准對上市後計劃的修訂，其中包括取消以折扣價授出購股權等，以符合2001年9月1日生效的《主板上市規則》第十七章的新規定。

根據上市前計劃授出的購股權須按既定比率行使，由2002年3月6日起每年可以行使獲授購股權的25%，直到2005年3月6日起可以行使達100%，行使期不得遲於2010年5月30日，期間獲獎授人必須一直為集團的僱員。根據上市後計劃授出的購股權須按既定比率行使，由獎授日期第二周年起計，每年可以行使獲授購股權的25%，直到第五周年可以行使達100%，行使期不得遲於授予日期起計十年，期間獲獎授人必須一直為集團的僱員。

自2005年1月26日起已再無授出任何購股權，2005年9月採納股份獎勵計劃後亦將不會再授出任何購股權(附註c)。

股份於購股權獲行使後發行及配發。集團並無任何以現金購回或清償購股權的法律或推定責任。

25.以股份支付的僱員酬金儲備(續)

(b) 購股權(續)

(ii) 根據獲授出購股權可發行的股數及其相關之加權平均行使價的變動如下:

	2008年		2007年	
	平均每股行使價(元)	**根據獲授出購股權可發行的股數**	平均每股行使價(元)	根據獲授出購股權可發行的股數
上市前計劃				
於1月1日尚未行使	**6.88**	**379,000**	6.88	788,000
已行使	**6.88**	**(249,000)**	6.88	(409,000)
於2008年6月30日／2007年12月31日尚未行使	**6.88**	**130,000**	6.88	379,000
上市後計劃				
於1月1日尚未行使	**16.67**	**9,089,500**	15.68	14,593,500
已行使	**16.71**	**(3,112,500)**	14.28	(4,428,000)
已沒收	**18.47**	**(155,000)**	13.01	(1,076,000)
於2008年6月30日／2007年12月31日尚未行使	**16.61**	**5,822,000**	16.67	9,089,500
合計	**16.39**	**5,952,000**	16.28	9,468,500

(c) 獎授股份

(i) 於2005年9月14日(「採納日期」),董事會批准通過股份獎勵計劃;獎授股份可按股份獎勵計劃條文及細則獎授予集團的一名執行董事及多名僱員。根據股份獎勵計劃的規則,集團成立了香港交易所僱員股份信託管理股份獎勵計劃並在獎授股份的權益授予前持有該等股份。除非董事會提早終止,否則股份獎勵計劃於採納日期起計15年內有效,但從採納日期起計滿十周年之日起,香港交易所即不再向香港交易所僱員股份信託提供購股款項。獎授的獎授股份及由此而得的股息按比例分批授予,由董事會批准獎授之日期或董事會自行訂定的日期的第二周年起每周年授予25%,直至第五周年全部100%授予為止,但期間獲獎授人必須一直為集團的僱員,除非在最後一個權益授予日期之前獲獎授人去世或按正常退休年齡退休或提早協議退休,則在這情況下所有獎授股份及有關收入將於該獲獎授人去世或退休前一天悉數授予。已授予的股份將無償轉讓予有關的獲獎授僱員。

25.以股份支付的僱員酬金儲備(續)

(c) 獎授股份(續)

(i) (續)

2006年8月16日前，合資格僱員獲獎授定額數目的香港交易所股份後，有關股份由香港交易所僱員股份信託的受託人(「受託人」)從市場購入，費用由香港交易所支付。由2006年8月16日起，股份獎勵計劃的規則作出修訂，董事會其後只通過各項獎授的金額(「獎授總額」)及相關的交易費用，受託人自香港交易所接獲獎授總額及交易費用後，於獎授日期起計20個營業日內運用該筆款項從市場購入最高數目的香港交易所股份買賣單位。購入的獎授股份隨後將根據各獎授人獲授的金額分配予各人(下調至最接近股數)。

對於在2006年8月16日前授出的獎授股份，已獎授的獎授股份的公平值是根據授出日期香港交易所股份的市價釐定。對於在2006年8月16日後授出的獎授股份，獎授股份的公平值是根據受託人從市場購入的每股獎授股份的平均購入成本釐定。權益授予期內的預期股息已計入公平值。

獎授股份的股息用作進一步購入香港交易所股份，再按比例分配予獎授人。所得股份的權益授予期與產生有關股息的獎授股份的權益授予期相同。

自採納股份獎勵計劃以來所獎授的獎授股份詳情如下：

董事會批准日期	獎授日期	獎授金額(千元)	購入股份數目	獎授的獎授股份數目	每股平均公平值(元)	權益授予期
2005年12月19日	2005年12月19日	不適用	960,000	960,000	31.20	2007年12月19日–2010年12月19日
2006年12月13日	2007年1月15日	19,673	272,500	272,465 *	72.28	2008年12月13日–2011年12月13日
2007年2月14日	2007年6月7日	600	7,000	7,000	81.33	2009年4月16日–2012年4月16日
2007年5月15日	2007年7月17日	600	5,500	5,500	102.29	2009年6月18日–2012年6月18日
2007年12月12日	2008年2月4日	26,300	151,000	150,965	163.72	2009年12月12日–2012年12月12日
2008年2月18日	2008年4月7日	612	4,200	4,200 Ω	144.18	2010年2月18日–2013年2月18日

* 其中11,528股股份乃獎授予香港交易所集團行政總裁。

Ω 獎授予香港交易所集團行政總裁。

25.以股份支付的僱員酬金儲備(續)

(c) 獎授股份(續)

(i) (續)

自採納股份獎勵計劃以來已授予的獎授股份詳情如下:

獎授日期	權益授予日期	已授予的獎授股份數目	每股平均公平值(元)	相關獎授股份的支出(包括購入股份的交易費用)(千元)
2005年12月19日	2007年12月19日	232,375	31.20	7,286
2005年12月19日	2008年4月30日	8,925	31.20	280

截至2008年6月30日止期內,受託人將所收取的股息再投資,以總成本(包括相關交易費用)4,107,000元購入27,000股香港交易所股份,其後已將其中25,799股分配予獎授人(截至2007年12月31日止年度:以總成本3,747,000元購入30,000股香港交易所股份,其後將其中29,132股股份分配予獎授人)。

截至2008年6月30日止期內,共有665股透過將所收取的股息再投資、以總成本67,000元購入的香港交易所股份已經授予並無償轉讓予有關僱員(截至2007年12月31日止年度:11,493股以總成本1,087,000元購入的香港交易所股份已經授予)。

(ii) 已獎授的獎授股份及透過將所收取的股息再投資而購入的股份數目的變動如下:

	2008年 已獎授/分配股份數目	2007年 已獎授/分配股份數目
於1月1日尚未授予	1,024,262	955,906
已獎授*	155,165#	284,965
已沒收	(21,145)	(1,800)
已授予	(8,925)	(232,375)
再投資的股息:		
–分配予獎授人	25,799	29,132
–分配予獎授人但其後被沒收	(1,062)	(73)
–已授予	(665)	(11,493)
於2008年6月30日/2007年12月31日尚未行使	1,173,429	1,024,262

* 每股平均公平值為163.19元(截至2007年12月31日止年度:73.08元)

\# 包括以董事會2007年12月12日所批准獎授總額26,300,000元購入的150,965股獎授股份;受託人於2008年2月4日完成購入股份後已將股份分配予獎授人。

(iii) 於2008年6月30日,香港交易所僱員股份信託持有55,813股(2007年12月31日:32,370股)已沒收及未分配股份,並將於日後分配予獎授人。

26.重估儲備

	於2008年6月30日(千元)	於2007年12月31日(千元)
租賃樓房重估儲備(附註b及c)	–	3,155
投資重估儲備(附註d)	19,266	52,881
	19,266	56,036

(a) 各重估儲備按本身的特定用途個別入賬及已扣減適用的遞延稅項。

(b) 持作出售的租賃物業售出後(附註21),有關這項物業的租賃樓房重估儲備已於期內轉撥至保留盈利(附註28)。

(c) 集團其餘的租賃樓房每年12月底進行年度重估。

(d) 包括源自各結算所基金投資的投資重估虧絀總額348,000元(2007年12月31日:盈餘496,000元)(附註16)。

27.設定儲備

各設定儲備按本身的特定用途個別入賬,分為下列各項:

	於2008年6月30日(千元)	於2007年12月31日(千元)
結算所基金儲備		
–香港結算保證基金儲備	273,356	269,635
–聯交所期權結算所儲備基金儲備	104,940	102,828
–期貨結算公司儲備基金儲備	328,566	322,390
	706,862	694,853

28.保留盈利(包括建議/宣派股息)

	2008年 (千元)	2007年 (千元)
於1月1日	6,288,138	3,366,989
本期間/年度溢利(附註a)	2,974,406	6,169,278
本期間/年度結算所基金投資收入淨額 扣除費用的盈餘轉撥結算所基金儲備	(12,009)	(67,037)
出售租賃物業時撥自租賃樓房重估儲備(附註26(b))	3,155	–
	(8,854)	(67,037)
股息:		
2007/2006年度末期股息	(3,634,850)	(1,266,387)
2007年12月31日/2006年12月31日後行使的僱員購股權所發行股份的股息	(11,309)	(3,879)
	(3,646,159)	(1,270,266)
2007年度中期股息	–	(1,911,131)
2007年6月30日後行使的僱員購股權所發行股份的股息	–	(1,062)
	–	(1,912,193)
已沒收未領取的股息	1,944	2,454
股份獎勵計劃的股份授予	(67)	(1,087)
於2008年6月30日/2007年12月31日	5,609,408	6,288,138
相當於:		
保留盈利	2,939,088	2,652,760
建議/宣派股息	2,670,320	3,635,378
於2008年6月30日/2007年12月31日	5,609,408	6,288,138

(a) 集團本期間/年度的溢利包括結算所基金的投資收入淨額扣除支出合共12,009,000元(截至2007年12月31日止年度:67,037,000元)。

29.簡明綜合現金流動表附註

(a) 除税前溢利與業務活動現金流入淨額對賬:

	截至2008年6月30日止六個月(千元)	截至2007年6月30日止六個月(千元)
除税前溢利	**3,442,388**	2,703,198
下列項目的調整:		
利息收入淨額	**(591,902)**	(341,059)
按公平值列賬及列入溢利或虧損的財務資產及財務負債的已變現及未變現虧損/(收益)淨額及利息收入	**7,213**	(107,495)
公司資金的可供出售財務資產的已變現收益	**(23)**	–
按公平值列賬及列入溢利或虧損的財務資產的股息收入	**(2,424)**	(4,012)
土地租金的攤銷	**255**	274
投資物業公平值的增值	**–**	(1,100)
折舊	**49,938**	42,456
以股份支付的僱員酬金福利	**16,511**	12,140
一所租賃樓房的耗蝕虧損回撥	**–**	(64)
應收貨款耗蝕虧損撥備	**317**	373
撥備變動	**4,277**	2,278
所佔一家聯營公司的溢利	**–**	(5,587)
出售一家聯營公司所得收益	**–**	(206,317)
出售物業所得收益	**(68,641)**	–
出售固定資產的虧損/(收益)	**1**	(260)
按公平值列賬及列入溢利或虧損的財務資產及財務負債增加淨額	**(84,240)**	(15,654)
撥自保留盈利的結算所基金的交收款項	**(12,009)**	(29,391)
應收賬款、預付款及按金減少/(增加)	**3,204,781**	(1,547,539)
其他流動負債(減少)/增加	**(4,431,923)**	1,438,482
業務現金流入淨額	**1,534,519**	1,940,723
已收銀行存款利息	**347,424**	299,176
按公平值列賬及列入溢利或虧損的財務資產所收股息	**2,338**	3,402
按公平值列賬及列入溢利或虧損的財務資產所收利息	**69,672**	59,758
已付利息	**(73,211)**	(282,715)
已付香港利得税	**(112,463)**	(60,162)
業務活動現金流入淨額	**1,768,279**	1,960,182

(b) 結算所基金及保證金的淨資產各按特定用途分別入賬。因此,期內各基金之淨資產的個別項目變動並不構成集團任何現金或等同現金項目交易。

30.承擔

有關資本開支的承擔：

	於2008年6月30日(千元)	於2007年12月31日(千元)
已簽約但未撥備	**15,279**	33,555
已批准但未簽約	**159,276**	131,349
	174,555	164,904

有關資本開支的承擔主要用作交易及結算系統的升級及改良、發展及購買多種其他電腦系統以及在2008年遷移辦公室及數據中心。

31.或然負債

於2008年6月30日，集團的主要或然負債如下：

(a) 鑑於證券及期貨事務監察委員會(「證監會」)有可能要求根據《證券條例》成立的聯合交易所賠償基金填補賠償基金支付過的全部或部分賠償(減追回款額)，集團在此方面有一項或然負債，涉及金額最多不超過7,200萬元。至2008年6月30日止，證監會不曾就此提出填補款額的要求。

(b) 聯交所曾承諾向印花稅署署長就聯交所參與者少付、拖欠或遲交印花稅而造成的稅收損失作出賠償，就任何一名參與者拖欠款額以200,000元為上限。在微乎其微的情況下，如聯交所於2008年6月30日的所有448名(2007年12月31日：439名)開業參與者均拖欠款項，根據有關賠償保證，聯交所須承擔的最高或然負債總額將為89,600,000元(2007年12月31日：87,800,000元)。

在簡明綜合財務狀況表中確認入賬的財務擔保合約賬面值為19,909,000元(2007年12月31日：19,909,000元)。

(c) 香港交易所曾於2000年3月6日承諾，若香港結算在仍屬香港交易所全資附屬公司之時清盤又或在其不再是香港交易所全資附屬公司後的一年內清盤，則香港交易所會承擔香港結算在終止成為香港交易所全資附屬公司前欠下之債務及負債，以及其清盤的成本、費用和支出，承擔額以5,000萬元為限。

32.用以履行結算所基金供款及衍生產品合約保證金責任的非現金抵押品

在結算所現行規則下，參與者可用現金或認可的非現金抵押品履行其結算所基金供款及衍生產品合約保證金的責任。根據HKAS 39，只有現金抵押品方可列作簡明綜合財務狀況表上的資產及負債。

於2008年6月30日，從參與者收取的非現金抵押品款額及用以抵償結算所基金供款及衍生產品合約保證金的部分責任的款額如下：

	於2008年6月30日		於2007年12月31日	
	收取款額(千元)	**動用款額(千元)**	收取款額(千元)	動用款額(千元)
結算所基金				
銀行擔保	**1,300,430**	**155,555**	1,759,650	519,137
保證金				
香港上市股本證券(按市值)	**3,914,135**	**932,040***	1,847,054	— *
美國國庫券(按市值)	**6,200,030**	**4,541,291**	8,672,944	5,935,238
銀行擔保	**770,000**	**458,244**	854,000	607,930
	10,884,165	**5,931,575**	11,373,998	6,543,168
	12,184,595	**6,087,130**	13,133,648	7,062,305

* 接獲的若干股本證券用作備兑由聯交所期權結算所參與者發出而正股與所收抵押品相同的認購期權。根據聯交所期權結算所的《期權買賣交易所參與者結算運作程序》，此等發出的認購期權並非要繳付按金的持倉(即無按金規定)。因此，有關數額並不視作用於履行保證金責任。於2008年6月30日，已接獲為數875,989,000元(2007年12月31日：1,307,776,000元)的股本證券作上述用途(包括已取消備兑但仍未發回的數額54,675,000元(2007年12月31日：23,066,000 元))。

33.重大有關連人士交易

香港交易所若干董事可同時為香港結算的投資者戶口持有人(「投資者戶口持有人」)或下列之董事及／或股東：(i)聯交所參與者及期交所參與者(統稱「交易所參與者」)、結算參與者及投資者戶口持有人；(ii)在聯交所上市的公司；及／或(iii)代表香港結算購入股份的交易所參與者。此等交易所參與者、結算參與者及投資者戶口持有人所買賣的證券及衍生產品合約以及被徵收的費用、此等上市公司被徵收的費用以及付予這些代表香港結算購入股份的交易所參與者的費用均是在集團的日常業務中進行，並按適用於所有其他交易所參與者、結算參與者、投資者戶口持有人、上市公司及代表香港結算購入股份的交易所參與者的正規條文及細則執行。

33.重大有關連人士交易(續)

除上述者外,集團曾與有關連人士訂立下列的交易:

(a) 與一家聯營公司的交易

	截至2008年6月30日止六個月(千元)	截至2007年6月30日止六個月(千元)	**截至2008年6月30日止三個月(千元)**	截至2007年6月30日止三個月(千元)
已收及應收聯營公司				
CHIS的收入/(已付及應付該聯營公司的支出)				
–股息收入	–	9,660	–	2,160
–股份過戶登記服務費	–	(396)	–	(1)

於2007年4月3日,集團出售其於CHIS的所有權益。上述披露截至2007年6月30日止六個月及三個月的股息收入及股份過戶登記服務費均為截至該日的交易。

(b) 主要管理人員的酬金

	截至2008年6月30日止六個月(千元)	截至2007年6月30日止六個月(千元)	**截至2008年6月30日止三個月(千元)**	截至2007年6月30日止三個月(千元)
薪金及其他短期僱員福利	**41,143**	34,533	**20,371**	18,347
以股份支付的僱員酬金福利	**6,355**	4,273	**3,856**	2,108
退休福利支出	**3,184**	2,792	**1,638**	1,448
	50,682	41,598	**25,865**	21,903

(c) 退休後福利計劃

有關與集團的退休後福利計劃的交易詳情載於附註8。

(d) 除上述者外,集團在日常業務中還曾與屬有關連人士的公司進行其他交易,但涉及的款額不大。

34.財務風險管理

集團的活動承受各種不同的財務風險：市場風險(包括外匯風險、股本證券價格風險及利率風險)、流動資金風險及信貸風險。集團的整體風險管理計劃是針對難以預測的金融市場，並致力減低對集團表現的潛在不利影響。

(a) 市場風險

市場風險是因匯率、股本證券及商品價格及利率等可見的市場變素出現變動而招致虧損的風險。集團承受的市場風險主要來自其持有的投資。

可投資的資金包括三大類：公司資金(主要為集團的股本及保留盈利)、結算所基金及所收保證金(不包括非現金抵押品及應收參與者的繳款)。

集團的投資政策是以既能取得最佳的投資回報，又能滿足流動資金需要、保障財務資產及風險受到管理的方式，審慎投資集團管理的所有資金。

投資及基金管理按董事會批准的投資政策及風險管理指引進行，所制訂的各種投資限制及指引是風險控制不可或缺的一部分。每個基金各按其投資目標訂下本身的限制及指引。此外，每個基金也各有本身的特定限度(例如：可投資資產類別、資產分配、流動性、信貸、對手方的集中度、投資年期、外匯及利率風險等)，以控制投資風險。

香港交易所設有一個由非執行董事及一名外界金融專家組成的投資顧問委員會，就投資組合管理向董事會提供意見，並監察香港交易所之投資風險和表現。資金的日常管理及投資由財務及行政管理部的庫務組專責處理，另自2001年7月起，也從外委聘基金經理管理部分公司資金。外聘的基金經理為實力雄厚及財政穩健的金融機構，各基金經理在全球管理的資金總額最少達100億美元。

(i) 外匯風險

外匯風險指以外幣計值的資產、負債或非常可能發生的預期交易因匯率變動而導致價值波動的風險。集團為了尋求資金的最高回報，可能不時投資於非港元證券。集團已運用遠期外匯合約及外幣現金及銀行存款對沖非港元投資、以及非常可能發生的預期交易及負債的外幣風險，以減低匯率波動所帶來的風險。

34.財務風險管理(續)

(a) 市場風險(續)

(i) 外匯風險(續)

非港元證券投資受集團投資政策規管，並須遵守以下限制：

- 進行對沖後，公司資金最多可投資20%於非港元或非美元投資項目；
- 結算所基金只可進行美元投資項目；及
- 保證金的外幣投資或按金必須完全配對有關貨幣的負債，但高達25%之港元負債則可投資於長達兩星期之美元存款。

於2008年6月30日，未平倉的外幣倉盤淨額共達21.59億港元，其中非美元風險佔1.47億港元(2007年12月31日：47.27億港元，其中非美元風險佔2.10億港元)，而未平倉遠期外匯合約最高面值總額則達31.32億港元(2007年12月31日：29.26億元)。所有遠期外匯合約將於兩個月內到期(2007年12月31日：兩個月)。

(ii) 股本證券及商品價格風險

由於股本證券及指數期貨及期權合約為公司資金所持有的部分投資，故集團承受股本證券的價格風險。資產分配限額已為股本證券的價格風險設定上限。由於根據集團的投資政策，集團不准投資商品，故集團毋須承受商品價格風險。

(iii) 利率風險

利率風險分兩類：

- 公平值利率風險－指由於市場利率變動，導致財務工具價值出現波動的風險；及
- 現金流利率風險－指由於市場利率變動，導致財務工具的未來現金流出現波動的風險。

由於集團擁有不少計息的資產及負債，集團須同時承受公平值利率風險及現金流利率風險。

34.財務風險管理(續)

(a) 市場風險(續)

(iv) 風險管理

集團採用以模擬歷史為基礎的Value-at-Risk(「VaR」)及投資組合壓力測試等風險管理技術來辨識、衡量和控制集團投資的外匯風險、股本證券價格風險及利率風險。VaR所量度的，是參照歷史數據(集團採用一年數據)，計算在指定信心水平(集團採用95%的信心水平)，某指定期間(集團採用10個交易日持有期)的預計最大虧損。董事會已就集團的VaR總值設立上限，而VaR是按每周監察為基準。

VaR是量度風險的統計性量度方法，但會因所採用的假設而有其限制。所謂模擬歷史，即假設利率、匯率及股本證券價格等市場指標過去實際可見的變動可反映日後可能出現的變化。這意味假如市場行為出現突如其來的變化，這方法的有效性會受到影響。採用10天持有期即假設可於10個交易日內平倉，但在嚴重缺乏流動性的情況下，這個持有期可能並不足夠。此外，VaR不一定反映影響財務工具價格所有方面的風險，有可能會低估真實的市場風險。再者，VaR並無計入災難性風險的可能性，但就不正常市況使用壓力測試可消減這方面的不足。

期內，集團投資所涉及的個別風險因素的VaR及VaR總值如下：

	截至2008年6月30日止六個月			截至2007年6月30日止六個月		
	平均(千元)	**最高(千元)**	**最低(千元)**	平均(千元)	最高(千元)	最低(千元)
外匯風險	**6,178**	**7,480**	**5,175**	4,758	6,094	3,566
股本證券價格風險	**13,632**	**16,499**	**12,166**	13,691	15,636	11,486
利率風險	**33,457**	**40,093**	**27,290**	16,658	18,724	13,703
VaR總值	**31,016**	**37,025**	**25,135**	24,825	27,446	21,423

個別風險因素的VaR是純粹因該獨立的風險因素波動而可能產生的最大虧損。個別VaR之合計並不等如VaR總值，因風險因素之間的相關度會產生多元化效應。此外，就期內最高及最低的VaR而言，每一市場的最高及最低VaR均未必在同一日出現。

(b) 流動資金風險

流動資金風險是負債到期時資金未足夠償債的風險，屬資產及負債的金額及年期錯配所致。集團各項投資均保持足夠的資金流動性，以確保手上資金足以應付日常營運需要以及結算所基金和保證金可能出現的流動資金需要。集團亦就公司資金持有的現金或銀行存款，以及結算所基金和保證金在同一日及翌日到期的投資設定最低限額。

集團採用預期現金流分析管理流動資金風險，透過預測所需的現金款額及監察集團的營運資金，確保可以償付所有到期負債及應付所有已知的資金需求。此外，集團亦安排了銀行通融額作應急之用。於2008年6月30日，集團的可動用銀行通融總額為30.58億元(2007年12月31日：30.58億元)，其中30億元(2007年12月31日：30億元)屬於為維持保證金的流動性而設之回購備用貸款。

34.財務風險管理(續)

(c) 信貸風險

(i) 與投資及應收賬款有關的風險

集團承受信貸風險。信貸風險是指對手將無法於到期時悉數支付款額的風險。信貸風險主要來自集團的投資及應收賬款。於報告期結束日已產生的虧損均列作耗蝕撥備。集團透過嚴格挑選對手(即接受存款人、債券發行人及債務人)及分散投資而限制其所承受的信貸風險。於2008年6月30日,所持債券全屬投資級別,加權平均信貸評級為Aa1(2007年12月31日:Aa1),集團的財務資產中沒有任何條款經重新議訂(2007年12月31日:零元)。存款全部存放於香港發鈔銀行、投資級別的持牌銀行及有限制牌照銀行(由董事會不時批准決定)。所有投資均受董事會核准的最高集中限額所規限,沒有嚴重集中單一對手的風險。集團透過要求參與者須達到集團既定之財政要求及條件才可符合成為參與者,從而減低所承擔有關應收參與者賬項的風險。

(ii) 與結算及交收有關的風險

在日常業務中,集團各有關的結算所(即香港結算、聯交所期權結算所及期貨結算公司)的角色均是作為交收對手,透過買賣雙方責任的責務變更,就在聯交所及期交所進行的合資格的交易與有關的參與者進行交收。香港結算則同時負責寄存及納入CCASS存管處的證券的完整所有權。由於參與者履行交易及寄存證券方面責任的能力可能會因現貨及衍生產品市場的經濟因素的變動而受到負面影響,因此集團承受著相當的市場及信貸風險。倘有參與者未能履行交收責任或寄存及納入CCASS存管處的證券的所有權出現問題,則集團可能會承受賬目中沒有列明的潛在風險。

集團要求參與者須達到集團既定之財政要求及條件才可符合成為參與者,監察參與者遵守集團設定的風險管理措施(例如持倉限額)以及要求結算參與者向香港結算、聯交所期權結算所及期貨結算公司分別設立的結算所基金繳款,從而減低上述所承擔的風險。香港結算同時保留對把證券寄存並納入CCASS存管處之參與者的追索權。

持倉限額由期貨結算公司及聯交所期權結算所釐定,以監管或限制參與者根據其流動資金可持有或控制的最高數目或倉盤價值總額及淨額。銀行擔保也可被接受以擴大參與者的持倉限額。於2008年6月30日,共收到作此用途的銀行擔保為5,097,200,000元(2007年12月31日:5,509,200,000元)。

除上述者外,集團已撥出31億元的股東資金(2007年12月31日:31億元),以加強結算所的風險管理制度及支援結算所作為中央對手方的角色。

34.財務風險管理(續)

(c) 信貸風險(續)

(iii) 已過期但並未耗蝕的財務資產

於2008年6月30日,集團已過期但尚未決定為耗蝕的應收貨款依據過期時間劃分的賬齡分析如下:

	於2008年6月30日(千元)	於2007年12月31日(千元)
至6個月	**80,612**	271,196
6個月以上至1年	**195**	1
1年以上至3年	**2**	2
3年以上*	**8,651**	8,651
合計	**89,460**	279,850

* 由於有關貨款可從結算所基金收回,因此並無於應收貨款8,510,000元(2007年12月31日:8,510,000元)中作出耗蝕虧損撥備。

相關債務人存於集團的現金按金的公平值為11,350,000元(2007年12月31日:12,643,000元)。

(iv) 於呈報期末已耗蝕的財務資產

於2008年6月30日,集團共有2,805,000元(2007年12月31日:4,608,000元)的應收貨款被決定為耗蝕並悉數作出撥備。於呈報期末,上述應收貨款若不是已到期未償還超過180天,就是應付有關貨款的公司已陷入財政困難。集團決定財務資產是否已耗蝕的考慮因素載於2007年年度賬目內。相關的債務人不曾在集團存放任何現金按金(2007年12月31日:零元)。

(v) 不確認為收入的債務人欠款

貸款或應收款項一旦耗蝕,集團或會繼續向債務人提供服務或設施,但卻不會再在簡明綜合財務狀況表確認任何應收賬款,因為經濟利益或不會流入集團。有關收益不會入賬,但會列作存疑遞延收益,並只會於真正收到現金時才列作收入。於2008年6月30日,存疑遞延收益為35,091,000元(2007年12月31日:48,955,000元)。

35.比較數字

若干比較數字曾作調整,以符合期內呈列方式的變動。

稽核委員會報告

稽核委員會由董事會委任的5名獨立非執行董事組成，他們在財務事宜方面均擁有豐富經驗。張建東博士、方俠先生及李君豪先生皆是會計師，但他們均未曾為香港交易所現任或前任核數師所聘用或與它們有任何聯繫。

稽核委員會為協助董事會而提供獨立審閱及監察財務匯報，以及確保集團具備有效的內部監控和足夠的外聘及內部稽核。為履行其職責，稽核委員會具備充足的資源執行其工作，並由內部稽核部提供支援，以審閱涉及集團所採納會計原則及慣例的任何事宜，以及審核所有重要的財務、營運及合規監控事宜。如有需要，亦會邀請外聘核數師、集團行政總裁及高級行政人員出席其會議。稽核委員會須向董事會負責，其所有會議紀錄須提交董事會傳閱。香港交易所的網站載有稽核委員會的職權範圍，詳述其角色及職責。

於2008年1月17日的會議上，稽核委員會審議了2007年內部稽核活動摘要，並透過審查內部稽核部的工作及調查結果，對內部監控系統在偵察詐騙或違規事項的效能作出評核，以及批准通過2008年內部稽核方案。於2008年5月8日的會議上，稽核委員會審閱及批准了外聘核數師2008財政年度的建議審計範圍及服務酬金。

於2008年8月5日，稽核委員會聯同香港交易所的外聘及內部核數師審閱了集團截至2008年6月30日止六個月的未經審核簡明綜合財務報表。稽核委員會亦審閱了載於第68頁的外聘核數師的獨立審閱報告。

根據這些審閱以及與管理層討論後，稽核委員會贊同簡明綜合財務報表是按適用的會計準則編備，公平呈列了集團截至2008年6月30日止六個月的財政狀況及業績。因此，稽核委員會建議董事會批准截至2008年6月30日止六個月的未經審核簡明綜合財務報表。

稽核委員會成員

張建東（主席）
方俠（副主席）
鄭慕智
李君豪
莊偉林

香港，2008年8月5日

核數師的獨立審閱報告

致香港交易及結算所有限公司(於香港註冊成立之有限公司)董事會的獨立審閱報告

引言

本核數師(以下簡稱「我們」)已審閱列載於第31至66頁的中期財務資料，此中期財務資料包括香港交易及結算所有限公司(「貴公司」)於2008年6月30日的簡明綜合財務狀況表，與截至該日止六個月期間的相關簡明綜合收益表、權益變動表和現金流動表，以及主要會計政策概要和其他附註解釋。《香港聯合交易所有限公司證券上市規則》規定，就中期財務資料編制的報告必須符合以上規則的有關條文，以及香港會計師公會頒布的《香港會計準則》第34號「中期財務報告」。 貴公司董事須負責根據《香港會計準則》第34號「中期財務報告」編制及列報該等中期財務資料。我們的責任是根據我們的審閱對該等中期財務資料作出結論，並按照委聘之條款僅向整體董事會報告，除此之外本報告別無其他目的。我們不會就本報告的內容向任何其他人士負上或承擔任何責任。

審閱範圍

我們已根據香港會計師公會頒布的香港審閱準則第2410號「由實體的獨立核數師執行中期財務資料審閱」進行審閱。審閱中期財務資料包括向主要負責財務和會計事務的人員作出查詢，及應用分析性和其他審閱程序。審閱的範圍遠較根據香港審計準則進行審核的範圍為小，故不能令我們可保證我們將知悉在審核中可能被發現的所有重大事項。因此，我們不會發表審核意見。

結論

根據我們的審閱，我們並無發現任何事項，令我們相信中期財務資料在各重大方面未有根據《香港會計準則》第34號「中期財務報告」編制。

羅兵咸永道會計師事務所
執業會計師

香港，2008年8月13日

展望

證券市場在2008年第二季持續波動。恒指由2008年3月31日的22849點逐步攀升，至2008年5月突破26000點後回落，於2008年6月底下跌至僅超過22100點。現貨市場第二季的平均每日成交金額較上一季度減少約23%。

投資氣氛受多個因素影響。其一是信貸危機及油價飆升的陰霾籠罩全球股市。此外，內地食品價格上漲，加上地震災後進行重建計劃，皆令通脹壓力加劇。為免經濟過熱，中央政府繼續宏調緊縮措施，包括在今年上半年先後六次調高銀行存款儲備金率，由原來的14.5%上調至17.5%的歷史高位。

展望未來，2008年下半年充滿挑戰。我們會繼續致力實踐2007-2009年策略計劃，以推動集團業務的內在及持續增長。現階段我們正檢討集團現行企業社會責任政策及常規，這亦當有助我們這方面的工作。

為實現開拓新產品及拓闊投資者群這兩大目標，香港交易所將於今年10月推出首隻非金融類期貨合約 — 黃金期貨。與此同時，創業板已由2008年7月1日起重新定位為第二板及躍升主板的踏腳石，而香港預託證券架構亦於同日推出，為海外公司另闢上市通道。為進一步推行這項政策，我們考慮增設僅限專業投資者參與買賣的海外公司上市平台，現正研究有關建議的可行性及市場的接受程度。

為進一步發展香港交易所旗下市場及鞏固香港作為主要國際金融中心的地位，香港交易所將繼續策略性投資資訊科技系統，以期提升我們的市場基礎設施及其他服務。同時，我們亦會繼續嚴格控制開支、提升營運效率及加強風險管理，冀能為股東爭取最大價值，以及為我們作好準備迎接未來種種挑戰。

夏佳理
主席

香港，2008年8月13日

其他資料

董事會

在2008年股東周年大會上，郭志標博士及李君豪先生獲股東重選為董事，任期約三年，由2008年4月24日起至2011年股東周年大會完結為止。同日，財政司司長再度委任夏佳理先生、史美倫女士及鄭慕智博士為政府委任董事。三人各自的任期約為兩年，由2008年4月24日起至2010年股東周年大會完結為止。董事會其後在2008年4月25日再度委任夏佳理先生為董事會主席；香港行政長官已於2008年4月29日批准該項任命。

2008年5月15日，David M Webb先生發出辭任香港交易所獨立非執行董事的通知，即時生效。2008年6月18日，董事會接納提名委員會的推薦，委任莊偉林先生為香港交易所獨立非執行董事，以填補該臨時空缺；莊偉林先生的任命即時生效。根據香港交易所《公司組織章程細則》，莊偉林先生的任期於本公司下一次股東大會完結時屆滿，屆時可接受重新委任。

委員會及諮詢小組

2008年股東周年大會完結後，董事會再度委任夏佳理先生、史美倫女士、鄭慕智博士、郭志標博士及李君豪先生出任不同委員會及諮詢小組的成員。2008年6月18日，莊偉林先生獲委任為董事後，再獲委任為稽核委員會及投資顧問委員會的成員，而黃世雄先生及史美倫女士則分別獲委任為提名委員會及上市提名委員會的成員。各委員會及諮詢小組最新成員名單登載在香港交易所網站。

各董事在各委員會或諮詢小組的任期均與其在香港交易所的董事任期屆滿時終止。

組織架構變動

2008年4月，作為繼任計劃的一部分，香港交易所重組了若干管理個體的運作及其組成，以期進一步完善整體組織架構。由香港交易所行政要員組成的主要決策機關 — 高層管理委員會的成員人數由6名增至10名。新增的四名高級行政人員為上市科主管(只在討論上市相關事宜時才出席)、風險管理科主管、現貨市場部主管及衍生產品市場部主管。

2008年3月31日及5月15日，甘健宏先生及招信江先生先後加盟香港交易所擔任風險管理科主管及內部稽核部主管。甘先生負責現貨結算及衍生產品結算的風險管理職能、市場及參與者監察及企業風險管理，並支援風險管理委員會。招先生主管《審核規章》所列的內部稽核職能，協助稽核委員會確保香港交易所有足夠的內部監控及促進最佳企業管治常規。

更改每手買賣單位

自2008年4月7日起，於聯交所交易的香港交易所股份每手買賣單位由500股股份改為100股股份。股東可於2008年4月30日或之前免費換取新買賣單位的股票。所有每手500股股份的舊股票繼續是股份的所有權證據，屬轉讓過戶、交收及結算的有效文件。

中期股息

董事會已宣派截至2008年12月31日止年度的中期股息每股2.49元(2007年：每股1.79元)，派息總額約為26.73億元(2007年：19.14億元)，此數包括根據股份獎勵計劃以信託方式持有股份的股息共3,061,000元(2007年：2,306,000元)。

購股權計劃

購股權計劃的詳情載於本中期業績報告簡明綜合賬目附註25(b)。根據兩項計劃已授出但於2008年6月30日尚未行使的購股權載列如下：

上市前計劃

授出日期	行使價	根據購股權可發行的股份數目				行使期 (附註2)
		於2008年1月1日	截至2008年6月30日止六個月內認購而發行 (附註1)	截至2008年6月30日止六個月內已失效	於2008年6月30日	
僱員 (附註3)						
2000年6月20日	6.88元	379,000	249,000	–	130,000	2002年3月6日–2010年5月30日

由2000年6月27日(香港交易所股份在聯交所上市日期)起，香港交易所不可亦未有再根據上市前計劃授出任何購股權。

上市後計劃

授出日期	行使價	根據購股權可發行的股份數目				行使期 (附註5)
		於2008年1月1日	截至2008年6月30日止六個月內認購而發行 (附註4)	截至2008年6月30日止六個月內已失效	於2008年6月30日	
執行董事 (附註6)						
2003年5月2日	8.28元	1,240,000	420,000	–	820,000	2005年5月2日–2013年5月1日
僱員 (附註3)						
2003年8月14日	12.45元	273,500	–	–	273,500	2005年8月14日–2013年8月13日
2004年1月15日	17.30元	547,000	273,500	–	273,500	2006年1月15日–2014年1月14日
2004年3月31日	16.96元	2,827,500	1,173,000	53,000	1,601,500	2006年3月31日–2014年3月30日
2004年5月17日	15.91元	125,000	25,000	–	100,000	2006年5月17日–2014年5月16日
2005年1月26日	19.25元	4,076,500	1,221,000	102,000	2,753,500	2007年1月26日–2015年1月25日

自2005年9月14日採納股份獎勵計劃後，再無根據上市後計劃授出任何購股權。

截至2008年6月30日止六個月內，概無根據購股權計劃授出的購股權被註銷。

附註：

1. 於緊接購股權行使日期前的加權平均收市價為138.39元。
2. 授出的購股權按既定比率行使，由每年可行使25%到2005年3月6日起可行使100%。
3. 根據僱傭合約(即《香港僱傭條例》所界定的「連續性合約」)工作的僱員。
4. 於緊接購股權行使日期前的加權平均收市價為154.41元。
5. 授出的購股權按既定比率行使，由授出日期的第二周年起計每年可行使25%，到第五周年可以全部行使。
6. 此乃向香港交易所執行董事兼集團行政總裁周文耀先生授出的購股權。本期結束後，周先生於2008年7月10日行使購股權認購餘下820,000股股份。
7. 已撥入截至2008年6月30日止六個月簡明綜合收益表的購股權經攤銷公平值為4,439,000元(2007年6月30日：5,365,000元)。

股份獎勵計劃

股份獎勵計劃及有關獎授的詳情載於本中期業績報告簡明綜合賬目附註25(c)。

於2008年6月30日，若計及根據信託持有的股份所收取的股息收入再投資而購入的額外股份，受託人根據股份獎勵計劃以信託方式持有的股份合共1,229,242股，當中1,173,429股股份是為仍然受僱於集團的入選僱員而持有，及55,813股為歸還股份(即根據股份獎勵計劃條款未授予及/或沒收的股份及/或未有一併分配予入選僱員的零碎股份)。受託人可於考慮董事會的意見後，自行決定為一名或多名集團僱員持有該等歸還股份及未來的相關收入。

已撥入截至2008年6月30日止六個月簡明綜合收益表的獎授股份經攤銷公平值為12,072,000元(2007年6月30日：6,775,000元)。

董事及集團行政總裁的權益及淡倉

於2008年6月30日，根據《證券及期貨條例》第352條規定而備存的登記冊所載，又或根據《標準守則》向香港交易所及聯交所發出的通知，香港交易所董事及集團行政總裁於香港交易所股份及相關股份(按《證券及期貨條例》第XV部所界定者)的權益及淡倉載列如下：

於香港交易所股份及相關股份的長倉

董事姓名	持有股份／相關股份數目					佔已發行股本百分率
	個人權益	家族權益	公司權益	其他權益	總數	
周文耀	3,296,356 (附註1)	–	–	–	3,296,356	0.31
李君豪	–	–	110,000 (附註2)	–	110,000	0.01
施德論	18,000 (附註3)	–	–	–	18,000	0.00

於香港交易所股份及相關股份的淡倉

董事姓名	持有股份／相關股份數目					佔已發行股本百分率
	個人權益	家族權益	公司權益	其他權益	總數	
李君豪	–	–	100,000 (附註2)	–	100,000	0.01

附註：

1. 權益包括周先生(a)15,728股獎授股份及根據股份獎勵計劃收到的股息再投資而獲得的額外628股股份，以及(b)根據一項於2003年5月2日獲授出的購股權而可發行的820,000股股份(2008年5月2日起可全部行使有關購股權)。周先生於購股權及獎授股份的權益詳情分別載於上文「購股權計劃」及「股份獎勵計劃」項下。

2. 此乃李先生於透過上市股本衍生產品(實物交收期權)擁有的相關股份的權益；該等權益是透過Pacific Trust Company Limited 持有，而李先生持有Pacific Trust Company Limited 33.33% 實益權益。

3. 股份由施德論先生實益持有。

除上述披露者外，於2008年6月30日，根據《證券及期貨條例》第352條規定而備存的登記冊所載，又或根據《標準守則》向香港交易所及聯交所發出的通知，概無任何香港交易所董事或集團行政總裁在香港交易所或其任何相聯法團(按《證券及期貨條例》第XV部所界定者)的股份、相關股份或債券中擁有任何權益或淡倉。

除購股權計劃及股份獎勵計劃外，期內任何時候，香港交易所或其任何附屬公司均沒有參與作出任何安排以使董事可透過購入香港交易所或任何公司的股份或債券而獲得利益。除披露者外，於截至2008年6月30日止六個月內，香港交易所任何董事或集團行政總裁(包括其配偶及未滿18歲的子女)不曾擁有或獲授任何可認購香港交易所及其相聯法團(按《證券及期貨條例》所界定者)的證券的利益或權利，亦不曾行使過任何有關權利。

其他人士的權益及淡倉

於2008年6月30日，根據《證券及期貨條例》第336條規定而備存的登記冊所載，又或向香港交易所及聯交所發出的通知，其他人士於香港交易所股份及相關股份的權益及淡倉載列如下：

於香港交易所股份及相關股份的長倉

名稱	身分	持有股份／相關股份數目	總數	佔已發行股本百分率
香港特別行政區政府 (在外匯基金賬戶內持有) (附註1)	實益擁有人	62,919,500	62,919,500	5.86 (附註2)

附註：

1. 根據政府於2007年9月10日作出的權益披露(政府說明此乃自願披露)所載。
2. 此乃根據於2008年6月30日已發行的1,073,646,846股股份而計算(於2007年9月7日，即政府成為香港交易所次要控制人的日期，有關股份佔香港交易所當時已發行股本的5.88%)。

除上述披露者外，於2008年6月30日，根據《證券及期貨條例》第336條規定而備存的登記冊所載，又或向香港交易所及聯交所發出的通知，概無任何其他人士在香港交易所的股份及相關股份中擁有任何權益或淡倉。

次要控制人

根據《證券及期貨條例》第61條，除證監會在諮詢財政司司長後給予書面批准外，任何人士均不能作為或成為次要控制人(「次要控制人」指任何單獨或聯同任何一名或多於一名相聯者有權在認可交易所控制人的任何股東大會上行使或控制行使5%或以上投票權的人士)。

證監會至今只批准五個實體成為香港交易所次要控制人，基於彼等是代客戶託管有關股份。根據香港交易所2008年6月30日CCASS參與者股份紀錄報表，該五名認可次要控制人合共持有香港交易所已發行股本55.30%(2007年6月30日：64.10%)。

政府於2007年9月7日起成為香港交易所的次要控制人。根據政府所示，《證券及期貨條例》第61條的條文並無明文訂定(或由於必然含意顯示)政府須受約束，因此，根據《釋義及通則條例》第66條，《證券及期貨條例》第61條有關規定任何人士須取得證監會核准成為次要控制人的條文不會影響政府的權利，對政府亦不具約束力。

僱員獎勵及培訓

香港交易所的成功與全體僱員的表現和責任承擔息息相關。我們的僱員政策目標，在於羅致合適人才加以培育，並激發其工作才能。香港交易所的薪酬待遇包括底薪、公積金、團體醫療保險、團體人壽保險，以及按個別員工表現及公司整體業績分派的花紅。此外，為保留主要員工，香港交易所根據股份獎勵計劃獎授股份予表現優秀者作為長期獎勵。

為發展僱員的潛能，香港交易所提供多元化的培訓課程，讓員工可達成其個人事業目標及專業培訓要求，亦能裝備自己應付未來挑戰。2008年上半年，我們共舉辦了60個培訓課程，參與人數逾2,100人。至於由外界機構舉辦有關規則及規例之最新發展的培訓課程，亦有逾400名員工出席。再者，為提供更多培訓並同時讓員工可按本身的學習速度研習，我們去年推出了網上學習計劃，共有154名員工報讀。

於2008年6月底，集團共有僱員864人，包括臨時員工26人（2007年12月31日：僱員837人，包括臨時員工32人）。進一步資料載於本中期業績報告的簡明綜合賬目附註8。

企業管治

分別按《證券及期貨條例》第77條及香港交易所《公司組織章程細則》所規定，香港交易所的政府委任董事及集團行政總裁的董事身分均毋須經由股東選任或重新選任。除本段所披露者外，香港交易所於回顧期內一直遵守《主板上市規則》附錄十四《企業管治常規守則》所載的全部守則條文及在適當的情況下採納有關的建議最佳常規。

香港交易所繼續獲企業管治研究及評級機構GovernanceMetrics International給予高評分以認許其企業管治方面的卓越成績。2008年5月15日，香港交易所的全球評分及本土市場評分分別維持於8.0分及10.0分的水平（10.0分為滿分）。

香港交易所亦繼續致力支持專業金融機構提倡良好的企業管治。我們早前參與了於2008年5月13日及14日在香港舉行的OECD亞洲企業管治圓桌會議，而集團行政總裁在香港交易所為與會者安排之午餐會上，就香港銳意維持優質市場及高水平企業管治發表演說。

企業社會責任

營商環境瞬息萬變，要有效回應社會不斷轉變的需要，香港交易所相信企業社會責任的良好管理是必須的。為了加強香港交易所履行企業社會責任的措施，我們已委聘顧問對現行的企業社會責任政策及措施進行獨立檢討，以期進一步發展合適的持續企業社會責任方案，以及對香港交易所的營運進行綠色審計（「檢討工作」）。預期檢討工作可於2008年第三季內完成。

我們一直按照既定的企業社會責任框架竭力履行我們的企業社會責任。香港交易所貢獻社會的努力，令其連續兩年（2006/2007年及2007/2008年）取得香港公益金的「商業及僱員募捐計劃」銅獎的殊榮。此外，2008年上半年，香港交易所透過「股份代號慈善抽籤安排計劃」從新上市公司中為香港公益金籌得共3,100萬元善款。

為了致力服務社群，香港交易所義工隊今年初參觀了眾膳坊的食物倉庫；眾膳坊是為有需要人士及家庭提供緊急膳食援助的慈善機構。是次活動為眾膳坊成功籌得共360,000元，包括香港交易所員工捐出的120,000元、香港交易所根據公司的等額配對捐款計劃捐出的120,000元，以及政府在「攜手扶弱基金」中因應商業機構在福利事務上所作捐款提供的等額捐贈120,000元。

2008年5月15日，香港交易所捐出500萬元支援四川地震受影響地區的救援工作。2008年7月23日，我們增撥500萬元捐款予政府成立的「支援四川地震災區重建工作信託基金」；該信託基金主要用於接受及轉發政府的撥款及公眾捐款，支援地震後的重建工作。另外，我們亦鼓勵僱員自行作出捐款以支持賑災工作。

2008年6月，香港交易所獲悉全球指數公司富時指數集團(FTSE Group)繼續將香港交易所納入為富時社會責任指數系列(FTSE4Good Index Series)的成分公司。有關指數被視為用作量度在企業社會責任方面具國際公認水平的公司的表現，同時鼓勵投資者投資於這些公司。

《標準守則》的遵守

香港交易所已採納《標準守則》。經具體查詢後，各董事均確認其在截至2008年6月30日止六個月期間已完全遵從《標準守則》。

購買、出售或贖回香港交易所的上市證券

除股份獎勵計劃的受託人根據股份獎勵計劃規則及信託契約的條款以總代價29,434,000元自聯交所購入合共182,200股香港交易所股份外，在截至2008年6月30日止六個月期間，香港交易所並無贖回本身任何上市證券，香港交易所及其附屬公司亦概無購買或出售任何香港交易所上市證券。

權益人資料

中期業績報告

本中期業績報告以中、英文印發，並登載於香港交易所網站www.hkex.com.hk「投資者關係資料庫」項下。股東可選擇收取業績報告的印刷本或以電子方式閱覽有關報告。為支持環保，每次股東選擇以電子方式閱覽業績報告，香港交易所便會捐出50元善款，上限為每年100,000元。登記股東可在任何時候以書面通知公司秘書或香港交易所的股份過戶登記處香港證券登記有限公司更改其收取本公司通訊的語言選擇或收取方法，費用全免。股東如透過經紀或託管人持有股份，則應知會其相關的經紀或託管人代辦有關的更改手續。

暫停辦理股份過戶登記手續

香港交易所股東名冊將於2008年8月29日(星期五)至2008年9月2日(星期二)(首尾兩天包括在內)暫停辦理股份過戶登記手續。為確保獲派中期股息，所有填妥的過戶表格連同有關股票須於2008年8月28日(星期四)下午四時三十分前送達香港灣仔皇后大道東183號合和中心17樓1712至1716號舖，香港交易所之股份過戶登記處香港證券登記有限公司辦理股份過戶手續。股息單將於2008年9月11日(星期四)或前後寄予在2008年9月2日名列香港交易所股東名冊的股東。

財務日誌

2008年股東周年大會	2008年4月24日
公布第一季業績	2008年5月14日
公布中期業績	2008年8月13日
公布第三季業績	2008年11月
公布全年業績	2009年3月

股息

中期股息	每股2.49元
中期股息除息日期	2008年8月27日
中期股息暫停過戶日期	2008年8月29日至9月2日
中期股息記錄日期	2008年9月2日
中期股息派付日期	2008年9月11日或前後

股份資料

股份上市

股份首次於聯交所上市	2000年6月27日
獲納入恒指成分股之列	2006年9月11日起
買賣單位(每手)	100股

於2008年6月30日的市值

公眾持股市值	1,224億元
已發行股數	1,073,646,846股
收市價	每股114.0元

股份代號

聯交所	388
路透社版面	0388.HK
彭博版面	388 HK Equity
WPK Number	A0NJY9
證券交易所每日正式行情表 證券號碼(SEDOL1)	6267359 HK
國際證券號碼(ISIN)	HK0388045442
COMMON	035776478

股價及成交額數據

	每股價格		成交額(百萬)*	
	最高(元)	最低(元)	股數	元
2007				
7月	136.4	114.0	201.2	25,917.1
8月	143.5	96.8	418.0	51,688.6
9月	248.4	138.6	314.3	59,709.0
10月	259.4	226.0	238.1	59,273.6
11月	268.6	210.8	310.4	73,668.7
12月	244.8	211.0	103.8	23,739.1
2008				
1月	**222.0**	**155.6**	**371.0**	**67,402.1**
2月	**180.5**	**139.1**	**246.4**	**38,999.1**
3月	**148.9**	**116.4**	**268.1**	**35,618.9**
4月	**164.8**	**131.8**	**224.2**	**33,509.0**
5月	**167.5**	**130.4**	**175.0**	**25,829.7**
6月	**138.9**	**112.1**	**170.2**	**21,171.2**

* 數字經四捨五入

香港交易所股份過戶登記處

名稱： 香港證券登記有限公司
地址： 香港灣仔皇后大道東183號合和中心17樓1712-1716號舖
電話： +852 2862 8555
傳真： +852 2865 0990/+852 2529 6087

聯絡人資料

註冊地址

地址： 香港中環港景街1號
國際金融中心一期12樓
電話： +852 2522 1122
傳真： +852 2295 3106
電郵： info@hkex.com.hk
網址： www.hkex.com.hk

北京代表處

聯絡人：首席代表任光明先生
地址： 中國北京東城區東長安街1號東方廣場
東方經貿城西二辦公樓10層1002室
郵編：100738
電話： +8610 8518 3088
傳真： +8610 8518 3288
電郵： bjo@hkex.com.hk

廣州特派代表

聯絡人：特派代表鍾創新先生
地址： 中國廣州市天河區林和中路8號
天譽大廈寫字樓2503單元
郵編：510610
電話： +8620 8550 1459
傳真： +8620 8550 1035
電郵： frankychung@hkex.com.hk

上海特派代表

聯絡人：特派代表曹琴女士
地址： 中國上海市徐匯區虹橋路3號
港匯中心二座2101單元
郵編：200030
電話： +8621 6407 8811
傳真： +8621 6448 0597
電郵： maggiecao@hkex.com.hk

上市

聯絡人：上市科主管韋思齊先生
地址： 香港中環港景街1號
國際金融中心一期11樓
電話： +852 2840 3036
傳真： +852 2295 4806
電郵： hol@hkex.com.hk

上市推廣（集資市場）

聯絡人：上市推廣科主管霍廣文先生
地址： 香港中環港景街1號
國際金融中心一期12樓
電話： +852 2840 3050
傳真： +852 2521 7060
電郵： imd@hkex.com.hk

交易市場

聯絡人：集團營運總裁葛卓豪先生
地址： 香港中環港景街1號
國際金融中心一期12樓
電話： +852 2840 3312
傳真： +852 2295 0935
電郵： geraldgreiner@hkex.com.hk

企業傳訊及投資者服務

聯絡人：企業傳訊部主管羅文慧先生
地址： 香港中環港景街1號
國際金融中心一期12樓
電話： +852 2840 3861
傳真： +852 2868 4270
電郵： info@hkex.com.hk

公司秘書服務

聯絡人：公司秘書及公司秘書事務部主管
繆錦誠先生
地址： 香港中環港景街1號
國際金融中心一期12樓
電話： +852 2840 3872
傳真： +852 2878 7029
電郵： ssd@hkex.com.hk

詞彙

2008年股東周年大會	於2008年4月24日舉行的股東周年大會
AMS/3	第三代自動對盤及成交系統
獎授股份	根據股份獎勵計劃獎授的股份
董事會	香港交易所的董事會
CCASS	中央結算及交收系統
CCASS/3	新一代的CCASS
DCASS	衍生產品結算及交收系統
董事	香港交易所的董事
聯交所	香港聯合交易所有限公司
財政司司長	香港財政司司長
期交所	香港期貨交易所有限公司
政府	香港政府
政府委任董事	由財政司司長根據《證券及期貨條例》第77條委任的董事
集團	香港交易所及其附屬公司
HKATS	HKATS電子交易系統
期貨結算公司	香港期貨結算有限公司
香港交易所	香港交易及結算所有限公司
香港結算	香港中央結算有限公司
香港	中華人民共和國香港特別行政區
H股指數	恒生中國企業指數
恒指	恒生指數
IIS	發行人資料傳送專線服務系統
《上市規則》	《主板上市規則》及《香港聯合交易所有限公司創業板證券上市規則》
《主板上市規則》	《香港聯合交易所有限公司證券上市規則》
MDF	市場數據傳送專線
《標準守則》	《主板上市規則》附錄十《上市公司董事進行證券交易的標準守則》

上市後計劃	股東於2000年5月31日通過的上市後購股權計劃；該計劃其後於2002年4月17日經股東作出修訂
上市前計劃	股東於2000年5月31日通過的上市前購股權計劃
PRS	報價系統
聯交所期權結算所	香港聯合交易所期權結算所有限公司
證監會	證券及期貨事務監察委員會
股東	香港交易所股東
股份獎勵計劃	董事會於2005年9月14日採納的僱員股份獎勵計劃；該計劃其後於2006年8月16日經董事會作出修訂
購股權計劃	上市前計劃及上市後計劃
SMARTS	證券市場自動化監察及交易分析系統
元	港元

FSC
Mixed Sources

香港交易及結算所有限公司

香港中環港景街一號國際金融中心一期12樓

電話：+852 2522 1122　　傳真：+852 2295 3106
網址：www.hkex.com.hk　　電郵：info@hkex.com.hk

Design: Equity Financial Press Limited www.equitygroup.com.hk