

2007 | 年報



中国平安保险(集团)股份有限公司

香港聯合交易所有限公司 股份代碼：2318

目錄

中國平安保險(集團)股份有限公司
二零零七年年報

釋義	2
財務摘要	4
董事長報告	6
組織架構	9
董事、監事及高級管理層	10
業務回顧	18
董事會報告	26
監事會報告	35
企業管治報告	37
管理層討論及分析	50
內含價值	71
按國際財務報告準則編製的財務報表	
獨立審計師報告	77
合併利潤表	78
合併資產負債表	79
合併權益變動表	80
合併現金流量表	81
母公司資產負債表	82
財務報表附註	83
按中國會計準則編製的財務報表	
審計報告	163
合併資產負債表	164
合併利潤表	167
合併現金流量表	168
合併股東權益變動表	170
母公司資產負債表	172
母公司利潤表	173
母公司現金流量表	174
母公司股東權益變動表	175
財務報表附註	176
附錄一 財務報表補充資料	282
附錄二 新舊會計準則淨利潤差異調節表	284
股東週年大會通告	285
公司信息	288

有關前瞻性陳述之提示聲明

除歷史事實陳述外，本報告中包括了某些「前瞻性陳述」。所有本公司預計或期待未來可能或即將發生的（包括但不限於）預測、目標、估計及經營計劃都屬於前瞻性陳述。前瞻性陳述涉及一些通常或特別的已知和未知的風險與不明朗因素。某些陳述，例如包含「潛在」、「估計」、「預期」、「預計」、「目的」、「有意」、「計劃」、「相信」、「將」、「可能」、「應該」等詞語或慣用語的陳述，以及類似用語，均可視為前瞻性陳述。

讀者務請注意這些因素，其大部分不受本公司控制，影響著公司的表現、運作及實際業績。受上述因素的影響，本公司未來的實際結果可能會與這些前瞻性陳述出現重大差異。這些因素包括但不限於：匯率變動、市場份額、同業競爭、環境風險、法律、財政和監管變化、國際經濟和金融市場條件及其他非本公司可控制的風險和因素。任何人需審慎考慮上述及其他因素，並不可完全依賴本公司的「前瞻性陳述」。此外，本公司聲明，本公司沒有義務因新訊息、未來事件或其他原因而對本報告中的任何前瞻性陳述公開地進行更新或修改。本公司及其任何員工或聯繫人，並未就本公司的未來表現作出任何保證聲明，及不為任何該等聲明負上責任。

釋義

本報告中，除非文義另有所指，下列詞語具有下述含義：

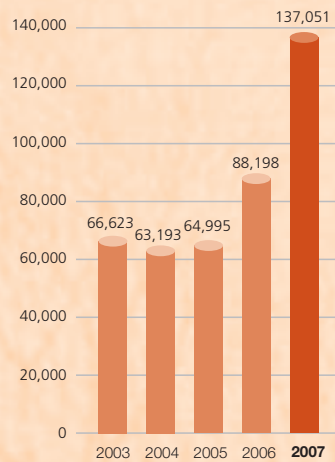
公司、本公司、集團、本集團	指	中國平安保險(集團)股份有限公司
平安壽險	指	中國平安人壽保險股份有限公司，是本公司的子公司
平安產險	指	中國平安財產保險股份有限公司，是本公司的子公司
平安健康險	指	平安健康保險股份有限公司，是本公司的子公司
平安養老險	指	平安養老保險股份有限公司，是本公司的子公司
平安信託	指	平安信託投資有限責任公司，是本公司的子公司
平安證券	指	平安證券有限責任公司，是平安信託的子公司
平安資產管理	指	平安資產管理有限責任公司，是本公司的子公司
深圳平安銀行	指	深圳平安銀行股份有限公司，是本公司的子公司
深圳商業銀行	指	深圳市商業銀行股份有限公司，吸收合併平安銀行後，更名為深圳平安銀行
平安銀行	指	平安銀行有限責任公司
平安海外控股	指	中國平安保險海外(控股)有限公司，是本公司的子公司
平安香港	指	中國平安保險(香港)有限公司，是平安海外控股的子公司
平安資產管理(香港)	指	中國平安資產管理(香港)有限公司，是平安海外控股的子公司
平安期貨	指	深圳市平安期貨經紀有限公司，是平安證券的子公司
平安實業	指	深圳市平安實業投資有限公司，是平安信託的子公司
平安物業	指	深圳平安物業設施管理有限公司，是平安信託的子公司
平安置業	指	深圳市平安置業投資有限公司，是平安信託的子公司
中國會計準則	指	中華人民共和國財政部頒布的《企業會計準則》及其他相關規例
國際財務報告準則	指	國際會計準則理事會頒布的《國際財務報告準則》
中國證監會	指	中國證券監督管理委員會
中國保監會	指	中國保險監督管理委員會
中國銀監會	指	中國銀行業監督管理委員會
證券及期貨條例	指	證券及期貨條例(香港法例第571章)
標準守則	指	上市公司董事進行證券交易的標準守則
滙豐銀行	指	香港上海滙豐銀行有限公司
工商銀行	指	中國工商銀行
工銀亞洲	指	中國工商銀行(亞洲)有限公司
上市規則	指	香港聯合交易所有限公司證券上市規則
聯交所	指	香港聯合交易所有限公司
企業管治常規守則	指	上市規則附錄14所載的企業管治常規守則



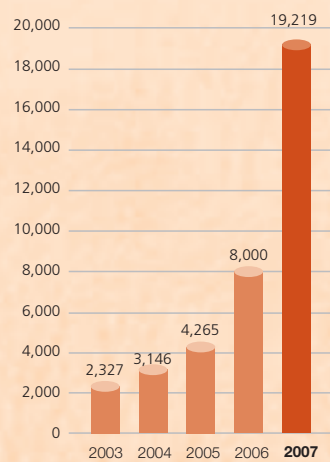
相伴成長，健行不息

4 財務摘要

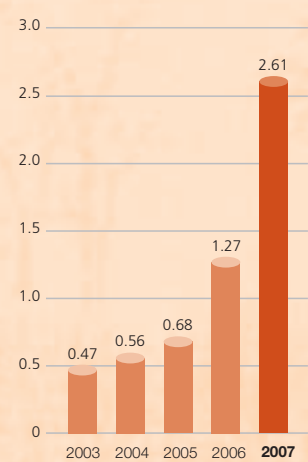
總收入



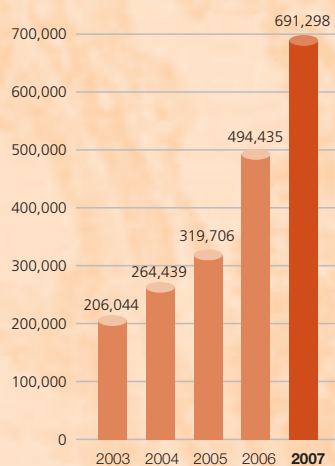
淨利潤



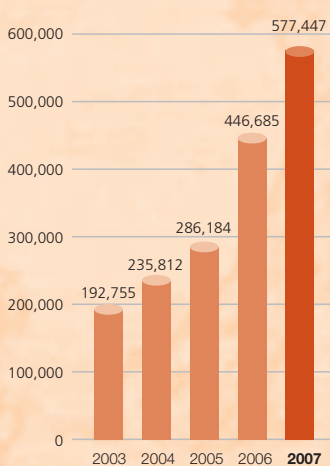
每股收益



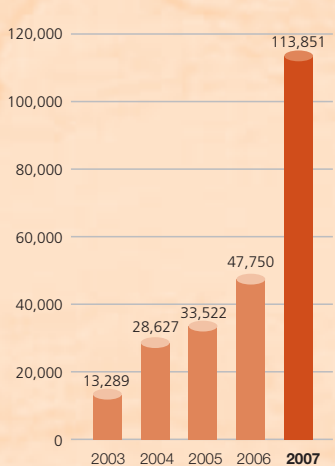
總資產



總負債



權益總額



於12月31日或截至12月31日止年度
(人民幣百萬元，特殊指明除外)

	2007	2006	2005	2004	2003
集團					
總收入	137,051	88,198 ⁽²⁾	64,995 ⁽³⁾	63,193 ⁽⁴⁾	66,623
淨利潤 ⁽¹⁾	19,219	8,000	4,265	3,146	2,327
每一普通股基本收益(人民幣元)	2.61	1.27	0.68	0.56	0.47
總資產	691,298	494,435 ⁽²⁾	319,706	264,439 ⁽⁴⁾	206,044 ⁽⁵⁾
總負債	577,447	446,685 ⁽²⁾	286,184	235,812	192,755 ⁽⁵⁾
權益總額 ⁽¹⁾	113,851	47,750	33,522	28,627	13,289
總投資資產	474,887	332,164 ⁽²⁾	246,142 ⁽³⁾	201,125 ⁽⁴⁾	155,920
淨投資收益率(%)	4.5	4.3 ⁽²⁾	4.2	4.1	4.1
總投資收益率(%)	14.1	7.7 ⁽²⁾	4.3	3.6	4.5
內含價值	150,311	65,573	48,363	37,248	19,078
壽險業務					
毛承保保費、保單費收入及保費存款	79,183	68,202 ⁽²⁾	58,691	54,729	58,854
淨利潤	10,883	5,704	3,544 ⁽³⁾	2,704	1,950
淨投資收益率(%)	4.8	4.5 ⁽²⁾	4.2	4.1	4.1
總投資收益率(%)	14.2	7.8 ⁽²⁾	4.3	3.7	4.4
償付能力充足率 — 平安壽險(%)	287.9	183.1 ⁽²⁾	140.7	123.1	114.2 ⁽⁵⁾
產險業務					
毛承保保費收入	20,493	16,074	12,076	10,150	8,091
淨利潤	2,073	1,048	422	217	96
淨投資收益率(%)	4.0	3.7 ⁽²⁾	4.3	4.3	4.1
總投資收益率(%)	14.7	5.3 ⁽²⁾	4.3	3.6	5.1
綜合成本率(%)	98.6	95.4	95.3	97.2	99.7 ⁽⁵⁾
償付能力充足率 — 平安產險(%)	181.6	131.3 ⁽²⁾	153.4	158.7	172.5 ⁽⁵⁾
銀行業務⁽⁶⁾					
淨利息收入	3,478	112	—	—	—
淨利潤	1,537	71	—	—	—
淨息差(%)	2.7	1.8	—	—	—
成本收入比(%)	36.5	39.1	—	—	—
資本充足率(%)	9.1	11.9	—	—	—
不良貸款比率(%)	0.8	6.3	—	—	—
證券業務					
營業收入合計	3,200	1,277	235	288	291 ⁽⁷⁾
淨利潤	1,492	609	6	6	21 ⁽⁷⁾
信託業務⁽⁸⁾					
營業收入合計	1,215	332 ⁽²⁾	179	102	125
淨利潤	744	194	57	3	65

(1) 2004年及2003年的淨利潤和權益總額已重列，以反映於2005年對國際會計準則第1號(2004年修訂本)「財務報表的列報」的採用。

(2) 該等數字已重分類或重列，以符合2007年的呈列方式。

(3) 該等數字已重分類或重列，以符合2006年的呈列方式。

(4) 該等數字已重分類或重列，以符合2005年的呈列方式。

(5) 該等數字已重分類或重列，以符合2004年的呈列方式。

(6) 2006年之前，本公司銀行業務規模相對較小，本表僅載列2007年及2006年的相關資料。

(7) 平安證券於2003年10月22日成為本集團子公司。在此之前，平安證券是本集團聯營公司。2003年10月22日前的平安證券利潤按權益法計入本集團合併利潤內。

(8) 2007年、2006年及2005年本公司信託業務的營業收入及淨利潤未合併下屬子公司數據，對子公司的投資按成本法核算。



董事長報告

馬明哲
董事長兼首席執行官

2007年，中國經濟繼續保持穩健高速增長，金融體制改革和業務創新取得一系列重大突破，整個金融保險行業展現出繁榮發展的大好局面。中國平安順應國內外經濟和行業發展潮流，不斷完善綜合金融服務與全球投資平台，牢牢把握2007年有利的經濟金融環境，各項業務保持健康快速發展。2007年，中國平安實現淨利潤人民幣192.19億元及總收入人民幣1,370.51億元，較上年分別增長140.2%和55.4%。

回顧2007年，本公司各項業務保持健康快速發展，綜合金融「三支柱」戰略架構進一步鞏固。

- 保險業務繼續健康快速發展，全年保費收入及保費存款突破人民幣1,000億元。壽險業務「挑戰新高」，實現業務規模與品質「雙飛躍」，銷售隊伍快速增長，突破30萬人規模。產險業務「跨越式發展」，全年保費收入首次突破人民幣200億元。養老險年金受託資產規模達到人民幣49.8億元。
- 銀行業務整合與轉型順利，銀行業務支柱得到明顯加強。深圳平安銀行正式成立，業務拓展迅速。截至2007年底，深圳平安銀行設立了五家「安盈理財」中心，推出「贏動力」中小企業業務，發行信用卡近30萬張。
- 投資業務成功把握市場有利時機，取得良好業績，為公司利潤倍增做出突出貢獻。保險資金投資收益增長顯著，證券經紀、投資銀行業務收入增長迅猛，信託財富管理規模達人民幣475億元。全球投資平台建設進展順利，資產全球配置取得突破，本公司成為國內首家獲得監管機關批准的可以將最多上年度總資產的15%配置海外的保險企業。



2007年，本公司憑借完善的公司治理結構，規範、專業、高效的董事會運作，獲海外權威媒體及著名評級機構分別授予的「中國企業最佳治理」第一名、「亞洲公司治理2007年度傑出表現獎」、「傑出董事會獎」。同時，中國平安連續第六年獲得「中國最受尊敬企業」稱號，第四度蟬聯「中國最佳企業公民」稱號，被譽為「推動中國企業公民本土化實踐的先導者」。

2008年，我們將迎來中國平安成立二十週年華誕。二十年來，公司從無到有、從小到大，從一家只有13名員工的小型保險企業，發展為今天擁有近7萬員工和30萬營銷員、4,000多萬客戶的大型綜合性金融集團；從單一財產保險業務，逐步發展到涵蓋壽險、產險、銀行、資產管理、企業年金、信託、證券等全方位金融領域。公司不但業務規模和範圍在不斷擴大，基礎也越來越穩固，經營越來越穩健。我有幸與我的同事們共同參與、見證了這個發展過程。

2008年，中國平安揭開了第三個十年的序幕。展望未來，我們對中國經濟和中國平安的長期、快速、穩健發展充滿信心。相信在各位股東的鼎力支持下，在董事會的正確領導下，有所有平安同仁的共同努力，有廣大客戶的充分信任，中國平安一定能順利達成新的十年發展目標，為股東創造長期、穩定的價值回報。

馬明哲
董事長兼首席執行官

中國深圳
2008年3月19日



相伴成長，健行不息

2007年12月31日



⁽¹⁾ 此處比例四捨五入保留兩位小數。

董事、監事及高級管理層



第一排：(左起)馬明哲先生、
張子欣先生、
孫建一先生

第二排：(左起)梁家駒先生、
Richard JACKSON先生、
顧敬慎先生

第三排：(左起)葉黎成先生、
John PEARCE先生、
王利平女士

董事

執行董事

馬明哲：52歲，自2001年4月和1994年4月起分別出任本公司首席執行官和本公司董事會(「董事會」)董事長至今。馬先生是中國人民政治協商會議第十一屆全國委員會委員。自1988年3月平安保險公司成立以來，歷任本公司總經理、董事、董事長等不同職務，全面主持公司的經營管理工作至今。此前，馬先生曾為招商局蛇口工業區社會保險公司副經理。馬先生獲得中南財經政法大學(原中南財經大學)貨幣銀行學博士學位。

張子欣：44歲，自2006年5月起出任執行董事，以及自2003年10月及2003年2月起分別出任本公司總經理及首席財務官至今。他於2000年2月加入本公司，歷任公司董事長高級顧問、首席信息執行官、副總經理和首席財務官。

此前，張先生從1993年到2000年任麥肯錫公司管理顧問，後期成為其全球合夥人，主要為亞洲各國金融機構提供諮詢服務。張先生獲得英國劍橋大學資訊科技博士學位。

孫建一：55歲，自2003年2月和1994年10月起分別出任本公司副首席執行官和常務副總經理至今。孫先生自1995年3月起出任公司執行董事。孫先生亦為深圳萬科企業股份有限公司獨立非執行董事。孫先生自1990年7月加入本公司後，先後任管理本部總經理、公司副總經理和常務副總經理等職務。在加入本公司之前，孫先生曾任中國人民銀行武漢分行辦事處主任、中國人民保險公司武漢分公司副總經理、武漢證券公司總經理。孫先生是中南財經政法大學(原中南財經大學)金融學大專畢業。

非執行董事

林友鋒：37歲，自2002年10月起出任本公司非執行董事。林先生為寶華集團有限公司董事。林先生獲得香港城市大學財務榮譽理學士，亦為特許公認會計師公會、香港會計師公會的資深會員。

張利華：61歲，自2002年10月起出任本公司非執行董事。張先生自2001年以來任武漢華創企業管理諮詢有限公司總經理。此前，張先生曾任創百利有限公司經理。張先生獲得加拿大McMaster大學學士學位。

賀培(Anthony Philip HOPE)：61歲，自2002年11月起出任本公司非執行董事。賀培先生亦於2005年8月25日出任董事會副董事長。自1987年，賀培先生任滙豐保險控股有限公司董事長，並於1996年兼任滙豐控股有限公司集團保險總經理，但已於2006年10月31日辭去此職務。賀培先生於2007年2月27日退休，但仍留任本公司非執行董事兼副董事長。賀培先生於2007年12月1日被委任為AIG Europe (UK) Limited的董事，以及於2007年3月14日被委任為Paris Re, Holdings, Zug, Switzerland(原Paris Re, Bermuda)的獨立非執行董事。

林麗君：45歲，自2003年5月起出任本公司非執行董事，現為本公司工會副主席。林女士自2000年以來出任新豪時投資發展有限公司董事長。林女士在1997年到2000年之間曾任本公司產險人力資源部副總經理。林女士獲得華南師範大學中文學士學位。

樊剛：53歲，自2003年5月起出任本公司非執行董事。樊先生還任深圳市江南實業發展有限公司董事。樊先生自2002年以來擔任本公司董事長辦公室主任。樊先生於1988年加入本公司，在1998年到2000年期間任本公司深圳分公司(產險)總經理。此前，樊先生曾任本公司保險管理委員會副主任。樊先生是湖北大學歷史學專科畢業。

胡愛民：59歲，自2004年3月起出任本公司非執行董事。胡先生自2003年11月起出任深圳市深業投資開發有限公司董事長，並自2003年4月及2003年6月起，分別兼任香港深業(集團)有限公司及深圳控股有限公司董事長。此前，胡先生曾任深圳市人民政府秘書長兼辦公廳主任。胡先生獲得湖南大學管理學碩士學位。

陳洪博：56歲，自2005年6月23日起出任本公司非執行董事。陳先生亦於2005年8月出任董事會副董事長。陳先生自2004年9月出任深圳市投資控股有限公司董事長兼黨委書記至今，並曾於2004年4月至2004年9月出任深圳市國有資產監督管理委員會副主任及於1992年12月至2004年4月曾先後出任深圳市政府經濟體制改革辦公室主任助理、副主任。陳先生畢業於中南財經政法大學(原中南財經大學)，並取得經濟學碩士學位。

王冬勝：56歲，自2006年5月起出任本公司非執行董事。王先生於2005年4月起出任滙豐集團總經理兼香港上海滙豐銀行有限公司執行董事，負責香港及中國內地業務。王先生是滙豐銀行(中國)有限公司的副董事長、湖北隨州曾都滙豐村鎮銀行有限責任公司的董事長、滙豐保險(亞洲)有限公司及滙豐人壽保險(國際)有限公司的主席。恒生銀行有限公司及交通銀行股份有限公司的董事。王先生1980年加入銀行業，最初出任花旗銀行副財務總監，後歷任業務發展總監、副董事總經理及銀行業務總監，1996年出任花旗銀行北亞洲區營業、服務及銷售總監。1997年，王先生獲委任為渣打銀行中港區個人銀行業務主管，2000年出任該行香港區行政總裁，同時兼管中國區業務，2002年任渣打銀行董事，負責大中華區業務。王先生畢業於美國印第安納大學，取得電腦科學學士及碩士、市場及財務學碩士等學位。

董事、監事及高級管理層

伍成業：57歲，自2006年5月起出任本公司非執行董事。伍先生自1998年1月出任香港上海滙豐銀行有限公司法律及合規事務主管。伍先生獲准在英國、香港及澳洲維多利亞的最高法院執行律師職務。伍先生在轉為私人執業前，曾於香港律政署出任檢察官。伍先生在1987年6月加入香港上海滙豐銀行有限公司，出任助理集團法律顧問，並其後於1993年2月獲委任為法律及合規事務部副主管。伍先生獲得倫敦大學法律學士及碩士學位，亦獲得北京大學的法律學士學位。

獨立非執行董事

鮑友德：76歲，自2003年起出任董事會獨立非執行董事，並自1995年9月起出任本公司非執行董事。1999年退休之前，鮑先生是上海國際信託投資公司副董事長兼總經理。在1988年和1993年，鮑先生曾兩次當選上海市人民代表大會代表。1987年，鮑先生當選為中國共產黨第13次全國代表大會代表。鮑先生早年畢業於上海財經大學會計專業。

鄭志強：58歲，自2003年5月起出任本公司獨立非執行董事。鄭先生還兼任多家聯交所上市公司的獨立非執行董事，如中遠國際控股有限公司、天津發展控股有限公司、北京首都國際機場股份有限公司、星獅地產(中國)有限公司、新創建集團有限公司、中海油田服務股份有限公司、正奇投資有限公司、中國誠通發展集團有限公司、環球數碼創意控股有限公司、華富國際控股有限公司、中國電力國際發展有限公司、恒基兆業地產有限公司、恒基兆業發展有限公司、雅居樂地產控股有限公司及中信1616集團有限公司。從1984至1998年，鄭先生為羅兵咸會計師事務所合夥人及從1992年至1997年曾擔任聯交所獨立理事。鄭先生獲得香港大學社會科學學士學位，並且為英國特許會計師公會資深會員。

張永銳：58歲，自2003年5月起出任本公司獨立非執行董事。張先生獲得澳洲新南威爾士大學商務科學士學位，並為澳洲會計師公會會員。彼自1979年起為香港執業律師，現為胡關李羅律師行之顧問。彼亦為英國及新加坡認可律師。張先生還兼任數家聯交所上市公司，即數碼通電訊集團有限公司、新意網集團有限公司、天津發展控股有限公司、上置集團有限公司、大生地產發展有限公司、合興集團有限公司及雅居樂地產控股有限公司的獨立董事或非執行董事。此外，張先生亦為香港公益金董事、香港董事學會有限公司董事、香港公開大學校董、學術及職業資歷評審條例委員會委員及稅務上訴委員會委員。

周永健：57歲，自2005年6月起出任本公司獨立非執行董事。周先生一直為香港執業律師，且為王澤長•周淑嫻•周永健律師行的合夥人。他亦為中國委託公證人。他自2004年9月起出任福田實業(集團)有限公司獨立非執行董事及自1994年5月起出任信星鞋業集團有限公司獨立非執行董事，其後出任非執行董事。自2006年5月及2006年4月起，周先生分別出任領匯管理有限公司及Evergro Properties Limited(原龍置地有限公司，為一間於新加坡證券交易所上市之公司)獨立非執行董事。周先生截至2006年10月31日止出任地產代理監管局副主席，及截至2006年5月8日止出任香港房屋委員會委員，及截至2007年10月31日止出任香港法律改革委員會成員。他現為證券及期貨事務監察委員會的程序複檢委員會主席、香港教育學院校董會成員。他亦為中國人民政治協商會議全國委員會委員及現任香港賽馬會董事會成員。

張鴻義：62歲，高級經濟師，香港銀行學會資深會士及中國人民銀行研究生部兼職教授。張先生2007年3月19日起出任本公司獨立非執行董事。2008年3月起任恒基(中國)投資有限公司董事。兼任綜合開發研究院(中國深圳)常務理事、華僑城控股股份公司獨立董事、深圳農村商業銀行獨立董事、東亞銀行(中國)有限公司非執行董事。張先生曾任中國銀行深圳分行行長、深圳市副市長；中國銀行港澳管理處副主任、南洋商業銀行董事長、華僑商業銀行董事長、中銀信用卡(國際)有限公司副董事長；中國銀行澳門分行總經理、大豐銀行常務董事、南通信託投資有限公司董事長、珠海南通銀行董事長、澳門銀行公會主席等。2006年9月至2007年12月任綜合開發研究院(中國深圳)常務副院長。

陳甦：50歲，自2007年3月19日起出任本公司獨立非執行董事。陳先生現為中國社會科學院法學研究所中共聯合黨委書記、法學研究所副所長、國際法研究中心副主任、法學所副所長。陳先生亦為國務院法制辦公室法修訂專家組及全國人民代表大會財經事務委員會證券法修訂專家組成員。

夏立平，70歲，自2007年6月7日起出任本公司獨立非執行董事。夏先生自1963年參加工作以來，歷任中國人民銀行信貸局辦事員、辦公廳副處長、國家經委財金局處長、中國人民銀行金管司副司長、稽核司副司長、貨幣金銀司司長。夏先生於1999年退休，並自2000年5月至2005年12月擔任中國銀行業協會秘書長。

監事

肖少聯：74歲，自1994年8月和2003年5月起分別出任本公司外部監事和本公司監事會主席至今。此前，肖先生曾任中國人民銀行深圳分行副行長兼國家外匯管理局深圳分局副局長。

孫福信：69歲，自2003年5月起出任本公司外部監事。孫先生現任天一投資擔保公司董事長、大連信譽評級委員會副主任。在2003年4月退休前，孫先生歷任中國工商銀行大連分行副行長、大連市政府副秘書長(分管財政、金融、房地產、稅務)、交通銀行大連分行管委會主任、大連市證券管理辦公室主任、大連市金融管理辦公室主任、大連市房地產開發管理辦公室主任、大連市扶貧資金管理委員會主任、大連市商業銀行董事長。

董立坤：65歲，自2006年5月起出任本公司外部監事。董先生現任深圳大學香港法研究所所長、國務院發展中心港澳研究所高級研究員、中國國際法學會常務理事、中國國際私法學會副會長、廣東省法學會港澳法研究會總幹事、中國國際經濟貿易仲裁委員會仲裁員。董先生曾任上海社會科學院國際法研究所所長、深圳大學法學院院長、上海市人大代表、廣東省政協委員。董先生畢業於北京大學法律系。

段偉紅：39歲，自2003年5月出任本公司監事。段女士曾任深圳登峰投資集團有限公司董事長。段女士獲得清華大學經濟管理學院EMBA學位。

林立：44歲，自2006年5月起為本公司股東代表監事至今。林先生現為深圳市立業集團有限公司董事長。林先生曾任職於中國銀行深圳分行。林先生畢業於湖北工學院財會專業。

董事、監事及高級管理層

車峰：38歲，自2006年5月起為本公司股東代表監事。車先生現任香港沃和科技集團有限公司主席兼行政總裁，並為北京大學中國與世界研究中心常務理事。此前，車先生曾任海南海皖實業有限公司副總經理、海南恒業房地產開發有限公司董事長及上海天健房地產開發有限公司董事長。車先生畢業於中國社會科學院研究生院。

胡傑：52歲，自2006年5月起為本公司職工代表監事。胡女士曾任平安產險董事長。胡女士獲得南開大學貨幣銀行學碩士學位，擁有高級會計師技術職稱。

王文君：40歲，自2006年5月起為本公司職工代表監事。王女士現亦為本公司集團辦公室主任助理。王女士獲得上海外國語大學學士學位及西安交通大學公共管理碩士學位。

都江源：38歲，自2007年7月10日起為本公司職工代表監事。都先生於1996年加入本公司，現為本公司人才績效管理部副總經理。他曾擔任中國平安財產保險股份有限公司人力資源部副經理以及本公司人力資源部副經理助理。都先生持有上海財經大學的經濟學碩士學位。

集團高級管理人員

馬明哲、張子欣、孫建一先生簡歷在「董事」欄顯示。

梁家駒：60歲，自2006年6月和2006年3月起分別出任本公司常務副總經理和首席保險業務執行官至今。梁先生於2004年1月加入公司任平安壽險董事長兼首席執行官。1996年到2003年就職於英國保誠集團，為該公司大中華區執行總裁。1989年到1996年，就職於台灣南山人壽，最終職位是該公司總經理。1975年到1989年，就職於美國友邦保險公司，最終職位是該公司副總經理。梁先生獲得香港中文大學理學學士學位。

Richard JACKSON：52歲，自2005年11月起出任本公司首席金融業務執行官至今，並自2007年3月任深圳平安銀行行長至今。JACKSON先生於2005年11月加入公司。1985年到2005年，JACKSON先生就職於花旗銀行，歷任花旗集團國際保險公司國際業務主管、亞太區金融機構主管、花旗銀行匈牙利分行主席兼首席執行官、波蘭商業銀行董事、花旗銀行零售部韓國總經理、花旗銀行韓國區總經理等職。1974年到1985年，JACKSON先生就職於英國商聯保險公司，歷任香港地區副經理和亞洲地區營銷經理等職。JACKSON先生是英國特許註冊保險師協會會員。

顧敏慎：51歲，自2003年2月起出任本公司副總經理至今，並自2007年4月兼任本公司首席服務及運營執行官至今。顧先生於2001年5月加入公司，2003年2月到2007年1月兼任公司首席人力資源執行官，2001年6月到2003年2月任公司人力資源總監。1995年到2001年，顧先生歷任聯合利華與上海市糖業煙酒(集團)有限公司合資的上海文德堡股份有限公司副董事長和總經理、聯合利華HPC中國區人力資源董事。顧先生獲得台灣輔仁大學教育心理學學士學位。

John PEARCE：45歲，自2007年1月起出任本公司副總經理並兼任首席投資執行官，並自2007年6月起任平安資產管理(香港)董事長。PEARCE先生於2007年1月加入公司，2003年到2006年，PEARCE先生任澳大利亞首域投資有限公司首席執行官，2000年到2003年任該公司總經理，負責投資業務。1991年到2000年，PEARCE先生就職於澳大利亞首域集團(現在的澳大利亞聯邦銀行集團)，歷任基金及風險管理主管、金融市場主管、資金部主管。PEARCE先生獲得澳大利亞Macquarie大學應用財務金融學碩士學位。

王利平：51歲，自2004年1月起出任本公司副總經理。王女士於1989年6月加入公司，2006年7月到2007年1月兼任公司副首席保險業務執行官。2005年8月到2006年7月任平安養老險董事長兼總經理。2002年到2004年，任平安壽險董事長兼首席執行官。1998年到2002年，先後任公司總經理助理和副總經理。1995年到1997年，先後任公司壽險管理本部總經理和壽險協理。1994年到1995年，任公司證券部總經理。王女士獲得南開大學貨幣銀行學碩士學位。

曹實凡：52歲，自2007年4月出任本公司副總經理至今。曹先生於1991年11月加入公司。2004年3月至2007年4月任平安產險董事長，2002年12月至2007年4月任平安產險首席執行官，並自2002年12月至2005年6月任平安產險總經理。2002年4月至12月，曹先生曾任中國平安保險股份有限公司副總經理。曹先生獲中南財經政法大學(原中南財經大學)經濟學碩士學位。

吳岳翰：38歲，自2007年1月和2005年8月起分別出任本公司副總經理和首席市場執行官至今，並自2003年9月起任本公司發展改革中心主任至今。吳先生2000年2月加入公司協助集團推動電子商務業務，之後曾任平安證券首席運營執行官。2004年12月到2007年1月任公司總經理助理，2003年9月到2007年1月任公司戰略發展總監。此前，吳先生就職於麥肯錫公司任專案經理。吳先生獲得美國Hamilton學院經濟學學士學位。

羅世禮：45歲，自2007年1月和2006年2月起分別出任本公司副總經理和首席信息執行官至今，並自2003年2月起任本公司信息管理中心總經理至今。羅先生於2002年6月加入公司，2006年2月到2007年1月任公司總經理助理，2003年10月到2006年2月任公司信息總監，2002年到2003年任公司數據中心總經理。2001年到2002年，任公司系統開發中心高級顧問。1993年到2001年羅先生先後在劍橋大學任研究員、在Olivetti研究實驗室任研究員工程師、在Olivetti & Oracle研究實驗室任高級研究員、在AT&T劍橋實驗室任高級研究員。羅先生獲得英國劍橋大學計算機科學博士學位。

陳克祥：50歲，自2007年1月出任本公司副總經理至今。陳先生於1992年12月加入公司，2003年2月到2007年1月任公司總經理助理，2002年6月到2006年5月任公司董事會秘書長，並於2002年6月至2007年4月任公司辦公室主任。1999年到2002年任平安信託副總經理、總經理。1996年到1999年，任公司辦公室副主任、主任。1995年到1996年，任平安大廈管理公司總經理。陳先生獲得中南財經政法大學(原中南財經大學)金融學碩士學位。

公司聯席秘書

姚軍：42歲，自2003年9月和2004年6月分別出任本公司首席律師及本公司聯席秘書，並於2007年4月兼任公司法律事務部總經理。姚先生曾任通商律師事務所合夥人。姚先生是特許秘書及行政人員公會資深會員(FCIS)和香港特許秘書公會資深會員(FCS)，並獲得北京大學法學碩士學位。

沈施加美：51歲，自2004年6月起出任本公司聯席秘書。沈女士現為卓佳集團之執行董事及企業服務部門之主管。在加入卓佳集團之前，沈女士於1994至2002年初為香港安永會計師事務所及登捷時有限公司的公司秘書事務部董事。沈女士為特許秘書，並為香港特許秘書公會的會長、委員會會員及資深會員，以及特許秘書及行政人員公會及香港董事學會的資深會員。沈女士持有香港城市大學的行政人員工商管理碩士學位。除平安外，沈女士至今為多間上市公司提供專業秘書服務。

合資格會計師

麥偉林：44歲，自2006年12月和2007年3月起分別出任本公司合資格會計師和副首席財務執行官，並於2007年5月兼任本公司財務部總經理和集團總部財務核算部總經理，此前曾任平安壽險總經理助理兼首席財務執行官。麥先生於2005年12月加入公司，此前曾在美國紐約人壽、加拿大永明人壽、中銀集團人壽保險公司、友邦保險亞太區等多家保險公司就職。麥先生獲得香港理工大學會計學碩士學位。麥先生為香港會計師公會會員和英國特許公認會計師公會資深會員。



相伴成長，健行不息



業務回顧



業務回顧

2007年，本公司借助旗下主要子公司，即平安壽險、平安產險、平安信託、平安證券、深圳平安銀行、平安養老險、平安健康險、平安資產管理及平安資產管理(香港)，通過多渠道分銷網絡以統一的品牌向客戶提供多種金融產品和服務。本公司各項業務均獲得較好的盈利增長，淨利潤均創出歷史新高。

人壽保險

本公司通過平安壽險、平安養老險和平安健康險經營壽險業務。從毛承保保費、保單費收入及保費存款來衡量，平安壽險是中國第二大壽險公司。依據按照中國會計準則編制的本公司財務數據和中國保險行業數據計算，2007年，本公司壽險業務的毛承保保費、保單費收入及保費存款約佔中國壽險公司毛承保保費、保單費收入及保費存款總額的16.0%。下表載列本公司壽險業務的某些財務數據：

截至12月31日止年度 (人民幣百萬元，比例除外)	2007年	2006年
毛承保保費及保單費收入	59,913	53,622
個人壽險	51,577	45,870
銀行保險	678	928
團體保險	7,658	6,824
保費存款	19,270	14,580
個人壽險	12,714	9,296
銀行保險	6,556	5,284
毛承保保費、保單費收入及保費存款	79,183	68,202
毛承保保費、保單費收入及保費存款的市場佔有率 ⁽¹⁾	16.0%	17.0%

(1) 依據按照中國會計準則編制的本公司財務數據和中國保監會發布的中國保險行業數據計算。

下表載列平安壽險的某些經營數據：

於12月31日或截至12月31日止年度	2007年	2006年
客戶數量：		
個人(千)	33,808	31,761
公司(千)	351	307
合計(千)	34,159	32,068
保單繼續率：		
13個月	90.4%	89.0%
25個月	81.2%	80.3%
代理人產能：		
代理人首年保費、保單費收入及保費存款(人均每月)	5,316	4,737
代理人壽險新保單件數 ⁽¹⁾ (人均每月)	1.3	1.2

(1) 從2007年起，新保單件數不再計算含有保證續保條款的保單件數，2006年度的比較數字已重列以符合本年度的呈列方式。

透過廣泛的分銷網絡，本公司銷售各類型風險及儲蓄產品，以滿足客戶在不同階段的需要。

平安壽險是中國盈利能力最強的壽險公司之一。2007年，平安壽險採取「二元化發展」、產品創新及服務提升的策略以持續提升業務發展。2007年來自個人壽險業務的毛承保保費、保單費收入及保費存款約佔本公司壽險業務毛承保保費、保單費收入及保費存款總額的81.2%，而2006年則約為80.9%。本公司將繼續專注於期繳保費個人壽險產品以提供穩定收入，確保獲得長期穩定的盈利。此外，本年度的一年新業務價值為人民幣71.87億元，較去年增長40.0%。

2007年，平安壽險的團體保險業務專注於發展員工福利保障計劃。本公司繼續調整團體保險業務模式，使其更加合理，並從業務轉型中取得滿意成果。

銀行保險業務方面，本公司繼續積極開展與其它銀行的創新合作模式，以向客戶銷售更為成熟的保險產品。

品質改進

本公司通過持續優化銷售代理人培訓機制，提升了銷售代理人的產能和專業化水平。本公司亦繼續致力提升客戶服務水平。因此，2007年個人壽險客戶13個月及25個月保單繼續率分別保持在90%及80%以上，令人滿意。

歷史遺留高定價利率產品

與中國其它各大壽險公司一樣，由於當時的市場利率較高，本公司在1995年到1999年期間對本公司的壽險產品提供了等於或超過5%的較高的定價利率。1999年6月，中國保監會規定壽險產品定價利率最高為2.5%。因此，本公司自1999年6月起提供的產品的定價利率不超過2.5%。2007年本公司所有含保證收益率的壽險產品的平均負債成本約為4.7%，其中高定價利率產品的平均負債成本約為6.1%。2006年本公司所有含保證收益率的壽險產品的平均負債成本約為4.5%，其中高定價利率產品的平均負債成本約為6.4%。2007年所有含保證收益率的壽險產品的平均負債成本上升的主要原因為隨着2007年投資收益的上升，我們提高了分紅險的分紅水平和萬能險的結算利率。於2007年12月31日，按中國會計準則計算的高定價利率壽險保單的壽險責任準備金，佔本公司壽險責任準備金總額的35.1%，而於2006年12月31日則佔37.3%。隨著提供較低保證收益率或不提供保證收益率之新保單持續增長，預期這些高定價利率保單在本公司總有效壽險保單中的準備金比例將不斷下降。

分銷網絡

平安壽險的人壽保險產品主要通過分銷網絡進行分銷，這個網絡由約30.18萬名個人壽險銷售代理人、約2,857名團體保險銷售代表以及約26,310個與平安壽險訂立銀行保險協議的中國郵政和商業銀行網點的銷售隊伍組成。

下表載列於所示日期，有關平安壽險分銷渠道的若干資料：

於12月31日	2007年	2006年
個人壽險銷售代理人數量	301,801	205,437
團體保險銷售代表數量	2,857	2,127
銀行保險銷售網點	26,310	24,214

客戶

2007年，本公司壽險業務毛承保保費、保單費收入及保費存款中有約46.4%來自位於廣東、上海、北京、江蘇和遼寧等中國經濟較發達地區的客戶。本公司相信，這些地區和其它經濟較發達地區將繼續為進一步的盈利性增長提供更大的潛力，同時，本公司將積極推進「二元化發展」戰略，進一步挖掘縣域市場潛力。於2007年12月31日，平安壽險約有3,381萬名個人客戶和35萬個公司客戶。

業務回顧

平安養老險

平安養老險成立於2004年12月13日。2006年12月27日經中國保監會正式批復，平安養老險重組。重組後平安養老險的主營業務仍然是企業年金和與企業年金相配套的臨時性的商業補充養老保險，同時逐步平移平安壽險的團體保險業務。截至2007年12月31日，註冊資本為人民幣5億元。平安養老險已在全國開設35家分公司，獲批開設127個中心支公司，其中30個支公司(或中心支公司)已開業。

2007年11月，平安養老險又成功取得了企業年金賬戶管理人資格，自此，成為國內為數不多的同時擁有三項業務資格的養老保險公司之一，市場領域進一步拓寬。截至2007年12月31日，企業年金受託資產為人民幣49.83億元，投資管理資產為人民幣50.50億元。

平安健康險

平安健康險成立於2005年6月13日，註冊資本為人民幣5億元，是全國最早獲批籌建的專業健康險公司之一。截至2007年12月31日，平安健康險已開設上海、廣東、北京3家分公司，初步建成覆蓋12個主要城市的醫療網絡，並面向中高端客戶推出8款創新型個人和團體健康保險和健康服務產品。

財產保險

本公司通過平安產險和平安香港經營產險業務。從毛承保保費收入來衡量，平安產險是中國第三大財產保險公司。依據按照中國會計準則編制的本公司財務數據和中國保險行業數據計算，2007年，平安產險的毛承保保費收入約佔中國產險公司毛承保保費收入總額的10.3%。下表載列本公司產險業務的某些財務和經營數據：

截至12月31日止年度

(人民幣百萬元，比例除外)

	2007年	2006年
毛承保保費收入	20,493	16,074
機動車輛	14,319	11,057
非機動車輛	5,087	4,207
意外與健康	1,087	810
毛承保保費收入的市場佔有率 ⁽¹⁾	10.3%	10.7%

(1) 依據按照中國會計準則編制的本公司財務數據和中國保監會發布的中國保險行業數據計算。

於12月31日或截至12月31日止年度

	2007年	2006年
綜合成本率：		
費用率	32.6%	25.8%
賠付率	66.0%	69.6%
綜合成本率	98.6%	95.4%
客戶數量：		
個人(千)	7,140	6,222
公司(千)	1,617	1,724
合計(千)	8,757	7,946

2007年平安產險實施了更為細緻和嚴格的風險篩選政策。中國國內農業保險業務在2007年高速增長，而平安產險並未大規模涉足該領域，導致其市場份額略有下降。

2007年市場競爭加劇，保單獲取成本有所增加，對本公司產險業務的盈利造成壓力，綜合成本率有所上升。

2007年，本公司產險業務的毛承保保費收入及淨利潤分別達人民幣204.93億元及人民幣20.73億元，同比增長分別為27.5%及97.8%。產險在各險種、各渠道、各區域、各客戶類型上均取得全面增長。

質量改進

本公司繼續專注於控制承保風險及提升服務水平。該策略使本公司賠付率顯著降低，本公司的賠付率由2006年的69.6%降低至2007年的66.0%。

分銷網絡

平安產險的保險產品分銷網絡包括遍布中國各省、自治區和直轄市的40家分公司及遍布中國各地的1,500多個三、四級機構。平安產險分銷其保險產品的途徑主要是平安產險的內部銷售代表和銀行、汽車經銷商等各種保險代理人 and 保險經紀。

下表載列於所示日期，有關平安產險分銷渠道的若干資料：

於12月31日	2007年	2006年
直銷銷售代表數量	10,420	8,424
保險代理人數量	10,948	10,868

客戶

2007年，本公司產險業務的毛承保保費收入中有約46.5%來自位於廣東、上海、北京、浙江和江蘇等中國經濟較發達地區的客戶。本公司相信，這些地區及其它經濟較發達地區將繼續為進一步的盈利性增長提供更大的潛力。於2007年12月31日，平安產險約有714萬名個人客戶和162萬名公司客戶。

深圳平安銀行

2007年是具有里程碑意義的一年。繼2006年末通過受讓股權和注資，取得深圳市商業銀行股份有限公司89.36%的股權後，本公司進一步整合旗下銀行資源，經中國銀監會批准，2007年下半年正式完成了深圳商業銀行與原平安銀行的合併，合併後更名的深圳平安銀行成為目前本公司旗下的唯一銀行品牌。深圳平安銀行從深圳本地銀行轉變為總部設在深圳的跨區域經營的銀行，在深圳、上海、福州三地擁有分支機構，為公司和個人客戶提供全面的金融服務和產品。

銀行業務整合期間，深圳平安銀行引進多名曾在全球以及國內著名金融機構擔任要職的業務專才，組建了一支高素質的、具有國際化經驗和理念的管理團隊。深圳平安銀行秉承「專業」、「價值」、「創新」的經營理念，充分發揮國際化標準和本土化優勢，大力推動公司、零售、信用卡等業務，為客戶提供一流的服務。

2007年，深圳平安銀行的公司和零售業務均健康穩步發展。公司業務重點發展中小企業金融產品與服務創新，打造「贏動力」業務品牌，實現了SME業務的突破。零售業務以創新促發展，發行了吉祥借記卡，以個人網銀、客服中心為基礎的虛擬服務渠道亦實現了客戶快速增長。財富管理亮點紛呈，推出「安盈理財」品牌及其他財富管理產品。信用卡業務發展迅速，5月推出「中國平安萬里通聯名信用卡」，銀行合併更名後，8月正式推出「平安信用卡」（以下簡稱「平安卡」），既形成了「平安卡」和「萬里通卡」相互補充的信用卡系列產品，也初步構建了基於「平安吉祥」雙卡平台的一站式金融消費模式。截至2007年末，全行共發出信用卡近30萬張，信用卡客服中心榮獲「2007中國最佳呼叫中心」殊榮。2007年，深圳平安銀行還依託集團綜合金融服務平台，初步建立交叉銷售服務模式。

業務回顧

截至2007年12月31日，深圳平安銀行實收資本為人民幣54.61億元，總資產為人民幣1,416.19億元，存款餘額為人民幣1,130.53億元，貸款餘額為人民幣619.00億元，資本充足率為9.1%，不良貸款率為0.8%，貸款整體質量大幅提高。

未來，深圳平安銀行將憑借良好的發展基礎以及本集團龐大的客戶群、全國性的銷售網絡、強大的品牌和管理機制等資源的支持，發展成為以零售業務、中小企業業務為主要目標市場的、具有國際管理水準的全國性銀行。

平安信託

本公司通過平安信託向客戶提供資產管理服務。此外，平安信託亦向本公司其它子公司提供基建投資、物業投資等服務。截至2007年12月31日，平安信託註冊資本為人民幣42億元。2007年，本公司信託業務把握市場有力時機，適時推出各系列產品，主要包括證券投資信託、基建投資信託等產品。該等新產品為本公司信託業務提供收入增長的新機會。截至2007年12月31日，平安信託管理的信託資產規模已達人民幣475.19億元。

平安證券

本公司通過平安證券經營證券業務，平安證券通過其遍布中國的22家營業部和本公司PA18金融門戶網站向客戶提供證券服務。本公司通過平安證券向客戶提供的主要服務包括經紀服務、投資銀行服務、資產管理服務及顧問服務，並於2006年獲準從事創新業務，成為證券行業創新類券商之一。截至2007年12月31日，平安證券註冊資本為人民幣18億元。2007年證券市場成交量及融資額均創歷史新高，平安證券傳統業務及創新業務迅速發展，2007年平安證券實現淨利潤人民幣14.92億元，創公司成立以來新高。2007年8月，根據《證券公司分類監管工作指引(試行)》，平安證券獲評A類A級，代表了監管機構對其風險管理和合法合規經營的高度認可，為各項創新業務的開展提供了良好的基礎。

平安資產管理

2007年，平安資產管理的註冊資本由人民幣2億元增至人民幣5億元，資本實力大幅提升。管理的資產規模繼續保持穩定增長的態勢，總投資收益和總投資收益率快速提升，第三方資產管理業務取得了良好的開局。在內部管理方面，整合並優化了公司組織架構，進一步完善了業務流程、內控管理、風險計量和業績評估機制，使投資管理能力得到不斷提升。

平安資產管理(香港)

平安資產管理(香港)成立於2006年5月16日，並於2007年1月3日取得香港證監會第9類牌照，作為負責本公司海外投資業務的主體，除了接受委託管理本集團其它子公司的投資性資產外，其也擬為國內外專業投資者提供香港及海外投資產品和第三方資產管理服務。目前平安資產管理(香港)已組建一支具有國際投資經驗的團隊，投資管理能力不斷提升。本公司認為此項業務有利於進一步改善本公司資產與負債的匹配狀況，提高保險資產風險調整的投資回報率，且可以實現產品與服務的創新，增強本公司的銷售競爭力。

全國運營管理中心

2007年，本公司全國運營管理中心完成第一階段建設目標，全面投入運營。截至2007年底，運營平台建設已取得以下進展：

- 個人壽險業務的核保、理賠已全部集中，保全業務集中近50%；

- 產險業務的車險、財產險理賠作業已全部集中；
- 產險、壽險、養老險、健康險、證券的機構會計核算作業已全部集中；
- 全國電話中心已經全部集中，為所有壽險客戶及產險客戶提供服務；
- 成都第二運營管理中心正式投入使用，已經承擔45%以上的全國作業。

隨著集團綜合金融戰略實施的腳步加快，運營平台建設正在逐步完善和發展，在提高服務效率、加強風險管控、降低運營成本等方面的作用已經逐步顯現。在此強大後援的支持下，本公司圍繞「一個客戶，多個產品」的綜合金融戰略，進行產品、服務、渠道的加速整合，提高了業務前線銷售多元金融產品的積極性和效率，強化了集團交叉銷售的能力。相信日漸強大的運營平台將為本公司下一步推進綜合金融創新、參與國際市場競爭提供有力的支持。

交叉銷售

本公司金融業務交叉銷售深度逐步加強，交叉銷售渠道貢獻度較上年有明顯上升，2007年，交叉銷售渠道業績達成良好，通過交叉銷售渠道產險業務實現毛承保保費收入人民幣28.34億元，企業年金新增規模3.19億，信託業務新增規模28.99億。同時，本公司銀行產品交叉銷售業務全面啟動，其中個險銷信用卡完成約20.92萬張，個險銷信託啟動並取得良好業績。

監管最新發展

於2007年，國務院、中國保監會及其它有關中國監管機構頒布一系列新法律法規。

《關於印發償付能力報告編報規則的通知》

於2007年1月17日，中國保監會發布了《關於印發償付能力報告編報規則的通知》，更為具體、明晰的規定了保險公司償付能力報告的具體規則；於2007年7月27日，中國保監會頒布通知，成立中國保險業償付能力監管標準委員會，明確了委員會的職責、人員構成和工作機制。上述舉措對於推動國內保險市場的健康發展起到十分積極的作用。

《上市公司信息披露管理辦法》

於2007年1月30日，中國證監會頒布的《上市公司信息披露管理辦法》正式實施，該辦法首次將衍生品納入信息披露範圍，詳細規定了必須進行臨時信息披露的20種重大事件的情形，全面規定了上市公司內部信息事務的管理流程和相關人員的責任義務。該辦法的頒布有利於規範發行人、上市公司及其他信息披露義務人的信息披露行為，加強了上市公司的信息披露事務管理，保護了投資者合法權益。

《信託公司管理辦法》

2007年1月23日，中國銀監會頒布了《信託公司管理辦法》，該辦法在對原有信託監管法規清理、整合的基礎上，進一步完善了我國的信託監管法規，對信託公司固有業務、關聯交易、合格投資者、自然人人數、信託貸款等方面作出了一些新的規定，有利於信託公司做大做強信託業務。上述辦法自2007年3月1日起實施。

業務回顧

《關於保險機構投資認股權和債券分離交易可轉換公司債券的通知》

於2007年3月27日，中國保監會發布《關於保險機構投資認股權和債券分離交易可轉換公司債券的通知》，允許保險公司投資分離式可轉債。

《保險公司關聯交易管理暫行辦法》

於2007年4月6日，中國保監會頒佈了《保險公司關聯交易管理暫行辦法》，確定了保險公司關聯方的定義，規定了一般關聯交易和重大關聯交易的審批及撥備流程。《保險公司關聯交易管理暫行辦法》的頒佈加強了保險公司關聯交易的管理。該辦法從頒佈之日起實施。

《合格境內機構投資者境外證券投資管理試行辦法》

於2007年6月18日，中國證監會頒佈《合格境內機構投資者境外證券投資管理試行辦法》和實施通知，對QDII準入條件、產品設計、資金募集、境外投資顧問、資產託管、投資運作、信息披露等方面的內容及其實施作出了詳盡的規定，共同構成了基金公司、券商QDII業務完整的規則體系，該辦法自2007年7月5日起實施。

《證券公司分類監管工作指引(試行)》

於2007年7月2日，中國證監會向派出機構下發《證券公司分類監管工作指引(試行)》和相關通知，標誌著「以證券公司風險管理能力為基礎，結合公司市場影響力」的全新的分類監管思路已進入落實階段。在風險管理能力方面確定了證券公司資本實力、客戶權益保護、合規管理、法人治理、內部控制和公司透明度等6類共69個評價指標，根據風險管理能力評價計分的高低，將證券公司分為A、B、C、D、E等5大類11個級別。

《保險資金境外投資管理暫行辦法》

於2007年7月26日，中國保監會、中國人民銀行和國家外匯管理局共同制定的《保險資金境外投資管理暫行辦法》正式出台並施行。該辦法擴大了保險資金境外投資的投資形式和投資品種，並規定境外投資金額總額不得超過委托人上年末總資產的15%，該辦法的出台有利於本公司保險資金的境外投資運用。

《公司債券發行試點辦法》

於2007年8月14日，中國證監會正式頒佈實施《公司債券發行試點辦法》，這標誌著公司債券發行工作正式啟動，體現了建立市場化導向的公司債券發行監管體制的指導思想，建立以發債主體的信用責任機制為核心的公司債券市場體系，更好地發揮市場機制在公司債券市場發展中的基礎作用。

《保險公司養老保險業務管理辦法》

於2007年11月2日，中國保監會發布了《保險公司養老保險業務管理辦法》，該辦法將於2008年1月1日起施行，該辦法對規範保險公司養老保險業務，保護養老保險業務活動當事人的合法權益，推動社會多層次養老保障體系的完善將起到重大的作用。



相伴成長，健行不息

董事會報告

董事會同仁謹此提呈本公司及其子公司(「本集團」)截至2007年12月31日止年度的年報及經審核合併財務報表。

1. 主要業務

本集團的主要業務包括提供多元化的金融產品及服務，主要著力於提供人身保險產品及財產保險產品。年內，本集團的主要業務性質並無重大變動。

2. 業績及股息

本集團於2007年的淨利潤及本公司及本集團於該日的財務狀況載於財務報表第78頁至第162頁。

於2007年8月16日，董事會宣派截至2007年6月30日止六個月中期股息每股人民幣0.20元，已於2007年9月7日支付予股東。

董事會建議向本公司股東派付本年度末期股息每股人民幣0.50元，共計人民幣36.73億元。凡於2008年5月13日(星期二)會名列本公司於香港中央證券登記有限公司存置的股東名冊的H股持有人均有權收取末期股息。本公司將會就有權收取末期股息的A股持有人的股權登記日期在中國境內另行公佈。

3. 財務信息摘要

本集團過去五個財政年度已公佈業績及資產與負債的摘要列報如下：

利潤表

截至12月31日止年度(人民幣百萬元)	2003年	2004年	2005年	2006年	2007年
總收入	66,623	63,193	64,995	88,198	137,051
淨利潤	2,327	3,146	4,265	8,000	19,219

資產負債表

於12月31日(人民幣百萬元)	2003年	2004年	2005年	2006年	2007年
總資產	206,044	264,439	319,706	494,435	691,298
總負債	192,755	235,812	286,184	446,685	577,447
權益總額	13,289	28,627	33,522	47,750	113,851

* 若干比較數字已重分類或重列。詳情參閱「財務摘要」中的腳注。

4. 儲備

年內本公司及本集團儲備變動詳情分別載於財務報表附註32及合併權益變動表。

5. 慈善及其他捐款

本公司於2007年的慈善捐款為人民幣4百萬元。

6. 物業及設備和投資物業

本集團於年內的物業及設備和投資物業變動詳情分別載於合併財務報表附註28及27。

7. 股本

2007年，本公司的股本架構變動如下：

	2007年1月1日		本年增加		2007年12月31日	
	數量	比例(%)	數量	比例(%)	數量	比例(%)
A股	3,636,409,636	58.70	1,150,000,000	100.00	4,786,409,636	65.17
H股	2,558,643,698	41.30	—	—	2,558,643,698	34.83
合計	6,195,053,334	100.00	1,150,000,000	100.00	7,345,053,334	100.00

本公司於2007年2月按發行價每股人民幣33.80元發行11.5億股A股普通股，每股面值人民幣1.00元。A股已於2007年3月1日在上海證券交易所上市。發行A股所得款項淨額為人民幣382.22億元，已按本公司A股招股書所述用作充實本公司的資本金。

8. 優先認股權

中國公司法或公司章程並無有關優先認股權的規定，以迫使本公司按現時股權的比例向其現有股東發行新股份。

9. 購買、贖回或出售本公司上市證券

年內，本公司或其任何子公司概無購買、出售或贖回本公司任何上市股份。

10. 可供分派儲備

於2007年12月31日，按照有關法規計算，本公司的可供分配儲備達人民幣55.87億元，其中人民幣36.73億元已建議撥作本年度末期股息。扣除上述建議末期股息後，未分配利潤(包括以公允價值計量且其變動計入損益的金融資產的公允價值變動未實現收益)結轉至2008年度。此外，本公司的資本公積及盈餘公積為人民幣575.62億元，於日後資本發行時可供分配。

11. 主要客戶

於回顧年內，本集團五大客戶的毛承保保費、保單費收入及保費存款佔年內毛承保保費、保單費收入及保費存款少於2%。

概無本公司董事或彼等任何聯繫人士或任何股東(就董事所知，其擁有本公司已發行股本超過5%)於本集團五大客戶中擁有任何實益權益。

董事會報告

12. 董事及監事

本公司於年內的董事如下：

姓名	委任為董事日期
----	---------

執行董事：

馬明哲	1988年3月21日
孫建一	1995年3月29日
張子欣	2006年5月25日

非執行董事：

黃建平(於2007年3月19日退任)	2002年5月30日
林友鋒	2002年10月8日
張利華	2002年10月8日
賀培	2002年11月25日
林麗君	2003年5月16日
樊剛	2003年5月16日
竇文偉(於2007年3月19日退任)	2003年5月16日
石聿新(於2007年3月19日退任)	2003年10月10日
胡愛民	2004年3月9日
陳洪博	2005年6月23日
王冬勝	2006年5月25日
伍成業	2006年5月25日

獨立非執行董事：

鮑友德	1995年9月27日
鄭志強	2003年5月16日
張永銳	2003年5月16日
周永健	2005年6月23日
張鴻義	2007年3月19日
陳甦	2007年3月19日
夏立平	2007年6月7日

本公司於年內的監事如下：

姓名	職位	委任為監事日期
肖少聯	外部監事	1994年8月3日
孫福信	外部監事	2003年5月16日
董立坤	外部監事	2006年5月25日
段偉紅	監事	2003年5月16日
林立	監事	2006年5月25日
車峰	監事	2006年5月25日
胡傑	監事	2006年5月25日
何實(於2007年7月10日退任)	監事	2003年5月16日
王文君	監事	2006年5月25日
都江源	監事	2007年7月10日

自2008年1月1日起至本年報刊發日期，董事及監事概無變動。

本公司已接獲鮑友德先生、鄭志強先生、張永銳先生、周永健先生、張鴻義先生、陳甦先生及夏立平先生的年度獨立性確認書，於本年報刊發日期，彼等仍被視為獨立非執行董事(定義見聯交所上市規則)。

13. 董事、監事及高級管理層簡歷

董事、監事及高級管理層簡歷載於本年報第10頁至第15頁。

14. 董事及監事的服務合約及薪酬

於2004年5月10日，本公司分別與執行董事馬明哲先生及孫建一先生訂立為期三年的服務合約。於2006年5月25日，本公司重新委任馬明哲先生及孫建一先生為執行董事，任期三年，同日，本公司亦與執行董事張子欣先生訂立為期三年的服務合約。執行董事的服務合約可由任何一方發出不於六個月書面通知後終止。根據公司章程，董事及監事的酬金將由本公司股東於股東大會上釐定。

除上述者外，概無董事或監事與本公司訂立屬本公司於一年內不可在不予賠償(法定賠償除外)的情況下終止的服務合約。

董事及監事於截至2007年12月31日止年度的薪酬詳情載於財務報表附註45。

15. 董事及監事於重要合約的權益

董事或監事於2007年內概無於任何對本集團的業務為重要的合約(本公司或其任何子公司為其訂約方)中直接或間接擁有重大利益。

16. 董事及監事於股份的權益及淡倉

於2007年12月31日，本公司董事及監事於本公司及其相聯法團(定義見證券及期貨條例第XV部)的股份、相關股份及債券證中擁有根據證券及期貨條例第XV部第7及8分部而知會本公司及聯交所的權益及淡倉(包括根據證券及期貨條例該等章節的規定被視為或當作本公司董事及監事擁有的權益及淡倉)，或根據證券及期貨條例第352條須予備存的登記冊的權益及淡倉，或根據上市規則附錄十所載的標準守則而知會本公司及聯交所的權益及淡倉如下：

本公司普通股的權益

董事/ 監事姓名	職位	H/A股	身份	H/A股數目	權益性質	佔全部 已發行H/A股 百分比(%)	佔全部 已發行股份 百分比(%)
張子欣	執行董事	H	實益擁有人	248,000	好倉	0.01	0.003
周永健	獨立非執行董事	H	與另一人共同擁有的權益*	7,500	好倉	0.00029	0.000
林立	監事	A	受控制企業權益**	176,000,000	好倉	3.68	2.40

* 周永健與Chow Suk Han Anna共同持有此等股份。

** 林立因於深圳市立業集團有限公司(該公司直接持有本公司176,000,000股股份權益)持有超過93.33%的控制權而擁有本公司的權益。

除上文所披露者外，於2007年12月31日，概無董事或監事於本公司或其任何相聯法團(定義見證券及期貨條例)的股份、相關股份或債權證中持有或被視為持有根據證券及期貨條例第352條須予備存的登記冊所記錄的權益或淡倉，或根據標準守則董事或監事須通知本公司及聯交所的權益或淡倉；彼等亦無獲授予權利以收購本公司或其任何相聯法團的任何股份或債權證權益。

董事會報告

17. 董事及監事收購股份的權利

本公司董事、監事或彼等各自的配偶或未成年子女於本年度內任何時間概無獲授權通過收購本公司股份或債券而獲取利益或行使該等權利，而本公司或其任何子公司於本年度內並無參與任何安排，致使本公司各董事或監事於其他法人團體取得該等權利。

18. 董事及監事於競爭業務的權益

於2007年及截至本年報刊發日期，下列董事被視為於與本集團的業務直接或間接構成競爭或可能構成競爭的業務(定義見上市規則)中擁有權益：

本公司非執行董事王冬勝先生目前為香港上海滙豐銀行有限公司執行董事、滙豐銀行(中國)有限公司的副董事長。該銀行為中國內地最大的外資銀行，提供廣泛銀行及金融服務，其業務網絡不斷擴展。由於本公司之子公司深圳平安銀行獲中國銀監會批准，在中國主要從事商業銀行業務，因此香港上海滙豐銀行有限公司的認可銀行業務在一定程度上與深圳平安銀行出現重疊，因而可能與深圳平安銀行的業務構成競爭。

同時王冬勝先生亦是滙豐保險(亞洲)有限公司及滙豐人壽保險(國際)有限公司的主席。由於本公司的子公司平安香港獲香港保險管理局授權從事財產保險業務，與滙豐人壽保險(國際)有限公司及滙豐保險(亞洲)有限公司獲授權的保險業務在一定程度上出現重疊，因而可能與平安香港的業務構成競爭。

除已披露者外，本公司董事及監事概不存在任何業務競爭利益，不可能與本集團的業務構成直接或間接競爭。

19. 主要股東及其他人士於股份及相關股份擁有的權益及淡倉

於2007年12月31日，下列人士(本公司的董事及監事除外)於本公司股份或相關股份中擁有登記於本公司根據證券及期貨條例第336條存置的登記冊的權益或淡倉：

(i) 有權在本公司任何股東大會行使或控制10%或以上投票權的主要股東的權益及淡倉：

主要股東名稱	H/A股	身份	附註	H/A股數目	權益性質	佔全部 已發行H/A股 百分比(%)	佔全部 已發行股份 百分比(%)
滙豐控股有限公司	H	受控制企業權益	1,2,3	1,233,870,388	好倉	48.22	16.80

(ii) 其他主要股東的權益及淡倉：

主要股東名稱	H/A股	身份	附註	H/A股數目	權益性質	佔全部 已發行H/A股 百分比(%)	佔全部 已發行股份 百分比(%)
滙豐保險控股有限公司	H	實益擁有人	1	618,886,334	好倉	24.19	8.43
香港上海滙豐銀行 有限公司	H	實益擁有人	3	614,099,279	好倉	24.00	8.36
深圳市投資控股 有限公司	A	實益擁有人		543,181,445	好倉	11.35	7.40
深圳市景傲實業 發展有限公司	A	實益擁有人	4	331,117,788	好倉	6.92	4.51
平安證券有限責任 公司工會委員會	A	受控制企業權益	4	331,117,788	好倉	6.92	4.51
平安信託投資有限 責任公司工會委員會	A	受控制企業權益	4	331,117,788	好倉	6.92	4.51
深圳市新豪時投資 發展有限公司	A	實益擁有人	5	389,592,366	好倉	8.14	5.30

主要股東名稱	H/A股	身份	附註	H/A股數目	權益性質	佔全部 已發行H/A股 百分比(%)	佔全部 已發行股份 百分比(%)
中國平安保險(集團)股份有限公司 工會工作委員會	A	受控制企業權益	5	389,592,366	好倉	8.14	5.30
源信行投資有限公司	A	實益擁有人		380,000,000	好倉	7.94	5.17
深圳市深業投資 開發有限公司	A	實益擁有人		301,585,684	好倉	6.30	4.11

附註：

- (1) 滙豐保險控股有限公司為滙豐控股有限公司的全資子公司，故其持有的本公司618,886,334股已作為滙豐控股有限公司持有的權益計入。
- (2) 除以上(1)外，滙豐控股有限公司亦因擁有直接持有本公司884,775股權益的HSBC CCF Financial Products (France) SNC (「CCF SNC」)的控制權而持有本公司的權益。於本公司884,775股的權益乃以現金交收非上市證券方式持有。

CCF SNC由CCF S.A.擁有全部權益，而CCF S.A.則由HSBC Bank plc.擁有99.99%權益。滙豐控股有限公司則擁有HSBC Bank plc.全部權益。
- (3) 香港上海滙豐銀行有限公司由HSBC Asia Holdings BV持有84.19%權益，而HSBC Asia Holdings BV乃HSBC Asia Holdings (UK)的全資子公司，HSBC Asia Holdings (UK)則為HSBC Holdings BV的全資子公司。香港上海滙豐銀行有限公司其餘15.81%權益則由滙豐控股有限公司的全資子公司HSBC Finance (Netherlands)擁有。HSBC Finance (Netherlands)則擁有HSBC Holdings BV全部權益。
- (4) 深圳市景傲實業發展有限公司由平安證券有限責任公司工會委員會及平安信託投資有限責任公司工會委員會擁有80%及20%權益。331,117,788股的權益乃關於本公司同一組股份。
- (5) 深圳市新豪時投資發展有限公司乃由中國平安保險(集團)股份有限公司工會工作委員會擁有95%權益。389,592,366股的權益乃關於本公司同一組股份。

除上文所披露者外，本公司並不知悉任何其他人士(本公司董事及監事除外)於2007年12月31日在本公司股份及相關股份中擁有須登記於本公司根據證券及期貨條例第336條存置的登記冊的任何權益或淡倉。

20. 持續關連交易

於2007年3月19日，本公司的獨立股東於股東特別大會上通過以下本公司持續關連交易：

(1) 與滙豐銀行訂立的銀行存款安排

本集團在日常業務過程中按照一般商業條款在滙豐銀行存有銀行結餘。本集團與滙豐銀行簽訂的有關銀行文件並無規定須於任何固定期限內維持在滙豐銀行的賬戶。該等銀行結餘產生的利息按現行市場利率計算。

於2007年12月31日，本集團存於滙豐銀行的銀行存款餘額合計大約為0.21億美元。

滙豐保險控股有限公司為滙豐控股有限公司的全資子公司，其於本公司618,886,334股股份的權益被視為滙豐控股有限公司之權益。此外，CCF S.A. (由HSBC Bank plc.擁有99%權益)之全資子公司HSBC CCF Financial Products (France) SNC直接擁有本公司884,775股股份之權益(該等股份亦被視為滙豐控股有限公司的權益)。由於滙豐銀行為滙豐控股有限公司的間接子公司，因此，根據上市規則第14A.11(4)條，滙豐銀行為本公司的關連人士。

(2) 與工商銀行及工銀亞洲訂立的銀行存款安排

本集團在日常業務過程中按一般商業條款在工商銀行及其子公司工銀亞洲存有定期存款及銀行結餘。本集團與工商銀行及工銀亞洲簽訂的有關銀行文件並無規定須於任何固定期限內維持在工商銀行及工銀亞洲的賬戶。該等銀行結餘產生的利息按現行市場利率計算。

根據上市規則第14A.11(3)條，由於工商銀行為本公司的發起人，因此，其為本公司的關連人士。此外，由於工商銀行的非全資子公司工銀亞洲為中國平安保險(香港)有限公司(為本公司擁有75%權益的子公司)的主要股東，故根據上市規則第14A.11(5)條，工銀亞洲及工商銀行均為本公司的關連人士。

於2007年12月31日，本集團存於工商銀行及工銀亞洲的各類貨幣銀行存款結餘合計約為人民幣76.34億元。

(3) 與平安銀行訂立的銀行存款安排

本集團在日常業務過程中按一般商業條款在平安銀行存有結餘。本集團與平安銀行簽訂的有關銀行文件並無規定須於任何固定期限內維持在平安銀行的賬戶。該等銀行結餘產生的利息按現行市場利率計算。

於2007年6月16日與深圳商業銀行合併完成前，平安銀行是本公司擁有72.91%權益的子公司，同時，由於滙豐銀行是持有平安銀行註冊股本27%權益的主要股東，故根據上市規則第14A.11(5)條，平安銀行是本公司的關連人士。合併後，平安銀行於2007年8月6日完成了工商登記的註銷，同時，本公司持有深圳平安銀行90.04%的股份，因此，於深圳平安銀行存有結餘不會構成本公司的關連交易。

於2007年，本公司亦有下列持續關連交易：

(4) 與工商銀行的外匯掉期協議安排

於2006年7月21日，本公司與工商銀行上海分行訂立一項協議，據此，工商銀行上海分行可向本公司提供人民幣／美元外匯掉期服務。本公司可從工商銀行上海分行以人民幣購入美元，而該數額的美元將於購入後的某時段後由工商銀行上海分行回購，具體購入及回購對換匯率及購入回購日期待定。

於截至2007年12月31日止年度，本集團與工商銀行上海分行未根據外匯掉期之合同發生任何外匯掉期業務。

經審閱上述持續關連交易後，獨立非執行董事認為，上述由本集團訂立的持續關連交易：

- (1) 乃於本公司日常業務過程中訂立；
- (2) 乃按一般商業條款或不遜於獨立第三方所獲或給予(如適用)本集團的條款訂立；及
- (3) 乃根據監管該等交易的協議條款訂立，且對本公司股東而言該交易條款公平合理，並符合本公司股東的整體利益。

本公司接獲核數師的函件，指出上述關連交易：

- (1) 已取得本公司董事會批准；
- (2) 乃根據規管有關交易的相關協議而訂立；及
- (3) 於2007年並無超過下述上限：
 - (i) 與滙豐銀行訂立的銀行存款安排：於任何日期為23.36億美元；
 - (ii) 與工商銀行及工銀亞洲訂立的銀行存款安排：於任何日期為人民幣249.00億元；
 - (iii) 與平安銀行訂立的銀行存款安排：於任何日期為人民幣200億元；及
 - (iv) 與工商銀行上海分行訂立的外匯掉期：3億美元。

董事會報告

21. 董事會專門委員會

本公司已成立審核委員會、薪酬委員會及提名委員會。有關此等董事會專門委員會的詳情，請參閱本年報第40頁至第42頁企業管治報告內的相關部份。

22. 資產負債表日後事項

本集團的重大資產負債表日後事項的詳情載於本年報第162頁合併財務報表附註51。

23. 遵守上市規則附錄14所載企業管治常規守則

除由馬明哲先生同時兼任本公司董事會董事長及首席執行官外，本公司董事概不知悉任何可合理地顯示本公司於2007年1月1日至2007年12月31日止期間任何時間未遵守企業管治常規守則所列的適用守則條文的資料。有關本公司無意將本公司董事長及首席執行官的角色區分的安排及所考慮理由的詳情，載於本年報第37頁至第38頁企業管治報告「上市規則附錄14所載企業管治常規守則」一段。

24. 核數師

安永會計師事務所及安永華明會計師事務所分別為本公司截至2007年12月31日止年度的國際及中國核數師。續聘安永會計師事務所為國際核數師及安永華明會計師事務所為中國核數師的議案將提交2008年5月13日舉行的股東週年大會審議。

25. 足夠公眾持股量

據本公司從公開途徑所得資料及據董事於本年報刊發前的最後實際可行日期(即2008年3月19日)所知，於截至2007年12月31日止年度任何時間內，本公司不少於20%的已發行股本(即本公司股份適用的最低公眾持股量)一直由公眾持有。

26. 於聯交所網站披露資料

上市規則附錄16第45(1)至45(8)段所規定的全部資料，將於適當時候分別在聯交所網站(<http://www.hkexnews.hk>)及本公司網站(<http://www.pingan.com.cn>)上刊登。

承董事會命

馬明哲

董事長兼首席執行官

中國深圳

2008年3月19日

監事會報告

各位股東：

本報告期內，監事會全體成員按照《公司法》和《公司章程》的有關規定，遵守誠信原則，認真履行監督職責，有效維護了股東、公司、員工的權益和利益。

一、監事會的工作情況

2007年4月11日在深圳市觀瀾鎮平安金融培訓學院召開了公司第五屆監事會第四次會議，會議審議並一致通過了《公司2006年度監事會報告》、《關於審議公司2006年年度報告正文和摘要的議案》、《2006年度廉政建設報告》和《2006年度內部控制評估報告》。

2007年4月23日至4月26日以通訊表決方式召開了公司第五屆監事會第五次會議，會議審議並一致通過了《關於審議公司2007年第一季度季報(草稿)的議案》。

2007年8月16日在上海市張江中國平安後援中心召開了公司第五屆監事會第六次會議，會議審議並通過了《關於審議公司2007年中期報告(草稿)的議案》和《關於審議<上市公司治理專項活動的整改報告>的議案》。

2007年10月15日至10月25日以通訊表決方式召開了公司第五屆監事會第七次會議，會議審議並一致通過了《關於審議公司2007年第三季度季報(草稿)的議案》。

監事會各位成員出席監事會的情況具體如下：

監事類別	姓名	出席監事會次數／ 舉辦次數	出席率
外部監事	肖少聯(主席)	4/4	100%
	孫福信	4/4	100%
	董立坤	4/4	100%
股東代表監事	車峰	4/4	100%
	林立	4/4	100%
	段偉紅	4/4	100%
職工代表監事	胡傑	4/4	100%
	何實(於2007年7月10日退任)	1/1	100%
	都江源	3/3 ^註	100%
	王文君	4/4	100%

註： 監事都江源自2007年7月10日出任公司監事。

2007年11月，監事會部分成員和獨立非執行董事代表一起，對本公司子公司江西、福建的二級機構進行了調研考察。本報告期內，監事會成員列席了公司2007年第一次臨時股東大會、2006年年度股東大會和董事會的四次現場會議。

監事會報告

二、 監事會就有關事項發表的獨立意見

(一) 公司依法經營情況

報告期內公司依法經營、規範管理、經營業績客觀真實；內控管理工作的深度和廣度有了較大的發展和提高，內控制度完整、合理、有效；公司經營決策程序合法，董事及其它高級管理人員在業務經營及管理過程中謹慎、認真、勤勉，未發現任何違法違規違章行為和損害股東利益行為。

(二) 財務報告的真實性

公司本年度財務報告已經由安永華明會計師事務所和安永會計師事務所，分別根據國內和香港審計準則，出具了標準無保留意見的審計報告。財務報告真實、客觀、準確地反映了公司的財務狀況和經營成果。

(三) 公司募集資金的投入使用情况

2007年2月公司首次公開發行A股，募集資金淨額達人民幣382.22億元，已全部用於充實本公司資本金。上述募集資金的實際投入項目和用途均與招股說明書中所承諾的一致。公司嚴格根據募股資金使用計畫，合理運用募股資金。

(四) 公司收購、出售資產情況

截至2007年11月27日，本公司控股子公司平安壽險通過二級市場購入Fortis SA/NV and Fortis N.V.(富通集團) 9,501萬股股份，占其已發行股本的4.18%，總代價為18.1億歐元。監事會認為前述股份認購對股東而言屬公平合理，符合本公司及股東之整體利益。

(五) 關聯交易情況

報告期內，公司的關聯交易公平合理，未發現損害股東權益及公司利益的情況。

(六) 內部控制制度情況

公司制定了較為完整、合理、有效的內部控制制度。

(七) 股東大會決議的執行情況

公司監事會成員列席了公司董事會和股東大會會議，對公司董事會提交股東大會審議的各項報告和提案內容，監事會沒有任何異議。公司監事會對股東大會的決議執行情況進行了監督，認為公司董事會能夠認真履行股東大會的有關決議。

監事會在新的一年中，將進一步拓展工作思路，全面貫徹落實科學發展觀，一如既往地依據《公司法》、《公司章程》及上市規則的有關規定履行職責，謹遵誠信原則，加強監督力度，以維護和保障本公司及股東利益不受侵害為己任，忠實、勤勉地履行監督職責，努力做好各項工作。

承監事會命

肖少聯
監事會主席

中國深圳
2008年3月18日

企業管治報告

董事會謹此就本公司截至2007年12月31日止年度的企業管治承諾及表現向股東匯報。本報告載有本公司遵守企業管治常規守則以及本公司董事及監事進行證券交易的操行守則(分別載於上市規則附錄14及附錄10)、本公司特定承諾及企業管治架構的資料,本報告末段還載有本公司應用企業管治常規守則原則的概要,以供股東評估該等原則的應用情況。

本公司致力不斷建立高水準的企業管治,並相信健全的企業管治可進一步提升本公司管理的高效及可靠性,並對本公司實現股東價值的最大化至關重要。

為了堅持高水準的企業管治,本公司繼續設立盡責、專業及具問責性的董事會及國際認可的高級管理層。有關彼等背景及經驗的資料載於本年報第10頁至15頁。

本公司的企業管治是通過架構層級,其中包括董事會、監事會及在董事會轄下設三個專門委員會(審核委員會、薪酬委員會及提名委員會)予以實施的。此外,本公司亦已在執行委員會(該委員會隸屬於董事會)之下設立了多個管理委員會,包括但不限於投資管理委員會、預算管理委員會、投資者關係管理委員會和風險管理委員會。

上市規則附錄14所載企業管治常規守則

概述

回顧整個期間,除由馬明哲先生同時兼任本公司董事長與首席執行官外,本公司董事概不知悉任何可合理地顯示本公司未遵守企業管治常規守則所載適用守則條文的資料。有關馬先生的角色及由彼一人同時兼任此兩個職位的理由的進一步詳情載於下文。

本公司董事長與首席執行官

企業管治常規守則的守則條文第A.2.1條規定,董事長與首席執行官須區分且不得由一人同時兼任。然而,經考慮企業管治常規守則第A.2.1條的相關原則及審閱本公司管理架構後,董事會認為,

1. 本公司自1994年引進境外戰略投資者(高盛、摩根斯坦利)以來,逐步建立了國際標準的董事會體系,不僅董事會人員構成上達到了國際化、多元化、專業化的水準,而且制定了規範、嚴格的運作制度和議事規則。董事長作為董事會會議的召集人和主持人,在董事會決策上並無有別於其他董事的特殊權力。
2. 在公司日常經營層面,本公司建立了完善的制度和架構,設立了總經理、執行委員會及專業委員會等崗位和機構,重大事項均經過完整、嚴密的研究和決策程序,可以確保首席執行官規範、有效地履行職責。
3. 本公司成立近二十年來,各項業務和經營業績始終保持持續、穩健、快速的增長,公司的經營管理模式得到各界的充分認同。長期以來,本公司一直實行董事長兼任首席執行官的模式,長期實踐證明這一模式是可靠的、高效的、成功的,延續這一模式有利於公司未來發展。
4. 本公司章程對董事會和管理層之間的職責分工有著非常清晰的規定。

企業管治報告

基於上述原因，董事會及管理架構已證明既能向本公司提供有效管理，又可在最大程度上保障全體股東的權益。因此，本公司目前無意將董事長與首席執行官的角色分開。

本公司董事及監事進行證券交易的行為守則

於2004年5月28日，本公司已就本公司董事及監事進行證券交易採納一套行為守則，其條款的嚴謹程度不遜於上市規則附錄10所載的上市發行人董事進行證券交易的標準守則所規定的標準。經向所有本公司董事及監事作出特定查詢後，彼等確認，彼等於2007年1月1日至2007年12月31日期間已遵守標準守則及行為守則所規定的標準。

董事會

董事會及年內舉行的董事會會議

董事會負責本公司的管理，並就股東所委託的資產及資源向股東負責。董事會代表及有責任為股東的整體利益行事。董事會的主要職責及董事會可採取的決策類型中包括下列各項：

- 製訂本集團的整體方向、目標及策略、業務計劃及投資方案，同時監督及監察管理層的表現；
- 製訂本公司的年度預算、財務報表及監察本公司的業績表現；
- 製訂本公司的利潤分配及彌補虧損方案；
- 製訂合併或出售計劃及在股東大會授權範圍內，決定主要投資、資產抵押及其他形式的擔保事項；
- 製訂增加或減少本公司註冊資本的方案、發行公司債券或者其他證券及上市方案；
- 聘任或者解聘本公司高級管理人員，決定其報酬事項及獎懲事項；及
- 監督、評估及確保本公司內部控制系統的效能及對有關法律法規的遵守情況。

另一方面，授予管理層的職責、職能以及決策類型中包括下列各項：

- 實施董事會不時釐訂的本公司的整體方向、目標及策略、業務計劃及投資方案；及
- 對本公司業務進行日常管理。

截至2007年12月31日，董事會成員包括3位執行董事及16位非執行董事，其中7位為獨立非執行董事。每位董事的簡歷均載於本年報第10頁至13頁。

於2007年，董事會共舉行10次董事會全體會議。所有該等會議均根據公司章程的規定召開，並由全體有權參與的董事親身或委任代表出席，董事親身或透過電子通訊方式積極參與會議。

董事

成員	出席會議次數／舉行會議次數			
	親身 出席董事會 會議次數／ 舉行董事會 會議次數	親身出席 會議次數 所佔百分比	由受委任代表 出席董事會 會議次數／ 舉行董事會 會議次數	由受委任 代表出席 會議次數 所佔百分比

執行董事

馬明哲(董事長)	10/10	100%	0/10	0%
孫建一	10/10	100%	0/10	0%
張子欣	10/10	100%	0/10	0%

非執行董事

黃建平(於2007年3月19日退任)	2/2	100%	0/2	0%
竇文偉(於2007年3月19日退任)	2/2	100%	0/2	0%
石聿新(於2007年3月19日退任)	2/2	100%	0/2	0%
林友鋒	10/10	100%	0/10	0%
張利華	10/10	100%	0/10	0%
賀培	9/10	90%	1/10	10%
林麗君	10/10	100%	0/10	0%
樊剛	8/10	80%	2/10	20%
胡愛民	8/10	80%	2/10	20%
陳洪博	9/10	90%	1/10	10%
王冬勝	7/10	70%	3/10	30%
伍成業	10/10	100%	0/10	0%

獨立非執行董事

鮑友德	10/10	100%	0/10	0%
鄭志強	10/10	100%	0/10	0%
張永銳	10/10	100%	0/10	0%
周永健	10/10	100%	0/10	0%
張鴻義(於2007年3月19日獲委任)	8/8	100%	0/8	0%
陳甦(於2007年3月19日獲委任)	6/8	75%	2/8	25%
夏立平(於2007年6月7日獲委任)	4/4	100%	0/4	0%

獨立非執行董事

各獨立非執行董事均符合上市規則第3.13條所載獨立性指引的規定，並已向本公司提交有關其獨立性的年度確認書。本公司獨立非執行董事概無擁有本公司或其子公司任何業務或財務權益，本公司繼續認為彼等具有獨立性。而且，該等人士禁止於本公司擔任行政職務。獨立非執行董事對本公司及其股東負有誠信義務，尤其受託負責保障少數股東的權益。他們在董事會決策過程中起著重要的制衡作用，且為企業管治的關鍵環節。此外，他們豐富的業務及財務經驗對本公司順利發展甚為重要。於2007年，獨立非執行董事在董事會上就股東及本公司整體而言有關的多項事宜發表了他們的見解及意見。

企業管治報告

董事會專門委員會

本公司已成立審核委員會、薪酬委員會及提名委員會。有關該等委員會各自角色、職能及組成的詳情載於下文。

審核委員會

審核委員會的主要職責是審閱及監督本公司的財務報告程序。審核委員會亦負責檢討外聘核數師的委任、外聘核數師酬金及有關外聘核數師任免的任何事宜。此外，審核委員會亦審查本公司內部控制的有效性，其中涉及定期審查公司不同管治結構及業務流程下的內部控制，並考慮各自的潛在風險及迫切程度，以確保本公司業務運作的效率及實現本公司目標及策略。有關審閱及審查的範圍包括財務、經營、合規情況及風險管理。審核委員會亦審閱本公司的內部審計方案，並定期向董事會呈交相關報告及推薦意見。

在2007年，審核委員會的成員發生了調整。獨立非執行董事張鴻義先生、陳甦先生於2007年8月16日起加入審計委員會，出任審計委員會的委員，鮑友德先生則不再擔任審計委員會的委員。審核委員會由5位獨立非執行董事及1位非執行董事組成，所有該等董事均不參與本公司的日常管理。審核委員會由一位具備適當專業資格或會計或相關財務管理專門知識的獨立非執行董事出任主席。

於2007年，審核委員會共舉行4次會議。所有該等會議均根據公司章程的規定召開。尤其是，審核委員會已審閱本公司截至2006年12月31日止年度財務報告及截至2007年6月30日止六個月的半年度財務報告，同時，審核委員會亦於2008年3月18日召開的審核委員會2008年第一次會議上審閱了截至2007年12月31日止年度的未經審計及已經審計的財務報告，並對財務報告的編製基準(包括所採納的假定及會計政策及標準的適當性)滿意，且已提出推薦建議供董事會考慮。

此外，為使委員會成員可更好地評估本公司的財務申報制度及內部控制程序，所有該等董事亦於年內與本公司合資格會計師及外聘核數師舉行會議。

審核委員會亦已審核本公司核數師的表現、獨立性及客觀性，對結果滿意，並且於本公司2007年股東週年大會上建議繼續聘用該核數師。

回顧年內，本公司已付核數師安永會計師事務所的酬金如下：

已提供服務	已付／應付費用 人民幣百萬元
審計服務－審計及審閱費用	23
非審計服務－財務盡職調查費用	1
非審計服務－其他	2
合計	26

薪酬委員會

薪酬委員會的主要職責是釐定本公司董事及高級管理層的特定薪酬待遇，包括非金錢利益、退休金權利及賠償金額，並就建立一套正式及具透明度的程序為該等人士製訂薪酬政策向董事會提出意見，參考董事會制定的企業目的及目標，審閱及批准以績效為基礎的薪酬。薪酬委員會尤其獲授特定職責，須確保並無董事或其任何聯繫人士參與釐定其自身的薪酬。倘薪酬委員會某一成員的薪酬需予釐定，則該成員的薪酬須由委員會其他成員進行釐定。薪酬委員會每年至少舉行2次會議。

薪酬委員會由3位獨立非執行董事及2位非執行董事組成，該等董事均不參與本公司的日常管理。薪酬委員會由1位獨立非執行董事出任主席。

於2007年報告期內，薪酬委員會共舉行四次會議。根據公司業績，審閱了全體董事及高級管理層表現及薪酬待遇。對公司執行董事和高級管理人員，根據每位成員的職責等差異，分別進行了薪酬市場比較報告。聘請安永會計師事務所對2007年度長期獎勵計劃的執行情況進行認證監督。此外，根據董事會決議，草擬了A股股權激勵計劃草案。

提名委員會

提名委員會的主要職責是就填補本公司董事會及高級行政人員(副總經理或以上)空缺的人選進行評審、向董事會提供意見及提出推薦建議。提名委員會每年至少須舉行1次會議，但如有必要，可舉行多次會議。

董事的提名是根據本公司業務活動、資產及管理組合，參照並對(其中包括)個人的業務洞察力及責任心、學術及專業成就及資格、經驗及獨立性(如適用)加以考慮。提名委員會獲授予職責，須積極考慮本公司董事及高級行政人員(副總經理或以上)級別的需要，研究甄選董事及高級行政人員的標準及程序，在考慮及物色適當人選後，向董事會提出推薦建議，並落實董事會就委任所作出的任何決定及推薦建議。提名委員會的目的及主要目標是使董事會保持盡責、專業及具問責性，以便為本公司及其股東服務。

2007年，提名委員會的成員發生變更。獨立非執行董事夏立平自2007年8月16日起加入提名委員會，出任提名委員會委員，張永銳先生則不再擔任提名委員會的委員。提名委員會由3位獨立非執行董事及2位執行董事組成。提名委員會由1位獨立非執行董事出任主席。

此外，委員會還通過了選任曹實凡為公司副總經理的議案。於截至2007年12月31日止財政年度，提名委員會共舉行2次會議。董事會成員變動包括委任張鴻義、陳甦及夏立平為第七屆董事會的獨立非執行董事。提名委員會除對新聘董事作出具體提名外，還根據本公司業務活動、資產及管理組合，審閱董事會的架構、規模及組成情況。

本公司審核委員會、薪酬委員會及提名委員會各自的書面職權範圍可供索閱，亦可在本公司網站www.pingan.com.cn瀏覽。

董事會專門委員會的組成及會議的出席情況

審核委員會

成員	親身出席 會議次數/ 舉行會議次數	親身出席 會議次數 所佔百分比	由受委任 代表出席 會議次數/ 舉行會議次數	由受委任 代表出席 會議次數 所佔百分比
----	-------------------------	-----------------------	---------------------------------	-------------------------------

非執行董事

賀培	3/4	75%	1/4	25%
----	-----	-----	-----	-----

獨立非執行董事

鮑友德*	3/3	100%	0	0
鄺志強(主席)	4/4	100%	0	0
張永銳	4/4	100%	0	0
周永健	4/4	100%	0	0
張鴻義*	1/1	100%	0	0
陳甦*	0/1	0	1/1	100%

* 鮑友德先生自2007年8月16日起不再擔任審計委員會委員；張鴻義先生及陳甦先生則於2007年8月16日起加入審計委員會，出任審計委員會委員。

企業管治報告

薪酬委員會

成員	親身出席 會議次數/ 舉行會議次數	親身出席 會議次數 所佔百分比	由受委任 代表出席 會議次數/ 舉行會議次數	由受委任 代表出席 會議次數 所佔百分比
----	-------------------------	-----------------------	---------------------------------	-------------------------------

非執行董事

張利華	3/4	75%	1/4	25%
賀培	3/4	75%	1/4	25%

獨立非執行董事

鮑友德	4/4	100%	0	0
鄭志強	4/4	100%	0	0
張永銳(主席)	4/4	100%	0	0

提名委員會

成員	親身出席 會議次數/ 舉行會議次數	親身出席 會議次數 所佔百分比	由受委任 代表出席 會議次數/ 舉行會議次數	由受委任 代表出席 會議次數 所佔百分比
----	-------------------------	-----------------------	---------------------------------	-------------------------------

執行董事

馬明哲	2/2	100%	0	0
孫建一	2/2	100%	0	0

獨立非執行董事

鮑友德(主席)	2/2	100%	0	0
張永銳*	2/2	100%	0	0
周永健	2/2	100%	0	0
夏立平*	/	/	/	/

* 張永銳先生自2007年8月16日起不再擔任提名委員會委員；夏立平先生則自2007年8月16日起加入提名委員會，出任提名委員會委員。

管理委員會

執行委員會

除三個董事會專門委員會外，本公司亦已設立了一個執行委員會，乃董事會下的最高執行機構。執行委員會的主要職責是審閱本公司的內部業務報告、有關本公司的投資及利潤分配政策及本公司的管理政策、發展計劃及資源配置計劃。執行委員會亦負責就重大發展策略、業務計劃、財務系統及重大人事升遷等事項作出管理決定。此外，執行委員會亦負責審閱本公司子公司的業務計劃，以及評估子公司的財務表現。本公司亦已在執行委員會之下設立了四個管理委員會，即投資管理委員會、預算管理委員會、投資者關係管理委員會和風險管理委員會。

投資管理委員會

投資管理委員會負責監督本公司投資業務，監管投資風險及編製內部政策。投資管理委員會亦負責編製集團投資管理政策及投資策略。投資管理委員會還製訂集團投資風險管理政策及審閱新產品的訂價政策。投資管理委員會現由9名成員組成，主席亦由本公司執行委員會副主任出任。

預算管理委員會

預算管理委員會領導並指導集團戰略規劃和全面預算管理工作的展開。預算管理委員會負責確定集團戰略規劃、制定戰略規劃指引、批准各業務系列編製的經營預算。此外，預算管理委員會亦監察集團發展策略、年度預算及業務計劃的執行。預算管理委員會現由9名成員組成，主席由本公司總經理出任。

投資者關係管理委員會

投資者關係管理委員會負責制定及修訂本公司投資者關係管理的方針；對投資者關係部門的運作進行協調、指導及檢討；監督有關投資者關係的重要資料的核對及整理，以及審查將向公眾披露的重要資料；審查外界新聞公佈，及指導應對媒體對本公司經營活動的負面輿論；指導與股東的交流；監督及組織路演及與投資者及金融分析師的會晤；指導與上市地交易所的溝通；每季度組織投資者關係管理委員會舉行會議；召集臨時會議處理突發事件；指導追蹤股價的異常波動；及指導應對評估機構對本公司的評估。投資者關係管理委員會現由13名成員組成，主席由本公司總經理出任。

風險管理委員會

風險管理委員會負責識別及審閱集團整體及全部營運資金的主要風險所在，以及批核及確保主要財務、保險、投資及經營風險管理政策獲得遵行。風險管理委員會現由7名成員組成，主席由本公司首席稽核執行官出任。

監事會

監事會的主要職能及職權其中包括下列各項：

- 核實董事會所編製及擬提呈股東大會呈覽的財務報告及其他財務資料；
- 審查本公司的財務狀況；及
- 監督董事、首席執行官及本公司高級管理層其他成員遵守適用法律、行政法規及公司章程的情況。

監事會目前有9位成員，其中3位為外部監事。

本集團的薪酬政策

本集團薪酬政策的目的是吸引、保留和激勵人才，支持集團運營目標的實現。薪酬政策的原則是導向清晰，體現差異，激勵績效，反映市場，成本優化。本公司員工的薪酬組合，以崗位價值定薪，接軌市場，以績效定獎金，突出貢獻。除薪酬和獎金外，員工亦享有若干福利待遇。然而，基於各子公司或各業務單元的運營特點、發展階段和市場薪酬水平的不同，因此薪酬組合結構也可能不盡相同。

此外，本公司也設有長期獎勵計劃，主要對象是績效優秀的高級管理人員及若干主要員工。

本集團的薪酬目的和原則是相對長期的，穩定的，而薪酬具體策略和薪酬結構，會根據市場的變化和本集團業務發展階段的不同等原因進行調整和優化，從而支持本集團達成運營目標。

企業管治報告

至於董事方面，執行董事因擔任本集團的職務，根據本集團的薪酬政策確定其薪酬；獨立非執行董事根據國內和香港的市場水平不同，分別支付董事袍金；股東提名的非執行董事，不享有董事袍金。全體董事的薪酬待遇由董事會薪酬委員會考慮及建議，並由股東大會審議及批准。有關董事酬金的詳情載於財務報表附註45。

《企業管治常規守則》原則之本公司應用概要

除本公司截至2007年12月31日止年度的具體承諾、企業管治架構及所做努力已載於上文外，為使股東能更好地評估本公司應用《企業管治常規守則》原則的狀況，下表載列守則原則及守則原則在本公司應用的情況逐條比較的概要。

守則原則

守則原則在本公司應用的情況

A.1 董事會

發行人應以一個行之有效的董事會為首；董事會應負有領導及監控發行人的責任，並應集體負責統管並監督發行人事務以促使發行人成功。董事應該客觀行事，所作決策須符合發行人利益。

本公司由一個有19位傑出人士組成的盡責、專業及問責性的董事會領導。其背景及經驗的資料已載於本年報第10頁至13頁。董事會負責本公司的全面管理，董事須為本公司及股東利益履行職責。董事會主要責任的詳情已載於本年報第38頁至39頁。

A.2 主席及行政總裁

每家發行人在經營管理上皆有兩大方面－董事會的經營管理和發行人業務的日常管理。在董事會層面，這兩者之間必須清楚區分，以確保權力和授權分布均衡，不致權力僅集中於一位人士。

馬明哲先生於截至2007年12月31日止整個年度兼任本公司董事長及首席執行官職務。馬先生的職務詳情及職務未能分開的原因已載於本年報第37頁至38頁。

A.3 董事會組成

董事會應根據發行人業務而具備適當所需技巧和經驗。董事會應確保其組成人員的變動不會帶來不適當的干擾。董事會中執行董事與非執行董事(包括獨立非執行董事)的組合應該保持均衡，以使董事會上有強大的獨立元素，能夠有效地作出獨立判斷。非執行董事應有足夠才幹和人數，以使其意見具有影響力。

除身為在各自領域具備豐富經驗的傑出人士外，每位董事均符合中國保監會(負責中國保險行業監督與管理的監管機構)規定的高級管理人員任職資格的要求。

於年內，三位董事的任期已屆滿及不再續任，並有三位董事新獲委任，有關過渡已平穩進行。

根據《上市規則》第3.10條，每家上市發行人的董事會必須至少有三名獨立非執行董事。有關獨立非執行董事獨立性的指引，載於《上市規則》第3.13條。

於截至2007年12月31日止整個年度，董事會已符合上市規則的要求委任至少三位獨立非執行董事，及已遵守其中至少一位董事須具備適當專業資格，或會計或相關財務管理專長的規定。本公司每位獨立非執行董事均符合上市規則第3.13條所載的獨立性指引。

守則原則

守則原則在本公司應用的情況

A.4 委任、重選和罷免

董事會應制定正式、經審慎考慮並具透明度的新董事委任程序，並應設定有秩序的董事接任計劃。所有董事均應每隔若干時距即重新選舉。發行人必須就任何董事辭任或遭罷免解釋原因。

本公司已成立提名委員會及薪酬委員會並書面訂明職權範圍。新董事的委任方法及程序的詳細資料已載於本年報第41頁。

根據本公司章程第134條，每位董事任期3年，且須到期退任及重選。

A.5 董事責任

每名董事須不時瞭解其作為發行人董事的職責，以及發行人的經營方式、業務活動及發展。由於董事會本質上是個一體組織，非執行董事應有與執行董事相同的受信責任以及以應有謹慎態度和技能行事的責任。

董事會定期召集會議，每位董事均可以得到公司秘書的協助。

全體董事(無論執行或非執行)均被要求及期望有同等標準的謹慎態度、技能及受信責任。董事職責載於本公司章程，執行董事與非執行董事職責相同。每位董事均完全理解並重視其職責。

A.6 資料提供及使用

董事應獲提供適當的適時資料，其形式及素質須使董事能夠在掌握有關資料的情況下作出決定，並能履行其作為發行人董事的職責及責任。

本公司章程規定，召集董事會時，須向全體董事提前至少14日發出通知，通知須載有(其中包括)事由及議題。

此外，於董事會會議上，議程中每一事項均在由密切監督或處理該事項的人士就相關事項做出情況簡介後進行討論及考慮。每次董事會的完整會議記錄均以適當方式保存。

企業管治報告

守則原則

B.1 薪酬及披露的水平及組成

發行人應披露其董事薪金政策及其他薪酬相關事宜的資料；應設有正規而具透明度的程序，以製訂有關執行董事酬金的政策及釐訂各董事的薪酬待遇。所定薪酬的水平應足以吸引及挽留公司成功營運所需的一眾董事，但公司應避免為此支付過多的酬金。任何董事不得參與訂定本身的酬金。

C.1 財務匯報

董事會應平衡、清晰及全面地評核公司的表現、情況及前景。

C.2 內部監控

董事會應確保發行人的內部監控系統穩健妥善而且有效，以保障股東的投資及發行人的資產。

C.3 審核委員會

董事會應就如何應用財務匯報及內部監控原則及如何維持與公司核數師適當的關係作出正規及具透明度的安排。發行人根據《上市規則》成立的審核委員會須具有清晰的職權範圍。

守則原則在本公司應用的情況

本公司已成立薪酬委員會，並書面訂明職權範圍。有關薪酬委員會的其他資料載於本年報第40至41頁。尤其是，薪酬委員會獲委以明確責任，須確保每位董事不能由其本身或由其任何聯繫人士釐定其薪酬。職權範圍亦明確規定，當考慮一位薪酬委員會成員的薪酬時，該成員的薪酬須由委員會其他成員釐定。

根據上市規則附錄16第24B段的規定，本集團薪酬政策及長期激勵計劃的說明以及支付董事酬金的釐定基準已載於本年報第43頁及160至161頁。此外，根據上市規則附錄16第24段的規定，支付各董事的袍金及任何其他補償或酬金已於本年報第156頁至157頁全面具名逐一披露。全體董事的薪酬待遇由薪酬委員會考慮及建議，並由股東於股東大會上審議及批准。

本公司年度及中期業績及其他財務資料均根據上市規則的規定及其他適用法規及行業最佳準則予以發佈。編製本公司財務報告時，董事會視本公司股東為接收人及最終使用者，並盡力以通俗、實用及易懂的方式提呈該等資料。

於整份企業管治報告中，董事會努力列出本公司的企業管治架構及政策，告知股東本公司的企業管治承諾，以及向股東展示該等準則的價值。

本公司已成立審核委員會，並書面訂明職權範圍。有關審核委員會的其他資料載於本年報第40頁。

守則原則

守則原則在本公司應用的情況

D.1 管理功能

發行人應有一個正式的預定計劃表，列載特別要董事會作決定的事項。董事會在代表發行人作出決定前，亦應明確指示管理層哪些事項須由董事會批准。

董事會保留的若干職能及決策方式載於本公司章程。該等事項的概要載於本年報第38頁至39頁。本公司管理層對權力分離有深刻認識及受過良好訓練，並能積極執行及維護此企業管治架構。尤其是，本公司董事長兼首席執行官馬明哲先生處於保持董事會與管理層緊密溝通渠道及確保權力分離得以維持的位置。

D.2 董事會專門委員會

董事會專門委員會的成立應訂有書面的特定職權範圍，清楚列載委員會權力及職責。

本公司已成立審核委員會、提名委員會及薪酬委員會，並書面訂明職權範圍。有關該等委員會的職責、功能及組成的詳情已載於本年報第40頁至42頁。

E.1 有效溝通

董事會應盡力與股東持續保持對話，尤其是藉股東週年大會或其他全體會議與股東溝通及鼓勵他們的參與。

除發佈資料及刊發公佈及通函外，本公司亦在其網址 www.pingan.com.cn 設有「投資者關係」欄，股東可在此查閱有關本公司企業管治架構、本公司公佈、有關股份表現的資料及其他財務資料。本公司設有投資者關係小組，最終向董事會報告。董事會歡迎並重視股東的意見。

董事出席了本公司於截至2007年12月31日止年度召開的2次股東大會，會上股東獲邀請並被鼓勵與董事一起討論。

E.2 以投票方式表決

發行人應定期通知股東以投票方式表決的程序，並確保符合《上市規則》有關以投票方式表決的規定及發行人本身的組織章程文件。

本公司章程規定以投票方式表決，而投票結果已根據上市規則予以公佈。

承董事會命

馬明哲
董事長兼首席執行官

中國深圳
2008年3月19日



相伴成長，健行不息



管理層討論及分析



管理層討論及分析¹

本集團合併業績

以下為本集團合併經營業績概要：

截至12月31日止年度(人民幣百萬元)	2007年	2006年
收入合計	137,051	88,198
費用合計	(115,047)	(79,650)
稅前營業利潤	22,004	8,548
淨利潤	19,219	8,000

下表載列本公司按業務分部細分的淨利潤：

截至12月31日止年度(人民幣百萬元)	2007年	2006年
人壽保險	10,883	5,704
財產保險	2,073	1,048
銀行業務	1,537	71
證券業務	1,492	609
其他業務 ⁽¹⁾	3,234	568
淨利潤	19,219	8,000

(1) 其他業務主要包括總部、信託及資產管理等業務。

合併淨利潤由2006年的人民幣80.00億元增加140.2%至2007年的人民幣192.19億元。增加的主要原因是本公司各項業務均取得較好業績及理想的總投資回報。

2007年，本公司人壽保險業務、財產保險業務、銀行業務及證券業務分別佔本公司淨利潤約56.6%、10.8%、8.0%及7.8%。

合併投資收益

截至12月31日止年度(人民幣百萬元，比例除外)	2007年	2006年
淨投資收益	15,257	12,198
淨已實現及未實現的收益	36,487	9,773
總投資收益	51,744	21,971
淨投資收益率 ⁽¹⁾	4.5%	4.3%
總投資收益率 ⁽¹⁾	14.1%	7.7%

(1) 上述投資收益率計算已考慮投資物業租賃收入、現金及現金等價物利息收入，未考慮以外幣計價的投資資產產生的淨匯兌損益、銀行業務投資收益。作為分母的平均投資資產，參照Modified Dietz方法的原則計算。

本公司淨投資收益由2006年的人民幣121.98億元增加25.1%至2007年的人民幣152.57億元。增加的主要原因是本公司投資資產由2006年12月31日的人民幣3,321.64億元增加至2007年12月31日的人民幣4,748.87億元。淨投資收益率由2006年的4.3%增加至2007年的4.5%。淨投資收益率增加的主要原因是證券投資基金的股息收入增加。

1 若干比較數字已重分類或重列，以符合本年度之呈列方式。

本公司總投資收益由2006年的人民幣219.71億元增加135.5%至2007年的人民幣517.44億元。總投資收益率由2006年的7.7%增加至2007年的14.1%。增加的主要原因是中國股票市場表現良好。為鎖定前期累積的收益，已實現投資收益大幅增加至人民幣339.87億元，而淨已實現及未實現的收益由2006年的人民幣97.73億元大幅增加至2007年的人民幣364.87億元。

本公司繼續改善投資組合的資產分配，以抓住資本市場的發展機遇。因此，定期存款佔本公司總投資資產的比例由2006年12月31日的17.8%下降至2007年12月31日的7.0%，而本公司權益投資由2006年12月31日的13.5%增加至2007年12月31日的24.7%。

下表載列本公司於各主要投資類別的投資組合分配情況：

於12月31日(人民幣百萬元，比例除外)	2007年		2006年	
	賬面值	佔總額比例	賬面值	佔總額比例
固定到期日投資				
定期存款 ⁽¹⁾	33,188	7.0%	59,107	17.8%
債券投資 ⁽¹⁾	191,023	40.2%	187,334	56.4%
其他固定到期日投資 ⁽¹⁾	2,411	0.5%	1,381	0.4%
權益投資 ⁽¹⁾⁽²⁾	117,279	24.7%	44,771	13.5%
投資物業	3,812	0.8%	1,421	0.4%
現金、現金等價物及其他	127,174	26.8%	38,150	11.5%
投資資產合計 ⁽³⁾	474,887	100.0%	332,164	100.0%

(1) 該等數據並不包括分類為現金及現金等價物的項目。

(2) 權益投資包括證券投資基金、權益證券及於聯營公司的投資。

(3) 投資資產不包括銀行業務數據。

匯兌損失

2007年，人民幣繼續對以美元為主的其他貨幣升值，導致本公司2007年以外幣計價的資產產生的淨匯兌損失達人民幣5.01億元，而2006年則為損失人民幣4.66億元。

壽險業務

本公司通過平安人壽、平安養老險及平安健康險三家子公司開展壽險業務。

經營業績

以下為壽險業務的經營業績概要：

截至12月31日止年度(人民幣百萬元)	2007年	2006年
毛承保保費、保單費收入及保費存款	79,183	68,202
減：保費存款	(19,270)	(14,580)
毛承保保費及保單費收入	59,913	53,622
淨已賺保費	58,984	52,814
投資收益	42,782	19,402
其他收入	1,851	875
收入合計	103,617	73,091
遞延保單獲得成本變動額	8,820	4,808
賠款及保戶利益	(82,741)	(59,003)
保險業務佣金支出	(9,004)	(6,559)
匯兌損失	(510)	(413)
營業、管理及其他費用	(8,776)	(6,039)
費用合計	(92,211)	(67,206)
所得稅	(523)	(181)
淨利潤	10,883	5,704

管理層討論及分析

毛承保保費、保單費收入及保費存款

截至2007年12月31日止年度(人民幣百萬元)	保費及保單費收入	保費存款	合計
個人壽險			
新業務			
首年期繳保費	10,927	3,696	14,623
首年躉繳保費	25	—	25
短期意外及健康保險保費	1,816	—	1,816
新業務合計	12,768	3,696	16,464
續期業務	38,809	9,018	47,827
個人壽險合計	51,577	12,714	64,291
銀行保險			
新業務			
首年期繳保費	82	—	82
首年躉繳保費	314	6,556	6,870
短期意外及健康保險保費	2	—	2
新業務合計	398	6,556	6,954
續期業務	280	—	280
銀行保險合計	678	6,556	7,234
團體保險			
新業務			
首年躉繳保費	4,463	—	4,463
短期意外及健康保險保費	2,750	—	2,750
新業務合計	7,213	—	7,213
續期業務	445	—	445
團體保險合計	7,658	—	7,658
人壽保險合計	59,913	19,270	79,183

截至2006年12月31日止年度(人民幣百萬元)	保費及保單費收入	保費存款	合計
個人壽險			
新業務			
首年期繳保費	8,145	2,205	10,350
首年躉繳保費	34	—	34
短期意外及健康保險保費	1,821	—	1,821
新業務合計	10,000	2,205	12,205
續期業務	35,870	7,091	42,961
個人壽險合計	45,870	9,296	55,166
銀行保險			
新業務			
首年期繳保費	66	—	66
首年躉繳保費	612	5,284	5,896
短期意外及健康保險保費	2	—	2
新業務合計	680	5,284	5,964
續期業務	248	—	248
銀行保險合計	928	5,284	6,212
團體保險			
新業務			
首年期繳保費	1	—	1
首年躉繳保費	4,225	—	4,225
短期意外及健康保險保費	2,122	—	2,122
新業務合計	6,348	—	6,348
續期業務	476	—	476
團體保險合計	6,824	—	6,824
人壽保險合計	53,622	14,580	68,202

個人壽險業務。個人壽險業務毛承保保費、保單費收入及保費存款由2006年的人民幣551.66億元增加16.5%至2007年的人民幣642.91億元。增加的主要原因是本公司持續增加代理人數量及提升其產能，因而首年保費、保單費收入及保費存款由2006年的人民幣122.05億元增加34.9%至2007年的人民幣164.64億元。此外，個人壽險業務續期保費、保單費收入及保費存款，亦由2006年的人民幣429.61億元增加11.3%至2007年的人民幣478.27億元。

銀行保險業務。銀行保險業務毛承保保費、保單費收入及保費存款由2006年的人民幣62.12億元增加16.5%至2007年的人民幣72.34億元。增加的主要原因是本公司推出了通過銀行保險渠道銷售的新型投資連結產品。

團體保險業務。團體保險業務毛承保保費、保單費收入及保費存款由2006年的人民幣68.24億元增加12.2%至2007年的人民幣76.58億元。增長較慢的主要原因是本公司繼續致力於控制本項業務的發展以提高利潤率。由於本公司繼續重點銷售員工福利保障計劃，本公司短期意外及健康保險業務的毛承保保費及保單費收入由2006年的人民幣21.22億元增加29.6%至2007年的人民幣27.50億元。

管理層討論及分析

投資收益

壽險業務淨投資收益由2006年的人民幣111.49億元增加23.7%至2007年的人民幣137.93億元。增加的主要原因是投資資產由2006年12月31日的人民幣2,959.40億元增加至2007年12月31日的人民幣3,642.68億元。壽險業務淨投資收益率由2006年的4.5%增加至2007年的4.8%。

壽險業務總投資收益由2006年的人民幣194.02億元增加120.5%至2007年的人民幣427.82億元。壽險業務總投資收益率由2006年的7.8%增加至2007年的14.2%。

截至12月31日止年度(人民幣百萬元, 比例除外)	2007年	2006年
淨投資收益	13,793	11,149
淨投資收益率 ⁽¹⁾	4.8%	4.5%
總投資收益	42,782	19,402
總投資收益率 ⁽¹⁾	14.2%	7.8%

(1) 上述投資收益率計算已考慮投資物業租賃收入、現金及現金等價物利息收入, 未考慮以外幣計價的投資資產產生的淨滙兌損益。作為分母的投資資產, 參照Modified Dietz方法的原則計算。

遞延保單獲得成本變動額

遞延保單獲得成本變動額於2007年為人民幣88.20億元, 於2006年則為人民幣48.08億元。遞延保單獲得成本變動較大的主要原因是個人壽險業務首年保費、保單費收入及保費存款增長。

賠款及保戶利益

賠款及保戶利益由2006年的人民幣590.03億元增加40.2%至2007年的人民幣827.41億元。下表概述包括賠款、退保、年金、滿期及生存給付、保單紅利支出及準備金、投資型保單賬戶利息和壽險責任準備金的總支出。

截至12月31日止年度(人民幣百萬元)	2007年	2006年
賠款	3,446	2,975
退保	9,464	6,527
年金	2,894	2,922
滿期及生存給付	9,327	3,167
保單紅利支出及準備金	3,514	1,487
投資型保單賬戶利息	1,175	523
壽險責任準備金的增加	52,921	41,402
賠款及保戶利益合計	82,741	59,003

賠款支出由2006年的人民幣29.75億元增加15.8%至2007年的人民幣34.46億元。增加的主要原因是本公司的短期意外及健康保險產生的賠款支出增加。

退保金由2006年的人民幣65.27億元增加45.0%至2007年的人民幣94.64億元。增加的主要原因是通過本公司銀行保險渠道銷售的某些躉繳型分紅保險產品的退保金增加。

滿期及生存給付支出由2006年的人民幣31.67億元大幅增加至2007年的人民幣93.27億元。增加的主要原因是由於某些個險產品的產品特性而帶來的滿期及生存給付增加。

保單紅利支出及準備金支出由2006年的人民幣14.87億元大幅增加至2007年的人民幣35.14億元。增加的主要原因是分紅保險產品的銷售增長及由於本公司分紅保險產品的投資業績較佳而引致紅利分配增加。

投資型保單賬戶利息支出由2006年的人民幣5.23億元大幅增加至2007年的人民幣11.75億元。增加的主要原因是萬能壽險產品的銷售增長以及投資業績較佳。

2007年的壽險責任準備金增加額為人民幣529.21億元，而2006年同期則為人民幣414.02億元。壽險責任準備金增加額的較大增幅主要由於毛承保保費及保單費收入的增加。

佣金支出

截至12月31日止年度	2007年	2006年
佣金支出佔毛承保保費、保單費收入及保費存款的比例	11.4%	9.6%

保險業務佣金支出(主要是支付給本公司的銷售代理人)由2006年的人民幣65.59億元增加37.3%至2007年的人民幣90.04億元。佣金支出佔毛承保保費、保單費收入及保費存款的比例，由2006年的9.6%增加至2007年的11.4%。增加的主要原因是佣金率水平相對較高的個人壽險產品首年保費、保單費收入及保費存款銷售增長。

營業、管理及其他費用

截至12月31日止年度	2007年	2006年
營業稅金及附加	1,507	317
其他營業及管理費用、其他費用	7,269	5,722
合計	8,776	6,039
營業、管理及其他費用佔毛承保保費、保單費收入及保費存款的比例	11.1%	8.9%

營業、管理及其他費用由2006年的人民幣60.39億元增加45.3%至2007年的人民幣87.76億元。營業、管理及其他費用佔毛承保保費、保單費收入及保費存款的比例由2006年的8.9%增加至2007年的11.1%。增加的主要原因是已實現投資收益的營業稅金及附加大幅增長及首年保費、保單費收入及保費存款增長導致相應的管理費用增加。

所得稅

截至12月31日止年度	2007年	2006年
有效稅率	4.6%	3.1%

所得稅由2006年的人民幣1.81億元增加至2007年的人民幣5.23億元。有效稅率由2006年的3.1%增加至2007年的4.6%。增加的主要原因是與計入利潤表內的所得稅相關的遞延所得稅負債增加。

淨利潤

由於前述原因，本公司壽險業務淨利潤由2006年的人民幣57.04億元增加90.8%至2007年的人民幣108.83億元。

管理層討論及分析

產險業務

本公司通過平安產險和平安香港兩家子公司開展產險業務。

經營業績

以下為產險業務的經營業績概要：

截至12月31日止年度(人民幣百萬元)	2007年	2006年
毛承保保費收入	20,493	16,074
淨已賺保費	14,622	10,312
投資收益	2,449	684
其他收入	1,115	1,317
收入合計	18,186	12,313
遞延保單獲得成本變動額	552	672
賠款支出	(9,651)	(7,178)
保險業務佣金支出	(2,003)	(1,572)
匯兌損失	(10)	(16)
營業、管理及其他費用	(4,313)	(3,029)
費用合計	(15,425)	(11,123)
所得稅	(688)	(142)
淨利潤	2,073	1,048

綜合成本率

截至12月31日止年度	2007年	2006年
費用率	32.6%	25.8%
賠付率	66.0%	69.6%
綜合成本率	98.6%	95.4%

毛承保保費收入

截至12月31日止年度(人民幣百萬元)	2007年	2006年
機動車輛保險	14,319	11,057
非機動車輛保險	5,087	4,207
意外與健康保險	1,087	810
毛承保保費收入合計	20,493	16,074

毛承保保費收入由2006年的人民幣160.74億元增加27.5%至2007年的人民幣204.93億元。增加的主要原因在於產險三個業務系列的銷售均顯著增加。

機動車輛保險業務。機動車輛保險業務毛承保保費收入由2006年的人民幣110.57億元增加29.5%至2007年的人民幣143.19億元。增加的主要原因是中國居民對機動車的需求持續增加及機動車交通事故責任強制保險的推行。

非機動車輛保險業務。非機動車輛保險業務毛承保保費收入由2006年的人民幣42.07億元增加20.9%至2007年的人民幣50.87億元。增加的主要原因是企業財產保險保費收入增加。企業財產保險毛承保保費收入由2006年的人民幣18.75億元增加26.5%至2007年的人民幣23.72億元。

意外與健康保險業務。意外與健康保險業務毛承保保費收入由2006年的人民幣8.10億元增加34.2%至2007年的人民幣10.87億元。增加的主要原因是本公司繼續重點推廣本項業務。

投資收益

本公司產險業務淨投資收益由2006年的人民幣4.71億元增加20.4%至2007年的人民幣5.67億元。增加的主要原因是本公司證券基金股息收入增加。產險業務淨投資收益率由2006年的3.7%增加至2007年的4.0%。

本公司產險業務總投資收益由2006年的人民幣6.84億元大幅增加至2007年的人民幣24.49億元。產險業務總投資收益率由2006年的5.3%增加至2007年的14.7%。

截至12月31日止年度(人民幣百萬元, 比例除外)	2007年	2006年
淨投資收益	567	471
淨投資收益率 ⁽¹⁾	4.0%	3.7%
總投資收益	2,449	684
總投資收益率 ⁽¹⁾	14.7%	5.3%

(1) 上述投資收益率計算已考慮投資物業租賃收入、現金及現金等價物利息收入, 未考慮以外幣計價的投資資產產生的淨滙兌損益。作為分母的投資資產, 參照Modified Dietz方法的原則計算。

遞延保單獲得成本變動額

遞延保單獲得成本變動額於2007年為人民幣5.52億元, 於2006年則為人民幣6.72億元。遞延保單獲得成本變動較小的主要原因是2007年可遞延的保單獲得成本比例的增長幅度與2006年相比較小。

賠款支出

截至12月31日止年度(人民幣百萬元)	2007年	2006年
機動車輛保險	7,768	5,746
非機動車輛保險	1,321	1,054
意外與健康保險	562	378
賠款支出合計	9,651	7,178

賠款支出合計由2006年的人民幣71.78億元增加34.5%至2007年的人民幣96.51億元。

機動車輛保險業務賠款支出由2006年的人民幣57.46億元增加35.2%至2007年的人民幣77.68億元。增加的主要原因是該項業務的毛承保保費收入增加。

管理層討論及分析

非機動車輛保險業務賠款支出由2006年的人民幣10.54億元增加25.3%至2007年的人民幣13.21億元。增加的主要原因是該項業務的毛承保保費收入增加。

意外與健康保險業務賠款支出由2006年的人民幣3.78億元增加48.7%至2007年的人民幣5.62億元。增加的主要原因是該項業務的毛承保保費收入增加。

佣金支出

截至12月31日止年度	2007年	2006年
佣金支出佔毛承保保費收入的比例	9.8%	9.8%

保險業務佣金支出由2006年的人民幣15.72億元增加27.4%至2007年的人民幣20.03億元。增加的主要原因是毛承保保費收入增加。2007年佣金支出佔毛承保保費收入的比例仍為9.8%，與2006年相同。

營業、管理及其他費用

截至12月31日止年度	2007年	2006年
營業、管理及其他費用佔毛承保保費收入的比例	21.0%	18.8%

營業、管理及其他費用由2006年的人民幣30.29億元增加42.4%至2007年的人民幣43.13億元。營業、管理及其他費用佔毛承保保費收入的比例由2006年的18.8%增加至2007年的21.0%。增加的主要原因是毛承保保費收入增加及產險行業競爭加劇。

所得稅

截至12月31日止年度	2007年	2006年
有效稅率	24.9%	11.9%

所得稅由2006年的人民幣1.42億元大幅增加至2007年的人民幣6.88億元。有效稅率由2006年的11.9%增加至2007年的24.9%。增加的主要原因是由於應稅利潤增加及與計入利潤表內的所得稅相關的遞延所得稅負債增加。

淨利潤

由於前述原因，本公司產險業務淨利潤由2006年的人民幣10.48億元增加97.8%至2007年的人民幣20.73億元。

銀行業務

本公司通過子公司深圳平安銀行開展銀行業務。於2007年6月16日，中國銀監會批准深圳商業銀行與平安銀行合併。於2007年6月27日，深圳商業銀行更名為深圳平安銀行的工商變更手續正式完成。合併後，深圳平安銀行有1個地區管理中心，2個分行，50個支行及遍佈深圳、上海及福州的逾250個自動櫃員機網絡。

經營業績

以下為本公司銀行業務的經營業績概要：

截至12月31日止年度(人民幣百萬元)	2007年	2006年
淨利息收入	3,478	112
手續費及佣金淨收入	112	7
投資收益	5	44
其他業務淨收入	491	21
營業收入合計	4,086	184
資產減值損失	(164)	(2)
營業淨收入	3,922	182
營業、管理及其它費用 ⁽¹⁾	(1,769)	(86)
稅前利潤	2,153	96
所得稅	(616)	(25)
淨利潤	1,537	71

本公司銀行業務的淨利潤由2006年的人民幣0.71億元大幅增加至2007年的人民幣15.37億元。2007年是本公司2006年12月15日收購原深圳商業銀行後的首個完整財政年度。相比2006年深圳商業銀行的15天利潤貢獻以及平安銀行較小的全年利潤貢獻，本公司銀行業務的淨利潤增加主要因為深圳平安銀行的2007年全年利潤貢獻所致。

此外，2007年經營業績亦反映出售不良資產以及撥回訴訟準備金帶來一次性的正面影響。此類非經常性之項目達人民幣4.18億元。

(1) 營業及管理費用包括營業費用、營業税金及附加、其他支出及營業外支出。

管理層討論及分析

淨利息收入

截至12月31日止年度(人民幣百萬元)	2007年	2006年
利息收入		
客戶貸款	3,200	132
存放央行款項	163	5
存放同業及其它金融機構款項	646	55
債券利息收入	1,305	—
利息收入合計	5,314	192
利息支出		
客戶存款	(1,499)	(47)
應付同業及其它金融機構款項	(337)	(33)
利息支出合計	(1,836)	(80)
淨利息收入	3,478	112
淨息差⁽¹⁾	2.7%	1.8%
平均生息資產餘額(人民幣百萬元)	120,054	5,365
平均計息負債餘額(人民幣百萬元)	113,162	4,519

(1) 淨息差是指平均生息資產收益率(不包括收回不良貸款之欠息)與平均計息負債成本率之差。

淨利息收入由2006年的人民幣1.12億元大幅增加至2007年的人民幣34.78億元。如上文所述，淨利息收入的大幅增加主要由於2007年深圳平安銀行的全年利潤貢獻所致。

淨息差由2006年的1.8%上升至2007年的2.7%。2006年，平安銀行主要從事外幣業務，須從同業市場獲取成本不低的資金來支持業務發展。此外，深圳商業銀行對本公司銀行業務經營業績僅有15天貢獻亦是1.8%淨息差的另一個原因。隨著深圳商業銀行的全年影響及其後與平安銀行合併，本公司銀行業務擁有人民幣及外幣業務及超過三百萬客戶賬戶。因此，較低成本之客戶存款成為了主要的資金來源，而淨息差亦因此而升至2.7%。

投資收益

本公司銀行業務的投資收益於2007年為人民幣0.05億元，而2006年則為人民幣0.44億元，主要由於交易類投資及衍生金融工具的公允價值變動未實現損失所致。

其他業務淨收入

其他業務淨收入由2006年的人民幣0.21億元大幅增加至2007年的人民幣4.91億元，主要由於非經常性之項目(包括出售不良資產所得收益人民幣2.67億元以及撥回訴訟準備金人民幣1.51億元)所致。

營業、管理及其它費用

截至12月31日止年度(人民幣百萬元)	2007年	2006年
營業及管理費用	1,490	72
營業税金及附加	179	9
其他費用及營業外支出	100	5
營業、管理及其它費用合計	1,769	86
成本與收入比例 ⁽¹⁾	36.5%	39.1%

(1) 成本與收入比例為營業及管理費用／營業收入。

營業、管理及其它費用由2006年的人民幣0.86億元增加至2007年的人民幣17.69億元。如上文所述，營業、管理及其它費用的大幅增加主要由於深圳平安銀行2007年的全年貢獻所致。

由於收入增長遠高於費用增長，成本與收入比例由2006年的39.1%下降至2007年的36.5%。為確保深圳平安銀行的成功重組和整合，未來仍有持續的投資，因此，深圳平安銀行仍將會重點投資於聘請人才、IT基礎設施投資及重塑品牌方面。

資產減值損失

在2007年出售不良貸款及貸款質量改善的正面影響下，本公司銀行業務於2007年實現減值準備淨轉回人民幣1.16億元。

其他資產減值損失主要由於2007年若干抵債資產及投資的減值損失所致。

所得稅

截至12月31日止年度	2007年	2006年
有效稅率	28.6%	26.0%

所得稅由2006年的人民幣0.25億元增加至2007年的人民幣6.16億元。有效稅率由2006年的26.0%增加至2007年的28.6%。有效稅率的增加主要由於2007年出售不良資產相關的若干不可扣減費用所致。

貸款組合

於12月31日(人民幣百萬元)	2007年	2006年
企業貸款	36,142	22,254
票據貼現	5,976	12,634
個人貸款	19,782	14,038
貸款總額	61,900	48,926

貸款總額由2006年12月31日的人民幣489.26億元增加26.5%至2007年12月31日的人民幣619.00億元。企業貸款增加62.4%至人民幣361.42億元，佔2007年12月31日貸款總額的58.4%(2006年：45.5%)。個人貸款增加40.9%至人民幣197.82億元，佔2007年12月31日貸款總額的32.0%(2006年：28.7%)。由於貸款組合重組及資產負債管理，票據貼現於2007年12月31日下降52.7%至人民幣59.76億元。

管理層討論及分析

存款組合

於12月31日(人民幣百萬元)	2007年	2006年
企業存款	96,941	55,957
個人存款	10,184	11,345
存入保證金	5,397	5,494
匯出匯款及應解匯款	531	248
客戶存款及保證金總額	113,053	73,044

客戶存款及保證金總額由2006年12月31日的人民幣730.44億元增加54.8%至2007年12月31日的人民幣1,130.53億元。企業存款增加73.2%至人民幣969.41億元，佔2007年12月31日的客戶存款及保證金總額的85.7%(2006年：76.6%)。個人存款下降10.2%至人民幣101.84億元，佔2007年12月31日客戶存款及保證金總額的9.0%(2006年：15.5%)。

貸款質量

於12月31日(人民幣百萬元，比例除外)	2007年	2006年
正常	58,370	44,914
關注	3,019	910
次級	296	936
可疑	167	1,262
損失	48	904
貸款合計	61,900	48,926
不良貸款合計	511	3,102
不良貸款比率	0.8%	6.3%
貸款減值準備餘額	420	2,343
撥備覆蓋率	82.2%	75.5%

貸款質量於2007年顯著改善。不良貸款比率及餘額分別由2006年的6.3%大幅降低至2007年的0.8%，以及由人民幣31.02億元下降至人民幣5.11億元，下降的原因主要來自2007年出售不良貸款人民幣23.54億元、成功收回不良資產及由正常及關注類別至不良類別的低遷移率。

資本充足率

於12月31日(人民幣百萬元，比例除外)	2007年	2006年
淨資本	6,209	5,428
淨風險加權資產	68,466	45,551
資本充足率(監管規定 $\geq 8\%$)	9.1%	11.9%
核心資本充足率(監管規定 $\geq 4\%$)	9.1%	12.0%

於2007年12月31日，深圳平安銀行的資本充足率及核心資本充足率遠高於監管規定，均為9.1%。

證券業務

本公司通過子公司平安證券開展證券業務。

經營業績

以下為證券業務的經營業績概要：

截至12月31日止年度(人民幣百萬元)	2007年	2006年
手續費及佣金淨收入	1,671	462
投資收益	1,155	336
其他收入	374	479
營業收入合計	3,200	1,277
匯兌損失	(4)	(2)
營業、管理及其他費用	(1,308)	(540)
營業支出合計	(1,312)	(542)
所得稅	(396)	(126)
淨利潤	1,492	609

手續費及佣金淨收入

下表載列手續費及佣金淨收入的主要組成部份：

截至12月31日止年度(人民幣百萬元)	2007年	2006年
手續費及佣金收入		
經紀手續費收入	1,556	349
承銷佣金收入	290	82
其他	53	102
手續費及佣金收入合計	1,899	533
手續費及佣金支出		
支付經紀手續費	(165)	(29)
其他	(63)	(42)
手續費及佣金支出合計	(228)	(71)
手續費及佣金淨收入	1,671	462

本公司經紀業務的經紀手續費收入由2006年的人民幣3.49億元大幅增加至2007年的人民幣15.56億元。增加的主要原因是由於中國股票市場快速發展，成交量大幅增長。

本公司投資銀行業務的承銷佣金收入由2006年的人民幣0.82億元大幅增加至2007年的人民幣2.90億元。增加的主要原因是由於證券市場快速發展及作為創新類券商本公司致力於發展該項業務。

手續費及佣金支出合計的增加與業務的增長保持一致。由於該原因，手續費及佣金淨收入由2006年的人民幣4.62億元大幅增加至2007年的人民幣16.71億元。

管理層討論及分析

投資收益

截至12月31日止年度(人民幣百萬元)	2007年	2006年
淨投資收益	10	13
淨已實現及未實現投資收益	1,145	323
總投資收益	1,155	336

本公司證券業務的投資收益由2006年的人民幣3.36億元大幅增加至2007年的人民幣11.55億元。增加的主要原因是本公司自營證券業務的已實現投資收益大幅增加。

營業、管理及其他費用

營業、管理及其他費用由2006年的人民幣5.40億元增加142.2%至2007年的人民幣13.08億元。增加的主要原因是工資及員工福利支出增加，以及由於2007年本公司證券業務發展，創新類業務相關費用增加。

所得稅

截至12月31日止年度	2007年	2006年
有效稅率	21.0%	17.1%

所得稅由2006年的人民幣1.26億元大幅增加至2007年的人民幣3.96億元。增加的主要原因是由於應稅利潤的增加。有效稅率由2006年的17.1%增加至2007年的21.0%。

淨利潤

由於前述原因，本公司證券業務淨利潤由2006年的人民幣6.09億元增加145.0%至2007年的人民幣14.92億元。

信託業務

本公司通過子公司平安信託開展信託業務。

經營業績

以下為信託業務的經營業績概要：

截至12月31日止年度(人民幣百萬元)	2007年	2006年
手續費及佣金淨收入	380	91
投資收益	819	224
其他收入	16	17
營業收入合計	1,215	332
資產減值損失	(77)	11
匯兌損益	(1)	11
營業、管理及其他費用	(283)	(134)
營業支出合計	(361)	(112)
所得稅	(110)	(26)
淨利潤	744	194

(1) 上述數據並未合併平安信託下屬子公司，對子公司的投資按成本法核算。

手續費及佣金淨收入

下表載列手續費及佣金淨收入的主要組成部份：

截至12月31日止年度(人民幣百萬元)	2007年	2006年
手續費及佣金收入		
信託產品管理費	511	83
託管及其他受託業務佣金收入	118	32
其他	27	8
手續費及佣金收入合計	656	123
手續費及佣金支出		
信託產品手續費支出	(245)	(19)
其他	(31)	(13)
手續費及佣金支出合計	(276)	(32)
手續費及佣金淨收入	380	91

手續費及佣金收入合計由2006年的人民幣1.23億元大幅增加至2007年的人民幣6.56億元。增加的主要原因是由於本公司管理的信託資產在2007年大幅增長。由於該原因，信託產品管理費收入由2006年的人民幣0.83億元大幅增加至2007年的人民幣5.11億元。

手續費及佣金支出合計的增加與業務的增長保持一致。由於該原因，手續費及佣金淨收入由2006年的人民幣0.91億元大幅增加至2007年的人民幣3.80億元。

投資收益

截至12月31日止年度(人民幣百萬元)	2007年	2006年
淨投資收益	187	77
淨已實現及未實現投資收益	632	147
總投資收益	819	224

本公司信託業務的投資收益由2006年的人民幣2.24億元大幅增加至2007年的人民幣8.19億元。增加的主要原因是由於已實現收益的增加。

營業、管理及其他費用

營業、管理及其它費用由2006年的人民幣1.34億元增加111.2%至2007年的人民幣2.83億元。增加的主要原因是由於工資及員工福利支出增加。

所得稅

截至12月31日止年度	2007年	2006年
有效稅率	12.9%	11.8%

所得稅由2006年的人民幣0.26億元大幅增加至2007年的人民幣1.10億元。增加的主要原因是由於應稅利潤的增加。有效稅率由2006年的11.8%增加至2007年的12.9%。

淨利潤

由於前述原因，本公司信託業務淨利潤由2006年的人民幣1.94億元大幅增加至2007年的人民幣7.44億元。

管理層討論及分析

流動性及財務資源

本公司在整個集團合併報表的基礎上，對本公司的流動性與財務資源進行管理。本公司為一間控股公司，除投資管理活動外，本身並不從事任何實質上的業務經營。所以，本公司的現金流基本上全部依靠本公司經營子公司的股息和分配以及本公司投資資產的收益。

除本集團所持現金及現金等價物外，另有其他兩種流動性來源，即因交易而持有的流動性投資及短期借款。

因交易而持有的流動性投資是上市的或者是在活躍市場上交易的，容易轉為現金而不會產生重大費用的投資。

下表概述本集團所持流動資產的賬面金額：

於12月31日(人民幣百萬元)	2007年	2006年
現金及現金等價物	94,058	42,288
因交易而持有的投資	36,568	23,615
流動資產合計	130,626	65,903

短期借款和賣出回購資產，作為本公司日常經營中流動性來源的一部份。下表概述該等安排的賬面金額：

於12月31日(人民幣百萬元)	2007年	2006年
短期借款	3,894	1,518
賣出回購資產	13,556	13,436

管理層相信，目前所持流動資產及未來經營所產生的現金淨值，以及可獲取的短期借款將能滿足本集團可預見的現金需求。

資本結構

權益總額由2006年12月31日的人民幣477.50億元增加至2007年12月31日的人民幣1,138.51億元。增加的主要原因是本公司於2007年在A股市場發行股票及經營利潤所致。

本集團概無將集團資產作重大抵押。

資產負債比率

於12月31日	2007年	2006年
資產負債比率	83.8%	90.6%

資產負債比率乃按總負債加少數股東權益的總額除以總資產計算。

償付能力

償付能力充足率是保險公司資本充足率的量度標準，計算方法是用實際資本除以法定最低資本要求。根據中國保監會有關法規，中國保險公司的償付能力充足率須達到規定的水平。一般情況下，中國保監會認為若保險公司達到不低於100%的償付能力充足率，則其在財務上是健全的。

下表載列平安壽險及平安產險的償付能力充足率：

於12月31日(人民幣百萬元，比例除外)	平安壽險		平安產險	
	2007年	2006年	2007年	2006年
實際資本	45,218	23,983	4,895	2,613
最低資本	15,704	13,096	2,695	1,990
償付能力充足率	287.9%	183.1%	181.6%	131.3%

契約責任及其他商業承諾款項

下表載列指定期內本公司契約責任及其他商業承諾款項總額：

於12月31日(人民幣百萬元)	2007年	2006年
契約責任	11,048	5,707
經營性租賃承諾	1,160	1,167

風險管理

風險管理方式

本集團將風險管理視為業務活動的核心內容，致力於建立及維護一個規範本集團整體運作架構的風險管理架構。

風險管理委員會成員包括副首席執行官、集團總經理、總精算師、首席稽核執行官、首席律師、首席信息執行官及副首席財務執行官。

委員會每年召開三次會議來檢討風險管理進度。會議討論風險管理架構及主要風險管理事宜。此外，也評估企業新的戰略目標的風險情況：評估會議間隔期間主要風險事件，提議新風險衡量技術及風險控制措施並進行審議。此外，也對本公司通過內部審核及法規變化與會計準則變化等外部因素中發現的潛在經營風險進行檢討，同時制訂適當的應對方法。最後，委員會將就之前會議上提出的應對風險方案的適當性進行檢討。

深圳商業銀行併入本集團一年，2007年中期正式更名為深圳平安銀行。因而本節中部分量化及披露風險值將包含銀行業務。深圳平安銀行採取眾多措施以管理包括信貸風險、市場風險及經營風險在內等銀行風險因素，不斷推動銀行的風險管理工作的發展：

- 風險管理團隊搭建完畢，針對不同性質的風險通過調整或新建、已設立相應具體管理部門且負責人均招聘完畢，各部門的具體工作人員也基本到位。
- 已設立資產負債管理委員會，來不斷優化資產負債結構，實現資本淨值的持續增長，為股東實現最大的回報。

管理層討論及分析

- 已設立風險政策委員會，主要職能是擬定信用風險和市場風險管理的相關政策、制度、流程，並監督執行情況。風險政策委員會原也負責操作風險管理，後由2007年底新成立的操作風險管理委員會承接。
- 2008年1月，銀行開始啟動新巴塞爾協議項目，並成立執行委員會和項目實施小組，制訂項目實施規劃、戰略並監督執行情況。

保險產品風險

保險產品風險是指由於受投資收益率、費用、稅項、死亡與疾病賠付及保戶行為的影響，而使保險產品的實際賠款與產品設計定價時預計賠款產生差異所導致的風險。

本集團的目標是管理保險風險並減少營業利潤的波動性。本集團通過下列機制來管理保險風險：

- 信息管理系統用於隨時提供最新、準確和可靠的風險數據；
- 精算模型和統計技術，有助於定價決策和監控賠付方式；
- 發出有關訂立保險合同和承擔保險風險指引；
- 遵循主動的理賠處理程序來進行調查和理賠，從而杜絕可疑和欺騙性賠付；
- 利用再保險，將風險轉移給提供高度安全性的再保險公司，以減低本集團的大額賠付和巨災賠付風險；
- 通過取得相當龐大數目的風險投保來分散風險，以減低預期結果的可變性。分散策略旨在確保承保風險已按風險類別和金額、行業和地區恰當地分散；
- 保險資產組合由保險負債的性質和期限決定。資產和負債的管理受嚴密監控，務求將資產到期日與預期賠付方式相匹配。

資產與負債的失衡風險

資產負債失衡風險指因本集團未能按期限及投資回報將資產與負債匹配而產生損失的風險。

本集團的資產負債管理包括根據不同確定利率情形來衡量淨收入及股東權益的敏感性的程序及模式，所採用的情形和假設將定期檢討及更新，並以通過分析獲得的見解來衡量本集團的風險情況及資本狀況。

在現行的法規與市場環境下，本集團沒有期限足夠長的資產可供投資，以與壽險責任的期限相匹配。當法規與市場環境允許時，本集團有意逐步拉長資產期限。

市場風險

市場風險是指因利率、市場價格、外匯匯率及其他市場價格相關因素的變動引起金融工具的公允價值變化，從而導致潛在損失的風險。在現行的中國法規與市場環境下，本集團並無可有效地規避其市場風險的金融工具。本集團為每類資產設定風險最高限額，以控制市場風險。設定這些限額時，本集團充分考慮其風險策略及對其財務狀況的影響。限額的設定亦取決於資產負債管理策略。

本集團運用各類方法量化市場風險，包括敏感性分析及計算風險價值。風險價值是一種運用歷史市場價格的簡明扼要的統計計量工具，其估計相對於目標範圍的最大損失額，以致產生較高實際損失的預設可能性甚低。然而，由於缺乏可靠的歷史財務數據，在中國現時市場環境下運用風險價值方法具有局限性。

市場風險－利率風險

本集團持有的固定到期日投資面臨利率風險。這些投資主要指資產負債表內以公允價值入賬的債券投資。

本集團採用敏感性分析來估計風險。估計利率敏感性時，是假設政府債券收益率曲線以50個基點為單位平行變動。

本部分量化及披露風險值包含銀行業務。

於2007年12月31日(人民幣百萬元)	利率變動	減少利潤	減少權益
因交易而持有的債券投資及可供出售的債券投資	增加50個基點	153	2,728

市場風險－市場價格風險

本集團持有的上市權益投資面臨市場價格風險，這些投資主要為權益證券及證券投資基金。

本集團採用10日市場價格風險價值方法估計風險。市場價格風險價值的計算方法是：權益證券／證券投資基金市場價格×10日市場波動的最大幅度(99%)。

本部分量化及披露風險值包含銀行業務。

於2007年12月31日(人民幣百萬元)	對權益的影響
因交易而持有及可供出售的權益證券，證券投資基金	14,495

市場風險－外匯風險

本集團持有的以外幣計價的資產面臨外匯風險。這些資產包括外幣存款及債券等貨幣性資產和外幣股票及基金投資等以公允價值計量的非貨幣性資產。本集團以外幣計價的負債也面臨匯率波動風險。這些負債包括外幣借款、吸收存款及未決賠款準備金等貨幣性負債和以公允價值計量的非貨幣性負債。上述資產和負債的匯率波動風險會相互抵銷。

本集團採用敏感性分析來估計風險。估計外匯風險敏感性時，假設所有以外幣計價的貨幣性資產和負債以及以公允價值計量的非貨幣性資產和負債兌換人民幣時同時一致貶值5%。

管理層討論及分析

本部分量化及披露風險值包含銀行業務。

於2007年12月31日(人民幣百萬元)	減少利潤	減少權益
假設所有以外幣計價的貨幣性資產和負債以及以公允價值計量的非貨幣性資產和負債的價值兌換人民幣時同時一致貶值5%估計的匯率波動風險淨額	504	2,013

信用風險

信用風險是指本集團的債務人到期未能支付本金或利息而引起經濟損失的風險。

本集團主要會遭受的信用風險與其存放在商業銀行的定期存款及從其銀行業務發放第三方的貸款有關。

本集團已設立內部信用評級系統，以評估信用風險資產。本集團通過該系統每年至少一次或於發生信用事件時審核對方的評級。

本集團通過為商業銀行及債券發行公司設定相關信用等級的預期拖欠率及預期貸款回收率，來量化信用風險。信用風險的計算方法為： $(\text{本金額} + \text{未支付利息}) \times \text{拖欠率} \times (1 - \text{貸款回收率})$

本部分量化及披露風險值不包含銀行業務。

於2007年12月31日(人民幣百萬元)	對利潤的影響
存放在商業銀行的定期存款及發放外部第三方的貸款	321

經營風險

經營風險是由於內部運作失誤或不可控制的外部事件而引起損失的風險。內部運作失誤乃由於內部流程不當或失效(流程風險)、系統失效(系統風險)及人員表現失誤(人員風險)所致。引致經營風險的不可控制外部事件，主要由於法律事件或法律規定、會計準則及稅法發生變更所致。

內部經營風險方面，本集團已採取積極措施，實施適當及充分的預防控制、識別控制及損失限制控制。這些控制納入業務流程、系統運作及人員表現中。本集團的內部及外部審核部門嚴格核查控制的可靠性。本集團的審核委員會審閱內部及外部核數師的報告，以確保採取適當措施處理發現的控制缺陷。不可控制的外部事件方面，本集團的法律部、財務部與企劃精算部緊密監控法律規定、會計準則及稅法的變化。

內含價值

關於內含價值披露的獨立精算師審閱意見報告

致中國平安保險(集團)股份有限公司
董事

我們已經審閱了後附的中國平安保險(集團)股份有限公司(「公司」)關於公司內含價值的披露(「披露」)。該內含價值披露包括：於2007年12月31日的內含價值和扣除償付能力成本以後一年新業務價值(「新業務價值」)組成的經濟價值、相關的方法和假設、新業務量和結構、內含價值變動和敏感性分析。

內含價值和新業務價值的製定是以中國保險監督管理委員會於2005年9月頒布的「人身保險內含價值報告編製指引」所規定的內含價值準則為基礎。公司在披露中闡述了所應用的內含價值方法和假設(「內含價值基礎」)。

經濟價值的各個組成部分是由公司詳細計算和編製。我們作為獨立精算師的責任是對所披露的根據公司闡述的內含價值基礎而製定的經濟價值的合理性表達意見。

意見的基礎

我們對公司依據內含價值基礎而製定的經濟價值的合理性所發表的意見，是基於我們所進行的必要的經濟價值合理性檢查，分析，以及計算準確性測試而產生的。在審閱過程中，我們依賴公司所提供的各種審計和未審計的數據。

經濟價值的計算需要大量的對未來經驗的預測和假設，其中包括很多公司無法控制的經濟和財務狀況的假設。因此，實際經驗和結果很有可能跟預測的經濟價值產生偏差。

意見

我們的意見認為：

- 用來評估2007年12月31日有效業務價值，法定償付能力額度持有成本和一年新業務價值使用的假設是合理的；
- 各項計算的進行符合公司闡述的內含價值基礎，我們核查的抽樣計算是滿意的，且總體結果是合理的。

我們確認後附所披露的經濟價值的組成部分的有關信息和我們審閱的內容無異議。

安永諮詢服務有限公司
中國 香港

趙曉京，精算師
2008年3月19日

內含價值

為提供投資者額外的工具了解本公司的經濟價值及業務成果，本公司已在本節披露有關內含價值的資料。內含價值指調整後股東資產淨值，加上本公司有效人壽保險業務的價值（經就維持此業務運作所要求持有的法定最低償付能力額度的成本作出調整）。內含價值不包括日後銷售的新業務的價值。

根據《公開發行證券的公司信息披露編報規則第4號—保險公司信息披露特別規定》的相關規定，本公司本次聘請安永諮詢服務有限公司對本公司2007年12月31日內含價值的計算方法、假設和計算結果的合理性進行審閱。

內含價值的計算需要涉及大量未來經驗的假設。未來經驗可能與計算假設不同，有關差異可能較大。本公司的市值是以本公司股份在某一日期的價值計量。評估本公司股份價值時，投資者會考慮所獲得的各種信息及自身的投資準則，因此，這裏所給出的價值不應視作實際市價的直接反映。

(一) 經濟價值的成份

(人民幣百萬元)	2007年12月31日	2006年12月31日
風險貼現率	收益率／ 11.5%	收益率／ 12%
調整後資產淨值	107,032	46,282
壽險業務調整後資產淨值	30,128	19,056
1999年6月前承保的有效業務價值	(9,058)	(20,932)
1999年6月後承保的有效業務價值	61,921	48,011
持有償付能力額度的成本	(9,585)	(7,788)
內含價值	150,311	65,573
壽險業務內含價值	73,407	38,347
(人民幣百萬元)	2007年12月31日	2006年12月31日
風險貼現率	11.5%	12%
一年新業務價值	8,254	6,007
持有償付能力額度的成本	(1,067)	(875)
扣除持有償付能力額度的成本後的一年新業務價值	7,187	5,132

註： 因四捨五入，直接相加未必等於總數

經調整資產淨值是根據本公司和相關壽險業務按中國法定基準計量的經審計股東淨資產值計算。相關壽險業務包括平安壽險，平安養老險和平安健康險經營的相關業務。若干資產的價值已調整至市場價值。

(二) 主要假設

2007年內含價值按照「持續經營」假設基礎計算，並假設中國現行的經濟及法制環境將一直持續。計算是依據法定準備金基準及償付能力額度要求進行。若干業務假設的制定是根據本公司本身近期的經驗，並考慮更普遍的中國市場狀況及其它人壽保險市場的經驗。計算時所採用主要基準及假設陳述如下：

1、 風險貼現率

未來每個年度有效壽險業務的貼現率假定為非投資連結型資金的收益率(經稅項調整後的投資回報)或11.5%。有效業務設定這樣特定的貼現率方式是為了避免低估1999年6月前銷售的高定價利率產品所帶來損失的影響。計算一年新業務價值的貼現率採用11.5%。

2、 投資回報

假設非投資連結型壽險資金的未來投資回報於2008年為5.0%，隨後每年增加0.1%，直至2013年及以後年度為5.5%。假設投資連結型資金的未來投資回報於2008年為5.5%，隨後每年增加0.1%，直至2013年及以後年度為6.0%。這些假設是基於目前資本市場狀況、本公司當前和預期的資產分配及主要資產類型的投資回報而釐定。

3、 稅項

假設平均所得稅稅率為每年25%，同時假設投資收益中可以豁免所得稅的比例為18%。此外，短期意外險業務的營業稅率為毛承保保費收入的5.5%。

4、 死亡率

男性和女性的經驗死亡率分別按《中國人壽保險業經驗生命表(2000-2003)》非年金男性表和女性表的65%和65%為基準計算。就年金產品而言，進入領取期後的經驗死亡率以《中國人壽保險業經驗生命表(2000-2003)》年金男性表和女性表的45%和40%為基準計算。

5、 發病率

發病率根據本公司本身的定價表假設計算。短期意外及健康險業務的賠付率假設在15%到85%之間。

6、 保單失效率

保單失效率根據本公司最近的經驗研究計算。保單失效率視定價利率水平及產品類別而定。

7、 費用

費用假設根據本公司最近的費用分析而定。就2007年，假設的費用及佣金約等於產品定價時所採用費用假設的85%。單位維持費用假設每年增加2%。

8、 保單紅利

個人壽險及銀行保險分紅業務的保單紅利根據利息及死亡盈餘的80%計算。團體壽險分紅業務的保單紅利根據利息盈餘的80%計算。

內含價值

(三) 新業務量與業務組合

用來計算2007年一年新業務價值的首年保費為人民幣299.26億元。新業務的首年保費結構如下：

	比例
個人壽險	50.7%
長期業務	49.0%
短期業務	1.7%
團體壽險	26.0%
長期業務	16.9%
短期業務	9.1%
銀行保險	23.3%
長期業務	23.3%
合計	100.0%

註： 因四捨五入，直接相加未必等於總數

(四) 內含價值變動

下表顯示本公司內含價值如何增至2007年12月31日的人民幣1,503.11億元。

(人民幣百萬元)	2007年	說明
壽險業務2006年12月31日的內含價值	38,347	
年初內含價值的預計回報	3,011	2007年出現的內含價值預期增長。
一年新業務價值	7,880	2007年出售的新業務按收益率或11.5%貼現率計算的貢獻。
假設及模型變動	5,486	投資回報率、退保率、稅率和準備金評估利率等的變動導致內含價值增加。
風險貼現率變動	1,614	風險貼現率由收益率或12.0%變為收益率或11.5%。
市場價值調整影響	8,577	主要由於相關資產未實現資本利得增加導致市價調整增加。
投資回報差異	11,658	2007年實際投資回報較假設回報高。
其他經驗差異	1,004	其他實際經驗與假設的差異。
資本變動前壽險業務內含價值	77,577	資本變動前的內含價值增加102.3%。
資本注入	200	集團向平安養老險注資。
股東股息	(4,370)	平安壽險支付給股東的股息。
壽險業務2007年12月31日的內含價值	73,407	

(四) 內含價值變動(續)

(人民幣百萬元)	2007年	說明
其他業務2006年12月31日的調整淨資產	27,226	
其他業務當年淨利潤	7,750	
市場價值調整影響和其他調整	2,665	
資本變動前其他業務2007年12月31日的調整淨資產	37,641	
平安壽險向集團分紅	4,326	平安壽險支付給集團的股息。
資本注入	38,222	A股募集資金。
股東股息	(3,085)	公司支付給股東的股息。
資本投資	(200)	集團向平安養老險注資。
其他業務2007年12月31日的調整淨資產	76,904	
集團2007年12月31日的內含價值	150,311	
於2007年12月31日每股內含價值(人民幣元)	20.5	

注：因四捨五入，直接相加未必等於總數

內含價值

(五) 敏感性分析

本公司已測算若干未來經驗假設的獨立變動對有效業務價值及一年新業務價值的影響。特別是已考慮下列假設的變動：

- 風險貼現率
- 2006年評估所用假設
- 每年投資回報增加50個基點
- 每年投資回報減少50個基點
- 已承保人壽保險的死亡率及發病率下降10%
- 保單失效率下降10%
- 維持費用下降10%
- 分紅比例增加5%
- 償付能力額度為法定最低標準的150%

(人民幣百萬元)	風險貼現率			
	收益率／ 11.0%	收益率／ 11.5%	收益率／ 12.0%	收益率／ 11.5%
有效業務價值	44,971	43,279	41,664	44,961
一年新業務價值	7,568	7,187	6,832	7,880

假設 (人民幣百萬元)	有效業務價值	一年新業務價值
基準假設	43,279	7,187
2006年評估所用假設	28,619	7,070
每年投資回報增加50個基點	53,292	7,561
每年投資回報減少50個基點	30,979	6,820
死亡率及發病率下降10%	43,593	7,306
保單失效率下降10%	44,604	7,513
維持費用下降10%	44,132	7,321
分紅比例增加5%	41,758	7,018
償付能力額度為法定最低標準的150%	38,196	6,654

註：有效業務及新業務的貼現率分別為收益率／11.5%及11.5%。

獨立審計師報告

致中國平安保險(集團)股份有限公司
全體股東

我們審核了中國平安保險(集團)股份有限公司(以下簡稱「貴公司」)及其子公司(以下統稱「貴集團」)載於第78頁至162頁的合併財務報表及母公司財務報表，該等財務報表包括2007年12月31日的合併資產負債表和母公司資產負債表與截至該日止12個月期間的合併利潤表、合併權益變動表、合併現金流量表以及主要會計政策和其他附註解釋。

董事對財務報表的責任

貴公司董事對根據國際財務報告準則及香港公司條例的披露要求編製並真實且公允地列報該等財務報表負責。這種責任包括設計、實施和維護與財務報表編製及真實且公允地列報相關的內部控制，以使財務報表不存在由於舞弊或錯誤而導致的重大錯報；選擇和運用恰當的會計政策；及做出合理的會計估計。

審計師的責任

我們的責任是根據我們的審核對該等財務報表發表意見。我們的報告僅為全體股東編製，而並不可作其他目的。我們概不就本報告的內容對其他任何人士負責或承擔責任。

我們已根據香港會計師公會頒布的香港審核準則的規定執行審核。這些準則要求我們遵守職業道德規範，並規劃及執行審核，從而對此等財務報表是否不存在任何重大錯報獲得合理保證。

審核涉及執程序以獲取有關財務報表所載金額和披露的審核證據。所選定的程序取決於審計師的判斷，包括評估由於舞弊或錯誤而導致財務報表存在重大錯報的風險。在評估該等風險時，審計師考慮與該公司編製及真實且公允地列報財務報表相關的內部控制，以設計適當的審核程序，但並非對公司的內部控制的有效性發表意見。審核亦包括評價董事所採用的會計政策的適當性及作出的會計估計的合理性，以及評價財務報表的整體列報方式。

我們相信，我們所獲得的審核證據是充分的、適當的，為我們的審核意見提供了基礎。

意見

我們認為，該等合併財務報表已根據國際財務報告準則真實且公允地反映貴集團於2007年12月31日的財務狀況及貴集團截至該日止十二個月期間的利潤和現金流量，並且根據香港公司條例的揭示要求編製。

安永會計師事務所
執業會計師

國際金融中心2期
中環金融街8號
香港

2008年3月19日

合併利潤表

截至2007年12月31日止年度

(人民幣百萬元)	附註	2007年	2006年
毛承保保費及保單費收入	7	80,406	69,696
減：分出保費		(4,298)	(4,271)
淨承保保費及保單費收入		76,108	65,425
未到期責任準備金增加淨額		(2,502)	(2,299)
淨已賺保費		73,606	63,126
分保佣金收入		1,167	1,549
銀行業務利息收入	8	5,314	192
其他手續費及佣金收入	9	2,616	657
投資收益	10	51,744	21,971
應佔聯營公司損益		4	—
其他收入	11	2,600	703
收入合計		137,051	88,198
遞延保單獲得成本變動額	26	9,372	5,480
賠款及保戶利益	12	(92,392)	(66,181)
保險業務佣金支出		(10,854)	(8,078)
銀行業務利息支出	8	(1,565)	(80)
其他手續費及佣金支出	9	(570)	(92)
轉回貸款損失準備淨額	22	118	(3)
匯兌損失		(501)	(466)
營業及管理費		(18,655)	(10,230)
費用合計		(115,047)	(79,650)
稅前營業利潤	13	22,004	8,548
所得稅	14	(2,785)	(548)
淨利潤		19,219	8,000
下列應佔：			
— 母公司權益持有人		18,688	7,838
— 少數股東權益		531	162
		19,219	8,000
		人民幣	人民幣
母公司權益持有人			
應佔淨利潤的每股收益—基本	16	2.61	1.27

所附附註為本財務報表的組成部份。

合併資產負債表

2007年12月31日

(人民幣百萬元)	附註	2007年	2006年
資產			
存放中央銀行款項及法定保證金	17	20,794	9,234
現金及存放銀行及其他金融機構款項	18	87,859	95,912
固定到期日投資	19	274,241	213,041
權益投資	20	128,931	46,729
衍生金融資產	21	177	21
客戶貸款及墊款	22	63,125	49,152
於聯營企業的投資	23	1,472	176
應收保費	24	4,434	2,939
再保險資產	25	4,880	4,130
保險合同保戶賬戶資產		34,871	20,961
投資合同保戶賬戶資產		4,622	3,971
遞延保單獲得成本	26	41,305	31,866
投資物業	27	3,882	1,528
物業及設備	28	8,165	4,766
無形資產	29	4,400	1,484
遞延所得稅資產	38	87	417
其他資產及應收款項	30	8,053	8,108
資產合計		691,298	494,435
權益及負債			
權益			
股本	31	7,345	6,195
儲備	32	81,322	29,703
未分配利潤	32	23,155	10,477
母公司權益持有人應佔權益		111,822	46,375
少數股東權益		2,029	1,375
權益合計		113,851	47,750
負債			
應付銀行及其他金融機構款項	33	14,644	5,138
賣出回購資產	34	13,556	13,436
衍生金融負債	21	189	178
客戶存款及保證金	35	91,925	75,960
保險合同負債	36	416,474	329,541
保戶投資合同負債	37	5,421	4,233
應付保單紅利及準備金		7,006	4,107
應付所得稅		807	691
遞延所得稅負債	38	6,369	1,657
其他負債	39	21,056	11,744
負債合計		577,447	446,685
權益及負債合計		691,298	494,435

所附附註為本財務報表的組成部分。

馬明哲
董事

張子欣
首席財務官兼董事

孫建一
董事

合併權益變動表

2007年12月31日

		母公司權益持有人應佔權益								
		儲備				淨未實現	外幣	未分配	少數	
(人民幣百萬元)	附註	股本	資本公積	盈餘公積	一般準備	收益	折算差額	利潤	股東權益	總計
2007年1月1日餘額		6,195	14,835	6,126	517	8,250	(25)	10,477	1,375	47,750
發行新股		1,150	37,720	-	-	-	-	-	-	38,870
股份發行費用		-	(648)	-	-	-	-	-	-	(648)
2007年度淨利潤		-	-	-	-	-	-	18,688	531	19,219
可供出售的投資的淨收益		-	-	-	-	38,003	-	-	380	38,383
由權益轉入利潤表的 可供出售的投資的淨收益		-	-	-	-	(20,676)	-	-	(207)	(20,883)
已確認的遞延稅款淨額	14	-	-	-	-	(3,403)	-	-	(34)	(3,437)
宣派股息	15	-	-	-	-	-	-	(3,085)	-	(3,085)
分配法定盈餘公積	32	-	-	1,509	-	-	-	(1,509)	-	-
分配一般準備	32	-	-	-	1,422	-	-	(1,422)	-	-
轉自盈餘公積		-	-	(6)	-	-	-	6	-	-
對子公司的變動		-	-	-	-	-	-	-	50	50
外幣折算差額		-	-	-	-	-	(17)	-	-	(17)
少數股東股息		-	-	-	-	-	-	-	(43)	(43)
影子會計調整	26, 36	-	-	-	-	(2,285)	-	-	(23)	(2,308)
2007年12月31日餘額		7,345	51,907	7,629	1,939	19,889	(42)	23,155	2,029	113,851

		母公司權益持有人應佔權益									
		儲備				淨未實現	外幣	未分配	少數		
(人民幣百萬元)	附註	股本	資本公積	盈餘公積	法定 公益金	一般準備	收益	折算差額	利潤	股東權益	總計
2006年1月1日餘額		6,195	14,835	4,743	783	430	715	(13)	5,308	526	33,522
2006年度淨利潤		-	-	-	-	-	-	-	7,838	162	8,000
可供出售的投資的淨收益		-	-	-	-	-	15,271	-	-	152	15,423
由權益轉入利潤表的 可供出售的投資的淨收益		-	-	-	-	-	(2,996)	-	-	(30)	(3,026)
已確認的遞延稅款淨額	14	-	-	-	-	-	(1,330)	-	-	(13)	(1,343)
宣派股息	15	-	-	-	-	-	-	-	(1,982)	-	(1,982)
分配法定盈餘公積	32	-	-	600	-	-	-	-	(600)	-	-
分配一般準備	32	-	-	-	-	87	-	-	(87)	-	-
對子公司的權益變動		-	-	-	-	-	-	-	-	54	54
轉至盈餘公積		-	-	783	(783)	-	-	-	-	-	-
購買少數股東權益		-	-	-	-	-	-	-	-	617	617
外幣折算差額		-	-	-	-	-	-	(12)	-	(4)	(16)
少數股東股息		-	-	-	-	-	-	-	-	(55)	(55)
影子會計調整	26, 36	-	-	-	-	-	(3,410)	-	-	(34)	(3,444)
2006年12月31日餘額		6,195	14,835	6,126	-	517	8,250	(25)	10,477	1,375	47,750

所附附註為本財務報表的組成部分。

合併現金流量表

2007年12月31日

(人民幣百萬元)	附註	2007年	2006年
經營活動產生的現金流入淨額	44	26,134	44,925
投資活動產生的現金流量			
購買投資物業、物業及設備及無形資產		(4,646)	(1,860)
處置投資物業、物業及設備及無形資產的現金流入		1,153	406
投資淨增加額		(36,773)	(39,205)
定期存款解付淨額		20,447	9,526
收購子公司產生的淨現金流入／(流出)	5	(741)	4,351
買入返售資產的現金流入／(流出)		(6,807)	457
收到利息		11,847	9,519
收到股息		5,845	2,486
收到租金		299	117
保護賬戶投資活動淨現金流出		(206)	(9,609)
投資活動產生的現金流入／(流出)淨額		(9,582)	(23,812)
籌資活動產生的現金流量			
發行股票所收到的現金		38,222	—
賣出回購資產的淨現金流入		113	6,043
借入資金的現金流入		3,278	1,502
支付的利息		(1,521)	(203)
少數股東對子公司的增資		—	76
支付的股息		(3,080)	(2,097)
保戶賬戶籌資活動淨現金流入／(流出)		(712)	506
籌資活動產生的現金流入／(流出)淨額		36,300	5,827
現金及現金等價物的淨增加額		52,852	26,940
淨匯兌差額		(207)	(67)
現金及現金等價物的年初餘額		43,651	16,778
現金及現金等價物的年末餘額	43	96,296	43,651

所附附註為本財務報表的組成部分。

母公司資產負債表

2007年12月31日

(人民幣百萬元)	附註	2007年	2006年
資產			
現金及存放銀行及其他金融機構款項		41,148	3,916
固定到期日投資		9,389	5,459
權益投資		4,798	4,226
於子公司的投資	23	17,868	17,368
物業及設備		85	69
其他資產		160	586
資產合計		73,448	31,624
權益及負債			
公司權益持有人應佔權益			
股本	31	7,345	6,195
儲備	32	58,245	21,941
未分配利潤		5,934	1,686
權益合計		71,524	29,822
負債			
應付股東股息		—	78
應付銀行及其他金融機構款項		—	820
其他負債		1,924	904
負債合計		1,924	1,802
權益及負債合計		73,448	31,624

所附附註為本財務報表的組成部分。

財務報表附註

2007年12月31日

1. 公司資料

中國平安保險(集團)股份有限公司(以下簡稱「本公司」)於1988年3月21日在中華人民共和國(以下簡稱「中國」)深圳成立。其營業範圍包括投資保險企業、監督及管理子公司的國內、海外業務及開展保險資金運用業務等。本公司的主要子公司主要從事人壽保險、財產保險、銀行業務及其他金融服務

本公司的註冊地址為中國深圳市八卦三路平安大廈。

截至2007年12月31日止12個月期間(以下簡稱「本期間」)，本公司及其子公司(以下統稱「本集團」)主要架構及業務發生以下變動：

- (1) 於2007年1月1日，平安信託投資有限責任公司(以下簡稱「平安信託」)收購深圳市中信城市廣場投資有限公司(以下簡稱「深圳中信廣場」)99%的股份。深圳中信廣場的實收資本為人民幣2,000萬元。
- (2) 於2007年6月26日，深圳市商業銀行股份有限公司(以下簡稱「深圳商業銀行」)完成了從平安信托和平安銀行有限責任公司(以下簡稱「平安銀行」)其他少數股東手中收購平安銀行100%股權的交易。該收購完成後，深圳商業銀行於2007年6月27日更名為深圳平安銀行股份有限公司(以下簡稱「深圳平安銀行」)。平安銀行於2007年8月6日完成了工商登記的注銷。
- (3) 於2007年11月30日，中國平安保險海外(控股)有限公司(以下簡稱「平安海外控股」)的子公司領信國際投資有限公司(以下簡稱「領信國際」)收購了全資擁有寧波北侖港高速公路有限公司(以下簡稱「北侖高速」)的敍龍有限公司(以下簡稱「敍龍」)30%的股權。於2007年12月10日，領信國際再次收購了敍龍30%的股權。因而，自2007年12月10日，敍龍及北侖高速成為本集團的子公司。

2. 已頒布但尚未生效的國際財務報告準則的影響

本集團尚無於本財務報表中應用下列已頒布但尚未生效的主要新製訂及經修訂的國際財務報告準則：

(1) 國際會計準則第1號財務報表的表述

經修訂的國際會計準則第1號於2007年9月發布並將於2009年1月1日或之後的年度期間應用，其主要變更如下：

- 權益變動表中只包括與所有者的交易事項，其他全部非所有者的變動在權益中單獨列示，同時在另一報表中列示詳細信息。
- 新引入綜合收入報表，該報表綜合了所有在利潤表中確認的收入和費用項目以及由可供出售金融資產損益，在養老金固定收益計劃中的精算損益，資產重估儲備變動等在內的「其他綜合收入」。
- 當企業對其財務報表進行重述或者執行新的會計政策而進行追溯調整時，需要列報最早的一期比較會計期間開始時的財務狀況表。
- 引入了新的術語，用「財務狀況表」取代了「資產負債表」，用「現金流表」取代了「現金流量表」，儘管報表的名稱並非是法定的。

(2) 國際會計準則第23號借款成本

經過修訂的國際會計準則第23號於2007年3月發布，並將於2009年1月1日或之後的年度期間應用，該項準則修訂後要求符合規定的資產相關的借款費用應當予以資本化。

2007年12月31日

2. 已頒布但尚未生效的國際財務報告準則的影響(續)

(3) 國際財務報告準則第8號經營分部

國際財務報告準則第8號於2006年11月發布，將於2009年1月1日或之後的年度期間應用，並將取代現有的國際會計準則第14號「分部報告」。國際財務報告準則第8號規定公司如何根據主要經營決策者現有的各實體組成信息，出於評估分部經營情況及決定資源向經營分部的分配的目的，報告其經營分部的情況。此外國際財務報告準則第8號規定須闡釋分部所提供的貨物和服务，集團經營所在的地理位置，及來自集團主要客戶的收入。

(4) 國際財務報告詮釋委員會詮釋第11號國際財務報告準則第2號－團體及庫存股份交易

國際財務報告詮釋委員會詮釋第11號於2006年11月發布並將於2007年3月1日或之後的年度期間應用。該詮釋要求對企業僱員授予企業權益工具的安排應當確認為股權結算計劃，即使該權益工具是企業從第三方購買的或是股東所提供的。

(5) 國際財務報告詮釋委員會詮釋第12號服務經營權安排

國際財務報告詮釋委員會詮釋第12號於2006年11月發布並將於2008年1月1日或之後的年度期間應用。該詮釋適用於服務經營權使用者以及解釋了如何確認承擔的義務和在經營權安排中獲得的權利。

(6) 國際財務報告詮釋委員會詮釋第13號客戶忠誠度項目

國際財務報告詮釋委員會詮釋第13號於2007年6月發布並將於2008年7月1日或之後的年度期間應用。該詮釋要求向客戶授予的忠誠度獎勵應當作為一個分離的部分在銷售交易中予以確認，從而獲得的忠誠的公允價值應當分配到忠誠獎勵中並且在在獎勵兌現的期間予以遞延。

(7) 國際財務報告詮釋委員會詮釋第14號國際會計準則第19號－設定受益資產的上限，最低資金要求及其相互影響

國際財務報告詮釋委員會詮釋第14號於2007年7月發布並將於2008年1月1日或之後的年度期間應用。該詮釋為如何考量根據國際會計準則第19號－僱員權益可以被確認為資產的受益資產的上限提供了指引。

(8) 國際財務報告準則第2號股份支付－股份行權的條件及取消

對國際財務報告準則第2號的修訂於2008年1月份發佈並將於2009年1月1日或之後的財務年度應用。修訂後的準則規定了股份行權條件應包括提供服務的明示或暗示要求。

(9) 國際財務報告準則第3號(修訂版)企業合併以及國際會計準則第27號(修訂版)合併財務報表和獨立財務報表

經修訂的這些準則於2008年1月發佈並將於2009年7月1日或之後的財務年度應用。國際財務報告準則第3號(修訂版)引入了多項對企業合併會計處理的變化。國際會計準則第27號(修訂版)要求子公司所有者權益的變動應當確認為一項權益交易。

(10) 對國際會計準則第32號和第1號的修訂－可回售金融工具

對國際會計準則第32號和第1號於2008年2月份發佈並將於2009年1月1日或之後的財務年度應用。對國際會計準則第32號的修訂要求在符合特定標準時，把某些由清算產生的可回售金融工具和債務確認為權益。對國際會計準則第1號的修訂則要求披露被確認為權益的可回售金融工具的相關信息。

本集團現正就新製訂及經修訂的國際財務報告準則於首次應用時的影響進行評估。截至目前，本集團認為該等新製訂及經修訂的國際財務報告準則對本集團的經營業績及財務狀況應無重大影響。

3. 主要會計政策概要

(1) 編製基準

本合併財務報表乃根據國際財務報告準則編製。該準則包括國際會計準則理事會頒布的準則和解釋以及國際會計準則委員會批准的目的依然生效的國際會計準則和常設解釋委員會解釋公告。除了以公允價值計量的金融工具和用精算方法計算的保險負債外，本財務報表乃以歷史成本法為基礎編製。上述財務報表編製基準與本集團及本公司法定賬目所採用之編製基準不同，後者乃按照現行中國會計準則編製。主要作出的準則差異調整包括重列保險合同負債、遞延保單獲得成本及相關遞延稅款等。

僅當有法律允許的權利抵銷已確認款項及有意按淨額基準同時變現資產及結算負債時，金融資產及負債才會予以抵銷並於資產負債表列報淨額。收入及費用將不會於利潤表內抵銷，除非任何會計準則或解釋規定(於本集團會計政策中具體披露)要求或許可。

如以前年度，對於國際財務報告準則並無具體涉及的特定問題，國際財務報告準則框架允許參考其他會計準則體系，因此：

- 本集團選擇使用根據香港公司條例和保險公司條例呈報其報表的保險公司目前所普遍採用的收入會計核算方法；及
- 本集團參照了有關美國公認會計準則，以計量本集團的保險負債和有關的遞延保單獲得成本，尤其是《財務會計準則》第60號和第97號中的計量指南規定。

(2) 會計政策變更

本集團根據修訂後的國際財務報告準則，對管理層認為與其現有業務最為相關的部分所涉及的主要會計政策做出以下變更：

- **國際會計準則1號(經修訂)：資本披露**

國際會計準則第1號的修訂要求本集團所作的披露能使財務報告使用者評估集團管理資本的目標、政策及流程。相關新披露的內容請參見財務報表附註41(6)。

- **國際財務報告準則第7號：金融工具：披露**

國際財務報告準則第7號要求披露能使財務報表使用者評估本集團金融工具的重要性及該等金融工具所產生風險的性質及程度，亦包括國際會計準則第32號中的多項披露要求。這些新披露的內容包括在財務報表中。儘管對本集團的財務狀況或經營結果沒有影響，但相關的比較數據還是相應的被包括在內或已經修改。

- **國際財務報告詮釋委員會詮釋第7號**

根據國際會計準則第29號「在惡性通貨膨脹經濟中的財務報告」採用重列法

- 國際財務報告詮釋委員會詮釋第8號**

國際財務報告準則第2號的範圍

- 國際財務報告詮釋委員會詮釋第9號**

重新評估內含衍生工具

- 國際財務報告詮釋委員會詮釋第10號**

中期財務報告及減值

除另行披露者外，應用該等經修訂的準則及新製訂的詮釋對本集團的財務報表並無重大影響。

上述的經修訂的會計政策對本財務報表並無重大影響，而且本集團認為其他於2007年生效的新製訂或經修訂的國際財務報告準則及相關公告對本財務報表亦無重大影響。

2007年12月31日

3. 主要會計政策概要 (續)

(3) 外幣折算

本集團的列報貨幣是人民幣。其亦為本公司及其國內子公司的功能貨幣。

外幣交易最初按交易日功能貨幣的匯率折算入賬。以外幣計價的貨幣性資產及負債採用資產負債表日功能貨幣的匯率進行折算。按歷史成本以外幣計量的非貨幣性項目按初始交易日的匯率折算。按公允價值以外幣計量的非貨幣項目按確定公允價值當日的匯率折算。匯兌差額全部計入利潤表，除非匯兌差額與某些損益直接在權益中進行確認的項目相關時，其相應損益才可在扣除匯率因素後於權益中進行確認。

海外子公司的功能貨幣是港幣。於報告日，海外子公司的資產及負債均按資產負債表日的匯率折算為本公司的列報貨幣，其利潤表項目按年內加權平均匯率折算。如果重新折算產生重大的匯兌差異，則直接記入權益的單獨項目。

出於編製合併現金流量表的目的，海外子公司的現金流按現金流發生當日的匯率折算為人民幣。海外子公司在整個年度內經常性出現的現金流按當年度的加權平均匯率折算為人民幣。

(4) 合併原則

本集團的合併財務報表包括截至2007年12月31日本公司及其子公司的財務報表。子公司編製的財務報表採用與母公司相同的報告期間及一致的會計政策。

所有的重大集團內公司間結餘、交易、收入及支出以及集團內公司間交易產生的盈虧均會予以抵銷。

子公司自收購日(即本集團獲得其控制權的日期)起全數合併，合併將持續直至該控制權終止日為止。

年內收購的子公司採用購買法進行會計處理。此方法涉及將企業並購的成本分配至所收購的可辨認資產、所承擔的負債及或有負債於收購日的公允價值。收購成本為於交易當日所給予的資產、所發行的權益工具以及所產生或承擔的負債的公允價值，加上直接與收購事項有關的成本。

少數股東權益指並非由本集團持有的損益及淨資產部分，單獨於利潤表及合併資產負債表的權益項內呈列，並獨立於母公司股東的權益。收購少數股東權益採用母公司實體擴展法進行會計處理，對價與應佔所收購淨資產賬面值的差額確認為商譽。

(5) 子公司

子公司是指本公司直接或間接控制其財務和經營決策，以從其經營中獲益的公司。

子公司業績按已收及應收股息計入本公司之利潤表。本公司對於子公司的投資按成本扣除任何減值損失列示。

3. 主要會計政策概要(續)

(6) 聯營公司

聯營公司為子公司或共同控制實體以外的實體，一般由本集團持有不少於20%的股本投票權作為長期權益，且本集團可對其實施重大影響。

本集團應佔聯營公司收購後的業績及儲備的份額分別列入合併利潤表及合併儲備內。本集團於聯營公司的權益乃按本集團所佔淨資產(按權益法計算)減除任何減值損失後的金額於合併資產負債表列示。

聯營公司的業績按已收及應收股息計入本公司的利潤表。本公司於聯營公司的投資按成本扣除任何減值損失列示。

(7) 金融工具

本集團將其投資分為以下類別：以公允價值計量且其變動計入損益的金融資產、持有至到期的金融資產、貸款及應收款項以及可供出售的金融資產。

分類主要視乎所購入或產生的投資的目的而定。可供出售類及持有至到期類投資，於相應負債(包括股東資金)在相對被動管理及/或以攤餘成本列賬時使用。當本集團收購金融資產以應對以公允價值計量的保險及投資合同負債時，該金融資產歸入以公允價值計量且其變動計入損益的類別。

所有金融資產的日常購入與售出乃於交易日(即本集團承諾購入或售出资產的日期)確認。此類日常購入與售出須在根據市場規則或慣例確立的時間內交付資產。

以公允價值計量且其變動計入損益的金融工具分為兩個子類：交易性金融工具及初始確認時被指定為以公允價值計量且其變動計入損益的金融資產。其中，購入目的主要是在短期內出售的投資為交易性金融資產。指定為以公允價值計量且其變動計入損益的金融資產或金融負債，須滿足以下條件：

- 該指定可以消除或明顯減少由於該金融資產或金融負債的計量基礎不同所導致的相關利得或損失在確認或計量方面不一致的情況；或
- 該項金融資產或金融負債屬於某金融資產組合或金融負債組合或金融資產及負債組合的一部分，且本集團風險管理或投資策略的書面文件已載明，該組合以公允價值為基礎進行管理和評價；或
- 該項金融資產包含一項需要單獨計量的嵌入衍生工具。

該等類金融工具按公允價值進行初始確認。初始確認後則按公允價值計量。公允價值變動及已實現的盈虧於利潤表內確認。

以公允價值計量且其變動計入損益的金融資產包括衍生金融工具。

2007年12月31日

3. 主要會計政策概要(續)

(7) 金融工具(續)

持有至到期的投資是指付款金額固定或可確定、有固定到期日且本集團管理層有明確意向及能力持有至到期日的非衍生金融資產。無確定持有期限的投資不包括在此類別。該類投資初始按成本(即獲取投資所付代價的公允價值)列賬。所有與獲取投資直接相關的交易費用亦計入投資成本。初始確認後，該類投資則採用實際利率法按攤餘成本進行後續計量。成本按初始確認金額減本金還款、加或減採用實際利率法將該初始確認金額與到期日金額之間的差額進行攤銷形成的累計攤銷額。該計算需考慮合約雙方之間支付或收取的、屬於實際利率組成部分的各項收費、交易費用及溢價或折價等。損益乃於投資被終止確認、發生減值或通過攤銷過程在利潤表內確認。

貸款及應收款項是指付款金額固定或可確定但不存在活躍市場報價的非衍生金融資產。該類投資初始按成本(即獲取投資所付代價的公允價值)列賬。所有與獲取投資直接相關的交易成本費用亦計入投資成本。初始確認後，該類投資則採用實際利率法按攤餘成本列賬。損益乃於投資被終止確認、發生減值或通過攤銷過程在利潤表內確認。

可供出售金融資產是被指定為可供出售的非衍生金融資產，或並非分類為以上任何類別的金融資產。該類投資初始乃按公允價值確認。初始確認後則按公允價值重新計量。公允價值變動損益單獨記作權益的一部份，直至該投資被終止確認或發生減值為止。在終止確認或發生減值時，先前記作權益的累計公允價值變動損益將轉入利潤表。

(8) 衍生金融工具

衍生金融工具主要包括本集團發行的股票認股權證、利率掉期、若干保險合同內含的嵌入衍生工具、購入的可轉換債券嵌入期權、遠期貨幣合約等。除非被指定為有效套期工具，衍生金融工具分類為因交易而持有。公允價值為正數的衍生工具列作資產，公允價值為負數的列作負債。

嵌入衍生工具，若與主合同在經濟特徵及風險方面不存在緊密關係，而該主體合約本身並非以公允價值計量且其變動計入損益，則該等衍生工具將被視作獨立的衍生工具，以公允價值列示。符合保險合同定義的嵌入衍生工具被視為保險合同並按此計量。因交易而持有的衍生金融工具一般以在短期內結算為意圖。該類投資初始乃以公允價值確認。

因交易而持有的衍生金融工具一般以在短期內結算為意圖。該類投資初始乃以公允價值確認。初始確認後則以公允價值重新計量。公允價值變動及已實現損益於利潤表內確認。

3. 主要會計政策概要(續)

(9) 金融工具的公允價值

存在有組織活躍交易市場的金融工具的公允價值乃參考資產負債表日營業結束時的資產買價及負債賣價釐定。若市價無法獲取，則參考經紀公司或交易商的報價。

對於不存在活躍市場的金融工具，其公允價值則運用估值方法釐定。估值技術包括利用近期公平交易價，參考其他類似金融工具的當前市值，現金流折現分析及／或期權定價模型。對於現金流量折現分析，估計未來現金流量乃根據管理層最佳估計，其所使用的折現率乃類似工具的市場折現率。若干金融工具(包括衍生金融工具)，使用考慮合約及市場價格、相關係數、貨幣時間價值、信用風險、收益曲線變化因素及／或提前償還比率的定價模型進行估值。使用不同定價模型及假設可能導致公允價值估計的重大差異。

存放於貸款機構的浮動利率存款及隔夜存款的公允價值即其賬面值。該賬面值乃存款成本及應計利息之和。定息存款的公允價值乃使用現金流折現技術估算。預期現金流量乃按相似金融工具於資產負債表日的市場利率折現。

如未能可靠計量公允價值，該類金融工具便按成本(即獲取投資所付代價的公允價值或發行金融負債所收到的款項)扣除減值損失後計量。所有與獲取投資直接相關的交易費用亦計入投資成本。

(10) 金融資產的減值

本集團於每一資產負債表日評估金融資產或金融資產組合是否已出現減值。

對於以攤餘成本計量的持有至到期的金融資產及貸款及其他應收款項，減值損失的金額乃按金融資產的賬面值與估計未來現金流(不包括未曾產生的將來預期信用損失)現值(以金融資產的原始實際利率折現)之間的差額。資產的減值損失沖減其賬面值，損失記入利潤表內。

本集團首先評估對於單獨重大的金融資產是否存在個別減值的客觀證據，或對於單獨並不重大的金融資產是否存在個別或組合減值的客觀證據。本集團注意到的以下事項被認為對個別或組合金融資產而言有明顯的證據表明減值：

- (a) 債務人或票據發行人遇到重大的財務困難；
- (b) 合同違約，例如債務人拖欠或拒絕付款；
- (c) 債務人或票據發行人很有可能破產或進行其他的財務重組；
- (d) 由於財務困難，某項金融資產在活躍的市場上無法繼續交易；或者
- (e) 有明顯的數據可以表明某組金融資產未來預期的現金流相較於確認時減少，儘管無法確認單項金融資產的現金流減少，包括：
 - 組合的債務人或票據發行人在付款能力方面發生不利的轉變；或者
 - 組合的某項資產由於國家或地區的經濟狀況被拖欠。

2007年12月31日

3. 主要會計政策概要 (續)

(10) 金融資產的減值 (續)

若本集團認為對於個別評估的金融資產並不存在減值的客觀證據，無論該項金融資產重大與否，本集團將該資產歸類於有相同風險特性的金融資產組別中，及作進行組合減值評估。作個別減值評估且其減值損失持續確認的資產，不包括於組合減值評估中。減值評估於每一資產負債表日作出進行。

若在後續期間，減值損失的金額出現減少且該減少是可客觀地與減值確認後發生的事件有相關時，則轉回過往確認的減值損失。以後期間的任何減值損失的轉回均在利潤表內進行確認，且轉回的減值損失以該項資產在轉回日的攤餘成本為限。

當可供出售金融資產發生減值，其成本(減除任何本金償還及攤銷)與現時公允價值之間的差額，再減除往年已於利潤表內確認的減值損失後由權益轉至利潤表內。歸類為可供出售的權益工具的減值損失轉回不能於利潤表內確認。倘該分類為可供出售的債務工具的公允價值增加可客觀地與其減值損失後發生的事件相關，則該債務工具的減值損失轉回透過利潤表核算。

對於以成本入賬的資產，如有客觀證據顯示，因公允價值不能可靠計量而未按公允價值列賬的非上市權益工具，或與之掛鉤而必須以交收該非上市權益工具結算的衍生金融資產出現減值損失，損失數額將按該資產的賬面值與按同類金融資產當時的市場回報率折現的估計未來現金流量的現值之間的差額計量。該等資產的減值損失於利潤表確認並不予轉回。

(11) 終止確認金融工具

金融資產(或一項金融資產的一部分或一組同類金融資產的一部分)在下列情況將終止確認：

- 收取該項資產所得現金流量的權利已屆滿；
- 本集團保留收取該項資產所得現金流量的權利，但根據一項「轉付」安排，在未有對第三者造成嚴重延緩的情況下，已就有關權利全數承擔付款的責任；或
- 本集團已轉讓其收取該項資產所得現金流量的權利，且
 - 已轉讓與該項資產相關的絕大部分風險及回報；或
 - 並無轉讓或保留該項資產絕大部分風險及回報，但已轉讓該項資產的控制權。

當本集團轉讓其收取該項資產所得現金流量的權利，但並無轉讓或保留該項資產的絕大部分風險及回報，且並無轉讓該項資產的控制權時，該項資產將按本集團繼續涉入該項資產的程度確認。若本集團就已轉讓資產以作出保證的形式繼續涉入，則該已轉讓資產乃以該項資產的原賬面值與本集團或須償還的代價數額上限二者之中的較低者計量。

以出售及／或購入期權(包括現金結算期權或類似條款)的方式繼續涉入之已轉讓資產，本集團繼續涉入之程度將為本集團可購回所轉讓資產的金額，除以公允值計量的資產的出售認沽期權(包括現金結算期權或類似期權)，本集團繼續涉入之程度將以所轉讓資產的公允價值與期權行權價兩者中的較低者為限。

3. 主要會計政策概要(續)

(11) 終止確認金融工具(續)

如果一項金融負債的責任已履行、撤銷或屆滿，則對金融負債進行終止確認。如果現有金融負債被同一債權人以實質上幾乎完全不同條款的另一金融負債所取代，或者現有負債的條款幾乎全部被實質性修改，則此類替換或修改作為終止確認原負債和確認新負債處理，差額計入當期損益。

(12) 買入返售資產

本集團簽訂買入資產並返售實質上相同的資產的協議。該等協議歸類為貸款及應收款項。根據返售協議買入的資產以貸款金額的成本入賬。該等協議項下的貸款金額在資產負債表中列作資產。本集團並不一定親自保管該等返售協議項下的資產。當對方違約不能償還該貸款時，本集團擁有相關資產的權利。

(13) 投資物業

投資物業是指以獲得租賃收入為目的，而非以提供服務或管理為目的而持有的物業權益。

投資物業按成本進行初始計量，即按獲取該等投資所支付對價(包括交易費用在內)的公允價值計量。其後，投資物業均以成本扣除累計折舊及減值準備後的淨額列示。

投資物業的折舊乃於扣除資產預計殘值(原始成本的5%)後，在其預計可使用年限內以直線法計提。投資物業的預計可使用年限為30至35年。

本集團定期檢查投資物業的可使用年限及折舊計提方法，以確保投資物業的折舊方法和折舊年限與該投資物業預期可以帶來經濟利益的方式相一致。

本集團對已提足折舊但仍繼續使用的資產不再計提折舊，該等資產將繼續列示於財務報表中直至其終止使用。

當且僅當有證據表明投資物業的用途已改變時確認投資物業的轉入和轉出。

(14) 現金及現金等價物

出於編製合併現金流量表的目的，現金及現金等價物包括庫存現金、活期存款、存放中央銀行款項，以及期限短、流動性強、易於轉換為已知金額現金、價值變動風險很小且通常自購買日起三個月內到期的投資。

(15) 賣出回購資產

賣出回購資產以借款的成本入賬。本集團可能被要求以相關資產的公允價值為基礎提供額外的抵押，用於抵押的資產將繼續在資產負債表上列示。

2007年12月31日

3. 主要會計政策概要(續)

(16) 遞延保單獲得成本

(a) 長期傳統保險業務、投資連結及萬能人壽保險合同的遞延保單獲得成本

新業務的獲得成本予以遞延，主要包括與新業務的承接直接相關並因新業務的不同而有所差異的佣金、承保費用、銷售費用及保單出單費用。保單簽發日及每個會計期末均需對遞延保單獲得成本進行可收回性測試。

傳統人身保險業務及年金保險業務的遞延保單獲得成本在預計保單年限內以預期保費收入的固定比例攤銷。預期保費收入在保單簽發時估計，除非出現保費不足的情況，其適用於整個保單期間。

長期投資連結及萬能人壽保險合同的遞延保單獲得成本，在預計合同年限內以該合同在合同年限內預計實現的毛利潤現值的固定比例攤銷。預計毛利潤為考慮下列因素後的估計數：死亡率、管理費用、投資收入以及退保費用，減超出投資型保單賬戶餘額的給付、行政管理費用及應付利息。預計毛利潤定期進行調整，並以最近調整後的適用於剩餘合同期限的利率計算調整後毛利潤的現值。實際結果與估計的差額在合併利潤表中反映。

(b) 財產保險及短期人壽保險業務的遞延保單獲得成本

保單獲得成本主要為與業務的承接直接相關的佣金和與保費收入有關的稅金等。保單獲得成本因承接的業務不同而有所差異，本集團對其予以遞延並在保單年限內攤銷。遞延保單獲得成本需定期檢查，以確保遞延保單獲得成本在考慮未來投資收入後，不超過其可收回金額。就保單獲得成本而向再保險公司收取的款項以相同的方式予以遞延。

(17) 物業及設備

物業及設備(不包括在建工程)以成本扣除累計折舊及任何減值損失後的餘額列賬。一項物業及設備在出售後或預期其使用或出售均不會在日後產生經濟利益時，將終止確認。在資產終止確認年度的利潤表中確認的任何出售或報廢盈虧(等於出售所得款項淨額與有關資產的賬面值之間的差額)。

一項物業及設備的成本包括其購入價及令有關資產達到其運作狀態並送至擬定使用位置的任何直接成本。在物業及設備的項目投入使用後產生的支出，例如修理及維護費用，一般計入有關支出產生期間的利潤表。倘能清楚證明該等支出可讓使用該項物業及設備在日後預期帶來的經濟利益增加，且該項目的成本能夠可靠計量，則將有關支出予以資本化，以作為有關資產的額外成本或重置成本。

3. 主要會計政策概要 (續)

(17) 物業及設備 (續)

折舊乃以直線法計算，在各項物業及設備的估計可用年限內將其成本攤銷至其殘值。用於此用途的主要年率如下：

	預計 淨殘值率	預計 可使用年限
經營租入固定資產改良	—	剩餘租賃期與 租賃資產 尚可使用經濟 年限孰短
房屋及建築物	5%	30-35年
辦公設備、家具及裝修	5%	5年
運輸設備	5%	5-8年

物業及設備的可用年限及折舊計提方法經定期檢查，以確保該資產的折舊方法和折舊年限與該資產預期可以帶來經濟利益的方式相一致。

對已提足折舊仍繼續使用的資產不再計提折舊，這些資產將繼續在財務報表中列示直至其停止使用。

(18) 在建工程

在建工程是指興建中的建築物及待安裝設備之成本。

在建工程在完工及投入使用前不計提折舊。

(19) 無形資產

(a) 預付土地租賃款

經營性租賃項下的預付土地租賃款項初始按成本列賬，其後在租期內以直線法確認。當租賃支出不能可靠地分配至土地及建築物項目內時，將該物業及設備視為融資租賃並將所有租賃支出計入土地及建築物的成本內。

(b) 高速公路經營權

與獲得高速公路經營權相關的支出被資本化為無形資產。該經營權以合理基礎攤銷。

2007年12月31日

3. 主要會計政策概要(續)

(20) 企業合併及商譽

企業合併乃運用購買法進行會計處理。這包括按公允價值確認已收購企業的可辨認資產(包括以前未確認的無形資產)及負債(包括或有負債但不包括未來重組成本)。

企業合併所產生的商譽初始按成本計算，即企業合併成本超出本集團於已收購的可辨認資產、負債及或有負債的淨公允價值中所擁有權益的部份。於初始確認後，商譽按成本減去任何累計減值損失後的餘額計算。商譽每年進行減值檢查，當出現任何事件或情況改變顯示其賬面值可能減少時，則進行更頻繁的檢查。

就減值測試而言，因企業合併而產生的商譽自收購日起分配至預期可自合併的協同效益中獲益的本集團各現金產出單位或各現金產出單位組，而不論本集團其他資產或負債有否轉撥至該等單位或單位組。

倘若商譽為現金產出單位(或現金產出單位組)的組成部份且該單位元部分業務出售時，與售出業務有關的商譽將計入業務賬面值以釐定出售業務盈虧。於該情況售出的商譽，按售出業務及保留的現金產出單位部份的相對價值計算。

出售子公司時，售價與資產淨值加累積匯率折算差額及未攤銷商譽間的差額於利潤表確認。

(21) 保險產品分類

(a) 保險合同

保險合同指合同成立時包含重大保險風險或在合同成立時存在某種具商業實質的可能情況，其未來保險風險可能為重大的合同。本集團釐定的保險風險的大小取決於保險事項發生的概率及其潛在影響的大小。

一旦被列為保險合同，在其餘下的年限內即使保險風險大幅降低，該合同仍然作為保險合同。

(b) 投資合同

根據國際財務報告準則第4號的規定，未列為保險合同的保單均列為投資合同。投資合同分為含任意分紅特徵及不含任意分紅特徵兩類。在不含任意分紅特徵的投資合同項下收取的儲金不計入利潤表中，而作為投資合同準備金的調整直接計入資產負債表中。含任意分紅特徵的投資合同視同保險合同，在其項下收取的儲金則計入利潤表中。

3. 主要會計政策概要(續)

(22) 保險合同負債

(a) 長期人壽保險責任準備金

長期人壽保險保單不受保單條款單方面變化的影響，其期限預計超過12個月，並要求在較長期限內提供各種功能和服務(包括但不限於保險保障)。

壽險責任準備金指預期為除投資連結保險及萬能壽險以外的長期人壽保險保單持有人承擔未來保險責任而提取的準備金。因未來合同利益而產生的合同責任須於有關保費確認時予以記錄。為人壽保險業務而承擔的該等責任採用建立在包括死亡率、續保率、費用率、保單紅利、投資回報(含對可能發生的重大不利偏差而做出的準備)等各因素的精算假設基礎上的均衡淨保費法計算。該等精算假設於保單出具時確定，並保持不變(除非出現損失確認的情況)。

根據現行的中國保險法規，對於分紅保險保單，應將不少於可分配盈餘(按保單條款、現行法規及本集團的分紅政策計算)的70%分配給保單持有人，並於總負債內計提為一項負債。自可分配盈餘扣減分配予保單持有人及本集團的金額後，任何未分配的部份在報告期結束時亦計入負債。另外，包含在負債中還有一項根據中國計提準備金的法規為承擔萬能壽險保單責任而計提的準備金，該項準備金主要是為平滑保戶的收益率而設。因此，本集團的保險合同責任包括估計的將來應付給分紅壽險與萬能壽險保戶的已實現及未實現的投資利得(若部分未實現利得於權益中確認將會應用影子會計)。

對於保費付款期短於保險保障期的保單，額外提取遞延利潤準備金作為壽險責任準備金的一部份。遞延利潤準備金將確保利潤與有效保單金額之間的固定關係。

(b) 未決賠款準備金

未決賠款準備金為對資產負債表日已發生(不論是否已報告)但未結清的所有未決賠款的最終損失、理賠成本及應扣除的預計追償收入和其他回收款作出最佳估計後提取的保險合同準備金。未決賠款於通告及結算過程中可能遭受重大延誤，因此最終成本於資產負債表日無法確切得知。本集團對該估計的確定方法及準備金的提取方法不斷進行檢查和修改，並將由此產生的調整反映在當期的利潤表內。本集團不以貼現的方法計算未決賠款準備金。

(c) 未到期責任準備金

財產保險和短期人壽保險於保單成立時確認承保保費收入，並在相應保險期限內按時間比例確認已賺保費收入。未到期責任準備金對應保險期內尚未到期部份的已承保保費收入。

2007年12月31日

3. 主要會計政策概要(續)

(22) 保險合同負債(續)

(d) 負債充足性測試

於各資產負債表日進行負債充足性測試是為保證扣除相關遞延保單獲得成本後的保險合同負債的充足性。進行該等測試時，按未來合同現金流量、理賠費用、保單管理費用及支持該等責任的資產所產生的投資收入的現時最佳估計予以評估。任何不足額隨即於利潤表內扣除，而扣除方式為先沖銷遞延保單獲得成本，再為負債充足性測試產生的損失設立準備金。如上所述，具固定年期的長期人壽保險按出具保單時載列的假設計量其負債。當負債充足性測試要求採用新的最佳估計假設時，該等假設則用於該等負債的後續計量。短期人壽保險及財產保險保單的準備金根據未來賠款、成本、已賺保費等項目估計得出。

(23) 投資合同負債

不符合保險合同定義的保單乃投資合同，按攤餘成本或按估計公允價值列賬。

(24) 投資連結保險業務

視為保險合同的投資連結保險合同項下的資產及負債，作為保險合同的保戶賬戶資產及負債列示。視為投資合同的投資連結保險合同項下的資產及負債，作為投資合同的保戶賬戶資產及負債列示。保戶賬戶資產及負債代表為實現承擔投資風險的保戶，特定投資目標而持有的基金。保戶賬戶資產的淨投資收益直接歸屬於保戶而不計入本集團的利潤表。每一投資連結基金的資產負債按根據適用規定而估計的市價列賬，為了記賬的目的而與本集團其他投資資產分開列示。

投資連結保險業務的收入包括用於彌補保險風險及相關成本的保單費。保單費包括用於彌補保險成本的費用、管理費及退保收益。收取的除保單費和管理費外的資金在保戶賬戶負債中反映。當期發生的不超出上述保戶賬戶負債的給付和賠款計入合併利潤表的賠款支出中。

(25) 萬能壽險業務

該等保險的收入包括用於彌補保險風險、相關成本以及相關的投資收益的保單費。保單費包括用於彌補保險成本的費用、管理費及退保收益。就未來服務收取的保單費以類似於有關的遞延保單獲得成本的方式予以遞延及確認。費用包括計入投資型保單賬戶的利息及超出投資型保單賬戶餘額的給付。

(26) 收入確認

收入於與經濟交易相關的經濟利益能夠流入本集團，且其金額能夠可靠地計量時予以確認。收入的確認依據如下：

(a) 保費收入

長期傳統及分紅人壽保險的保費於保單列示的保費被視為可從保戶收取時確認為收入。長期財產保險的保費於應向保戶收取時確認為收入。短期財產保險及短期人壽保險的保費在扣除退費後，於承擔風險時確認為收入。

3. 主要會計政策概要 (續)

(26) 收入確認 (續)

(b) 投資連結保險業務

來自投資連結保險業務的保單費收入，是投資連結保險所收取的保費與分配至保戶賬戶負債的保費存款的差額。

管理費於每月月底根據約定合同費率計提。

(c) 萬能壽險業務

用於彌補保險風險及有關成本的保費視為保費收入，包括與保險成本相關的保單費、管理費及退保費用等。

(d) 利息收入

包括以公允價值計量的金融工具的計息金融工具的利息收入乃根據實際利率法確認損益。倘一項金融資產發生減值，本集團將採用可回收金額(以該金融工具原始的實際利率折現估計的未來現金流量)記賬，並繼續將該折扣確認為利息收入。

(e) 其他手續費及佣金收入

本集團自其向客戶提供的多種服務賺取其他手續費及佣金收入。其他手續費收入可主要分為以下兩類：

於一定期間內提供服務所賺取的手續費收入

於一定期間內提供服務所賺取的手續費於該期間內計提。此類手續費包括投資基金管理費、託管費、信託費、與信貸有關的費用、資產管理費、投資組合及其他管理費以及顧問費等。然而，有可能提取的貸款的貸款承諾費(連同任何增加成本)將被遞延並確認為貸款實際利率的調整。

提供交易服務的手續費收入

由於為第三方的交易(例如收購股份或其他證券或買賣業務的安排)進行磋商或參加磋商而產生的手續費收入於相關交易完成時確認。與特定業績有關的手續費或部分手續費於達成相關標準後確認。此類手續費包括承銷費用、企業融資費用及經紀費用等。銀團貸款手續費於銀團貸款經已完成及本集團並無為本身保留任何貸款組合或為其他參與者按相同實際利率保留一部份時在利潤表確認。

(f) 股息收入

當股東有權收取派付股息款項時，股息收入予以確認。

2007年12月31日

3. 主要會計政策概要 (續)

(27) 再保險

本集團在常規業務過程中對其保險業務分出保險風險。再保險資產指應收再保險公司的款項。可收回款項以與未決賠款準備金一致的方式及根據再保險合約予以估計。

本集團於每一報告日進行減值檢查，或當於報告年度有減值跡象產生，則進行更頻繁地檢查。倘存在客觀證據證明本集團可能不能按合約條款收回未償款項且對本集團將自再保險人處收取的款項的影響可以可靠計量時，則確認減值。減值損失記錄於利潤表。

已分出的再保險安排並不能使本集團免除其對保單持有人的責任。本集團亦在開展人壽保險及非人壽保險合約(倘適合)的常規業務過程中，進行分入再保險業務。分入再保險業務的保費及賠款按再保險被視為直接業務時(考慮再保險業務的產品分類)所採用的同樣方式確認為收入及支出。再保險負債指應付再保險公司的款項。應付款項按與有關再保險合約一致的方式予以估計。

分出及分入再保險的保費及賠款按毛額基準呈列。

合約權利到期或屆滿或合約轉移至另一方時，再保險資產或負債終止確認。

(28) 經營性租賃

經營性租賃指由出租人承擔與資產所有權相關的絕大部份風險及收益的租賃方式。

本集團作為出租人時，通過經營性租賃租出的資產列為投資物業，因經營性租賃產生的應收租金，在租賃年限內按照直線法計入合併利潤表。

本集團作為承租人時，因經營性租賃產生的應付租金，在租賃年限內按照直線法計入合併利潤表。出租人提供各項優惠按出租年限以直線法遞減經營性租賃支出。

(29) 員工福利

(a) 養老金義務

本集團的員工主要參與各種供款養老金計劃。該等養老金計劃主要由有關政府機構資助；本集團每月為該等養老金計劃支付相應的款項，再由有關機構負責向已退休員工支付養老金。上述支付款項於發生時計為費用。根據該等計劃，本集團就退休福利沒有任何其他重大法定或承諾義務。若干僱員亦獲提供團體壽險，然而涉及金額不重大。

(b) 住房福利

本集團的員工享有政府資助的各種住房公積金計劃。本集團根據員工工資的一定比例每月繳納公積金。本集團對該基金的義務僅限於按期繳納款項。

(c) 醫療福利

本集團根據相關地方法規向當地機構繳納醫療保險金。

3. 主要會計政策概要(續)

(30) 股份支付交易

本集團僱員以股份支付交易方式收取酬金。在該方式下，僱員通過提供服務來換取按現金結算的虛擬期權部分。

虛擬期權的成本乃通過使用柏力克-舒爾斯公式，考慮授予有關工具的條款，於授予日按公允價值進行初始計量。該負債於各資產負債表日至結付日(包括該日)進行重新計量，其公允價值的變動則於利潤表內確認。

(31) 稅項

所得稅包括當期及遞延稅款。所得稅於利潤表確認，但與於相同或不同期間直接在權益確認的項目有關的所得稅則在權益確認。

當期及過往期間的當期稅項資產及負債，按預期自稅務當局退還或繳納稅務當局的金額計算。

遞延稅款採用負債法就於資產負債表日資產及負債的稅基與兩者用作財務報告的賬面值之間的各项暫時性差異計提準備。

所有應稅暫時性差異均被確認為遞延稅款負債，惟下列遞延稅款負債除外：

- 因商譽而產生的遞延稅款負債，或因在不構成企業合併的交易中對資產或負債進行初始確認而產生的遞延稅款負債(該交易發生時，會計利潤、應納稅所得、應抵扣虧損均不受影響)；及
- 當與子公司、聯營公司及合營公司投資相關的應納稅暫時性差異轉回的時間可以被控制且該暫時性差異在可預見未來很可能不會轉回時，該暫時性差異產生的遞延稅款負債。

除下列遞延稅款資產以外，所有可抵扣暫時性差異、未動用稅項抵免及未動用可抵扣虧損的結轉均被確認為遞延稅款資產，但是以很可能用於抵扣可抵扣暫時性差異、使用未動用稅項抵免及未動用可抵扣虧損的應納稅所得為限：

- 因在不構成企業合併的交易中對資產或負債進行初始確認而可抵扣暫時性差異確認的遞延稅款資產(該交易發生時，會計利潤、應納稅所得、應抵扣虧損均不受影響)；及
- 當與子公司、聯營公司及合營公司投資相關的可抵扣暫時性差異轉回的時間可以被控制且該暫時性差異在可預見未來很可能不會轉回時，該暫時性差異產生的遞延稅款資產。

遞延稅款資產的賬面值於每個資產負債表日進行檢查，並扣減至不再可能有足夠應納稅所得以動用所有或部分遞延稅款資產為止。相反地，於每個資產負債表日會重新評估過往未被確認的遞延稅款資產，並在可能有足夠應納稅所得以動用所有或部分遞延稅款資產時予以確認。

遞延稅款資產及負債以資產被變現或負債被清償的期間預期適用的稅率計量，根據於資產負債表日已施行或實際上已施行的稅率(及稅務法規)計算。

當存在允許將當期稅項資產抵銷當期稅項負債的合法權利，且遞延稅款與同一課稅實體及同一稅務當局相關時，遞延稅款資產可與遞延稅款負債抵銷。

2007年12月31日

3. 主要會計政策概要(續)

(32) 非金融資產減值

本集團於每一報告日評估是否有跡象表明一項除遞延所得稅資產外的非金融資產發生減值。倘若存在任何該等跡象，或須對非金融資產進行年度減值測試，本集團對該資產的可收回金額作出估計。非金融資產的可收回金額為該資產或現金產出單位的公允價值減去銷售費用後的餘額與其使用價值之間的較高者。可回收金額就個別資產予以釐定，除非該資產並不產生基本獨立於其他資產或資產組的現金流入。倘一項非金融資產的賬面金額超出其可收回金額，該資產被視為已減值並減記至其可回收金額。於評估非金融資產的使用價值時，估計未來現金流量採用反映當前市場對貨幣時間價值的估計及資產的特定風險的稅前折現率折現至現值。於釐定公允價值減待售成本時，本集團採用適當的估值模式。該些計算均由估值倍數、所報公開交易子公司的股價或其他獲動用的公允價值指數證實。

對於除商譽外的非金融資產，本公司於各報告日對是否有跡象表明先前確認的減值損失可能不再存在或可能已減少作出估計。倘該等跡象存在，本集團將對可收回金額作出估計。倘用於釐定資產的可收回金額的估計自上次減值損失確認後發生變動，則僅轉回先前確認的減值損失。若該情況屬實，資產的賬面金額增加至其可收回金額。增加後的金額不能超出在此前年度該資產未確認減值損失的情況下，原本應予釐定的賬面金額(扣除折舊)。該轉回於利潤表確認。

本集團每年度對商譽進行減值測試。當有某些事件或環境變動表明商譽的賬面值可能減值時，將更頻繁地進行測試。通過評估與商譽相關的現金產出單位(或現金產出單位組)的可收回金額釐定減值。可收回金額為其公允價值扣減出售費用後的餘額與其使用價值(根據個別資產(或現金產出單位)基準釐定)之間的較高者，除非個別資產(或現金產出單位)不產生基本獨立於其他資產或資產組(或現金產出單位組)的現金流量。有關商譽確認的減值損失概不就其可收回金額的後續增加予以轉回。

使用壽命不確定的無形資產於每年年底按個別或現金產出單位(倘適合)進行減值測試。

(33) 受託業務

本集團以被提名人、受託人或代理人等受託身份進行業務活動時，由此所產生的資產及向客戶償還該等資產的責任未被包括在資產負債表中。

本集團的銀行業務涉及代表第三方貸款人發放的委託貸款，該項業務被記錄在資產負債表外。本集團根據提供貸款的第三方貸款人的指示，以代理人身份向借款人提供委託貸款。本集團接受該等第三方貸款人委託，代表他們管理和回收這些貸款。所有委託貸款的發放條件和條款，包括貸款的目的、金額、利率和還款期等，都由該等第三方貸款人決定。本集團為委託貸款工作收取佣金，在提供服務期內按比例確認。委託貸款的損失風險由第三方貸款人承擔。

3. 主要會計政策概要(續)

(34) 財務擔保合同

本集團的銀行業務涉及提供信用證和保函。這些財務擔保合同為合同持有人提供償還保障，即在被擔保人不能按照債務工具、貸款或其他負債的原始或修改後的條款履行義務時，代為償付合同持有人的損失。本集團對該等合同按公允價值進行初始計量，該公允價值在擔保期內按比例攤銷，計入手續費及佣金收入。隨後按照合同的初始公允價值減累計攤銷後的金額與本集團履行擔保責任的準備金的公允價值之間的較高者列示。因減值而計提的準備金的公允價值變動於利潤表列為減值損失。

除上述本集團銀行業務提供的財務擔保合同根據國際會計準則第39號核算外，本集團先前將其所提供的具有財務擔保成份的若干合同視作保險合同，並採用適用於保險合同的會計核算方法，因此，對該等合同選用國際財務報告準則第4號進行核算。

(35) 關聯方

一方在下列情況下被視為本集團的關聯方：

- (a) 該方直接或通過一名或多名中間方間接：(i) 控制本集團，或受到本集團控制或與本集團一起受到共同控制；(ii) 擁有本集團的權益，並可對本集團實施重大影響；或(iii) 與他人共同控制本集團；
- (b) 該方為聯營公司；
- (c) 該方為共同控制實體；
- (d) 該方為本集團或其母公司的關鍵管理人員；
- (e) 該方為(a)或(d)項所述人士的直係親屬；或
- (f) 該方乃由(d)或(e)項所述人士直接或間接控制、與他人共同控制或實施重大影響，或擁有重大投票權的實體。

4. 應用會計政策的重要會計估計及判斷

本集團會作出影響本報表收入、費用、資產、負債和或有負債的呈報金額的估計及判斷。基於過往經驗及其他因素，包括對在有關情況下視為合理的未來事件的預期，本集團對該等估計及判斷進行持續評估。

判斷

在應用本集團會計政策時，除作出涉及估計及假設的判斷外，管理層亦作出以下對財務報表中確認的金額具有重大影響的判斷。

(1) 金融資產的分類

管理層需對金融資產的分類作出重要判斷。不同的分類會影響到會計處理及本集團的財務狀況及經營成果。倘本集團的分類其後被證實是錯誤的，可能須對某個金融資產種類整體作出重分類。

(2) 保險合同分類

管理層需對保險合同分類作出重要判斷。不同的保險合同分類會影響到會計處理及本集團的財務狀況及經營成果。

2007年12月31日

4. 應用會計政策的重要會計估計及判斷(續)

判斷(續)

(3) 可供出售權益性證券的減值

集團認為當公允價值大幅或持續下降至低於成本時，應當計提可供出售權益性證券的減值準備。對何謂大幅和持續的認定需要管理層作出判斷。進行判斷時，本集團考慮以下因素的影響：股價的正常波動幅度，被投資單位的財務狀況，行業和分部業績，技術革新以及融資現金流量等。

估計及假設

於資產負債表日，有關未来的主要假設及其他估計不確定性的主要來源載列如下，該等估計及假設對導致下一期間內資產及負債賬面值發生重要調整具有重大風險。

(1) 對保險合同負債的估值

人壽保險合同負債

人壽保險合同負債(包括含有任意分紅特徵的投資合同)乃以現時假設或訂立合同時所作的假設為依據，以反映經風險及不利偏差調增後所作出的當時的最佳估計。全部合同須進行負債充足性測試，該測試反映管理層對未來現金流量的現時最佳估計。

有關銷售新保單的若干保單獲得成本，反映在遞延保單獲得成本中並攤銷至利潤表。倘有關該等保單的未來盈利的假設未實現，則成本可能進行加速攤銷及需於利潤表中額外核銷。

使用的主要假設涉及死亡率、發病率、壽命、投資回報、費用率、保單退保率。本集團的死亡率及發病率表以反映以往經驗的標準行業死亡率及發病率表為基礎，經作出適當調整後以反映本集團的特有風險、產品特徵、目標市場及自身過往的理賠嚴重程度與頻率。

本集團也對以資產支持的人壽保險合同所產生的未來投資收入進行估計。估計依據當前市場回報和預期未來經濟及金融發展狀況而作出。

未來費用假設乃根據現時費用水平作出，並根據預期通脹調整作出相應調整(如有需要)。

保單退保率取決於產品特徵、保單期及外部環境，例如銷售趨勢。可靠的自身經驗亦會用於制定該等假設。

4. 應用會計政策的重要會計估計及判斷(續)

估計及假設(續)

(1) 對保險合同負債的估值(續)

財產及短期人壽保險合同負債

就財產及短期人壽保險合同而言，須對於資產負債表日已呈報的賠案預期最終成本及於資產負債表日已發生尚未呈報的賠款預期最終成本(「已發生未報案賠款準備金」)作出估計。確立最終賠款成本可能耗時甚長，故就若干類保單而言，已發生未報案賠款準備金構成了資產負債表中負債的主要部分。未決賠款的最終成本乃通過使用各種標準的保險精算賠款預測方法作出估計，如鏈梯法及Bornhuetter-Ferguson法等。

與該等方法相關的主要假設為公司的歷史賠款發展經驗，該經驗可用於預測未來賠款發展，從而得出最終賠款成本。因此，該等方法根據分析過往年度的發展及預期虧損比率來推斷已付及已發生的虧損發展、每筆賠案的平​​均成本及賠案數目。歷史賠款發展主要按事故年度作出分析，但亦可按地域以及重大業務類別及賠款類型作出進一步分析。重大賠案通常單獨作出考慮，按照公估行估計的金額計提或進行單獨預測，以反映其未來發展。在多數情況下，不會就未來賠案通脹比率或賠付比率作出明確的假設。相反，使用的假設隱含在歷史賠款發展數據並用於預測。為評估過往趨勢不適用於未來的程度(例如反映一次性事件，公眾對賠款的態度、經濟條件、賠款通脹水平、司法決定及立法等外部或政策製訂因素的變動，以及產品組合、保單條件及賠款處理程序等內部因素的變動)，會使用額外定性判斷，以在考慮了所有涉及的不確定因素後，在各種可能的結果中呈列出很可能的結果的估計最終賠款成本。

(2) 不含任意分紅特徵負債之投資合同估值

劃分為單位的投資合同公允價值乃參考支持負債之資產的價值釐定，該等資產價值乃根據投資連結資金的價值計算。

未劃分為單位的投資合同的公允價值約等於相關保戶持有的賬戶價值。

(3) 運用估值技術釐定金融資產及衍生金融工具的公允價值

在缺乏活躍市場的情況下，公允價值乃使用估值技術估算，該等估值方法包括利用近期公平市場交易，參照其他類似工具的現行市值，以及折現現金流量分析及／或期權定價模型。參照類似工具時，該等工具應與需要進行估值的金融資產具有相似的信用評級。

對於折現現金流量分析，估計未來現金流量及折現率的計算乃基於現行市場信息及適用於具有相似收益、信用質量及到期特徵的金融工具的比率。估計未來現金流量受到經濟狀況(包括特定國家風險)、特定行業的集中程度、工具或貨幣種類、市場流動性及競爭對手財務狀況等因素的影響。折現率受無風險利率及信用風險所影響。

期權定價模型包括市場參與者應考慮的所有因素且該等因素以現有可觀察的市場資料為基準。該等模型考慮(包括其他因素)合約價格及市場價格、相關係數、貨幣時間價值、信用風險、收益曲線波動因素及／或所涉及的提前償付比率。

上述評估方法每年校正一次。

2007年12月31日

4. 應用會計政策的重要會計估計及判斷(續)

估計及假設(續)

(4) 貸款減值

本集團於每個報告日審閱其貸款以評估是否須於利潤表內記入減值撥備。在釐定所需撥備額時，管理層尤其需就估計未來現金流量數額及時間作出判斷。該等估計乃以若干因素的假設為基準，與實際結果可能有所不同，從而導致未來撥備有變動。

除就個別重大貸款作出專項撥備外，本集團亦會就若干較初始授出時有即存在較大違約風險(儘管尚未特別指明需作專項撥備)的貸款作出組合減值撥備。撥備時會考慮國家風險惡化、行業及技術過時，以及已發現的結構弱點或現金流量惡化等因素。

(5) 遞延所得稅資產及負債

遞延所得稅資產及負債，根據於資產負債表日已施行或已實際施行的稅率或稅法，按照預期收回該資產或清償該負債期間的適用稅率計量。在很有可能足夠的應納稅所得額來抵扣虧損的限度內，本集團就所有未利用的可抵扣虧損確認遞延所得稅資產。這需要管理層運用大量的判斷來估計未來應納稅所得額發生的時間和金額以及適用的稅率，結合稅務籌劃策略，以決定應確認的遞延所得稅資產和負債的金額。

5. 業務合併

(1) 如附註1所述，本集團於2007年1月1日完成對深圳中信廣場99%的股份收購。

於收購日，所收購的可識別資產及負債的公允價值以及所產生的商譽如下：

(人民幣百萬元)	收購所確認的公允價值	賬面值
現金及存放銀行及其他金融機構款項	29	29
投資物業	1,955	1,543
其他資產	4	4
小計	1,988	1,576
長期貸款	1,319	1,319
遞延所得稅負債	62	—
其他負債	234	234
小計	1,615	1,553
淨資產的公允價值	373	23
本集團應佔所收購淨資產的公允價值	373	
收購所產生的商譽	66	
收購成本	439	
減去：應付賬款餘額	(28)	
支付現金	411	
收購子公司的現金流出額：		
獲取的子公司的現金淨額	29	
支付現金	(411)	
現金流出淨額	(382)	

2007年12月31日

5. 業務合併 (續)

- (2) 如附註1中所提，於2007年11月30日，平安海外控股的子公司領信國際收購了全資擁有北侖高速的敘龍有限公司30%的股權。於2007年12月10日，領信國際再次收購了敘龍30%的股權從而使敘龍及北侖高速成為本集團的子公司。

本集團在該收購中取得的敘龍可辨認資產及負債於購買日的公允價值和賬面價值如下：

(人民幣百萬元)	收購所確認的公允價值	賬面值
現金及存放銀行及其他金融機構款項	45	45
無形資產	2,653	1,847
其他資產	167	153
小計	2,865	2,045
長期貸款	1,659	1,659
遞延所得稅負債	200	—
其他負債	123	123
小計	1,982	1,782
淨資產的公允價值	883	263
本集團應佔所收購淨資產的公允價值	530	
收購所產生的商譽	94	
收購成本	624	
減：應付賬款餘額	(220)	
支付現金	404	
收購子公司的現金流出額：		
獲取的子公司的現金淨額	45	
支付現金	(404)	
現金流出淨額	(359)	

6. 分部報告

本集團的業務分部信息現分為：人壽保險業務、財產保險業務、銀行業務、證券業務、總部及其他業務。分部淨利潤包括直接歸屬分部的收入減去費用後的餘額以及按合理比例分配至分部的收入減去費用後的餘額(包括外部交易及與集團內其他分部之間的交易)。

分部資產與負債主要包括直接歸屬分部的經營性資產與負債及按合理比例分配至分部的資產與負債。分部資產以扣除相關準備之後的餘額予以確定，與在本集團合併資產負債表中將上述準備直接扣除的做法一致。本集團於年內的收入及淨利潤主要來自中國境內的上述業務，因此，未提供按地域所作的分部分析。

6. 分部報告(續)

於2007年12月31日及截至該日止年度的分部分析如下：

(人民幣百萬元)	人壽保險	財產保險	銀行	證券	總部	其他	抵銷	合計
利潤表								
毛承保費及保單費收入	59,913	20,493	—	—	—	—	—	80,406
減：分出保費	(710)	(3,588)	—	—	—	—	—	(4,298)
未到期責任準備金增加淨額	(219)	(2,283)	—	—	—	—	—	(2,502)
淨已賺保費	58,984	14,622	—	—	—	—	—	73,606
分保佣金收入	175	992	—	—	—	—	—	1,167
銀行業務利息收入	—	—	5,314	—	—	—	—	5,314
其他手續費及佣金收入	160	—	145	1,899	—	750	(338)	2,616
投資收益	42,782	2,449	5	1,155	4,106	1,251	—	51,748
其他收入	1,516	123	456	374	346	291	(506)	2,600
收入合計	103,617	18,186	5,920	3,428	4,452	2,292	(844)	137,051
遞延保單獲得成本變動額	8,820	552	—	—	—	—	—	9,372
賠款及保戶利益	(82,741)	(9,651)	—	—	—	—	—	(92,392)
保險業務佣金支出	(9,004)	(2,003)	—	—	—	—	153	(10,854)
銀行業務利息支出	—	—	(1,836)	—	—	—	271	(1,565)
其他手續費及佣金支出	—	—	(33)	(228)	—	(309)	—	(570)
轉回/(提取)貸款損失準備淨額	—	—	116	—	—	2	—	118
匯兌損失	(510)	(10)	35	(4)	(4)	(8)	—	(501)
營業及管理費用	(8,776)	(4,313)	(2,049)	(1,308)	(1,558)	(984)	333	(18,655)
費用合計	(92,211)	(15,425)	(3,767)	(1,540)	(1,562)	(1,299)	757	(115,047)
稅前營業利潤	11,406	2,761	2,153	1,888	2,890	993	(87)	22,004
所得稅	(523)	(688)	(616)	(396)	(354)	(208)	—	(2,785)
淨利潤	10,883	2,073	1,537	1,492	2,536	785	(87)	19,219
資產負債表								
分部資產	459,388	32,427	141,976	23,516	55,404	21,155	(42,568)	691,298
分部負債	426,102	25,178	135,351	19,786	1,924	11,587	(42,481)	577,447
其他分部數據								
資本性支出	3,989	264	308	69	62	78	—	4,770
折舊及攤銷	342	161	72	24	22	203	—	824
計入合併業績的其他 非現金費用性支出	(6)	51	164	3	—	77	—	289

2007年12月31日

6. 分部報告 (續)

於2006年12月31日及截至該日止年度的分部分析如下：

(人民幣百萬元)	人壽保險	財產保險	銀行	證券	總部	其他	抵銷	合計
利潤表								
毛承保保費及保單費收入	53,622	16,074	—	—	—	—	—	69,696
減：分出保費	(631)	(3,640)	—	—	—	—	—	(4,271)
未到期責任準備金增加淨額	(177)	(2,122)	—	—	—	—	—	(2,299)
淨已賺保費	52,814	10,312	—	—	—	—	—	63,126
分保佣金收入	278	1,271	—	—	—	—	—	1,549
銀行業務利息收入	—	—	192	—	—	—	—	192
其他手續費及佣金收入	73	—	10	533	—	168	(127)	657
投資收益	19,402	684	44	336	1,321	195	(11)	21,971
其他收入	524	46	22	479	29	177	(574)	703
收入合計	73,091	12,313	268	1,348	1,350	540	(712)	88,198
遞延保單獲得成本變動額	4,808	672	—	—	—	—	—	5,480
賠款及保戶利益	(59,003)	(7,178)	—	—	—	—	—	(66,181)
保險業務佣金支出	(6,559)	(1,572)	—	—	—	—	53	(8,078)
銀行業務利息支出	—	—	(80)	—	—	—	—	(80)
其他手續費及佣金支出	(32)	—	(3)	(71)	—	(18)	32	(92)
轉回/(提取)貸款損失準備淨額	—	—	(2)	—	—	(1)	—	(3)
匯兌損失	(413)	(16)	(1)	(2)	(26)	(8)	—	(466)
營業及管理費用	(6,007)	(3,029)	(86)	(540)	(891)	(293)	616	(10,230)
費用合計	(67,206)	(11,123)	(172)	(613)	(917)	(320)	701	(79,650)
稅前營業利潤	5,885	1,190	96	735	433	220	(11)	8,548
所得稅	(181)	(142)	(25)	(126)	(42)	(32)	—	(548)
淨利潤	5,704	1,048	71	609	391	188	(11)	8,000
資產負債表								
分部資產	359,825	24,337	85,591	8,914	13,885	6,837	(4,954)	494,435
分部負債	340,917	19,747	79,410	6,866	1,721	2,967	(4,943)	446,685
其他分部數據								
資本性支出	1,078	274	56	17	47	94	—	1,566
折舊及攤銷	388	127	3	27	11	26	—	582
計入合併業績的其他 非現金費用性支出	(88)	61	—	1	—	(80)	—	(106)

6. 分部報告 (續)

承保保費及保單費收入的分析如下：

截至12月31日止年度(人民幣百萬元)	2007年	2006年
毛額		
人壽保險		
個人壽險		
躉繳保費及保單費收入	1,841	1,855
首年期繳保費及保單費收入	10,927	8,145
續期保費及保單費收入	38,809	35,870
	51,577	45,870
銀行保險		
躉繳保費及保單費收入	316	614
首年期繳保費及保單費收入	82	66
續期保費及保單費收入	280	248
	678	928
團體保險	7,658	6,824
人壽保險業務毛承保保費及保單費收入	59,913	53,622
財產保險		
機動車輛保險	14,319	11,057
非機動車輛保險	5,087	4,207
意外與健康保險	1,087	810
財產保險業務毛承保保費收入	20,493	16,074
毛承保保費及保單費收入	80,406	69,696
扣除分出保費		
人壽保險		
個人壽險	51,544	45,839
銀行保險	678	928
團體保險	6,981	6,224
	59,203	52,991
財產保險		
機動車輛保險	13,117	9,650
非機動車輛保險	2,716	1,994
意外與健康保險	1,072	790
	16,905	12,434
淨承保保費及保單費收入	76,108	65,425

財務報表附註

2007年12月31日

7. 毛承保保費及保單費收入

截至12月31日止年度(人民幣百萬元)	2007年	2006年
毛承保保費、保單費收入及保費存款 (根據中國會計準則呈報)	100,945	85,405
減：營業税金及附加	(1,269)	(1,129)
毛承保保費、保單費收入及保費存款 (扣除營業税金及附加)	99,676	84,276
減：分配至投資型保單賬戶的保費存款	(15,090)	(11,553)
分配至保戶賬戶的保費存款	(4,180)	(3,027)
毛承保保費及保單費收入	80,406	69,696
長期人壽保險業務毛承保保費及保單費收入	55,345	49,677
短期人壽保險業務毛承保保費收入	4,568	3,945
財產保險業務毛承保保費收入	20,493	16,074
毛承保保費及保單費收入	80,406	69,696

8. 銀行業務利息收入及支出

(1) 銀行業務利息收入

截至12月31日止年度(人民幣百萬元)	2007年	2006年
客戶貸款及墊款	3,200	132
存放中央銀行款項	163	5
債券利息收入	1,305	—
現金及存放銀行及其他金融機構款項	646	55
合計	5,314	192

(2) 銀行業務利息支出

截至12月31日止年度(人民幣百萬元)	2007年	2006年
客戶存款	1,228	47
應付銀行及其他金融機構款項	337	33
合計	1,565	80

9. 其他手續費及佣金淨收入

(1) 其他手續費及佣金收入

截至12月31日止年度(人民幣百萬元)	2007年	2006年
與信貸相關的手續費及佣金	27	7
經紀費用	1,556	349
承銷佣金收入	290	82
信託服務費用	511	83
其他	232	136
合計	2,616	657

(2) 其他手續費及佣金支出

截至12月31日止年度(人民幣百萬元)	2007年	2006年
支付經紀費用	165	29
支付其他費用	405	63
合計	570	92

(3) 其他手續費及佣金淨收入

截至12月31日止年度(人民幣百萬元)	2007年	2006年
其他手續費及佣金收入	2,616	657
減：其他手續費及佣金支出	(570)	(92)
其他手續費及佣金淨收入	2,046	565

10. 投資收益

(1) 淨投資收益

截至12月31日止年度(人民幣百萬元)	2007年	2006年
固定到期日投資的利息收入		
債券		
— 持有至到期日的投資	5,064	4,836
— 可供出售的投資	2,592	1,717
— 以公允價值計量且其變動計入損益的投資	473	92
定期存款		
— 貸款及應收款項	2,191	2,991
其他		
— 貸款及應收款項	222	88
權益投資的股息收入		
證券投資基金		
— 可供出售的投資	3,653	1,625
— 以公允價值計量且其變動計入損益的投資	1,874	548
權益證券		
— 可供出售的投資	251	237
— 以公允價值計量且其變動計入損益的投資	67	113
投資物業經營性租賃收入	299	117
賣出回購資產利息支出	(1,429)	(166)
合計	15,257	12,198

財務報表附註

2007年12月31日

10. 投資收益 (續)

(2) 已實現的收益

截至12月31日止年度(人民幣百萬元)	2007年	2006年
固定到期日投資		
— 可供出售的投資	(1,538)	103
— 以公允價值計量且其變動計入損益的投資	10	170
權益投資		
— 可供出售的投資	22,421	2,923
— 以公允價值計量且其變動計入損益的投資	12,896	3,124
衍生金融工具		
— 以公允價值計量且其變動計入損益的投資	494	237
其他		
— 貸款及應收款項	(296)	—
合計	33,987	6,557

(3) 未實現的收益／(損失)

截至12月31日止年度(人民幣百萬元)	2007年	2006年
固定到期日投資		
— 以公允價值計量且其變動計入損益的投資	(258)	(9)
權益投資		
— 以公允價值計量且其變動計入損益的投資	2,518	3,117
衍生金融工具		
— 以公允價值計量且其變動計入損益的投資	240	108
合計	2,500	3,216

(4) 總投資收益

截至12月31日止年度(人民幣百萬元)	2007年	2006年
淨投資收益	15,257	12,198
已實現的收益	33,987	6,557
未實現的收益	2,500	3,216
合計	51,744	21,971

11. 其他收入

截至12月31日止年度(人民幣百萬元)	2007年	2006年
投資合同及投資連結保險管理費	418	219
現金等價物的利息收入	1,247	384
其他	935	100
合計	2,600	703

12. 賠款及保戶利益

(1)

截至12月31日止年度(人民幣百萬元)	2007年		
	毛額	自再保險 公司收回款額	淨值
賠款及理賠費用	16,121	(3,024)	13,097
退保	9,464	—	9,464
年金	2,894	—	2,894
滿期及生存給付	9,327	—	9,327
保單紅利支出及準備金	3,514	—	3,514
投資型保單賬戶利息	1,175	—	1,175
小計	42,495	(3,024)	39,471
壽險責任準備金的增加	52,933	(12)	52,921
合計	95,428	(3,036)	92,392

截至12月31日止年度(人民幣百萬元)	2006年		
	毛額	自再保險 公司收回款額	淨值
賠款及理賠費用	12,631	(2,478)	10,153
退保	6,527	—	6,527
年金	2,922	—	2,922
滿期及生存給付	3,167	—	3,167
保單紅利支出及準備金	1,487	—	1,487
投資型保單賬戶利息	523	—	523
小計	27,257	(2,478)	24,779
壽險責任準備金的增加	41,402	—	41,402
合計	68,659	(2,478)	66,181

(2)

截至12月31日止年度(人民幣百萬元)	2007年		
	毛額	自再保險 公司收回款額	淨值
長期人壽保險合同利益	80,925	(19)	80,906
短期人壽保險賠款	2,349	(514)	1,835
財產保險賠款	12,154	(2,503)	9,651
合計	95,428	(3,036)	92,392

截至12月31日止年度(人民幣百萬元)	2006年		
	毛額	自再保險 公司收回款額	淨值
長期人壽保險合同利益	57,398	(5)	57,393
短期人壽保險賠款	2,144	(534)	1,610
財產保險賠款	9,117	(1,939)	7,178
合計	68,659	(2,478)	66,181

2007年12月31日

13. 稅前營業利潤

(1) 稅前營業利潤已扣除／(計入)下列項目：

截至12月31日止年度(人民幣百萬元)	2007年	2006年
員工成本(附註13(2))	8,714	5,121
提取保險保障基金	331	271
物業及設備的折舊	609	437
投資性物業的折舊	119	64
無形資產攤銷	96	81
處置不良資產的收益	(267)	—
處置物業及設備以及投資物業的損失／(收益)	10	(45)
投資物業、物業及設備和無形資產減值準備	28	(149)
提取的壞賬準備淨額	93	100
支付審計師費用－審閱及審計費	23	14
土地及房屋的經營性租賃支出	614	525

(2) 員工成本

截至12月31日止年度(人民幣百萬元)	2007年	2006年
工資、薪金及獎金	7,806	4,447
養老金、社會保險及其他福利	908	674
合計	8,714	5,121

14. 所得稅

根據於2007年仍然生效的《中華人民共和國企業所得稅暫行條例》及相關現行詮釋和實務，本集團的應納稅所得額是財務報告中的收入減去可抵扣項目及非應稅項目後的所得額。本集團、子公司及其分支機構於本年度內適用的企業所得稅率如下：

稅種	子公司及分支機構	稅率
中華人民共和國企業所得稅	－ 平安銀行及位於經濟特區的子公司及分支機構	15%
	－ 位於經濟特區以外的子公司及分支機構	33%
香港利得稅	－ 位於香港特別行政區的子公司	17.5%

14. 所得稅 (續)

截至12月31日止年度(人民幣百萬元)	2007年	2006年
合併利潤表		
當期所得稅	1,488	635
稅收抵免數額	—	(289)
	1,488	346
因暫時性差異產生及轉回的遞延所得稅：		
壽險責任準備金	(4,790)	(982)
未決賠款準備金	396	(270)
未到期責任準備金	23	(2)
遞延保單獲得成本	5,224	1,134
以公允價值計量且其變動計入損益的金融資產和負債的公允價值調整	553	462
其他	(109)	(140)
遞延所得稅合計	1,297	202
在合併利潤表內呈報的所得稅	2,785	548
合併權益變動表		
因直接計入權益的未實現淨收益而產生的遞延所得稅	3,437	1,343

按會計利潤及15%的主要適用稅率計算的所得稅調節至所得稅支出的過程如下：

截至12月31日止年度(人民幣百萬元)	2007年	2006年
稅前營業利潤	22,004	8,548
以主要適用稅率15%計算的所得稅	3,301	1,282
免稅收入對確定應稅收入的稅務影響	(1,762)	(1,133)
不得抵扣的費用對確定應稅收入的稅務影響	712	531
已收稅收抵免數額	—	(289)
中國經濟特區以外的機構及法人適用較高稅率的稅務影響	354	157
稅率變化的稅務影響	180	—
於合併利潤表內呈報的所得稅	2,785	548

本集團計提的所得稅將由有關稅務機關核定。

於2007年3月16日，全國人大通過中華人民共和國企業所得稅法(「新企業所得稅法」)，並將於2008年1月1日生效。在新企業所得稅法下，從2008年1月1日起，適用於內資企業的企業所得稅率將從33%降至25%。此外，對於那些正享受低稅率優惠(例如：15%)的企業來講，優惠措施將在未來5年通過逐步提高稅率的方式取消。預期這將直接提高本集團自2008年起的實際所得稅率。

財務報表附註

2007年12月31日

15. 股息

截至12月31日止年度(人民幣百萬元)	2007年	2006年
年內宣派的普通股中期股息：		
2007年特別中期股息：零(2006年：人民幣0.20元)	—	1,239
2007年中期股息：人民幣0.20元(2006年：人民幣0.12元)	1,469	743
	1,469	1,982
將提呈股東週年大會批准的普通股股息 (於12月31日未確認為負債)：		
2007年末期股息：人民幣0.50元(2006年：人民幣0.22元)	3,673	1,616

16. 每股收益

本年度每股基本收益為本年本公司權益持有人應佔淨利潤除以2007年已發行股數的加權平均數7,153,386,667股計算得出(2006年度：已發行股數的加權平均數6,195,053,334股)。

本公司沒有任何攤薄的潛在股份，因此攤薄後的每股收益不作列報。

17. 存放中央銀行款項及法定保證金

(人民幣百萬元)	2007年	2006年
存放中央銀行銀行業務法定保證金	14,265	5,787
存放中央銀行的其他存款	4,969	1,927
保險業務的法定保證金	1,560	1,520
合計	20,794	9,234

保險業務的法定保證金詳情如下：

於12月31日(人民幣百萬元)	2007年	2006年
中國平安人壽保險股份有限公司(「平安壽險」)	760	760
中國平安財產保險股份有限公司(「平安產險」)	600	600
平安健康保險股份有限公司(「平安健康險」)	100	100
平安養老保險股份有限公司(「平安養老險」)	100	60
合計	1,560	1,520
到期支付：		
1年內	60	1,520
1至5年	1,500	—
合計	1,560	1,520

本公司的上述子公司依據中國保險法將不少於其註冊資本總額的20%的上述保證金分別存入中國境內銀行。

18. 現金及存放銀行及其他金融機構款項

於12月31日(人民幣百萬元)	2007年	2006年
現金	382	347
定期存款	57,384	77,463
存放銀行及其他金融機構款項	28,901	16,375
貸款及墊款	1,192	1,727
合計	87,859	95,912

存放銀行及其他金融機構款項

於12月31日(人民幣百萬元)	2007年	2006年
五大銀行		
中國建設銀行股份有限公司	25,045	21,741
中國民生銀行股份有限公司	11,243	11,062
中國工商銀行股份有限公司	10,859	5,327
廣東發展銀行	4,505	5,046
中國銀行股份有限公司	5,137	7,542
其他銀行及金融機構		
興業銀行股份有限公司	4,131	11,429
中國農業銀行	3,230	5,787
香港上海滙豐銀行有限公司(「滙豐」)	153	710
其他	23,174	26,921
合計	87,477	95,565

於2007年12月31日，為數人民幣6.87億元的存放銀行及其他金融機構款項(2006年：人民幣2.59億元)由本集團質押，作為本集團一家子公司發行認股權證的抵押物。

以上現金及存放銀行及其他金融機構款項均未指定以公允價值計量。

財務報表附註

2007年12月31日

19. 固定到期日投資

於12月31日(人民幣百萬元)	2007年	2006年
債券	235,373	204,710
保戶質押貸款	2,411	1,381
買入返售資產	36,457	6,950
合計	274,241	213,041
持有至到期·攤餘成本	127,736	129,250
可供出售·公允價值	83,411	63,768
以公允價值計量且其變動計入損益 因交易而持有	24,226	11,692
合計	235,373	204,710
政府債券	88,365	93,787
央行票據	23,440	2,488
金融債券	69,657	65,256
企業債券	53,911	43,179
合計	235,373	204,710
上市	47,961	50,063
非上市	187,412	154,647
合計	235,373	204,710

20. 權益投資

於12月31日(人民幣百萬元)	2007年	2006年
證券投資基金	28,899	14,934
權益證券	100,032	31,795
合計	128,931	46,729

(1) 證券投資基金

於12月31日(人民幣百萬元)	2007年	2006年
可供出售，公允價值 以公允價值計量且其變動計入損益	9,481	8,286
因交易而持有	19,418	6,020
指定以公允價值計量	—	628
合計	28,899	14,934
上市	2,721	2,849
非上市	26,178	12,085
合計	28,899	14,934

(2) 權益證券

於12月31日(人民幣百萬元)	2007年	2006年
可供出售，公允價值 以公允價值計量且其變動計入損益	86,381	23,340
因交易而持有	13,651	8,455
合計	100,032	31,795
上市	99,297	31,395
非上市	735	400
合計	100,032	31,795

於2007年12月31日，沒有(2006年：人民幣0.94億元)權益證券被作為本集團創設認購權證的擔保物。

21. 衍生金融工具

於12月31日(人民幣百萬元)	2007年		2006年	
	公允價值 資產	公允價值 負債	公允價值 資產	公允價值 負債
利率類衍生金融工具	14	27	11	61
匯率類衍生金融工具	—	1	—	—
權益類衍生金融工具	159	99	10	88
信用類衍生金融工具	4	62	—	—
其他衍生金融工具	—	—	—	29
合計	177	189	21	178

財務報表附註

2007年12月31日

21. 衍生金融工具 (續)

於12月31日 (人民幣百萬元)	2007年	2006年
利率類衍生金融工具面值	4,261	2,506
匯率類衍生金融工具面值	661	5
權益類衍生金融工具面值	670	324
信用類衍生金融工具面值	950	—
其他衍生金融工具面值	—	—
合計	6,542	2,835

以上衍生工具均未指定為套期工具。

22. 客戶貸款及墊款

於12月31日 (人民幣百萬元)	2007年	2006年
機構客戶	43,673	37,283
個人客戶	19,988	14,300
小計	63,661	51,583
減：貸款損失準備	(536)	(2,431)
合計	63,125	49,152

本年度沒有客戶貸款及墊款用作集團抵押借款的抵押物(2006年：人民幣22.31億元)。

貸款損失準備的變動如下：

(人民幣百萬元)	2007年	2006年
於1月1日	2,431	94
增加	136	1
減：轉回	(230)	—
轉出	(1,777)	—
核銷	—	(192)
減值貸款的轉回利息	(24)	(2)
加：收購新子公司	—	2,530
於12月31日	536	2,431

以上客戶貸款及墊款均未指定以公允價值計量。

本集團大部分的客戶貸款及墊款均發生在中國內地，同時大部分的表外項目，如銀行承兌，也與中國內地的客戶有關。然而，中國內地不同的行業有不同的發展特點。因此，對不同行業的貸款會有不同的信用風險。

22. 客戶貸款及墊款(續)

本集團客戶貸款及墊款(不含貸款損失準備)按行業組成如下所示：

於12月31日(人民幣百萬元)	2007年	%	2006年	%
農業、林業及漁業	96	0.2	187	0.4
礦業	175	0.3	683	1.3
製造業	13,055	20.5	9,199	17.8
能源及公用事業	2,137	3.4	1,395	2.7
運輸及物流業	4,009	6.3	1,386	2.7
商業	6,440	10.1	7,375	14.3
房地產	6,173	9.7	7,812	15.2
建築業	3,332	5.2	3,768	7.3
個人貸款	19,988	31.4	14,300	27.7
其他	8,256	12.9	5,478	10.6
合計	63,661	100.0	51,583	100.0

23. 於子公司及聯營公司的投資

於2007年12月31日，本公司主要子公司及聯營公司的詳細情況如下所示：

子公司	成立地點	所佔權益份額		實收資本 (除特別說明外， 均以人民幣表示)	主營業務
		直接	間接		
中國平安人壽保險股份有限公司	中國	99.00%	—	3,800,000,000	人身保險業務
中國平安財產保險股份有限公司	中國	99.06%	—	3,000,000,000	財產保險業務
平安信託投資有限責任公司	中國	99.88%	—	4,200,000,000	信託投資業務
平安證券有限責任公司	中國	—	86.11%	1,800,000,000	證券投資與經紀
深圳平安銀行股份有限公司	中國	90.04%	—	5,460,940,138	銀行業務
平安養老保險股份有限公司	中國	97.00%	2.98%	500,000,000	養老保險業務
平安資產管理有限責任公司	中國	96.00%	3.96%	500,000,000	資產管理
平安健康保險股份有限公司	中國	95.00%	4.96%	500,000,000	健康保險業務
深圳市平安期貨經紀有限公司	中國	—	89.03%	120,000,000	期貨經紀業務
深圳市平安實業投資有限公司	中國	—	99.88%	20,000,000	投資業務
深圳平安物業設施管理有限公司	中國	—	99.88%	20,000,000	物業管理

2007年12月31日

23. 於子公司及聯營公司的投資(續)

子公司	成立地點	所佔權益份額		實收資本 (除特別說明外， 均以人民幣表示)	主營業務
		直接	間接		
深圳市平安置業投資有限公司	中國	—	99.88%	300,000,000	房地產投資
玉溪平安置業有限公司	中國	—	79.90%	38,500,000	物業出租
玉溪美佳華商業管理有限公司	中國	—	79.90%	500,000	物業管理
福州平安房地產有限公司	中國	—	74.25%	美元5,000,000	房地產投資
平安美佳華(荊州)商業管理有限公司	中國	—	50.94%	美元9,700,000	房地產投資
南寧平安美佳華置業有限公司	中國	—	50.94%	55,000,000	物業出租
深圳市信安投資諮詢有限公司	中國	—	99.88%	3,000,000	諮詢業務
深圳市中信城市廣場投資有限公司	中國	—	98.88%	20,000,000	房地產投資
中國平安保險海外(控股)有限公司	香港	100.00%	—	港元555,000,000	投資控股
中國平安保險(香港)有限公司	香港	—	75.00%	港元110,000,000	財產保險業務
中國平安資產管理(香港)有限公司	香港	—	100.00%	港元65,000,000	資產管理
安勝投資有限公司	英屬維京群島	—	100.00%	美元2	投資控股
富全投資有限公司	英屬維京群島	—	100.00%	美元36,000,001	投資控股
領信國際投資有限公司	英屬維京群島	—	100.00%	美元1	投資控股
敘龍有限公司	香港	—	60.00%	港元10	投資控股
寧波北侖港高速公路有限公司	寧波	—	60.00%	美元77,800,000	經營高速公路

23. 於子公司及聯營公司的投資(續)

聯營公司	成立地點	所佔權益份額		實收資本 (除特別說明外， 均以人民幣表示)	主營業務
		直接	間接		
威立雅水務(昆明)投資有限公司	香港	—	24%	美元91,875,208	投資水務公司
威立雅水務(黃河)投資有限公司	香港	—	49%	美元151,195,839	投資水務公司
威立雅水務(柳州)投資有限公司	香港	—	45%	美元32,124,448	投資水務公司
平安羅斯福(控股)有限公司	香港	—	30%	美元10,000	投資百貨業務
湖北深業華銀交通開發有限公司	中國	—	49%	110,000,000	投資高速公路
北京景安世華上地酒店管理 有限公司	中國	—	21%	130,000,000	酒店管理

24. 應收保費

於12月31日(人民幣百萬元)	2007年	2006年
應收保費	4,613	3,094
減：壞賬準備	(179)	(155)
應收保費淨值	4,434	2,939

本集團對預計不能收回的該等應收保費定期計提壞賬準備。信用期限一般為一個月，大客戶可延長至五個月。集團高級管理層定期對逾期餘額進行審查。

應收保費的賬齡分析如下：

於12月31日(人民幣百萬元)	2007年	2006年
3個月以內	4,263	2,838
3至6個月以內	142	79
6個月以上	29	22
合計	4,434	2,939

就超過保戶信用期限的應收保費，本集團制定了相關的信用控制程序。

財務報表附註

2007年12月31日

25. 再保險資產

於12月31日(人民幣百萬元)	2007年	2006年
分出未到期責任準備金	2,564	2,406
預期可從再保險公司攤回的未決賠款	2,304	1,724
分出壽險責任準備金	12	—
合計	4,880	4,130

26. 遞延保單獲得成本

(人民幣百萬元)	人壽保險	財產保險	合計
2007年1月1日餘額	30,061	1,805	31,866
遲延	10,248	3,997	14,245
攤銷	(1,428)	(3,445)	(4,873)
計入權益的未實現投資收益淨額的影響 (影子會計調整)	67	—	67
2007年12月31日餘額	38,948	2,357	41,305
(人民幣百萬元)	人壽保險	財產保險	合計
2006年1月1日餘額	25,295	1,133	26,428
遲延	7,852	2,931	10,783
攤銷	(3,044)	(2,259)	(5,303)
計入權益的未實現投資收益淨額的影響 (影子會計調整)	(42)	—	(42)
2006年12月31日餘額	30,061	1,805	31,866

27. 投資物業

(人民幣百萬元)	2007年	2006年
成本		
1月1日餘額	1,918	1,762
收購子公司	2,046	124
增加	454	176
轉自／(轉至)物業及設備，淨額	126	41
減少	(38)	(185)
12月31日餘額	4,506	1,918
累計折舊及減值準備		
1月1日餘額	390	519
收購子公司	91	17
計提折舊	119	64
轉自／(轉至)物業及設備，淨額	55	—
減少	(11)	(58)
轉回減值準備	(20)	(152)
12月31日餘額	624	390
賬面淨值		
12月31日餘額	3,882	1,528
公允價值	5,846	2,095

投資物業於2007年12月31日的公允價值，乃由本公司董事參考獨立評估師行所作估值結果後評估得出。

本年投資物業的租金收入為人民幣2.99億元(2006年：人民幣1.17億元)，列入淨投資收益。

於2007年12月31日，本集團賬面淨值為人民幣1.92億元(2006年：人民幣0.93億元)的投資物業產權證明正在申辦中。

於2007年12月31日，本集團賬面值為人民幣17.01億元的投資性房地產用於賬面值為人民幣16.12億元的長期借款的抵押物。

財務報表附註

2007年12月31日

28. 物業及設備

(人民幣百萬元)	租賃固定 資產改良	房屋及 建築物	辦公設備、 家具及裝修	運輸設備	在建工程	合計
成本						
2006年1月1日餘額	311	2,643	1,558	400	646	5,558
收購子公司	72	435	308	8	10	833
增加	87	12	357	87	764	1,307
在建工程轉入	62	709	5	—	(776)	—
轉出至投資物業淨值	—	(41)	—	—	—	(41)
減少	—	(38)	(112)	(74)	—	(224)
2006年12月31日餘額	532	3,720	2,116	421	644	7,433
增加	100	—	515	101	3,381	4,097
收購子公司	47	—	17	2	—	66
在建工程轉入	50	503	—	—	(553)	—
轉出至投資物業淨值	—	(126)	—	—	—	(126)
減少	(38)	(42)	(251)	(33)	—	(364)
2007年12月31日餘額	691	4,055	2,397	491	3,472	11,106
累計折舊及減值準備						
2006年1月1日餘額	160	647	930	250	26	2,013
收購子公司	47	77	212	8	—	344
折舊費用	96	91	199	51	—	437
投資物業轉入淨值	—	—	—	—	—	—
減少	—	(9)	(78)	(55)	(15)	(157)
減值準備	—	30	—	—	—	30
2006年12月31日餘額	303	836	1,263	254	11	2,667
折舊費用	133	171	260	45	—	609
收購子公司	—	—	4	1	—	5
轉出至投資物業淨值	—	(55)	—	—	—	(55)
減少	(31)	(13)	(222)	(26)	—	(292)
減值準備	—	7	—	—	—	7
2007年12月31日餘額	405	946	1,305	274	11	2,941
賬面淨值						
2007年12月31日餘額	286	3,109	1,092	217	3,461	8,165
2006年12月31日餘額	229	2,884	853	167	633	4,766

於2007年12月31日，本集團賬面淨值為人民幣2.12億元(2006年：人民幣1.56億元)的房屋及建築物的產權證明正在申辦中。

29. 無形資產

(人民幣百萬元)	商譽	高速公路 經營權	預付土地 租賃款	其他 無形資產	合計
成本					
2006年1月1日餘額	327	—	1,044	310	1,681
增加	—	—	2	81	83
收購子公司	82	—	—	9	91
減少	—	—	(20)	(16)	(36)
2006年12月31日餘額	409	—	1,026	384	1,819
增加	54	—	—	118	172
收購子公司	160	2,754	—	—	2,914
減少	(13)	—	—	(52)	(65)
2007年12月31日餘額	610	2,754	1,026	450	4,840
累計攤銷及減值準備					
2006年1月1日餘額	—	—	89	181	270
攤銷費用	—	—	21	60	81
減少	—	—	—	(16)	(16)
2006年12月31日餘額	—	—	110	225	335
攤銷費用	—	3	26	67	96
收購子公司	—	101	—	—	101
減少	—	—	—	(92)	(92)
2007年12月31日餘額	—	104	136	200	440
賬面淨值					
2007年12月31日餘額	610	2,650	890	250	4,400
2006年12月31日餘額	409	—	916	159	1,484

(1) 高速公路經營權

寧波北侖港高速公路經營權以合理基礎攤銷。於2007年12月31日，該經營權被用於賬面值為人民幣16.06億元的長期借款的抵押物。

(2) 商譽

商譽的可收回金額根據使用價值釐定，該使用價值乃按經管理層批准的財務計劃、現金流量預測及稅前公司特定風險調整折現率計算確定。5年以外的預測現金流量乃按固定增長率推算。預測現金流量乃按管理層對市場發展的預期而估計的未來利潤擬定。

(3) 預付土地租賃款

預付土地租賃款均為依照中國法律取得，具有(一定)期限，其相關成本按直線法攤銷。與本集團預付土地租賃款相關的所有土地均位於中國境內。預付土地租賃款於2007年12月31日的賬面淨值預期將在50至70年(2006年：50至70年)的使用期限內攤銷。

財務報表附註

2007年12月31日

29. 無形資產(續)

(3) 預付土地租賃款(續)

於2007年12月31日，本集團賬面淨值為人民幣4.83億元(2006年：人民幣4.98億元)的預付土地租賃款的產權證明正在申辦中。2007年12月31日該筆款項乃為建造上海新增物業發生的土地獲得成本。本公司管理層認為，於2007年12月31日，已對沒有產權證明的預付土地租賃款提取了充足的減值準備(若需要)。

30. 其他資產及應收款項

於12月31日(人民幣百萬元)	2007年	2006年
預付款	627	1,689
應收再保險公司款項	1,528	787
應收利息	3,964	3,208
抵債資產	538	826
利率掉期保證金	147	238
其他資產	1,249	1,360
合計	8,053	8,108

31. 股本

於12月31日(百萬)	2007年	2006年
註冊、已發行及繳足股份數量(每股面值人民幣1元)	7,345	6,195

本公司於2007年2月首次公開發行11.5億股A股，每股面值為人民幣1.00元，發行價格為每股人民幣33.80元。截至2007年2月15日止，本公司已收到首次公開發行A股募集資金淨額人民幣382.22億元，其中新增註冊資本(實收資本)合計人民幣11.5億元，超出認繳註冊資本部分計人民幣370.72億元，作為本公司的資本公積。

32. 儲備與未分配利潤

集團

集團本年和上年的儲備及其變動在合併股東權益變動表中列示。

32. 儲備與未分配利潤(續) 公司

(人民幣百萬元)	附註	資本公積	盈餘公積	法定公益金	一般準備	淨未實現收益	未分配利潤/ (累計損失)	總計
2007年1月1日餘額		14,835	6,126	—	395	585	1,686	23,627
中國境內新增發股票		37,720	—	—	—	—	—	37,720
股票增發的相關費用		(648)	—	—	—	—	—	(648)
2007年淨利潤		—	—	—	—	—	6,862	6,862
可供出售的投資的淨收益		—	—	—	—	438	—	438
由權益轉入利潤表的可供出售的 投資的淨收益		—	—	—	—	(782)	—	(782)
已確認的遞延稅款淨額		—	—	—	—	47	—	47
宣派股息	15	—	—	—	—	—	(3,085)	(3,085)
轉自盈餘公積	32	—	(1,157)	—	—	—	1,157	—
分配至法定盈餘公積		—	686	—	—	—	(686)	—
2007年12月31日餘額		51,907	5,655	—	395	288	5,934	64,179
2006年1月1日餘額		14,835	4,743	783	395	24	(1,652)	19,128
2006年淨利潤		—	—	—	—	—	5,920	5,920
可供出售的投資的淨收益		—	—	—	—	848	—	848
由權益轉入利潤表的可供出售的 投資的淨收益		—	—	—	—	(188)	—	(188)
已確認的遞延稅款淨額		—	—	—	—	(99)	—	(99)
宣派股息	15	—	—	—	—	—	(1,982)	(1,982)
轉至法定盈餘公積		—	783	(783)	—	—	—	—
分配至法定盈餘公積		—	600	—	—	—	(600)	—
2006年12月31日餘額		14,835	6,126	—	395	585	1,686	23,627

根據本公司章程，本公司須按照其法定財務報表內所確定淨利潤(按中國會計準則編製)的10%提取法定盈餘公積。倘該公積達到本公司註冊資本的50%，本公司可終止提取該盈餘公積。本公司亦可自其淨利潤中提取任意盈餘公積，惟該等提取須由股東以決議案方式批准。該等儲備不得用作設立目標以外的其他用途。在提取該儲備之前，利潤用來彌補以前年度的虧損。

資本公積主要指發行股份所產生的股本溢價。

2007年12月31日

32. 儲備與未分配利潤(續)

根據股東大會上通過的決議案，法定盈餘公積、任意盈餘公積和資本公積可轉增資本。轉增資本後的法定盈餘公積餘額不得少於註冊資本的25%。

根據相關規定，一般準備可用作彌補因從事保險、銀行、信託、證券和期貨業務所產生的非預期重大損失。本集團從事上述相應業務的公司將需根據適用的中國財務規定，在年度財務報告中，各自基於中國會計準則的當年利潤或年末風險資產提取準備金，相應的準備金不能作為利潤分配或轉增資本。

根據相關規定，本公司可用於利潤分配之稅後淨利潤，應為如下兩者中金額較小者：(i)根據中國會計準則確定的未分配利潤及(ii)根據國際財務報告準則確定的未分配利潤。截至2006年12月31日止年度的利潤分配亦於2007年6月7日獲股東大會批准。

在本年，由於採用新的中國會計準則，本公司和集團分別從盈餘公積中轉出人民幣11.57億元和人民幣0.06億元至未分配利潤。

33. 應付銀行及其他金融機構款項

於12月31日(人民幣百萬元)	2007年	2006年
其他銀行及金融機構的存款	7,532	3,465
短期借款	3,894	1,518
長期借款	3,218	155
合計	14,644	5,138
流動部分*	11,581	4,983
非流動部分	3,063	155
合計	14,644	5,138

* 預期於資產負債表日起12個月內結付。

本集團就本年內負債的本金和利息及其他重大方面不存在違約行為。

34. 賣出回購資產

用作本集團抵押借貸抵押物的資產面值與借入數額相若。

35. 客戶存款及保證金

於12月31日(人民幣百萬元)	2007年	2006年
企業客戶		
— 往來賬戶	32,769	38,859
— 定期存款	34,297	21,911
— 結算餘額	5,135	327
個人客戶		
— 往來/儲蓄賬戶	6,160	5,691
— 定期存款	4,305	5,749
— 結算餘額	9,259	3,423
合計	91,925	75,960
流動部分*	85,293	72,413
非流動部分	6,632	3,547
合計	91,925	75,960

* 預期於資產負債表日起12個月內結付。

36. 保險合同負債

於12月31日(人民幣百萬元)	2007年	2006年
壽險責任準備金	323,744	268,436
投資型保單賬戶餘額	34,734	20,844
保險合同保戶賬戶負債	34,871	20,961
未到期責任準備金	15,480	12,820
未決賠款準備金	7,645	6,480
合計	416,474	329,541

於12月31日 (人民幣百萬元)	2007年			2006年		
	保險 合同負債	分出予再 保險公司	淨額	保險 合同負債	分出予再 保險公司	淨額
長期人壽保險合同及含有任意 分紅特徵的投資合同	393,349	(12)	393,337	310,241	—	310,241
短期人壽保險合同	2,853	(445)	2,408	2,519	(466)	2,053
財產保險合同	20,272	(4,423)	15,849	16,781	(3,664)	13,117
合計	416,474	(4,880)	411,594	329,541	(4,130)	325,411

財務報表附註

2007年12月31日

36. 保險合同負債(續)

於12月31日(人民幣百萬元)	2007年	2006年
保險合同流動負債總額*		
長期人壽保險	14,726	12,108
短期人壽保險	2,810	2,488
財產保險	15,189	12,231
保險合同非流動負債總額		
長期人壽保險	378,623	298,133
短期人壽保險	43	31
財產保險	5,083	4,550
合計	416,474	329,541

* 預期於資產負債表日起12個月內結付。

(1) 長期人壽保險合同及含有任意分紅特徵的投資合同

於12月31日(人民幣百萬元)	2007年	2006年
壽險責任準備金	323,744	268,436
投資型保單賬戶餘額	34,734	20,844
保險合同保戶賬戶負債	34,871	20,961
合計	393,349	310,241

壽險責任準備金分析如下：

於12月31日(人民幣百萬元)	2007年	2006年
1月1日餘額	268,436	223,632
新增加業務	13,040	10,222
有效保單變動	39,893	31,180
計入權益的未實現投資收益淨額的影響(影子會計調整)	2,375	3,402
12月31日餘額	323,744	268,436

本集團不存在重大的與長期人壽保險合同及含有任意分紅特徵的投資合同的壽險責任準備金對應的再保險資產。

36. 保險合同負債(續)

(2) 短期人壽保險合同

於12月31日(人民幣百萬元)	2007年	2006年
未到期責任準備金	2,098	1,890
未決賠款準備金	755	629
合計	2,853	2,519

短期人壽保險的未到期責任準備金分析如下：

(人民幣百萬元)	2007年			2006年		
	毛額	分出予再 保險公司	淨額	毛額	分出予再 保險公司	淨額
1月1日餘額	1,890	(273)	1,617	1,789	(349)	1,440
本年承保保費收入	4,639	(683)	3,956	4,027	(607)	3,420
本年已賺保費收入	(4,431)	694	(3,737)	(3,926)	683	(3,243)
12月31日餘額	2,098	(262)	1,836	1,890	(273)	1,617

短期人壽保險的未決賠款準備金分析如下：

(人民幣百萬元)	2007年			2006年		
	毛額	分出予再 保險公司	淨額	毛額	分出予再 保險公司	淨額
1月1日餘額	629	(193)	436	510	(200)	310
本年應計賠款	2,349	(514)	1,835	2,144	(534)	1,610
本年已支付賠款	(2,223)	524	(1,699)	(2,025)	541	(1,484)
12月31日餘額	755	(183)	572	629	(193)	436

財務報表附註

2007年12月31日

36. 保險合同負債(續)

(3) 財產保險合同

於12月31日(人民幣百萬元)	2007年	2006年
未到期責任準備金	13,382	10,930
未決賠款準備金	6,890	5,851
合計	20,272	16,781

財產保險的未到期責任準備金分析如下：

(人民幣百萬元)	2007年			2006年		
	毛額	分出予再 保險公司	淨額	毛額	分出予再 保險公司	淨額
1月1日餘額	10,930	(2,133)	8,797	8,821	(2,146)	6,675
本年承保保費收入	21,666	(3,588)	18,078	16,995	(3,640)	13,355
本年已賺保費收入	(19,214)	3,419	(15,795)	(14,886)	3,653	(11,233)
12月31日餘額	13,382	(2,302)	11,080	10,930	(2,133)	8,797

財產保險的未決賠款準備金分析如下：

(人民幣百萬元)	2007年			2006年		
	毛額	分出予再 保險公司	淨額	毛額	分出予再 保險公司	淨額
1月1日餘額	5,851	(1,531)	4,320	5,314	(1,490)	3,824
本年應計賠款	12,154	(2,503)	9,651	9,117	(1,939)	7,178
本年已支付賠款	(10,915)	1,913	(9,002)	(8,580)	1,898	(6,682)
保單轉移	(200)	—	(200)	—	—	—
12月31日餘額	6,890	(2,121)	4,769	5,851	(1,531)	4,320

37. 保戶投資合同負債

於12月31日(人民幣百萬元)	2007年	2006年
投資合同保戶賬戶負債	4,622	3,971
投資合同準備金	799	262
合計	5,421	4,233
流動部分*	471	61
非流動部分	4,950	4,172
合計	5,421	4,233

* 預期於資產負債表日起12個月內結付。

投資合同負債分析如下：

於12月31日(人民幣百萬元)	2007年	2006年
1月1日餘額	4,233	3,092
已收保費	1,211	634
投資收益增加	883	654
因已支付保戶利益而減少的負債	(840)	(286)
保單管理費及退保費的扣除	(66)	(41)
其他	—	180
12月31日餘額	5,421	4,233

保戶投資合同的收益取決於所選擇的資產的收益。

保戶投資合同產生的負債由該合同下各自的標的資產為參照來衡量。

財務報表附註

2007年12月31日

38. 遞延所得稅項資產／負債

於12月31日(人民幣百萬元)	2007年	2006年
1月1日遞延所得稅項負債淨額	1,240	49
收購子公司時確認	308	(354)
確認為收入或支出	1,297	202
在權益中確認	3,437	1,343
12月31日遞延所得稅項負債淨額	6,282	1,240

遞延所得稅項(資產)／負債淨額

於12月31日(人民幣百萬元)	2007年	2006年
壽險責任準備金	(10,645)	(5,364)
遞延保單獲得成本	10,326	5,093
未決賠款準備金	(105)	(501)
未到期責任準備金	36	13
可供出售的投資的公允價值調整	5,942	2,023
以公允價值計量且其變動計入損益的 金融資產及負債的公允價值調整	1,067	514
貸款損失準備	(14)	(280)
拆放同業及抵債資產減值準備	5	(103)
其他	(330)	(155)
合計	6,282	1,240

39. 其他負債

於12月31日(人民幣百萬元)	2007年	2006年
應付年金及其他保險	4,646	3,183
預收保費	2,981	1,352
應付工資及福利	4,732	2,133
應付佣金	1,104	894
應付分保賬款	1,732	738
保險保障基金	126	82
其他	5,735	3,362
合計	21,056	11,744

根據有關法規，本集團須按有保證利率的長期人壽保險業務及長期健康保險業務的淨保費收入的0.15%，按其他長期人壽保險業務的淨保費收入的0.05%以及按財產保險、意外傷害保險、短期健康保險等業務的淨保費收入的1%提取保險保障基金。當累計提取的保險保障基金的餘額達到平安壽險、平安健康險及平安養老險按中國會計準則計算的各自總資產的1%時，其無需繼續提取該項基金。此外，當累計提取的保險保障基金餘額達到平安產險按中國會計準則計算的總資產的6%時，其無需繼續提取該項基金。

40. 受託業務

於12月31日(人民幣百萬元)	2007年	2006年
根據信託計劃管理的資產	47,519	16,677
根據企業年金計劃管理的資產	4,983	634
委託貸款	1,654	2,120
資產管理受托資產	1,317	—
合計	55,473	19,431

41. 風險與資本管理

(1) 保險風險

保險合同風險是指發生保險事故的可能性以及由此產生的賠款金額和時間的不確定性。在這類保險合同下，本集團面臨的主要風險是實際賠款及保戶利益給付超過已計提保險負債的賬面額。這種風險在下列情況下均可能出現：

發生性風險－保險事故發生的數量與預期不同的可能性。

嚴重性風險－保險事故產生的成本與預期不同的可能性。

發展性風險－投保人承擔的責任金額在合同期末出現變動的可能性。

風險的可變性可通過把損失風險分散至大批保險合同組合而得以改善，因為較分散的合同組合較不易因組合中某部份的變動而使整體受到影響。慎重選擇和實施承保策略和方針也可改善風險的可變性。

本集團業務包括長期人壽保險合同、財產保險和短期人壽保險合同。就以死亡為承保風險的合同而言，傳染病、生活方式的巨大改變和自然災害均為可能增加整體索賠頻率的重要因素，從而導致比預期更早或更多的索賠。就以生存為承保風險的合同而言，不斷改善的醫學水平和社會條件有助延長壽命，因此是最重要的影響因素。就財產保險合同而言，索賠經常受到自然災害、巨災、恐怖襲擊等因素影響。

目前，這類風險在本集團進行風險承保的各地區沒有重大分別，但不合理的金額集中可能對基於組合進行賠付的嚴重程度產生影響。

含固定和保證給付以及固定未來保費的合同，並無可減少保險風險的重大緩和條款。但是，對於含有任意分紅特徵的合同而言，其分紅特徵使大部份保險風險被投保方所分擔。

保險風險也會受保戶終止合同、減少支付保費、或拒絕支付保費等情況的影響。因此，保險風險受保單持有人的行為和決定影響。

本集團保險風險的集中度於附註6按主要業務類別的保費收入分析中反映。

2007年12月31日

41. 風險與資本管理 (續)

(1) 保險風險 (續)

(a) 長期人壽保險合同及含有任意分紅特徵的投資合同

假設

在確定負債及選擇有關長期人壽保險合同與投資合同的假設時須作出重大判斷。該等假設乃於估值日經適當及謹慎估計確定。

對於估計負債特別敏感的主要假設如下：

死亡率、發病率和保單退保率

因被保險人年齡不同而有異的死亡率和發病率以及因保單類別不同而有異的保單退保率的設定乃基於保單簽發日的預計經驗並考慮不利偏差(如適用)的影響。死亡率、發病率和保單退保率假設，乃以本集團實際發生的死亡率、發病率和保單退保率經驗分析結果為根據。

對長期人壽保險保單而言，死亡率上升將導致賠付數量增加及賠付發生早於預期，因而增加支出及減少股東的利潤。

對年金合同而言，死亡率高將導致年金付款減少，因而減少支出并增加利潤。

在保單初期退保率上升會減少股東利潤，但在保單後期則大致呈中性。

投資收益率

對於非投資連結險的壽險合同，本集團對2008年的未來投資收益率變更為5.0%，以後每年增加0.1%，至2013年及其後達到5.5%。該投資收益率經考慮現時市場情況、本集團目前及預期的資產分配等因素得出。該投資收益率亦用作估計毛保費準備金和基於組合的負債充足性測試的最優投資收益率假設。

投資收益率假設的上升將導致估計的壽險負債下降。

費用

維持費用假設反映維持有效保單的預計費用。保單管理費用的假設是根據預期單位成本而釐定。單位成本根據對實際經驗的分析結果而定。

費用水平上升將導致支出增加，股東利潤減少。

其他

其他假設包括稅項、未來分紅水平等。

假設變動

用於估計本集團長期人壽保險合同及含有任意分紅特徵的投資合同負債的假設須經判斷，且該假設具有不確定性。在本年內，由於部分團體壽險及年金保單退保率和死亡率假設的變化，長期人壽保險責任準備金增加了人民幣32.81億元。

41. 風險與資本管理 (續)

(1) 保險風險 (續)

(a) 長期人壽保險合同及含有任意分紅特徵的投資合同 (續)

敏感性測試

本集團已調查基於未來經驗的各種獨立假設變動分別對長期壽險合同負債產生的影響。對大多數保險合同而言，假設於保單生效時設定並維持不變。假設的變動對負債的影響僅於負債未能通過負債充足性測試時出現。本集團已考慮下列假設的變動：

- 投資收益率假設每年增加25個基點；
- 投資收益率假設每年減少25個基點；
- 保單維護費用率增加10%；
- 發病率／死亡率減少10%；及
- 保單退保率減少10%。

假設	壽險責任 準備金毛額 的影響* (人民幣百萬元)	假設變動 影響壽險 責任準備金 毛額佔比
投資收益率增加25個基點	(1,353)	(0.42%)
投資收益率減少25個基點	1,468	0.45%
保單維護費用率增加10%	20	0.01%
發病率／死亡率減少10%	343	0.11%
保單退保率減少10%	207	0.06%

* 包括含有任意分紅特徵的投資合同

上述對壽險責任準備金的影響將反映於本集團稅前利潤及權益。

上述敏感性分析未考慮資產及負債會受到積極管理和在市場實際發生變動時將有所變化的情況。

上述分析的其他局限包括使用假定市場變動反映潛在風險，以及假設利率均將以單一方向變化。

(b) 財產及短期人壽保險合同

假設

估計採用的主要假設為本集團的過往賠付經驗，包括各事故年度的平均賠付成本、賠付手續費、賠付通脹因素及每個理賠年度賠付數目的假設。須運用判斷來評估外部因素(如司法裁決及政府立法等)對估計的影響。

其他主要假設包括結付延遲等。

2007年12月31日

41. 風險與資本管理 (續)

(1) 保險風險 (續)

(b) 財產及短期人壽保險合同 (續)

敏感性測試

上述主要假設將影響財產及短期人壽保險的未決賠款準備金。若干變量的敏感度無法量化，如法律變更、估計程序的不確定性等。此外，由於發生索賠與其後通知和最終結算之間的時間差異，於結算日尚無法確定未決賠款準備金數額。

下表列示未決賠款準備金淨額的發展：

(人民幣百萬元)	財產保險(事故年度)－毛額					合計
	2003年	2004年	2005年	2006年	2007年	
累計賠付款項估計額：						
當年／末期	5,429	5,955	7,171	9,317	10,700	
1年後	5,403	5,948	7,172	10,305	—	
2年後	5,403	5,397	6,953	—	—	
3年後	5,277	5,259	—	—	—	
4年後	5,223	—	—	—	—	
累計賠付款項估計額	5,223	5,259	6,953	10,305	10,700	38,440
累計已支付的賠付款項	(5,142)	(5,127)	(6,588)	(8,352)	(6,526)	(31,735)
以前年度調整額及 間接理賠費用						185
尚未支付的賠付款項						6,890

(人民幣百萬元)	財產保險(事故年度)－淨額					合計
	2003年	2004年	2005年	2006年	2007年	
累計賠付款項估計額：						
當年／末期	3,726	4,181	5,266	7,219	8,875	
1年後	3,687	4,228	5,280	7,362	—	
2年後	3,705	3,833	5,129	—	—	
3年後	3,611	3,732	—	—	—	
4年後	3,574	—	—	—	—	
累計賠付款項估計額	3,574	3,732	5,129	7,362	8,875	28,672
累計已支付的賠付款項	(3,530)	(3,627)	(4,858)	(6,516)	(5,546)	(24,077)
以前年度調整額及 間接理賠費用						174
尚未支付的賠付款項						4,769

41. 風險與資本管理 (續)

(1) 保險風險 (續)

(b) 財產及短期人壽保險合同 (續)

敏感性測試 (續)

(人民幣百萬元)	短期人壽保險(事故年度) – 毛額					合計
	2003年	2004年	2005年	2006年	2007年	
累計賠付款項估計額:						
當年/末期	1,376	1,571	1,767	2,039	2,316	
1年後	1,349	1,577	1,960	1,983	—	
2年後	1,354	1,582	1,935	—	—	
3年後	1,354	1,582	—	—	—	
4年後	1,354	—	—	—	—	
累計賠付款項估計額	1,354	1,582	1,935	1,983	2,316	9,170
累計已支付的賠付款項	(1,354)	(1,582)	(1,935)	(1,946)	(1,618)	(8,435)
以前年度調整額及 間接理賠費用						20
尚未支付的賠付款項						755

(人民幣百萬元)	短期人壽保險(事故年度) – 淨額					合計
	2003年	2004年	2005年	2006年	2007年	
累計賠付款項估計額:						
當年/末期	978	1,053	1,156	1,616	1,790	
1年後	959	1,057	1,482	1,555	—	
2年後	916	1,086	1,538	—	—	
3年後	916	1,086	—	—	—	
4年後	916	—	—	—	—	
累計賠付款項估計額	916	1,086	1,538	1,555	1,790	6,885
累計已支付的賠付款項	(916)	(1,086)	(1,538)	(1,527)	(1,266)	(6,333)
以前年度調整額及 間接理賠費用						20
尚未支付的賠付款項						572

就最終賠款成本的敏感性而言，例如平均賠款成本或賠案數目的單項變動，均會導致未決賠款準備金的同比例變動。換言之，當其他假設維持不變時，平均賠款成本增加5%將會導致2007年12月31日財產保險及短期人壽保險的淨未決賠款準備金分別增加約人民幣2.38億元及人民幣0.29億元。

2007年12月31日

41. 風險與資本管理 (續)

(1) 保險風險 (續)

(c) 再保險

本集團主要通過訂立再保險合同控制保險業務的損失風險。大部分分保業務為成數分保，並按產品類別設立不同自留額。對於可從再保險公司攤回的賠款金額，按與確定有關保單給付所用假設一致的方式估計，並在資產負債表內列示為再保險資產。

儘管本集團可能已訂立再保險合同，但這並不能解除本集團對保戶承擔的直接責任。因此存在因再保險公司未能履行再保險合同應承擔的責任而產生的信用風險。

(2) 市場風險

市場風險是指因匯率(外匯風險)、市場利率(利率風險)和市場價格(價格風險)波動而引起的金融工具公允價值變動的風險，不論該價格變動是因個別工具或其發行人特有因素所致或因影響在市場上交易的所有工具的因素造成。

(a) 外匯風險

外匯風險是指因匯率變動產生損失的風險。人民幣與本集團從事業務地區的其他貨幣之間的匯率波動會影響本集團的財務狀況和經營業績。本集團務求通過減少外匯淨餘額的方法來降低外匯風險。

以下是在其他變量不變的情況下，關鍵變量可能發生的合理變動對利潤及權益(因對匯率敏感的貨幣性資產和負債及以公允價值計量的非貨幣性資產和負債的公允價值發生變化)的稅前影響。變量之間存在的相關性會對市場風險的最終影響金額產生重大作用，但為了描述變量的影響情況，本集團假定其變化都是獨立的。

(人民幣百萬元)	2007年12月31日			2006年12月31日	
	變量變動	減少利潤	減少權益	減少利潤	減少權益
全部外幣	-5%	504	2,013	667	824

本集團主要貨幣性資產和貨幣性負債及以公允價值計量的非貨幣性資產和負債(扣除投資連結賬戶餘額)按主要幣種列示如下：

(人民幣百萬)	2007年12月31日				
	人民幣	美元 (原幣)	港元 (原幣)	其他幣種 (折合人民幣)	折合人民幣 合計
存放中央銀行款項及 法定保證金	20,571	18	97	—	20,794
現金及存放銀行及 其他金融機構款項	84,252	235	2,000	15	87,859
固定到期日投資	272,522	209	205	—	274,241
權益投資	87,345	1,340	10,539	21,198	128,197
客戶貸款及墊款	61,206	243	156	—	63,125
應收保費	4,148	37	16	—	4,434
再保險資產	1,230	148	5	—	2,316
其他資產及應收款項	6,003	67	126	5	6,615
合計	537,277	2,297	13,144	21,218	587,581

2007年12月31日

41. 風險與資本管理 (續)

(2) 市場風險 (續)

(a) 外匯風險 (續)

(人民幣百萬)	2006年12月31日				折合人民幣 合計
	人民幣	美元 (原幣)	港元 (原幣)	其他幣種 (折合人民幣)	
應付銀行及其他					
金融機構款項	3,676	127	469	—	5,138
賣出回購資產	13,436	—	—	—	13,436
客戶存款及保證金	71,210	608	6	—	75,960
保戶投資合同負債	262	—	—	—	262
應付保單紅利及準備金	4,107	—	—	—	4,107
保險合同負債	308,466	11	28	—	308,580
應付所得稅	691	—	—	—	691
其他負債	6,512	59	23	—	6,996
合計	408,360	805	526	—	415,170

本集團外幣的折算匯率按主要幣種列示如下：

	2007年12月31日		2006年12月31日	
	美元	港元	美元	港元
折算匯率	7.3046	0.9364	7.8087	1.0047

(b) 價格風險

本集團面臨的價格風險與價值隨市價變動而改變(由利率風險和外匯風險引起的變動除外)的金融資產和負債有關，主要是可供出售的投資及以公允價值計量且其變動計入當期損益的金融資產。

上述投資因投資工具的市價變動而面臨價格風險，該變動可因只影響個別金融工具或其發行人的因素所致，亦可因影響市場上交易的所有金融工具的因素所致。

本集團通過分散投資、為不同證券投資設置上限等方法來管理價格風險。

本集團採用10日市場價格風險價值計算方法估計上市股票及證券投資基金的風險敞口。本集團採用10天作為持有期間是因為本集團假設並非所有投資均能在同一天售出。另外，風險價值的估計是在假設正常市場條件並採用99%的置信區間而作出的。

41. 風險與資本管理 (續)

(2) 市場風險 (續)

(b) 價格風險 (續)

在正常市場條件下，本集團上市股票及證券投資基金採用風險價值模型估計的10天潛在損失對股東權益的影響如下：

(人民幣百萬元)	2007年 12月31日	2006年 12月31日
上市股票及證券投資基金	14,495	4,241

(c) 利率風險

利率風險是指金融工具的價值／未來現金流量會因市場利率變動而出現波動的風險。

浮動利率工具使本集團面臨現金流利率風險，而固定利率工具使本集團面臨公允價值利率風險。

本集團的利率風險政策規定其須維持一個適當的固定及浮動利率工具組合，以管理利率風險。有關政策亦規定本集團管理計息金融資產及計息金融負債的到期情況。浮動利率工具一般不到一年便會重新估價一次。固定利率工具的利息會在有關金融工具初始時計價，在到期前不會改變。

以下是在其他變量不變的情況下，利率可能發生的合理變動對金融工具(用於支持投資連結保險的債券除外)在利潤及權益方面的稅前影響。變量之間的相關性很大程度會對利率風險的最終影響金額產生重大作用，但為了描述變量的影響情況，本集團假定其變化都是獨立的。

(人民幣百萬元)	利率變動	2007年12月31日		2006年12月31日	
		減少利潤	減少權益	減少利潤	減少權益
債券投資					
交易性及可供出售	增加50個基點	153	2,728	144	3,088
增加利息收入／(支出)					
(人民幣百萬元)		2007年		2006年	
浮動利率債券	增加50個基點	55		28	
客戶貸款及墊款	增加50個基點	273		13	
客戶存款及保證金	增加50個基點	(380)		(29)	

2007年12月31日

41. 風險與資本管理 (續)

(3) 財務風險

(a) 信用風險

信用風險是指金融工具的一方因無法履行義務而使另一方遭受財務損失的風險。本集團主要面臨的信用風險與存放在商業銀行的存款、貸款及墊款、債券投資、權益投資、與再保險公司的再保險安排、保戶質押貸款等有關。本集團通過使用多項控制措施，包括運用信用控制政策，對潛在投資進行信用分析及對債務人設定整體額度來規避信用風險。

本集團銀行業務在向客戶授信之前會先對客戶執行信用評估，並定期檢查所授出的信貸。信用風險管理的手段亦包括取得抵押品及擔保。對於資產負債表外授信承諾，本集團一般會收取保證金以減低信用風險。

信用質量

本集團的大部分金融資產為債券投資，包括國債、金融債和企業債。本集團持有的金融債主要擁有國內信用評級A級或以上，本集團持有的主要企業債擁有國內信用評級AA級或以上。

信用風險敞口

下表列示了資產負債表項目及未來承諾項目的最大信用風險敞口。該最大敞口為考慮擔保或其他信用增級方法影響前的金額。

於12月31日(人民幣百萬元)	2007年	2006年
存放中央銀行款項及法定保證金	20,794	9,234
現金及存放銀行及其他金融機構款項	87,859	95,912
固定到期日投資	274,241	213,041
權益投資	128,931	46,729
衍生金融資產	177	21
客戶貸款及墊款	63,125	49,152
應收保費	4,434	2,939
再保險資產	4,880	4,130
其他資產和應收款項	8,053	8,108
合計	592,494	429,266
承諾	35,704	29,115
信用風險敞口合計	628,198	458,381

以上資產科目餘款皆已扣除投資連結賬戶餘額。

對以公允價值計量的金融工具而言，上述金額反映了其當前的風險敞口但並非其最大的風險敞口。其最大的風險敞口將隨着其未來公允價值的變化而改變。

41. 風險與資本管理 (續)

(3) 財務風險 (續)

(a) 信用風險 (續)

擔保及其他信用增級

擔保的形式及金額取決於對交易對手方信用風險的評估。擔保形式的可接受程度和評估標準有指引可供實施。

擔保的主要形式如下：

- 現金或證券用於逆回購交易；
- 物業、存貨及應收賬款等用於企業貸款；及
- 住宅抵押等用於個人貸款。

管理層關注擔保的市場價值，如有需要，會要求提供額外的擔保並進行減值評估。

本集團採取有序的方式處置抵債資產。處置所得用於清償或減少尚未收回的款項。一般而言，本集團不會將得到的抵債資產用於商業用途。

逾期金融資產賬齡分析

(人民幣百萬元)	2007年12月31日							
	未減值的逾期金融資產					未減值的逾期 金融資產 小計	發生 減值的逾期 金融資產	合計
	到期資產	30天以內	31-90天	90天以上				
現金及存放銀行及其他								
金融機構款項	87,858	—	—	—	—	46	87,904	
客戶貸款及墊款	61,858	770	256	78	1,104	699	63,661	
應收保費	4,434	—	—	—	—	179	4,613	
應收再保險公司款項	1,528	—	—	—	—	49	1,577	
小計	155,678	770	256	78	1,104	973	157,755	
減：減值準備	(185)	—	—	—	—	(624)	(809)	
淨額	155,493	770	256	78	1,104	349	156,946	

2007年12月31日

41. 風險與資本管理 (續)

(3) 財務風險 (續)

(a) 信用風險 (續)

逾期金融資產賬齡分析 (續)

(人民幣百萬元)	2006年12月31日						
	未減值的逾期金融資產				未減值的逾期 金融資產 小計	發生 減值的逾期 金融資產	合計
	到期資產	30天以內	31-90天	90天以上			
現金及存放銀行及其他							
金融機構款項	95,912	—	—	—	—	376	96,288
客戶貸款及墊款	47,914	434	240	215	889	2,780	51,583
應收保費	2,831	3	2	2	7	256	3,094
應收再保險公司款項	787	—	—	—	—	55	842
小計	147,444	437	242	217	896	3,467	151,807
減: 減值準備	—	—	—	—	—	(3,017)	(3,017)
淨額	147,444	437	242	217	896	450	148,790

於2007年12月31日，本集團為未發生減值的逾期客戶貸款及墊款而持有的擔保物公允價值約為人民幣12.95億元(2006年12月31日：人民幣19.07億元)。

於2007年12月31日，本集團為已發生減值的逾期貸款及墊款而持有的擔保物公允價值約為人民幣10.57億元(2006年12月31日：人民幣20.71億元)。

還款條件經重新協商的金融資產

於12月31日(人民幣百萬元)	2007年	2006年
客戶貸款及墊款	2,444	2,336

(b) 流動性風險

流動性風險是指本集團無法籌集足夠資金或不能及時以合理的價格將資產變現以償還到期債務的風險。

本集團部分保單允許退保，減保或以其他方式提前終止保單，使本集團面臨流動性風險。本集團通過匹配投資資產的期限與對應保險責任的期限來控制流動性風險及確保本集團能夠履行付款責任，及時為本集團的借貸和投資業務提供資金。本集團的銀行業務有潛在的流動性風險。本集團通過優化資產負債結構，保持穩定的存款基礎等方法來規避銀行業務的流動性風險。

41. 風險與資本管理 (續)

(3) 財務風險 (續)

(b) 流動性風險 (續)

下表按未折現的剩餘合同義務列示了本集團金融負債的到期情況。

(人民幣百萬元)	2007年12月31日					合計
	已逾期	三個月以內	3-12個月	1年以上	投資連結	
應付銀行及其他金融機構款項	—	8,102	3,486	4,115	—	15,703
賣出回購資產	—	13,595	—	—	—	13,595
衍生金融負債	—	5	102	82	—	189
客戶存款及保證金	—	68,741	16,999	7,709	—	93,449
保戶投資合同負債	—	—	—	799	4,622	5,421
應付保單紅利及準備金	—	7,006	—	—	—	7,006
其他負債	—	9,130	8,187	979	—	18,296
合計	—	106,579	28,774	13,684	4,622	153,659

(人民幣百萬元)	2006年12月31日					合計
	已逾期	三個月以內	3-12個月	1年以上	投資連結	
應付銀行及其他金融機構款項	—	4,225	758	155	—	5,138
賣出回購資產	—	11,770	1,172	494	—	13,436
衍生金融負債	—	3	85	90	—	178
客戶存款及保證金	—	61,591	11,156	4,088	—	76,835
保戶投資合同負債	—	58	—	204	3,971	4,233
應付保單紅利及準備金	—	4,107	—	—	—	4,107
其他負債	—	8,988	705	699	—	10,392
合計	—	90,742	13,876	5,730	3,971	114,319

下表按剩餘合同義務列示了本集團衍生金融負債名義金額的到期情況。

(人民幣百萬元)	三個月以內	3-12個月	1年以上	投資連結	合計
2007年12月31日	470	1,191	877	—	2,538
2006年12月31日	327	865	1,015	—	2,207

2007年12月31日

41. 風險與資本管理 (續)

(3) 財務風險 (續)

(b) 流動性風險 (續)

下表列示了資產的預計收回及結付情況。

(人民幣百萬元)	2007年12月31日			
	流動*	非流動	投資連結	合計
存放中央銀行款項及法定保證金	4,969	15,825	—	20,794
現金及存放銀行及其他金融機構款項	66,198	21,661	—	87,859
固定到期日投資	82,183	192,058	—	274,241
權益投資	33,069	95,862	—	128,931
衍生金融資產	174	3	—	177
客戶貸款及墊款	34,024	29,101	—	63,125
於聯營公司的投資	—	1,472	—	1,472
應收保費	4,254	180	—	4,434
再保險資產	3,106	1,774	—	4,880
保險合同保戶賬戶資產	—	—	34,871	34,871
投資合同保戶賬戶資產	—	—	4,622	4,622
遞延保單獲得成本	6,555	34,750	—	41,305
投資物業	—	3,882	—	3,882
物業及設備	—	8,165	—	8,165
無形資產	—	4,400	—	4,400
遞延所得稅資產	—	87	—	87
其他資產及應收款項	7,523	530	—	8,053
合計	242,055	409,750	39,493	691,298

* 預期於資產負債表日起12個月內收回

41. 風險與資本管理 (續)

(3) 財務風險 (續)

(b) 流動性風險 (續)

(人民幣百萬元)	2006年12月31日			合計
	流動*	非流動	投資連結	
存放中央銀行款項及法定保證金	1,927	7,307	—	9,234
現金及存放銀行及其他金融機構款項	63,414	32,498	—	95,912
固定到期日投資	22,612	190,429	—	213,041
權益投資	15,103	31,626	—	46,729
衍生金融資產	10	11	—	21
客戶貸款及墊款	27,886	21,266	—	49,152
於聯營公司的投資	—	176	—	176
應收保費	2,866	73	—	2,939
再保險資產	2,664	1,466	—	4,130
保險合同保戶賬戶資產	—	—	20,961	20,961
投資合同保戶賬戶資產	—	—	3,971	3,971
遞延保單獲得成本	5,664	26,202	—	31,866
投資物業	—	1,528	—	1,528
物業及設備	—	4,766	—	4,766
無形資產	—	1,484	—	1,484
遞延所得稅資產	—	417	—	417
其他資產及應收款項	6,418	1,690	—	8,108
合計	148,564	320,939	24,932	494,435

* 預期於資產負債表日起12個月內收回

(4) 資產與負債的失衡風險

本集團資產與負債管理的目標是配比資產與負債的期限與利率。在目前法規與市場環境下，本集團沒有期限足夠長的資產可供投資，以與保險及投資合同負債的期限匹配。然而，如果目前法規及市場環境允許，本集團將通過延長資產期限，以配比新產生的保證收益率較低的負債，並減少與現有的保證收益率較高的負債的差異。

(5) 經營風險

經營風險是指由於缺乏足夠的針對業務流程、人員和系統的內部控制，或內部控制失效、或由於不可控制的外部事件而引起損失的風險。本集團在管理其業務時會面臨多種由於缺乏或忽略適當的授權、書面支持和確保操作與信息安全的程序，或由於員工的錯誤與舞弊而產生的風險。本集團努力嘗試通過製訂清晰的政策並要求記錄完整的業務程序來確保交易經過適當授權、書面支持與記錄來管理其經營風險。

2007年12月31日

41. 風險與資本管理 (續)

(6) 資本管理

本集團的資本需求主要基於本集團的規模、承保業務的種類以及運作的行業和地理位置。本集團資本管理的主要目的是確保本集團符合外部要求的資本需求和確保本集團維持健康的資本比率以達到支持本集團的業務和股東利益最大化。

本集團定期檢查報告的資本水平與所需求的資本水平之間是否有任何不足，以此來管理資本需求。在經濟條件和本集團經營活動的風險特徵發生變化時，本集團會對當前的資本水平做出調整。為了維持或調整資本結構，本集團可以對紅利的金額進行調整、對普通股股東返還股本或者發行股本證券。

本年度，本集團完全符合外部要求的資本需求，資本基礎、資本管理目標、政策和流程與去年相比沒有變化。

下面的表格匯總了本集團主要保險業子公司的最低監管資本及其持有的監管資本。

(人民幣百萬元)	2007年12月31日			2006年12月31日		
	持有 監管資本	最低 監管資本	償付 能力比率	持有 監管資本	最低 監管資本	償付 能力比率
平安壽險	45,218	15,704	287.9%	23,983	13,096	183.1%
平安產險	4,895	2,695	181.6%	2,613	1,990	131.3%

深圳平安銀行的監管資本分析如下。

(人民幣百萬元)	2007年12月31日*		2006年12月31日*	
	持有 監管資本	最低 監管資本	持有 監管資本	最低 監管資本
核心資本	6,238	2,739	4,761	1,765
資本	6,209	5,477	4,714	3,530
風險加權資產	68,466		44,128	
核心資本充足率	9.1%		10.8%	
資本充足率	9.1%		10.7%	

* 由於深圳平安銀行(2007年6月27日更名前的公司名稱為深圳市商業銀行股份有限公司)於2007年6月26日收購了平安銀行100%的股權，上述2007年12月31日的資本數據乃基於合併後之深圳平安銀行的財務數據列示，而2006年12月31日的比較數據則僅基於原深圳市商業銀行的財務數據列示。

本集團的銀行業子公司監管資本由核心資本與補充資本組成。核心資本包括實收資本、資本公積、盈餘公積、未分配利潤、少數股東權益減商譽以及某些長期投資的50%等等。補充資本包含長期次級債、可轉換債券、優先股、一般準備及重估價準備金。

42. 金融工具的公允價值

以下是根據種類列示本集團持有主要的金融工具賬面金額與估計公允價值的對比數據。

於12月31日(人民幣百萬元)	賬面金額		估計公允價值	
	2007	2006	2007	2006
金融資產				
存放中央銀行款項及法定保證金	20,794	9,234	20,794	9,234
現金及存放銀行及其他金融機構款項	87,859	95,912	87,859	95,912
固定到期日投資	274,241	213,041	268,883	220,288
權益投資	128,931	46,729	128,931	46,729
衍生金融資產	177	21	177	21
客戶貸款及墊款	63,125	49,152	63,125	49,152
應收保費	4,434	2,939	4,434	2,939
金融負債				
應付銀行及其他金融機構款項	14,644	5,138	14,644	5,138
賣出回購資產	13,556	13,436	13,556	13,436
衍生金融負債	189	178	189	178
客戶存款及保證金	91,925	75,960	91,925	75,960
投資合同保戶賬戶負債	5,421	4,233	5,421	4,233

本集團主要使用以下方法及假設估計金融工具的公允價值：

- (1) 固定到期日投資：公允價值一般根據公開市場報價確定；對於沒有實時市場報價的，金融工具的公允價值應根據最近的交易價格估計，或者用市場上同類投資的市場收益率對該項金融工具的未來的現金流進行折現後的結果來估計。
- (2) 權益投資：公允價值應基於公開市場報價；某些未上市的權益投資以其公允價值的合理估計作為賬面價值。
- (3) 其他：這些資產和負債的賬面金額接近於其公允價值。

財務報表附註

2007年12月31日

43. 現金及現金等價物

於12月31日(人民幣百萬元)	2007	2006
存放中央銀行的備付金	4,969	1,927
現金及存放銀行及其他金融機構款項		
— 現金	382	347
— 定期存款	25,036	18,356
— 存放銀行及其他金融機構款項	13,760	12,056
— 拆放同業	54	319
權益投資		
— 貨幣市場基金	13,107	2,114
固定到期日投資		
— 三個月內到期的債券	7,620	438
— 買入返售資產	29,130	6,731
小計	94,058	42,288
投資連結	2,238	1,363
合計	96,296	43,651

年末披露的賬面金額接近其公允價值。

44. 合併現金流量表附註

將稅前利潤調節為經營活動產生的淨現金流量：

截至12月31日止年度(人民幣百萬元)	附註	2007	2006
稅前利潤		22,004	8,548
調整如下：			
提取／(轉回)投資物業、物業及設備和無形資產減值準備	13 (1)	28	(149)
折舊	13 (1)	728	501
無形資產攤銷	13 (1)	96	81
處置投資物業、物業及設備及無形資產的損失／收益	13 (1)	10	(45)
投資收益		(53,049)	(21,971)
匯兌損失		501	466
提取壞賬準備淨額	13 (1)	93	100
提取／(轉回)貸款損失準備淨額		(118)	3
營運資本變動前的經營虧損		(29,707)	(12,466)
經營性資產和負債的變動：			
存放中央銀行款項及法定保證金減少／(增加)		(8,518)	38
存放銀行及其他金融機構款項減少／(增加)		(7,478)	4,332
應收保費的增加		(1,495)	(2,253)
再保險資產的增加／(減少)		(750)	55
客戶貸款及墊款		(13,973)	(4,922)
遞延保單獲得成本增加		(9,372)	(5,480)
保險合同保戶賬戶資產增加		(13,910)	(8,141)
投資合同保戶賬戶資產增加		(651)	(893)
其他資產增加		(3,518)	(1,537)
保險合同負債增加		84,337	63,786
投資合同保戶賬戶負債增加／(減少)		(86)	1,141
應付銀行及其他金融機構款項增加／(減少)		3,250	(85)
客戶存款及保證金增加		15,965	6,800
衍生金融負債增加／(減少)		11	(16)
應付保單紅利及準備金的增加		2,899	1,243
其他負債增加		8,709	870
保戶賬戶籌資活動淨現金流入		1,793	2,614
經營活動產生的現金		27,506	45,086
支付的所得稅		(1,372)	(161)
經營活動產生的淨現金流入		26,134	44,925

45. 關鍵管理人員薪酬

(1) 關鍵管理人員包括本公司的董事、監事及公司章程中定義的高級管理人員。本年度內關鍵管理人員的薪酬概述如下：

截至12月31日止年度(人民幣百萬元)	2007	2006
工資及其他短期職工福利	286	127

授予關鍵管理人員虛擬期權形式的長期獎勵計劃未支付的部分並未計入上述分析中。於2007年12月31日，累計授予關鍵管理人員的虛擬期權為形式的長期獎勵計劃為20百萬份單位(2006：20百萬)。計入本年度利潤表的累計授予關鍵管理人員虛擬期權形式的長期獎勵計劃費用為人民幣6.12億元(2006：人民幣3.11億元)。

財務報表附註

2007年12月31日

45. 關鍵管理人員薪酬(續) (2) 董事及監事酬金

截至12月31日止年度 (人民幣千元)	2007					稅前 報酬 合計	稅後 報酬 合計
	稅前 袍金	稅前 工資、 津貼和 其他福利	稅前獎金 (含年度獎金 及虛擬期權 形式的長期 獎勵計劃首 期首次支付)	養老金 供款	稅前 報酬 合計		
現任董事							
馬明哲	—	4,819	41,320	22	46,161	25,794	
張子欣	—	10,005	37,698	1	47,704	26,648	
孫建一	—	2,427	22,988	22	25,437	14,410	
林友鋒	—	—	—	—	—	—	
張利華	—	—	—	—	—	—	
賀培	170	—	—	—	170	133	
林麗君	—	360	61	23	444	372	
樊剛	—	479	1,431	23	1,933	1,399	
胡愛民	—	—	—	—	—	—	
陳洪博	—	—	—	—	—	—	
王冬勝	—	—	—	—	—	—	
伍成業	—	—	—	—	—	—	
鮑友德	189	—	—	—	189	152	
鄭志強	300	—	—	—	300	232	
張永銳	300	—	—	—	300	232	
周永健	300	—	—	—	300	232	
張鴻義	157	—	—	—	157	126	
陳甦	157	—	—	—	157	126	
夏立平	113	—	—	—	113	91	
馬明哲獎金用於捐贈	—	—	20,000	—	20,000	不適用	
小計	1,686	18,090	123,498	91	143,365	69,947	
離任董事							
竇文偉	—	57	23	5	85	75	
黃建平	—	—	—	—	—	—	
石聿新	—	—	—	—	—	—	
小計	—	57	23	5	85	75	
現任監事							
肖少聯	250	—	—	—	250	198	
孫福信	60	—	—	—	60	50	
董立坤	60	—	—	—	60	50	
段偉紅	—	—	—	—	—	—	
林立	—	—	—	—	—	—	
車峰	—	—	—	—	—	—	
胡傑	—	356	—	23	379	320	
王文君	—	261	27	23	311	271	
都江源	—	198	39	11	248	202	
小計	370	815	66	57	1,308	1,091	
離任監事							
何實	—	299	2,164	12	2,475	1,649	
小計	—	299	2,164	12	2,475	1,649	
合計	2,056	19,261	125,751	165	147,233	72,762	

註：

- 馬明哲先生、張子欣先生和孫建一先生獎金含2007年獎金預發數和2006年獎金的補發數(即2006年發生，2007年發放)。馬明哲先生的2,000萬獎金沒有領取，在2007年內已直接捐予「中國宋慶齡基金會」。
- 賀培先生於2007年6月7日始獲發袍金，夏立平先生2007年6月7日新當選，上表中反映的均是2007年6月7日至2007年12月31日的報酬情況。
- 都江源先生2007年7月10日新當選，上表中反映的是2007年7月10日至2007年12月31日的報酬情況。
- 長期獎勵首期首次支付指已獲得之本年實際收取報酬金額。

45. 關鍵管理人員薪酬(續)
(2) 董事及監事酬金(續)

截至12月31日止年度 (人民幣千元)	2006					
	稅前 袍金	稅前 工資、 津貼和 其他福利	稅前 獎金	養老金 供款	稅前 報酬合計	稅後 報酬合計
現任董事						
馬明哲	—	4,816	18,659	35	23,510	13,382
張子欣	—	10,009	9,861	1	19,871	11,155
孫建一	—	2,427	7,453	35	9,915	5,815
賀培	—	—	—	—	—	—
陳洪博	—	—	—	—	—	—
王冬勝	—	—	—	—	—	—
伍成業	—	—	—	—	—	—
黃建平	—	—	—	—	—	—
林麗君	—	359	29	48	436	379
樊剛	—	463	33	50	546	465
竇文偉	—	222	15	40	277	249
張利華	—	—	—	—	—	—
胡愛民	—	—	—	—	—	—
石聿新	—	—	—	—	—	—
林友鋒	—	—	—	—	—	—
鮑友德	150	—	—	—	150	122
鄭志強	300	—	—	—	300	232
張永銳	300	—	—	—	300	232
周永健	300	—	—	—	300	232
小計	1,050	18,296	36,050	209	55,605	32,263
離任董事						
劉海峰	—	—	—	—	—	—
Henry CORNELL	—	—	—	—	—	—
小計	—	—	—	—	—	—
現任監事						
肖少聯	250	—	—	—	250	198
孫福信	60	—	—	—	60	50
董立坤	36	—	—	—	36	30
林立	—	—	—	—	—	—
車峰	—	—	—	—	—	—
段偉紅	—	—	—	—	—	—
胡傑	—	237	—	28	265	229
何實	—	585	39	47	671	565
王文君	—	170	5	37	212	190
小計	346	992	44	112	1,494	1,262
離任監事						
周福林	—	—	—	—	—	—
陳波海	—	—	—	—	—	—
宋連坤	—	132	—	—	132	113
何沛泉	—	149	—	—	149	127
陳尚武	24	—	—	—	24	20
小計	24	281	—	—	305	260
合計	1,420	19,569	36,094	321	57,404	33,785

授予關鍵管理人員虛擬期權形式的長期獎勵計劃未支付的部分並未計入上述分析中。

於本年度內，本集團沒有向任何董事及監事支付薪金，作為其加盟本集團或於加盟本集團時的獎勵或離職賠償。

2007年12月31日

45. 關鍵管理人員薪酬(續)

(3) 除董事、監事以外的其他關鍵管理人員薪酬如下：

截至12月31日止年度 (人民幣千元)	2007				
	稅前工資、 津貼和 其他福利	稅前獎金 (合年度獎金 及虛擬期權 形式的長期 獎勵計劃首 期首次支付)	養老金供款	稅前 報酬合計	稅後 報酬合計
梁家駒	8,337	39,792	1	48,130	26,882
Richard JACKSON	19,927	—	—	19,927	11,186
顧敏慎	5,926	9,654	1	15,581	8,964
John PEARCE	7,748	3,882	—	11,630	不適用
王利平	1,534	7,743	22	9,299	5,558
曹實凡	1,008	6,896	14	7,918	4,703
吳岳翰	4,479	4,138	11	8,628	5,144
羅世禮	4,017	6,895	1	10,913	6,398
陳克祥	1,241	5,004	22	6,267	3,894
吳岳翰工資用於捐贈	100	—	—	100	不適用
合計	54,317	84,004	72	138,393	72,729

註：

1. 梁家駒先生的獎金含2007年獎金預發數和2006年獎金補發數(即2006年發生，2007年發放)。
2. 曹實凡先生07年4月調任集團副總經理，表中反映的是2007年4月1日至2007年12月31日的報酬情況。
3. 長期獎勵首期首次支付指已獲得之本年實際收取報酬金額。
4. John PEARCE先生的收入在香港實行申報制納稅。

截至12月31日止年度 (人民幣千元)	2006				
	稅前工資、 津貼和 其他福利	稅前獎金	養老金供款	稅前 報酬合計	稅後 報酬合計
梁家駒	8,341	22,315	1	30,657	17,103
Richard JACKSON	20,692	—	—	20,692	12,280
顧敏慎	5,902	—	1	5,903	3,452
John PEARCE	—	—	—	—	—
任匯川	1,240	100	47	1,387	1,066
吳岳翰	4,571	—	9	4,580	2,740
王利平	1,290	100	35	1,425	1,086
陳克祥	1,240	150	45	1,435	1,104
羅世禮	3,325	—	1	3,326	2,035
合計	46,601	22,665	139	69,405	40,866

授予除董事、監事以外的其他關鍵管理人員虛擬期權形式的長期獎勵計劃未支付的部分並未計入上述分析中。

46. 五名最高酬金人士

本集團五名最高酬金人士包括三名董事(2006年：三名)和兩名關鍵管理人員(2006年：兩名)，其酬金已載於附註45中分析。

於本年度內，本集團沒有向以上最高薪非董事員工支付薪金，作為其加盟本集團或於加盟本集團時的獎勵或離職賠償。

47. 重大關聯方交易

- (1) 與本公司存在控制關係的關聯方主要為本公司的子公司，詳情請參閱附註23。
- (2) 對本公司具有重要影響的關聯方包括聯營企業(參見附註23)載列如下：

關聯方名稱	與本公司關係
滙豐控股有限公司(「滙豐控股」)	股東的母公司
滙豐保險控股有限公司(「滙豐保險」)	股東
滙豐銀行	股東

於2005年8月底，滙豐控股通過其全資子公司，滙豐保險和滙豐銀行持有本公司19.9%的股權。自此，滙豐控股及其子公司成為對本公司具有重要影響的關聯方。

於2007年12月31日，滙豐控股通過其子公司持有本公司16%以上的股權。

於2007年12月31日，本集團存於滙豐銀行的銀行結餘合計約人民幣1.53億元(2006：人民幣7.10億元)。本集團於本年度因該等銀行結餘錄得利息收入約人民幣0.13億元(2006：人民幣0.15億元)。

- (3) 關於關鍵管理人員薪酬，請參照附註45。

48. 承諾

(1) 資本承諾

本集團有關物業開發及投資的資本承諾如下：

於12月31日(人民幣百萬元)	2007	2006
已簽約未撥備	11,048	5,707
已授權未簽約	456	1,182
合計	11,504	6,889

(2) 經營性租賃承諾

本集團簽訂了多項辦公室及職工宿舍等的租賃合同。根據不可撤銷之租賃合同，未來經營性租賃最低付款額如下：

於12月31日(人民幣百萬元)	2007	2006
1年以內	420	453
1年至5年	708	649
5年以上	32	65
合計	1,160	1,167

2007年12月31日

48. 承諾 (續)

(3) 經營性租賃應收租金

本集團簽訂了多項租賃合同租出其物業。根據不可撤銷之租賃合同，未來經營性租賃應收租金最低金額如下：

於12月31日(人民幣百萬元)	2007	2006
1年以內	199	59
1年至5年	564	63
5年以上	595	69
合計	1,358	191

(4) 信貸承諾

於12月31日(人民幣百萬元)	2007	2006
開具信用證	621	734
承兌匯票	8,453	9,017
出具擔保	7,953	6,536
貸款承諾	14,811	12,823
其他	3,866	5
合計	35,704	29,115

49. 員工福利

(1) 養老金

本集團的員工主要參與各種供款養老金計劃。該等養老金計劃主要由有關政府機構資助；本集團每月為該等養老金計劃支付相應的款項，再由有關機構負責向已退休員工支付養老金。上述支付款項於發生時計為費用。除此之外，根據該等計劃，本集團就退休福利沒有任何其他重大法定或承諾義務。若干員工亦獲本集團提供團體壽險，但所涉及款項不重大。

(2) 住房福利

本集團的員工享有政府資助的各種住房公積金計劃。本集團根據員工工資的一定比例每月繳納公積金。本集團對該基金的義務僅限於須於每期間繳納款項。

(3) 醫療福利

本集團根據相關地方法規向當地機構繳納醫療福利基金。

49. 員工福利 (續)

(4) 虛擬期權計劃

於2004年2月5日，本公司董事會批准本集團的高級行政人員及若干主要僱員參與虛擬期權計劃。本公司將不會根據此計劃發行任何股份。該等權利以單位元方式授出，每個單位代表1股本公司H股。該等虛擬期權將於未來五年發行。參與者將於行使上述權利時收到現金付款，每年支付予所有參與者的福利總額不得超過行權年度的估計淨利潤的特定百分比。現金付款金額等於已行使權利單位數量乘以行使價與行權時H股市場價之間的差額。

年內確認的上述僱員服務支出金額為人民幣21.27億元(2006：人民幣10.19億元)。

本年內虛擬期權的單位數量列示如下：

(百萬)	2007 單位數量	2006 單位數量
1月1日餘額	74	58
年內已授出	—	16
年內行權	(13)	—
僱員變化	(5)	—
12月31日餘額	56	74

虛擬期權的公允價值於授出當日使用柏力克－舒爾斯期權定價模式進行初始估算(同時亦考慮授出虛擬期權的條款及條件)。下表所列為本期間所採用的該模式輸入數據。

於12月31日	2007	2006
無風險利率(%)	2.6%	1.5%
預期股息率(%)	1.0%	1.0%
預期波幅(%)	36.1%	31.0%
預期剩餘年限(年)	1-2	1-3

已接受的服務及其形成的負債於預期歸屬期間內確認。本公司於每一報告日均會對其進行重新估算，並於利潤表內確認其公允價值的變動，直至該負債結清為止。於2007年12月31日與虛擬期權有關的負債賬面值為人民幣27.43億元(2006年12月31日：人民幣11.09億元)。

2007年12月31日

50. 或有負債

(1) 擔保

平安置業為若干由平安信託管理的信託項下的投資物業價值提供擔保。於2007年12月31日，上述擔保金額為零(2006：人民幣4.26億元)。

(2) 訴訟

鑒於保險及金融服務的業務性質，本集團在開展正常業務時，會涉及各種估計、或有事項及法律訴訟，包括但不限於在訴訟中作為原告與被告及在仲裁中作為申請人與被申請人。上述法律訴訟主要涉及保單的索賠。本集團已對可能發生的損失計提準備，包括當管理層參考律師意見並能對上述訴訟結果做出合理估計後，對保單索賠計提的準備。

對於無法合理預計結果及管理層認為敗訴可能性較小的稽查未決訴訟或可能的違約，不計提相關準備。對於上述未決訴訟，管理層認為任何最終裁定結果產生的義務將不會對本集團或其子公司的財務狀況和經營成果造成重大負面影響。

51. 資產負債表日後事項

- (1) 本集團於2007年12月31日的保險責任準備金是本集團根據截至該日止的歷史經驗資料而作出的本集團於2007年12月31日未了保險責任的估計數。於2008年1月至2月期間，中國多個省份遭受了雨雪災害天氣。由於該事件屬於資產負債表日後的非調整事項，因此本集團在估計2007年12月31日的保險責任準備金時，並未考慮該事件所造成的影響。截至本財務報表批准日，本集團對上述事項的已發生賠付責任(扣除攤回分保部分後)約為人民幣4億元。
- (2) 於2008年3月19日，本公司董事會建議分派2007年度末期股息的預案，參見附註15。
- (3) 根據本公司於2008年1月18日召開的董事會會議及本公司於2008年3月5日召開的臨時股東大會、內資股類別股東會議及外資股類別股東會議決議，本公司擬增發不超過120,000萬股A股股票，並擬發行面值不超過人民幣412億元分離交易可轉債，募集資金淨額將全部用於充實公司資本金以及／或有關監管部門批准的投資項目。上述A股增發及分離交易可轉債發行方案尚需中國證券監督管理委員會核准後方可實施。

52. 批准財務報表

本公司董事會已於2008年3月19日批准及授權刊發本財務報表。

審計報告

安永華明(2008)審字第60468101_B05號

中國平安保險(集團)股份有限公司全體股東：

我們審計了後附的中國平安保險(集團)股份有限公司(以下簡稱“貴公司”)及其子公司(以下統稱“貴集團”)財務報表，包括2007年12月31日的合併及母公司的資產負債表，2007年度的合併及母公司的利潤表、股東權益變動表和現金流量表以及財務報表附註。

一、 管理層對財務報表的責任

按照企業會計準則的規定編製財務報表是貴公司管理層的責任。這種責任包括：(1)設計、實施和維護與財務報表編製相關的內部控制，以使財務報表不存在由於舞弊或錯誤而導致的重大錯報；(2)選擇和運用恰當的會計政策；(3)作出合理的會計估計。

二、 註冊會計師的責任

我們的責任是在實施審計工作的基礎上對財務報表發表審計意見。我們按照中國註冊會計師審計準則的規定執行了審計工作。中國註冊會計師審計準則要求我們遵守職業道德規範，計劃和實施審計工作以對財務報表是否不存在重大錯報獲取合理保證。

審計工作涉及實施審計程序，以獲取有關財務報表金額和披露的審計證據。選擇的審計程序取決於註冊會計師的判斷，包括對由於舞弊或錯誤導致的財務報表重大錯報風險的評估。在進行風險評估時，我們考慮與財務報表編製相關的內部控制，以設計恰當的審計程序，但目的並非對內部控制的有效性發表意見。審計工作還包括評價管理層選用會計政策的恰當性和作出會計估計的合理性，以及評價財務報表的總體列報。

我們相信，我們獲取的審計證據是充分的、適當的，為發表審計意見提供了基礎。

三、 審計意見

我們認為，上述財務報表已經按照企業會計準則的規定編製，在所有重大方面公允地反映了貴集團和貴公司2007年12月31日的財務狀況以及2007年度的經營成果和現金流量。

安永華明會計師事務所

中國註冊會計師 吳志強

中國 北京

中國註冊會計師 黃悅棟

2008年3月19日

合併資產負債表

2007年12月31日
人民幣百萬元

	附註六	2007年 12月31日	2006年 12月31日
資產			
貨幣資金	1	72,740	42,585
結算備付金	2	2,027	875
貴金屬		—	111
拆出資金	3	1,192	1,727
交易性金融資產	4	84,938	44,003
衍生金融資產	5	177	21
買入返售金融資產	6	36,457	7,251
應收利息	7	4,187	3,249
應收保費	8	4,568	3,073
應收分保賬款	9	2,212	795
應收分保未到期責任準備金		2,615	2,437
應收分保未決賠款準備金		2,304	1,724
應收分保壽險責任準備金		6	—
應收分保長期健康險責任準備金		6	—
保戶質押貸款	10	2,411	1,381
發放貸款及墊款	11	63,125	49,152
存出保證金		887	334
定期存款	12	41,731	65,416
可供出售金融資產	13	178,539	95,200
持有至到期投資	14	127,736	129,250
長期股權投資	15	2,207	415
商譽	16	610	409
存出資本保證金	17	1,560	1,520
投資性房地產	18	4,051	1,660
固定資產	19	7,894	4,552
無形資產	20	3,621	940
遞延所得稅資產	21	87	888
其他資產	22	3,216	4,320
資產總計		651,104	463,288

載於第176頁至第281頁的附註為本財務報表的組成部分。本集團於本年度首次執行企業會計準則，對比較數據(包括相應附註)進行了重述。

	附註六	2007年 12月31日	2006年 12月31日
負債及股東權益			
負債			
短期借款	24	3,719	527
同業及其他金融機構存放款項	25	7,532	3,465
存入保證金	26	5,398	5,485
拆入資金	27	175	992
衍生金融負債	5	189	178
賣出回購金融資產款	28	13,980	14,573
吸收存款	29	72,133	66,725
代理買賣證券款	30	14,394	3,750
預收保費	31	2,981	1,352
應付手續費及佣金		1,104	894
應付分保賬款	32	2,416	746
應付職工薪酬	33	4,732	2,133
應交稅費	34	1,907	1,166
應付利息		574	287
應付賠付款	35	5,161	3,981
應付保單紅利	36	7,006	4,107
保戶儲金及投資款	37	5,287	4,049
未到期責任準備金	38	15,730	12,937
未決賠款準備金	38	7,645	6,480
壽險責任準備金	38	320,359	248,574
長期健康險責任準備金	38	37,213	30,694
長期借款	39	3,218	155
遞延所得稅負債	21	4,822	1,441
其他負債	40	4,211	1,971
負債合計		541,886	416,662

載於第176頁至第281頁的附註為本財務報表的組成部分。本集團於本年度首次執行企業會計準則，對比較數據(包括相應附註)進行了重述。

合併資產負債表

2007年12月31日
人民幣百萬元

	附註六	2007年 12月31日	2006年 12月31日
負債及股東權益 (續)			
股東權益			
股本	41	7,345	6,195
資本公積	42	72,111	23,246
盈餘公積	43	7,629	6,120
一般風險準備	44	1,939	517
未分配利潤	45	18,252	9,182
外幣報表折算差額		(42)	—
歸屬於母公司股東權益合計		107,234	45,260
少數股東權益	46	1,984	1,366
股東權益合計		109,218	46,626
負債和股東權益總計		651,104	463,288

第164頁至第281頁的財務報表由以下人士簽署：

馬明哲
法定代表人

張子欣
主管會計工作負責人

麥偉林
會計機構負責人

載於第176頁至第281頁的附註為本財務報表的組成部分。本集團於本年度首次執行企業會計準則，對比較數據(包括相應附註)進行了重述。

合併利潤表

2007年度
人民幣百萬元

	附註六	2007年度	2006年度
一、營業收入			
保險業務收入	47	100,945	85,405
其中：分保費收入	47	85	28
減：分出保費		(4,298)	(4,271)
提取未到期責任準備金	48	(2,615)	(2,289)
已賺保費		94,032	78,845
銀行業務利息收入	49	5,314	192
銀行業務利息支出	49	(1,565)	(80)
銀行業務利息淨收入	49	3,749	112
手續費及佣金收入	50	2,616	657
手續費及佣金支出	50	(570)	(92)
手續費及佣金淨收入	50	2,046	565
投資收益	51	56,950	21,292
公允價值變動收益	52	6,885	6,895
匯兌損失		(501)	(463)
其他業務收入		2,043	673
營業收入合計	53	165,204	107,919
二、營業支出			
退保金		(13,333)	(8,617)
賠付支出	54	(26,998)	(18,081)
減：攤回賠付支出		2,443	2,446
提取保險責任準備金	55	(77,545)	(56,160)
減：攤回保險責任準備金	56	592	29
保單紅利支出		(3,514)	(1,487)
分保費用		(16)	(4)
營業稅金及附加	57	(3,656)	(1,637)
保險業務手續費及佣金支出	58	(10,838)	(8,074)
業務及管理費	59	(15,465)	(10,008)
減：攤回分保費用		1,167	1,548
其他業務成本		(585)	(158)
資產減值損失	60	(289)	(5)
營業支出合計		(148,037)	(100,208)
三、營業利潤		17,167	7,711
加：營業外收入	61	569	87
減：營業外支出	62	(253)	(62)
四、利潤總額		17,483	7,736
減：所得稅費用	63	(1,902)	(240)
五、淨利潤		15,581	7,496
歸屬於母公司股東的淨利潤		15,086	7,342
少數股東損益		495	154
		15,581	7,496
六、每股收益		人民幣元	人民幣元
基本和稀釋每股收益	64	2.11	1.19

載於第176頁至第281頁的附註為本財務報表的組成部分。本集團於本年度首次執行企業會計準則，對比較數據(包括相應附註)進行了重述。

合併現金流量表

2007年度
人民幣百萬元

	附註六	2007年度	2006年度
一、經營活動產生的現金流量			
收到原保險合同保費取得的現金		100,901	83,626
客戶存款和同業存放款項淨增加額		9,476	12,157
收取利息、手續費及佣金的現金		6,678	346
收到的其他與經營活動有關的現金	67	1,438	118
經營活動現金流入小計		118,493	96,247
支付原保險合同賠付款項的現金		(25,940)	(17,291)
支付保單紅利的現金		(615)	(244)
客戶貸款及墊款淨增加額		(13,885)	(1,584)
存放中央銀行和同業款項產生的現金淨額		(8,220)	—
向其他金融機構拆入資金產生的現金淨額		(545)	820
保戶儲金及投資款產生的現金淨額		(248)	818
支付再保業務現金淨額		(376)	(177)
支付利息、手續費及佣金的現金		(12,816)	(7,813)
支付給職工以及為職工支付的現金		(6,114)	(3,719)
支付的各项稅費		(4,516)	(1,624)
支付的其他與經營活動有關的現金	67	(18,785)	(19,688)
經營活動現金流出小計		(92,060)	(50,502)
經營活動產生的現金流量淨額	67	26,433	45,745
二、投資活動產生的現金流量			
收回投資所收到的現金		337,743	185,886
取得投資收益收到的現金		16,984	12,006
處置固定資產、無形資產和其他長期資產收回的現金淨額		1,153	406
收回的其他與投資活動有關的現金		—	20
投資活動現金流入小計		355,880	198,318
購建固定資產、無形資產和其他長期資產支付的現金		(4,646)	(1,860)
投資支付的現金		(359,344)	(223,167)
質押貸款淨增加額		(1,030)	(517)
購買子公司及子公司部分股權支付的現金淨額		(741)	4,351
支付的其他與投資活動有關的現金		—	(937)
投資活動現金流出小計		(365,761)	(222,130)
投資活動產生的現金流量淨額		(9,881)	(23,812)

載於第176頁至第281頁的附註為本財務報表的組成部分。本集團於本年度首次執行企業會計準則，對比較數據(包括相應附註)進行了重述。

	附註六	2007年度	2006年度
三、籌資活動產生的現金流量			
吸收投資收到的現金		38,222	76
取得借款收到的現金		3,278	682
收到的其他與籌資活動有關的現金	67	—	6,554
籌資活動現金流入小計		41,500	7,312
四、匯率變動對現金及現金等價物的影響			
分配股利及償付利息支付的現金		(4,601)	(2,305)
其中：子公司支付給少數股東的股利		(43)	(55)
支付的其他與籌資活動有關的現金	67	(599)	—
籌資活動現金流出小計		(5,200)	(2,305)
籌資活動產生的現金流量淨額		36,300	5,007
五、現金及現金等價物淨增加額			
加：年初現金及現金等價物餘額	67	52,645	26,873
	67	43,651	16,778
六、年末現金及現金等價物餘額	67	96,296	43,651

載於第176頁至第281頁的附註為本財務報表的組成部分。本集團於本年度首次執行企業會計準則，對比較數據(包括相應附註)進行了重述。

合併股東權益變動表

2007年度
人民幣百萬元

項目	附註三	2007年度								
		歸屬於母公司股東權益						外幣 折算差額	少數 股東權益	股東 權益合計
		股本	資本公積	盈餘公積	一般 風險準備	未分配利潤				
一、上年年末餘額		6,195	15,163	6,126	517	8,667	—	1,251	37,919	
加：首次執行企業會計準則所產生的會計政策變更	40	—	8,083	(6)	—	515	—	115	8,707	
二、本年年初餘額		6,195	23,246	6,120	517	9,182	—	1,366	46,626	
三、本年增減變動金額										
(一)淨利潤		—	—	—	—	15,086	—	495	15,581	
(二)直接計入股東權益的利得和損失										
1.可供出售金融資產公允價值變動淨額										
(1)計入股東權益的金額		—	37,999	—	—	—	—	380	38,379	
(2)轉入當期損益的金額		—	(20,676)	—	—	—	—	(207)	(20,883)	
2.與計入股東權益項目相關的 所得稅的影響		—	(3,426)	—	—	—	—	(34)	(3,460)	
3.其他		—	(2,104)	—	—	—	(42)	(20)	(2,166)	
上述(一)和(二)小計		—	11,793	—	—	15,086	(42)	614	27,451	
(三)股東投入資本		1,150	37,072	—	—	—	—	—	38,222	
(四)利潤分配										
1.提取盈餘公積		—	—	1,509	—	(1,509)	—	—	—	
2.提取一般風險準備		—	—	—	1,422	(1,422)	—	—	—	
3.對股東的分配		—	—	—	—	(3,085)	—	(43)	(3,128)	
4.其他		—	—	—	—	—	—	47	47	
四、年末餘額		7,345	72,111	7,629	1,939	18,252	(42)	1,984	109,218	

載於第176頁至第281頁的附註為本財務報表的組成部分。本集團於本年度首次執行企業會計準則，對比較數據(包括相應附註)進行了重述。

項目	附註三	2006年度								
		歸屬於母公司股東權益							少數股東權益	股東權益合計
		股本	資本公積	盈餘公積	一般風險準備	未分配利潤	外幣折算差額			
一、上年年末餘額		6,195	15,163	5,526	430	5,350	—	525	33,189	
加：首次執行企業會計準則所產生的會計政策變更	40	—	626	(127)	—	(721)	—	(2)	(224)	
二、本年年初餘額		6,195	15,789	5,399	430	4,629	—	523	32,965	
三、本年增減變動金額										
(一)淨利潤		—	—	—	—	7,342	—	154	7,496	
(二)直接計入股東權益的利得和損失										
1.可供出售金融資產公允價值變動淨額										
(1)計入股東權益的金額		—	15,250	—	—	—	—	152	15,402	
(2)轉入當期損益的金額		—	(2,996)	—	—	—	—	(30)	(3,026)	
2.與計入股東權益項目相關的										
所得稅的影響		—	(1,316)	—	—	—	—	(13)	(1,329)	
3.其他		—	(3,481)	—	—	—	—	635	(2,846)	
上述(一)和(二)小計		—	7,457	—	—	7,342	—	898	15,697	
(三)利潤分配										
1.提取盈餘公積		—	—	721	—	(721)	—	—	—	
2.提取一般風險準備		—	—	—	87	(87)	—	—	—	
3.對股東的分配		—	—	—	—	(1,981)	—	(55)	(2,036)	
四、年末餘額		6,195	23,246	6,120	517	9,182	—	1,366	46,626	

載於第176頁至第281頁的附註為本財務報表的組成部分。本集團於本年度首次執行企業會計準則，對比較數據(包括相應附註)進行了重述。

母公司資產負債表

2007年12月31日
人民幣百萬元

	附註十五	2007年 12月31日	2006年 12月31日
資產			
貨幣資金	1	40,858	3,139
交易性金融資產	2	8,176	5,458
買入返售金融資產		1,700	—
應收利息		75	29
定期存款	3	289	776
可供出售金融資產	4	4,311	4,227
長期股權投資	5	17,868	17,368
固定資產		85	69
無形資產		24	18
遞延所得稅資產	9	10	—
其他資產		16	422
資產總計		73,412	31,506
負債及股東權益			
負債			
拆入資金	6	—	820
應付職工薪酬	7	1,325	586
應交稅費	8	380	75
遞延所得稅負債	9	—	93
其他負債		219	146
負債合計		1,924	1,720
股東權益			
股本		7,345	6,195
資本公積		52,506	15,731
盈餘公積		5,655	4,969
一般風險準備		395	395
未分配利潤		5,587	2,496
股東權益合計		71,488	29,786
負債和股東權益總計		73,412	31,506

載於第176頁至第281頁的附註為本財務報表的組成部分。本公司於本年度首次執行企業會計準則，對比較數據(包括相應附註)進行了重述。

母公司利潤表

2007年度
人民幣百萬元

	附註十五	2007年度	2006年度
一、營業收入			
投資收益	10	8,108	6,443
公允價值變動收益	11	324	414
匯兌損失		(4)	(27)
其他業務收入		346	54
營業收入合計		8,774	6,884
二、營業支出			
營業稅金及附加	12	(142)	(24)
業務及管理費	13	(1,414)	(891)
營業支出合計		(1,556)	(915)
三、營業利潤		7,218	5,969
減：營業外支出		(2)	(3)
四、利潤總額		7,216	5,966
減：所得稅費用	14	(354)	(44)
五、淨利潤		6,862	5,922

載於第176頁至第281頁的附註為本財務報表的組成部分。本公司於本年度首次執行企業會計準則，對比較數據(包括相應附註)進行了重述。

母公司現金流量表

2007年度
人民幣百萬元

	2007年度	2006年度
一、經營活動產生的現金流量		
收到的其他與經營活動有關的現金	339	—
經營活動現金流入小計	339	—
支付給職工以及為職工支付的現金	(411)	(217)
支付的各項稅費	(247)	(10)
支付的其他與經營活動有關的現金	(156)	(94)
經營活動現金流出小計	(814)	(321)
經營活動產生的現金流量淨額	(475)	(321)
二、投資活動產生的現金流量		
收回投資所收到的現金	18,758	41,957
取得投資收益收到的現金	4,753	6,079
處置固定資產和無形資產收回的現金淨額	17	—
收回的其他與投資活動有關的現金	—	4
投資活動現金流入小計	23,528	48,040
購建固定資產支付的現金	(62)	(62)
投資支付的現金	(17,039)	(37,706)
購買子公司支付的現金淨額	—	(7,018)
投資活動現金流出小計	(17,101)	(44,786)
投資活動產生的現金流量淨額	6,427	3,254
三、籌資活動產生的現金流量		
吸收投資收到的現金	38,222	—
取得借款收到的現金	—	546
籌資活動現金流入小計	38,222	546
分配股利及償付利息支付的現金	(3,080)	(2,006)
支付的其他與籌資活動有關的現金	(939)	(655)
籌資活動現金流出小計	(4,019)	(2,661)
籌資活動產生的現金流量淨額	34,203	(2,115)
四、匯率變動對現金及現金等價物的影響	99	(7)
五、現金及現金等價物淨增加額	40,254	811
加：年初現金及現金等價物餘額	3,448	2,637
六、年末現金及現金等價物餘額	43,702	3,448

載於第176頁至第281頁的附註為本財務報表的組成部分。本公司於本年度首次執行企業會計準則，對比較數據(包括相應附註)進行了重述。

財務報表附註

2007年12月31日
人民幣百萬元

一、 本公司基本情況

中國平安保險(集團)股份有限公司(以下簡稱“本公司”)於1988年3月21日在中華人民共和國(以下簡稱“中國”)深圳市註冊成立,當時名為“深圳平安保險公司”,開始主要在深圳從事財產保險業務。隨着經營區域的擴大,本公司於1992年更名為“中國平安保險公司”,於1994年7月開始從事壽險業務,並於1997年1月更名為“中國平安保險股份有限公司”。

中國保險監督管理委員會(以下簡稱“中國保監會”)於2002年4月2日下發《關於中國平安保險股份有限公司分業經營實施方案的批復》(保監復[2002]32號),原則同意本公司提出的有關《中國平安保險股份有限公司分業經營實施方案》;根據該方案,本公司更名為“中國平安保險(集團)股份有限公司”,本公司以投資人的身份分別成立並控股持有中國平安財產保險股份有限公司(以下簡稱“平安產險”)和中國平安人壽保險股份有限公司(以下簡稱“平安壽險”),並由本公司控股持有平安信託投資有限責任公司(以下簡稱“平安信託”),平安信託持有平安證券有限責任公司(以下簡稱“平安證券”)的股份。

中國保監會於2002年10月28日下發《關於中國平安保險股份有限公司有關變更事項的批復》(保監變審[2002]98號)、《關於成立中國平安財產保險股份有限公司的批復》(保監機審[2002]350號)及《關於成立中國平安人壽保險股份有限公司的批復》(保監機審[2002]351號),批准本公司名稱變更為“中國平安保險(集團)股份有限公司”,並同意在本公司財產保險業務和人員的基礎上成立平安產險,在本公司人身保險業務和人員的基礎上成立平安壽險。本公司於2003年1月24日取得更名後的營業執照,平安產險及平安壽險分別於2002年12月24日及2002年12月17日取得營業執照。

根據中國保監會《關於中國平安保險(集團)股份有限公司境外發行H股並上市的批復》(保監復[2003]228號)及中國證劵監督管理委員會(以下簡稱“中國證監會”)《關於同意中國平安保險(集團)股份有限公司發行境外上市外資股的批復》(證監國合字[2004]18號),本公司獲准在香港主板公開發行境外上市外資股(“H股”)1,261,720,000股,H股已於2004年6月24日在香港交易所主板上市。

根據中國證監會《關於核准中國平安保險(集團)股份有限公司首次公開發行股票的通知》(證監發行字[2007]29號),本公司獲准在上海證劵交易所首次公開發行A股1,150,000,000股,A股已於2007年3月1日在上海證劵交易所上市。

本公司的經營範圍包括投資保險及經批准的金融企業,監督管理控股投資企業各種國內、國際業務;開展保險資金運用業務;經批准開展國內保險、國際保險及其他業務。本集團現提供多元化的金融產品及服務,業務範圍包括人身保險業務、財產保險業務、信託業務、證劵業務、銀行業務以及其他業務。

二、 財務報表的編製基礎及遵循企業會計準則的聲明

本財務報表是根據中國財政部(以下簡稱“財政部”)於2006年頒布的企業會計準則(包括基本準則、具體準則、應用指南和其他相關規定,以下簡稱“企業會計準則”)編製。

根據財政部《關於印發〈企業會計準則第1號—存貨〉等38項具體準則的通知》(財會[2006]3號)等規定,本公司自2007年1月1日起執行財政部2006年發布的《企業會計準則》。

本公司已於2004年6月24日在香港聯交所上市,並同時按照國際財務報告準則對外提供財務報告,根據財政部2007年11月發布的《企業會計準則解釋第1號》,本公司根據取得的相關信息,對因會計政策變更所涉及的相關交易和事項進行了追溯調整,並將下述附註三所列示的會計政策在本財務報表所涵蓋的各會計期間中一貫地採用。

可比年度財務報表的列報方式已按照企業會計準則的要求進行了重述。

本財務報表真實、完整地反映了本公司和本集團2007年12月31日的財務狀況以及2007年度的經營成果和現金流量。

本財務報表以本公司持續經營為基礎列報。

三、 主要會計政策和會計估計

1. 會計年度

本集團會計年度採用公曆年度，即每年自1月1日起至12月31日止。

2. 記賬本位幣

本集團於中國大陸的公司主要以人民幣為記賬本位幣；本集團於境外的子公司以港幣為記賬本位幣。編製本財務報表所採用的貨幣均為人民幣，除有特別說明外，均以人民幣百萬元為單位表示。

3. 記賬基礎及計價原則

本集團以權責發生制為記賬基礎。除以公允價值計量的金融工具及若干保險責任準備金外，各項資產、負債均以歷史成本法為計價原則。資產如果發生減值，則按照相關規定計提相應的減值準備。

4. 企業合併

企業合併指將兩個或兩個以上單獨的企業合併形成一個報告主體的交易或事項。企業合併分為同一控制下的企業合併和非同一控制下的企業合併。

同一控制下的企業合併

參與合併的企業在合併前後均受同一方或相同的多方最終控制，且該控制並非暫時性的，為同一控制下的企業合併。同一控制下的企業合併，在合併日取得對其他參與合併企業控制權的一方為合併方，參與合併的其他企業為被合併方。合併日指合併方實際取得對被合併方控制權的日期。

合併方在企業合併中取得的資產和負債，按合併日在被合併方的賬面價值計量。合併方取得的淨資產賬面價值與支付的合併對價的賬面價值(或發行股份面值總額)的差額，調整資本公積，資本公積不足沖減的，調整留存收益。

合併方為進行企業合併發生的各項直接費用，於發生時計入當期損益。

非同一控制下的企業合併

參與合併的企業在合併前後不受同一方或相同的多方最終控制的，為非同一控制下的企業合併。非同一控制下的企業合併，在購買日取得對其他參與合併企業控制權的一方為購買方，參與合併的其他企業為被購買方。購買日為購買方實際取得對被購買方控制權的日期。

對於非同一控制下的企業合併，合併成本為購買日購買方為取得對被購買方的控制權而付出的資產、發生或承擔的負債以及發行的權益性證券的公允價值，以及為企業合併而發生的各項直接相關費用。

非同一控制下企業合併中所取得的被購買方可辨認資產、負債及或有負債在收購日以公允價值計量。

合併成本大於合併中取得的被購買方可辨認淨資產公允價值份額的差額，確認為商譽。合併成本小於合併中取得的被購買方可辨認淨資產公允價值份額的，首先對取得的被購買方各項可辨認資產、負債及或有負債的公允價值以及合併成本的計量進行覆核，覆核後合併成本仍小於合併中取得的被購買方可辨認淨資產公允價值份額的，其差額計入當期損益。

2007年12月31日
人民幣百萬元

三、 主要會計政策和會計估計(續)

5. 合併財務報表

合併財務報表的合併範圍以控制為基礎確定，包括本公司及全部子公司截至2007年12月31日止年度的財務報表。子公司指被本集團控制的被投資單位。

編製合併財務報表時，子公司採用與本公司一致的會計年度和會計政策。本集團內部各公司之間的所有重大交易及往來於合併時抵銷。

納入合併範圍的子公司的股東權益中不屬於本集團所擁有的部分作為少數股東權益在合併財務報表中單獨列示。

對於通過非同一控制下的企業合併取得的子公司，被購買方的經營成果和現金流量自本集團取得控制權之日起納入合併財務報表，直至本集團對其控制權終止。在編製合併財務報表時，以購買日確定的各項可辨認資產、負債及或有負債的公允價值為基礎對子公司的財務報表進行調整。

對於通過同一控制下的企業合併取得的子公司，被合併方的經營成果和現金流量自合併當期期初納入合併財務報表。

6. 外幣折算

本集團對於發生的外幣交易，將外幣金額折算為記賬本位幣金額。

外幣交易在初始確認時，採用交易發生當期平均匯率將外幣金額折算為記賬本位幣金額。於資產負債表日，對於外幣貨幣性項目採用資產負債表日即期匯率折算，由此產生的匯兌差額，除屬於與購建符合資本化條件的資產相關的外幣專門借款產生的匯兌差額按照借款費用資本化的原則處理外，均計入當期損益。以歷史成本計量的外幣非貨幣性項目，仍採用交易發生日的即期匯率折算，不改變其記賬本位幣金額。以公允價值計量的外幣非貨幣性項目，採用公允價值確定日的即期匯率折算，由此產生的匯兌差額計入當期損益或資本公積。

對於境外經營，本集團在編製財務報表時將其記賬本位幣折算為人民幣。對資產負債表中的資產和負債項目，採用資產負債表日的即期匯率折算，股東權益項目除“未分配利潤”項目外，其他項目採用發生時的即期匯率折算；利潤表中的收入和費用項目，採用交易發生當期平均匯率折算。按照上述折算產生的外幣財務報表折算差額，在資產負債表中股東權益項目下單獨列示。處置境外經營時，將與該境外經營相關的外幣財務報表折算差額轉入處置當期損益，部分處置的按處置比例計算。

外幣現金流量以及境外子公司的現金流量，採用現金流量發生當期平均匯率折算。匯率變動對現金的影響額作為調節項目，在現金流量表中單獨列報。

7. 現金等價物

現金等價物是指本集團持有的期限短、流動性強、易於轉換為已知金額的現金、價值變動風險很小的投資。

三、 主要會計政策和會計估計(續)

8. 客戶交易結算資金核算辦法

- (1) 本集團代理客戶買賣證券收到的代理買賣證券款，全額存入本集團指定的銀行賬戶；本集團在收到代理客戶買賣證券款的同時確認為一項負債，與客戶進行相關的結算。
- (2) 本集團接受客戶委託通過證券交易所代理買賣證券，與客戶清算時如買入證券成交總額大於賣出證券成交總額，按清算日買賣證券成交價的差額，加代扣代繳的印花稅和應向客戶收取的佣金等手續費減少客戶交易結算資金；如買入證券成交總額小於賣出證券成交總額，按清算日買賣證券成交價的差額，減代扣代繳的印花稅和應向客戶收取的佣金等手續費增加客戶交易結算資金。
- (3) 本集團對客戶交來的期貨保證金專戶存儲，分戶核算，客戶質押的標準倉單也作為客戶保證金管理與核算。根據客戶開倉價和當日結算價計算每日浮動盈虧；根據客戶開倉價和平倉價計算客戶平倉盈虧，根據有關規定及客戶當日成交交易手續費，相應劃入或劃出客戶保證金。

9. 證券承銷業務核算辦法

本集團承銷之證券，根據與發行人確定的發售方式，按以下規定分別進行核算。

- (1) 本集團以餘額包銷方式進行承銷業務，發行日根據承銷協議確認的證券發行總額，按承銷價款在備查簿中記錄承銷證券的情況，承銷期結束如有未售出證券，本公司根據附註三、10所述的金融工具的分類政策，確認為本集團金融資產。
- (2) 本集團以代銷方式進行承銷業務，發行日根據承銷協議確認的證券發行總額，按承銷價款在備查簿中記錄承銷證券的情況；承銷期結束將未售出證券退還委託單位。

10. 金融工具

金融工具是指形成一個企業的金融資產，並形成其他單位的金融負債或權益工具的合同。

本集團於成為金融工具合同的一方時確認一項金融資產或金融負債。

本集團的金融資產於初始確認時分為以下四類：以公允價值計量且其變動計入當期損益的金融資產、持有至到期投資、貸款和應收款項、可供出售金融資產。本集團的金融負債於初始確認時分類為：以公允價值計量且其變動計入當期損益的金融負債、其他金融負債。金融資產或金融負債在初始確認時以公允價值計量。對於以公允價值計量且其變動計入當期損益的金融資產或金融負債，相關交易費用直接計入當期損益，其他類別的金融資產或金融負債相關交易費用計入其初始確認金額。

以公允價值計量且其變動計入當期損益的金融資產或金融負債，包括交易性金融資產或金融負債和初始確認時指定為以公允價值計量且其變動計入當期損益的金融資產或金融負債。交易性金融資產或金融負債是指滿足下列條件之一的金融資產或金融負債：(1)取得該金融資產或金融負債的目的是為了在短期內出售或回購；(2)屬於進行集中管理的可辨認金融工具組合的一部分，且有客觀證據表明企業近期採用短期獲利方式對該組合進行管理；(3)屬於衍生金融工具。對於此類金融資產或金融負債，按照公允價值進行後續計量，公允價值變動及終止確認產生的利得或損失均計入當期損益。

2007年12月31日
人民幣百萬元

三、 主要會計政策和會計估計(續)

10. 金融工具(續)

只有符合以下條件之一，金融資產或金融負債才可在初始計量時指定為以公允價值計量且其變動計入當期損益的金融資產或金融負債：

- (1) 該項指定可以消除或明顯減少由於金融工具計量基礎不同所導致的相關利得或損失在確認或計量方面不一致的情況。
- (2) 風險管理或投資策略的正式書面文件已載明，該金融工具組合以公允價值為基礎進行管理、評價並向關鍵管理人員報告。
- (3) 該金融資產或金融負債屬於包含一項或多項嵌入衍生工具的混合工具，但嵌入衍生工具對混合工具的現金流量沒有重大改變，或者所嵌入的衍生工具明顯不應當從相關混合工具中分拆的情況除外。
- (4) 該金融資產或金融負債屬於需要分拆但無法在取得時或後續的資產負債表日對其進行單獨計量的包含嵌入衍生工具的混合工具。

在活躍市場中沒有報價、公允價值不能可靠計量的權益工具投資，不得指定為以公允價值計量且其變動計入當期損益的金融資產。

持有至到期投資，是指到期日固定、回收金額固定或可確定，且本集團有明確意圖和能力持有至到期的非衍生金融資產。對於此類金融資產，採用實際利率法，按照攤餘成本進行後續計量，其終止確認、發生減值或攤銷產生的利得或損失，均計入當期損益。

貸款和應收款項，是指在活躍市場中沒有報價、回收金額固定或可確定的非衍生金融資產。對於此類金融資產，採用實際利率法，按照攤餘成本進行後續計量，其終止確認、發生減值或攤銷產生的利得或損失，均計入當期損益。

可供出售金融資產，是指初始確認時即指定為可供出售的非衍生金融資產，以及除上述金融資產類別以外的金融資產。對於此類金融資產，按照公允價值進行後續計量。除減值損失及外幣貨幣性金融資產的匯兌差額確認為當期損益外，可供出售金融資產的公允價值變動作為資本公積的單獨部分予以確認，直到該金融資產終止確認或發生減值時，資本公積中確認的累計利得或損失轉入當期損益。與可供出售金融資產相關的股利或利息收入，計入當期損益。其終止確認產生的利得或損失，計入當期損益。

對於在活躍市場中沒有報價且其公允價值不能可靠計量的權益工具投資，按成本計量。

對於其他金融負債，採用實際利率法，按照攤餘成本進行後續計量。

11. 衍生工具

本集團的衍生金融工具主要包括本集團購入的可轉換債券嵌入期權、從保險合同中分拆出的嵌入衍生工具、利率掉期及利率期貨、信用違約掉期交易、對換貨幣掉期交易、遠期貨幣合同、利率、貨幣及股票期權等。衍生金融工具初始以衍生交易合同簽訂當日的公允價值進行計量，並以其公允價值進行後續計量。公允價值為正數的衍生金融工具確認為一項資產，公允價值為負數的確認為一項負債。

因公允價值變動而產生的任何不符合套期會計規定的利得或損失，直接計入當期損益。

三、 主要會計政策和會計估計(續)

12. 金融工具的公允價值

存在活躍市場的金融資產或金融負債，採用活躍市場中的報價確定其公允價值。金融工具不存在活躍市場的，本集團採用估值技術確定其公允價值，估值技術包括參考熟悉情況並自願交易的各方最近進行的市場交易中使用的價格、參照實質上相同的其他金融工具的當前公允價值、現金流量折現法和期權定價模型等。

13. 金融資產減值

本集團於資產負債表日對金融資產的賬面價值進行檢查，有客觀證據表明該金融資產發生減值的，計提減值準備。表明金融資產發生減值的客觀證據，是指金融資產初始確認後實際發生的、對該金融資產的預計未來現金流量有影響，且本集團能夠對該影響進行可靠計量的事項。

以攤餘成本計量的金融資產發生減值時，則將該金融資產的賬面價值減記至預計未來現金流量(不包括尚未發生的未來信用損失)現值，減記金額計入當期損益。預計未來現金流量現值，按照該金融資產原實際利率折現確定，並考慮相關擔保物的價值。

對單項金額重大的金融資產單獨進行減值測試，確認減值損失，計入當期損益。對單項金額不重大的金融資產，包括在具有類似信用風險特徵的金融資產組合中進行減值測試或單獨進行減值測試。單獨測試未發生減值的金融資產(包括單項金額重大和不重大的金融資產)，包括在具有類似信用風險特徵的金融資產組合中再進行減值測試。已單項確認減值損失的金融資產，不包括在具有類似信用風險特徵的金融資產組合中進行減值測試。

本集團對以攤餘成本計量的金融資產確認減值損失後，如有客觀證據表明該金融資產價值已恢復，且客觀上與確認該損失後發生的事項有關，原確認的減值損失予以轉回，計入當期損益。但是，該轉回後的賬面價值不超過假定不計提減值準備情況下該金融資產在轉回日的攤餘成本。

以成本計量的金融資產發生減值時，將該金融資產的賬面價值，與按照類似金融資產當時市場收益率對未來現金流量折現確定的現值之間的差額，確認為減值損失，計入當期損益。發生的減值損失一經確認，不再轉回。按照《企業會計準則第2號—長期股權投資》規定的成本法核算的、在活躍市場中沒有報價、公允價值不能可靠計量的長期股權投資，其減值也按照上述原則處理。

可供出售金融資產發生減值時，原直接計入資本公積的因公允價值下降形成的累計損失，予以轉出，計入當期損益。該轉出的累計損失，為可供出售金融資產的初始取得成本扣除已收回本金和已攤銷金額、當前公允價值和原已計入損益的減值損失後的餘額。

對於已確認減值損失的可供出售債務工具，在隨後的會計期間公允價值已上升且客觀上與原減值損失確認後發生的事項有關的，原確認的減值損失予以轉回，計入當期損益。可供出售權益工具投資發生的減值損失，不通過損益轉回。

2007年12月31日
人民幣百萬元

三、 主要會計政策和會計估計(續)

14. 金融工具的終止確認

金融資產滿足下列條件之一的，終止確認：

- (1) 收取該金融資產現金流量的合同權利終止；
- (2) 該金融資產已轉移，且符合下述金融資產轉移的終止確認條件。

本集團已將金融資產所有權上幾乎所有的風險和報酬轉移給轉入方的，終止確認該金融資產；保留了金融資產所有權上幾乎所有的風險和報酬的，不終止確認該金融資產。

本集團既沒有轉移也沒有保留金融資產所有權上幾乎所有的風險和報酬的，分別下列情況處理：放棄了對該金融資產控制的，終止確認該金融資產；未放棄對該金融資產控制的，按照其繼續涉入所轉移金融資產的程度確認有關金融資產，並相應確認有關負債。

如果金融負債的責任已履行、撤銷或屆滿，則對金融負債進行終止確認。如果現有金融負債被同一債權人以實質上幾乎完全不同條款的另一金融負債所取代，或者現有負債的條款幾乎全部被實質性修改，則此類替換或修改作為終止確認原負債和確認新負債處理，差額計入當期損益。

15. 買入返售及賣出回購協議

買入返售及賣出回購業務按發生時實際支付或收到的款項入賬，並在資產負債表中確認。買入返售的標的資產在表外作備查登記，賣出回購的標的資產仍在資產負債表中確認。

買入返售及賣出回購業務的買賣差價分別按實際利率法在返售或回購期間內確認為利息收入和利息支出。

16. 長期股權投資

長期股權投資包括對子公司、合營企業及聯營企業的投資以及對被投資單位不具有共同控制或重大影響，並且在活躍市場中沒有報價、公允價值不能可靠計量的長期股權投資。長期股權投資在取得時以初始投資成本進行初始計量。

本集團能夠對被投資單位實施控制的長期股權投資，以及對被投資單位不具有共同控制或重大影響，且在活躍市場中沒有報價、公允價值不能可靠計量的長期股權投資，採用成本法核算。

採用成本法時，長期股權投資按初始投資成本計價，被投資單位宣告分派的現金股利或利潤，確認為當期投資收益。確認的投資收益，僅限於被投資單位接受投資後產生的累積淨利潤的分配額，所獲得的利潤或現金股利超過上述數額的部分作為初始投資成本的收回。

本集團對被投資單位具有共同控制或重大影響的，長期股權投資採用權益法核算。

三、 主要會計政策和會計估計(續)

16. 長期股權投資(續)

採用權益法時，長期股權投資的初始投資成本大於投資時應享有被投資單位可辨認淨資產公允價值份額的，歸入長期股權投資的初始投資成本；長期股權投資的初始投資成本小於投資時應享有被投資單位可辨認淨資產公允價值份額的，其差額計入當期損益，同時調整長期股權投資的成本。

採用權益法時，取得長期股權投資後，按照應享有或應分擔的被投資單位實現的淨損益的份額，確認投資損益並調整長期股權投資的賬面價值。在確認應享有被投資單位淨損益的份額時，以取得投資時被投資單位各項可辨認資產等的公允價值為基礎，按照本集團的會計政策及會計期間，並抵銷與聯營企業及合營企業之間發生的內部交易損益按照持股比例計算歸屬於投資企業的部分(但內部交易損失屬於資產減值損失的，應全額確認)，對被投資單位的淨利潤進行調整後確認。按照被投資單位宣告分派的利潤或現金股利計算應分得的部分，相應減少長期股權投資的賬面價值。本集團確認被投資單位發生的淨虧損，以長期股權投資的賬面價值以及其他實質上構成對被投資單位淨投資的長期權益減記至零為限，本集團負有承擔額外損失義務的除外。對於被投資單位除淨損益以外股東權益的其他變動，調整長期股權投資的賬面價值並計入股東權益，待處置該項投資時按相應比例轉入當期損益。

處置長期股權投資，其賬面價值與實際取得價款的差額，計入當期損益。

17. 投資性房地產

投資性房地產是指為賺取租金或資本增值，或兩者兼有而持有的房地產，包括已出租的土地使用權、已出租的建築物等。

投資性房地產按照成本進行初始計量。與投資性房地產有關的後續支出，如果與該資產有關的經濟利益很可能流入且其成本能夠可靠地計量，則計入投資性房地產成本。否則，於發生時計入當期損益。

本集團採用成本模式對投資性房地產進行後續計量。投資性房地產的折舊採用年限平均法計提，具體內容見下文附註三、18固定資產中房屋及建築物的折舊方法和附註三、19無形資產中土地使用權的攤銷方法。

18. 固定資產

固定資產是指為提供勞務、出租或經營管理而持有的，使用壽命超過一個會計年度的有形資產。在建工程成本按實際工程支出確定，包括在建期間發生的各項必要工程支出以及其他相關費用等。在建工程在達到預定可使用狀態時轉入固定資產。

固定資產僅在與其有關的經濟利益很可能流入本集團，且其成本能夠可靠地計量時才予以確認。與固定資產有關的後續支出，符合該確認條件的，計入固定資產成本，並終止確認被替換部分的賬面價值；否則，在發生時計入當期損益。

固定資產按照成本進行初始計量，並考慮預計棄置費用因素的影響。購置固定資產的成本包括購買價款，相關稅費，以及為使固定資產達到預定可使用狀態前所發生的可直接歸屬於該資產的其他支出。

財務報表附註

2007年12月31日
人民幣百萬元

三、 主要會計政策和會計估計(續)

18. 固定資產(續)

固定資產的折舊採用年限平均法計提，各類固定資產的使用壽命、預計淨殘值及年折舊率如下：

	預計使用壽命	預計淨殘值率	年折舊率
房屋及建築物	30 – 35年	5%	2.71% – 3.16%
辦公及通訊設備	5年	5%	19%
運輸設備	5 – 8年	5%	11.88% – 19%

本集團至少於每年年度終了，對固定資產的使用壽命、預計淨殘值和折舊方法進行覆核，必要時進行調整。

19. 無形資產

本集團的無形資產按照成本進行初始計量。

無形資產按照其能為本集團帶來經濟利益的期限確定使用壽命，無法預見其為本集團帶來經濟利益期限的作為使用壽命不確定的無形資產。

用以取得高速公路營運權的支出已資本化為無形資產，根據合理的基礎攤銷。

除上述高速公路營運權外的各項無形資產的使用壽命如下：

	使用壽命
土地使用權	50年
計算機軟件系統	3 – 5年

本集團購入或以支付土地出讓金方式取得的土地使用權以及外購房屋建築物的價款中可以合理分配到土地使用權的部分，作為無形資產核算。

使用壽命有限的無形資產，在其使用壽命內採用直線法攤銷。本集團至少於每年年度終了，對使用壽命有限的無形資產的使用壽命及攤銷方法進行覆核，必要時進行調整。

對使用壽命不確定的無形資產，無論是否存在減值跡象，每年均進行減值測試。此類無形資產不予攤銷，在每個會計期間對其使用壽命進行覆核。如果有證據表明使用壽命是有限的，則按上述使用壽命有限的無形資產的政策進行會計處理。

20. 抵債資產

抵債資產是指本集團依法行使債權或擔保物權而受償於債務人、擔保人或第三人的實物資產或財產權利。抵債資產按其公允價值進行初始計量。

三、 主要會計政策和會計估計(續)

21. 保險保障基金

本集團根據《保險保障基金管理辦法》(保監會令[2004]16號)按下列比例提取保險保障基金：

- (1) 財產保險、意外傷害保險和短期健康保險，按自留保費的1%提取；
- (2) 有保證利率的長期人壽保險和長期健康保險，按自留保費的0.15%提取；
- (3) 無保證利率的長期人壽保險，按自留保費的0.05%提取。

當平安壽險、平安養老保險股份有限公司(以下簡稱“平安養老險”)和平安健康保險股份有限公司(以下簡稱“平安健康險”)等的保險保障基金餘額達到其各自總資產的1%時，其不再提取保險保障基金。當平安產險的保險保障基金餘額達到其總資產的6%時，其不再提取保險保障基金。

22. 原保險合同

本集團與投保人簽訂的合同，如本集團承擔了保險風險，則屬於原保險合同。發生保險合同約定的保險責任範圍內的事務可能導致本集團承擔賠付保險金責任的，則本集團承擔了保險風險。如果本集團與投保人簽訂的合同使本集團既承擔保險風險又承擔其他風險的，則將整個合同認定為原保險合同，不對保險風險部分和其他風險部分進行分拆。

原保險合同提前解除的，本集團轉銷相關未到期責任準備金、壽險責任準備金、長期健康險責任準備金餘額，並將其與退保費一起計入當期損益。

23. 未到期責任準備金

未到期責任準備金是指本集團作為保險人為尚未終止的非壽險業務保險責任提取的準備金。本集團按照三百六十五分之一毛保費法得出的保險精算結果提取未到期責任準備金；同時，壽險子公司提取的未到期責任準備金不低於當期自留保費收入的50%。

本集團在資產負債表日對未到期責任準備金進行測試，對已提取的未到期責任準備金和下列兩者中較大者之間的重大差額部分，補提取未到期責任準備金：

- (1) 預期未來發生的賠款與費用扣除相關投資收入之後的餘額；
- (2) 在責任準備金評估日假設所有保單退保時的退保金額。

24. 未決賠款準備金

未決賠款準備金是指本集團作為保險人為非壽險保險事故已發生尚未結案的賠案提取的準備金，包括已發生已報案未決賠款準備金、已發生未報案未決賠款準備金及理賠費用準備金。

已發生已報案未決賠款準備金是指本集團為非壽險業務保險事故已發生並已向本集團提出索賠但尚未結案的賠案提取的準備金。本集團按最高不超過該保單對該保險事故所承諾的保險金額，採用逐案估計法、案均賠款法等合理的方法謹慎提取已發生已報案未決賠款準備金。

2007年12月31日
人民幣百萬元

三、 主要會計政策和會計估計(續)

24. 未決賠款準備金(續)

已發生未報案未決賠款準備金是指本集團為非壽險保險事故已發生、尚未向本集團提出索賠的賠案提取的準備金。本集團採用鏈梯法、案均賠款法、準備金進展法及Bornhuetter-Ferguson法中至少兩種方法進行謹慎評估。

理賠費用準備金是指本集團為非壽險保險事故已發生尚未結案的賠案可能發生的律師費、訴訟費、損失檢驗費、相關理賠人員薪酬等費用提取的準備金。本公司採取逐案預估法及比率分攤法提取該項準備金。

25. 壽險責任準備金

壽險責任準備金是指本集團作為保險人為尚未終止的人壽保險責任提取的準備金。壽險責任準備金按保險精算結果提取。本集團根據中國保監會規定，計提不低於法定責任準備金的壽險責任準備金。法定責任準備金根據中國保監會下發的保監發[1999]90號文件所載之《人壽保險精算規定》及《利差返還型人壽保險精算規定》，保監發[2003]67號文件所載之《個人分紅保險精算規定》，保監發[2007]335號文件所載之《萬能保險精算規定》及《投資連結保險精算規定》，《關於印發〈精算報告〉的通知》(保監壽險[2005]8號)及《關於修訂精算規定中生命表使用有關事項的通知》(保監發[2005]118號)等有關文件及中國保監會的有關批復而估算。

本集團的壽險責任準備金的主要計算基準如下：

- (1) 採用“未來法”逐單計算，或經中國保監會同意後，採用“過去法”逐單計算；
- (2) 人壽險產品評估利息率不高於下面兩項規定的最低值：
 - 中國保監會公布的評估利息率7.5%；
 - 該險種確定保險費所使用的預定利息率；
- (3) 人壽險產品評估死亡率採用《中國人壽保險業經驗生命表(2000-2003)》所提供的數據；
- (4) 壽險責任準備金的計算方法(不包括萬能保險和投資連結保險的壽險責任準備金)：
 - 除終身年金外的人壽保險中，傳統非分紅產品採用一年期完全修正方法，分紅產品則按《個人分紅保險精算規定》的修正法計算；
 - 終身年金保險採用修正均衡純保費方法；
 - 如果按修正法計算的續年評估均衡純保費高於毛保費，則還需計提保費不足準備金；
 - 壽險責任準備金不低於責任準備金評估日的保單現金價值；

三、 主要會計政策和會計估計(續)

25. 壽險責任準備金(續)

(5) 萬能保險的責任準備金包括賬戶準備金及非賬戶準備金，其計算方法如下：

- 賬戶準備金採用逐單計算，其金額等於準備金評估日的保單賬戶價值；
- 非賬戶準備金遵循普遍認可的精算原則，參照現金流折現方法計算，其折現使用的利率以預計回報率為基礎，但不高於5%；
- 本集團按規定對萬能保險的保證利益提取非賬戶準備金；
- 本集團為萬能賬戶設立平滑準備金，用於平滑不同結算期的結算利率；平滑準備金不得為負，並且只能來自於實際投資收益與結算利息之差的積累；本集團會盡量保持結算利率的平滑性。

(6) 投資連結壽險責任準備金包括單位準備金和非單位準備金，其計算方法如下：

- 單位準備金採用逐單計算，其金額等於準備金評估日的保單賬戶價值；
- 非單位準備金遵循普遍認可的精算原則，參照現金流折現方法計算，其折現使用的利率以預計回報率為基礎，但不高於5%；
- 本集團按規定對投資連結保險的保證利益提取非單位準備金；

(7) 對分紅保險和萬能保險賬戶中以公允價值計量且其變動計入當期損益的金融資產的公允價值變動，採用合理的方法將應歸屬於保單持有人的部分確認為壽險責任準備金，將歸屬於本集團的部分計入當期損益。對分紅保險和萬能保險賬戶中可供出售金融資產的公允價值變動，採用合理的方法將應歸屬於保單持有人的部分確認為壽險責任準備金，將歸屬於本集團的部分確認為資本公積。

26. 長期健康險責任準備金

長期健康險責任準備金是指本集團作為保險人為尚未終止的長期健康保險責任提取的準備金。長期健康險責任準備金按保險精算結果提取。本集團根據中國保監會規定，計提不低於法定責任準備金的長期健康險責任準備金。法定責任準備金根據中國保監會下發的《健康保險精算規定》(保監發[1999]90號)等有關文件及中國保監會的有關批復而估算。計算長期健康險責任準備金時使用的預定損失率和預定發病率根據再保險公司已有的經驗表，並結合本公司的經驗數據制定。其他參照《人壽保險精算規定》(保監發[1999]90號)中有關死亡保險的規定執行。

2007年12月31日
人民幣百萬元

三、 主要會計政策和會計估計(續)

27. 負債充足性測試

本集團在資產負債表日對未決賠款準備金、壽險責任準備金、長期健康險責任準備金進行以總體業務為基礎的充足性測試。本集團按照保險精算重新計算確定的相關準備金金額超過充足性測試日已提取的相關準備金餘額的，按照其差額補提相關準備金，計入當期損益；反之，不調整相關準備金。

在對壽險責任準備金和長期健康險責任準備金進行負債充足性測試時，本集團基於最優估計的精算假設，採用適當的精算模型對保單的未來現金流作出預期。考慮的精算假設主要包括保費收入、保險利益支出、退保金支出、佣金及手續費支出、營業費用、保單紅利及其他非保證利益支出等。對未來現金流貼現時使用的貼現率，反映當前與準備金相對應的資產及預期未來現金流的投資收益率情況。

28. 收入確認原則

收入只有在經濟利益很可能流入從而導致本集團資產增加或者負債減少、且經濟利益的流入額能夠可靠計量時予以確認。

保險業務收入

保費收入及分保費收入於保險合同成立並承擔相應保險責任，與保險合同相關的經濟利益很可能流入，並與保險合同相關的淨收入能夠可靠計量時予以確認。非壽險原保險合同，根據原保險合同約定的保費總額確定保費收入金額。壽險原保險合同，分期收取保費的，根據當期應收取的保費確定保費收入金額；一次性收取保費的，根據一次性應收取的保費確定保費收入金額。分入業務根據相關再保險合同的約定，計算確定分保費收入金額。

利息收入

利息收入按實際利率法計算，並計入當期損益。

其他收入

手續費收入為證券、期貨代理買賣佣金收入，於所提供的服務完成時予以入賬。本集團將當期已發生的證券承銷的勞務成本計入當期損益，證券承銷收入於證券承銷完成時確認收入。本集團將當期已發生的股權分置改革的勞務成本計入當期損益，股權分置改革顧問收入，於股權分置改革方案經相關股東大會通過時確認收入。

29. 保單紅利支出

保單紅利支出是根據原保險合同的約定，按照分紅保險產品的紅利分配方法及有關精算結果而估算，支付給保單持有人的紅利。

30. 一般風險準備

本集團合併財務報表中的一般風險準備包括從事保險業務的子公司提取的總準備金、從事銀行業務的子公司提取的一般準備、從事證券業務的子公司提取的一般風險準備、從事信託業務的子公司提取的信託賠償準備以及從事期貨業務的子公司提取的風險準備金。上述一般風險準備於年末計提，作為利潤分配處理。

三、 主要會計政策和會計估計(續)

31. 再保險

分出業務

本集團在常規業務過程中對其保險業務分出保險風險。已分出的再保險安排並不能使本集團免除其對保單持有人的責任。在確認原保險合同保費收入的當期，本集團按照相關再保險合同的約定，計算確定分出保費及應向再保險接受人攤回的分保費用，計入當期損益。在提取原保險合同未到期責任準備金、未決賠款準備金、壽險責任準備金、長期健康險責任準備金的當期，本集團按照相關再保險合同的約定，計算確定應向再保險接受人攤回的相應準備金，確認為相應的應收分保準備金資產。在確定支付賠付款項金額或實際發生理賠費用而衝減原保險合同相應準備金餘額的當期，本集團衝減相應的應收分保準備金餘額；同時，本集團按照相關再保險合同的約定，計算確定應向再保險接受人攤回的賠付成本，計入當期損益。在原保險合同提前解除的當期，本集團按照相關再保險合同的約定，計算確定分出保費、攤回分保費用的調整金額，計入當期損益；同時，轉銷相關應收分保準備金餘額。

作為再保險分出人，本集團將再保險合同形成的資產與有關原保險合同形成的負債在資產負債表中分別列示，不相互抵銷；將再保險合同形成的收入或費用與有關原保險合同形成的費用或收入在利潤表中也分別列示，不相互抵銷。

分入業務

本集團在確認分保費收入的當期，根據相關再保險合同的約定，計算確定分保費用，計入當期損益。對純益手續費而言，本集團根據相關再保險合同的約定，在能夠計算確定應向再保險分出人支付的純益手續費時，將該項純益手續費作為分保費用，計入當期損益。

本集團在收到分保業務賬單時，按照賬單標明的金額對相關分保費收入、分保費用進行調整，調整金額計入當期損益。

32. 經營租賃

凡租出公司仍保留與資產所有權有關的風險和報酬的租賃為經營租賃。經營租賃租金收入及支出在租賃期內各個期間按直線法計入當期損益。

33. 財務擔保合同

財務擔保合同在初始確認時按公允價值計量。不屬於指定為以公允價值計量且其變動計入當期損益的金融負債的財務擔保合同，在初始確認後按照《企業會計準則第13號—或有事項》確定的金額和初始確認金額扣除按照《企業會計準則第14號—收入》的原則確定的累計攤銷額後的餘額之中的較高者進行後續計量。

34. 受託業務

本集團在受託業務中擔任客戶的託管人、受託人或代理人。本集團的資產負債表不包括本集團因受託業務而持有的資產以及有關向客戶交回該等資產的承諾，因為這些資產的風險和收益由客戶承擔。

2007年12月31日
人民幣百萬元

三、 主要會計政策和會計估計(續)

35. 所得稅的會計處理方法

所得稅包括當期所得稅和遞延所得稅。除由於企業合併產生的調整商譽，或與直接計入股東權益的交易或者事項相關的計入股東權益外，均作為所得稅費用或收益計入當期損益。

當期所得稅是按照當期應納稅所得額計算的當期應交所得稅金額。應納稅所得額系根據有關稅法規定對本年度稅前會計利潤作相應調整後得出。

本集團對於當期和以前期間形成的當期所得稅負債或資產，按照稅法規定計算的預期應交納或返還的所得稅金額計量。

本集團根據資產與負債於資產負債表日的賬面價值與計稅基礎之間的暫時性差異，以及未作為資產和負債確認但按照稅法規定可以確定其計稅基礎的項目的賬面價值與計稅基礎之間的差額產生的暫時性差異，採用資產負債表債務法計提遞延所得稅。

各種應納稅暫時性差異均據以確認遞延所得稅負債，除非應納稅暫時性差異是在以下交易中產生的：

- 商譽的初始確認，或者具有以下特徵的交易中產生的資產或負債的初始確認：該交易不是企業合併，並且交易發生時既不影響會計利潤也不影響應納稅所得額；
- 對於與子公司、合營企業及聯營企業投資相關的應納稅暫時性差異，該暫時性差異轉回的時間能夠控制並且該暫時性差異在可預見的未來很可能不會轉回。

對於可抵扣暫時性差異，能夠結轉以後年度的可抵扣虧損和稅款抵減，本公司以很可能取得用來抵扣可抵扣暫時性差異、可抵扣虧損及稅款抵減的應納稅所得額為限，確認由可抵扣暫時性差異、可抵扣虧損及稅款抵減產生的遞延所得稅資產，除非產生可抵扣暫時性差異的交易不是企業合併，並且交易發生時既不影響會計利潤也不影響應納稅所得額。

對於與子公司、合營企業及聯營企業投資相關的可抵扣暫時性差異，同時滿足下列條件的，確認相應的遞延所得稅資產：暫時性差異在可預見的未來很可能轉回，且未來很可能獲得用來抵扣可抵扣暫時性差異的應納稅所得額。

本集團於資產負債表日，對於遞延所得稅資產和遞延所得稅負債，依據稅法規定，按照預期收回該資產或清償該負債期間的適用稅率計量，並反映資產負債表日預期收回資產或清償負債方式的所得稅影響。

於資產負債表日，本集團對遞延所得稅資產的賬面價值進行覆核。如果未來期間很可能無法獲得足夠的應納稅所得額用以抵扣遞延所得稅資產的利益，減記遞延所得稅資產的賬面價值。在很可能獲得足夠的應納稅所得額時，減記的金額予以轉回。

三、 主要會計政策和會計估計(續)

36. 資產減值

本集團對除存貨、遞延所得稅、金融資產以外的資產減值，按以下方法確定：

本集團於資產負債表日判斷資產是否存在可能發生減值的跡象，存在減值跡象的，本集團將估計其可收回金額，進行減值測試。對因企業合併所形成的商譽和使用壽命不確定的無形資產，無論是否存在減值跡象，至少於每年末都進行減值測試。

可收回金額根據資產的公允價值減去處置費用後的淨額與資產預計未來現金流量的現值兩者之間較高者確定。本集團以單項資產為基礎估計其可收回金額；難以對單項資產的可收回金額進行估計的，以該資產所屬的資產組為基礎確定資產組的可收回金額。資產組的認定，以資產組產生的主要現金流入是否獨立於其他資產或者資產組的現金流入為依據。

當資產或資產組的可收回金額低於其賬面價值時，本集團將其賬面價值減記至可收回金額，減記的金額計入當期損益，同時計提相應的資產減值準備。

就商譽的減值測試而言，對於因企業合併形成的商譽的賬面價值，自購買日起按照合理的方法分攤至相關的資產組；難以分攤至相關的資產組的，將其分攤至相關的資產組組合。相關的資產組或資產組組合，是能夠從企業合併的協同效應中受益的資產組或者資產組組合，且不大於本集團確定的報告分部。

對包含商譽的相關資產組或者資產組組合進行減值測試時，如與商譽相關的資產組或者資產組組合存在減值跡象的，首先對不包含商譽的資產組或者資產組組合進行減值測試，計算可收回金額，確認相應的減值損失。然後對包含商譽的資產組或者資產組組合進行減值測試，比較其賬面價值與可收回金額，如可收回金額低於賬面價值的，減值損失金額首先抵減分攤至資產組或資產組組合中商譽的賬面價值，再根據資產組或資產組組合中除商譽之外的其他各項資產的賬面價值所佔比重，按比例抵減其他各項資產的賬面價值。

上述資產減值損失一經確認，在以後會計期間不再轉回。

37. 股份支付

本集團對高級管理人員及部分關鍵員工等採用以現金結算的股份支付(即虛擬期權)方式支付部分酬金，在該交易方式下，上述人員通過為本集團提供勞務服務來換取按現金結算的虛擬期權。

本集團的虛擬期權在上述人員完成等待期內的服務後以現金結算。本集團在等待期內的每個資產負債表日，以對將來結算情況的最佳估計為基礎，按照本集團承擔虛擬期權負債的公允價值金額，將當期取得的服務計入費用和相應的負債。本集團運用Black-Scholes模型估計虛擬期權負債的公允價值。

本集團在虛擬期權負債結算前的每個資產負債表日以及結算日，對虛擬期權負債的公允價值重新計量，其變動計入當期損益。

2007年12月31日
人民幣百萬元

三、 主要會計政策和會計估計(續)

38. 職工薪酬

職工薪酬指本集團為獲得職工提供的服務而給予各種形式的報酬以及其他相關支出。在職工提供服務的會計期間，將應付的職工薪酬確認為負債。對於資產負債表日後1年以上到期的，如果折現的影響金額重大，則以其現值列示。

本集團的職工參加由當地政府管理的養老保險、醫療保險、失業保險費等社會保險費和住房公積金，相應支出在發生時計入相關資產成本或當期損益。部分職工還得到本集團提供的團體壽險，但涉及金額並不重大。除此之外，本集團對職工沒有其他重大福利承諾。

39. 關聯方

一方控制、共同控制另一方或對另一方施加重大影響，以及兩方或兩方以上同受一方控制、共同控制或重大影響的，構成關聯方。

40. 首次執行企業會計準則

如附註二所述，本集團自2007年1月1日起執行企業會計準則，對於因首次執行企業會計準則而發生的會計政策變更，本集團按照有關首次執行企業會計準則的規定在首次執行日採用追溯調整的方法進行處理。

(1) 長期股權投資

根據原企業會計準則及《金融企業會計制度》，初始投資成本大於應享有被投資單位股東權益份額的差額，作為股權投資差額，按一定期限平均攤銷。另外，母公司對子公司的長期股權投資按權益法核算。

根據《企業會計準則第20號—企業合併》，本集團將非同一控制下的企業合併中合併成本大於取得的應享有被投資單位可辨認淨資產公允價值份額的差額，確認為商譽。商譽不作攤銷，但至少每年年度終了進行減值測試，減值準備不予以轉回。

根據《企業會計準則第2號—長期股權投資》，母公司對子公司的長期股權投資按成本法核算。

(2) 金融資產

在原企業會計準則及《金融企業會計制度》下，本集團按《企業會計準則—投資》和《金融企業會計制度》，將投資資產按流動性及準備持有時間劃分為“短期投資”及“長期投資”，分別以成本與市價孰低和成本與可收回金額孰低核算。

根據《企業會計準則第22號—金融工具確認與計量》，本集團將金融工具類投資資產根據持有目的劃分為“以公允價值計量且其變動計入當期損益的金融資產”、“持有至到期投資”、“貸款和應收款項”及“可供出售金融資產”。對於以公允價值計量且其變動計入當期損益的金融資產，採用公允價值進行後續計量，其公允價值變動形成的利得或損失計入當期損益；對於持有至到期投資、貸款和應收款項，採用按實際利率法計算的攤餘成本進行後續計量；對於可供出售金融資產，採用公允價值進行後續計量，其公允價值與賬面價值的差額，計入資本公積。

三、 主要會計政策和會計估計(續)

40. 首次執行企業會計準則(續)

(3) 衍生工具

在原企業會計準則及《金融企業會計制度》下，本集團一般將衍生工具作為表外項目，而不在財務報表中確認。

根據《企業會計準則第22號—金融工具確認與計量》，本集團將適用的衍生工具歸類為以公允價值計量且其變動計入當期損益的金融資產或金融負債，採用公允價值進行後續計量，其公允價值變動形成的利得或損失計入當期損益。

(4) 壽險責任準備金

在原企業會計準則及《金融企業會計制度》下，本集團在估算分紅保險和萬能壽險的壽險責任準備金時，按原會計準則計算的投資收益為基礎。

如以上第(2)項所述，本集團按《企業會計準則第22號—金融工具確認與計量》對金融工具類投資資產進行適當分類並採用相應的計量方法。根據財政部會計準則委員會《企業會計準則實施問題專家工作組意見》的規定，本集團對分紅保險和萬能壽險賬戶中屬於可供出售金融資產的公允價值變動，採用合理的方法將歸屬於保單持有人的部分確認為有關負債，將歸屬於股東的部分確認為資本公積；對以公允價值計量且其變動計入當期損益的金融資產的公允價值變動，採用合理的方法將歸屬於保單持有人的部分確認為有關負債，將歸屬於股東的部分計入當期損益。

(5) 未決賠款準備金

在原企業會計準則及《金融企業會計制度》下，本集團在估算保險責任準備金時，未對全部的保險責任準備金進行充足性測試，尤其是未對非壽險業務的未決賠款準備金中已發生未報告賠款準備金進行充足性測試。

根據《企業會計準則第25號—原保險合同》及《企業會計準則第26號—再保險合同》，本集團按精算結果提取保險責任準備金，並至少於每年年度終了，對未決賠款準備金、壽險責任準備金、長期健康險責任準備金進行充足性測試，按照測試結果進行相應處理；相關準備金充足的，不予以調整；相關準備金不足的，需根據測試結果按差額補提相關準備金。

(6) 土地使用權

在原企業會計準則及《金融企業會計制度》下，本集團對在建工程中的土地使用權不進行攤銷。

根據《企業會計準則第6號—無形資產》，本集團將在建工程中的土地使用權確認為無形資產，自土地使用權可供使用時起進行攤銷。

財務報表附註

2007年12月31日
人民幣百萬元

三、 主要會計政策和會計估計(續)

40. 首次執行企業會計準則(續)

(7) 遞延所得稅

在原企業會計準則及《金融企業會計制度》下，本集團對所得稅採用納稅影響會計法之債務法進行核算。

根據《企業會計準則第18號—所得稅》，本集團採用資產負債表債務法進行所得稅會計處理，具體會計政策詳見附註三、35“所得稅的會計處理方法”。

在首項執行日，本集團對本項會計政策變更的影響(主要為上述(1)-(6)各項調整對遞延所得稅的影響)進行追溯調整，並將影響金額調整留存收益及資本公積。

首次執行企業會計準則對本集團的累積影響數如下：

	2007年1月1日				
	資本公積	盈餘公積	未分配利潤	少數股東權益	合計
追溯調整前餘額	15,163	6,126	8,667	1,251	31,207
調整：					
長期股權投資	—	6	52	—	58
金融資產	13,352	369	3,047	169	16,937
衍生工具	—	(4)	2	—	(2)
壽險責任準備金	(3,825)	(186)	(1,659)	(57)	(5,727)
未決賠款準備金	—	(240)	(1,147)	(14)	(1,401)
土地使用權	—	(8)	(47)	(1)	(56)
遞延所得稅	(1,429)	57	252	(11)	(1,131)
其他	(15)	—	15	29	29
追溯調整後餘額	23,246	6,120	9,182	1,366	39,914
	2006年1月1日				
	資本公積	盈餘公積	未分配利潤	少數股東權益	合計
追溯調整前餘額	15,163	5,526	5,350	525	26,564
調整：					
長期股權投資	—	—	(3)	—	(3)
金融資產	1,074	54	308	15	1,451
衍生工具	—	(8)	(46)	(1)	(55)
壽險責任準備金	(318)	—	—	(3)	(321)
未決賠款準備金	—	(231)	(1,307)	(16)	(1,554)
土地使用權	—	(6)	(37)	—	(43)
遞延所得稅	(113)	62	351	3	303
其他	(17)	2	13	—	(2)
追溯調整後餘額	15,789	5,399	4,629	523	26,340

三、 主要會計政策和會計估計(續)

40. 首次執行企業會計準則(續)

首次執行企業會計準則對母公司的累積影響數如下：

	2007年1月1日				
	資本公積	盈餘公積	一般 風險準備	未分配 利潤	合計
追溯調整前餘額	15,163	6,126	517	8,678	30,484
調整：					
金融資產	688	45	—	403	1,136
長期股權投資	(17)	(1,195)	(122)	(6,525)	(7,859)
遞延所得稅	(103)	(7)	—	(60)	(170)
追溯調整後餘額	15,731	4,969	395	2,496	23,591

	2006年1月1日				
	資本公積	盈餘公積	一般 風險準備	未分配 利潤	合計
追溯調整前餘額	15,163	5,526	430	5,350	26,469
調整：					
金融資產	28	5	—	27	60
長期股權投資	(17)	(1,153)	(35)	(6,225)	(7,430)
遞延所得稅	(4)	(1)	—	(4)	(9)
追溯調整後餘額	15,170	4,377	395	(852)	19,090

首次執行企業會計準則對2006年度扣除少數股東損益後本集團淨利潤的影響如下：

	2006年度
追溯調整前金額	5,986
調整：	
未決賠款準備金	151
壽險準備金	(1,845)
衍生金融工具	52
金融資產	3,054
土地使用權	(12)
遞延所得稅	(104)
長期股權投資	60
追溯調整後金額	7,342

財務報表附註

2007年12月31日
人民幣百萬元

三、 主要會計政策和會計估計(續)

40. 首次執行企業會計準則(續)

首次執行企業會計準則對2006年度母公司淨利潤的影響如下：

	2006年度
追溯調整前金額	5,997
調整：	
金融資產	416
長期股權投資	(429)
遞延所得稅	(62)
追溯調整後金額	5,922

41. 主要會計估計及判斷

在執行本集團會計政策的過程中，管理層會作出影響資產及負債的呈報金額的重要估計及判斷。基於過往經驗及其他因素，包括對在有關情況下視為合理的未來事件的預期，本集團對該等估計及判斷進行持續評估。

判斷

在應用本集團會計政策時，除作出涉及估計之假設外，管理層亦作出以下對財務報表中確認的金額具有重大影響的判斷。

(1) 金融資產的分類

管理層需要就金融資產的分類作出重大判斷，不同的分類會影響會計核算方法及本集團的財務狀況和經營成果。期後，如發現本集團錯誤判斷了金融資產的分類，有可能影響到整體的金融資產需要進行重分類。

(2) 保險合同的分類

管理層需要就是否分類為保險合同作出重大判斷，不同的分類會影響會計核算方法及本集團的財務狀況和經營成果。

(3) 可供出售權益金融工具的減值準備

本集團認為當公允價值大幅或持續下降至低於成本時，應當計提可供出售權益金融工具的減值準備。對何謂大幅和持續的認定需要管理層作出判斷。進行判斷時，本集團考慮以下因素的影響：股價的正常波動幅度，被投資單位的財務狀況，行業和分部業績，技術革新以及經營和融資現金流量等。

三、 主要會計政策和會計估計(續)

41. 主要會計估計及判斷(續)

估計及假設

於資產負債表日，有關未來的主要假設及其他估計不確定性的主要來源載列如下，該等估計及假設有可能導致下一會計年度內資產及負債賬面值發生重要調整。

(1) 對保險合同準備金的估值

壽險責任準備金及長期健康險責任準備金

壽險責任準備金及長期健康險責任準備金評估以中國保監會規定為依據，使用的主要假設包括評估利率和評估死亡率等。

本集團每年對上述責任準備金進行負債充足性測試，該測試反映管理層對未來現金流的現時最佳估計。負債充足性測試使用的主要假設包括死亡率、發病率、投資回報率、費用率以及保單退保率等。本集團的死亡率及發病率表以反映以往經驗的行業標準及全國死亡率及發病率表為基礎，經適當調整以反映本集團的特有風險、產品特徵、目標市場及自身過往的理賠嚴重程度與頻率。本集團的投資回報率假設是基於公司當前和預期未來的投資組合、當前市場回報和預期未來經濟及金融發展狀況。未來費用假設乃根據現時費用水平作出，並根據預期通脹作出相應調整。保單退保率依賴於產品特徵以及所處保單年度等因素，本集團根據以往的保單退保經驗制定該假設。

對於本集團既承擔保險風險又承擔其他風險的投資連結保險業務，投資連結保險投資賬戶準備金乃參考支持該負債的資產的公允價值確定。

未決賠款準備金

對財產保險及短期人壽保險合同而言，須對於資產負債表日已報告的賠案預期最終成本及於資產負債表日已發生但尚未報告的賠案最終成本作出估計。未決賠款的最終成本乃通過使用鏈梯法、案均賠款法、準備金進展法及Bornhuetter-Ferguson法中至少兩種方法進行評估。

與這些方法相關的主要假設為本集團的歷史索賠進展經驗，該經驗可用於預測未來索賠進展，從而得出最終賠款成本。因此，這些方法根據分析過往年度的索賠進展及預期損失率來推斷已付或已報告的賠款金額的發展、每筆賠案的平均成本及賠案數目。歷史索賠進展主要按事故年度作出分析，但亦可按地域或重大業務類別及賠款類型作出進一步分析。重大賠案通常單獨進行考慮，按照理賠人員估計的金額計提或進行單獨預測，以反映其未來發展。在多數情況下，不會就未來賠案進展比率或賠付比率作出明確的假設；相反，使用的假設隱含在歷史賠款進展數據當中，並基於此預測未來賠款進展。為反映一些過往趨勢不適用於未來的情形(例如一次性事件，公眾對賠款的態度、經濟條件、通脹水平、司法判定及立法或政策制定等外部因素的變動，以及產品組合、賠款處理流程等內部因素的變動)，會使用額外定性判斷，在考慮了所有涉及的不確定因素後，挑選出最有可能的結果來估計最終賠款成本。本集團每年對未決賠款準備金進行負債充足性測試。

2007年12月31日
人民幣百萬元

三、 主要會計政策和會計估計(續)

41. 主要會計估計及判斷(續)

估計及假設(續)

(2) 運用估值技術確定金融工具的公允價值

對於不存在活躍市場的金融工具，採用估值技術確定其公允價值。估值技術包括參考熟悉情況並自願交易的各方最近進行的市場交易中使用的價格、參照實質上相同的其他金融工具的當前公允價值、現金流量折現法和期權定價模型等。

本集團採用估值技術確定金融工具的公允價值時，盡可能使用市場參與者在金融工具定價時考慮的所有市場參數，包括無風險利率、信用風險、外匯匯率、商品價格、股價或股價指數、金融工具價格未來波動率、提前償還風險等。

使用不同的估值技術或參數假設可能導致公允價值估計存在較重大差異。

(3) 貸款減值

本集團於資產負債表日審閱其貸款以評估是否存在減值，並將減值準備計入當期損益。在確定減值準備額時，管理層尤其需就未來現金流量的現值作出估計。該等估計乃以若干因素的假設為基準，與實際結果可能有所不同。

(4) 遞延所得稅資產及負債

遞延所得稅資產及負債，根據稅法規定，按照預期收回該資產或清償該負債期間的適用稅率計量。在很有可能足額的應納稅所得額來抵扣虧損的限度內，本集團就所有未利用的可抵扣虧損確認遞延所得稅資產。這需要管理層運用大量的判斷來估計未來應納稅所得額發生的時間和金額以及適用的稅率，結合稅務籌劃策略，以決定應確認的遞延所得稅資產和負債的金額。

42. 主要會計估計變更

會計估計變更，採用未來適用法。

本集團在符合保監發[1999]90號文件關於所提取責任準備金不得低於法定責任準備金，以及評估利息率不得高於定價利率或7.5%的精算規定的基礎上，對定價利息率高於或等於7.5%的高利率險種採用更穩健的評估利息率。於2007年度，本集團將高利率險種的評估利息率從6.5%-7.5%降至6%-6.5%。本項會計估計變更對本集團2007年度稅前利潤的影響為減少稅前利潤約人民幣96.98億元。

四、 稅項

本集團根據對現時稅法的理解，主要繳納下列稅項：

營業稅金及附加

營業稅乃就當年應稅保費收入、其他營業收入及投資業務收入等，按5%的稅率徵收。營業稅金附加包括城市維護建設稅及教育費附加等，乃按營業稅的一定比例徵收。

根據財政部、國家稅務總局《關於對若干項目免徵營業稅的通知》(財稅[1994]2號)、《關於中國平安保險股份有限公司開辦一年期以上返還性人身保險業務免徵營業稅的通知》(財稅[1998]95號)、《關於中國平安保險公司新開辦的一年期以上返還性人身保險險種免徵營業稅的通知》(國稅函[1999]181號)、《關於中國平安保險股份有限公司烏魯木齊分公司具體險種免徵營業稅的批復》(國稅函[1998]746號)、《關於保險公司開辦的一年期以上返還性人身保險險種免徵營業稅的通知》(財稅[2000]59號)、《關於人壽保險業務免徵營業稅若干問題的通知》(財稅[2001]118號)、《關於保險公司開辦的一年期以上返還性人身保險險種免徵營業稅的通知》(財稅[2002]94號)、《關於保險公司開辦的一年期以上返還性人身保險險種免徵營業稅的通知》(財稅[2002]156號)、《關於保險公司開辦一年期以上返還性人身保險業務免徵營業稅的通知》(財稅[2004]71號)、《關於保險公司開辦一年期以上返還性人身保險業務免徵營業稅的通知》(財稅[2005]21號)、《關於保險公司開辦一年期以上返還性人身保險業務免徵營業稅的通知》(財稅[2005]76號)、《關於下發免徵營業稅的一年期以上返還性人身保險產品名單(第十六批)的通知》(財稅[2006]115號)、《財政部、國家稅務總局關於下發免徵營業稅的一年期以上返還性人身保險產品名單(第十七批)的通知》(財稅[2007]43號)、《財政部、國家稅務總局關於下發免徵營業稅的一年期以上返還性人身保險產品名單(第十八批)的通知》(財稅[2007]117號)、《財政部、國家稅務總局關於下發免徵營業稅的一年期以上返還性人身保險產品名單(第十九批)的通知》(財稅[2007]158號)等，平安壽險一年期以上(含一年期)返還本利的普通壽險、養老年金保險、以及一年期以上(含一年期)健康保險產品，平安養老險一年期以上(含一年期)的養老年金保險，平安健康險一年期以上(含一年期)的健康保險產品和平安產險一年期以上(含一年期)健康保險產品於上述文件發布之日起免徵營業稅。

所得稅

根據《中華人民共和國企業所得稅暫行條例》，本集團按收入總額減去准予扣除及免稅項目為應納稅所得額。本年內，本集團各子公司和分支機構適用的所得稅稅率如下：

稅種	公司／分支機構	稅率
中國企業所得稅	經濟特區內的公司及分支機構	15%
	經濟特區外的公司及分支機構	33%
香港利得稅	在香港特別行政區設立的公司	17.5%

根據財政部、國家稅務總局《關於核定中國平安財產保險股份有限公司和中國平安人壽保險股份有限公司計稅工資稅前扣除標準有關問題的通知》(財稅[2006]58號)，平安產險2004年度的計稅工資按人民幣7億元的限額，平安壽險2004年度的計稅工資按人民幣11.54億元的限額，在企業所得稅前據實扣除，超過限額部分不在稅前扣除。從2005年起，平安產險和平安壽險以上一年度計稅工資稅前扣除限額為基數，按照工資總額增長低於經濟效益增長(包括利潤增長和企業所得稅增長)、工資總額增長低於勞動生產率增長的原則確定當年工資稅前扣除限額。

財務報表附註

2007年12月31日
人民幣百萬元

五、 控股子公司情況

於本年度，本公司的控股子公司發生以下主要變化：

- (1) 於2007年1月1日，平安信託收購了深圳市中信城市廣場投資有限公司(以下簡稱“深圳中信廣場”)99%的股份。深圳中信廣場的實收資本為人民幣2,000萬元。

本集團在該收購中取得的可辨認資產及負債於購買日的公允價值和賬面價值如下：

	收購所確認的 公允價值	賬面價值
貨幣資金	29	29
投資性房地產	1,955	1,543
其他資產	4	4
小計	1,988	1,576
長期貸款	1,319	1,319
遞延所得稅負債	62	—
其他負債	234	234
小計	1,615	1,553
淨資產的公允價值	373	23
本集團應佔所收購淨資產的公允價值	373	
收購所產生的商譽	66	
收購成本	439	
減：應付賬款餘額	(28)	
支付現金	411	
收購子公司的現金流出額：		
獲取的子公司的現金	29	
支付現金	(411)	
現金流出淨額	(382)	

上述可辨認資產及負債於購買日的公允價值乃參考其賬面值、獨立評估師報告等確定。

根據平安信託與深圳中信廣場原股東簽訂的收購協議，自深圳中信廣場原股東向平安信託交割其在深圳中信廣場的股權之日起3年內，深圳中信廣場原股東將補償深圳中信廣場因向第三方承擔購買日已存在的或有負債而遭受的損失。

五、 控股子公司情況(續)

(1) (續)

深圳中信廣場自購買日起至本年末的經營成果和現金流量列示如下：

	2007年度
營業收入	196
淨虧損	(64)
淨現金流出額	(16)

自深圳中信廣場購買日起至本年末，本集團並未處置或準備處置深圳中信廣場的資產或負債。

- (2) 於2007年6月26日，深圳市商業銀行股份有限公司完成了從平安信託和平安銀行其他少數股東手中收購平安銀行100%股權的交易。該收購完成後，深圳市商業銀行股份有限公司於2007年6月27日更名為深圳平安銀行股份有限公司(以下簡稱“深圳平安銀行”)，平安銀行於2007年8月6日完成了工商註銷登記。
- (3) 於2007年11月30日，中國平安保險海外(控股)有限公司(以下簡稱“平安海外控股”)的子公司領信國際投資有限公司(以下簡稱“領信國際”)收購了全資擁有寧波北侖港高速公路有限公司(以下簡稱“北侖高速”)的敝龍有限公司(以下簡稱“敝龍”)30%的股權。於2007年12月10日，領信國際再次收購了敝龍30%的股權。因而，自2007年12月10日，敝龍及北侖高速成為本集團的子公司。

本集團在該收購中取得的敝龍可辨認資產及負債於購買日(即2007年12月10日)的公允價值和賬面價值如下：

	收購所確認的 公允價值	賬面價值
貨幣資金	45	45
無形資產	2,653	1,847
其他資產	167	153
小計	2,865	2,045
應付賬款	123	123
長期借款	1,659	1,659
遞延所得稅負債	200	—
小計	1,982	1,782
淨資產	883	263
本集團應佔所收購淨資產的公允價值	530	
收購所產生的商譽	94	
收購成本	624	
減：應付賬款餘額	(220)	
支付現金	404	
收購子公司的現金流出額：		
獲取的子公司的現金	45	
支付現金	(404)	
現金流出淨額	(359)	

財務報表附註

2007年12月31日
人民幣百萬元

五、 控股子公司情況(續)

(3) (續)

上述可辨認資產及負債於購買日的公允價值乃參考其賬面值、獨立評估師報告等確定。

敝龍及其子公司北侖高速自購買日起至本年末的合併經營成果和合併現金流量列示如下：

	自2007年12月 10日至2007年 12月31日止期間
營業收入	12
淨利潤	3
現金流量淨額	(15)

自敝龍購買日起至本年末，本集團並未處置或準備處置敝龍及北侖高速的資產或負債。

(4) 於2007年12月31日，本公司擁有下列主要已合併子公司：

名稱	註冊地	組織機構代碼	持股比例		表決權比例	註冊/授權 資本(除特別 說明外，均以 人民幣元表示)	實收資本 (除特別 說明外，均以 人民幣元表示)	業務性質
			直接	間接				
中國平安人壽保險 股份有限公司	深圳	71093073-9	99.00%	—	99.00%	3,800,000,000	3,800,000,000	人身保險
中國平安財產保險 股份有限公司	深圳	71093072-0	99.06%	—	99.06%	3,000,000,000	3,000,000,000	財產保險
深圳平安銀行股份 有限公司 (註1)(註3)	深圳	19236558-0	90.04%	—	90.04%	5,502,000,000	5,460,940,138	銀行
平安信託投資有限 責任公司(註1)	深圳	10002000-9	99.88%	—	99.88%	4,200,000,000	4,200,000,000	信託投資
平安證券有限 責任公司(註1)	深圳	100323453	—	86.11%	86.11%	1,800,000,000	1,800,000,000	證券投資與經紀
平安養老保險股份 有限公司	上海	77021249-9	97.00%	2.98%	99.98%	500,000,000	500,000,000	養老保險
平安資產管理 有限責任公司	上海	71093344-6	96.00%	3.96%	99.96%	500,000,000	500,000,000	投資、資產管理
平安健康保險股份 有限公司	上海	71093349-7	95.00%	4.96%	99.96%	500,000,000	500,000,000	健康保險

五、 控股子公司情況(續)

(4) (續)

名稱	註冊地	組織機構代碼	持股比例		表決權比例	註冊/授權 資本(除特別 說明外,均以 人民幣元表示)	實收資本 (除特別 說明外,均以 人民幣元表示)	業務性質
			直接	間接				
中國平安保險海外 (控股)有限公司	香港	不適用	100.00%	—	100.00%	港元4,000,000,000	港元555,000,000	投資控股
中國平安保險 (香港)有限公司	香港	不適用	—	75.00%	75.00%	港元110,000,000	港元110,000,000	財產保險
深圳市平安期貨 經紀有限公司	深圳	10002318-8	—	89.03%	89.03%	120,000,000	120,000,000	期貨經紀
深圳市平安實業 投資有限公司	深圳	19221023-9	—	99.88%	99.88%	20,000,000	20,000,000	投資興辦各類實業
深圳市平安物業 設施管理有限公司	深圳	19230555-3	—	99.88%	99.88%	20,000,000	20,000,000	物業管理
福州平安房地產 有限公司	福州	61132267-4	—	74.25%	74.25%	美元5,000,000	美元5,000,000	房地產投資
深圳市平安置業 投資有限公司	深圳	77270613-4	—	99.88%	99.88%	300,000,000	300,000,000	房地產投資
深圳市信安投資諮詢 有限公司	深圳	77985608-X	—	99.88%	99.88%	3,000,000	3,000,000	投資諮詢
中國平安資產管理 (香港)有限公司	香港	不適用	—	100.00%	100.00%	港元65,000,000	港元65,000,000	資產管理
玉溪平安置業 有限公司	玉溪	79028553-X	—	79.90%	79.90%	38,500,000	38,500,000	物業出租
玉溪美佳華商業 管理有限公司(註1)	玉溪	78735955-0	—	79.90%	79.90%	500,000	500,000	物業管理
平安美佳華(荊州) 商業管理有限公司	荊州	77076569-1	—	50.94%	50.94%	美元9,700,000	美元9,700,000	房地產投資
南寧平安美佳華 置業有限公司	玉溪	79974132-7	—	50.94%	50.94%	100,000,000	55,000,000	物業出租
深圳市中信城市 廣場投資有限公司 (註1/註2)	深圳	73207232-5	—	98.88%	98.88%	20,000,000	20,000,000	房地產投資
安勝投資有限公司	英屬維爾 京群島	不適用	—	100.00%	100.00%	美元50,000	美元2	項目投資

財務報表附註

2007年12月31日
人民幣百萬元

五、 控股子公司情況(續)

(4) (續)

名稱	註冊地	組織機構代碼	持股比例		表決權比例	註冊/授權	實收資本	業務性質
			直接	間接		資本(除特別說明外,均以人民幣元表示)	(除特別說明外,均以人民幣元表示)	
富全投資有限公司	英屬維爾京群島	不適用	-	100.00%	100.00%	美元36,000,001	美元36,000,001	項目投資
領信國際投資有限公司	英屬維爾京群島	不適用	-	100.00%	100.00%	美元50,000	美元1	項目投資
敘龍有限公司 (註1/註2)	香港	不適用	-	60.00%	60.00%	港元10,000	港元10	項目投資
寧波北侖港高速公路有限公司(註1/註2)	寧波	739490888	-	60.00%	60.00%	美元77,800,000	美元77,800,000	經營高速公路

註1： 上述子公司通過非同一控制下的企業合併取得。

註2： 上述為本年購入的主要子公司，參見附註五、(1)(3)。

註3： 截至2007年12月31日，深圳平安銀行的減資已獲得中國銀行業監督管理委員會的批准，但工商變更登記手續尚在進行之中。

除附註五、(1)(3)所述新增子公司外，本集團 2007年度合併主要子公司的範圍與上年度一致。

六、 合併財務報表項目附註

1. 貨幣資金

	2007年 12月31日	2006年 12月31日
現金	382	347
銀行存款	51,701	31,623
存放中央銀行款項	19,234	7,714
其中：存放中央銀行法定準備金	14,265	5,787
存放中央銀行超額存款準備金	4,969	1,927
存放同業款項	884	2,840
其他貨幣資金	539	61
合計	72,740	42,585

於2007年12月31日，本集團的銀行存款包括代理買賣證券的客戶存款人民幣128.45億元(2006年12月31日：人民幣29.58億元)。

本集團從事銀行業務的子公司按規定向中國人民銀行繳存人民幣存款準備金、外幣存款準備金。於2007年12月31日及2006年12月31日，人民幣存款準備金的繳存比例分別為14.5%及9.5%，外幣存款準備金的繳存比例分別為5%及4%。

銀行活期存款按照銀行活期存款利率取得利息收入。短期定期存款的存款期分為7天至3個月不等，依本集團的現金需求而定，並按照相應的銀行定期存款利率取得利息收入。

2. 結算備付金

	2007年 12月31日	2006年 12月31日
公司自有	668	93
經紀業務客戶	1,359	782
合計	2,027	875

於2007年12月31日，本集團的結算備付金主要為平安證券在中國證券登記結算有限責任公司存放的款項。

3. 拆出資金

	2007年 12月31日	2006年 12月31日
拆放銀行	591	1,727
拆放非銀行金融機構	646	376
合計	1,237	2,103
減：壞賬準備	(45)	(376)
拆出資金淨額	1,192	1,727

財務報表附註

2007年12月31日
人民幣百萬元

六、 合併財務報表項目附註(續)

4. 交易性金融資產

	2007年 12月31日	2006年 12月31日
債券		
國債	1,330	1,820
央行票據	15,295	2,730
金融債	3,151	2,568
企業債	9,772	10,643
權益工具		
基金	39,825	17,219
其中：指定為以公允價值計量且其變動計入當期損益	—	628
股票	15,565	9,023
合計	84,938	44,003

本集團分類為交易性金融資產的債券到期期限分析如下：

	2007年 12月31日	2006年 12月31日
固定利率		
3個月以內(含3個月)	14,751	4,555
3個月至1年(含1年)	6,586	5,878
1年至2年(含2年)	920	1,000
2年至3年(含3年)	1,448	629
3年至4年(含4年)	640	68
4年至5年(含5年)	508	677
5年以上	2,551	2,765
浮動利率	2,144	2,189
合計	29,548	17,761

浮動利率的債券，其利率將在不超過1年的時間間隔內重新定價。固定利率的債券，其利率在到期日前的期間內已固定。

於2007年12月31日，本集團沒有作為創設認購權證擔保物的交易性金融資產(2006年12月31日：人民幣0.94億元)。除此以外，管理層認為交易性金融資產的變現不存在重大限制。

於2007年12月31日，本集團抵押於賣出回購協議的債券詳見附註六、28賣出回購金融資產款。

六、 合併財務報表項目附註(續)

5. 衍生工具

	2007年12月31日			2006年12月31日		
	名義金額	公允價值		名義金額	公允價值	
		資產	負債		資產	負債
利率衍生工具	4,261	14	27	2,506	11	61
貨幣衍生工具	661	—	1	5	—	—
權益衍生工具	670	159	99	324	10	88
信用衍生工具	950	4	62	—	—	—
其他衍生工具	—	—	—	—	—	29
合計	6,542	177	189	2,835	21	178

6. 買入返售金融資產

	2007年 12月31日	2006年 12月31日
證券	27,173	6,162
票據	7,959	889
貸款	1,325	200
合計	36,457	7,251
減：減值準備	—	—
淨額	36,457	7,251

買入返售金融資產擔保物的公允價值與其賬面淨額大致相等。

7. 應收利息

	2007年 12月31日	2006年 12月31日
應收銀行存款利息	757	482
應收貸款利息	232	88
應收債券利息	3,223	2,640
其他	24	39
合計	4,236	3,249
減：壞賬準備	(49)	—
淨額	4,187	3,249

財務報表附註

2007年12月31日
人民幣百萬元

六、 合併財務報表項目附註(續)

7. 應收利息(續)

本集團應收利息按賬齡列示如下：

	2007年 12月31日	2006年 12月31日
1年以內	4,187	3,249

8. 應收保費

賬齡	2007年 12月31日	2006年 12月31日
3個月以內(含3個月)	4,397	2,972
3個月至1年(含1年)	168	101
1年以上	3	—
合計	4,568	3,073

本賬戶餘額中並無持本公司5%或以上表決權股份的股東的款項。

本集團應收保費壞賬準備明細如下：

	2007年12月31日			
	金額	比例	壞賬準備	計提比例
單項金額重大	—	—	—	—
單項金額不重大但按信用風險 特徵組合後風險較大	4,736	100.0%	(179)	3.8%
其他不重大	11	—	—	—
合計	4,747	100.0%	(179)	3.8%

	2006年12月31日			
	金額	比例	壞賬準備	計提比例
單項金額重大	—	—	—	—
單項金額不重大但按信用風險 特徵組合後風險較大	3,228	100.0%	(155)	4.8%
其他不重大	—	—	—	—
合計	3,228	100.0%	(155)	4.8%

	2007年 12月31日	2006年 12月31日
應收保費前五名金額合計	39	35
佔應收保費總額比例	0.9%	1.1%
欠款年限	0.67 – 2.33年	1.01 – 2.25年

六、 合併財務報表項目附註(續)

9. 應收分保賬款

賬齡	2007年 12月31日	2006年 12月31日
9個月以內(含9個月)	2,119	792
9個月以上	93	3
合計	2,212	795

本賬戶餘額中並無持本公司5%或以上表決權股份的股東的款項。

本集團應收分保賬款壞賬準備明細如下：

	2007年12月31日			
	金額	比例	壞賬準備	計提比例
單項金額重大	963	42.6%	(34)	3.5%
單項金額不重大但按信用風險 特徵組合後風險較大	1,298	57.4%	(15)	1.2%
其他不重大	—	—	—	—
合計	2,261	100.0%	(49)	2.2%

	2006年12月31日			
	金額	比例	壞賬準備	計提比例
單項金額重大	689	81.1%	(20)	2.9%
單項金額不重大但按信用風險 特徵組合後風險較大	161	18.9%	(35)	21.7%
其他不重大	—	—	—	—
合計	850	100.0%	(55)	6.5%

	2007年 12月31日	2006年 12月31日
應收分保賬款前五名金額合計	984	557
佔應收分保賬款總額比例	44.5%	70.1%
欠款年限	0 - 6.17年	0 - 6.08年

10. 保戶質押貸款

本集團的保戶質押貸款的利率為5.22%至6.50%(2006年12月31日：5.22%至6.50%)。

財務報表附註

2007年12月31日
人民幣百萬元

六、 合併財務報表項目附註(續)

11. 發放貸款及墊款

(1) 發放貸款及墊款按個人及企業分布情況

	2007年 12月31日	2006年 12月31日
個人貸款及墊款		
信用卡	389	—
住房抵押	16,259	12,666
其他	3,340	1,634
企業貸款及墊款		
貸款	37,696	24,331
貼現	5,977	12,634
其他	—	318
貸款及墊款總額	63,661	51,583
發放貸款損失準備		
其中：單項計提數	(302)	(2,263)
組合計提數	(234)	(168)
發放貸款及墊款淨額	63,125	49,152

於2007年12月31日，本集團抵押於賣出回購協議的發放貸款及墊款詳見附註六、28賣出回購金融資產款。

(2) 發放貸款及墊款按行業分布情況

行業分布	2007年12月31日		2006年12月31日	
		比例		比例
農牧業、漁業	96	0.15%	187	0.36%
採掘業	175	0.27%	683	1.33%
製造業	13,055	20.51%	9,199	17.83%
能源業	2,137	3.36%	1,395	2.70%
交通運輸、郵電	4,009	6.30%	1,386	2.69%
商業	6,440	10.12%	7,375	14.30%
房地產業	6,173	9.70%	7,812	15.15%
建築業	3,332	5.23%	3,768	7.30%
個人貸款	19,988	31.40%	14,300	27.72%
其他	8,256	12.96%	5,478	10.62%
發放貸款及墊款總額	63,661	100%	51,583	100%

六、 合併財務報表項目附註(續)

11. 發放貸款及墊款(續)

(3) 發放貸款及墊款按地區分布情況

地區分布	2007年12月31日		2006年12月31日	
		比例		比例
華南地區	50,427	79.21%	49,646	96.24%
華東地區	12,026	18.89%	1,469	2.85%
其他地區	1,208	1.90%	468	0.91%
發放貸款及墊款總額	63,661	100%	51,583	100%

(4) 發放貸款及墊款按擔保方式分布情況

	2007年 12月31日	2006年 12月31日
信用貸款	14,284	6,524
保證貸款	12,972	8,667
附擔保物貸款	36,405	36,392
其中：抵押貸款	25,273	20,538
質押貸款	11,132	15,854
發放貸款及墊款總額	63,661	51,583

(5) 逾期貸款按逾期天數列示如下：

	2007年12月31日				合計
	3個月以內	3個月至1年	1至3年	3年以上	
信用貸款	88	8	9	99	204
保證貸款	46	3	130	11	190
附擔保物貸款	967	302	113	26	1,408
其中：抵押貸款	895	102	57	26	1,080
質押貸款	72	200	56	—	328
合計	1,101	313	252	136	1,802

	2006年12月31日				合計
	3個月以內	3個月至1年	1至3年	3年以上	
信用貸款	14	27	2	104	147
保證貸款	104	175	425	539	1,243
附擔保物貸款	777	679	356	479	2,291
其中：抵押貸款	728	314	135	474	1,651
質押貸款	49	365	221	5	640
合計	895	881	783	1,122	3,681

財務報表附註

2007年12月31日
人民幣百萬元

六、 合併財務報表項目附註(續)

11. 發放貸款及墊款(續)

(6) 貸款損失準備

	2007年度		2006年度	
	單項	組合	單項	組合
年初餘額	2,263	168	94	—
新增子公司轉入	—	—	2,362	168
本年提取	28	108	1	—
本年轉出	(1,735)	(42)	—	—
本年核銷	—	—	(192)	—
本年轉回				
減值貸款利息收入	(24)	—	(2)	—
其他因素導致的轉回	(230)	—	—	—
年末餘額	302	234	2,263	168

12. 定期存款

	2007年 12月31日	2006年 12月31日
固定利率		
3個月以內(含3個月)	100	2,299
3個月至1年(含1年)	381	8,876
1年至2年(含2年)	400	—
2年至3年(含3年)	1,880	400
3年至4年(含4年)	5,100	500
4年至5年(含5年)	3,950	6,100
5年以上	2,082	11,877
浮動利率	27,838	35,364
合計	41,731	65,416

浮動利率的定期存款，其利率將在不超過1年的時間間隔內重新定價。固定利率的定期存款，其利率在到期日前的期間內已固定。

六、 合併財務報表項目附註(續)

13. 可供出售金融資產

	2007年 12月31日	2006年 12月31日
債券		
國債	10,427	14,374
央行票據	9,257	523
金融債	30,541	26,572
企業債	33,186	22,299
權益工具		
基金	9,481	8,286
股票	85,647	23,146
合計	178,539	95,200

本集團分類為可供出售金融資產的債券到期期限分析如下：

	2007年 12月31日	2006年 12月31日
固定利率		
3個月以內(含3個月)	7,518	149
3個月至1年(含1年)	6,425	339
1年至2年(含2年)	5,140	2,650
2年至3年(含3年)	3,833	3,128
3年至4年(含4年)	3,286	2,656
4年至5年(含5年)	3,252	3,055
5年以上	47,068	47,487
浮動利率	6,889	4,304
合計	83,411	63,768

浮動利率的債券，其利率將在不超過1年的時間間隔內重新定價。固定利率的債券，其利率在到期日前的期間內已固定。

於2007年12月31日，本集團抵押於賣出回購協議的債券詳見附註六、28賣出回購金融資產款。

財務報表附註

2007年12月31日
人民幣百萬元

六、 合併財務報表項目附註(續)

14. 持有至到期投資

	賬面餘額		公允價值	
	2007年 12月31日	2006年 12月31日	2007年 12月31日	2006年 12月31日
債券				
國債	77,707	78,913	75,544	83,548
央行票據	440	—	430	—
金融債	36,367	37,142	34,062	39,364
企業債	13,222	13,195	12,342	13,585
合計	127,736	129,250	122,378	136,497

本集團分類為持有至到期投資的債券到期期限分析如下：

	2007年 12月31日	2006年 12月31日
固定利率		
3個月以內(含3個月)	49	68
3個月至1年(含1年)	4,862	1,730
1年至2年(含2年)	7,804	4,895
2年至3年(含3年)	1,639	7,759
3年至4年(含4年)	19,621	1,172
4年至5年(含5年)	3,898	19,595
5年以上	82,336	86,723
浮動利率	7,527	7,308
合計	127,736	129,250

浮動利率的債券，其利率將在不超過1年的時間間隔內重新定價。固定利率的債券，其利率在到期日前的期間內已固定。

本集團對持有意圖和能力進行評價，未發生變化。

於2007年12月31日，本集團抵押於賣出回購協議的債券詳見附註六、28賣出回購金融資產款。

六、 合併財務報表項目附註(續)

15. 長期股權投資

	2007年度					
	初始金額	年初餘額	本年增加	本年減少	匯率變動	年末餘額
成本法：						
興業銀行股份 有限公司(註1)	—	113	—	(113)	—	—
交通銀行股份 有限公司(註1)	—	92	—	(92)	—	—
山西長晉高速公路 有限責任公司	220	—	220	—	—	220
山西太長高速公路 有限責任公司	308	—	308	—	—	308
山西晉焦高速公路 有限公司	157	—	157	—	—	157
其他	50	34	20	(4)	—	50
權益法：						
威立雅水務(昆明)投資 有限公司(以下簡稱 “威立雅昆明”)	176	176	5	—	(12)	169
威立雅水務(黃河)投資 有限公司(以下簡稱 “威立雅黃河”)	557	—	557	—	(16)	541
威立雅水務(柳州)投資 有限公司(以下簡稱 “威立雅柳州”)	113	—	113	(1)	(7)	105
平安羅斯福(控股) 有限公司(以下簡稱 “平安羅斯福”)	—	—	—	—	—	—
北京景安世華上地酒店 管理有限公司	39	—	39	—	—	39
湖北深業華銀交通開發 有限公司(以下簡稱 “湖北深業華銀”)	618	—	618	—	—	618
	2,238	415	2,037	(210)	(35)	2,207

註1：本集團持有的興業銀行股份有限公司和交通銀行股份有限公司股權在本年度從長期股權投資轉入可供出售金融資產。

	2006年度					
	初始金額	年初餘額	本年增加	本年減少	匯率變動	年末餘額
成本法：						
興業銀行股份有限公司	113	113	—	—	—	113
交通銀行股份有限公司	92	—	92	—	—	92
其他	34	107	30	(103)	—	34
權益法：						
威立雅昆明	176	—	176	—	—	176
其他	—	3	—	(3)	—	—
	415	223	298	(106)	—	415

財務報表附註

2007年12月31日
人民幣百萬元

六、 合併財務報表項目附註(續)

15. 長期股權投資(續)

本集團於2007年12月31日對聯營公司的投資如下：

名稱	註冊資本/ 實收資本	本集團持股 及表決權比例	註冊地	主營業務
威立雅昆明	美元95,000,000/ 美元91,875,208	24%	香港	投資水務公司
威立雅黃河	美元250,000,000/ 美元151,195,839	49%	香港	投資水務公司
威立雅柳州	美元32,124,448/ 美元32,124,448	45%	香港	投資水務公司
平安羅斯福	美元10,000/ 美元10,000	30%	香港	投資百貨業務
湖北深業華銀	人民幣110,000,000/ 人民幣110,000,000	49%	湖北	投資高速公路
北京景安世華上地 酒店管理有限公司	人民幣130,000,000/ 人民幣130,000,000	21%	北京	酒店管理

16. 商譽

	年初餘額	本年增加	本年減少	年末餘額
平安證券	313	—	—	313
平安銀行	13	—	(13)	—
深圳平安銀行	83	54	—	137
深圳中信廣場	—	66	—	66
敍龍有限公司	—	94	—	94
合計	409	214	(13)	610
減：減值準備	—	—	—	—
淨額	409	214	(13)	610

本集團於2007年完成對深圳中信廣場及敍龍有限公司的收購，分別形成商譽人民幣0.66億元及0.94億元，其計算過程參見附註五。

六、 合併財務報表項目附註(續)

17. 存出資本保證金

	2007年 12月31日	2006年 12月31日
平安壽險	760	760
平安產險	600	600
平安養老險	100	60
平安健康險	100	100
合計	1,560	1,520

根據《保險法》及《保險公司資本保證金管理暫行辦法》(保監發[2007]66號)的有關規定，本公司從事保險業務的子公司按其註冊資本的20%提取資本保證金，存放於符合中國保監會規定條件的全國性中資商業銀行。上述資本保證金僅當保險公司清算時用於清償債務。

18. 投資性房地產

	2007年度		合計
	房屋建築物	土地使用權	
原值			
年初餘額	1,918	154	2,072
新增子公司轉入數	2,046	-	2,046
本年外購數	454	-	454
固定資產轉入	126	51	177
本年減少數	(38)	-	(38)
年末餘額	4,506	205	4,711
累計折舊及攤銷			
年初餘額	339	22	361
本年計提數	119	8	127
新增子公司轉入數	91	-	91
固定資產轉入	55	6	61
本年減少數	(11)	-	(11)
年末餘額	593	36	629
減值準備			
年初餘額	51	-	51
本年計提數	21	-	21
本年減少數	(41)	-	(41)
年末餘額	31	-	31
淨額			
年末餘額	3,882	169	4,051
年初餘額	1,528	132	1,660

財務報表附註

2007年12月31日
人民幣百萬元

六、 合併財務報表項目附註(續)

18. 投資性房地產(續)

	2006年度		合計
	房屋建築物	土地使用權	
原值			
年初餘額	1,762	154	1,916
新增子公司轉入數	124	—	124
本年外購數	176	—	176
固定資產轉入數	41	—	41
本年減少數	(185)	—	(185)
年末餘額	1,918	154	2,072
累計折舊及攤銷			
年初餘額	316	19	335
本年計提數	64	3	67
新增子公司轉入數	17	—	17
本年減少數	(58)	—	(58)
年末餘額	339	22	361
減值準備			
年初餘額	203	—	203
本年減少數	(152)	—	(152)
年末餘額	51	—	51
淨額			
年末餘額	1,528	132	1,660
年初餘額	1,243	135	1,378

於2007年12月31日，本集團賬面值為人民幣17.01億元的投資性房地產用於賬面值為人民幣16.12億元的長期借款的抵押物。

於2007年12月31日，淨額約為人民幣1.92億元(2006年12月31日：人民幣0.93億元)的投資性房地產的產權證正在辦理中。

六、 合併財務報表項目附註(續)

19. 固定資產

	2007年度				合計
	房屋建築物	辦公及 通訊設備	運輸設備	在建工程	
原值					
年初餘額	3,720	2,131	421	644	6,916
新增子公司轉入數	—	17	2	—	19
本年外購數	—	515	101	3,381	3,997
在建工程轉入數	503	—	—	(553)	(50)
轉出至投資性房地產	(126)	—	—	—	(126)
本年減少數	(42)	(251)	(33)	—	(326)
年末餘額	4,055	2,412	491	3,472	10,430
累計折舊					
年初餘額	695	1,263	254	—	2,212
本年計提數	171	260	45	—	476
新增子公司轉入數	—	4	1	—	5
轉出至投資性房地產	(55)	—	—	—	(55)
本年減少數	(13)	(222)	(26)	—	(261)
年末餘額	798	1,305	274	—	2,377
減值準備					
年初餘額	141	—	—	11	152
本年計提數	20	—	—	—	20
本年減少數	(13)	—	—	—	(13)
年末餘額	148	—	—	11	159
淨額					
年末餘額	3,109	1,107	217	3,461	7,894
年初餘額	2,884	868	167	633	4,552

財務報表附註

2007年12月31日
人民幣百萬元

六、 合併財務報表項目附註(續)

19. 固定資產(續)

	2006年度				合計
	房屋建築物	辦公及 通訊設備	運輸設備	在建工程	
原值					
年初餘額	2,643	1,573	400	646	5,262
新增子公司轉入數	435	308	8	10	761
本年外購數	12	357	87	764	1,220
在建工程轉入數	709	5	—	(776)	(62)
轉出至投資性房地產	(41)	—	—	—	(41)
本年減少數	(38)	(112)	(74)	—	(224)
年末餘額	3,720	2,131	421	644	6,916
累計折舊					
年初餘額	527	929	250	—	1,706
本年計提數	91	199	51	—	341
新增子公司轉入數	77	213	7	—	297
本年減少數	—	(78)	(54)	—	(132)
年末餘額	695	1,263	254	—	2,212
減值準備					
年初餘額	120	—	—	26	146
本年計提數	30	—	—	—	30
本年減少數	(9)	—	—	(15)	(24)
年末餘額	141	—	—	11	152
淨額					
年末餘額	2,884	868	167	633	4,552
年初餘額	1,996	644	150	620	3,410

於2007年12月31日，淨額約為人民幣2.12億元(2006年12月31日：人民幣1.56億元)的房屋建築物的產權證正在辦理中。

六、 合併財務報表項目附註(續)

19. 固定資產(續)

於2007年12月31日，本集團沒有重大的準備處置的固定資產。

本集團主要在建工程明細如下：

	預算	年初餘額	本年增加	本年轉入 固定資產	本年 其他減少	年末餘額	工程 投入佔 預算比例
北京美邦國際中心	2,685	—	2,115	—	—	2,115	78.77%
福田平安大廈	待定	—	831	—	—	831	不適用
張江銀行卡產業園	1,064	333	139	472	—	—	87.24%
浦東平安大廈	3,200	196	102	—	—	298	9.34%
荊州沃爾瑪購物廣場	286	80	54	—	—	134	46.85%
合計	7,235	609	3,241	472	—	3,378	41.39%

本集團在建工程的資金均為自有資金。

20. 無形資產

	2007年度				合計
	高速公路 收費經營權	土地使用權	計算機軟件 系統及其他	其他	
成本					
年初餘額	—	871	324	58	1,253
新增子公司轉入數	2,754	—	—	—	2,754
本年增加數	—	—	188	—	188
本年減少數	—	(53)	(116)	(1)	(170)
年末餘額	2,754	818	396	57	4,025
累計攤銷					
年初餘額	—	85	187	38	310
新增子公司轉入數	101	—	—	—	101
本年提取數	3	25	75	6	109
本年減少數	—	(6)	(113)	—	(119)
年末餘額	104	104	149	44	401
減值準備					
年末餘額	—	3	—	—	3
年初餘額	—	3	—	—	3
淨額					
年末餘額	2,650	711	247	13	3,621
年初餘額	—	783	137	20	940

財務報表附註

2007年12月31日
人民幣百萬元

六、 合併財務報表項目附註(續)

20. 無形資產(續)

	2006年度			合計
	土地使用權	計算機軟件 系統及其他	其他	
成本				
年初餘額	869	251	59	1,179
本年增加數	2	87	1	90
本年減少數	—	(14)	(2)	(16)
年末餘額	871	324	58	1,253
累計攤銷				
年初餘額	67	147	34	248
本年提取數	18	54	6	78
本年減少數	—	(14)	(2)	(16)
年末餘額	85	187	38	310
減值準備				
年末餘額	3	—	—	3
年初餘額	3	—	—	3
淨額				
年末餘額	783	137	20	940
年初餘額	799	104	25	928

於2007年12月31日，本集團賬面值為人民幣18.35億元的高速公路收費經營權被用於賬面值為人民幣16.06億元的長期借款的質押物。

於2007年12月31日，淨額約為人民幣4.83億元(2006年12月31日：人民幣4.98億元)的土地使用權的產權證正在辦理中。

六、 合併財務報表項目附註(續)

21. 遞延所得稅資產／負債

本集團遞延所得稅資產／負債的明細如下：

	2007年 12月31日	2006年 12月31日
遞延所得稅資產	87	888
遞延所得稅負債	(4,822)	(1,441)
淨額	(4,735)	(553)

	年初餘額	本年 計入損益	本年直接 計入權益	其他	年末餘額	年末暫 時性差異
壞賬準備	107	15	—	—	122	(322)
貸款損失準備	280	(266)	—	—	14	(78)
虛擬期權費用	105	413	—	—	518	(2,743)
金融資產公允價值的變動	(2,537)	(595)	(3,916)	—	(7,048)	35,859
保險責任準備金	1,381	98	456	—	1,935	(10,032)
抵債資產減值準備	52	(52)	—	—	—	—
未決訴訟預計負債	27	(5)	—	—	22	(125)
其他	32	(22)	—	(308)	(298)	374
合計	(553)	(414)	(3,460)	(308)	(4,735)	22,933

本集團認為未來很可能產生用於抵扣上述可抵扣暫時性差異的應納稅所得額，因此確認以上項目的遞延所得稅資產。

於2007年12月31日，本集團沒有重大的未確認遞延所得稅資產的可抵扣暫時性差異和可抵扣虧損。

22. 其他資產

	2007年 12月31日	2006年 12月31日
其他應收款		
— 投資項目預付款	627	1,689
— 應收外單位往來款	304	406
— 應收利率掉期交易保證金	147	238
— 其他	627	517
應收股利	73	107
抵債資產	906	1,179
長期待攤費用	412	313
其他	571	400
合計	3,667	4,849
減：減值準備	(451)	(529)
淨額	3,216	4,320

財務報表附註

2007年12月31日
人民幣百萬元

六、 合併財務報表項目附註(續)

22. 其他資產(續)

本賬戶餘額中並無持本公司5%或以上表決權股份的股東的款項。

本集團其他應收款按賬齡列示如下：

賬齡	2007年 12月31日	2006年 12月31日
1年以內(含1年)	1,299	2,440
1年至2年(含2年)	178	80
2年至3年(含3年)	78	73
3年以上	72	81
合計	1,627	2,674

本集團其他應收款壞賬準備明細如下：

	2007年12月31日			
	金額	比例	壞賬準備	計提比例
單項金額重大	800	46.9%	(7)	0.8%
單項金額不重大但按 信用風險特徵組合後風險較大	28	1.7%	(24)	85.7%
其他不重大	877	51.4%	(47)	5.4%
合計	1,705	100%	(78)	4.6%

	2006年12月31日			
	金額	比例	壞賬準備	計提比例
單項金額重大	1,728	60.6%	—	—
單項金額不重大但按 信用風險特徵組合後風險較大	398	14.0%	(118)	29.6%
其他不重大	724	25.4%	(58)	8.0%
合計	2,850	100.00%	(176)	6.2%

	2007年 12月31日	2006年 12月31日
其他應收款前五名金額合計	687	1,911
佔其他應收款總額比例	42.2%	71.5%
欠款年限	2年以內	2年以內

六、 合併財務報表項目附註(續)

22. 其他資產(續)

本集團應收股利按賬齡列示如下：

	2007年 12月31日	2006年 12月31日
1年以內	73	107

本集團抵債資產的明細如下：

	2007年 12月31日	2006年 12月31日
房屋及建築物	778	1,085
其他	128	94
合計	906	1,179
減：減值準備	(368)	(353)
淨額	538	826

於2007年度，本集團處置抵債資產的收益為人民幣0.71億元(2006年度：無)。

本集團2007年度及2006年度均未發生重大損餘物資。

財務報表附註

2007年12月31日
人民幣百萬元

六、 合併財務報表項目附註(續)

23. 資產減值準備

本集團資產減值準備的變動如下：

項目	2007年度					
	年初餘額	本年增加	本年減少額			年末餘額
			轉回	轉銷	合計	
壞賬準備	586	93	—	(357)	(357)	322
長期股權投資減值準備	154	—	—	(35)	(35)	119
貸款損失準備	2,431	136	(254)	(1,777)	(2,031)	536
投資性房地產減值準備	51	21	—	(41)	(41)	31
固定資產減值準備	152	20	—	(13)	(13)	159
無形資產減值準備	3	—	—	—	—	3
其他資產減值準備	529	296	(23)	(351)	(374)	451
總計	3,906	566	(277)	(2,574)	(2,851)	1,621

項目	2006年度					
	年初餘額	本年增加	本年減少額			年末餘額
			轉回	轉銷	合計	
壞賬準備	168	428	—	(10)	(10)	586
長期股權投資減值準備	80	86	—	(12)	(12)	154
貸款損失準備	94	2,531	—	(194)	(194)	2,431
投資性房地產減值準備	203	—	—	(152)	(152)	51
固定資產減值準備	146	30	—	(24)	(24)	152
無形資產減值準備	3	—	—	—	—	3
其他資產減值準備	88	487	(1)	(45)	(46)	529
總計	782	3,562	(1)	(437)	(438)	3,906

六、 合併財務報表項目附註(續)

24. 短期借款

	2007年 12月31日	2006年 12月31日
信用借款	3,719	527

上述借款的年利率為5.22%-6.57%。

25. 同業及其他金融機構存放款項

	2007年 12月31日	2006年 12月31日
銀行存放款項	2,470	1,984
非銀行金融機構存放款項	5,062	1,481
合計	7,532	3,465

本集團同業存放款項皆來自於中國境內。

26. 存入保證金

	2007年 12月31日	2006年 12月31日
承兌匯票開證保證金	3,517	3,712
擔保保證金	656	891
開立保函保證金	531	474
信用證保證金	254	259
其他	440	149
合計	5,398	5,485

財務報表附註

2007年12月31日
人民幣百萬元

六、 合併財務報表項目附註(續)

27. 拆入資金

	2007年 12月31日	2006年 12月31日
銀行	175	992

28. 賣出回購金融資產款

	2007年 12月31日	2006年 12月31日
票據	1,676	—
證券	12,304	12,478
貸款	—	2,095
合計	13,980	14,573

於2007年12月31日，本集團約人民幣16.76億元的發放貸款及墊款(2006年12月31日：22.31億元)及人民幣124.68億元(2006年12月31日：約人民幣124.78億元)的債券投資作為本集團賣出回購資產交易餘額的抵押品。截至本財務報表批准日，本集團上述賣出回購資產均已贖回。

29. 吸收存款

	2007年 12月31日	2006年 12月31日
活期存款		
公司客戶	31,165	37,601
個人客戶	5,879	5,672
定期存款(含通知存款)		
公司客戶	30,253	17,454
個人客戶	4,305	5,749
匯出匯款及應解匯款	531	249
合計	72,133	66,725

六、 合併財務報表項目附註(續)

30. 代理買賣證券款

	2007年 12月31日	2006年 12月31日
個人客戶	9,259	3,423
公司客戶	5,135	327
合計	14,394	3,750

31. 預收保費

於資產負債表日，本賬戶餘額中並無持本公司5%或以上表決權股份的股東的款項或賬齡超過1年的大額款項。

32. 應付分保賬款

賬齡	2007年 12月31日	2006年 12月31日
9個月以內(含9個月)	2,188	625
9個月以上	228	121
合計	2,416	746

本賬戶餘額中並無持本公司5%或以上表決權股份的股東的款項。

財務報表附註

2007年12月31日
人民幣百萬元

六、 合併財務報表項目附註(續)

33. 應付職工薪酬

本集團應付職工薪酬的明細如下：

	2007年度			
	年初餘額	本年增加	本年支付	年末餘額
工資、獎金、津貼、補貼 及職工福利費	904	5,719	(4,974)	1,649
社會保險費	3	849	(818)	34
工會經費及職工教育經費	117	279	(108)	288
應付內退員工薪酬	—	19	(1)	18
以現金結算的股份支付	1,109	2,127	(493)	2,743
合計	2,133	8,993	(6,394)	4,732

34. 應交稅費

	2007年 12月31日	2006年 12月31日
企業所得稅	925	691
營業稅	581	319
城市維護建設稅	17	14
其他	384	142
合計	1,907	1,166

根據國家稅務總局《關於天安保險有限公司等保險公司繳納企業所得稅有關問題的通知》(國稅函[2004]1040號)和《關於湘財證券有限責任公司等證券公司繳納企業所得稅問題的通知》(國稅函[2004]1069號)，從2004年起，平安產險、平安壽險和平安證券所屬分支機構均在其公司總部所在地深圳匯總繳納企業所得稅，暫不實行就地預交企業所得稅辦法。在匯總繳納企業所得稅時，平安產險、平安壽險和平安證券將其深圳特區內的業務與特區外業務分別核算，分別按規定稅率繳納企業所得稅。

六、 合併財務報表項目附註(續)

35. 應付賠付款

應付賠付款不計息，並通常在12個月內清償。

於資產負債表日，本賬戶餘額中並無持本公司5%或以上表決權股份的股東的款項或賬齡超過1年的大額款項。

36. 應付保單紅利

於資產負債表日，本賬戶餘額中並無持本公司5%或以上表決權股份的股東的款項或賬齡超過1年的大額款項。

37. 保戶儲金及投資款

	2007年 12月31日	2006年 12月31日
1年以內(含1年)	230	58
1年以上	5,057	3,991
合計	5,287	4,049

財務報表附註

2007年12月31日
人民幣百萬元

六、 合併財務報表項目附註(續)

38. 保險合同準備金

	2007年度					
	年初餘額	本年增加額	本年減少額			年末餘額
			賠付款項	提前解除	其他	
未到期責任準備金						
原保險合同	12,927	26,218	—	—	(23,449)	15,696
再保險合同	10	85	—	—	(61)	34
未決賠款準備金						
原保險合同	6,465	14,073	(12,736)	—	(200)	7,602
再保險合同	15	40	(12)	—	—	43
壽險責任準備金						
原保險合同	248,574	102,424	(13,271)	(13,416)	(3,952)	320,359
長期健康險責任 準備金						
原保險合同	30,694	10,807	(1,166)	(674)	(2,448)	37,213
合計	298,685	153,647	(27,185)	(14,090)	(30,110)	380,947

本集團保險合同準備金的未到期期限情況如下：

	2007年12月31日		2006年12月31日	
	1年以下 (含1年)	1年以上	1年以下 (含1年)	1年以上
	未到期責任準備金			
原保險合同	12,133	3,563	9,660	3,267
再保險合同	6	28	7	3
未決賠款準備金				
原保險合同	6,077	1,525	5,158	1,307
再保險合同	34	9	12	3
壽險責任準備金				
原保險合同	13,962	306,397	11,495	237,079
長期健康險責任準備金				
原保險合同	763	36,450	613	30,081
合計	32,975	347,972	26,945	271,740

六、 合併財務報表項目附註(續)

38. 保險合同準備金(續)

本集團原保險合同未決賠款準備金的明細如下：

	2007年 12月31日	2006年 12月31日
已發生已報案未決賠款準備金	5,522	3,222
已發生未報案未決賠款準備金	1,549	2,785
理賠費用準備金	531	458
合計	7,602	6,465

39. 長期借款

貸款單位	借款條件	利率	到期日	年末餘額	年初餘額
深圳發展銀行	抵押	6.24%	2022年	686	—
興業銀行及恒生銀行	抵押	7.05%	2016年	771	—
平安信託投資有限公司					
沃爾瑪貸款信託	抵押	6.60%	2008年	155	155
中國工商銀行	質押	5.76%	2018年	1,606	—
合計				3,218	155

於資產負債表日，一年內到期的長期借款為人民幣1.55億元(2006年12月31日：無)。

上述借款的抵押及質押情況，參見附註六 18、20。

財務報表附註

2007年12月31日
人民幣百萬元

六、 合併財務報表項目附註(續)

40. 其他負債

	2007年 12月31日	2006年 12月31日
保險保障基金	126	82
應付股利	86	81
應付外單位往來款	1,633	255
應付代扣款	341	117
預收租金	57	60
應付員工款	266	57
其他	1,702	1,319
合計	4,211	1,971

41. 股本

本公司註冊及實收股本人民幣7,345,053,334元，每股面值1元，股份種類及其結構如下：

(百萬元)	年初數		本年 發行新股	年末數	
	股數	比例		股數	比例
有限售條件股份：					
國家股	589	9.51%	—	589	8.02%
國有法人持股	367	5.93%	—	367	5.00%
境內非國有法人持股	2,680	43.26%	345	3,025	41.19%
小計	3,636	58.70%	345	3,981	54.21%
無限售條件股份：					
人民幣普通股	—	—	805	805	10.96%
境外上市的外資股	2,559	41.30%	—	2,559	34.83%
小計	2,559	41.30%	805	3,364	45.79%
合計	6,195	100.00%	1,150	7,345	100.00%

本年股本增加是因為本公司於2007年2月首次公開發行了11.50億股人民幣普通股(A股)。上述股本業經安永華明會計師事務所驗證並出具安永華明(2007)驗字第60468101-01號驗資報告。

六、 合併財務報表項目附註(續)

42. 資本公積

	股本溢價 ⁽¹⁾	公允 價值變動	其他 ⁽²⁾	合計
2007年1月1日餘額	14,835	8,100	311	23,246
可供出售金融資產公允價值 變動淨額	—	17,323	—	17,323
與可供出售金融資產公允價值 變動相關的壽險責任準備金 ⁽³⁾	—	(2,104)	—	(2,104)
與計入股東權益項目相關的所得稅	—	(3,426)	—	(3,426)
首次公開發行A股溢價 ⁽⁴⁾	37,072	—	—	37,072
2007年12月31日餘額	51,907	19,893	311	72,111
	股本溢價 ⁽¹⁾	公允 價值變動	其他 ⁽²⁾	合計
2006年1月1日餘額	14,835	643	311	15,789
可供出售金融資產公允價值 變動淨額	—	12,254	—	12,254
與可供出售金融資產公允價值 變動相關的壽險責任準備金 ⁽³⁾	—	(3,481)	—	(3,481)
與計入股東權益項目相關的所得稅	—	(1,316)	—	(1,316)
2006年12月31日餘額	14,835	8,100	311	23,246

(1) 股本溢價為首次公開發行A股及H股所產生。

(2) 本公司在出資投入平安壽險與平安產險前，對本公司原壽險業務和產險業務進行資產評估。根據中華財務會計諮詢有限公司出具的資產評估報告書中華評報字(2002)039號和(2002)038號，評估的淨增值為人民幣3.11億元。

(3) 根據財政部會計準則委員會於2007年2月1日發布的《企業會計準則實施問題專家工作組意見》，本集團對分紅保險和萬能壽險賬戶中可供出售金融資產的公允價值變動，採用合理的方法將歸屬於保單持有人的部分確認為有關負債，將歸屬於公司股東的部分確認為資本公積。

(4) 如附註六、41所述，本公司於2007年2月首次公開發行了11.50億股人民幣普通股(A股)，發行價格為每股人民幣33.80元，共計募集資金人民幣388.70億元，扣除承銷費用人民幣6.48億元後，實際募集資金淨額為人民幣382.22億元，其超出認繳註冊資本部分計人民幣370.72億元，計入資本公積。

財務報表附註

2007年12月31日
人民幣百萬元

六、 合併財務報表項目附註(續)

43. 盈餘公積

	年初餘額	本年增加	本年減少	年末餘額
法定盈餘公積	3,096	1,509	—	4,605
任意盈餘公積	3,024	—	—	3,024
合計	6,120	1,509	—	7,629

根據公司法和本公司章程的規定，本公司按淨利潤的10%提取法定盈餘公積金。法定盈餘公積累計額為本公司註冊資本50%以上的，可不再提取。經股東大會決議批准，法定盈餘公積可彌補以前年度虧損或增加股本，按股東原有股份比例派送新股。但法定盈餘公積轉增股本後，留存本公司的法定盈餘公積不得低於註冊資本的25%。

本公司在提取法定盈餘公積金後，可提取任意盈餘公積金。經批准，任意盈餘公積金可用於彌補以前年度虧損或增加股本。

44. 一般風險準備

根據中國有關財務規定，從事保險、銀行、信託、證券及期貨行業的公司需要提取一般風險準備，用於補償巨災風險或彌補虧損。本集團從事上述行業的子公司在其各自年度財務報表中，根據中國有關財務規定以其各自當年度淨利潤或年末風險資產為基礎提取一般風險準備，作為利潤分配。上述一般風險準備不得用於分紅或轉增資本。

45. 未分配利潤

根據公司章程及其他有關規定，本公司可供股東分配利潤為按中國會計準則編製的報表數與按國際財務報告準則編製報表數兩者孰低的金額。

根據本公司2006年11月13日召開的臨時股東大會決議，本公司首次公開發行A股完成後，名列公司股東名冊的公司現有股東及新股東，有權根據持股比例共同享有A股發行前本公司的滾存未分配利潤。

首次執行企業會計準則對年初未分配利潤的影響參見本財務報表附註三、40。

依照本公司章程及國家有關規定，本公司一般按下列順序進行利潤分配：

- (1) 彌補上一年度虧損；
- (2) 提取淨利潤彌補累計虧損後金額的10%的法定盈餘公積；
- (3) 按股東大會決議提取任意盈餘公積，其金額按公司章程或股東大會的決議提取和使用；
- (4) 支付股東股利。

根據本公司2008年3月19日董事會決議，本公司2007年度利潤分配預案為按中國會計準則下淨利潤的10%提取法定盈餘公積金，分派2007年度末期股息人民幣36.73億元(每股人民幣0.50元)(2006年：末期股息人民幣16.16億元，每股人民幣0.22元)。

六、 合併財務報表項目附註(續)

46. 少數股東權益

	2007年 12月31日	2006年 12月31日
平安壽險	294	190
平安產險	51	32
平安證券	511	275
深圳平安銀行	659	585
平安銀行	—	186
敘龍	154	—
其他	315	98
合計	1,984	1,366

47. 保險業務收入

(1) 本集團保險業務收入按保險合同劃分的明細如下：

	2007年度	2006年度
原保險合同	100,860	85,377
再保險合同	85	28
合計	100,945	85,405

財務報表附註

2007年12月31日
人民幣百萬元

六、 合併財務報表項目附註(續)

47. 保險業務收入(續)

(2) 本集團保險業務收入按險種劃分的明細如下：

	2007年度	2006年度
壽險		
個人壽險		
躉繳業務保費收入	1,861	1,901
期繳業務首年保費收入	14,623	10,447
期繳業務續期保費收入	47,826	42,960
小計	64,310	55,308
銀行保險		
躉繳業務保費收入	6,901	5,930
期繳業務首年保費收入	82	66
期繳業務續期保費收入	280	248
小計	7,263	6,244
團體壽險		
躉繳業務保費收入	7,261	6,383
期繳業務續期保費收入	445	476
小計	7,706	6,859
壽險合計	79,279	68,411
產險		
機動車輛及第三者責任險	15,166	11,708
健康及意外險	1,135	842
其他	5,365	4,444
產險合計	21,666	16,994
總計	100,945	85,405

六、 合併財務報表項目附註(續)

48. 提取未到期責任準備金

	2007年度	2006年度
原保險合同	2,601	2,284
再保險合同	14	5
合計	2,615	2,289

49. 銀行業務利息淨收入

	2007年度	2006年度
銀行業務利息收入		
存放同業	90	36
存放中央銀行	163	5
拆出資金	221	17
發放貸款及墊款	3,200	132
其中：個人貸款及墊款	1,015	33
公司貸款及墊款	1,720	82
票據貼現	465	17
買入返售金融資產	335	2
債券投資	1,305	—
其中：已減值金融資產利息收入	24	—
合計	5,314	192
銀行業務利息支出		
同業存放	192	33
拆入資金	131	—
吸收存款	1,228	47
賣出回購金融資產	14	—
合計	1,565	80
銀行業務利息淨收入	3,749	112

財務報表附註

2007年12月31日
人民幣百萬元

六、 合併財務報表項目附註(續)

50. 手續費及佣金淨收入

	2007年度	2006年度
手續費及佣金收入		
證券承銷業務手續費收入	290	82
證券經紀業務手續費收入	1,556	349
信託產品管理費	511	83
結算與清算手續費收入	12	—
託管及其他受託業務佣金收入	65	43
其他	182	100
合計	2,616	657
手續費及佣金支出		
證券經紀業務手續費支出	165	29
其他手續費支出	405	63
合計	570	92
手續費及佣金淨收入	2,046	565

六、 合併財務報表項目附註(續)

51. 投資收益

	2007年度	2006年度
利息收入		
債券利息收入		
持有至到期投資	5,064	4,836
可供出售金融資產	2,592	1,717
以公允價值計量且其變動計入當期損益	579	225
定期存款利息收入		
貸款及應收款	2,482	3,169
其他		
貸款及應收款	300	94
股息收入		
基金股息收入		
可供出售金融資產	3,653	1,625
以公允價值計量且其變動計入當期損益	5,478	1,683
股權投資股息收入		
可供出售金融資產	251	237
以公允價值計量且其變動計入當期損益	72	115
已實現收益		
債券		
可供出售金融資產	(1,538)	103
以公允價值計量且其變動計入當期損益	88	224
基金		
可供出售金融資產	4,915	2,063
以公允價值計量且其變動計入當期損益	5,840	2,505
股票		
可供出售金融資產	17,506	860
以公允價值計量且其變動計入當期損益	10,899	1,770
衍生金融工具	494	237
其他	(294)	—
估聯營公司的淨損益	4	—
賣出回購證券及拆入資金利息支出	(1,435)	(171)
合計	56,950	21,292

於資產負債表日，本集團的投資收益的匯回均無重大限制。

財務報表附註

2007年12月31日
人民幣百萬元

六、 合併財務報表項目附註(續)

52. 公允價值變動收益

	2007年度	2006年度
交易性金融工具		
債券	(348)	61
基金	4,232	4,002
股票	3,078	2,496
指定以公允價值計量且其變動計入當期損益的金融工具	(317)	228
衍生金融工具	240	108
合計	6,885	6,895

53. 營業收入

	2007年度	2006年度
前五名客戶營業收入總額合計	955	870
佔全部營業收入的比例	0.58%	0.81%

54. 賠付支出

(1) 本集團賠付支出按保險合同劃分的明細如下：

	2007年度	2006年度
原保險合同	26,986	18,072
再保險合同	12	9
合計	26,998	18,081

(2) 本集團賠付支出按內容劃分的明細如下：

	2007年度	2006年度
賠款支出	13,137	10,909
滿期給付	9,327	3,167
年金給付	2,894	2,923
死傷醫療給付	1,640	1,082
合計	26,998	18,081

六、 合併財務報表項目附註(續)

55. 提取保險責任準備金

(1) 本集團提取保險責任準備金按保險合同劃分的明細如下：

	2007年度	2006年度
提取未決賠款準備金		
原保險合同	1,337	645
再保險合同	28	6
提取壽險責任準備金		
原保險合同	69,661	49,821
提取長期健康險責任準備金		
原保險合同	6,519	5,688
合計	77,545	56,160

(2) 本集團提取原保險合同未決賠款準備金按內容劃分的明細如下：

	2007年度	2006年度
已發生已報案未決賠款準備金	2,367	(134)
已發生未報案未決賠款準備金	(1,103)	748
理賠費用準備金	73	31
合計	1,337	645

56. 攤回保險責任準備金

	2007年度	2006年度
攤回未決賠款準備金	580	29
攤回壽險責任準備金	6	—
攤回長期健康險責任準備金	6	—
合計	592	29

財務報表附註

2007年12月31日
人民幣百萬元

六、合併財務報表項目附註(續)

57. 營業税金及附加

	2007年度	2006年度
營業稅	3,429	1,503
城市維護建設稅	107	75
教育費附加	120	59
合計	3,656	1,637

營業稅費計繳標準參見本財務報表附註四、稅項。

58. 保險業務手續費及佣金支出

	2007年度	2006年度
保險業務手續費支出	2,247	1,832
保險業務佣金支出	8,591	6,242
合計	10,838	8,074

59. 業務及管理費

本集團業務及管理費包括以下費用：

	2007年度	2006年度
工資及福利費	7,865	4,704
社會統籌保險	849	417
固定資產折舊費	476	341
無形資產攤銷	109	78
審計師薪酬		
— 一年度及中期審計和審閱	23	14

六、 合併財務報表項目附註(續)

60. 資產減值損失

	2007年度	2006年度
壞賬損失	93	(50)
長期股權投資減值損失	(11)	4
貸款減值損失	(118)	3
投資性房地產減值損失	10	(111)
固定資產減值損失	20	21
其他資產減值損失	295	138
合計	289	5

61. 營業外收入

	2007年度	2006年度
非流動資產處置利得	402	50
其他	167	37
合計	569	87

根據本公司之子公司深圳平安銀行(當時名為“深圳市商業銀行股份有限公司”)與中國信達資產管理公司於2007年5月15日簽訂的債權資產包轉讓合同,本公司將部分不良貸款轉讓給中國信達資產管理公司,由此在營業外收入中確認收益人民幣2.67億元。

62. 營業外支出

	2007年度	2006年度
非流動資產處置損失	5	11
其他	248	51
合計	253	62

財務報表附註

2007年12月31日
人民幣百萬元

六、 合併財務報表項目附註(續)

63. 所得稅費用

	2007年度	2006年度
當期所得稅費用	1,488	346
遞延所得稅費用	414	(106)
合計	1,902	240

本集團所得稅費用與會計利潤的關係如下：

	2007年度	2006年度
稅前利潤	17,483	7,736
以主要適用稅率15%計算的所得稅	2,622	1,160
稅率變動的稅務影響	(24)	—
不可抵扣的費用對確定應納稅所得的稅務影響	712	531
免稅收入對確定應納稅所得的稅務影響	(1,762)	(1,133)
因稅收優惠而減免的企業所得稅	—	(289)
中國經濟特區以外的機構及法人使用較高稅率的稅務影響	354	(29)
合計	1,902	240

本集團的企業所得稅按照對現行稅法的理解，並按在中國境內取得的估計應納稅所得額及適用稅率計提。源於境外地區應納稅所得的稅項根據本集團境外經營所受管轄區域及中國的現行法律、解釋公告和慣例，按照適用稅率計算。

本集團計提的所得稅將由有關稅務機關核定。

於2007年3月16日閉幕的第十屆全國人民代表大會第五次會議通過了《中華人民共和國企業所得稅法》(以下簡稱“新企業所得稅法”)，並將於2008年1月1日起施行。根據新企業所得稅法，內資企業所得稅稅率將自2008年1月1日起從33%降為25%。另外，根據國務院《關於實施企業所得稅過渡優惠政策的通知》(國發[2007]39號)對目前享受較低優惠稅率(如15%)的企業而言，這些優惠稅率將在新企業所得稅法施行後5年內逐步過渡到新企業所得稅法規定的稅率。

64. 每股收益

基本每股收益為本年度歸屬於本公司普通股股東的淨利潤除以本年度發行在外普通股的加權平均數計算得出。具體計算如下：

	2007年度	2006年度
歸屬於本公司普通股股東的當年淨利潤	15,086	7,342
本公司發行在外普通股加權平均數	7,153	6,195
基本每股收益	2.11	1.19

本公司不存在稀釋性潛在普通股，因此並無計算稀釋每股收益。

六、 合併財務報表項目附註(續)

65. 股份支付

於2004年2月5日，本公司董事會批准本集團的高級管理人員及部分關鍵員工等參與虛擬期權計劃。虛擬期權於2004年至2008年發行，但本公司不會根據此計劃發行任何股份。虛擬期權以單位方式授出，每個單位代表1股本公司H股。該計劃的參與者將在行使上述權利時收到現金付款，但在行權當年該計劃參與者收到的收益總額不得超過行權年度的估計淨利潤的特定百分比，其中現金付款金額等於已行使權利單位數量乘以行使價與行權時H股市場價之間的差額。

本集團於本年度確認的上述人員服務支出金額為人民幣21.27億元(2006年度：人民幣10.19億元)。

本集團於本年度授予的虛擬期權單位數量列示如下：

(單位：百萬)	2007年度	2006年度
年初單位數	74	58
本年內授出單位數	—	16
本年內行權單位數	(13)	—
人員變動收回的單位數	(5)	—
年末單位數	56	74

本集團使用Black-Scholes期權定價模型估算虛擬期權的公允價值。下表所列為本年末所採用的該模型輸入數據。

	2007年 12月31日	2006年 12月31日
無風險利率(%)	2.6%	1.5%
預期股息率(%)	1.0%	1.0%
預期股價波幅(%)	36.1%	31.0%
預期剩餘年限(年)	1 - 2	1 - 3

已接受的服務及其形成的虛擬期權負債在相應期間內予以確認。本集團於虛擬期權負債結算前每個資產負債表日及結算日，重新計量虛擬期權負債的公允價值，並將其公允價值的變動計入當期損益。於2007年12月31日，本集團虛擬期權負債賬面值為人民幣27.43億元(2006年12月31日：人民幣11.09億元)。

財務報表附註

2007年12月31日
人民幣百萬元

六、 合併財務報表項目附註(續)

66. 投資連結保險

(1) 投資連結保險投資賬戶基本情況

本集團的投資連結保險包括平安世紀理財投資連結保險、平安團體退休金投資連結保險、平安聚富步步高投資連結保險以及平安聚富年年投資連結保險。同時，本集團為上述投資連結保險共設置9個投資賬戶：平安發展投資賬戶(以下簡稱“發展賬戶”)、保證收益投資賬戶(以下簡稱“保證賬戶”)、平安基金投資賬戶(以下簡稱“基金賬戶”)、平安價值增長投資賬戶(以下簡稱“價值賬戶”)、穩健投資賬戶(以下簡稱“穩健賬戶”)、平衡投資賬戶(以下簡稱“平衡賬戶”)、進取投資賬戶(以下簡稱“進取賬戶”)、平安精選權益投資賬戶(以下簡稱“精選權益賬戶”)及平安貨幣投資賬戶(以下簡稱“貨幣賬戶”)。上述各賬戶是依照中國保監會《投資連結保險管理暫行辦法》等有關規定及上述投資連結保險的有關條款，並經向中國保監會報批後設立。上述投資賬戶的投資對象為銀行存款、拆出資金、依法發行的證券投資基金、債券、股票及中國保監會允許投資的其他金融工具。

(2) 投資連結保險各投資賬戶於2007年度及2006年度最後估值日的單位數及單位淨資產

設立時間	2007年12月27日		2006年12月28日		
	單位數 百萬	單位淨資產 人民幣元	單位數 百萬	單位淨資產 人民幣元	
發展賬戶	2000年10月23日	6,585	2.7891	6,420	1.8333
保證賬戶	2001年4月30日	214	1.2428	221	1.2007
基金賬戶	2001年4月30日	3,155	3.5896	2,715	1.8591
價值賬戶	2003年9月4日	2,089	1.5746	2,014	1.2403
穩健賬戶	2001年3月31日	2,124	1.6725	2,316	1.3099
平衡賬戶	2001年3月31日	119	2.8787	114	1.7452
進取賬戶	2001年3月31日	143	4.0649	232	2.1309
精選權益賬戶	2007年9月13日	787	1.0294	不適用	不適用
貨幣賬戶	2007年12月17日	1	1.0071	不適用	不適用

六、 合併財務報表項目附註(續)

66. 投資連結保險(續)

(3) 投資連結保險投資賬戶組合情況

	2007年 12月31日	2006年 12月31日
投資連結保險投資賬戶資產：		
貨幣資金	2,101	1,002
交易性金融資產	27,644	17,180
買入返售金融資產	—	300
應收利息	225	41
定期存款	9,383	6,309
其他資產	141	100
合計	39,494	24,932
投資連結保險投資賬戶負債：		
賣出回購金融資產款	424	1,137
單位準備金	38,622	23,587
其他應付款	448	208
合計	39,494	24,932

(4) 投資連結保險投資賬戶管理費計提情況

投資賬戶資產管理費是本集團根據投資連結保險的保單條款而向保戶收取的投資賬戶資產管理費。對於發展賬戶、保證賬戶、基金賬戶和價值賬戶，本集團在每個估值日收取投資賬戶資產管理費，其收取的最高比例為每月不超過投資賬戶資產最高值的0.2%，同時年率不超過2%。對於穩健賬戶、平衡賬戶和進取賬戶，本集團在每個估值日收取行政管理費和投資管理費，其中行政管理費的最高標準為投資賬戶資產的1.5%，以年率計；投資管理費的最高標準為投資賬戶資產的1.5%，以年率計。對於精選權益賬戶，本集團在每個估值日收取投資賬戶資產管理費，其收取為投資賬戶資產淨值的1.2%，以年率計。對於貨幣賬戶，本集團在每個估值日收取投資賬戶資產管理費，其收取的最高比例為賬戶資產的1%，以年率計。

(5) 投資連結保險投資賬戶採用的主要會計政策

平安世紀理財投資連結保險、平安聚富步步高投資連結保險和平安聚富年年投資連結保險既承擔保險風險又承擔其他風險，整個合同視為原保險合同，不對保險風險部分和其他風險部分進行分拆，按照原保險合同進行會計處理。平安團體退休金投資連結保險不承擔保險風險，整個合同視為投資合同，按照金融工具進行會計處理。

(6) 投資連結保險投資賬戶採用的估值原則

投資連結保險投資賬戶的各項資產以公允價值計價。對於除開放式基金以外的任何上市流通的有價證券，本集團以其在估值日證券交易所掛牌的收盤價估值，估值日無交易的，以最近交易日的市場收盤價估值；對於開放式基金，本集團以其公告的基金單位淨值估值；募集期內的證券投資基金，按成本估值；銀行間債券採用估值技術進行估值。

財務報表附註

2007年12月31日
人民幣百萬元

六、 合併財務報表項目附註(續)

67. 現金流量表補充資料

(1) 將淨利潤調節為經營活動現金流量

	2007年度	2006年度
淨利潤	15,581	7,496
加：資產減值準備	289	5
投資性房地產折舊	127	67
固定資產折舊	476	341
無形資產攤銷	109	78
長期待攤費用攤銷	155	19
處置固定資產、無形資產和其他長期 資產的收益	(212)	(25)
處置投資性房地產的收益	—	(20)
公允價值變動收益	(6,885)	(6,895)
投資收益	(58,254)	(21,292)
匯兌損失	501	463
提取各項保險準備金	79,568	58,420
遞延所得稅淨負債的增加	414	2,378
經營性應收項目的增加	(26,114)	(12,255)
經營性應付項目的增加	20,678	16,965
經營活動產生的現金流量淨額	26,433	45,745

(2) 現金及現金等價物淨增加情況

	2007年度	2006年度
現金的年末餘額	46,301	34,007
減：現金的年初餘額	(34,007)	(8,411)
加：現金等價物的年末餘額	49,995	9,644
減：現金等價物的年初餘額	(9,644)	(8,367)
現金及現金等價物增加淨額	52,645	26,873

(3) 本集團收購子公司的有關信息參見附註五。

六、 合併財務報表項目附註(續)

67. 現金流量表補充資料(續)

(4) 收到其他與經營活動有關的現金中的大額現金流量

	2007年度	2006年度
處置抵債物資收到的現金淨額	573	—

(5) 支付其他與經營活動有關的現金中的大額現金流量

	2007年度	2006年度
支付的退保金	13,333	8,617

(6) 收到其他與籌資活動有關的現金中的大額現金流量

	2007年度	2006年度
賣出回購證券淨增加額	—	6,554

(7) 支付其他與籌資活動有關的現金中的大額現金流量

	2007年度	2006年度
賣出回購證券淨減少額	593	—

(8) 現金及現金等價物

	2007年 12月31日	2006年 12月31日
現金		
庫存現金	382	347
可隨時用於支付的銀行存款	38,856	28,729
可隨時用於支付的其他貨幣資金	539	61
可用於支付的存放中央銀行款項	4,969	1,927
結算備付金	668	93
存放同業款項	833	2,531
拆放同業款項	54	319
小計	46,301	34,007
現金等價物		
三個月以內到期的債券投資	7,620	437
貨幣市場基金	13,245	2,476
三個月以內到期的買入返售資產	29,130	6,731
小計	49,995	9,644
年末現金及現金等價物餘額	96,296	43,651

財務報表附註

2007年12月31日

人民幣百萬元

七、 分部報告

本集團的業務分部信息現分為：人壽保險業務、財產保險業務、銀行業務、證券業務、總部及其他業務。分部淨利潤包括直接歸屬分部的收入減費用以及按合理比例分配至分部的收入減費用(包括外部交易及與集團內其他分部之間的交易)。

分部資產與負債主要包括直接歸屬分部的經營性資產及負債及按合理比例分配至分部的資產及負債。分部資產在扣除相關準備之後予以確定，在本集團合併資產負債表中將上述扣除計作直接沖銷。本集團於本年度的收入及淨利潤主要來自中國境內的上述業務，因此，未提供按地域所作的分部分析。

	2007年度							合計
	人壽保險	財產保險	銀行	證券	總部	其他	抵銷	
利潤表								
保險業務收入	79,279	21,666	-	-	-	-	-	100,945
減：分出保費	(710)	(3,588)	-	-	-	-	-	(4,298)
提取未到期責任準備金	(332)	(2,283)	-	-	-	-	-	(2,615)
已賺保費	78,237	15,795	-	-	-	-	-	94,032
銀行業務利息淨收入	-	-	3,478	-	-	-	271	3,749
其中：分部間銀行業務								
利息淨收入	-	-	(271)	-	-	-	-	(271)
手續費及佣金淨收入	160	-	112	1,671	-	441	(338)	2,046
其中：分部間手續費及								
佣金淨收入	153	-	-	13	-	172	-	338
投資收益	48,631	2,490	65	1,008	3,782	974	-	56,950
公允價值變動收益	6,395	(45)	(60)	146	324	125	-	6,885
匯兌收益/(損失)	(510)	(10)	35	(4)	(4)	(8)	-	(501)
其他業務收入	1,269	118	7	374	346	435	(506)	2,043
其中：分部間其他業務收入	12	1	-	108	254	131	-	506
營業收入合計	134,182	18,348	3,637	3,195	4,448	1,967	(573)	165,204

財務報表附註

2007年12月31日

人民幣百萬元

七、 分部報告(續)

	2006年度							合計
	人壽保險	財產保險	銀行	證券	總部	其他	抵銷	
利潤表								
保險業務收入	68,411	16,994	—	—	—	—	—	85,405
減：分出保費	(631)	(3,640)	—	—	—	—	—	(4,271)
提取未到期責任準備金	(161)	(2,128)	—	—	—	—	—	(2,289)
已賺保費	67,619	11,226	—	—	—	—	—	78,845
銀行業務利息淨收入	—	—	112	—	—	—	—	112
其中：分部間銀行業務								
利息淨收入	—	—	—	—	—	—	—	—
手續費及佣金淨收入	41	—	7	462	—	150	(95)	565
其中：分部間手續費及								
佣金淨收入	22	—	—	41	—	32	—	95
投資收益	19,351	615	47	260	907	123	(11)	21,292
公允價值變動收益	6,277	65	(3)	76	414	66	—	6,895
匯兌收益/(損失)	(413)	(16)	(1)	(2)	(27)	(4)	—	(463)
其他業務收入	373	42	5	470	54	265	(536)	673
其中：分部間其他業務收入	53	1	—	433	—	49	—	536
營業收入合計	93,248	11,932	167	1,266	1,348	600	(642)	107,919
退保金	(8,617)	—	—	—	—	—	—	(8,617)
賠付支出	(9,504)	(8,577)	—	—	—	—	—	(18,081)
減：攤回賠付支出	544	1,902	—	—	—	—	—	2,446
提取保險責任準備金	(55,629)	(531)	—	—	—	—	—	(56,160)
減：攤回保險責任準備金	(5)	34	—	—	—	—	—	29
保單紅利支出	(1,487)	—	—	—	—	—	—	(1,487)
分保費用	—	(4)	—	—	—	—	—	(4)
營業稅金及附加	(589)	(928)	(9)	(64)	(24)	(23)	—	(1,637)
保險業務手續費及佣金支出	(6,559)	(1,568)	—	—	—	—	53	(8,074)
業務及管理費	(5,871)	(2,958)	(72)	(469)	(891)	(293)	546	(10,008)
其中：分部間業務及管理費	(508)	(5)	—	(1)	(6)	(26)	—	(546)
減：攤回分保費用	277	1,271	—	—	—	—	—	1,548
其他業務成本	(139)	(9)	—	—	—	(42)	32	(158)
其中：分部間其他業務成本	(32)	—	—	—	—	—	—	(32)
資產減值損失	111	(71)	(2)	(2)	—	(41)	—	(5)
營業支出合計	(87,468)	(11,439)	(83)	(535)	(915)	(399)	631	(100,208)
營業利潤	5,780	493	84	731	433	201	(11)	7,711
加：營業外收入	21	9	17	9	—	31	—	87
減：營業外支出	(21)	(16)	(5)	(5)	(3)	(12)	—	(62)
利潤總額	5,780	486	96	735	430	220	(11)	7,736
減：所得稅費用	(109)	96	(25)	(126)	(44)	(32)	—	(240)
淨利潤	5,671	582	71	609	386	188	(11)	7,496

七、 分部報告 (續)

	2006年12月31日							
	人壽保險	財產保險	銀行	證券	總部	其他	抵銷	合計
資產負債表								
分部資產	329,906	23,192	85,591	8,914	13,855	6,837	(5,007)	463,288
分部負債	311,040	19,649	79,410	6,866	1,720	2,973	(4,996)	416,662
補充信息								
2006年度								
	人壽保險	財產保險	銀行	證券	總部	其他	抵銷	合計
折舊和攤銷費用	276	134	4	27	14	50	—	505
資本性支出	917	270	6	17	48	258	—	1,516
資產減值損失	(111)	71	2	1	—	42	—	5
折舊和攤銷以外的非現金費用	—	—	—	—	—	—	—	—

八、 風險管理

1. 保險風險

(1) 保險風險類型

保險合同風險是指發生保險事故的可能性以及由此產生的賠款金額和時間的不確定。在保險合同下，本集團面臨的主要風險是實際賠款及保戶利益給付超過已計提保險責任的賬面額。這種風險在下列情況下均可能出現：

發生性風險—保險事故發生的數量與預期不同的可能性。

嚴重性風險—保險事故產生的成本與預期不同的可能性。

發展性風險—投保人的責任金額在合同期結束時出現變動的可能性。

風險的波動性可通過把損失風險分散至大批保險合同組合而得以改善，因為較分散的合同組合很少因組合中某部分的變動而使整體受到影響。慎重選擇和實施承保策略和方針也可改善風險的波動性。

本集團保險業務包括長期人壽保險合同、財產保險和短期人壽保險合同等。就意外險合同而言，傳染病、生活方式的巨大改變和自然災害均為可能增加整體索賠率的重要因素，而導致比預期更早或更多的索賠。就長期人壽保險合同而言，不斷改善的醫學水平和社會條件有助於延長壽命，是最重要的影響因素。就財產保險合同而言，索賠經常受到自然災害、巨災、恐怖襲擊等因素影響。

目前，風險在本集團所承保風險的各地區未存在重大分別，但不合理的金額集中可能對基於組合進行賠付的嚴重程度產生影響。

對於含固定和擔保賠付以及固定未來保費的合同，並無可減少保險風險的重大緩和條款和情況。但是，對於若干分紅保險合同而言，其分紅特徵使較大部分保險風險由投保方所承擔。

保險風險也會受保戶終止合同、降低保費、拒絕支付保費或行使年金轉換權利影響。因此，保險風險受保單持有人的行為和決定影響。

2007年12月31日
人民幣百萬元

八、 風險管理 (續)

1. 保險風險 (續)

(2) 保險風險集中度

本集團保險風險的集中度於附註六、47按主要業務類別的保費收入分析中反映。

(3) 假設及敏感性分析

長期人壽保險合同

假設

壽險責任準備金及長期健康險責任準備金根據中國保監會的有關精算規定計算，具體參見附註三、25及附註三、26。中國保監會對計算法定準備金的各項假設(包括評估死亡率、評估發病率和評估利息率假設)進行了較嚴格的定量規定，具體如下：

- (1) 評估利息率不得高於中國保險監督管理委員會每年公布的評估利息率(目前為7.5%)與該險種釐定保險費所使用的預定利息率的最低值；
- (2) 評估死亡率採用《中國人壽保險業經驗生命表(2000-2003)》所提供的數據；
- (3) 評估發病率採用該險種釐定保險費所使用預定發病率。

敏感性分析

本集團通常不能任意改變上述假設，因此不在此對假設變動進行敏感性分析。

如附註三、42所述，惟對原定價利息率高於或等於7.5%的高利率險種，本集團在符合中國保監會關於所提取責任準備金不得低於會計年度末法定責任準備金，以及評估利息率不得高於定價利息率或7.5%的精算規定的基礎上，對其採用更穩健的評估利息率。於2007年度，本集團將高利率險種的評估利息率從6.5%-7.5%降至6%-6.5%。本項會計估計變更對本集團2007年度稅前利潤的影響為減少稅前利潤約人民幣96.98億元。

財產及短期人壽保險合同

假設

估計採用的主要假設為本集團的過往賠付經驗，包括各事故年度的平均賠付成本、賠付手續費、賠付通脹因素及賠案數目的假設。須運用判斷來評估外部因素(如司法裁決及政府立法等)對估計的影響。

其他主要假設包括結付延遲等。

八、 風險管理(續)

1. 保險風險(續)

(3) 假設及敏感性分析(續)

財產及短期人壽保險合同(續)

敏感性分析

上述主要假設將影響財產及短期人壽保險的未決賠款準備金。若干變量的敏感度無法量化，如法律變更、估計程序的不確定性等。此外，由於發生索賠與報案和最終結案之間的時間差異，於評估日尚無法精確地確定未決賠款準備金數額。

本集團財產保險業務不考慮分出業務的索賠進展信息如下：

項目	財產保險(事故年度)					合計
	2003年	2004年	2005年	2006年	2007年	
累計賠付款項估計額：						
當年末	5,429	5,955	7,171	9,317	10,700	
1年後	5,403	5,948	7,172	10,305	—	
2年後	5,403	5,397	6,953	—	—	
3年後	5,277	5,259	—	—	—	
4年後	5,223	—	—	—	—	
累計賠付款項估計額	5,223	5,259	6,953	10,305	10,700	38,440
累計已支付的賠付款項	(5,142)	(5,127)	(6,588)	(8,352)	(6,526)	(31,735)
以前年度調整額及間接理賠費用						185
尚未支付的賠付款項						6,890

本集團財產保險業務考慮分出業務後的索賠進展信息如下：

項目	財產保險(事故年度)					合計
	2003年	2004年	2005年	2006年	2007年	
累計賠付款項估計額：						
當年末	3,726	4,181	5,266	7,219	8,875	
1年後	3,687	4,228	5,280	7,362	—	
2年後	3,705	3,833	5,129	—	—	
3年後	3,611	3,732	—	—	—	
4年後	3,574	—	—	—	—	
累計賠付款項估計額	3,574	3,732	5,129	7,362	8,875	28,672
累計已支付的賠付款項	(3,530)	(3,627)	(4,858)	(6,516)	(5,546)	(24,077)
以前年度調整額及間接理賠費用						174
尚未支付的賠付款項						4,769

財務報表附註

2007年12月31日
人民幣百萬元

八、 風險管理(續)

1. 保險風險(續)

(3) 假設及敏感性分析(續)

財產及短期人壽保險合同(續)

敏感性分析(續)

本集團短期人壽保險業務不考慮分出業務的索賠進展信息如下：

項目	短期人壽保險(事故年度)					合計
	2003年	2004年	2005年	2006年	2007年	
累計賠付款項估計額：						
當年末	1,376	1,571	1,767	2,039	2,316	
1年後	1,349	1,577	1,960	1,983	—	
2年後	1,354	1,582	1,935	—	—	
3年後	1,354	1,582	—	—	—	
4年後	1,354	—	—	—	—	
累計賠付款項估計額	1,354	1,582	1,935	1,983	2,316	9,170
累計已支付的賠付款項	(1,354)	(1,582)	(1,935)	(1,946)	(1,618)	(8,435)
以前年度調整額及間接理賠費用						20
尚未支付的賠付款項						755

本集團短期人壽保險業務考慮分出業務後的索賠進展信息如下：

項目	短期人壽保險(事故年度)					合計
	2003年	2004年	2005年	2006年	2007年	
累計賠付款項估計額：						
當年末	978	1,053	1,156	1,616	1,790	
1年後	959	1,057	1,482	1,555	—	
2年後	916	1,086	1,538	—	—	
3年後	916	1,086	—	—	—	
4年後	916	—	—	—	—	
累計賠付款項估計額	916	1,086	1,538	1,555	1,790	6,885
累計已支付的賠付款項	(916)	(1,086)	(1,538)	(1,527)	(1,266)	(6,333)
以前年度調整額及間接理賠費用						20
尚未支付的賠付款項						572

八、 風險管理 (續)

1. 保險風險 (續)

(3) 假設及敏感性分析 (續)

財產及短期人壽保險合同 (續)

敏感性分析 (續)

平均賠款成本或賠案數目的單項變動，均會導致未決賠款準備金的同比例變動。當其他假設維持不變時，平均賠款成本增加5%將會導致2007年12月31日財產保險及短期人壽保險的淨未決賠款準備金分別增加約人民幣2.38億元及0.29億元。

再保險

本集團主要通過訂立再保險合同控制保險業務的損失風險。大部分分保業務為成數分保，並按產品類別設立不同自留額。對於可從再保險公司攤回的賠款金額，使用與原保單一致的假設進行估計，並在資產負債表內列示為應收分保賬款或應收分保未決賠款準備金。

儘管本集團可能已訂立再保險合同，但這並不會解除本集團對保戶承擔的直接責任。因此再保險存在因再保險公司未能履行再保險合同應承擔的責任而產生的信用風險。

2. 市場風險

市場風險是指因匯率(外匯風險)、市場利率(利率風險)和市場價格(價格風險)波動而引起的金融工具公允價值變動的風險，不論該價格變動是因個別工具或其發行人特有因素所致或因影響在市場上交易的所有工具的因素造成。

(1) 外匯風險

外匯風險是指因匯率變動產生損失的風險。人民幣與本集團從事業務地區的其他貨幣之間的匯率波動會影響本集團的財務狀況和經營業績。現時，本集團務求通過減少外匯淨餘額的方法來降低外匯風險。

以下是在其他變量不變的情況下，關鍵變量可能發生的合理變動對利潤及權益(因對匯率敏感的貨幣性資產和負債及以公允價值計量的非貨幣性資產和負債的公允價值發生變化)的稅前影響。變量之間存在的相關性會對市場風險的最終影響金額產生重大作用，但為了描述變量的影響情況，本集團假定其變化是獨立的。

變量變動	2007年12月31日		2006年12月31日		
	減少利潤	減少權益	減少利潤	減少權益	
所有外幣	對人民幣貶值5%	504	2,013	667	824

財務報表附註

2007年12月31日

人民幣百萬元

八、 風險管理(續)

2. 市場風險(續)

(1) 外匯風險(續)

本集團主要貨幣性資產和負債(扣除投資連結賬戶餘額)及以公允價值計量的非貨幣性資產和負債按主要幣種列示如下:

	2007年12月31日				
	人民幣	美元 (原幣)	港元 (原幣)	其他幣種 (折合人民幣)	折合 人民幣合計
貨幣資金	68,110	81	2,050	15	70,639
結算備付金	1,999	1	22	—	2,027
拆出資金	1,123	7	19	—	1,192
交易性金融資產	46,405	1,321	375	892	57,294
買入返售金融資產	36,457	—	—	—	36,457
應收利息	3,903	8	3	—	3,962
應收保費	4,283	37	16	—	4,568
應收分保賬款	1,988	20	80	—	2,212
應收分保未決賠款準備金	1,218	148	5	—	2,304
應收分保壽險責任準備金	6	—	—	—	6
應收分保長期健康險責任 準備金	6	—	—	—	6
保戶質押貸款	2,411	—	—	—	2,411
發放貸款及墊款	61,206	243	156	—	63,125
存出保證金	881	—	6	—	887
定期存款	31,151	164	—	—	32,348
可供出售金融資產	146,858	228	10,369	20,306	178,539
持有至到期投資	127,736	—	—	—	127,736
存出資本保證金	1,560	—	—	—	1,560
其他資產	1,312	39	43	5	1,637
合計	538,613	2,297	13,144	21,218	588,910

	2007年12月31日				
	人民幣	美元 (原幣)	港元 (原幣)	其他幣種 (折合人民幣)	折合 人民幣合計
短期借款	990	—	2,915	—	3,719
同業及其他金融機構存放款項	5,792	238	—	—	7,532
存入保證金	5,398	—	—	—	5,398
拆入資金	—	24	—	—	175
賣出回購金融資產款	13,556	—	—	—	13,556
吸收存款	70,778	186	(4)	—	72,133
代理買賣證券款	14,024	15	275	—	14,394
預收保費	2,918	7	14	—	2,981
應付手續費及佣金	1,104	—	—	—	1,104
應付分保賬款	2,104	41	14	—	2,416
應付職工薪酬	4,732	—	—	—	4,732
應交稅費	1,876	3	9	—	1,907
應付利息	503	4	42	—	574
應付賠付款	5,138	3	2	—	5,161
應付保單紅利	7,006	—	—	—	7,006
保戶儲金及投資款	798	—	—	—	798
未決賠款準備金	6,496	153	34	—	7,645
壽險責任準備金	286,195	4	—	4	286,225
長期健康險責任 準備金	37,213	—	—	—	37,213
長期借款	1,611	—	1,716	—	3,218
其他負債	3,380	18	269	—	3,763
合計	471,612	696	5,286	4	481,650

八、 風險管理(續)

2. 市場風險(續)

(1) 外匯風險(續)

本集團主要貨幣性資產和負債(扣除投資連結賬戶餘額)及以公允價值計量的非貨幣性資產和負債按主要幣種列示如下(續):

	2006年12月31日				
	人民幣	美元 (原幣)	港元 (原幣)	其他幣種 (折合人民幣)	折合 人民幣合計
貨幣資金	35,449	668	909	1	41,583
結算備付金	875	—	—	—	875
拆出資金	1,312	52	6	—	1,727
交易性金融資產	25,639	128	184	—	26,823
買入返售金融資產	6,951	—	—	—	6,951
應收利息	3,072	17	—	—	3,208
應收保費	2,866	25	14	—	3,073
應收分保未決賠款準備金	1,641	10	5	—	1,724
應收分保壽險責任準備金	—	—	—	—	—
應收分保長期健康險責任 準備金	—	—	—	—	—
應收分保賬款	629	21	6	—	795
保戶質押貸款	1,381	—	—	—	1,381
發放貸款及墊款	48,137	130	—	—	49,152
存出保證金	313	3	—	—	334
定期存款	50,379	1,114	30	—	59,107
可供出售金融資產	90,815	133	3,332	—	95,200
持有至到期投資	129,250	—	—	—	129,250
存出資本保證金	1,520	—	—	—	1,520
其他資產	2,045	39	505	—	2,857
合計	402,274	2,340	4,991	1	425,560

	2006年12月31日				
	人民幣	美元 (原幣)	港元 (原幣)	其他幣種 (折合人民幣)	折合 人民幣合計
短期借款	56	—	469	—	527
同業及其他金融機構存放款項	3,465	—	—	—	3,465
存入保證金	5,485	—	—	—	5,485
拆入資金	—	127	—	—	992
賣出回購金融資產款	13,436	—	—	—	13,436
吸收存款	61,975	608	6	—	66,725
代理買賣證券款	3,750	—	—	—	3,750
預收保費	1,288	8	5	—	1,352
應付手續費及佣金	894	—	—	—	894
應付分保賬款	376	46	15	—	746
應付職工薪酬	2,129	—	3	—	2,133
應交稅費	1,166	—	—	—	1,166
應付利息	246	5	—	—	287
應付賠付款	3,981	—	—	—	3,981
應付保單紅利	4,107	—	—	—	4,107
保戶儲金及投資款	299	—	—	—	299
未決賠款準備金	6,366	11	28	—	6,480
壽險責任準備金	228,736	—	—	—	228,736
長期健康險責任準備金	30,694	—	—	—	30,694
長期借款	155	—	—	—	155
其他負債	1,763	—	—	—	1,763
合計	370,367	805	526	—	377,173

財務報表附註

2007年12月31日
人民幣百萬元

八、 風險管理(續)

2. 市場風險(續)

(1) 外匯風險(續)

本集團折算匯率按主要幣種列示如下：

	2007年12月31日		2006年12月31日	
	美元	港元	美元	港元
折算匯率	7.3046	0.9364	7.8087	1.0047

(2) 價格風險

本集團面臨的價格風險與價值隨市價變動而改變(由利率風險和外匯風險引起的變動除外)的金融資產和負債有關，主要是可供出售的投資及以公允價值計量且其變動計入當期損益的金融資產。

上述投資因投資工具的市值變動而面臨價格風險，該變動可因只影響個別金融工具或其發行人的因素所致，亦可因影響市場上交易的所有金融工具的因素所致。

本集團通過分散投資，為不同證券投資設置上限等方法來管理價格風險。

本集團採用10天市場價格風險價值計算方法來估計上市股票及證券投資基金的風險敞口。本集團採用10天作為持有期間是因為本集團假設並非所有投資均能在同一天售出。另外，風險價值的估計是在假設正常市場條件並採用99%的置信區間而作出的。

在正常市場條件下，本集團上市股票及證券投資基金採用風險價值模型估計的10天潛在損失對股東權益的影響如下：

	2007年 12月31日	2006年 12月31日
上市股票及證券投資基金	14,495	4,241

八、 風險管理(續)

2. 市場風險(續)

(3) 利率風險

利率風險是指金融工具的價值／未來現金流量會因市場利率變動而出現波動的風險。

浮動利率工具使本集團面臨現金流利率風險，而固定利率工具使本集團面臨公允價值利率風險。

本集團的利率風險政策規定其須維持一個適當的固定及浮動利率工具組合，以管理利率風險。有關政策亦規定本集團管理計息金融資產及計息金融負債的到期情況。浮動利率工具一般不到一年便會重新估價一次。固定利率工具的利率在有關金融工具初始時固定，在到期前不會改變。

以下是其他變量不變的情況下，利率可能發生的合理變動對金融工具(用於支持投資連結保險的債券除外)、在利潤及權益方面的稅前影響。變量之間存在的相關性會對利率風險的最終影響金額產生重大作用，但為了描述變量的影響情況，本集團假定其變化是獨立的。

利率變動	2007年12月31日		2006年12月31日		
	減少利潤	減少權益	減少利潤	減少權益	
為交易而持有及 可供出售債券	增加50個基點	153	2,728	144	3,088
		增加利息收入／(支出)			
		2007年1-12月		2006年1-12月	
浮動利率債券	增加50個基點	55	28		
發放貸款及墊款	增加50個基點	273	13		
吸收存款	增加50個基點	(380)	(29)		

3. 財務風險

(1) 信用風險

信用風險是指金融工具的一方因無法履行義務而使另一方遭受財務損失的風險。本集團主要面臨的信用風險與存放在商業銀行的存款、發放貸款及墊款、債券投資、權益投資、與再保險公司的再保險安排、保戶質押貸款等有關。本集團通過使用多項控制措施，包括運用信用控制政策，對潛在投資進行信用分析及對債務人設定整體額度來控制信用風險。

本集團銀行業務在向個人客戶授信之前，首先會進行信用評估，並定期檢查所授出的信貸。信用風險管理的手段亦包括取得抵押品及擔保。對於資產負債表外的授信承諾，本集團一般會收取保證金以減低信用風險。

信用質量

本集團的大部分金融資產為債券投資，包括國債、金融債和企業債。本集團持有的金融債主要擁有國內信用評級A級或以上，本集團持有的企業債主要擁有國內信用評級AA級或以上。

信用風險敞口

下表列示了資產負債表項目及未來承諾項目的最大信用風險敞口。該最大敞口為考慮擔保或其他信用增級方法影響前的金額。

財務報表附註

2007年12月31日
人民幣百萬元

八、 風險管理 (續)

3. 財務風險 (續)

(1) 信用風險 (續)

	2007年 12月31日	2006年 12月31日
貨幣資金	70,639	41,583
結算備付金	2,027	875
拆出資金	1,192	1,727
交易性金融資產	57,294	26,823
衍生金融資產	177	21
買入返售金融資產	36,457	6,951
應收利息	3,962	3,208
應收保費	4,568	3,073
應收分保賬款	2,212	795
應收分保未到期責任準備金	2,615	2,437
應收分保未決賠款準備金	2,304	1,724
應收分保壽險責任準備金	6	—
應收分保長期健康險責任準備金	6	—
保戶質押貸款	2,411	1,381
發放貸款及墊款	63,125	49,152
存出保證金	887	334
定期存款	32,348	59,107
可供出售金融資產	178,539	95,200
持有至到期投資	127,736	129,250
存出資本保證金	1,560	1,520
其他資產	3,075	4,220
小計	593,140	429,381
承諾	35,704	29,115
信用風險敞口合計	628,844	458,496

以上資產科目餘額皆已扣除投資連結賬戶餘額。

對以公允價值計量的金融工具而言，上述金額反映了其當前的風險敞口但並非其最大的風險敞口。其最大的風險敞口將隨其未來公允價值的變化而改變。

八、 風險管理 (續)

3. 財務風險 (續)

(1) 信用風險 (續)

擔保及其他信用增級

擔保的形式及金額取決於對交易對手方信用風險的評估。擔保形式的可接受程度和評估標準有指引可供實施。

擔保的主要形式如下：

- 現金或證券用於逆回購交易；
- 物業、存貨及應收賬款等用於企業貸款；及
- 住宅抵押等用於個人貸款。

管理層關注擔保的市場價值，如有需要，會要求提供額外的擔保並進行減值評估。

本集團採取有序的方式處置抵債資產。處置所得用於清償或減少尚未收回的款項。一般而言，本集團不會將得到的抵債資產用於商業用途。

逾期金融資產賬齡分析

	2007年12月31日						
	未減值的逾期金融資產						合計
	未逾期	30天 及以上	31-90天	90天以上	未發生 減值的 逾期金融 資產小計	發生減值 的逾期 金融資產	
拆出資金	1,191	—	—	—	—	46	1,237
應收保費	4,568	—	—	—	—	179	4,747
應收分保賬款	2,212	—	—	—	—	49	2,261
發放貸款及墊款	61,858	770	256	78	1,104	699	63,661
小計	69,829	770	256	78	1,104	973	71,906
減：減值準備	(185)	—	—	—	—	(624)	(809)
淨額	69,644	770	256	78	1,104	349	71,097

財務報表附註

2007年12月31日
人民幣百萬元

八、 風險管理 (續)

3. 財務風險 (續)

(1) 信用風險 (續)

逾期金融資產賬齡分析 (續)

	2006年12月31日						
	未減值的逾期金融資產				未發生減值的逾期金融資產小計	發生減值的逾期金融資產	合計
	未逾期	30天 及以上	31-90天	90天以上			
拆出資金	1,727	—	—	—	—	376	2,103
應收保費	2,965	3	2	2	7	256	3,228
應收分保賬款	795	—	—	—	—	55	850
發放貸款及墊款	47,914	434	240	215	889	2,780	51,583
小計	53,401	437	242	217	896	3,467	57,764
減：減值準備	—	—	—	—	—	(3,017)	(3,017)
淨額	53,401	437	242	217	896	450	54,747

於2007年12月31日，本集團為未發生減值的逾期貸款及墊款而持有的擔保物公允價值約為人民幣12.95億元(2006年12月31日：人民幣19.07億元)。

於2007年12月31日，本集團為已發生減值的逾期貸款及墊款而持有的擔保物公允價值約為人民幣10.57億元(2006年12月31日：人民幣20.71億元)。

還款條件經重新協商的金融資產

	2007年 12月31日	2006年 12月31日
發放貸款及墊款	2,444	2,336

(2) 流動性風險

流動性風險是指本集團無法籌集足夠資金或不能及時以合理的價格將資產變現以償還到期債務的風險。

本集團部分保單允許退保，減保或以其他方式提前終止保單，使本集團面臨潛在的流動性風險。本集團通過匹配投資資產的期限與對應保險責任的期限來控制流動性風險及確保本集團能夠履行付款責任，及時為本集團的借貸和投資業務提供資金。本集團的銀行業務有潛在的流動性風險。本集團通過優化資產負債結構，保持穩定的存款基礎等方法來控制銀行流動性風險。

下表按未折現的剩餘合同義務列示了本集團金融負債的到期情況。

八、 風險管理(續)

3. 財務風險(續)

(2) 流動性風險(續)

	2007年12月31日					合計
	已逾期	3個月 以內	3-12 個月	1年 以上	投資 連結	
短期借款	—	515	3,204	—	—	3,719
同業及其他金融機構存放款項	—	7,513	23	—	—	7,536
存入保證金	—	3,685	1,724	43	—	5,452
拆入資金	—	74	104	—	—	178
衍生金融負債	—	5	102	82	—	189
賣出回購金融資產款	—	13,595	—	—	424	14,019
吸收存款	—	50,662	15,275	7,666	—	73,603
代理買賣證券款	—	14,394	—	—	—	14,394
應付手續費及佣金	—	1,104	—	—	—	1,104
應付分保賬款	—	1,964	452	—	—	2,416
應付職工薪酬	—	3,555	878	299	—	4,732
應付利息	—	225	248	101	—	574
應付賠付款	—	643	4,518	—	—	5,161
應付保單紅利	—	7,006	—	—	—	7,006
保戶儲金及投資款	—	—	—	799	4,488	5,287
長期借款	—	—	155	4,115	—	4,270
其他負債	—	1,093	2,091	579	448	4,211
合計	—	106,033	28,774	13,684	5,360	153,851

	2006年12月31日					合計
	已逾期	3個月 以內	3-12 個月	1年 以上	投資 連結	
短期借款	—	—	527	—	—	527
同業及其他金融機構存放款項	—	3,234	231	—	—	3,465
存入保證金	—	3,991	1,519	52	—	5,562
拆入資金	—	992	—	—	—	992
衍生金融負債	—	19	119	286	—	424
賣出回購金融資產款	—	11,770	1,172	494	1,137	14,573
吸收存款	—	53,850	9,637	4,036	—	67,523
代理買賣證券款	—	3,750	—	—	—	3,750
應付手續費及佣金	—	894	—	—	—	894
應付分保賬款	—	512	234	—	—	746
應付職工薪酬	—	1,077	172	884	—	2,133
應付利息	—	131	118	38	—	287
應付賠付款	—	3,981	—	—	—	3,981
應付保單紅利	—	4,107	—	—	—	4,107
保戶儲金及投資款	—	58	—	242	3,749	4,049
長期借款	—	—	—	155	—	155
其他負債	—	1,464	181	118	208	1,971
合計	—	89,830	13,910	6,305	5,094	115,139

財務報表附註

2007年12月31日
人民幣百萬元

八、 風險管理 (續)

3. 財務風險 (續)

(2) 流動性風險 (續)

下表按剩餘合同義務列示了本集團衍生金融負債名義金額的到期情況。

	3個月 以內	3-12 個月	1年 以上	投資 連結	合計
2007年12月31日	470	1,191	877	—	2,538
2006年12月31日	327	865	1,015	—	2,207

下表列示了資產的預計收回及結付情況。

	2007年12月31日			合計
	流動*	非流動	投資 連結	
貨幣資金	56,374	14,265	2,101	72,740
結算備付金	2,027	—	—	2,027
拆出資金	891	301	—	1,192
交易性金融資產	57,294	—	27,644	84,938
衍生金融資產	174	3	—	177
買入返售金融資產	36,457	—	—	36,457
應收利息	3,962	—	225	4,187
應收保費	4,388	180	—	4,568
應收分保賬款	2,212	—	—	2,212
應收分保未到期責任準備金	1,527	1,088	—	2,615
應收分保未決賠款準備金	1,618	686	—	2,304
應收分保壽險責任準備金	6	—	—	6
應收分保長期健康險責任準備金	6	—	—	6
保戶質押貸款	2,411	—	—	2,411
發放貸款及墊款	34,024	29,101	—	63,125
存出保證金	887	—	—	887
定期存款	10,988	21,360	9,383	41,731
可供出售金融資產	13,977	164,562	—	178,539
持有至到期投資	5,112	122,624	—	127,736
長期股權投資	—	2,207	—	2,207
商譽	—	610	—	610
存出資本保證金	—	1,560	—	1,560
投資性房地產	—	4,051	—	4,051
固定資產	—	7,894	—	7,894
無形資產	—	3,621	—	3,621
遞延所得稅資產	—	87	—	87
其他資產	2,275	800	141	3,216
資產合計	236,610	375,000	39,494	651,104

* 預期於資產負債表日起12個月內收回或結付。

八、 風險管理(續)

3. 財務風險(續)

(2) 流動性風險(續)

	2006年12月31日			合計
	流動*	非流動	投資 連結	
貨幣資金	35,796	5,787	1,002	42,585
結算備付金	875	—	—	875
貴金屬	111	—	—	111
拆出資金	1,727	—	—	1,727
交易性金融資產	26,823	—	17,180	44,003
衍生金融資產	10	11	—	21
買入返售金融資產	6,951	—	300	7,251
應收利息	3,208	—	41	3,249
應收保費	3,000	73	—	3,073
應收分保賬款	746	49	—	795
應收分保未到期責任準備金	1,475	962	—	2,437
應收分保未決賠款準備金	1,220	504	—	1,724
保戶質押貸款	1,381	—	—	1,381
發放貸款及墊款	27,886	21,266	—	49,152
存出保證金	334	—	—	334
定期存款	26,609	32,498	6,309	65,416
可供出售金融資產	744	94,456	—	95,200
持有至到期投資	1,845	127,405	—	129,250
長期股權投資	—	415	—	415
商譽	—	409	—	409
存出資本保證金	—	1,520	—	1,520
投資性房地產	—	1,660	—	1,660
固定資產	—	4,552	—	4,552
無形資產	—	940	—	940
遞延所得稅資產	—	888	—	888
其他資產	2,579	1,641	100	4,320
資產合計	143,320	295,036	24,932	463,288

* 預期於資產負債表日起12個月內收回或結付

4. 資產與負債失配風險

本集團資產與負債管理的目標是匹配資產與負債的期限與利率。在目前的法規與市場環境下，本集團沒有期限足夠長的資產可供投資，以與保險及投資合同負債的期限相匹配。然而，如果目前法規與市場環境允許，本集團將通過延長資產期限，以匹配新產生的保證收益率較低的負債，並減少與現有的保證收益率較高的負債的差異。

5. 經營風險

經營風險是指由於缺乏足夠的針對業務流程、人員和系統的內部控制，或內部控制失效、或由於不可控制的外部事件而引起損失的風險。本集團在管理其業務時會面臨多種由於缺乏或忽略適當的授權、書面支持和確保操作與信息安全的程序，或由於員工的錯誤與舞弊而產生的風險。本集團努力嘗試通過製訂清晰的政策並要求記錄完整的業務程序來確保交易經過適當授權、書面支持與記錄來管理其經營風險。

財務報表附註

2007年12月31日
人民幣百萬元

九、 關聯方關係及交易

1. 關聯方關係

(1) 於本年度，本公司的主要關聯方包括：

- (i) 本公司的子公司；
- (ii) 對本公司施加重大影響的投資方；
- (iii) 本公司的聯營企業；
- (iv) 本公司的關鍵管理人員以及與其關係密切的家庭成員；
- (v) 本公司的關鍵管理人員或與其關係密切的家庭成員控制、共同控制或施加重大影響的企業。

(2) 子公司及聯營企業

本公司的子公司及本集團的聯營企業基本資料及與本公司的關係分別詳見附註五及附註六、15。

(3) 其他關聯方

關聯方名稱	與本公司的關係
滙豐控股有限公司(以下簡稱“滙豐控股”)	股東的母公司
滙豐保險控股有限公司(以下簡稱“滙豐保險”)	股東
香港上海滙豐銀行有限公司(以下簡稱“滙豐銀行”)	股東

於2005年8月底，滙豐控股通過其全資子公司滙豐保險及滙豐銀行將其於本公司的股權增加至19.90%，成為對本集團具有重大影響的關聯方。於2007年12月31日，滙豐控股通過其子公司持有本公司的股權比例超過16%。

(4) 於2007年12月31日，持有本公司5%以上股份的主要股東

股東名稱	持股數量(股)	股份類別	佔總股本比例(%)
滙豐保險控股有限公司	618,886,334	H股	8.43%
香港上海滙豐銀行有限公司	613,929,279	H股	8.36%
深圳市投資控股有限公司	543,181,445	限售A股	7.40%
深圳市新豪時投資發展有限公司及 深圳市景傲實業發展有限公司	720,710,154	限售A股	9.81%
源信行投資有限公司	380,000,000	限售A股	5.17%

(5) 根據中國證監會的有關規定，因交通銀行股份有限公司(以下簡稱「交通銀行」)的一名董事同時也是本公司的董事，自2007年3月1日起交通銀行被界定為本公司的關聯法人。

九、關聯方關係及交易(續)

2. 關聯方交易

(1) 重大交易

本集團從滙豐銀行收到的銀行存款利息收入如下：

	2007年度	2006年度
滙豐銀行	13	15
交通銀行	76	不適用

滙豐銀行按市場利率向本集團支付銀行存款利息。上述銀行存款利息收入佔本集團本年度全部銀行存款利息收入的0.4%。

(2) 與關聯方往來款項餘額

	2007年 12月31日	2006年 12月31日
貨幣資金－滙豐銀行	153	710
貨幣資金－交通銀行	395	不適用

(3) 關鍵管理人員的報酬如下：

	2007年度	2006年度
工資及其他短期僱員福利	286	127

關鍵管理人員包括本公司的董事、監事及公司章程中定義的高級管理人員。關鍵管理人員的虛擬期權形式的長期獎勵計劃費用(附註六65)未支付的部分未計入上述分析中。於2007年12月31日，本公司累計授予關鍵管理人員的虛擬期權為形式的長期獎勵計劃為20百萬單位(2006年12月31日：20百萬單位)，計入本年度利潤表的關鍵管理人員虛擬期權費用為人民幣6.12億元(2006年度：人民幣3.11億元)。

財務報表附註

2007年12月31日
人民幣百萬元

九、 關聯方關係及交易(續)

2. 關聯方交易(續)

(4) 本公司於本年度與下屬子公司之間的關聯方交易如下：

	2007年度	2006年度
收取銀行存款利息收入		
深圳平安銀行	254	1
平安銀行(見附註五、2)	—	2
平安證券	4	2
合計	258	5
支付拆入資金利息支出		
平安壽險	7	4
平安產險	8	—
支付資產管理費		
平安資產管理	—	2
支付物業管理費		
平安物業	18	1
支付交易席位租用費		
平安證券	—	2
收取股利收入		
平安產險	—	570
平安壽險	4,326	4,966

(5) 本公司與下屬子公司的關聯方往來款項餘額：

	2007年 12月31日	2006年 12月31日
銀行存款		
深圳平安銀行	34,332	11
平安銀行	—	801
合計	34,332	812
交易保證金		
平安證券	233	2
其他應收款		
平安養老	—	200
其他應付款		
平安壽險	14	14
平安產險	—	1
平安證券	—	1
平安物業	2	—
合計	16	16

九、 關聯方關係及交易 (續)

2. 關聯方交易 (續)

(6) 本公司向下屬子公司提供的擔保如下：

	2007年 12月31日	2006年 12月31日
平安證券	—	800
平安置業	890	—
平安信託	—	300
平安海外控股	2,856	500
合計	3,746	1,600

本公司並未就上述擔保向下屬子公司收取費用。

十、 受託業務

	2007年 12月31日	2006年 12月31日
信託受託資產	47,519	16,677
企業年金受託資產	4,983	634
委託貸款	1,654	2,120
資產管理受託資產	1,317	—
合計	55,473	19,431

十一、 或有事項

1. 擔保

平安置業為若干由平安信託管理的信託項下的投資性房地產提供價值擔保。於2007年12月31日，上述擔保金額為人民幣零(2006年12月31日：4.26億元)。

2. 訴訟

鑒於保險及金融服務的業務性質，本集團在開展正常業務時，會涉及各種估計、或有事項及法律訴訟，包括但不限於在訴訟中作為原告與被告及在仲裁中作為申請人與被申請人。上述糾紛所產生的不利影響主要包括保單及其他的索賠。本集團已對可能發生的損失計提準備，包括當管理層參考律師意見並能對上述訴訟結果做出合理估計後，對保單等索賠計提的準備。

對於無法合理預計結果及管理層認為敗訴可能性較小的稽查、未決訴訟或可能的違約，不計提相關準備。對於上述未決訴訟，管理層認為最終裁定結果產生的義務將不會對本集團或其附屬公司的財務狀況和經營成果造成重大負面影響。

財務報表附註

2007年12月31日
人民幣百萬元

十二、 承諾事項

1. 資本承諾

本集團有關物業開發的資本承諾如下：

	2007年 12月31日	2006年 12月31日
已簽約但未在賬目中計提	7,921	3,431
其中：已簽約但尚未履行	3,148	21
已簽約但尚未完全履行	4,773	3,410
已獲授權但未簽約	456	1,182
合計	8,377	4,613

本集團有關併購投資的資本承諾如下：

	2007年 12月31日	2006年 12月31日
已簽約但未在賬目中計提	3,127	2,276
其中：已簽約但尚未履行	1,692	2,276
已簽約但尚未完全履行	1,435	—
已獲授權但未簽約	—	—
合計	3,127	2,276

上述資本承諾是因為有關合同、協議於資產負債表日尚未簽署或尚未履行完畢而存在。

2. 租賃承諾

本集團已簽定的不可撤銷經營租賃合同，在資產負債表日後以下會計期間需支付的最低租賃付款額如下：

	2007年 12月31日	2006年 12月31日
1年以內(含1年)	420	453
1年以上至2年以內(含2年)	328	306
2年以上至3年以內(含3年)	202	197
3年以上	210	211
合計	1,160	1,167

十二、 承諾事項 (續)

3. 信貸承諾

	2007年 12月31日	2006年 12月31日
貸款承諾		
其中：原到期日在1年以內	11,537	5,565
原到期日在1年或以上	3,274	7,258
開出信用證	621	734
開出保函	7,953	6,536
開出銀行承兌匯票	8,453	9,017
其他	3,866	5
合計	35,704	29,115

十三、 非經常性損益

扣除非經常性損益後歸屬於本公司普通股股東的淨利潤計算如下：

	2007年度	2006年度
歸屬於本公司普通股股東的淨利潤	15,086	7,342
加(減)非經常性損益項目：		
非流動資產處置損益	(397)	(45)
除上述項目之外的其他營業外收支淨額	82	20
非經常性損益的所得稅影響數	88	11
扣除非經常性損益後的淨利潤	14,859	7,328
減：歸屬於少數股東的非經常性損益淨影響數	(2)	—
扣除非經常性損益後歸屬於公司普通股股東的淨利潤	14,857	7,328

本集團對非經常性損益項目的確認依照中國證監會會計字[2007]9號《公開發行證券的公司信息披露規範問答》第1號的規定執行。

財務報表附註

2007年12月31日
人民幣百萬元

十四、資產負債表日後事項

1. 本集團於2007年12月31日的保險責任準備金是本集團根據截至該日止的歷史經驗數據而作出的本集團於2007年12月31日未了保險責任的估計數。於2008年1月至2月期間，中國多個省份遭受了雨雪災害天氣。由於該事件屬於資產負債表日後的非調整事項，因此本集團在估計2007年12月31日的保險責任準備金時，並未考慮該事件所造成的影響。截至本財務報表批准日，本集團對上述事項已發生賠付責任(扣除攤回分保部分後)約為人民幣4億元。
2. 於2008年3月19日，本公司董事會建議分派2007年度末期股息的預案，參見附註六。
3. 根據本公司於2008年1月18日召開的董事會會議及本公司於2008年3月5日召開的臨時股東大會、內資股類別股東會議及外資股類別股東會議決議，本公司擬增發不超過120,000萬股A股股票，並擬發行面值不超過412億元分離交易可轉債，募集資金淨額將全部用於充實公司資本金以及／或有關監管部門批准的投資項目。上述A股增發及分離交易可轉債發行方案尚需中國證券監督管理委員會核准後方可實施。

十五、母公司財務報表項目附註

1. 貨幣資金

	2007年 12月31日	2006年 12月31日
銀行存款	40,625	3,139
其他貨幣資金	233	—
合計	40,858	3,139

2. 交易性金融資產

	2007年 12月31日	2006年 12月31日
債券		
國債	—	24
央行票據	1,953	498
金融債	1,004	—
企業債	2,086	2,889
權益工具		
基金	27	417
股票	3,106	1,630
合計	8,176	5,458

十五、 母公司財務報表項目附註(續)

2. 交易性金融資產(續)

本公司分類為交易性金融資產的債券到期期限分析如下：

	2007年 12月31日	2006年 12月31日
固定利率		
3個月以內(含3個月)	1,200	946
3個月至1年(含1年)	1,717	1,477
4年至5年(含5年)	60	—
5年以上	1,058	983
浮動利率	1,008	5
合計	5,043	3,411

3. 定期存款

	2007年 12月31日	2006年 12月31日
固定利率		
3個月以內(含3個月)	—	50
3個月至1年(含1年)	66	501
5年以上	223	225
合計	289	776

4. 可供出售金融資產

	2007年 12月31日	2006年 12月31日
債券		
國債	1,661	1,159
央行票據	400	401
金融債	379	385
企業債	206	103
權益工具		
基金	760	22
股票	905	2,157
合計	4,311	4,227

財務報表附註

2007年12月31日
人民幣百萬元

十五、 母公司財務報表項目附註(續)

4. 可供出售金融資產(續)

本公司分類為可供出售金融資產的債券到期期限分析如下：

	2007年 12月31日	2006年 12月31日
固定利率		
3個月以內(含3個月)	200	61
3個月至1年(含1年)	942	108
1年至2年(含2年)	512	1,154
2年至3年(含3年)	—	412
3年至4年(含4年)	562	—
4年至5年(含5年)	400	42
5年以上	30	30
浮動利率	—	241
合計	2,646	2,048

5. 長期股權投資

	2007年 12月31日	2006年 12月31日
平安壽險	3,762	3,762
平安產險	2,973	2,973
平安信託	4,216	4,216
深圳平安銀行	4,916	4,916
平安海外控股	561	561
平安養老險	485	285
平安健康險	475	475
平安資產管理	480	180
合計	17,868	17,368

6. 拆入資金

	2007年 12月31日	2006年 12月31日
銀行拆入	—	820

十五、 母公司財務報表項目附註(續)

7. 應付職工薪酬

	2007年度			
	年初餘額	本年增加額	本年減少額	年末餘額
工資、獎金、津貼、補貼	44	302	(188)	158
職工福利費	25	—	(7)	18
社會保險費	—	7	2	9
工會經費及職工教育經費	9	55	(8)	56
以現金結算的股份支付	508	772	(196)	1,084
合計	586	1,136	(397)	1,325

8. 應交稅費

	2007年 12月31日	2006年 12月31日
企業所得稅	247	51
營業稅	32	20
其他	101	4
合計	380	75

9. 遞延所得稅資產及負債

	2007年 12月31日	2006年 12月31日
金融資產公允價值的變動	(195)	(172)
虛擬期權費用	205	79
合計	10	(93)

財務報表附註

2007年12月31日
人民幣百萬元

十五、 母公司財務報表項目附註(續)

10. 投資收益

	2007年度	2006年度
利息收入		
債券		
可供出售金融資產	92	49
以公允價值計量且其變動計入當期損益	96	9
定期存款		
貸款和應收款	11	355
其他		
貸款和應收款	3	5
股息收入		
基金		
可供出售金融資產	128	66
以公允價值計量且其變動計入當期損益	235	7
股權投資		
長期股權投資	4,326	5,536
可供出售金融資產	21	2
以公允價值計量且其變動計入當期損益	13	9
已實現收益		
債券		
可供出售金融資產	—	—
以公允價值計量且其變動計入當期損益	25	35
基金		
可供出售金融資產	122	168
以公允價值計量且其變動計入當期損益	(9)	(1)
股票		
可供出售金融資產	660	19
以公允價值計量且其變動計入當期損益	2,504	190
衍生金融工具	—	4
賣出回購證券及拆入資金利息支出	(119)	(10)
合計	8,108	6,443

11. 公允價值變動收益

	2007年度	2006年度
交易性金融工具		
債券	(132)	(25)
基金	(39)	30
股票	485	409
衍生金融工具	10	—
合計	324	414

十五、 母公司財務報表項目附註(續)

12. 營業税金及附加

	2007年度	2006年度
營業稅	137	23
城市維護建設稅	1	—
教育費附加	4	1
合計	142	24

13. 業務及管理費

本公司業務及管理費包括以下費用：

	2007年度	2006年度
工資及福利費	1,074	677
社會統籌保險	7	9
固定資產折舊費	15	11
無形資產攤銷	7	5

14. 所得稅費用

	2007年度	2006年度
當期所得稅	410	59
遞延所得稅	(56)	(15)
合計	354	44

本公司所得稅費用與會計利潤的關係如下：

	2007年度	2006年度
稅前利潤	7,216	5,966
以適用稅率15%計算的所得稅	1,082	895
稅率變動的稅務影響	(14)	—
不可抵扣的費用對確定應納稅所得的稅務影響	1	4
免稅收入對確定應納稅所得的稅務影響	(715)	(855)
合計	354	44

十六、 比較數字

本公司於本年度首次執行企業會計準則，對比較數據進行了重述。

十七、 財務報表之批准

本財務報表業經本公司董事會於2008年3月19日批准。

根據本公司章程，本財務報表將提交股東大會審議。

附錄一 財務報表補充資料

1. 中國會計準則與國際財務報告準則編報差異調節表

按中國會計準則編製的財務報表與按國際財務報告準則編製的財務報表的主要差異如下：

合併淨利潤	註釋	2007年度 人民幣百萬元	2006年度 人民幣百萬元
按國際財務報告準則		18,688	7,838
未到期責任準備金	(i)	(113)	16
壽險責任準備金	(ii)	4,988	4,723
遞延保單獲得成本	(iii)	(9,373)	(5,480)
遞延所得稅	(iv)	883	212
少數股東權益及其他		13	33
按《企業會計準則》		15,086	7,342

合併股東權益	註釋	2007年12月31日 人民幣百萬元	2006年12月31日 人民幣百萬元
按國際財務報告準則		111,822	46,375
未到期責任準備金	(i)	(199)	(86)
壽險責任準備金	(ii)	35,262	30,023
遞延保單獲得成本	(iii)	(41,305)	(31,866)
遞延所得稅	(iv)	1,547	687
少數股東權益及其他		107	127
按《企業會計準則》		107,234	45,260

上述金額為扣除少數股東權益後的金額。

本公司的境外審計師為安永會計師事務所。

註釋：

- (i) 在中國會計準則報表中，壽險子公司提取的未到期責任準備金不低於當期自留保費收入的50%。在國際財務報告準則報表中，本集團按精算方法(1/365法)確定未到期責任準備金。
- (ii) 在中國會計準則報表中，壽險責任準備金是根據中國保監會的有關精算規定計算。在國際財務報告準則報表中，本集團按照《國際財務報告準則第4號—保險合同》的規定及參照美國會計準則的要求計算各項壽險責任準備金。
- (iii) 在中國會計準則報表中，佣金、手續費等新業務的保單獲得成本於發生時計入損益。在國際財務報告準則報表中，本集團按照《國際財務報告準則第4號—保險合同》的規定及參照美國會計準則的要求，將佣金、手續費等保單獲得成本予以遞延，根據其所屬險種不同，分別在預計保單年限內以預期保費收入的固定比例攤銷，或在保單年限內以預計實現的毛利潤現值的固定比例攤銷。
- (iv) 根據《國際會計準則第12號—所得稅會計》，上述各項中國會計準則報表與國際財務報告準則報表的差異均為暫時性差異。因此，本集團按上述差異及估計未來轉回時將適用的所得稅稅率確認遞延所得稅資產和負債。

2. 淨資產收益率和每股收益

	淨資產收益率		每股收益(人民幣)	
	全面攤薄	加權平均	基本	稀釋
歸屬於公司普通股股東的淨利潤	14.08%	16.88%	2.11	2.11
扣除非經常性損益後歸屬於公司 普通股股東的淨利潤	13.86%	16.63%	2.08	2.08

本公司無稀釋性潛在普通股。

3. 首次執行日股東權益調整修正分析

項目(人民幣百萬元)	2007年報 披露數	2006年度 披露數
2006年12月31日股東權益(原會計準則)	36,668	36,668
以公允價值計量且其變動計入當期損益的 金融資產及可供出售金融資產	16,937	16,937
衍生金融工具	(2)	(2)
所得稅	(1,131)	(1,131)
少數股東權益	1,366	1,366
H股上市公司特別追溯調整：		
壽險責任準備金	(5,727)	(5,727)
未決賠款準備金	(1,401)	(1,401)
長期股權投資差額攤銷	58	58
土地使用權	(56)	(56)
其他	(86)	(86)
2007年1月1日股東權益(新會計準則)	46,626	46,626

上述首次執行日股東權益的調節過程與本集團2006年度財務報表附錄二中披露的新舊會計準則股東權益差異調節表一致。

附錄二 新舊會計準則淨利潤差異調節表

本公司屬於原同時按照中國會計準則及國際財務報告準則對外提供財務報表的A股及H股上市公司。根據《企業會計準則第38號—首次執行企業會計準則》和財政部2007年11月發布的《企業會計準則解釋第1號》的要求，本集團根據取得的相關信息，對因會計政策變更所涉及的相關交易和事項進行了追溯調整，並將會計政策在本財務報表所涵蓋的各會計期間中一貫地採用。

根據中國證監會《公開發行證券的公司信息披露規範問答第7號—新舊會計準則過渡期間比較財務會計信息的編製和披露》(證監會計字[2007]10號)的規定，本集團編製了新舊會計準則淨利潤差異調節表，列示對2006年度利潤表的追溯調整情況。

項目(人民幣百萬元)	金額
2006年度淨利潤(原會計準則)	5,986
未決賠款準備金	151
壽險責任準備金	(1,845)
衍生金融工具	52
金融資產	3,054
土地使用權	(12)
遞延所得稅	(104)
長期股權投資	60
2006年度淨利潤(新會計準則)	7,342

上述淨利潤為扣除少數股東權益後的淨利潤。

股東週年大會通告

茲通告中國平安保險(集團)股份有限公司(「本公司」)謹訂於2008年5月13日(星期二)上午十時正假座中國深圳市觀瀾鎮庫坑平安金融培訓學院舉行股東週年大會，藉以審議及酌情通過下列決議案：

作為普通決議案

1. 審議及批准截至2007年12月31日止年度之本公司董事會(「董事會」)報告。
2. 審議及批准截至2007年12月31日止年度之本公司監事會報告。
3. 審議及批准截至2007年12月31日止年度之本公司年度報告及其摘要。
4. 審議及批准截至2007年12月31日止年度之核數師報告及本公司經審核財務報表。
5. 審議及批准截至2007年12月31日止年度之利潤分配方案及建議的末期股息宣派。
6. 審議及批准續聘安永華明會計師事務所為本公司中國核數師及安永會計師事務所為本公司國際核數師，任期直至下屆股東週年大會屆滿時止，及授權董事會釐定其酬金。
7. 審議及批准委任Clive Bannister先生為本公司非執行董事，任期至本屆董事會任期屆滿時止。
8. 審議《獨立非執行董事履職情況報告》。
9. 審議《關於前次募集資金使用情況報告》。
10. 審議及批准本公司在下列情況下不時就其子公司的負債提供擔保：
 - (i) 綜合擔保餘額不超過本公司最近一期經審計淨資產的50%；
 - (ii) 本公司對任意一家子公司提供的擔保餘額額度在股東大會批准的總額度內不再設上限，但單筆擔保額度權限不得超過本公司最近一期經審計淨資產的10%；
 - (iii) 在上文(i)及(ii)的規限下，授權本公司執行董事在股東大會批准的擔保餘額額度內對具體的擔保進行審批。

作為特別決議案

11. 授予董事會一般授權，以發行、配發及處理不超過本公司已發行H股20%之新增H股，並授權董事會對公司章程作出其認為適當之相應修訂，以反映配發或發行股份後之新股本架構：

「動議

- (A) (a) 在第(c)段以及根據香港聯合交易所有限公司證券上市規則有關規定、本公司公司章程及中華人民共和國適用法律和法規的規限下，謹此一般及無條件批准董事會於有關期間(見下文所述之定義)內行使本公司一切權力以配發、發行及處理(單獨或共同)本公司新增H股，並作出或授予可能需要行使該等權力的售股建議、協議、購股權及交換或轉換股份的權力；

股東週年大會通告

- (b) 第(a)段之批准應授權董事會於有關期間作出或授出可能須於有關期間屆滿後，行使該等權力的售股建議、協議、購股權及交換或轉換股份的權力；
- (c) 董事會按照第(a)段授予之批准以予配發、發行及處理或同意有條件地或無條件地予以配發、發行及處理(不論是否按照購股權或因其他原因進行)之H股之面值總額不應超過本決議案通過日期本公司已發行H股之面值總額之20%，惟按照(i)供股(見下文所述之定義)或(ii)根據公司章程任何代替本公司全部或部份股息之以股代息或類似之配發股份之安排則作別論；及
- (d) 就本決議案而言：

「有關期間」指由通過本決議案之日起至下列最早時限止的期間：(i)本公司下屆股東週年大會結束時；(ii)按本公司公司章程或其他適用法例規定本公司須召開下屆股東週年大會的期限屆滿時；或(iii)本公司股東於股東大會上通過特別決議案撤銷或修訂根據本決議案給予之授權之日。

「供股」指於董事所釐定之一段期間向於指定記錄日期名列股東名冊之股份持有人，按彼等當時持有該等股份之比例公開提呈股份發售之建議(惟就零碎股權或者香港以外地區之任何法律限制或責任，或任何認可監管機構或證券交易所之規定，董事可於必要或權宜時取消若干股份持有人在此方面之權利或作出其他安排)，而以供股形式進行之售股建議、配發或發行股份應據此予以詮釋。

- (B) 授權董事會對本公司公司章程作出其認為合適之相應修訂，以反映本決議案第(A)段第(a)分段規定配發或發行股份後之新股本結構。」

承董事會命
馬明哲
董事長兼首席執行官

中國深圳
2008年3月27日

於本通告日期，本公司的執行董事為馬明哲、孫建一及張子欣，非執行董事為林友鋒、張利華、賀培、樊剛、林麗君、胡愛民、陳洪博、王冬勝及伍成業，獨立非執行董事為鮑友德、鄭志強、張永銳、周永健、張鴻義、陳甦及夏立平。

附註：

1. 根據本公司的公司章程，決議案應以投票方式表決。
2. 為釐定有權出席股東週年大會及收取截至2007年12月31日止年度末期股息之H股股東名單，本公司將於2008年4月13日(星期日)至2008年5月13日(星期二)(包括首尾兩天)暫停辦理H股股份過戶登記手續。凡於2008年5月13日(星期二)名列本公司股東名冊之H股股東有權出席是次股東大會。本公司H股股東如欲收取截至2007年12月31日止年度末期股息、出席股東大會並於會上投票，而尚未登記過戶文件，須於2008年4月11日(星期五)下午四時三十分之前將過戶文件連同有關股票交回本公司H股股份過戶登記處香港中央證券登記有限公司。股份過戶登記處香港中央證券登記有限公司地址為香港灣仔皇后大道東183號合和中心17樓1712-1716室。截至2007年12月31日止年度末期股息預期將於2008年5月27日或之前派付予於2008年5月13日(星期二)名列本公司H股股東名冊之股東。有關A股股東有權出席本公司之股東週年大會及收取截至2007年12月31日止年度末期股息之股權登記日期及安排，將於中國境內另行公布。
3. 有權出席是次股東大會及於會上投票之股東，均可委任一位或多位人士代表其出席及投票。受委任代理人毋需為本公司股東。
4. 股東須以書面形式委任代理人，委任文件須由股東簽署或由其以書面形式授權之代理人簽署。倘股東為法人，委任文件須加蓋法人公章或由其董事或正式授權之代理人簽署。倘代理人委任表格由股東之代理人簽署，則授權該代理人簽署代理人委任表格之授權書或其他授權文件必須經過公證。
5. H股持有人最遲須於是次股東大會或其任何續會(視乎情況而定)指定舉行時間24小時前將代理人委任表格連同授權書或其他授權文件(如有)送達本公司之H股股份過戶登記處，方為有效。填妥及交回代理人委任表格後，股東屆時仍可親身出席是次股東大會，並於會上投票。本公司之H股股份過戶登記處為香港中央證券登記有限公司，地址為香港灣仔皇后大道東183號合和中心46樓。
6. 擬親身或委任代理人出席是次股東大會之股東應於2008年4月23日(星期三)或該日之前，將回條以專人送遞、郵寄或傳真方式遞交予本公司於中國或香港之主要營業地點。本公司在中國的主要營業地點位於中國廣東深圳市八卦三路平安大廈(電話：(86755) 400 8866 338，傳真：(86 755) 8243 1029)。聯繫人為劉程(電話：(86 755) 2262 2101)及王小利(電話：(86 755) 2262 2828)。本公司在香港的主要營業地點位於香港灣仔告士打道108號大新金融中心11樓(電話：(852) 2827 1883，傳真：(852) 2802 0018)。
7. 是次股東週年大會預料需時半日。股東(親身或其委任代理人)出席是次股東大會之交通和食宿費用自理。股東或其代理人出席是次股東大會時須出示身份證明文件。
8. 關於第11項之建議決議案，向股東尋求批准該授權旨在確保本公司在有需要時，董事得以靈活地酌情發行新股份；惟董事現時並無計劃根據該項授權發行任何新股份。

公司信息

註冊名稱

中文名稱

中國平安保險(集團)股份有限公司

英文名稱

Ping An Insurance (Group) Company of China, Ltd.

註冊地址

中國深圳市
八卦三路
平安大廈

營業地址

中國深圳市
八卦三路
平安大廈

法定代表人

馬明哲

授權代表

孫建一
姚 軍

聯席公司秘書

沈施加美
姚 軍

核數師

安永會計師事務所

顧問精算師

安永諮詢服務有限公司

法律顧問

歐華律師事務所

股份類別及上市地點

H股 香港聯合交易所有限公司
A股 上海證券交易所

股份代號

H股 2318
A股 601318

H股過戶登記處

香港中央證券登記有限公司
香港
灣仔
皇后大道東183號
合和中心17樓1712-1716室

美國證券托存股份存管處

The Bank of New York

公司網址

www.pingan.com.cn

電郵

IR@pingan.com.cn
PR@pingan.com.cn

電話

+86-400-8866 338

傳真

+86-755-8243 1029

