

促增長



創價值

# 公司資料

## 董事會

### 主席兼非執行董事

霍建寧, BA, DFM, CA (Aus)

### 執行董事

呂博聞, BSc

行政總裁

傅傑仕, B. Compt, FCA (Aus)

財務總裁

陳定遠, LLB, BA, PCLL

(亦為呂博聞之替任董事)

### 非執行董事

周胡慕芳, BSc

(亦為霍建寧及陸法蘭之替任董事)

陸法蘭, MA, LLL

### 獨立非執行董事

關啟昌, BA, CA (Aus)

John W STANTON, BA, MBA

Kevin WESTLEY, BA, FCA

### 替任董事

胡超文, BSc

技術總裁

(為傅傑仕之替任董事)

## 審核委員會

Kevin WESTLEY (主席)

關啟昌

John W STANTON

## 薪酬委員會

霍建寧 (主席)

關啟昌

Kevin WESTLEY

## 公司秘書

施熙德, BSE, MA, MA, EdM, Solicitor, FCIS, FCS(PE)

## 核數師

羅兵咸永道會計師事務所

## 主要往來銀行

香港上海滙豐銀行有限公司

渣打銀行(香港)有限公司

# 目錄

|     |             |
|-----|-------------|
| 2   | 五載業務里程      |
| 4   | 概覽          |
| 5   | 財務概要        |
| 6   | 主席報告書       |
| 10  | 獎項及業務發展里程   |
| 12  | 董事會及管理層     |
|     | 業務回顧        |
| 16  | 印尼          |
| 18  | 越南          |
| 20  | 斯里蘭卡        |
| 21  | 員工及社會       |
| 22  | 管理層討論及分析    |
| 43  | 董事會報告書      |
| 59  | 企業管治報告      |
|     | 綜合財務報表及附加資料 |
| 69  | 獨立核數師報告     |
| 70  | 綜合收益表       |
| 71  | 綜合全面收益表     |
| 72  | 綜合財務狀況表     |
| 73  | 綜合現金流量表     |
| 75  | 綜合權益變動表     |
| 77  | 賬目附註        |
| 147 | 主要附屬公司      |
| 148 | 五年財務摘要      |

# 五載業務里程

二〇〇九年十月，正值和記電訊於香港聯合交易所有限公司及紐約證券交易所上市五週年。在短短光景中，和記電訊為股東釋放及締造龐大價值，透過派發股息及分拆香港和澳門業務，為股東帶來的總回報達178%；按年計算，回報率約22%。



## 2004

- 和記電訊國際有限公司（「和記電訊」）於二〇〇四年十月十四日及十五日，分別在紐約證券交易所及香港聯合交易所有限公司（「聯交所」）上市。

## 2007

- 完成出售於印度業務的間接權益，帶來六百九十億港元收益。
- 派付每股六元七角五仙港元之特別股息。
- 於印尼及越南開展業務。





2008

2009

- 再度向股東派付每股七港元之特別現金股息。自首次招股上市以來，合共派發每股十三元七角五仙港元現金股息。
- 以實物分派形式，派付和記電訊香港控股有限公司（「和記電訊香港控股」）全部股本，作為中期股息，從而分拆香港及澳門業務，於聯交所上市。
- 於越南全國推出 GSM 服務。
- 完成出售於 Partner Communications Company Ltd.（「Partner Communications」）之全部間接權益，錄得約六十三億港元收益。

和記電訊是一家根基穩紮的流動通訊服務營辦商，專注於印尼、越南及斯里蘭卡三個高增長的亞洲市場。

集團於二〇〇四年十月在香港聯合交易所及紐約證券交易所上市，迄今五年間，集團創造價值、促進增長，為股東締造回報。

## 促增長

一直以來，集團取向審慎，覷準新興市場所帶來的全新商機，發揮箇中潛力；因此在促進增長方面，往績卓越。

集團於二〇〇九年繼續透過著力投資網絡發展，抓緊機遇以提升各方面的營運效率，藉以拓展規模。在印尼及越南流動通訊業務增長所帶動下，於二〇〇九年年底，我們全球客戶人數按年計算，幾近倍增至約一千二百八十萬名。

集團之印尼業務於年內進展良好，在開業不足三年間，網絡已覆蓋國內各大島嶼。在越南，我們以「Vietnamobile」為品牌，成功推出 GSM 服務，進展非常理想。在斯里蘭卡，我們的客戶人數亦錄得一定增長。有關出售泰國業務的磋商則仍然繼續。

## 創價值

集團於二〇〇九年為股東釋放可觀價值。於五月，集團將香港及澳門業務分拆，以實物分派形式，派付和記電訊香港控股（聯交所股份代號：215）全部股本，作為中期股息。

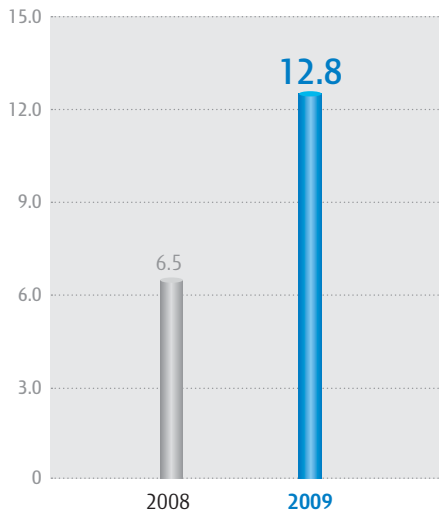
於十月，集團透過出售以色列 Partner Communications 之投資項目，再一次創造價值，將投資逾十年所締造的增長變現。所得收益加強集團的財政實力，以及將保留作為持續營運業務特別是印尼及越南兩地之資金。

於二〇一〇年一月，集團接獲母公司和記黃埔有限公司旗下一家間接全資擁有附屬公司，根據開曼群島公司法第八十六條，透過協議計劃，提呈私有化和記電訊的建議（「建議」）。

自上市五年來，我們採取審慎態度，嚴選商機，為股東創造價值，成績理想。展望二〇一〇年，集團將繼續發展旗下主要增長市場，將該等業務的實力提升至可與市場全面競爭的水平。

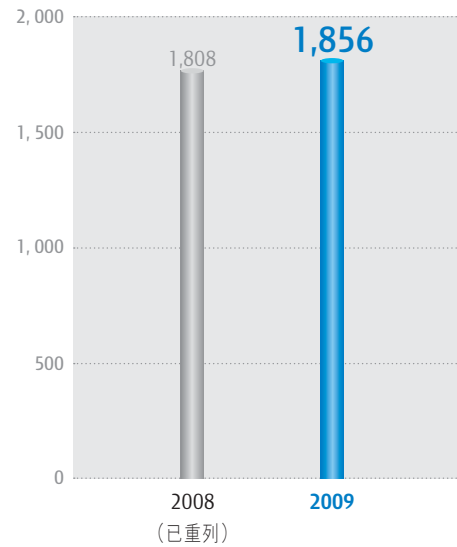
附註 1: 有關建議的詳情及發送計劃文件的擬定時間表，請參閱 Hutchison Telecommunications Holdings Limited (「要約人」)、和記黃埔有限公司(「和黃」)及本公司於二〇一〇年一月八日的聯合公佈、本公司於二〇一〇年一月十五日的公佈以及要約人、和黃及本公司於二〇一〇年一月二十八日的聯合公佈，此等公佈分別於二〇一〇年一月八日、二〇一〇年一月十五日及二〇一〇年一月二十八日刊載於本公司網站，而表格 6-K 亦已分別在二〇一〇年一月八日、二〇一〇年一月十五日及二〇一〇年一月二十八日提交美國證券交易委員會。

客戶  
百萬人



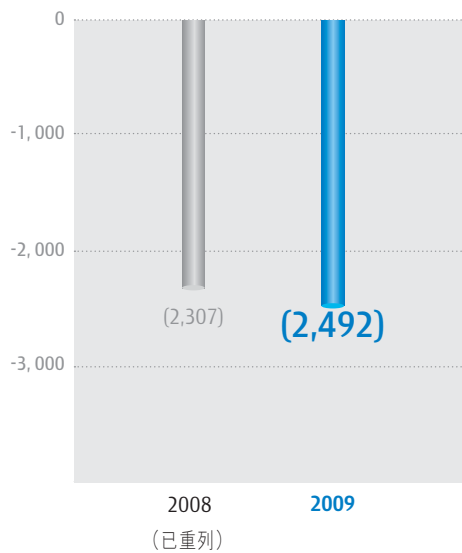
包括印尼、越南、斯里蘭卡及泰國

營業額  
百萬港元



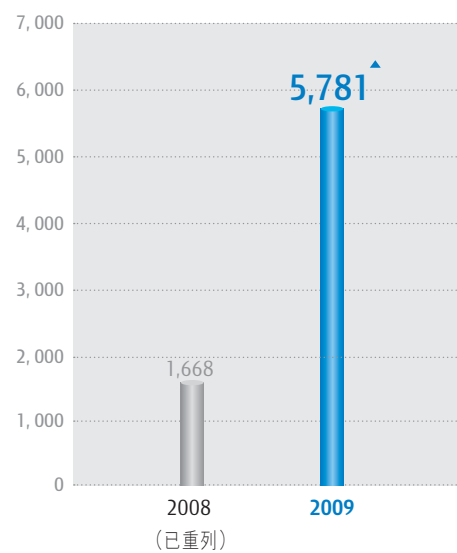
(已重列)

出售投資及其他項目前之  
營業虧損  
百萬港元



(已重列)

年度溢利  
百萬港元



(已重列)

▲ 包括六十三億三千三百萬港元之一次性收益

集團秉承持續評估不同商機，為股東爭取最高回報之策略。自二〇〇四年上市以來，集團已完成多項交易，包括於二〇〇七年五月出售其於印度業務之全部間接權益並隨後派付每股六元七角五仙港元之特別股息；再於二〇〇八年十二月派付每股七港元之特別股息。集團於二〇〇九年繼續緊守這個策略，於五月分拆其於香港及澳門業務之全部間接權益，並於十月出售集團以色列業務之全部間接權益。

於二〇一〇年一月八日，和記黃埔有限公司（「和黃」）之間接全資附屬公司Hutchison Telecommunications Holdings Limited（「要約人」）要求本公司董事會就根據開曼群島公司法第86條透過協議計劃，向除要約人及Hutchison Telecommunications Investment Holdings Limited以外的本公司股東提呈一項將本公司私有化的建議（「建議」）。

如本公司之前於二〇〇八年年報及二〇〇九年中報所披露，我們一直就有關集團印尼業務基站發射塔出售及租回的會計處理與美國證券交易委員會之職員進行討論。二〇〇八年之綜合賬目現已將該出售及租回交易由過往歸類為經營租賃反映為財務租賃，並予以重列。本公司已尋求並得到要約人的確認，私有化建議並未受到本公司決定修訂及重列其截至二〇〇八年十二月三十一日止年度之已呈報賬目所影響。

集團於越南及印尼之新興業務於二〇〇九年取得進展。我們成功於第二季在越南推出以「Vietnamobile」為品牌之GSM服務。於二〇〇九年底，我們在越南的客戶人數約二百五十萬名，而覆蓋全國的網絡已有逾三千八百個基站投入運作，人口覆蓋率為80%。

同樣，集團印尼業務持續全面穩健增長。客戶人數及收入按年增長約90%，業務擴展至卡里曼丹及蘇拉威西，全國網絡覆蓋人口達76%。集團憑藉強勢品牌「3」及屢獲殊榮的市場推廣活動，於印尼率先推出透過短訊形式應用之Facebook及Twitter應用方案。

## 業績

載列於下文之集團回顧及業務回顧乃根據二〇〇八年年度之比較數據為基礎；該比較數據已將香港及澳門，與以色列業務重新分類並自綜合賬目中分拆入賬，並已重列印尼業務的會計處理。

集團錄得年度溢利五十七億八千一百萬港元，包括出售以色列業務的營運公司Partner Communications Company Ltd.全部間接權益所得之六十三億三千三百萬港元收益。每股基本盈利為一元三仙港元，而二〇〇八年為二角四仙港元。

## 股息

本公司於二〇〇九年五月七日完成以實物分派形式，派付和記電訊香港控股有限公司全部股本，作為中期股息。董事會不擬就截至二〇〇九年十二月三十一日止年度宣派末期股息。

附註 1: 有關建議的詳情及發送計劃文件的擬定時間表，請參閱要約人、和黃及本公司於二〇一〇年一月八日的聯合公佈、本公司於二〇一〇年一月十五日的公佈以及要約人、和黃及本公司於二〇一〇年一月二十八日的聯合公佈，此等公佈分別於二〇一〇年一月八日、二〇一〇年一月十五日及二〇一〇年一月二十八日刊載於本公司網站，而表格6-K亦已分別在二〇一〇年一月八日、二〇一〇年一月十五日及二〇一〇年一月二十八日提交美國證券交易委員會。

## 集團回顧

### 截至二〇〇九年十二月三十一日止年度之財務業績

集團的營業額為十八億五千六百萬港元，與二〇〇八年之十八億八百萬港元比較，上升2.7%；升幅主要是由於受印尼和越南業務所帶動，惟斯里蘭卡和泰國業務收益下降抵銷了部分升幅。泰國之營業額佔集團總營業額56.3%，印尼佔32.8%，越南佔7.6%，而斯里蘭卡則佔3.3%。

扣除利息、稅項、折舊及攤銷前虧損(「LBITDA」)上升至十七億八千四百萬港元，而二〇〇八年則為十六億三千二百萬港元。LBITDA上升主要由於擴展印尼的網絡及已投入運作的基站數目較二〇〇八年增加約40%，使網絡營運開支增加所致。自二〇〇九年第二季於越南推出GSM服務後，集團亦產生額外營業支出。

折舊及攤銷為七億八百萬港元，較二〇〇八年之六億七千五百萬港元上升4.9%。撇除上年度為越南業務確認之一次性加速折舊開支，二〇〇九年的折舊及攤銷較二〇〇八年上升39.4%，主要反映印尼及越南的網絡擴展。

來自持續營運業務之出售投資及其他項目之溢利淨額為四億二千三百萬港元，包括出售基站發射塔之二億六千八百萬港元溢利及一億五千五百萬港元其他收入；二〇〇八年則為十四億九千四百萬港元。

持續營運業務之營業虧損為二十億六千九百萬港元，而二〇〇八年則為八億一千三百萬港元。倘撇除來自出售基站發射塔之溢利及其他一次性項目，並按相同基準計算，年度營業虧損應為二十四億九千二百萬港元，而二〇〇八年則為十九億八千四百萬港元，反映集團業務按年擴張的情況。

集團於二〇〇九年錄得六億三千八百萬港元淨利息開支，而二〇〇八年則錄得一億六千四百萬港元淨利息收入；主要原因是由於集團在二〇〇八年十二月派付合共約三百三十七億港元特別股息，令現金結餘顯著減少。集團於二〇〇九年之利息開支主要包括計入估算非現金利息、財務租賃責任之利息開支，以及因提用和黃一間附屬公司所提供之集團內部貸款而產生之融資費用，該項貸款已於二〇〇九年第四季度悉數償還。

持續營運業務年度虧損為二十七億三千六百萬港元，而二〇〇八年則為七億二千八百萬港元。倘撇除來自出售基站發射塔之溢利及其他一次性項目，集團所錄得之虧損應為三十一億五千九百萬港元，而二〇〇八年則為十八億九千九百萬港元。

持續營運業務之資本開支為三十六億六千二百萬港元，二〇〇八年則為三十五億九百萬港元。

## 業務回顧

### 印尼

印尼業務之客戶人數於二〇〇九年進一步增長，新增客戶逾四百萬名，年底時客戶人數逾八百五十萬名。增長源於擁有約十一萬個銷售點的銷售及分銷網絡不斷擴充，以及集團網絡覆蓋有所擴展。迄今，我們的網絡已有逾八千八百個基站投入運作，覆蓋印尼人口76%。

營業額較二〇〇八年之三億一千五百萬港元上升93.0%至六億八百萬港元；升幅主要受客戶人數增長89.5%所推動。LBITDA為十三億港元，而二〇〇八年則為十一億五千三百萬港元；升幅主要由於擴展網絡而導致網絡成本上升所致。網絡成本及其他營業支出的增幅，部分被來自換算與基站發射塔出售及租回有關的財務租賃責任時產生的匯兌收益所抵銷；二〇〇八年則錄得匯兌虧損。

出售投資及其他項目之溢利淨額為四億二千三百萬港元，包括出售基站發射塔所獲得之二億六千八百萬港元溢利，以及主要來自網絡供應商以代用券形式作為賠償之一億五千五百萬港元其他收入。

年內，向PT Profesional Telekomunikasi Indonesia（「Protelindo」）出售九百六十九台基站發射塔。連同於二〇〇八年出售之二千二百四十八台發射塔，截至二〇〇九年年底，合共出售了三千二百一十七台發射塔。

年度營業虧損為十四億五千六百萬港元，二〇〇八年則為三億五千三百萬港元。倘撇除於各年之出售投資及其他項目之溢利淨額，集團印尼業務於二〇〇九年所錄得之營業虧損應為十八億七千九百萬港元，二〇〇八年則為十五億四千九百萬港元。

二〇〇九年之固定資產資本開支為二十八億六千四百萬港元，主要用於拓展網絡及支持業務發展的資訊技術平台；而二〇〇八年則為三十億三千萬港元。

於二〇〇九年年底的總債項為十九億一千六百萬港元，二〇〇八年則為二十億三千四百萬港元。債項總額主要包括向Protelindo出售基站發射塔之出售及租回安排所衍生的財務租賃責任，分別為二〇〇九年的十六億九千七百萬港元及二〇〇八年的十億八千六百萬港元。在二〇〇八年總債項中，一項為數九億四千八百萬港元之賣方融資貸款，已於二〇〇九年上半年透過提用和黃一間附屬公司提供之貸款融資悉數償還。

### 越南

集團於越南經營GSM業務之首年業績令人鼓舞，客戶人數約二百五十萬名；其網絡已有逾三千八百個基站投入運作，人口覆蓋率達80%。集團在越南推出服務僅九個月，已取得以上成績。

年內營業額為一億四千一百萬港元，其中大部分來自預繳客戶之通話時間收入。LBITDA為三億六千一百萬港元，主要由於在第二季推出GSM服務後，網絡及其他營業成本增加所致；二〇〇八年則為二億九千萬港元。

營業虧損由二〇〇八年之五億二千萬港元減少至四億三千三百萬港元，主要由於上年度的一次性加速折舊不再復見。該一次性加速折舊主要與來自不適用於新網絡並已被GSM設備所取代之CDMA設備。

固定資產之資本開支由二〇〇八年之二億五千九百萬港元上升至六億四千六百萬港元，主要用於拓展GSM網絡。

### 泰國

二〇〇九年泰國業務之扣除利息、稅項、折舊及攤銷前盈利（「EBITDA」）繼續錄得正數；然而，主要由於客戶人數由二〇〇八年之約一百一十萬名下降至九十五萬五千名，營業額因而由二〇〇八年之十一億九千二百萬港元減少12.2%至十億四千六百萬港元。EBITDA由二〇〇八年之八千一百萬港元輕微改善至八千三百萬港元。

營業溢利為七千八百萬港元，二〇〇八年則為八千萬港元。

固定資產之資本開支由二〇〇八年之三千四百萬港元下降至三千一百萬港元。

集團仍繼續就退出泰國業務而與CAT Telecom Public Company Limited 進行磋商。

### 斯里蘭卡

二〇〇九年，儘管多年來對斯里蘭卡造成破壞之戰亂終告平息，但斯里蘭卡業務仍繼續受激烈之市場競爭，政府徵費增加及不穩定之經濟環境所影響。客戶人數由二〇〇八年之八十八萬七千名下跌12.2%至七十七萬九千名，而營業額亦由二〇〇八年之一億六千萬港元減少61.9%至六千一百萬港元，主要是由於客戶人數下降及較低的客戶平均消費所致。LBITDA為九千四百萬港元，二〇〇八年則錄得三千七百萬港元EBITDA。年度營業虧損為一億四千二百萬港元。

在新管理層的領導下，加上重新著力推動銷售與分銷業務，以及我們推出的市場推廣活動，帶動客戶人數於下半年有所增長。於二〇一〇年我們計劃延續這些重點方向及將網絡覆蓋伸延至一些過往因戰亂而封閉之地區。斯里蘭卡業務於二〇〇九年年底擁有逾七百七十個已投入運作之基站，人口覆蓋率超過60%。

### 香港及澳門 – 已終止營運業務

香港及澳門業務的營運活動於截至二〇〇九年五月七日止期間，帶來一億九千六百萬港元溢利。

### 以色列 – 已終止營運業務

以色列業務於截至二〇〇九年十月二十八日止期間，貢獻八十三億二千一百萬港元溢利，其中十九億八千八百萬港元來自營運活動，而六十三億三千三百萬港元則為一項一次性之出售收益。

本人謹此向董事會及集團全體員工致以衷心謝意，感謝各位之摯誠努力和鼎力支持。

主席  
霍建寧

香港，二〇一〇年三月四日

## 獎項及業務發展里程



### 四月

- 1 集團於越南以「Vietnamobile」品牌推出 GSM 服務。

PT. Hutchison CP Telecommunications  
（「HCPT」）於東南亞率先推出以手機短訊收發形式應用 Facebook。

### 五月

集團完成以實物分派形式，派付和記電訊香港控股全部股本，作為中期股息。

- 2 集團成功分拆香港及澳門業務，並將之於聯交所主板上市（聯交所股份代號：215）。

集團於斯里蘭卡業務之「Hutch Oyai Mamai」收費計劃廣告企劃，於二〇〇九年度 Chillies Awards 的資訊及通訊科技組別中，勇奪「年度媒體企劃獎」及「年度電視企劃獎」。

### 八月

HCPT於印尼率先推出以手機短訊收發形式應用 Twitter。

### 九月

- 3 「Vietnamobile」開業短短六個月，客戶人數已突破一百萬名；年底時客戶人數更上升至約二百五十萬名。

HCPT於印尼推出最廉宜的一般短訊收費計劃，獲印尼世界紀錄博物館頒發證書確認。



## 十月

集團於香港及美國上市五週年誌慶。

集團完成出售於 Partner Communications 之全部間接權益。

- 4 HCPT 獲印尼客戶滿意及忠誠中心頒發「二〇〇九年度服務之星」大獎。

## 十一月

- 5 HCPT 擴充採用環保氫燃料的規模，為超過二百個收發基站提供後備能源，規模之大，乃亞洲區同類型項目之冠。

集團於斯里蘭卡業務之「Hutch Tic Tic Per Second」廣告企劃，於 Effie Awards 電訊服務組別中獲得銅獎。

## 十二月

集團的二〇〇八年年報於 2009 International Galaxy Awards 之「年報：電訊」組別中榮獲銀獎。

- 6 HCPT 與曼聯合辦之企劃於《Marketing Magazine》主辦之二〇〇九年度市場推廣大獎中，贏得「二〇〇九年度最佳市場企劃獎」。

「Vietnamobile」首個電視廣告「Movement」於第六屆 Davey Awards 中，獲頒銀獎。

集團獲地區資訊科技雜誌《Managing Information Strategies》(MIS) 選為「MIS 亞洲百大最佳資訊科技供應商」之一。



**霍建寧**，五十八歲，自二〇〇四年出任本公司主席及非執行董事。他亦是本公司薪酬委員會之主席。他是和記黃埔有限公司的集團董事總經理、和記港陸有限公司、Hutchison Telecommunications (Australia) Limited、和記電訊香港控股有限公司及香港電燈集團有限公司的主席以及赫斯基能源公司的聯席主席。他亦是長江基建集團有限公司的副主席。同時，他是長江實業（集團）有限公司非執行董事、和記企業有限公司及 Ommaney Holdings Limited 的董事；上述三間公司及和記黃埔有限公司均為證券及期貨條例第XV部所界定之本公司主要股東。他持有文學學士學位及財務管理文憑，亦是澳洲特許會計師協會會員。



**呂博聞**，五十九歲，自二〇〇四年出任本公司執行董事兼行政總裁。他是和記電訊香港控股有限公司的副主席及非執行董事。呂先生最初於一九八六年加入和記傳訊有限公司，並於一九九三年出任其董事總經理。自一九九六年至二〇〇〇年四月期間出任和記電訊（香港）有限公司董事總經理，掌管香港、中國內地、台灣及澳門之流動電訊、固網、多媒體、互聯網及傳呼業務。他於二〇〇一年五月重投和記黃埔集團。於擔任該集團的職務前，他是 HTI (1993) Holdings Limited之集團董事總經理，負責監管和記黃埔集團旗下電訊項目營運及新業務發展。他持有理學學士學位。



**傅傑仕**，五十三歲，於二〇〇八年八月二十日起出任本公司執行董事及於二〇〇八年九月一日起兼任財務總裁。他於二〇〇一年加盟和記黃埔集團，為集團先前的印度業務出任財務總裁，至二〇〇七年九月接任集團越南業務的營運總監職位。在印度服務期間，傅傑仕先生曾擔任若干營運公司的董事職位。他掌管印度業務的財務及策略性業務發展，與其他高級管理團隊共同領導印度業務發展成為當地主要全國流動通訊服務供應商之一。傅傑仕先生於一九九九年至二〇〇一年期間出任澳洲 Adelaide Brighton 集團財務總裁。在此之前，他出任 QNI Ltd 澳洲業務的董事總經理，在此之前為該公司的財務總裁。傅傑仕先生持有南非大學會計科學學士學位，亦為澳洲特許會計師協會資深會員。

**陳定遠**，五十九歲，自二〇〇八年一月三日起出任本公司之執行董事，他亦曾於二〇〇四年至二〇〇五年期間出任該職。他自二〇〇五年十二月起迄今出任呂博聞先生（本公司執行董事兼行政總裁）之替任董事。於一九九四年加入和記黃埔集團之前，陳先生是香港及澳洲兩地有關國際商務及投資法的執業律師。陳先生於一九九六年一月獲委任為 HTI (1993) Holdings Limited 的副董事總經理，負責和記黃埔集團在多個市場的電訊項目投資，包括印度、以色列、東南亞及南美。他在電訊業已擁有十六年經驗。陳先生持有文學學士學位、法學學士學位、法律科深造證書及教育文憑。



**周胡慕芳**，五十六歲，於二〇〇八年一月三日起出任本公司非執行董事，她亦曾於二〇〇四年至二〇〇五年期間出任該職。她自二〇〇五年十二月起迄今出任本公司主席兼非執行董事霍建寧先生之替任董事，及自二〇〇六年九月出任本公司非執行董事陸法蘭先生之替任董事。她是和記黃埔有限公司的副集團董事總經理、長江基建集團有限公司、和記港陸有限公司及香港電燈集團有限公司的執行董事、Hutchison Telecommunications (Australia) Limited 的董事，以及 TOM 集團有限公司及和記電訊香港控股有限公司之非執行董事。同時，她是和記企業有限公司、Ommaney Holdings Limited 及 Hutchison Telecommunications Investment Holdings Limited 的董事；該等公司及和記黃埔有限公司均為證券及期貨條例第xv部所界定之本公司主要股東。她是執業律師，並持有商業管理學士學位。



**陸法蘭**，五十八歲，自二〇〇四年出任本公司非執行董事。他是和記黃埔有限公司的集團財務董事，TOM 集團有限公司的非執行主席，長江基建集團有限公司及香港電燈集團有限公司的執行董事、長江實業（集團）有限公司及和記電訊香港控股有限公司的非執行董事、以及 Hutchison Telecommunications (Australia) Limited 及赫斯基能源公司的董事。同時，他是 The Li Ka-Shing Unity Trust 之信託人 Li Ka-Shing Unity Trustee Company Limited、The Li Ka-Shing Unity Discretionary Trust 之信託人 Li Ka-Shing Unity Trustee Corporation Limited 及另一全權信託基金之信託人 Li Ka-Shing Unity Trustcorp Limited、和記企業有限公司、Ommaney Holdings Limited 及 Hutchison Telecommunications Investment Holdings Limited 的董事；該等公司以及長江實業（集團）有限公司及和記黃埔有限公司均為證券及期貨條例第 xv 部所界定之本公司主要股東。他持有文學碩士學位及民事法學士學位，亦是加拿大魁北克省及安大略省大律師公會及律師公會會員。





**關啟昌**，六十歲，自二〇〇四年出任本公司獨立非執行董事。他是本公司審核委員會及薪酬委員會成員。他是和記港陸有限公司、恒基陽光資產管理有限公司、盛高置地（控股）有限公司、永嘉集團控股有限公司及金朝陽集團有限公司的獨立非執行董事。他現任馬禮遜有限公司之總裁，該公司為一家商業顧問公司，並為 China Properties Group Limited 及捷豐家居用品有限公司的非執行董事。他於一九八二年至一九九三年期間在美林証券集團任職逾十年，離職前任美林亞太區總裁。他曾任太平協和集團有限公司之聯席董事總經理。他持有會計學學士（榮譽）學位，並為香港會計師公會資深會員及澳洲特許會計師公會會員，及香港董事學會資深會員。他於一九九二年修畢史丹福行政人員課程。



**John W STANTON**，五十四歲，自二〇〇四年出任本公司獨立非執行董事。他是本公司審核委員會成員。他是 Trilogy Partners, LLC 的董事總經理、Columbia Sportswear Company 及 Clearwire Corporation 的董事會成員，以及 Whitman College 的信託人。自一九九四年起他曾出任 Western Wireless Corporation 的主席兼行政總裁，直至該公司於二〇〇五年出售予 Alltel 為止。由一九九一年至一九九四年，他曾出任 Pacific Northwest Cellular 及 General Cellular Corporation 的主席兼行政總裁，該等公司均為 Western Wireless Corporation 的前身公司。由一九九五年至二〇〇一年，他也曾出任於一九九九年五月自 Western Wireless Corporation 分拆出來的 VoiceStream Wireless 的主席兼行政總裁。他曾於一九九八年至一九九九年及二〇〇〇年至二〇〇一年擔任 Cellular Telecommunications Industry Association 兩屆主席。他持有 Whitman College 之政治科學文學學士學位，並於哈佛商學院取得其工商管理碩士學位。



**Kevin WESTLEY**，六十一歲，自二〇〇四年出任本公司獨立非執行董事。他是本公司審核委員會之主席及薪酬委員會成員。他是香港上海滙豐銀行有限公司的兼職僱員，擔任主席的顧問。於二〇〇七年末，他出任 Interpharma Investments Limited 的非執行主席。Interpharma Investments Limited 為一間控股公司，其下附屬公司主要於亞洲地區從事醫藥產品之分銷業務。在此之前，他曾為該公司之非執行董事。他是房地產投資信託基金委員會和股份登記機構紀律委員會之成員。他是香港收購及合併委員會前主席及海洋公園公司前副主席。他於一九七七年加入滙豐銀行集團商人銀行部工作，於二〇〇〇年六月退任滙豐投資銀行亞洲有限公司的主席兼行政總裁。他持有歷史文學學士（榮譽）學位，亦是英格蘭及威爾斯特許會計師公會的資深會員。

**胡超文**，五十六歲，自二〇〇八年八月二十日出任本公司執行董事兼財務總裁傅傑仕先生之替任董事。在這之前，他出任本公司前執行董事及財務總裁彭禮頓先生之替任董事。胡先生於二〇〇四年九月加入本公司擔任技術總裁，並曾擔任本公司執行董事。加入本公司前，胡先生於一九九八年加入和記電訊（香港）有限公司，並由二〇〇〇年起出任其副董事總經理兼無線網絡董事。他持有電子學學士學位及行政發展管理文憑。他為英國特許工程師，同時亦是英國工程及科技學會及香港工程師學會會員。



## 董事資料變動

根據香港聯合交易所有限公司證券上市規則第13.51(B)條，本公司自二〇〇九年中期報告日期以來有關董事資料之變動載列如下：

| 董事姓名 | 變動詳情                                                                                                       |
|------|------------------------------------------------------------------------------------------------------------|
| 霍建寧  | 於二〇〇九年十月二十八日辭任 Partner Communications Company Ltd. <sup>1</sup> 之主席兼董事                                     |
| 周胡慕芳 | 於二〇〇九年十月二十八日辭任 Partner Communications Company Ltd. <sup>1</sup> 之董事                                        |
| 陸法蘭  | 於二〇〇九年十月二十八日辭任 Partner Communications Company Ltd. <sup>1</sup> 之董事                                        |
| 呂博聞  | 於二〇〇九年十月二十八日辭任 Partner Communications Company Ltd. <sup>1</sup> 之董事<br>與二〇〇八年比較，酬金總額減少一千零六十七萬港元至一千五百三十八萬港元 |
| 傅傑仕  | 與二〇〇八年比較，酬金總額增加六百三十萬港元至八百一十八萬港元 <sup>2</sup>                                                               |
| 陳定遠  | 於二〇〇九年十月二十八日辭任 Partner Communications Company Ltd. <sup>1</sup> 之董事<br>與二〇〇八年比較，酬金總額減少三百七十二萬港元至六百七十一萬港元    |
| 關啟昌  | 成為香港會計師公會資深會員                                                                                              |

附註：

- 於納斯達克全球精選市場及特拉維夫證券交易所上市之公司。
- 傅傑仕先生於二〇〇八年八月二十日獲委任為本公司董事，於二〇〇八年向其支付之酬金為有關二〇〇八年八月二十日至二〇〇八年十二月三十一日期間之酬金。

# 印尼



流動通訊客戶人數  
逾**850**萬

集團旗下印尼業務HCPT，是當地其中一家最新及最積極進取的流動網絡商之一。

於二〇〇九年，儘管市場競爭激烈，HCPT繼續在網絡拓展、分銷及開發創新產品及服務方面，取得穩健進展。

### 加快步伐 擴展網絡

HCPT為印尼首家及唯一一家流動網絡商，可於開業不足三年內，已將服務範圍拓展至遍及印尼四大島。

年內，HCPT已投入運作的基站增加約二千四百個至逾八千七百個，覆蓋印尼76%總人口。於二〇〇九年第三季，HCPT將網絡拓展至印尼東部位於北蘇拉威西的馬那多（Manado），其服務範圍現覆蓋峇里、龍目（Lombok）、蘇門答臘、卡里曼丹、蘇拉威西及爪哇。

作為當地首家推行租賃發射塔及共用基站策略的營辦商之一，集團的印尼業務繼續受惠於該策略，令網絡得以迅速擴展。與此同時，集團亦可透過創新市場推廣及強大品牌形象，著力增加客戶人數。

HCPT的客戶人數迅速上升，淨增長約四百萬名，按年增長89.5%。截至二〇〇九年年末，客戶人數逾八百五十萬名。



- ❶ HCPT 致力於印尼提供嶄新及物有所值的服務。
- ❷ Super Tri 迎新優惠成功刺激網內通訊量。
- ❸ 位於耶加達的 3Shop 旗艦店為客戶提供一站式服務。

### 服務優質 價格相宜 創意無限

HCPT 以「3」或當地稱之為「Tri」的品牌營運，並深明印尼為增長市場，客戶需要的是簡單及容易負擔的流動電話服務。因此，我們以優質及物有所值作定位，推出創新及優惠的收費計劃。

HCPT 的「第六個短訊後費用全免」標準短訊收費計劃，獲印尼世界紀錄博物館列為全國最廉宜的計劃，令其知名度大增。是次備受肯定，彰顯 HCPT 致力迎合大眾市場的電訊需要。

HCPT 銳意提供創新產品及服務，市場定位獨到。於六月，HCPT 與世界足球勁旅曼聯合作推出新計劃及服務，當中包括新客戶優惠、代用券及豐富的流動通訊內容。連串意念新穎的收費計劃及市場推廣策略，令「3」品牌廣受市場歡迎。集團透過約十一萬個銷售點提供服務，根據二〇〇九年年底進行的市場調查顯示，品牌回響率逾 90%。

展望二〇一〇年，HCPT 將繼續迎向該獨特市場所帶來的挑戰，並透過持續拓展網絡、嚴控成本，以及推出更多饒富創意及想像力的市場推廣計劃，為集團添注實力。



越南



流動通訊客戶人數  
約**250**萬

集團在越南之業務於二〇〇九年第二季，以「Vietnamobile」品牌推出GSM服務。

「Vietnamobile」於各省推出服務，足跡幾近遍及全國。「Vietnamobile」一直致力為客戶帶來優質服務體驗，推出創新獨到的市場推廣策略，以及打造日漸廣為人知的品牌。因此在短短九個月間，業務已取得非常理想的進展。

#### 網絡拓展 步伐迅促

「Vietnamobile」的發展步伐，先以河內、峴港及胡志明市等主要市區為據點，繼而踏足人口密度稍次的地點，最後再發展國內較偏遠地區。截至二〇〇九年年底，業務已有逾三千八百個基站投入運作，人口覆蓋率達80%。

業務開業短短六個月，客戶人數已突破一百萬名；年底時更急促增長至約二百五十萬名。

#### 服務收費 簡明創新

「Vietnamobile」的定位是成為越南觸及面最廣的GSM營辦商，提供收費簡單及物超所值的計劃。「Vietnamobile」在當地率先推出由首秒開始逐秒收費的計劃，以及開展網內、網外劃一收費計劃，令市場為之雀躍。



❶ 「Vietnamobile」於河內、峴港及胡志明市進行路演，提高品牌知名度。

❷ 「Vietnamobile」品牌形象優質、簡約、創新及年輕。

越南半數人口年齡在三十歲以下\*，造就一個具潛力及急促增長的年輕市場。意念新穎的產品及服務對發展該市場的重要性，由此可見一斑。為迎合市場需要，「Vietnamobile」推出按日申請的Maxi Talk附加計劃，一經申請服務，客戶即可於申請當天無限次收發網內通話。計劃廣受歡迎，每日錄得約十二萬次登記。

「Vietnamobile」商標以鮮活的橙色為主，象徵優質、簡約、創新及年輕，品牌形象展現活力充沛及進取態度，在市場上別樹一格。我們的店舖及銷售點俱以橙色裝潢，品牌旗幟鮮明。市場推廣及電視廣告企劃亦強調「Go orange, go Vietnamobile」的訊息。

「Vietnamobile」的重點策略是滲透每個角落；透過設立零售點及舉行路演，建立強大的分銷網絡。截至年底，業務在全國約有四萬個零售點。

踏入二〇一〇年，預期市場競爭更趨白熱化。然而，「Vietnamobile」作為越南最新及多元化的GSM營辦商，卻正逐漸成為當地流動通訊客戶的理想之選。

\*資料來源：越南政府統計部



儘管過去一年斯里蘭卡的經濟環境依然困難，競爭亦持續激烈，惟集團於當地之業務仍能穩步進展。

隨著當地內戰結束，我們的業務得以掌握先機，乘勢開拓東、北部地區。於二〇〇九年十二月，網絡覆蓋範圍已擴展至過往受戰亂影響，而一直被受隔離的賈夫納（Jaffna）。

① + ② 「Rate Cutter」提供價格相宜的網內及網外通話收費，吸引普羅大眾。

在新領導層的管理下，加上更有效的市場推廣活動，有助加強業務的競爭優勢，以及改善下半年的表現，令業務得以於第四季扭轉收入方面過往的跌勢。

重新著力推動銷售與分銷業務的策略，帶動業務的零售點數目由大約七千個，幾近倍增至約一萬三千個，大大提升「Hutch」品牌的曝光率。與此同時，創意收費計劃如「Rate Cutter」，提供價格相宜的網內及網外通話收費，對普羅大眾而言，甚具吸引力。

斯里蘭卡業務於二〇〇九年年底擁有逾七百七十個已投入運作之基站，人口覆蓋率超過60%。

在二〇一〇年，我們將建基於二〇〇九年取得的進展，繼續保持業務穩定發展、擴展網絡，以及加強市場推廣活動。

### 員工

員工是我們成功的基石。因此，集團之人力資源政策，旨在吸納優秀人才，鼓勵他們於事業上成功突破。截至二〇〇九年十二月三十一日，集團聘用約二千二百名員工，他們努力不懈，推動集團取得卓越營運表現，並透過產品與服務開發，領導業界。

我們的員工來自不同文化背景，各具所長，並深諳其所屬市場的經營環境，經驗豐富。和記電訊鼓勵各地的員工，彼此分享專長，以達致協同效益。集團為員工提供機會，促進各方就最佳實踐方案進行交流，以及在制訂策略性計劃及措施時通力協作。此舉大大擴闊員工視野，凝聚國際精神。

### 社區參與

我們積極履行企業公民責任，在經營業務的市場，支持不同類型的合適項目，回饋社會。

集團憑藉旗下先進網絡及龐大客戶群的優勢，於二〇〇九年十月印尼發生地震後，即推出特別短訊募捐計劃，鼓勵客戶慷慨解囊，共襄善舉。

作為科技界的先驅，我們鼎力支持有助加速新興市場的社會及資訊科技發展項目，對年輕一輩尤表關注。我們與越南多家大學合作，為他們的學生提供獎學金及培訓就業機會。在其他市場，我們致力提倡數碼共融，透過向資源較為匱乏及偏遠的地區捐助通訊設備，讓有關人士在日常生活上受惠於資訊科技帶來的裨益。

我們關注保護環境，並積極投入可持續發展項目。我們的印尼業務已開始轉以較環保的氫燃料，為超過二百個收發基站提供後備能源；規模之大，乃亞洲區內同類型項目之冠。

員工除參與由公司安排的公民責任項目外，集團亦鼓勵員工參與義務工作，為社區謀求福祉。



# 管理層討論及分析

## 概覽

以下討論應與本年報另行載列的公司綜合賬目及相關附註一併審閱。集團的賬目根據國際會計準則委員會頒佈之國際財務報告準則編製。

如之前於本公司截至二〇〇八年十二月三十一日止年度的年報及截至二〇〇九年六月三十日止六個月的中期報告所披露，於二〇〇八年八月，美國證券交易委員會的職員（「有關負責人」）就本公司的印尼附屬公司PT. Hutchison CP Telecommunications（「HCPT」）所進行的出售及租回基站發射塔之會計處理提出疑問。

HCPT訂立發射塔轉讓協議，以出售最多三千六百九十二台基站發射塔，現金代價為五億美元（三十八億八千二百萬港元），有關出售預期於二〇〇八年三月十八日起兩年內分階段完成。在首階段完成之同時，HCPT訂立一份主租賃協議租回基站發射塔的部分容量，詳情已載述於賬目附註9(a)。本公司根據國際財務報告準則檢討該交易之本質，並於其核數師同意下，認定該交易符合被確認為經營租賃的條件。因此，本公司已於截至二〇〇八年十二月三十一日止年度的經審核賬目中反映該會計處理，並已確認出售基站發射塔的收益一億八千二百二十萬美元（十四億二千一百萬港元），以及自租賃開始起期間的租賃支出。

出售及租回交易首次在本公司截至二〇〇七年十二月三十一日止年度表格20-F的年報中報告為結算日後事件。有關負責人於其定期審閱公司的二〇〇七年表格20-F的程序中，於日期為二〇〇八年八月二十八日的函件中就該會計處理提出疑問。自該日起，本公司及其核數師曾與有關負責人進行多次討論。

儘管本公司仍然相信其判斷，即該交易符合確認為經營租賃的條件，其尚未能與有關負責人就該會計處理取得共識，原因為有關負責人相信該交易應作為財務租賃處理。鑑於該複雜問題涉及不同意見，及為使本公司股東可於即將舉行股東大會中就電國際私有化的建議進行投票（賬目附註39），而須盡快編製計劃文件以供股東於股東大會上使用，本公司決定修訂及重列之前已刊發的截至二〇〇八年十二月三十一日止年度的賬目，以根據有關負責人的判斷反映該交易的會計處理為財務租賃，並將提交經修訂之二〇〇八年十二月三十一日止年度表格20-F的年報。二〇〇八年賬目所須的調整包括：

- 於綜合收益表中，遞延本公司租回的容量之出售收益，並於租賃期內攤銷；
- 於綜合財務狀況表中，確認租賃資產及相關財務租賃責任；
- 確認租賃資產的折舊開支及租金的利息開支為財務租賃開支。

根據發射塔轉讓協議出售而未獲HCPT租回的基站發射塔容量應佔的出售收益五千四百六十萬美元（四億二千六百萬港元）繼續於二〇〇八年收益表中確認。

集團自二〇〇九年初進行多項交易，對二〇〇九年甚至日後的業績均有影響。此等交易包括：

- 於二〇〇九年五月七日，本公司完成以實物分派形式派付和記電訊香港控股有限公司（「和電香港控股」）全部股本之中期股息。和電香港控股股份於二〇〇九年五月八日在香港聯合交易所有限公司主板上市。
- 於二〇〇九年八月十二日，集團訂立協議向 Scailex Corporation Ltd. 出售其於集團以色列業務之營運公司 Partner Communications Company Ltd.（「Partner Communications」）之全部間接權益，總代價五十二億九千四百四十萬新以色列鎊（約一百零六億二千萬港元）。該項交易於二〇〇九年十月二十八日完成，集團就此錄得約八億一千二百萬美元（約六十三億三千三百萬港元）出售收益。
- 於二〇一〇一月八日，和記黃埔有限公司（「和黃」）間接全資附屬公司 Hutchison Telecommunications Holdings Limited（「要約人」）要求本公司董事會提呈一項建議，根據開曼群島公司法第86條透過協議計劃將本公司私有化（「建議」）。

## 賬目的編製基準

本公司根據國際財務報告準則編製其綜合賬目。就財務申報而言，本公司根據各附屬公司的經營地區及主要業務，將附屬公司分類為以下四個分部：

- 泰國
- 印尼
- 越南
- 其他

年內集團分拆及出售其於附屬公司業務的全部間接權益的經營業績，截至分拆或售出的生效日期止納入本公司綜合賬目。

由於在二〇〇九年五月七日分派和電香港控股股份及在二〇〇九年十月二十八日出售集團於 Partner Communications 的全部間接權益，有關集團於香港、澳門及以色列業務之業績乃根據國際財務報告準則第5號「持有待售之非流動資產及已終止營運業務」於本公司綜合賬目中呈列為已終止營運業務。根據此呈列，已終止營運業務之業績並不包括在截至二〇〇八年及二〇〇九年十二月三十一日止年度的經營業績內作為討論。

「其他」包括集團在斯里蘭卡、加納之業務及集團的企業辦事處的營運。集團加納業務截至二〇〇八年七月十一日完成出售其在該業務的間接權益止之業績，已納入本集團的綜合賬目中。

附註 1: 有關建議的詳情及發送計劃文件的擬定時間表，請參閱要約人、和黃及本公司於二〇一〇年一月八日的聯合公佈、本公司於二〇一〇年一月十五日的公佈以及要約人、和黃及本公司於二〇一〇年一月二十八日的聯合公佈，此等公佈分別於二〇一〇年一月八日、二〇一〇年一月十五日及二〇一〇年一月二十八日刊載於本公司網站，而表格 6-K 亦已分別在二〇一〇年一月八日、二〇一〇年一月十五日及二〇一〇年一月二十八日提交美國證券交易委員會。

經營業績

下表載列本集團於所示年度綜合收益表各主要項目，包括以佔其總營業額的百分比列示的該等金額：

|                | 截至十二月三十一日止年度      |         |         |         |
|----------------|-------------------|---------|---------|---------|
|                | 二〇〇八年             |         | 二〇〇九年   |         |
|                | (重列)              |         |         |         |
|                | (除百分比外，均以百萬港元為單位) |         |         |         |
| 綜合收益表          |                   | %       |         | %       |
| 持續營運業務：        |                   |         |         |         |
| 營業額            | 1,808             | 100.0   | 1,856   | 100.0   |
| 僱員薪酬成本         | (390)             | (21.6)  | (340)   | (18.3)  |
| 折舊及攤銷          | (675)             | (37.3)  | (708)   | (38.2)  |
| 其他營業支出         | (3,050)           | (168.7) | (3,300) | (177.8) |
|                | (2,307)           | (127.6) | (2,492) | (134.3) |
| 出售投資及其他項目之溢利淨額 | 1,494             | 82.6    | 423     | 22.8    |
| 營業虧損           | (813)             | (45.0)  | (2,069) | (111.5) |
| 利息收入           | 898               | 49.7    | 15      | 0.8     |
| 利息及其他融資成本      | (734)             | (40.6)  | (653)   | (35.2)  |
| 除稅前虧損          | (649)             | (35.9)  | (2,707) | (145.9) |
| 稅項             | (79)              | (4.4)   | (29)    | (1.5)   |
| 持續營運業務之年度虧損    | (728)             | (40.3)  | (2,736) | (147.4) |
| 已終止營運業務：       |                   |         |         |         |
| 已終止營運業務之年度溢利   | 2,396             | 132.5   | 8,517   | 458.9   |
| 年度溢利           | 1,668             | 92.2    | 5,781   | 311.5   |
| 以下應佔：          |                   |         |         |         |
| 本公司權益持有人：      |                   |         |         |         |
| — 持續營運業務       | (283)             | (15.7)  | (2,592) | (139.6) |
| — 已終止營運業務      | 1,415             | 78.3    | 7,532   | 405.8   |
| 本公司權益持有人應佔溢利   | 1,132             | 62.6    | 4,940   | 266.2   |
| 少數股東權益：        |                   |         |         |         |
| — 持續營運業務       | (445)             | (24.6)  | (144)   | (7.8)   |
| — 已終止營運業務      | 981               | 54.2    | 985     | 53.1    |
| 少數股東權益應佔溢利     | 536               | 29.6    | 841     | 45.3    |
| 年度溢利           | 1,668             | 92.2    | 5,781   | 311.5   |

## 截至二〇〇九年十二月三十一日止年度與截至二〇〇八年十二月三十一日止年度比較

## 集團業績

## 營業額

於二〇〇九年，集團持續營運業務的營業額為十八億五千六百萬港元，較二〇〇八年的十八億八百萬港元增加2.7%。

二〇〇九年營業額上升，主要來自印尼及越南業務，惟斯里蘭卡及泰國業務收益下降抵銷了部分升幅。泰國業務之營業額佔集團總營業額56.3%，印尼、越南及斯里蘭卡則分別佔32.8%、7.6%及3.3%。

集團於二〇〇九年十二月三十一日的客戶人數約為一千二百八十萬名，二〇〇八年年底則為一千二百一十萬名。集團並無於二〇〇九年年底呈列於以色列、香港或澳門的客戶人數，因為集團已於二〇〇九年五月分拆香港及澳門業務之全部間接權益，及於二〇〇九年十月出售以色列業務之全部間接權益。撇除以色列、香港及澳門的客戶後，集團於二〇〇八年年底的客戶人數約為六百五十萬名。於作出撇除後，並按相同基準計算，集團的流動通訊客戶人數按年增長97.6%，主要由於集團印尼客戶人數增長89.5%或淨增加逾四百萬名，以及集團越南業務於二〇〇九年第二季推出GSM服務後增長約二百五十萬名客戶所致。

## 營業支出

下表呈列集團持續營運業務於所示年度的營業支出分析及按年變動百分比：

|        | 截至十二月三十一日止年度          |               | 變動<br>% |
|--------|-----------------------|---------------|---------|
|        | 二〇〇八年<br>(重列)<br>百萬港元 | 二〇〇九年<br>百萬港元 |         |
| 僱員薪酬成本 | 390                   | 340           | (12.8)  |
| 折舊及攤銷  | 675                   | 708           | 4.9     |
| 其他營業支出 | 3,050                 | 3,300         | 8.2     |
| 營業支出總額 | 4,115                 | 4,348         | 5.7     |

集團之營業支出在二〇〇九年增加5.7%至四十三億四千八百萬港元，而二〇〇八年則為四十一億一千五百萬港元。年內營業支出上升，部分由擴展集團印尼業務的網絡及於越南推出新GSM服務所致。

僱員薪酬成本由二〇〇八年的三億九千萬港元減少12.8%至二〇〇九年的三億四千萬港元。以所佔營業額百分比計算，僱員薪酬成本從二〇〇八年的21.6%減至二〇〇九年的18.3%。僱員薪酬成本減少，部分由於以股份為基礎之付款開支減少71.7%，因為其中一項二〇〇五年授出的購股權計劃於二〇〇八年內完全歸屬所致。

折舊及攤銷由二〇〇八年的六億七千五百萬港元增加4.9%至二〇〇九年的七億八百萬港元。二〇〇八年折舊及攤銷支出包括因為集團將越南的CDMA技術轉為GSM而對不可重用的CDMA設備及若干已資本化開支確認之加速折舊開支合共一億六千七百萬港元。撇除此二〇〇八年之一次性加速折舊開支，二〇〇九年之折舊及攤銷支出將由二〇〇八年之五億八百萬港元增加39.4%，主要反映年內於印尼及越南鋪設網絡的資本投資。

## 管理層討論及分析

下表呈列集團持續營運業務其他營業支出的分析：

|                      | 截至十二月三十一日止年度          |               | 變動<br>% |
|----------------------|-----------------------|---------------|---------|
|                      | 二〇〇八年<br>(重列)<br>百萬港元 | 二〇〇九年<br>百萬港元 |         |
| 提供服務成本               | 826                   | 926           | 12.1    |
| 一般行政及分銷成本            | 1,287                 | 1,685         | 30.9    |
| 有關物業和廠房、機器及設備租賃的經營租約 | 353                   | 606           | 71.7    |
| 其他                   | 584                   | 83            | (85.8)  |
| 其他營業支出               | 3,050                 | 3,300         | 8.2     |

集團其他營業支出由二〇〇八年的三十億五千萬港元上升8.2%至二〇〇九年的三十三億港元。集團其他營業支出主要包括一般行政及分銷成本，其由二〇〇八年的十二億八千七百萬港元增加30.9%至二〇〇九年的十六億八千五百萬港元。一般行政及分銷成本增加，主要是由於印尼的業務擴展及部分由於越南推出GSM所致。

集團其他營業支出增加，亦由於提供服務成本(包括互連、漫遊、國際終端開支及網絡營運成本)由二〇〇八年的八億二千六百萬港元增加12.1%至二〇〇九年的九億二千六百萬港元所致。提供服務成本上升，主要因為集團印尼及越南業務之客戶人數及收入增加所致。

於二〇〇九年，有關物業和廠房、機器及設備租賃的經營租約支出較二〇〇八年的三億五千三百萬港元上升71.7%至六億六百萬港元，主要由於印尼業務從其他營運商或發射塔公司租用的基站發射塔設施數目增加所致。

其他由二〇〇八年的五億八千四百萬港元減少至二〇〇九年的八千三百萬港元，主要由於換算外幣資產與負債時錄得匯兌收益，二〇〇八年則錄得外匯虧損。

### 出售投資及其他項目之溢利淨額

集團出售投資及其他項目之溢利淨額由二〇〇八年的十四億九千四百萬港元，減少至二〇〇九年的四億二千三百萬港元。減幅主要因為集團印尼業務錄得較低溢利：

- 出售基站發射塔的溢利於二〇〇九年為二億六千八百萬港元，二〇〇八年則為四億六千五百萬港元；及
- 二〇〇九年一億五千五百萬港元之溢利，主要為從網絡供應商以代用券形式提供賠償有關，二〇〇八年則為七億三千一百萬港元。

此外，因出售集團於加納業務之間接權益所得之二億九千八百萬港元純利，亦已於二〇〇八年獲確認。

### 營業虧損

於二〇〇九年，集團持續營運業務的營業虧損為二十億六千九百萬港元，二〇〇八年則為八億一千三百萬港元。二〇〇九年之營業虧損增加，主要由於出售投資及其他項目之溢利淨額減幅被二〇〇八年的其他一次性開支不再復見而抵銷，該等一次性開支包括集團越南業務之一億六千七百萬港元加速折舊開支，以及集團於二〇〇八年派發特別股息時產生之一億五千六百萬港元非現金匯兌虧損。撇除該等項目，二〇〇九年之營業虧損將為二十四億九千二百萬港元，二〇〇八年則為十九億八千四百萬港元。

#### 利息及其他融資成本淨額

利息收入由二〇〇八年的八億九千八百萬港元減少98.3%至二〇〇九年的一千五百萬港元。利息收入於二〇〇九年減少，主要因為集團於二〇〇八年十二月派付三百三十七億港元特別股息後令現金結餘顯著減少。利息及其他融資成本由二〇〇八年的七億三千四百萬港元減少至二〇〇九年的六億五千三百萬港元。利息及其他融資成本主要包括計入估算非現金利息、財務租賃責任之利息開支及因提用和黃一間間接附屬公司所提供之集團內部貸款而產生之融資費用，該項貸款已於二〇〇九年第四季悉數償還。

#### 除稅前虧損

基於上文所述，集團於二〇〇九年錄得二十七億七百萬港元除稅前虧損，而二〇〇八年則為六億四千九百萬港元。

#### 稅項

集團的稅項支出由二〇〇八年的七千九百萬港元減少至二〇〇九年的二千九百萬港元。支出包括三千萬港元本期稅項支出及一百萬港元遞延稅項抵免。

#### 持續營運業務之年度虧損

基於上文所述，集團持續營運業務於二〇〇九年之虧損為二十七億三千六百萬港元，而二〇〇八年則為七億二千八百萬港元。

#### 已終止營運業務之年度溢利

於二〇〇九年三月，集團批准以實物分派形式派付和電香港控股全數股本以支付中期股息。於二〇〇九年八月，集團訂立協議出售其於以色列Partner Communications之全部間接權益。因此，涉及香港、澳門及以色列流動電訊業務之業績，已根據國際財務報告準則第5號呈列為已終止營運業務。

於二〇〇九年，集團已終止營運業務帶來八十五億一千七百萬港元溢利，其中包括來自截至分拆和電香港控股及出售Partner Communications之全部間接權益的生效日期止之營運活動所帶來的二十一億八千四百萬港元，及來自於出售Partner Communications之全部間接權益的六十三億三千三百萬港元收益。於二〇〇八年，已終止營運業務之年度溢利為二十三億九千六百萬港元。

#### 本公司權益持有人應佔溢利

於二〇〇九年，本公司權益持有人應佔溢利為四十九億四千萬元或每股盈利一元三仙港元，而二〇〇八年則為十一億三千二百萬元或每股盈利二角四仙港元。二〇〇九年本公司權益持有人應佔溢利包括本公司權益持有人應佔持續營運業務虧損二十五億九千二百萬港元，或每股虧損五角三仙港元，以及本公司權益持有人應佔已終止營運業務溢利七十五億三千二百萬港元。

集團營運公司的業績

下表呈列所示年度集團的持續營運業務分部的營業額及各分部所佔總營業額的百分比分析：

|       | 截至十二月三十一日止年度  |       |       |       |
|-------|---------------|-------|-------|-------|
|       | 二〇〇八年<br>(重列) |       | 二〇〇九年 |       |
|       | 百萬港元          | %     | 百萬港元  | %     |
| 泰國    | 1,192         | 65.9  | 1,046 | 56.3  |
| 印尼    | 315           | 17.4  | 608   | 32.8  |
| 越南    | 18            | 1.0   | 141   | 7.6   |
| 其他：   |               |       |       |       |
| 加納    | 123           | 6.8   | -     | -     |
| 斯里蘭卡  | 160           | 8.9   | 61    | 3.3   |
| 其他總計： | 283           | 15.7  | 61    | 3.3   |
| 營業額   | 1,808         | 100.0 | 1,856 | 100.0 |

下表呈列所示年度集團的持續營運業務分部的營業支出及各分部所佔總營業支出的百分比分析：

|       | 截至十二月三十一日止年度  |       |       |       |
|-------|---------------|-------|-------|-------|
|       | 二〇〇八年<br>(重列) |       | 二〇〇九年 |       |
|       | 百萬港元          | %     | 百萬港元  | %     |
| 泰國    | 1,112         | 27.0  | 968   | 22.3  |
| 印尼    | 1,864         | 45.3  | 2,487 | 57.2  |
| 越南    | 538           | 13.1  | 574   | 13.2  |
| 其他：   |               |       |       |       |
| 加納    | 136           | 3.3   | -     | -     |
| 斯里蘭卡  | 167           | 4.1   | 203   | 4.7   |
| 其他    | 298           | 7.2   | 116   | 2.6   |
| 其他總計： | 601           | 14.6  | 319   | 7.3   |
| 營業支出  | 4,115         | 100.0 | 4,348 | 100.0 |

下表呈列所示年度集團的持續營運業務分部的營業溢利／(虧損)、出售投資及其他項目之溢利淨額，及各分部於出售投資及其他項目前所佔的總營業虧損的百分比分析：

|                | 截至十二月三十一日止年度 |       |         |       |
|----------------|--------------|-------|---------|-------|
|                | 二〇〇八年        |       | 二〇〇九年   |       |
|                | (重列)         |       |         |       |
|                | 百萬港元         | %     | 百萬港元    | %     |
| 泰國             | 80           | (3.5) | 78      | (3.1) |
| 印尼             | (1,549)      | 67.1  | (1,879) | 75.4  |
| 越南             | (520)        | 22.5  | (433)   | 17.4  |
| 其他：            |              |       |         |       |
| 加納             | (13)         | 0.6   | -       | -     |
| 斯里蘭卡           | (7)          | 0.3   | (142)   | 5.7   |
| 其他             | (298)        | 13.0  | (116)   | 4.6   |
| 其他總計：          | (318)        | 13.9  | (258)   | 10.3  |
| 出售投資及其他項目前營業虧損 | (2,307)      | 100.0 | (2,492) | 100.0 |
| 出售投資及其他項目之溢利淨額 | 1,494        |       | 423     |       |
| 營業虧損           | (813)        |       | (2,069) |       |

- **印尼** – 集團印尼業務佔集團二〇〇九年總營業額32.8%，二〇〇八年則為17.4%。集團印尼業務擴展網絡覆蓋至逾八千七百個基站投入運作，客戶人數於二〇〇九年年底超過八百五十萬名，於年內客戶淨增長逾四百萬名。於二〇〇九年十二月三十一日，集團於印尼的網絡覆蓋範圍約佔76%印尼人口。

營業額由二〇〇八年的三億一千五百萬港元增加至二〇〇九年的六億八百萬港元，主要因為客戶人數增加。

營業支出由二〇〇八年的十八億六千四百萬港元增加至二〇〇九年的二十四億八千七百萬港元。

已投入運作的基站數目由二〇〇八年年底超過六千三百個增加至二〇〇九年年底超過八千七百個，令營運成本上升，包括網絡營運及維修成本增加；從第三方營運商及發射塔公司租賃的基站發射塔設施數目增加令經營租賃成本增加；以及管理服務成本及頻譜費上升。另外，集團印尼業務亦因客戶人數增加，令二〇〇九年客戶吸納及挽留成本上升。營業支出的增幅被主要來自換算與基站發射塔出售及租回有關之財務租賃責任時產生的匯兌收益所抵銷，於二〇〇八年則錄得匯兌虧損。

二〇〇九年之折舊及攤銷為五億七千九百萬港元，二〇〇八年則為三億九千六百萬港元。折舊開支來自網絡及其他資產，攤銷開支來自3G牌照，而3G牌照已資本化為無形資產，並以直線法按牌照年期攤銷。

於二〇〇九年，集團已就向PT Profesional Telekomunikasi Indonesia (「Protelindo」) 出售之基站發射塔確認總額二億六千八百萬港元溢利，其中一億七千七百萬港元與於二〇〇九年出售之九百六十九台基站發射塔有關，九千一百萬港元則來自攤銷遞延收益。於二〇〇八年，集團於完成向Protelindo出售二千二百四十八台基站發射塔後於收益表中確認四億六千五百萬港元溢利，其中四億二千六百萬港元已於出售完成後確認，而三千九百萬港元為已攤銷遞延收益。於二〇〇九年，集團亦已確認收益一億五千五百萬港元，作為主要與集團印尼業務從網絡供應商取得以代用券形式的賠償有關之其他收入，於二〇〇八年之其他同類收入則為七億三千一百萬港元。

## 管理層討論及分析

基於上文披露之因素，二〇〇九年的營業虧損於扣除出售投資及其他項目之溢利淨額後為十四億五千六百萬港元，而二〇〇八年則錄得三億五千三百萬港元。撇除出售投資及其他項目之溢利淨額，集團印尼業務按相同基準計算應錄得十八億七千九百萬港元營業虧損，二〇〇八年則為十五億四千九百萬港元。

- **越南** – 集團於二〇〇九年第二季在越南以新品牌「Vietnamobile」推出GSM服務，並於年內錄得營業額一億四千一百萬港元。於二〇〇九年年底，集團在越南之客戶人數約二百五十萬名，接近全部為預繳客戶。集團之越南業務尚於初步擴展階段，其正致力擴展服務覆蓋及增加市場滲透率。集團之越南業務佔集團總收入7.6%。

於推出GSM服務後，營業支出於二〇〇九年增加至五億七千四百萬港元，二〇〇八年則為五億三千八百萬港元，主要由於網絡經營成本增加及來自於結算日或年結日換算貨幣資產與負債之匯兌虧損所致，其被過去年度較低之折舊及攤銷支出所抵銷。於二〇〇八年，集團已就部分不可重用的CDMA設備及資本化開支確認加速折舊一億六千七百萬港元。

二〇〇九年集團越南業務營業虧損為四億三千三百萬港元，二〇〇八年則為五億二千萬港元，主要由於收入增加及加速折舊於二〇〇九年不再復見所致，儘管於二〇〇九年有較高的營業支出。

- **泰國** – 集團泰國業務於二〇〇九年佔總營業額的56.3%，而二〇〇八年則為65.9%。集團泰國業務的營業額由二〇〇八年的十一億九千二百萬港元減少至二〇〇九年的十億四千六百萬港元。營業額減少，主要由於客戶人數減少及經濟環境影響所致。泰銖兌港元的不利外匯波幅亦佔營業額減幅的3.0%。

營業支出由二〇〇八年的十一億一千二百萬港元，減少12.9%至二〇〇九年的九億六千八百萬港元，主要由於變動通話成本及吸納成本因收入及總客戶人數增加較過去年度為低而減少所致。

集團泰國業務的營業溢利於二〇〇九年為七千八百萬港元，而二〇〇八年則為八千萬港元。

- **其他業務**

**斯里蘭卡** – 二〇〇九年的營業額為六千一百萬港元，較二〇〇八年的一億六千萬港元減少61.9%。營業額下跌，原因包括客戶人數由二〇〇八年年底的八十八萬七千名減少12.2%至七十七萬九千名，加上競爭劇烈及宏觀環境令通話收費及用量不斷降低。

二〇〇九年集團斯里蘭卡業務的營業支出為二億三百萬港元，較二〇〇八年的一億六千七百萬港元上升21.6%。營業成本增加主要因為年內購入更多基站發射塔而令網絡營運及維修成本增加。二〇〇九年年底已投入運作的基站逾七百七十個，較二〇〇八年上升27.7%。

基於上文披露之因素，集團斯里蘭卡業務在二〇〇九年錄得一億四千二百萬港元營業虧損，而二〇〇八年則為七百萬港元。

**其他** – 集團其他業務的營業虧損由二〇〇八年的二億九千八百萬港元下跌至二〇〇九年的一億一千六百萬港元，主要由於過去年度就於二〇〇八年十二月支付特別股息而錄得一次性匯兌虧損所致。

## 流動資金及資本資源

### 需求

集團的流動資金及資本需求主要涉及：

- 用於集團所經營市場內的網絡建設及擴展之資本開支，包括購買固定資產；
- 有關經營業務的成本及支出，包括有關網絡營運、銷售與分銷及客戶服務的持續成本；
- 支付債項本金和利息以及股息；及
- 集團有機會投資於任何新市場以擴展業務的成本。

### 資本開支

集團的總資本開支(僅就固定資產而言)於二〇〇九年為三十六億六千二百萬港元，較二〇〇八年之三十五億九百萬港元上升4.4%。下表呈列按分部劃分的所述年度集團的資本開支：

|       | 固定資產的資本開支     |       |
|-------|---------------|-------|
|       | 截至十二月三十一日止年度  |       |
|       | 二〇〇八年<br>(重列) | 二〇〇九年 |
|       | 百萬港元          | 百萬港元  |
| 泰國    | 34            | 31    |
| 印尼    | 3,030         | 2,864 |
| 越南    | 259           | 646   |
| 其他：   |               |       |
| 斯里蘭卡  | 182           | 121   |
| 其他    | 4             | —     |
| 其他總計： | 186           | 121   |
| 總計    | 3,509         | 3,662 |

印尼的資本開支由二〇〇八年的三十億三千萬港元減少至二〇〇九年的二十八億六千四百萬港元。印尼的持續資本開支主要反映用於網絡拓展及支持業務發展的資訊技術平台的投資。越南的資本開支由二〇〇八年的二億五千九百萬港元增加至二〇〇九年的六億四千六百萬港元，主要用於拓展GSM網絡。

### 現金結餘及未償還債項

於二〇〇九年十二月三十一日，集團的淨現金結餘為五十四億二百萬港元，包括現金及現金等值四十二億三百萬港元、受限現金十三億七千二百萬港元、可供出售財務資產二十一億一千四百萬港元及借貸二十二億八千七百萬港元。下表呈列於二〇〇九年十二月三十一日按分部劃分的現金及現金等值、受限現金、可供出售財務資產及債項總額：

|    | 於二〇〇九年十二月三十一日 |                 |              |                      |                       |
|----|---------------|-----------------|--------------|----------------------|-----------------------|
|    | 債項總額<br>百萬港元  | 現金及現金等值<br>百萬港元 | 受限現金<br>百萬港元 | 可供出售<br>財務資產<br>百萬港元 | 現金/<br>(債務)淨額<br>百萬港元 |
| 泰國 | (371)         | 12              | —            | —                    | (359)                 |
| 印尼 | (1,916)       | 55              | —            | —                    | (1,861)               |
| 越南 | —             | 36              | —            | —                    | 36                    |
| 其他 | —             | 4,100           | 1,372        | 2,114                | 7,586                 |
| 總計 | (2,287)       | 4,203           | 1,372        | 2,114                | 5,402                 |

於二〇〇九年十二月三十一日，集團按下列貨幣計值的現金及現金等值佔現金及現金等值總額百分比載列如下：

| 港元   | 印尼盾  | 泰銖   | 美元    | 其他   | 總計     |
|------|------|------|-------|------|--------|
| 0.2% | 1.2% | 0.3% | 98.0% | 0.3% | 100.0% |

集團將現金存放於信貸評級不低於AA-/Aa3的銀行(除非集團董事會特別授權在較低評級銀行存款)，主要為美元的短期貨幣市場存款。此等存款之風險乃計及銀行之中、短期信貸評級之集中額度管理。

受限現金為按以色列稅務機關要求託管的銀行存款。該現金之釋放有待本公司一家間接全資附屬公司與以色列稅務機關有關潛在稅務承擔之商討落實。

於二〇〇九年，集團取得總金額三億美元(約二十三億二千五百萬港元)的有抵押票據，作為其出售Partner Communications之全部間接權益的部分代價。該等票據為非上市但可買賣，並按固定息率每年2.027%計息，最終到期日為二〇一四年四月二十七日。該等票據以Partner Communications的17,142,858股普通股作出抵押。於二〇〇九年十二月三十一日，該等票據的公平值為二億七千一百萬美元(約二十一億一千四百萬港元)，該等票據概無逾期或減值。該等票據按照市場年利率4.60%貼現現金流量計算之公平值入賬。

於二〇〇九年十二月三十一日，集團的債務總額為二十二億八千七百萬港元，二〇〇八年則為一百二十億八千六百萬港元。截至二〇〇九年及二〇〇八年十二月三十一日，集團的債項總額對資產總額比率分別為9.8%及27.1%。集團債項總額對資產總額比率下跌，主要由於集團在二〇〇九年分拆和電香港控股及出售Partner Communications之全部間接權益後，總債務結餘減少及現金及現金等值、受限現金及可供出售財務資產結餘增加，以及於二〇〇九年上半年集團的印尼業務全數償還賣方融資貸款項下的一筆結欠債項所致。

於二〇〇九年十二月三十一日，須於一年內償還的借貸為四億七千萬港元，佔集團借貸總額的20.6%，主要來自集團的泰國業務。於二〇〇八年十二月三十一日，須於一年內償還的借貸為七十六億五千二百萬港元，佔集團借貸總額的63.3%。

集團預期主要透過經營活動的現金流、由本公司擔保及/或抵押的附屬公司銀行借款以及和記黃埔集團成員公司(「和黃集團」)的借款，以應付集團現有及未來的資金需要。

集團未償還銀行貸款及其他第三方計息借貸

下表呈列於二〇〇九年十二月三十一日按分部劃分的集團未償還銀行貸款及其他第三方計息借貸：

| 分部 | 固定/浮動<br>利率 | 到期日                 | 貨幣 | 信貸額                  | 即期部分 | 非即期部分 | 總計    |
|----|-------------|---------------------|----|----------------------|------|-------|-------|
|    |             |                     |    | 百萬港元                 | 百萬港元 | 百萬港元  |       |
| 泰國 | 浮動          | 二〇一〇年二月至<br>二〇一〇年三月 | 泰銖 | 467                  | 351  | —     | 351   |
|    | 浮動          | 二〇一〇年三月             | 美元 | 24                   | 20   | —     | 20    |
| 印尼 | 固定          | 二〇二一年十月             | 美元 | 1,697 <sup>(1)</sup> | 82   | 1,615 | 1,697 |
|    | 固定          | 二〇二三年十一月            | 美元 | 219 <sup>(1)</sup>   | 17   | 202   | 219   |
| 總計 |             |                     |    | 2,407                | 470  | 1,817 | 2,287 |

附註：

1. 包括於二〇〇九年十二月三十一日的財務租賃責任。

下表呈列集團截至二〇〇八年及二〇〇九年十二月三十一日止年度按分部劃分的未償還銀行貸款及其他第三方計息借貸，以及有關該債項的到期情況及利息支出的資料：

|          | 於二〇〇八年十二月三十一日及截至該日止年度 |              |              |              |
|----------|-----------------------|--------------|--------------|--------------|
|          | 即期部分                  | 非即期部分        | 借貸總額         | 利息開支         |
|          | 百萬港元                  | (重列)<br>百萬港元 | (重列)<br>百萬港元 | (重列)<br>百萬港元 |
| 泰國       | 339                   | 19           | 358          | 18           |
| 印尼       | 948                   | 1,086        | 2,034        | 167          |
| 其他       | —                     | —            | —            | 2            |
| 持續營運業務總計 | 1,287                 | 1,105        | 2,392        | 187          |
| 已終止營運業務  | 6,365                 | 3,329        | 9,694        | 520          |
| 總計       | 7,652                 | 4,434        | 12,086       | 707          |

## 管理層討論及分析

|          | 於二〇〇九年十二月三十一日及截至該日止年度 |               |              |              |
|----------|-----------------------|---------------|--------------|--------------|
|          | 即期部分<br>百萬港元          | 非即期部分<br>百萬港元 | 借貸總額<br>百萬港元 | 利息開支<br>百萬港元 |
| 泰國       | 371                   | —             | 371          | 9            |
| 印尼       | 99                    | 1,817         | 1,916        | 233          |
| 持續營運業務總計 | 470                   | 1,817         | 2,287        | 242          |
| 已終止營運業務  | —                     | —             | —            | 247          |
| 總計       | 470                   | 1,817         | 2,287        | 489          |

於二〇〇九年十二月三十一日，借貸總額的二千萬港元（於二〇〇八年十二月三十一日為六千九百萬港元）由和黃集團的成員公司擔保。該等有擔保借貸與集團泰國業務有關。根據本公司與和黃集團訂立的信貸支援協議條款，本公司同意按一般商業收費支付擔保費。本公司並就和黃及其關連公司提供的擔保向彼等提供相互彌償保證，直至擔保責任完結為止。集團於截至二〇〇九年十二月三十一日止年度就該等借貸向和黃集團支付的費用總額為二百萬港元，於二〇〇八年則為一千萬港元。

於二〇〇九年十二月三十一日，集團固定資產及流動資產並無用作集團借貸之抵押。於二〇〇八年十二月三十一日，用作該等借貸之抵押之固定資產及流動資產之賬面值分別為十一億三千一百萬港元及一千四百萬港元。於二〇〇九年十二月三十一日，集團之即期借貸及非即期借貸總額分別為四億七千萬港元及十八億一千七百萬港元，於二〇〇八年十二月三十一日則分別為七十六億五千二百萬港元及四十四億三千四百萬港元。於二〇〇九年，集團並無有抵押之即期借貸及非即期借貸，於二〇〇八年十二月三十一日集團有抵押之即期借貸則為九億四千八百萬港元。

### 集團從和黃集團獲得的借貸

於二〇〇八年，集團獲和黃一家間接附屬公司授予有抵押循環信貸及有期貨款融資總額二十五億美元（約一百九十三億七千六百萬港元），按倫敦銀行同業拆息加2.45%之浮動年息率計息，最終到期日為二〇一一年十一月十五日。該等融資以融資合約內所列的本公司及／或其若干附屬公司之資產、權益與業務及已發行股本作抵押，並由本公司及其若干附屬公司作擔保。於二〇〇九年，此項融資經修訂及重列，據此，和黃之間接附屬公司同意向集團提供優先有抵押有期貨款／循環信貸融資，分兩批最高總額為十七億九千萬美元（約一百三十八億七千二百萬港元），按倫敦銀行同業拆息加2.45%之浮動年息率計息，最終到期日為二〇一一年十一月十五日。於二〇〇九年十二月三十一日，集團於該循環信貸下可使用之融資額為十三億四千萬美元（約一百零四億五千二百萬港元），而集團並沒有應付和黃間接附屬公司之未償還貸款。

### 資本資源

於二〇〇九年十二月三十一日，集團的流動資產淨額為三十二億五百萬港元，二〇〇八年十二月三十一日則為流動負債淨額八十億三千六百萬港元。由二〇〇八年的流動負債淨額轉為二〇〇九年的流動資產淨額，主要由於即期借貸減少七十一億八千二百萬港元及現金及現金等值、受限現金及可供出售財務資產合共增加五十一億六千四百萬港元，主要因為上文所述在二〇〇九年集團分拆和電香港控股及出售 Partner Communications 之全部間接權益，以及於二〇〇九年上半年集團的印尼業務全數償還一筆由賣方提供融資的結欠債項所致。

下表載列集團現金流量之主要流入／(流出)：

|                         | 截至十二月三十一日止年度  |         |
|-------------------------|---------------|---------|
|                         | 二〇〇八年<br>(重列) | 二〇〇九年   |
|                         | 百萬港元          | 百萬港元    |
| <b>經營業務之現金流量</b>        |               |         |
| <b>持續營運業務：</b>          |               |         |
| 除稅前虧損                   | (649)         | (2,707) |
| 就以下項目作出調整：              |               |         |
| — 利息及其他融資成本淨額           | (164)         | 638     |
| — 非現金項目                 | 762           | 720     |
| — 出售投資及其他項目之溢利淨額        | (1,494)       | (423)   |
| — 營運資金變動                | 1,643         | (1,778) |
| 持續營運業務產生／(所用)之現金        | 98            | (3,550) |
| 已付利息及其他融資成本淨額及稅項        | 842           | (173)   |
| 持續營運業務經營業務產生／(所用)之現金淨額  | 940           | (3,723) |
| <b>已終止營運業務：</b>         |               |         |
| 已終止營運業務產生之現金            | 7,200         | 4,407   |
| 已付利息及其他融資成本淨額及稅項        | (1,488)       | (1,039) |
| 已終止營運業務經營業務產生之現金淨額      | 5,712         | 3,368   |
| 經營業務產生／(所用)之現金淨額        | 6,652         | (355)   |
| <b>投資業務之現金流量</b>        |               |         |
| <b>持續營運業務：</b>          |               |         |
| 購入及出售固定資產淨額             | (2,709)       | (918)   |
| 新鋪網絡預付款項，計入其他應收款項及預付款項  | (1,035)       | (1,407) |
| 收購附屬公司之額外股權             | —             | (468)   |
| 電訊牌照之首次及固定金額定期付款        | (467)         | (350)   |
| 出售附屬公司所得款項，扣除出售之現金      | 578           | —       |
| 出售基站發射塔所得款項             | 887           | 380     |
| 出售持作銷售資產所得款項            | —             | 111     |
| 持續營運業務投資業務所用之現金淨額       | (2,746)       | (2,652) |
| <b>已終止營運業務：</b>         |               |         |
| 投資業務所用之現金               | (4,272)       | (1,995) |
| 經實物分派形式出售附屬公司之現金及現金等值   | —             | (217)   |
| 出售附屬公司所得款項，扣除出售之現金      | —             | 8,560   |
| 已終止營運業務投資業務(所用)／產生之現金淨額 | (4,272)       | 6,348   |
| 投資業務(所用)／產生之現金淨額        | (7,018)       | 3,696   |
| <b>融資活動之現金流量</b>        |               |         |
| <b>持續營運業務：</b>          |               |         |
| 借貸增加／(減少)淨額             | 342           | (474)   |
| 關連公司貸款之首次費用及變動淨額        | —             | (39)    |
| 衍生工具結算及滾轉               | (79)          | (1)     |
| 來自少數股東之現金淨額             | 6             | 2       |
| 已付本公司股東之股息              | (33,700)      | —       |
| 行使本公司購股權所得款項            | 64            | —       |
| 持續營運業務融資活動所用之現金淨額       | (33,367)      | (512)   |
| <b>已終止營運業務：</b>         |               |         |
| 已終止營運業務融資活動所用之現金淨額      | (288)         | (1,162) |
| 融資活動所用之現金淨額             | (33,655)      | (1,674) |
| 現金及現金等值(減少)／增加          | (34,021)      | 1,667   |

## 管理層討論及分析

於二〇〇九年，集團經營業務所用的現金淨額為三億五千五百萬港元，二〇〇八年則產生六十六億五千二百萬港元。於二〇〇九年，集團持續營運業務經營業務所用的現金淨額為三十七億二千三百萬港元，而集團已終止營運業務產生的現金淨額為三十三億六千八百萬港元。於二〇〇八年，集團持續營運業務及已終止營運業務經營業務產生的現金淨額分別為九億四千萬港元及五十七億一千二百萬港元。

二〇〇九年集團之持續營運業務經營業務所用的現金淨額為三十七億二千三百萬港元，而二〇〇八年則為九億四千萬港元。於二〇〇九年，集團的持續營運業務所用之現金主要來自除稅前虧損二十七億七百萬港元，流出營運資金十七億七千八百萬港元，主要來自於等待與以色列稅務機關商討有關出售 Partner Communications 之全部間接權益的潛在稅務承擔的結果時，應其要求託管的存款，以及經非現金及其他項目九億三千五百萬港元的正面調整所致，使持續營運業務所用現金為三十五億五千萬元。此金額亦由於集團已付利息及其他融資成本淨額及稅項而減少一億七千三百萬港元。二〇〇八年集團的持續營運業務產生之現金主要來自除稅前虧損六億四千九百萬港元，流入營運資金十六億四千三百萬港元，主要包括應付予關連公司之款項，被非現金及其他項目八億九千六百萬港元（主要包括集團印尼業務從網絡供應商取得以代用券形式的賠償、出售集團印尼業務的基站發射塔的溢利，並被折舊及攤銷支出作部分抵銷）抵銷，使持續營運業務產生現金九千八百萬港元。此金額經正面調整自持續營運業務之已付利息及其他融資成本淨額及稅項共八億四千二百萬港元。

二〇〇九年已終止營運業務經營業務產生之現金淨額為三十三億六千八百萬港元，二〇〇八年則為五十七億一千二百萬港元。二〇〇九年已終止營運業務經營業務所產生之現金淨額乃來自已終止營運業務產生之現金四十四億七百萬港元，此金額亦因已付利息及其他融資成本淨額及稅項而減少十億三千九百萬港元。二〇〇八年已終止營運業務經營業務所產生之現金淨額乃來自已終止營運業務產生之現金七十二億港元，此金額亦被已付利息及其他融資成本淨額及稅項十四億八千八百萬港元所抵銷。

二〇〇九年集團投資業務產生之現金淨額為三十六億九千六百萬港元，二〇〇八年投資活動所用之現金淨額則為七十億一千八百萬港元。二〇〇九年，投資業務產生之現金主要包括出售 Partner Communications 之全部間接權益所得的八十五億六千萬港元款項，部分被已終止營運業務投資業務所用的現金十九億九千五百萬港元及持續營運業務投資業務所用的現金二十六億五千二百萬港元所抵銷。二〇〇八年投資業務所用之現金淨額主要為已終止營運業務投資業務所用的現金四十二億七千二百萬港元、購入及出售固定資產淨額二十七億九百萬港元，部分被集團印尼業務出售基站發射塔所得款項約八億八千七百萬港元所抵銷。

二〇〇九年集團融資活動所用的現金淨額為十六億七千四百萬港元，二〇〇八年融資活動所用現金淨額則為三百三十六億五千五百萬港元。二〇〇九年錄得的融資活動現金流出主要為於二〇〇九年上半年全數償還集團的印尼業務的賣方融資貸款，而二〇〇八年的現金流出主要為集團派付三百三十七億港元特別股息。

二〇〇九年集團現金及現金等值增加十六億六千七百萬港元，而二〇〇八年現金及現金等值則減少三百四十億二千一百萬港元。

## 合約承擔

下表呈列截至二〇〇九年十二月三十一日有關集團根據合約須於日後付款的特定資料：

| 百萬港元   | 總計     | 於下列期限到期的款項 |       |       |       |
|--------|--------|------------|-------|-------|-------|
|        |        | 一年         | 一年至三年 | 三年至五年 | 五年後   |
| 採購承擔   | 8,795  | 5,561      | 3,234 | —     | —     |
| 經營租賃承擔 | 4,039  | 600        | 877   | 759   | 1,803 |
| 借貸     | 2,287  | 470        | 583   | 444   | 790   |
| 牌照費負債  | 1,913  | 389        | 689   | 625   | 210   |
| 合約承擔總額 | 17,034 | 7,020      | 5,383 | 1,828 | 2,803 |

集團的採購承擔主要與供應商簽訂之網絡固定資產採購協議有關。於二〇〇九年十二月三十一日，就集團印尼及越南業務為於當地鋪設網絡而購買固定資產，佔集團98%總採購承擔。

經營租賃承擔乃與土地及樓宇及其他資產租賃有關，於二〇〇九年十二月三十一日，其中集團印尼業務向若干電訊營運及發射塔公司租賃基站發射塔設施的租賃承擔佔84%。

借貸指於二〇〇九年十二月三十一日集團的債項總額。參閱「流動資金及資本資源—現金結餘及未償還債項」。

牌照費用負債主要與集團印尼及泰國業務有關。在印尼方面，3G牌照已資本化為無形資產，並以直線法按牌照之年期攤銷。泰國方面，應付予CAT Telecom Public Company Limited的最低保證收入已資本化並以直線法攤銷。

## 資產負債表外安排

除上述合約承擔，集團另有若干需在日後作出付款的承擔。該等承擔並無載入集團的綜合財務狀況表。

於二〇〇九年十二月三十一日，集團亦有六百萬港元與履約擔保有關的或然負債。

### 對沖市場風險及衍生工具

集團須面對有關利率和匯率波動帶來的市場風險。集團涉及的利率風險主要與按浮動利率計息的財務資產及負債有關，亦涉及按固定利率計息的財務資產及負債之公平值。集團涉及的匯率風險並非以港元結算的財務資產及負債。集團亦因其於非香港業務及投資而承受匯率風險。集團透過多項方法管理該等風險，包括貨幣掉期、利率掉期合約以及遠期外匯合約等多種衍生財務工具。所有衍生財務工具的交易僅作風險管理，集團並無持有任何作投機用途的工具。

#### (i) 外匯風險

集團經營國際業務，須面對不同貨幣所引致的外匯風險，主要來自借貸及應付賬款。年內，集團把多種貨幣存款存放於多家銀行以達致營運資金管理之目的。外匯風險乃由未來商業交易或已確認之資產及負債，以實體功能貨幣以外之貨幣計值時產生。

對於海外附屬公司與聯營公司及其他投資項目，若該投資由非港元及非美元資產組成，集團盡可能安排以當地貨幣作適當程度之借貸，達到自然對沖作用。對於尚處於發展中的海外業務，或當地貨幣借貸不具吸引力時，集團可能不會以當地貨幣貸款，而會觀察業務的現金流量與借貸市場，並於適當時以當地貨幣作借貸，為該業務再作融資。對於與集團日常業務直接有關的個別交易，集團會對擁有活躍市場的貨幣，利用遠期外匯合約以及外幣掉期合約減低匯率變動帶來的風險。

年內，港元較集團擁有業務的若干國家的貨幣升值。於將該等海外業務的資產淨額匯兌為集團的匯報貨幣港元時帶來匯兌收益五億八千六百萬港元（二〇〇八年則為虧損二億五千五百萬港元），並反映為集團儲備的變動。

## (ii) 利率風險

集團的利率風險主要與其浮息借貸、盈餘資金之投資及將分類為可供出售財務資產之有抵押票據有關。集團的借貸利率風險管理政策主要集中於減低整體借貸成本及利率波動。於適當時，集團會利用利率掉期分別管理其長期利率風險及短期利率波動風險。

下表概述集團截至二〇〇九年十二月三十一日按到期日及加權平均利率分析的流動及非流動負債之賬面值、公平值及主要現金流量。以下資料包括銀行借款及其他第三方借款：

|                       | 二〇〇九年十二月三十一日     |        |        |        |        | 二〇〇九年         |        |
|-----------------------|------------------|--------|--------|--------|--------|---------------|--------|
|                       | 二〇一〇年            | 二〇一一年  | 二〇一二年  | 二〇一三年  | 其後     | 十二月三十一日<br>總計 | 公平值    |
|                       | (除利率外，均以百萬港元為單位) |        |        |        |        |               |        |
| <b>貨幣：</b>            |                  |        |        |        |        |               |        |
| <b>泰銖：</b>            |                  |        |        |        |        |               |        |
| 浮動利率                  | 351              | —      | —      | —      | —      | 351           | 351    |
| 平均加權利率 <sup>(1)</sup> | 2.38%            | —      | —      | —      | —      | 2.38%         | 2.38%  |
| 小計                    | 351              | —      | —      | —      | —      | 351           | 351    |
| <b>美元：</b>            |                  |        |        |        |        |               |        |
| 固定利率                  | 99               | 312    | 271    | 237    | 997    | 1,916         | 1,916  |
| 平均加權利率 <sup>(1)</sup> | 13.37%           | 13.91% | 13.88% | 13.84% | 13.58% | 13.70%        | 13.70% |
| 浮動利率                  | 20               | —      | —      | —      | —      | 20            | 20     |
| 平均加權利率 <sup>(1)</sup> | 1.57%            | —      | —      | —      | —      | 1.57%         | 1.57%  |
| 小計                    | 119              | 312    | 271    | 237    | 997    | 1,936         | 1,936  |
| 總計                    | 470              | 312    | 271    | 237    | 997    | 2,287         | 2,287  |

附註：

1. 於結算日有關組合的平均加權利率。

## 關鍵會計政策

賬目之編製通常要求從數種可接受的方案中選擇特定的會計方法及政策。此外，當選擇該等方法及政策以及將其應用於集團綜合財務狀況表內資產及負債之確認、集團綜合收益表內之營業額及開支，以及重要會計政策及集團賬目附註內所載資料時，可能需要作出重大的估計及假設。集團管理層乃根據過往經驗及其認為在當時情況下屬於合理之其他因素(包括未來事件之預期)持續評估其估計及判斷。在不同的假設或條件下，實際結果可能會與該等估計及判斷不同。

集團相信下列為根據國際財務報告準則而應用集團之會計政策時，較為關鍵的判斷範疇，會對集團呈報的財務狀況及營運業績構成影響。有關應用此等及其他會計政策之進一步討論，請參閱本公司綜合賬目附註2。

### 長期資產

集團在有形及無形長期資產作出重大投資，主要為集團之流動電訊網絡設備及牌照。技術變動或集團對該等資產之計劃用途之變動，或會導致估計可使用年期或該等資產價值改變。

未能確定可使用年期的資產毋須攤銷，但須至少每年就減值進行測試，且當發生若干事件或情況有變而顯示賬面值未必可收回時，亦須檢討該資產是否需要減值。集團持續監察其業務、市場及營商環境，並就該等事件有可能發生進行判斷及評估。倘若出售一項資產或經營該資產之折現未來盈利均無法收回該資產之賬面值時，即就該資產確認減值虧損。減值開支乃於本公司之綜合收益表內確認。

管理層在釐定是否出現資產減值時需要作出判斷，特別是評估：(1)是否發生可能影響資產價值的事件；(2)資產賬面值是否有未來現金流量的折現淨額（以現金流量預測釐定）支持；及(3)現金流量是否按適當折現率折現。管理層用以釐定減值程度的假設（包括作出現金流量預測時假設的折現率和增長率）如有改變，可能大幅影響集團呈報的財務狀況和營業業績。在進行減值評估時，集團亦會考慮目前經濟環境對集團經營及影響。

### 商譽

根據國際財務報告準則，商譽乃指收購成本超過集團所佔被收購之附屬公司、聯營公司或共同控制之企業於收購日之資產淨值公平價值之溢價。收購產生之商譽於集團綜合財務狀況表作獨立資產入賬，或包括在聯營公司及共同控制企業之投資內（如適用）。商譽每年就減值進行測試，且當發生若干事件或情況有變顯示未必可收回資產的賬面值時進行評估減值，並按成本減累計減值虧損列賬。出售實體之盈虧包括售出實體有關之商譽之賬面值。為方便評估減值，商譽分攤至現金產生單位。集團將商譽分攤至各經營所在國家的各營運分部。

### 遞延稅項

遞延稅項以負債法為資產及負債之稅基與其於賬目中之賬面值之臨時差額作出撥備。遞延稅項負債按所有應課稅務臨時差額悉數作出撥備，而集團按可動用未來應課稅溢利可扣減臨時差額（包括稅項虧損）而確認遞延稅項資產。

集團在就有關累計稅項虧損滾存記錄之遞延稅項資產評估確認準則時，已考慮未來的應課稅收入及持續而審慎可行之稅務策略。

### 所得稅

集團需要在其經營業務之司法管轄區內繳納所得稅。在釐定所得稅撥備時，需要作出重大判斷。在一般業務過程中，有許多交易及計算均難以明確地作出最終的稅務釐定。集團根據對預期稅務事宜之評估，計量會否需要於未來繳納額外稅項，從而入賬。如此等事宜之最終稅務結果與最初記錄之金額不同，此等差額將影響稅務釐定期內之所得稅及遞延稅項撥備。

### 固定資產折舊

集團的業務乃屬資本密集。營運資產折舊構成集團一項重大的營運成本。集團的固定資產(主要為電訊及網絡設備)的成本在各項資產之估計可用年期內折舊。集團以直線法對電訊及網絡設備在其估計可使用年期內進行折舊。集團定期檢討集團的技術及行業環境、資產報廢活動及殘值等方面的變動，以確定對估計剩餘使用年限及折舊率之調整。

實際經濟年限可能與集團估計之使用年限不同。定期檢討可能使上述資產之可折舊年限出現變動，因而引致集團在未來年度之折舊支出有所變動。

### 電訊牌照攤銷

集團在若干司法權區擁有指定的頻譜使用及經營權，在牌照期內須支付最低年費連同按有關服務未來收益計算的浮動金額。牌照款項(牌照期內應付的固定金額年費貼現值)及在資產可供用作原定用途前產生的若干其他直接成本均會被資本化。被資本化的牌照費由資產可供用作原定用途當日起直至牌照期滿的期內攤銷。

固定金額年費須計算利息，並計入利息開支。浮動牌照費則確認為期內成本。

### 電訊客戶吸納及挽留成本

根據載有提早終止服務罰則的合約所吸納或挽留之電訊客戶(主要為後繳3G客戶)之成本在下列情況下會被資本化：(1)有關成本可被識別及可控制；(2)未來經濟利益可能將從客戶流至公司；及(3)有關成本可以可靠地衡量。出售手機的補貼根據手機成本扣除客戶就手機支付之款項計算，並計入客戶吸納及挽留成本。已資本化的客戶吸納及挽留成本於最短可強制執行合約期內(一般為十八個月至二十四個月)攤銷。如客戶於最短可強制合約執行期內終止使用網絡，則於客戶終止網絡之期內撇銷任何未攤銷之電訊客戶吸納或挽留成本。吸納預付電訊客戶的成本在產生成本的期間列為開支。

### 收益確認

集團之後繳費用及預繳費用收入乃根據收費計劃產生。後繳費用收入乃於提供服務及能合理地確定可收取金額時予以確認，而預繳費用收入則於預繳費用客戶已使用服務或服務期屆滿時予以確認。

手機銷售收入於交付予分銷商、代理或於獨立出售時直接交予最終客戶時確認。當手機出售予最終客戶作為多種成分安排(主要包括出售手機連同固定年期服務合約)的其中一部分時，收取來自銷售手機款項之公平值會於手機交付予最終客戶時計入手機銷售收入。當就吸納新客戶或挽留現有客戶將手機銷售予最終客戶時，集團透過以低於成本之價格補貼手機銷售，以獲得固定年期服務合約。該手機銷售則被視為非收入產生交易，因此，來自該等類別之手機銷售之金額不會被確認為收入。補貼金額是指手機成本及收自購買手機之客戶付款之差額，該補貼金額會資本化為客戶吸納及挽留成本。

### 出售及租回交易

於釐定租賃交易是屬於財務租賃或經營租賃需要就租賃協議將所有風險及所有權自集團轉移或轉移至集團作出判斷。判斷須根據多方面，包括但不限於所租賃資產之公平值、所租賃資產之經濟年期，是否續租權計入租賃條款及釐定適當折現率，以計算最小租賃付款的現值。

交易列為財務租賃或經營租賃之分類決定租賃資產該於資產負債表內或外處理。在出售及租回交易中，上述租回安排之分類決定該出售交易之收益或虧損如何確認。該項收益或虧損可遞延及攤銷(財務租賃)或即時確認(經營租賃)。

### 其他收入

集團已獲若干網絡供應商授予代用券，用以抵銷供應商未來之服務及購買。代用券之價值確認為其他收入。釐定代用券之公平值及代用券應計為收入或購買折扣時須作出判斷。此釐定包括但不限於評估代用券性質及授予、使用代用券之附帶條件及將未來經濟事件與未來購買分開處理。

確認為收入或為購買折扣決定代用券是否於集團有權使用代用券時即時確認代用券，而網絡供應商之合約責任於向供應商作出購買後獲豁免，或遞延或確認，並與購買發票抵銷。

### 近期會計公告

下列新訂或經修訂之準則、準則之修訂本及現有準則之詮釋已頒佈但於截至二〇〇九年十二月三十一日止年度尚未生效：

|                        |                     |
|------------------------|---------------------|
| 國際會計準則第27號(經修訂)        | 綜合及獨立財務報表           |
| 國際會計準則第39號(修訂本)        | 合資格對沖項目             |
| 國際財務報告準則第3號(經修訂)       | 業務合併                |
| 國際財務報告詮釋委員會詮釋第17號      | 向擁有人分派非現金資產         |
| 國際財務報告詮釋委員會詮釋第18號      | 自客戶轉讓資產             |
| 國際財務報告準則第2號(修訂本)       | 集團以現金結算的以股份為基礎的付款交易 |
| 國際財務報告準則(修訂本)          | 對二〇〇九年國際財務報告準則之改善   |
| 國際會計準則第32號(修訂本)        | 供股分類                |
| 國際財務報告準則第1號(經修訂)       | 首次採納國際財務報告準則        |
| 國際財務報告準則第1號(修訂本)       | 首次採納者之額外豁免          |
| 國際財務報告詮釋委員會詮釋第19號      | 以股本工具抵銷財務負債         |
| 國際財務報告準則第9號            | 財務工具                |
| 國際財務報告詮釋委員會詮釋第14號(修訂本) | 最低資金要求的預付款          |
| 國際會計準則第24號(修訂本)        | 關連人士披露              |

集團並無提早採納任何此等新訂或經修訂之準則、準則之修訂本及對現有準則之詮釋。集團正評核此等新訂或經修訂之準則、準則之修訂本及對現有準則之詮釋對集團未來業績及財務狀況之影響。

董事欣然向股東提呈截至二〇〇九年十二月三十一日止年度之報告及經審核賬目。

## 主要業務

本公司及其附屬公司(「集團」)之主要業務為提供流動電訊服務，其主要附屬公司之業務載於第147頁。

## 集團溢利

綜合收益表載於第70頁顯示集團截至二〇〇九年十二月三十一日止年度之溢利。

## 股息

於二〇〇九年五月七日，本公司完成以實物分派方式將和記電訊香港控股有限公司(「和記電訊香港控股」)全數股本支付中期股息。董事不建議派付任何末期股息。

## 儲備

本公司及集團年內之儲備變動分別載於第146頁之賬目附註41(f)及第130頁之賬目附註31。

## 慈善捐款

集團年內向慈善機構作出之捐款約為七百萬港元。

## 固定資產

固定資產變動詳情載於賬目附註21。

## 股本

本公司股本詳情載於賬目附註30。

### 董事

於二〇〇九年十二月三十一日，本公司之董事為：

#### 主席兼非執行董事：

霍建寧先生

#### 執行董事：

呂博聞先生

傅傑仕先生

陳定遠先生

(亦為呂博聞先生之替任董事)

#### 非執行董事：

周胡慕芳女士

(亦為霍建寧先生及陸法蘭先生之替任董事)

陸法蘭先生

#### 獨立非執行董事：

關啟昌先生

John W Stanton 先生

Kevin Westley 先生

#### 替任董事：

胡超文先生

(為傅傑仕先生之替任董事)

黃景輝先生於二〇〇九年五月八日辭任本公司執行董事，而馬勵志先生於二〇〇九年五月八日自動終止擔任黃先生之替任董事。

董事會就黃景輝先生及馬勵志先生對本公司作出之寶貴貢獻表示衷心感謝。

根據本公司組織章程細則第87(1)條，周胡慕芳女士、陳定遠先生及John W Stanton先生將於應屆股東週年大會輪席退任，惟合資格並願膺選連任。

本公司已接獲所有獨立非執行董事就彼等之獨立性根據香港聯合交易所有限公司(「聯交所」)證券上市規則(「上市規則」)第3.13條作出之確認書。本公司認為全體獨立非執行董事均具獨立性。

董事個人資料載於第12至15頁。

### 董事服務合約

擬於應屆股東週年大會上膺選連任之董事並無與本公司訂立本公司不得於一年內不付賠償(法定賠償除外)而終止之服務合約。

### 合約權益

本公司或其附屬公司概無訂立任何對本公司及其附屬公司業務有重大影響，且董事直接或間接擁有重大權益而年終時或年內任何時間仍然生效之合約。

## 關連交易

於二〇〇九年四月三日，集團訂立(i)有條件貸款協議，據此，Hutchison Telecommunications (Luxembourg) S.à r.l. (本公司之間接全資附屬公司) 同意墊款五千五百萬美元(約四億二千六百三十萬港元)予 Lucky Wealth Success Ltd. (「Lucky Wealth」)；及(ii)有條件協議，據此 Loudella Limited (本公司之另一間間接全資附屬公司) 同意收購由 PT. Asia Mobile 向 PT. Hutchison CP Telecommunications (「HCPT」，本公司擁有 65% 之間接附屬公司) 作出約九千一百四十萬美元(約七億八百四十萬港元)之股東貸款之利益，代價為一美元(約七點七五港元)。

由於 PT. Asia Mobile 及 Lucky Wealth 分別為本公司附屬公司 HCPT 之主要股東及主要股東之聯繫人士，彼等各自為本公司之關連人士。該等交易按合併基準計算構成本公司之關連交易。本公司已就上述關連交易遵守上市規則第 14A 章下的披露規定。

## 持續關連交易

於截至二〇〇九年十二月三十一日止年度，集團進行了下列持續關連交易(「持續關連交易」)：

- (1) 根據 Hutchison CAT Wireless MultiMedia Limited (「Hutchison CAT」，以附屬公司方式綜合計入集團財務報表之公司) 與 CAT Telecom Public Company Limited (「CAT Telecom」) 於一九九六年八月十四日訂立之市場推廣協議(「泰國市場推廣協議」)，Hutchison CAT 持續於泰國中部二十五個省份獨家以 Hutch 品牌推銷 CAT Telecom 之 CDMA2000 1X 網絡服務，並提供有關該等銷售及市場推廣活動之售後服務及其他補充服務，以按若干百分比收取用戶所付之上網費、服務月費及參與費。

由於 CAT Telecom 為持有 Hutchison CAT 約 26% 權益之主要股東，因此亦為本公司之關連人士。根據上市規則，泰國市場推廣協議因此構成本公司之持續關連交易。

- (2) 集團在泰國就本公司關連人士訂立之融資安排(「泰國財務資助」)如下：

- a. 根據 Hutchison Telecommunications Investment Limited (本公司之間接全資附屬公司)、GMRP (Thailand) Limited (「GMRP」) 與另外三名泰國少數股東於二〇〇〇年十月十六日就 Hutchison Wireless MultiMedia Holdings Limited (「Hutchison Wireless」) 訂立之股東協議，集團已同意向 GMRP 提供免息貸款，以便倘若 Hutchison Wireless 增發股份時，GMRP 可維持其於 Hutchison Wireless 的股權於指定水平。自二〇〇八年償還先前貸款以來，集團未有進一步提供免息貸款。
- b. 根據 Light Power Telecommunications Limited (本公司之間接全資附屬公司) 與 DPBB (Thailand) Limited (「DPBB」) 於二〇〇〇年十月十六日就 PKNS (Thailand) Limited (「PKNS」) 訂立之股東協議，集團已同意向 DPBB 提供免息貸款，以便倘若 PKNS 增發股份時，DPBB 可維持其於 PKNS 的股權於指定水平。自二〇〇八年償還先前貸款以來，集團未有進一步提供免息貸款。

由於 GMRP 及 DPBB 均為本公司間接非全資附屬公司 BFKT (Thailand) Limited 一名董事之聯繫人士，因此亦為本公司之關連人士。根據上市規則，集團提供泰國財務資助因此構成本公司之持續關連交易。

- (3) 於二〇〇八年五月二日，集團就其位於香港新界青衣長輝路九十九號和記電訊大廈(「和記電訊大廈」)的物業簽訂續租協議(「青衣續租協議」)，再續租賃三年(「續租期」)，自二〇〇八年五月一日起生效(租戶可選擇要求再續租賃三年，有關條款由有關方協定)，續租協議乃由香港國際貨櫃碼頭有限公司(「香港國際貨櫃碼頭」)，和記黃埔有限公司(「和黃」)之間接非全資附

屬公司)及Dragon View Resources Limited(「Dragon View」,和黃之另一間間接非全資附屬公司)(作為業主)與下列各方訂立:(a) Hutchison Telecommunications International (HK) Limited(「HTIHK」,本公司之間接全資附屬公司)作為租戶租賃總樓面面積約二萬平方呎的和記電訊大廈二十樓全層及十八樓部分樓層(「HTIHK物業」),於續租期內每月按總樓面面積支付(i)每平方呎六點零五港元租金(不包括地租、差餉及服務費用)及(ii)介乎每平方呎二點一港元至三港元之管理費;(b)和記電訊(香港)有限公司(「和記電訊」,於二〇〇九年五月七日分拆於香港及澳門之業務(「分拆」)後不再為本公司之附屬公司)作為租戶租賃總樓面面積約十五萬二千九百三十一平方呎的和記電訊大廈七樓、十一樓、十二樓及十五樓全層及五樓、八樓、十六樓、十八樓及十九樓各層之部分樓層(「和記電訊物業」),於續租期內每月按總樓面面積支付(i)每平方呎七點五九港元租金(不包括地租、差餉及服務費用)及(ii)介乎每平方呎二點一港元至三港元之管理費;及(c)和記環球電訊有限公司(「和記環球電訊」,於分拆後不再為本公司之附屬公司)作為租戶租賃總樓面建築面積約十三萬平方呎的和記電訊大廈九樓、十樓及十七樓全層及五樓、六樓、八樓、十六樓、十八樓及十九樓各層之部分樓層(「和記環球電訊物業」),於續租期內每月按總樓面面積支付(i)每平方呎六點零五港元租金(不包括地租、差餉及服務費用)及(ii)介乎每平方呎二點一港元至三港元之管理費。

由於香港國際貨櫃碼頭及Dragon View均為本公司之主要股東的聯繫人士,故為本公司關連人士。根據上市規則,有關HTIHK物業、和記電訊物業及和記環球電訊物業之租賃因此均構成本公司之持續關連交易。於分拆後,和記電訊物業及和記環球電訊物業各自之租賃已不再為本公司之持續關連交易。

- (4) 於二〇〇七年三月二十七日,H3G Procurement Services S.à r.l.(「H3G PS」,和黃之間接全資附屬公司)與和記電話有限公司(「和記電話」,於分拆後不再為本公司之附屬公司)及Partner Communications Company Ltd.(「Partner Communications」,於二〇〇九年十月二十八日出售其於Partner Communications之全部股份(「出售Partner」)後不再為本公司之間接非全資附屬公司)各自訂立有條件手機供應協議(「手機供應協議」),據此自二〇〇七年一月一日起及於三年的初步期間內,和記電話及Partner Communications各自可按照各有關之手機供應協議所載列之條款及條件,不時選擇就彼等各自之3G業務向H3G PS購買手機。

由於H3G PS為本公司主要股東之聯繫人士,因此亦為本公司之關連人士。根據上市規則,手機供應協議項下擬進行之手機買賣因此構成本公司之持續關連交易。於分拆及出售Partner後,根據手機供應協議向和記電話及Partner Communications供應手機已不再為本公司之持續關連交易。

- (5) 於二〇〇九年四月十七日,本公司與Hutchison Telecommunications Finance Company Limited(「HTFCL」)及Hutchison Facility Agents Limited(「HFAL」)(均為和黃之間接附屬公司)訂立經修訂及重列融資協議(「融資協議」),據此HTFCL同意根據及符合融資協議之條款與條件並以集團資產抵押向下向本公司及其若干附屬公司提供最高總額十三億四千萬美元(約一百零四億五千二百萬港元)之優先有抵押循環信貸融資,用以為集團其他原有債項作再融資及為集團任何收購及一般企業用途提供資金(「和黃持續財務資助」)。

由於和黃為本公司主要股東,HTFCL及HFAL為本公司主要股東之聯繫人士,因此和黃、HTFCL及HFAL各自為本公司之關連人士。根據上市規則,按照融資協議提供和黃持續財務資助,構成本公司之持續關連交易。

- (6) 於二〇〇九年四月十七日,本公司與和記電訊香港控股(連同其附屬公司「和記電訊香港控股集團」)訂立總協議(「和記電訊香港控股總協議」),據此於和記電訊香港控股總協議期間,按非專有方式,本公司將促使集團有關成員提供或收購,而和記電訊香港控股將促使和記電訊香港控股集團有關成員提供或收購,集團或和記電訊香港控股集團所指定系列產品與服務及不時協定之該等其他產品或服務。

於分拆後,由於和記電訊香港控股為本公司主要股東之聯繫人士,因此為本公司之關連人士。根據上市規則,和記電訊香港控股總協議項下擬收購及提供產品及服務因此構成本公司之持續關連交易。

本公司已就上述持續關連交易按照上市規則第14A章遵守披露規定。

## 持續關連交易的年度審核

須根據上市規則之規定進行年度審核的截至二〇〇九年十二月三十一日止年度各項持續關連交易（統稱「二〇〇九年持續關連交易」）總額如下：

| 二〇〇九年持續關連交易                                                           | 截至二〇〇九年十二月三十一日止年度總額<br>百萬港元 |
|-----------------------------------------------------------------------|-----------------------------|
| (1) 泰國市場推廣協議：<br>— 集團收益                                               | 788                         |
| (2) 泰國財務資助：<br>(a) GMRP<br>(b) DPBB                                   | 無<br>無                      |
| (3) 青衣續租協議                                                            | 12.1                        |
| (4) 手機供應協議：<br>(a) 和記電話<br>— 購買<br>— 回贈<br>(b) Partner Communications | 5<br>12<br>無                |
| (5) 和黃持續財務資助                                                          | 無                           |
| (6) 和記電訊香港控股總協議：<br>— 向和記電訊香港控股集團收購產品及服務                              | 20                          |

本公司全體獨立非執行董事已審閱二〇〇九年持續關連交易，並確認該等交易乃(i)屬於集團一般及日常業務；(ii)按一般商業條款或（如無足夠可作比較的交易以衡量是否屬於一般商業條款）不遜於本公司向獨立第三方提供或取得（視乎情況而定）之條款；及(iii)根據有關協議之公平及合理且對本公司股東整體利益有利之條款進行。

根據已實行之工作，本公司核數師已在致本公司董事會之函件中確認，二〇〇九年持續關連交易：

- (1) 已獲本公司董事會批准；
- (2) 符合集團之定價政策（如交易涉及集團提供貨品及服務）；
- (3) 根據有關該等交易協議之條款進行；及
- (4) 並無超過先前公佈所載之個別上限。

除上文所披露者外，賬目附註38所披露之關連人士交易並不屬於本公司關連交易或持續關連交易（定義見上市規則），或其等屬於獲豁免按上市規則申報規定之本公司關連交易或持續關連交易。

## 董事及最高行政人員之股份、相關股份及債券之權益及淡倉

於二〇〇九年十二月三十一日，本公司董事及最高行政人員於本公司或其任何相聯法團（定義見證券及期貨條例（「證券及期貨條例」）第XV部）之股份、相關股份及債券中擁有已根據證券及期貨條例第XV部第7及第8分部知會本公司及聯交所且已在根據證券及期貨條例第352條規定存置之登記冊中記錄之權益及淡倉（包括根據證券及期貨條例當作或視為持有之權益及淡倉），或根據本公司所採納載於上市規則之上市發行人董事進行證券交易的標準守則（「標準守則」）之規定須知會本公司及聯交所之權益及淡倉如下：

### (i) 於本公司股份、相關股份及債券之權益及淡倉

#### 於本公司股份及相關股份之好倉

| 董事/<br>替任董事姓名  | 身份             | 權益性質 | 持有<br>股份數目         | 持有相關股份數目         |                    | 持股權<br>概約百分比 |
|----------------|----------------|------|--------------------|------------------|--------------------|--------------|
|                |                |      |                    | 美國<br>存託股份       | 購股權                |              |
| 霍建寧            | 受控制公司<br>之權益   | 公司權益 | 1,202,380<br>(附註1) | —                | —                  | 0.025%       |
| 周胡慕芳           | 實益擁有人          | 個人權益 | 250,000            | —                | —                  | 0.005%       |
| 陸法蘭            | 實益擁有人          | 個人權益 | —                  | 255,000<br>(附註2) | —                  | 0.005%       |
| 呂博聞            | 實益擁有人          | 個人權益 | 9,100,000          | —                | —                  | 0.189%       |
| 傅傑仕            | 實益擁有人          | 個人權益 | —                  | —                | 5,000,000<br>(附註3) | 0.104%       |
| 陳定遠            | 實益擁有人          | 個人權益 | 3,433,333          | —                | —                  | 0.071%       |
| John W Stanton | 與配偶共同<br>持有之權益 | 其他權益 | —                  | 105,000<br>(附註4) | —                  | 0.002%       |
| 胡超文            | 實益擁有人          | 個人權益 | 2,333,333          | —                | —                  | 0.048%       |

附註：

1. 本公司該等普通股由霍建寧先生及其配偶擁有同等控制權之一家公司持有。
2. 17,000股美國存託股份（每股代表本公司15股普通股）由陸法蘭先生持有。
3. 該等權益為根據本公司購股權計劃授出之購股權而持有相關股份之董事權益，詳情載於第53至第56頁之「本公司購股權計劃」一節。
4. 7,000股美國存託股份（每股代表本公司15股普通股）由John W Stanton先生及其配偶共同持有。

## (II) 於本公司相聯法團之股份、相關股份及債券之權益及淡倉

## 於本公司相聯法團股份、相關股份及債券之好倉

霍建寧先生於二〇〇九年十二月三十一日持有以下權益：

- (i) 4,810,875股和黃普通股之公司權益，約佔和黃當時已發行股本0.113%；
- (ii) 5,100,000股Hutchison Telecommunications (Australia) Limited(「HTAL」)普通股，約佔HTAL當時已發行股本之0.038%，當中分別包括4,100,000股普通股之個人權益及1,000,000股普通股之公司權益；
- (iii) 5,000,000股和記港陸有限公司普通股之公司權益，約佔該公司當時已發行股本0.056%；
- (iv) 1,202,380股和記電訊香港控股普通股之公司權益，約佔和記電訊香港控股當時已發行股本0.025%；及
- (v) (a)由Hutchison Whampoa International (03/13) Limited發行面值一百二十一萬六千美元、息率為6.50%於二〇一三年到期之票據；(b)由Hutchison Whampoa International (09) Limited發行面值四百萬美元、息率為7.625%於二〇一九年到期之票據；(c)由Hutchison Whampoa International (09/19) Limited發行面值四百萬美元、息率為5.75%於二〇一九年到期之票據之公司權益。

霍建寧先生以實益擁有人身份持有上述個人權益，並透過一間由霍先生及其配偶擁有同等控制權之公司持有上述公司權益。

周胡慕芳女士於二〇〇九年十二月三十一日以實益擁有人身份，持有(i)150,000股和黃普通股之個人權益，約佔和黃當時已發行股本之0.004%；及(ii)250,000股和記電訊香港控股普通股之個人權益，約佔和記電訊香港控股當時已發行股本之0.005%。

陸法蘭先生於二〇〇九年十二月三十一日以實益擁有人身份，持有(i)50,000股和黃普通股，約佔和黃當時已發行股本之0.001%；(ii)1,000,000股HTAL普通股，約佔HTAL當時已發行股份0.007%之個人權益；及(iii)17,000股和記電訊香港控股之美國存託股份(每股相當於和記電訊香港控股之15股普通股)，約佔該公司當時已發行股本之0.005%。

呂博聞先生於二〇〇九年十二月三十一日以實益擁有人身份，持有9,100,000股和記電訊香港控股普通股之個人權益，約佔和記電訊香港控股當時已發行股本之0.189%。

陳定遠先生於二〇〇九年十二月三十一日以實益擁有人身份，持有3,433,333股和記電訊香港控股普通股之個人權益，約佔該公司當時已發行股本之0.071%。

John W Stanton先生於二〇〇九年十二月三十一日持有以下權益：

- (i) 與其配偶共同持有2,016,500股和黃普通股之權益，約佔和黃當時已發行股本之0.047%；
- (ii) 以信託受託人身份持有6,600股和黃普通股之權益，約佔和黃當時已發行股本之0.0002%；及
- (iii) 與其配偶共同持有之7,000股和記電訊香港控股之美國存託股份(每股相當於和記電訊香港控股之15股普通股)，約佔該公司當時已發行股本之0.0002%。

Kevin Westley 先生於二〇〇九年十二月三十一日以實益擁有人身份持有 4,000 股長江基建集團有限公司普通股之個人權益，約佔該公司當時已發行股本之 0.0002%。

胡超文先生於二〇〇九年十二月三十一日擁有(i)由其配偶持有之 8,000 股和黃普通股之家族權益，約佔和黃當時已發行股本之 0.0002%；及(ii) 2,333,333 股和記電訊香港控股普通股之個人權益，佔該公司當時已發行股本之 0.048%。

除上文所披露者外，於二〇〇九年十二月三十一日，本公司董事及最高行政人員與彼等各自之聯繫人士概無於本公司或其任何相聯法團(定義見證券及期貨條例第 xv 部)之股份、相關股份及債券中擁有根據證券及期貨條例第 xv 部第 7 及 8 分部須知會本公司及聯交所之任何其他權益或淡倉(包括根據證券及期貨條例之該等條文視為或當作持有之權益及淡倉)，或根據證券及期貨條例第 352 條須列入該條文所述之登記冊，或根據標準守則須知會本公司及聯交所之任何其他權益或淡倉。

若干董事在其他附屬公司受託下於本公司若干附屬公司持有資格股份。

## 根據證券及期貨條例須予披露之股東權益及淡倉

就本公司董事或最高行政人員所知，於二〇〇九年十二月三十一日，除上文所披露之本公司董事或最高行政人員之權益及淡倉外，下列人士擁有根據證券及期貨條例第 xv 部第 2 及 3 分部規定須向本公司披露且已登記於本公司根據證券及期貨條例第 336 條規定備存之登記冊之權益或淡倉：

### (i) 主要股東於本公司股份及相關股份之權益及淡倉

#### 於本公司股份之好倉

| 名稱                                                                       | 身份                               | 持有<br>股份數目                                             | 持股權<br>概約百分比 |
|--------------------------------------------------------------------------|----------------------------------|--------------------------------------------------------|--------------|
| Hutchison Telecommunications<br>Investment Holdings Limited<br>(「HTIHL」) | (i) 實益擁有人<br><br>(ii) 一間受控制公司之權益 | 2,619,929,104 )<br>(附註 1 )<br>285,893,149 )<br>(附註 1 ) | 60.35%       |
| Hutchison Telecommunications<br>Group Holdings Limited (「HTGHL」)         | 受控制公司之權益                         | 2,905,822,253<br>(附註 1)                                | 60.35%       |
| Ommaney Holdings Limited<br>(「OHL」)                                      | 受控制公司之權益                         | 2,905,822,253<br>(附註 1)                                | 60.35%       |
| 和記企業有限公司<br>(「和記企業」)                                                     | 受控制公司之權益                         | 2,905,822,253<br>(附註 1)                                | 60.35%       |
| 和黃                                                                       | 受控制公司之權益                         | 2,905,822,253<br>(附註 1)                                | 60.35%       |
| 長江實業(集團)有限公司<br>(「長實」)                                                   | 受控制公司之權益                         | 2,957,914,840<br>(附註 2)                                | 61.43%       |

| 名稱                                                        | 身份                                        | 持有<br>股份數目                                           | 持股權<br>概約百分比 |
|-----------------------------------------------------------|-------------------------------------------|------------------------------------------------------|--------------|
| Li Ka-Shing Unity Trustee<br>Company Limited (「TUT1」)     | 信託人                                       | 2,957,914,840<br>(附註3)                               | 61.43%       |
| Li Ka-Shing Unity Trustee<br>Corporation Limited (「TDT1」) | 信託人及信託受益人                                 | 2,957,914,840<br>(附註4)                               | 61.43%       |
| Li Ka-Shing Unity<br>Trustcorp Limited (「TDT2」)           | 信託人及信託受益人                                 | 2,957,914,840<br>(附註4)                               | 61.43%       |
| 李嘉誠 (「李先生」)                                               | (i) 全權信託創立人及<br>受控制公司之權益<br>(ii) 受控制公司之權益 | 2,958,068,120 )<br>(附註5 )<br>266,621,499 )<br>(附註6 ) | 66.97%       |
| Yuda Limited (「Yuda」)                                     | 實益擁有人                                     | 266,375,953<br>(附註7)                                 | 5.53%        |

## (II) 其他人士於本公司股份及相關股份之權益與淡倉

## 於本公司股份之好倉

| 名稱                           | 身份                                  | 持有<br>股份數目                                        | 持股權<br>概約百分比 |
|------------------------------|-------------------------------------|---------------------------------------------------|--------------|
| JPMorgan Chase & Co. (「JCC」) | (i) 實益擁有人<br>(ii) 投資經理<br>(iii) 託管人 | 3,536,000 )<br>3,300 )<br>333,500,389 )<br>(附註8 ) | 7.00%        |
| Norges Banks<br>(挪威中央銀行)     | 實益擁有人                               | 295,525,389                                       | 6.14%        |

## 附註：

- HTIHL為HTGHL之直接全資附屬公司；HTGHL為OHL之直接全資附屬公司；OHL為和記企業之直接全資附屬公司；而和記企業則為和黃之直接全資附屬公司。根據證券及期貨條例，和黃、和記企業、OHL及HTGHL被視為擁有HTIHL持有直接權益之2,619,929,104股及HTIHL全資附屬公司持有的285,893,149股本公司普通股權益。
- 長實之若干附屬公司合共持有和黃已發行股本三分之一或以上。基於上述因素，長實有責任根據證券及期貨條例就和黃、和記企業、OHL、HTGHL或HTIHL作為或被視為本公司主要股東身份持有之本公司有關股本權益作出披露。長實亦透過其若干全資附屬公司擁有本公司股本權益。
- TUT1 (作為The Li Ka-Shing Unity Trust (「UTI」)之信託人)連同TUT1 (作為UTI之信託人)可自行或控制他人行使股東大會三分之一或以上投票權之若干公司(「關連公司」)持有長實已發行股本三分之一以上。基於上述因素及TUT1 (作為UTI之信託人)與其關連公司所擁有之長實股份權益，TUT1 (作為UTI之信託人)有責任根據證券及期貨條例就和黃、和記企業、OHL、HTGHL或HTIHL作為或被視為本公司主要股東身份持有之本公司相關股本權益 (連同長實透過若干全資附屬公司擁有之本公司股本權益)作出披露。

4. TDT1 (作為一項全權信託 (「DT1」) 之信託人) 及 TDT2 (作為另一全權信託 (「DT2」) 之信託人) 各自持有 UT1 之單位。基於上述因素及其持有 UT1 單位權益, TDT1 (作為 DT1 之信託人) 及 TDT2 (作為 DT2 之信託人) 各自有責任根據證券及期貨條例就和黃、和記企業、OHL、HTGHL 或 HTIHL 作為或被視為本公司主要股東身份持有之本公司相關股本權益 (連同長實透過若干全資附屬公司擁有之本公司股本權益) 作出披露。
5. 李先生為 DT1、DT2 及兩項全權信託 (「DT3」及「DT4」) 之財產授予人, 就證券及期貨條例而言可被視為 DT1、DT2、DT3 及 DT4 之創立人。李先生亦持有擁有 TUT1、TDT1、TDT2、Li Ka-Shing Castle Trustee Company Limited (「TUT3」) (作為 The Li Ka-Shing Castle Trust (「TUT3」) 之信託人)、Li Ka-Shing Castle Trustee Corporation Limited (作為 DT3 之信託人) 及 Li Ka-Shing Castle Trustcorp Limited (作為 DT4 之信託人) (如適用) 全部已發行股本之兩家公司之全部已發行股本三分之一權益。基於上述因素及作為長實之董事, 李先生有責任根據證券及期貨條例就和黃、和記企業、OHL、HTGHL 或 HTIHL 作為或被視為本公司主要股東身份持有及由 TUT3 (作為 UT3 之信託人) 持有之本公司相關股本權益 (連同長實透過若干全資附屬公司擁有之本公司股本權益) 作出披露。
6. 本公司該等普通股由李先生擁有全部已發行股本權益之公司持有。
7. Yuda 為一家由李先生全資控制之公司。該權益與李先生擁有之權益重複 (由上文附註 6 所述其中一家公司持有)。
8. JCC 若干附屬公司及 JCC 合共持有本公司已發行股本 5% 或以上。根據證券及期貨條例, JCC 有責任就持有之本公司股本相關權益作出披露。

除上文所披露者外, 於二〇〇九年十二月三十一日, 概無其他人士 (本公司董事及最高行政人員除外) 在本公司股份及相關股份中擁有根據證券及期貨條例第 XV 部第 2 及 3 分部規定須向本公司披露且已登記於本公司根據證券及期貨條例第 336 條規定備存之登記冊之權益或淡倉。

### 董事於競爭業務之權益

年內, 非執行董事霍建寧先生、周胡慕芳女士及陸法蘭先生均為和黃及和記電訊香港控股以及該等公司若干從事電訊業務的附屬公司之執行董事/非執行董事。

執行董事呂博聞先生亦為和記電訊香港控股之非執行董事及曾任和黃於阿根廷之一間附屬公司之董事 (已於二〇〇九年十二月辭任)。

本公司與和記電訊香港控股於二〇〇九年四月十七日訂立之不競爭協議已清楚劃分兩個集團各自業務之地域範圍, 以確保彼此不會互相競爭。和記電訊香港控股集團之獨家地區包括香港及澳門, 和黃集團之獨家地區包括歐盟 (二〇〇四年擴大前) 之成員國、梵蒂岡、聖馬力諾共和國、海峽群島、摩納哥、瑞士、挪威、格陵蘭、列支敦士登、澳洲、紐西蘭、美國、加拿大及阿根廷 (於本集團決定不向和黃集團行使購股權收購其於 Hutchison Telecommunications Argentina S.A. 之權益後), 而集團之獨家地區則包括世界餘下其他國家。

本公司與和黃於二〇〇四年九月二十四日訂立之不競爭協議 (「二〇〇四年不競爭協議」) 已制訂監管機制, 清楚劃分兩個集團各自業務之地域範圍, 以確保彼此不會互相競爭。根據該協議, 和黃集團之獨家地區包括歐盟 (二〇〇四年擴大前) 之成員國、梵蒂岡、聖馬力諾共和國、海峽群島、摩納哥、瑞士、挪威、格陵蘭、列支敦士登、澳洲、紐西蘭、美國、加拿大及阿根廷 (於本集團決定不向和黃集團行使購股權收購其於 Hutchison Telecommunications Argentina S.A. 之權益後), 而集團之獨家地區則包括世界餘下其他國家。於二〇〇九年四月十七日, 和黃與本公司訂立二〇〇四年不競爭協議之修訂協議, 據此, 訂約方同意 (其中包括) 該協議規限下之新業務範圍, 將香港及澳門排除在集團獨家地區之外, 和記電訊香港控股集團之獨家地區包括香港及澳門, 和黃集團、集團及和記電訊香港控股集團之任何獨家地區出現新機會時提供予以另一方的次序。

除以上披露者外, 於本報告日期, 概無董事或其各自之聯繫人士於與本公司主要業務直接或間接存在或可能存在競爭的任何業務中擁有權益。

## 購股權計劃及董事購買股份之權利

集團擁有若干購股權計劃，詳情如下：

### (i) 本公司購股權計劃

本公司於二〇〇四年九月十七日根據當時本公司唯一股東通過決議案批准及採納之購股權計劃（「購股權計劃」）於二〇〇五年五月十九日在和黃之股東特別大會上獲得批准。購股權計劃其後分別於二〇〇五年七月十二日及二〇〇六年二月九日經本公司董事通過之書面決議案、分別經本公司於二〇〇七年五月八日舉行之股東特別大會及和黃於二〇〇八年五月二十二日舉行之股東週年大會通過之普通決議案作出修訂。

購股權計劃之生效期於其成為無條件當日，即二〇〇五年五月十九日起計，為期十年，於本報告日期尚餘年期約五年。購股權計劃之目的在於讓集團可向特定參與者授出購股權，以作為其對集團所作貢獻之獎勵或回報。有關參與者包括但不限於：

- 本公司、其任何附屬公司或集團成員持有股本權益之任何實體（亦指「受投資之實體」）之任何僱員或顧問（負責財務、業務、人事管理或資訊科技職能者）（不論屬全職或兼職，包括執行董事惟不包括任何非執行董事）；
- 本公司、其任何附屬公司或任何受投資之實體之任何非執行董事（包括獨立非執行董事）；
- 集團任何成員或任何受投資之實體之任何貨品或服務供應商；
- 集團任何成員或任何受投資之實體之任何客戶；
- 向集團任何成員或任何受投資之實體提供研發或其他科技支援之任何人士或實體；
- 集團任何成員或任何受投資之實體之任何股東或證券持有人；
- 透過合營企業、業務聯盟或其他業務安排對集團之發展及增長作出貢獻之任何其他組別或類別參與者；及
- 由一位或多位屬任何上述類別參與者的人士所全資擁有之任何公司。

本公司向屬於上述任何類別參與者之任何人士授出可認購本公司普通股或其他證券之任何購股權，就其本身而言不應被詮釋為根據購股權計劃授予購股權，惟董事另有決定者除外。上述獲授予購股權之任何類別參與者之資格準則應由董事不時根據彼等對集團之發展及增長貢獻而釐訂。

因行使根據購股權計劃及任何其他購股權計劃已授出但尚未行使之所有購股權而可配發及發行之普通股總數最多不得超過本公司不時已發行普通股之30%。因行使根據購股權計劃及本公司任何其他購股權計劃所授出之所有購股權(就此而言並不包括根據購股權計劃及集團任何其他購股權計劃條款而已失效之購股權)而可配發及發行之普通股總數不得超過二〇〇四年十月十五日(即本公司股份上市首日)本公司已發行有關類別證券之10%，即450,000,000股普通股，而當重新釐定此一般計劃上限，因行使根據購股權計劃及本公司任何其他計劃所授出之所有購股權而可配發及發行之股份總數，不得超過股東在股東大會批准上限當日本公司已發行有關類別證券之10%。本公司可於股東大會上就授出超過限定購股權而徵求股東另行批准。

合共12,566,666股本公司普通股(佔本公司於本報告日期之全部已發行股本0.26%)將於悉數行使所有根據購股權計劃授出並於該日尚未行使之購股權後發行。於本報告日期，根據購股權計劃，可予授出之購股權最高數目為357,633,334份。

因每名參與者行使於任何十二個月期間內獲授之購股權(包括已行使或尚未行使之購股權)而須獲發行或將予發行之普通股總數不得超過當時本公司已發行股本之1%。於任何十二個月期間授出超逾1%之購股權必須在股東大會上獲得股東批准，而有關參與者及其聯繫人士須放棄投票。將授予(及先前已授予該參與者)購股權之數目及條款(包括行使價)必須於股東批准前釐定而就計算行使價(倘若授出獲得批准)而言，為建議再授出購股權而舉行董事會會議之日應被視為授出購股權之日。

根據購股權計劃授予本公司董事、最高行政人員或主要股東或彼等任何各自聯繫人士之購股權必須經獨立非執行董事(不包括身為購股權承授人之獨立非執行董事)批准。倘向主要股東、獨立非執行董事或彼等任何各自之聯繫人士授出購股權可能導致有關人士因行使截至及包括授出購股權當日止十二個月期間所獲授或將獲授之所有購股權(包括已行使、已註銷及尚未行使者)而已獲發行及將獲發行之普通股：(1)合共超逾已發行普通股0.1%；及(2)按於每次授出購股權當日之普通股收市價計算之總值超過五百萬港元，則授出購股權必須在本公司股東大會上獲得股東批准。任何上述大會必須遵守上市規則之規定。向本公司主要股東、獨立非執行董事或彼等各自任何聯繫人士授出購股權之條款之任何變動亦須在股東大會上獲得股東批准。

參與者可於購股權要約授出當日起計二十一日內接納購股權。購股權計劃所涉及之普通股認購價由董事釐定，但不得低於下列三者中之最高者：(1)購股權要約授出當日(必須為營業日)聯交所每日報價表所示買賣一手或以上普通股之收市價；(2)緊接購股權要約建議授出當日(必須為營業日)前五個交易日聯交所每日報價表所示買賣一手或以上普通股之平均收市；及(3)普通股面值。承授人於接納所授購股權時須繳付一港元之象徵式代價。

購股權計劃下之購股權於年內之變動詳情如下：

| 參與者<br>姓名或類別       | 授出<br>購股權<br>日期 <sup>(1)</sup> | 於<br>二〇〇九年<br>一月一日<br>持有之<br>購股權數目 | 二〇〇九年<br>內授出 <sup>(1)(7)</sup> | 二〇〇九年<br>內行使 | 二〇〇九年<br>內失效/<br>註銷 | 於<br>二〇〇九年<br>十二月<br>三十一日<br>持有之<br>購股權數目 | 購股權<br>行使期 <sup>(2)(8)(7)</sup>       | 購股權<br>行使價 <sup>(2)</sup><br>港元 | 本公司<br>股份價格<br>於授出<br>購股權<br>日期 <sup>(2)</sup><br>港元 | 於行使<br>購股權<br>日期 <sup>(4)</sup><br>港元 |
|--------------------|--------------------------------|------------------------------------|--------------------------------|--------------|---------------------|-------------------------------------------|---------------------------------------|---------------------------------|------------------------------------------------------|---------------------------------------|
| <b>董事</b>          |                                |                                    |                                |              |                     |                                           |                                       |                                 |                                                      |                                       |
| 傅傑仕 <sup>(6)</sup> | 二〇〇八年<br>十二月十二日                | 5,000,000                          | -                              | -            | (5,000,000)         | -                                         | 二〇〇九年<br>十二月十二日至<br>二〇一八年<br>十二月十一日   | 2.20                            | 2.22                                                 | 不適用                                   |
|                    | 二〇〇九年<br>六月一日                  | -                                  | 5,000,000                      | -            | -                   | 5,000,000                                 | 二〇〇九年<br>十二月十二日至<br>二〇一九年<br>五月三十一日   | 1.61                            | 1.58                                                 | 不適用                                   |
| 小計                 |                                | 5,000,000                          | 5,000,000                      | -            | (5,000,000)         | 5,000,000                                 |                                       |                                 |                                                      |                                       |
| <b>其他僱員合計</b>      |                                |                                    |                                |              |                     |                                           |                                       |                                 |                                                      |                                       |
|                    | 二〇〇七年<br>十一月二十三日               | 8,766,666                          | -                              | -            | (8,766,666)         | -                                         | 二〇〇八年<br>十一月二十三日<br>至二〇一七年<br>十一月二十二日 | 4.51                            | 11.26                                                | 不適用                                   |
|                    | 二〇〇八年<br>十二月十五日                | 4,383,334                          | -                              | -            | (4,383,334)         | -                                         | 二〇〇八年<br>十二月十五日<br>至二〇一八年<br>十二月十四日   | 4.51                            | 2.09                                                 | 不適用                                   |
|                    | 二〇〇九年<br>六月一日                  | -                                  | 8,400,000                      | (216,667)    | (616,667)           | 7,566,666                                 | 二〇〇九年<br>六月一日至<br>至二〇一九年<br>五月三十一日    | 1.61                            | 1.58                                                 | 1.92                                  |
| 小計                 |                                | 13,150,000                         | 8,400,000                      | (216,667)    | (13,766,667)        | 7,566,666                                 |                                       |                                 |                                                      |                                       |
| 總計                 |                                | 18,150,000                         | 13,400,000                     | (216,667)    | (18,766,667)        | 12,566,666                                |                                       |                                 |                                                      |                                       |

附註：

- 購股權按時間表歸屬，購股權可認購的本公司股份其中（最接近）三分之一於授出當日之後各三個週年時歸屬，並規定在歸屬當日，承授人須仍為合資格參與者（定義見購股權計劃）。
- 購股權之行使價根據購股權計劃之條文（經修訂）作出調整。
- 所披露之價格指緊接授出購股權當日前一個交易日本公司普通股在聯交所之收市價。
- 所披露之價格指緊接購股權獲行使當日前本公司股份之加權平均收市價。
- 於二〇〇八年十二月十五日所授出之4,383,334份購股權於授出日期即時歸屬。
- 於二〇〇九年六月一日，傅傑仕先生獲授予5,000,000份新購股權，惟其須接納並同意註銷其當時持有之5,000,000份購股權（「董事取代購股權」）。新購股權可於二〇〇九年十二月十二日、二〇一〇年十二月十二日及二〇一一年十二月十二日按歸屬安排各自行使股份之三分之一。
- 於二〇〇九年六月一日，其他僱員獲授予8,400,000份新購股權，惟彼等須接納並同意註銷彼等當時持有之8,400,000份購股權（「僱員取代購股權」）。新購股權可於二〇〇九年六月一日、二〇〇九年十一月二十三日及二〇一〇年十一月二十三日按歸屬安排各自行使股份之三分之一。

董事取代購股權的公平值乃按柏力克-舒爾斯模式釐定。董事取代購股權之加權平均公平值由0.77港元增至0.93港元。用以計算模式的主要項目為估計股價回報標準差38.24%、估計購股權年期五至六年及無風險年利率2.485%。按估計股價回報標準差計算的波幅乃根據直至二〇〇九年四月二十四日的上一年內本公司股份每日價格統計分析計算。

僱員取代購股權的公平值乃按柏力克-舒爾斯模式釐定。僱員取代購股權之加權平均公平值由2.82港元增至3.25港元。用以計算模式的主要項目為估計股價回報標準差38.24%、估計購股權年期四至五年及無風險年利率2.022%。按估計股價回報標準差計算的波幅乃根據直至二〇〇九年四月二十四日的上一年內本公司股份每日價格統計分析計算。

於本報告日期，本公司購股權計劃尚有12,566,666份購股權尚未行使，佔本公司於當日已發行股份約0.26%。

## (II) Partner Communications 之僱員購股權計劃

於二〇〇九年十月二十八日，Partner Communications 於 Advent Investments Pte Ltd (本公司之間接附屬公司) 向 Scaillex Corporation Ltd. 出售於 Partner Communications 之全部控股股權後不再為本公司之附屬公司。因此，下述有關 Partner Communications 之購股權計劃所作出之披露乃就二〇〇九年一月一日至二〇〇九年十月二十八日止期間作出。

### 二〇〇四年購股權計劃

二〇〇四年購股權計劃最先於二〇〇四年七月獲 Partner Communications 董事會批准，並在於二〇〇六年五月十六日舉行之股東週年大會上獲本公司股東進一步批准採納，且由 Partner Communications 董事會於二〇〇六年三月一日、二〇〇八年三月二十六日及二〇〇九年二月二十三日修訂，並由 Partner Communications 之股東於二〇〇八年六月二十五日及二〇〇九年四月二十二日舉行之股東大會上修訂(「二〇〇四年計劃」)。二〇〇四年計劃之修訂亦分別由本公司股東於二〇〇八年五月六日及二〇〇九年四月二十七日舉行之股東週年大會及由和黃之股東於二〇〇八年五月二十二日及二〇〇九年五月二十一日舉行之股東週年大會上批准。二〇〇四年計劃將自其於二〇〇四年七月十二日(「採納日期」)獲採納起計十年有效。

設立二〇〇四年計劃的目的為通過向 Partner Communications 之僱員、主管及顧問作出適當的獎勵及回報，以鼓勵彼等投身或繼續為 Partner Communications 服務或工作，分享 Partner Communications 長期成果的所有權益，從而為 Partner Communications 及其股東增值。

於本公司及和黃分別於二〇〇九年四月二十七日及二〇〇九年五月二十一日各自舉行之股東週年大會上，本公司及和黃股東分別批准對二〇〇四年計劃作出若干修訂，其中包括(i)修訂二〇〇四年計劃第8.1條，以允許(a)就於二〇〇九年二月二十三日或之後所授出購股權設立股息調整機制，以在通常過程中分派且符合第8.1條之修訂後條文所載標準之各股息後，下調有關購股權之行使價；及(b)就二〇〇四年計劃下授出的所有購股權，在並非一般過程中分派各股息後，下調行使價至 Partner Communications 董事會釐定的金額；及(ii)修訂二〇〇四年計劃第8.6條，(a)就於二〇〇九年二月二十三日或之後所授出購股權，加入條文授權 Partner Communications 董事會允許購股權持有人於一段固定時期內僅可透過非現金形式行使程序行使已歸屬購股權，據此，各已歸屬購股權將使持有人有權根據第8.6條之修訂後條文所述指定非現金行使算式購買 Partner Communications 之普通股(受限於任何調整)；及(b)調整所述非現金行使算式。

Partner Communications 根據二〇〇四年計劃可發行總數13,917,000股 Partner Communications 普通股(「Partner Communications 股份」)，佔 Partner Communications 於二〇〇九年十月二十八日已發行總股本約8.77%。根據二〇〇四年計劃行使購股權時可向各參與者發行及配發的 Partner Communications 股份數目於任何十二個月內不得超過1,834,615股，佔 Partner Communications 於採納日期已發行股份總數1%。

除 Partner Communications 董事會委任以管理二〇〇四年計劃的 Partner Communications 薪酬委員會(「Partner Communications 薪酬委員會」)另有規定外，根據相關授出文件，於授出相關購股權當日的第一、二、三及四週年，所涉及股份四分之一(25%)的購股權將會遞增歸屬。購股權行使期將由 Partner Communications 薪酬委員會釐定，惟不得超過授出購股權日期起計十年。承授人申請或接納購股權毋須支付任何款項。

Partner Communications 薪酬委員會有權釐定每股行使價(「購股權行使價」)。購股權行使價乃根據授出時 Partner Communications 股份的市場公平值而釐定。於任何日子該等市場公平值將相等於 Partner Communications 股份於以色列證券交易所前三十個交易日買賣

Partner Communications 股份平均收市價，或倘於該日並無買賣 Partner Communications 股份，則為該日該交易所收市時的競價及叫價平均數，或倘 Partner Communications 股份並無於以色列交易所或櫃檯市場上市，該日子的市場公平值則由 Partner Communications 薪酬委員會真誠釐定。

## 二〇〇〇年僱員購股權計劃

Partner Communications 於二〇〇〇年採納二〇〇〇年僱員購股權計劃（「二〇〇〇年計劃」）。根據二〇〇〇年計劃授出之購股權（均於 Partner Communications 於二〇〇五年四月成為本公司之附屬公司之前獲 Partner Communications 批准）繼續生效直至其有效日期為止。於二〇〇八年三月二十六日，Partner Communications 之董事會批准終止二〇〇〇年計劃。自此，再無根據二〇〇〇年計劃授出其他購股權，而其項下之所有尚未行使購股權將繼續生效及保留所有條款及條件。

Partner Communications 僱員購股權計劃下之購股權於二〇〇九年一月一日至二〇〇九年十月二十八日止期間之變動詳情如下：

| 參與者<br>姓名或類別  | 授出<br>購股權<br>日期 <sup>(1)</sup>     | 於<br>二〇〇九年          |                     | 於<br>二〇〇九年          |                     | 於<br>二〇〇九年          |                                    | Partner Communications<br>股份價格  |                                 |       |
|---------------|------------------------------------|---------------------|---------------------|---------------------|---------------------|---------------------|------------------------------------|---------------------------------|---------------------------------|-------|
|               |                                    | 一月一日<br>至<br>十月二十八日 | 一月一日<br>至<br>十月二十八日 | 一月一日<br>至<br>十月二十八日 | 一月一日<br>至<br>十月二十八日 | 一月一日<br>至<br>十月二十八日 | 一月一日<br>至<br>十月二十八日                | 於授出<br>購股權<br>日期 <sup>(2)</sup> | 於行使<br>購股權<br>日期 <sup>(4)</sup> | 新以色列鎊 |
| <b>最高行政人員</b> |                                    |                     |                     |                     |                     |                     |                                    |                                 |                                 |       |
| 二〇〇四年計劃       |                                    |                     |                     |                     |                     |                     |                                    |                                 |                                 |       |
| David Avner   | 二〇〇五年<br>四月二十日至<br>二〇〇九年<br>三月二十四日 | 453,776             | 1,250,000           | (153,776)           | —                   | 1,550,000           | 二〇〇五年<br>四月二十日至<br>二〇〇九年<br>三月二十三日 | 33.72至<br>59.97                 | 38.10至<br>57.45                 | 67.77 |
| 小計            |                                    | 453,776             | 1,250,000           | (153,776)           | —                   | 1,550,000           |                                    |                                 |                                 |       |
| <b>其他僱員合計</b> |                                    |                     |                     |                     |                     |                     |                                    |                                 |                                 |       |
| 二〇〇〇年計劃       | 二〇〇〇年<br>十一月三日至<br>二〇〇三年<br>十二月三十日 | 144,800             | —                   | (85,550)            | —                   | 59,250              | 二〇〇〇年<br>十一月三日至<br>二〇〇二年<br>十二月三十日 | 17.25至<br>27.35                 | 17.25至<br>27.35                 | 70.13 |
| 二〇〇四年計劃       | 二〇〇四年<br>十一月二十九日<br>至二〇〇九年<br>八月十日 | 1,632,611           | 2,935,500           | (473,636)           | (66,750)            | 4,027,725           | 二〇〇四年<br>十一月二十九日<br>至二〇〇九年<br>八月九日 | 26.74至<br>68.51                 | 33.13至<br>78.40                 | 68.22 |
| 小計            |                                    | 1,777,411           | 2,935,500           | (559,186)           | (66,750)            | 4,086,975           |                                    |                                 |                                 |       |
| 總計            |                                    | 2,231,187           | 4,185,500           | (712,962)           | (66,750)            | 5,636,975           |                                    |                                 |                                 |       |

附註：

- 已披露之購股權數目為根據僱員購股權計劃於二〇〇九年十月二十八日所持有之購股權總數。購股權於已披露之相關期間內不同日期授出。
- 在個別購股權計劃條款之規限下，除非 Partner Communications 薪酬委員會另有規定，否則一般而言，歸屬時間規定購股權之 25% 於承授人受聘日期或授出日期之第一、第二、第三及第四週年各年歸屬。
- 所披露之價格乃緊接授出購股權日期前特拉維夫證券交易所錄得之 Partner Communications 股份平均收市價。
- 所披露之價格乃緊接購股權獲行使當日 Partner Communications 股份之加權平均收市價。
- 按照二〇〇四年計劃（經修訂）之條款，購股權之行使價可予調整。

於計算日期，按柏力克-舒爾斯估值模式釐定之於二〇〇九年一月一日至二〇〇九年十月二十八日止期間所授購股權的公平值為8.94新以色列鎊。用以計算模式的主要項目為估計股價回報標準差27%、加權平均股息收益率4.4%、估計購股權年期四年及無風險年利率率2.88%。按估計股價回報標準差計算的波幅乃根據授出日期前四年內股份每日價格統計分析計算。有關數據主觀假設之變動可影響公平值估計。

於二〇〇九年十月二十八日，Partner Communications於二〇〇四年計劃及二〇〇〇年計劃下有5,636,975份購股權未獲行使，合共佔Partner Communications於該日之已發行股份約3.55%。

### 優先購買權

本公司之組織章程細則或開曼群島法例並無有關優先購買權之規定，使本公司須按比例向現有股東發售新股。

### 購回、出售或贖回股份

年內，本公司或其任何附屬公司概無購回或出售本公司任何上市證券。此外，本公司於年內並無贖回其任何上市證券。

### 主要客戶及供應商

年內，集團五大供應商之總採購額及集團五大客戶之總營業額分別佔集團採購總值及總營業額不足30%。

### 公眾流通量

於本報告日期，根據本公司所得的公開資料及就董事所知，本公司有超過32.6%已發行股本由公眾持有。

### 核數師

賬目由羅兵咸永道會計師事務所審核，而該核數師將會退任，惟合資格並願接受續聘。

承董事會命

施熙德  
公司秘書

香港，二〇一〇年三月四日

本公司致力在企業管治方面達致及維持卓越水平。董事會認為有效的企業管治是提高股東價值並為權益人保障權益的要素。因此，董事會就訂定和落實適當的企業管治常規給予高度重視，以確保透明度高、分清權責及有效的內部監控。

本公司於截至二〇〇九年十二月三十一日止年度一直全面遵從香港聯合交易所有限公司證券上市規則（「上市規則」）附錄十四之「企業管治常規守則」之所有守則條文。本公司亦已採納部分其中所建議之常規。本公司主要企業管治原則及常規載列如下：

## 董事會

### 董事會之組成及運作

董事會肩負領導及監控本公司的責任。董事須促進公司的業務成功，並客觀地作出符合公司最佳利益的決定。董事會的角色已被清楚界定為：指導及監督本公司的事務、建立其策略方向、及訂立目標和業務發展計劃。

主席的角色與行政總裁的職責有清晰的分野。本公司主席（非執行）為霍建寧先生，負責管理及領導董事會。主席須確保本公司制訂完善的企業管治常規及程序，並鼓勵董事對董事會事務及其職能作出全面及積極的貢獻。主席亦負責制定每次董事會會議之議程，當中適當考慮董事及公司秘書建議的事項。主席在執行董事及公司秘書的協助下，會確保所有董事適當地獲悉董事會上提出之事項，並且及時取得足夠及準確的資料。

本公司行政總裁呂博聞先生直接負責管理本公司的日常業務，並維持本公司的營運表現。在財務總裁傅傑仕先生的協助下，行政總裁須確保業務的融資要求獲得滿足，並密切監察營運及財務業績，以確保其符合計劃與預算，有需要時採取補救措施，以及就任何重要發展及事項向董事會提出建議。行政總裁亦須檢討每年的業務計劃及營運預算，並將其呈交予董事會商議及批核。

於二〇〇九年十二月三十一日，董事會由九名董事組成，包括：主席、行政總裁、財務總裁、一名執行董事、兩名非執行董事及三名獨立非執行董事。各董事之履歷載於第12至第15頁「董事會及管理層」一節。非執行董事的任期為十二個月，須根據上市規則及本公司組織章程細則的規定續期及重選。任何由董事會委任以彌補臨時空缺之董事將留任至本公司下屆股東大會或如屬增添董事者，至本公司下屆股東週年大會，其後並將合資格於有關大會上膺選連任。所有董事均須輪流退任及至少每大約三年於股東週年大會上由股東重選連任。

董事會須信納董事與集團並無任何直接或間接重大關係，方可視該董事為獨立。董事會遵照上市規則之規定釐定董事是否獨立。

董事會每年年初預定該年內將舉行的最少四次例會及其會議日期，並在有需要時舉行額外會議。在每次預定會期的會議之間，本公司的高層管理人員按時將有關集團業務活動及發展的常規資料呈交董事。此外，非執行董事（包括獨立非執行董事）每年最少一次在執行董事不在場的情況下與主席會面。

就董事會定期舉行的會議，各董事將在會議十四日前收到會議的書面通告，並於會議不少於三日前收到議程及輔助文件。對於召開其他的會議，董事在當時合理及切實可行情況下會收到通知。

董事會於二〇〇九年召開五次會議，平均出席率約為96%。

|           | 董事姓名               | 出席次數／合資格出席次數 |
|-----------|--------------------|--------------|
| 主席兼非執行董事  | 霍建寧                | 5/5          |
| 行政總裁兼執行董事 | 呂博聞                | 5/5          |
| 財務總裁兼執行董事 | 傅傑仕                | 5/5          |
| 執行董事      | 陳定遠                | 5/5          |
|           | 黃景輝 <sup>(1)</sup> | 1/1          |
| 非執行董事     | 周胡慕芳               | 3/5          |
|           | 陸法蘭                | 5/5          |
| 獨立非執行董事   | 關啟昌                | 5/5          |
|           | John W Stanton     | 5/5          |
|           | Kevin Westley      | 5/5          |

附註：

1. 黃景輝先生於二〇〇九年五月八日辭任本公司董事。

此外，主席於二〇〇九年內與非執行董事(包括獨立非執行董事)舉行兩次會議。

## 提名

董事會挑選及引薦候選董事時，會因應公司業務所需，推舉具有專才及經驗的人士，以達致人才均衡。

獲委任加入董事會後，董事將得到一份簡介材料，並將獲高級行政人員全面介紹集團的業務。董事定期獲提供持續簡介及資料，確保他們掌握集團經營業務的商業、法律與規管環境的最新變化。

## 證券交易

董事會已採納上市規則所載之「上市公司董事進行證券交易的標準守則」(「標準守則」)，並以證券買賣政策作為補充，作為本公司有關董事證券交易之行為守則。證券買賣政策亦適用於本公司及其附屬公司所有人員以及有關本公司證券之一切交易。

經本公司作出特定查詢後，所有董事皆確認在二〇〇九年內進行證券交易時已遵守標準守則及證券買賣政策。

## 董事委員會

董事會取得兩個常設委員會：審核委員會及薪酬委員會的協助，該等委員會詳情載於本報告下文。該等委員會職權範圍已獲董事會通過，並載於本公司網站([www.htil.com](http://www.htil.com))內。董事會認為有需要時會成立其他董事委員負責特定事務。

## 本公司管理層

本公司高層管理人員在本公司行政總裁領導下，負責執行董事會制訂的策略、目標及計劃。

## 公司秘書

本公司的公司秘書施熙德女士負責確保本公司遵守就其普通股於香港聯合交易所有限公司主板上市及其美國存託股份於紐約證券交易所（「紐交所」）上市而適用於本公司之所有責任。

公司秘書負責確保董事會獲得全面報告一切與集團有關之法律、監管及企業管治發展，並於作出有關集團的決策時加以考慮。彼不時籌辦專題講座，探討重要與受關注之話題，並將相關參考資料提呈予董事參閱。

公司秘書亦直接負責確保集團遵照上市規則與公司收購、合併及股份購回守則所規定的所有責任，包括於上市規則規定的時限內籌備，出版和發送年報與中期報告，及時向股東與市場傳達有關集團的公佈與資料。

公司秘書就董事披露證券權益、關連交易和股價敏感資料方面的責任向董事提供意見，並確保上市規則規定的標準與資料披露獲得遵守，以及有需要時於本公司年報中反映。

公司秘書亦確保董事會程序獲遵從及董事會活動有效率及有效地進行。該等目標乃透過嚴謹遵守董事會程序和及時編製及發佈董事會會議議程及文件予董事而得已達成。公司秘書保留所有董事會會議及董事委員會會議的會議記錄，以記錄董事會或董事委員會所考慮的事項的充足而詳盡的資料以及所達致決定，包括任何董事提出的關注事項或表達的不同觀點。

## 問責性與審核

### 財務報告

本公司年度及中期業績於相關期間結束後各自於三個月及兩個月時限內按時刊發。此外，本公司亦每季透過主要業務表現指標公佈集團業務表現。

以下載列董事對財務報表的責任。其與第69頁的「獨立核數師報告」內集團核數師確認其報告責任有所不同，但兩者應一併閱讀。

### 年報及賬目

董事確認其有責任根據開曼群島公司法、適用的會計準則及香港《公司條例》的披露規定編製本公司年報及財務報表，確保該等賬目真實而公平地顯示集團的事務情況。

### 會計政策

董事認為在編製賬目時，集團採用一貫採納的適當的會計政策，並根據適用之會計準則作出合理及審慎的判斷及估計。

### 會計紀錄

董事負責確保集團保存之會計紀錄能披露集團的財務狀況，從而可以據此根據集團之會計政策來編製集團之賬目。

### 保障資產

董事負責採取一切合理及所需的步驟以保障集團的資產，並防止及偵測集團內部的欺詐及其他違規行為。

### 持續營運

經適當的查詢後，董事認為集團擁有足夠資源在可見未來繼續營運，因此適宜採納持續營運的基準來編製財務報表。

### 審核委員會

董事會負責促成編製本公司的賬目，而審核委員會則專責監察公司賬目的整全性。除了檢討本公司的財務資料外，審核委員會亦(其中包括)監督本公司與核數師的關係、檢討本公司的財務報告系統、內部監控及風險管理程序。

審核委員會由三名獨立非執行董事組成，並由 Kevin Westley 先生擔任主席。所有委員會成員皆具備適用商業及財務管理經驗與技巧，以理解財務報表及對本公司財務管治、內部控制及風險管理作出貢獻。審核委員會獲授權在其認為有需要時可向外界尋求法律或其他獨立專業意見。審核委員會已檢討其職權範圍，當中考慮到於二〇〇九年一月一日生效的上市規則修訂。

審核委員會於二〇〇九年曾召開五次會議，全體成員出席各次會議。

| 成員姓名               | 出席次數／合資格出席次數 |
|--------------------|--------------|
| Kevin Westley (主席) | 5/5          |
| 關啟昌                | 5/5          |
| John W Stanton     | 5/5          |

年內，審核委員會不時與財務總裁及核數師會面以審閱彼等的申報，內容涉及本公司的申報、預算與預測程序、核數策略、季度主要業務表現指標，以及為遵守二〇〇二年美國《薩班斯-奧克斯萊法案》而執行之措施的範圍與進度。審核委員會與本公司高層管理人員及核數師已就各自有關本公司於二〇〇九年十二月三十一日及截至該日止年度財務報表的核數結果以及於二〇〇九年十二月三十一日及截至該日止年度的內部監控、集團採納之會計原則與常規、風險管理及財務報告事宜進行檢討。這項由委員會進行的檢討，包括對本公司財務報表與財務報告內部監控、年報及賬目的整全性作出評價。此外，審核委員會定期與外聘核數師、財務總監及內部核數師各自舉行並無本公司管理層參與的非公開會議。

審核委員會定期檢討內部稽核隊伍的工作計劃及評估結果，以及監察集團的內部監控系統。其亦定期收到有關集團遵守內部和外部監管規定狀況的報告。

## 核數師酬勞

本公司核數師在其核數服務方面徵收的費用，已在本公司賬目附註8中披露。審核委員會負責批核核數師的報酬及服務條款，並就核數師向本公司提供之任何非核數服務向董事會提出建議。

於截至二〇〇九年十二月三十一日止年度，本公司支付予核數師的費用主要與核數及與核數相關服務有關，因彼等並無提供任何重大的非核數相關服務。

## 董事與高級管理人員薪酬

### 薪酬委員會

本公司設立的薪酬委員會由三名具備人力資源與制訂薪酬專長的成員組成，由主席霍建寧先生擔任委員會主席，成員包括兩名獨立非執行董事關啟昌先生和Kevin Westley先生。

薪酬委員會肩負協助董事會達致吸引、挽留及激勵具備發展及落實集團策略所需經驗的最優秀人才，尤考慮到本公司龐大及國際性的業務。該委員會亦同時負責發展及執行一套公平及透明度高的程序，以制訂本公司董事及高層管理人員的薪酬政策，及訂定其薪酬組合。

執行董事在人力資源部的協助下，負責檢討所有相關的薪酬數據和市場環境，並考慮到個別人士的表現及集團的盈利情況，藉此向薪酬委員會建議董事及高層管理人員的薪酬組合。然而，執行董事不會參與決定其本身的薪酬。

薪酬委員會於二〇〇九年十二月舉行會議，全體成員均有出席，審閱本公司市場數據(包括經濟指標及Watson Wyatt二〇一〇年度薪酬升幅的預測)的背景資料、集團業務活動及僱員人數與員工成本。委員會其後審閱及批准建議的二〇一〇年的董事袍金、二〇〇九年年終花紅以及執行董事與高級管理人員二〇一〇年薪酬組合的建議，並就建議的二〇一〇年非執行董事的董事袍金向董事會作出建議。

二〇〇九年的董事袍金為三百六十六萬港元。就本公司董事的酬金(不包括從本公司上市附屬公司取得及支付予本公司之數額)詳情如下：

| 董事姓名                                 | 董事袍金<br>百萬港元 | 基本薪金、<br>津貼及<br>實物利益<br>百萬港元 | 花紅<br>百萬港元 | 公積金<br>供款<br>百萬港元 | 以股份<br>為基礎<br>之付款 <sup>(6)</sup><br>百萬港元 | 賞金或<br>補償<br>百萬港元 | 酬金總數<br>百萬港元 |
|--------------------------------------|--------------|------------------------------|------------|-------------------|------------------------------------------|-------------------|--------------|
| 霍建寧 <sup>(1) (2)</sup>               | 0.37         | —                            | —          | —                 | —                                        | —                 | 0.37         |
| 呂博聞                                  | 0.27         | 3.92                         | 10.89      | 0.30              | —                                        | —                 | 15.38        |
| 傅傑仕                                  | 0.27         | 2.72                         | 2.31       | 0.19              | 2.69                                     | —                 | 8.18         |
| 陸法蘭 <sup>(2)</sup>                   | 0.27         | —                            | —          | —                 | —                                        | —                 | 0.27         |
| 周胡慕芳 <sup>(2)</sup>                  | 0.27         | —                            | —          | —                 | —                                        | —                 | 0.27         |
| 陳定遠                                  | 0.27         | 2.98                         | 3.25       | 0.21              | —                                        | —                 | 6.71         |
| 黃景輝 <sup>(4)</sup>                   | 0.09         | 1.16                         | 2.37       | 0.08              | —                                        | —                 | 3.70         |
|                                      | 1.81         | 10.78                        | 18.82      | 0.78              | 2.69                                     | —                 | 34.88        |
| 關啟昌 <sup>(1) (3) (5)</sup>           | 0.65         | —                            | —          | —                 | —                                        | —                 | 0.65         |
| John W Stanton <sup>(3) (5)</sup>    | 0.55         | —                            | —          | —                 | —                                        | —                 | 0.55         |
| Kevin Westley <sup>(1) (3) (5)</sup> | 0.65         | —                            | —          | —                 | —                                        | —                 | 0.65         |
|                                      | 1.85         | —                            | —          | —                 | —                                        | —                 | 1.85         |

附註：

1. 薪酬委員會成員。
2. 非執行董事。
3. 獨立非執行董事。
4. 於二〇〇九年五月八日辭任。
5. 審核委員會成員。
6. 購股權福利指根據本公司購股權計劃授出的購股權的公平值，按照賬目附註36(a)中披露的方法計算。該方法並未計及於行使日期股份的實際價格及購股權是否已被行使。計入該估值模式的主要項目披露於賬目附註36(a)，已授出購股權的詳情載於本年報第138至140頁。

## 內部監控及集團風險管理

董事會肩負建立及維持集團內部監控系統的整體責任，並已確保集團建立了適當的內部監控及批核程序。審核委員會聯同內部稽核隊伍、核數師及集團的高層管理人員，檢討及監察該內部監控及批核程序，以確保其有效性。本公司亦維持一套有關資料披露的監控與程序系統，以確保本公司須披露的資料在時限內被記錄、處理、概述及申報，並且集合起來傳達至本公司管理層，以容許管理層就披露事宜進行及時的決定。

下列為現有之多項監控與程序。

## 內部監控環境

董事會整體上負責監控集團的營運。執行董事獲委任至所有重要的營運附屬公司及聯營公司的董事會，而行政管理層則與集團各營運業務的高層管理人員緊密合作，並監察後者的表現，以確保達到策略性目標及業務表現指標。

作為集團的五年企業計劃的一部分，集團旗下每項營運業務的高層管理人員均制訂年度業務計劃及預算，並由執行董事檢討及批准。在制訂預算及預測時，高層管理人員確認、評估及報告任何重要業務風險可能造成及潛在的財務影響。管理層每年編製預算及每季編製預測，並檢討預測與預算之差別。

每項營運業務會在每月將財務管理賬目呈交行政管理層，並就每項營運業務進行財務及營運檢討。該檢討包括比較業務表現與預算、預測、重要業務風險敏感度、策略及任何重大會計及財務有關事宜。

財務總裁已制訂了指引及程序，以批核及監控開支。營運開支與資本開支皆受到整體的預算控制。營運開支進一步受到批核水平所控制，該等批核水平乃參照相關行政人員與主任級員工的責任水平而釐定。在已批核的預算之內作出重大的資本開支之前，必須先獲得特別審批；未列入預算的開支亦須經過同樣的審批。有關實際開支與預算中的及已批核的開支之對比報告按季度進行檢討。

內部稽核功能就集團的營運業務有健全及有效的風險管理活動與監控提供獨立肯定。透過風險評估方法，並考慮到集團活動的運作，內部稽核制訂出每年度審核計劃。該計劃於年內有需要時進行重新評估，以確保採用了足夠資源以達成計劃的目標。內部稽核專責評估集團的內部監控系統，就監控系統給予不偏不倚的意見，並向審核委員會、行政總裁、財務總裁及相關高層管理人員匯報結果。內部稽核隊伍亦會跟進一切有關結果，確保被發現的問題獲得妥善解決。此外，內部稽核定期與集團的核數師保持對話，令雙方獲悉可能會影響各自工作範疇的重大因素。

## 內部監控檢討

董事透過審核委員會確認，彼等已對本公司及其附屬公司就二〇〇九年十二月三十一日止年度的內部監控系統的有效性進行檢討，並認為該系統合理地有效及足夠。該檢討已涵蓋所有重大的監控，包括財務、營運、遵守規定監控及風險管理功能。

上述各項程序乃專為指出及管理風險而制訂，以防該等風險對集團達致其業務目標之能力和適當地記錄及報告財務資料造成潛在負面影響。

董事會亦已透過審核委員會對本公司會計及財務匯報職能的資源、員工資歷及經驗以及彼等的培訓計劃及預算是否足夠進行檢討，並認為該等方面均足夠。

## 法律合規

集團控股公司的集團法律部負責維護集團的法律權益。團隊負責監察集團日常法律事務，包括編製、審閱及批准集團公司所有法律及企業秘書文件，與財務、企業秘書及業務單位人員共同檢討及協調程序，並就須關注的商業事宜向管理層作出建議。此外，集團控股公司的集團法律部亦負責監督所有集團公司的合規事宜(業務及證券交易所)。該部門亦決定及批准外聘法律顧問的委聘，確保維持必需的專業水準，並提供最具成本效益的服務。

### 集團風險管理

集團行政總裁與集團控股公司的集團風險管理部有責任制訂與執行紓緩風險的策略，包括調度保險安排以轉移財務風險。集團控股公司的集團風險管理部與全球各業務單位合作，負責作出適當的保險安排以及組織整個集團的風險匯報工作。董事及行政人員責任保險亦已備妥，為集團董事與行政人員之潛在法律責任提供保障。

### 工作間安全

集團致力為所有僱員提供健康及安全的工作間，並遵守所有適用健康及安全法律及規例。集團於設計、營運及維護其辦公室設施以及於進行業務時，僱員的健康及安全是重要的考慮因素。

### 僱員守則

集團極為重視員工的道德、個人與專業操守準則，每位僱員均獲派發集團之「僱員守則」小冊子，集團期望所有僱員均遵守「僱員守則」所訂的最高準則，包括避免利益衝突、歧視或騷擾及賄賂等。集團要求員工就任何違反「僱員守則」的情況向管理層報告。

### 遵守美國《薩班斯-奧克斯萊法案》

由於本公司於紐交所上市及擁有按照一九三四年美國《證券交易法》(「證券交易法」)註冊的證券，故此受《薩班斯-奧克斯萊法案》的條文所規管。

### 評估披露控制及程序

根據《薩班斯-奧克斯萊法案》，本公司的管理層(包括行政總裁及財務總裁)須評估集團於二〇〇九年十二月三十一日的披露控制及程序的設計與運作的有效性。根據《證券交易法》，「披露控制及程序」的定義為公司為確保公司根據《證券交易法》存案或呈交的報告所須披露的資料已在規定期間內記錄、處理、概述及申報而制定的控制及其他程序。該等控制及程序包括(但不限於)為確保公司根據《證券交易法》存案或呈交的報告所須披露的資料被彙集和在適當情況下發給公司管理層(包括其主要行政人員及財務人員，或履行相類職能的人士)以便就所須披露事項作出及時決定而制定的控制及程序。完成評估後，行政總裁及財務總裁須於二〇一〇年六月三十日之前在將存案於美國證券交易委員會截至二〇〇九年十二月三十一日止年度的表格20-F(「表格20-F」)中的年度報告內，就集團於二〇〇九年十二月三十一日的披露監控及程序是否有效合理確保實現披露監控及程序的目標作出結論。

任何披露控制及程序系統的有效性均存在固有限制，包括可能出現人為錯誤以及不遵行或忽略此等控制及程序的情況。因此，即使有效的披露控制及程序亦只能合理(而非絕對)確保實現預期的控制目標。此外，披露控制及程序的設計必須反映存在資源限制以及管理層在評估可能的控制與程序相對於其費用的益處時需履行一定程度的判斷這一事實。

## 有關財務報告內部監控的報告

根據《證券交易法》，本公司的管理層在行政總裁及財務總裁的參與下，負責就本公司之財務報告（定義見《證券交易法》第13a-15(f)條）設立及維持適當之內部監控，以及負責評估於二〇〇九年十二月三十一日財務報告的內部監控的成效。財務報告的內部監控是專為合理確保財務報告的可靠性以及根據公認會計原則編製財務報表作對外報告而製定的程序。

集團財務報告的內部監控系統，包括(i)維持準確及公平反映集團交易及出售資產的合理詳盡記錄；(ii)合理確保所記錄的交易能足以根據公認會計原則編製財務報表，而收支只會根據公司管理層及董事授權而作出；以及(iii)能合理預防和及時探測未經許可的購買、使用或出售對財務報表有重大影響的公司資產的政策及程序。

基於固有的限制，有關財務報告之內部監控未必能預防或探測錯誤陳述。此外，對未來期間有關任何有效性評估的預測，可能涉及因情況變動而變得監控不足或遵守有關政策或程序之程度降低所帶來的風險。

本公司的管理層現正根據Committee of Sponsoring Organisations of the Treadway Commission所頒佈的內部監控—綜合架構所定準則，對集團於二〇〇九年十二月三十一日在財務報告的內部監控之有效性進行評估。根據運用該等基準進行的此項評估，於完成評估有關編製表格20-F的內部監控後，管理層須作出結論，於二〇〇九年十二月三十一日，集團財務報告的內部監控是否有效。於本年報刊發之日，管理層並不知悉任何存在重大缺陷的情況。

## 財務報告內部監控的變動

於本年報所涵蓋的期間內，集團財務報告的內部監控概無發生變動，以致嚴重影響或有合理可能會嚴重影響其財務報告的內部監控。

## 與《紐交所美國境內發行人企業管治常規》(NYSE Corporate Governance Practices for US Domestic Issuers) 的差異概述

由於本公司於紐交所上市，故此須對其(作為非美國發行人)企業管治常規與美國公司根據紐交所上市標準採用的企業管治常規存在差異的重大方面進行概述。此概述載於本公司網站www.htil.com的「企業管治」部分。

## 股東權利及投資者關係

本公司透過高層管理人員定期出席與機構股東及分析員之會議，並於會上進行業務介紹，舉行投資者電話會議及路演，致力促進及維持良好的投資者關係與溝通。在公佈財務業績時，亦會舉行介紹會與傳媒簡報會。

董事會向股東及投資者提供全面、透明度高與及時的資料，透過公佈、新聞稿及簡報會披露重要事件與業務發展，並藉著刊登季度主要業務表現指標、中期報告及年報提供有關集團財務表現的詳細資料。股東與投資者皆可訂閱電郵資訊，並在公司網站向我們的投資者關係人員作出特別查詢。

本公司鼓勵股東出席本公司所有股東會議。所有股東均有法定權力提出要求召開股東特別大會並提出議程以供股東考慮，股東只須致函往本公司主要營業地點，向公司秘書提出召開股東大會之要求及說明所建議討論的議程即可。股東大會上所有決議案均按股數表決方式進行投票。投票由公司秘書安排進行，並由本公司的香港股份登記處監票，而投票結果則於香港聯合交易所有限公司及本公司網站公佈。本公司網站並登載定期更新集團的財務與其他資料。

本公司分別於二〇〇九年四月二十七日及二〇〇九年九月十五日（由於二〇〇九年九月十五日懸掛八號熱帶氣旋警告信號而延期至二〇〇九年九月十六日舉行）在香港九龍紅磡海逸君綽酒店舉行兩次的股東會議。於上述會議上所提出的決議案與投票贊成該等決議案的百分比如下：

### 二〇〇九年股東週年大會（二〇〇九年四月二十七日）

1. 省覽及批准截至二〇〇八年十二月三十一日止年度經審核財務報表及董事會與核數師之報告（99.99%）；
2. 重選霍建寧先生、呂博聞先生、傅傑仕先生及關啟昌先生為本公司董事（87.60%至99.93%），及授權董事會釐定董事酬金（99.98%）；
3. 續聘核數師並授權董事會釐定其酬金（99.98%）；
4. 授予董事一般授權以發行本公司額外股份（85.47%）、本公司購回其股份（99.99%）及擴大有關發行額外股份的一般授權（85.48%）；
5. 修訂 Partner Communications Company Ltd. 二〇〇四年購股權計劃（87.03%）。

### 股東特別大會（二〇〇九年九月十六日）

批准、確認及追認由本公司之間接全資附屬公司 Advent Investments Pte Ltd 與 Scaillex Corporation Ltd. 訂立日期為二〇〇九年八月十二日之協議，以及授權董事代表本公司就為落實及完成協議及據此擬進行之交易，簽署一切文件及／或進行一切事宜（99.99%）。

所有向股東提呈的決議案均於該等會議上獲得通過。投票表決的結果均於本公司與香港聯合交易所有限公司的網頁登載。

其他公司資料載於本年報「股東資訊」一章，其中包括於二〇〇九年十二月三十一日的公眾持股市值。

集團努力提高透明度與促進投資者關係，並且十分重視股東對這方面的回應。如有意見與建議，歡迎來信或發電郵至 [htilir@htil.com.hk](mailto:htilir@htil.com.hk) 予投資者關係經理。

承董事會命

施熙德  
公司秘書

香港，二〇一〇年三月四日

## 致和記電訊國際有限公司股東

(於開曼群島註冊成立的有限公司)

本核數師(以下簡稱「我們」)已審核列載於第70至第147頁和記電訊國際有限公司(「貴公司」)及其附屬公司(統稱「貴集團」)的綜合賬目，此綜合賬目包括於二〇〇九年十二月三十一日的綜合及公司財務狀況表與截至該日止年度的綜合收益表、綜合全面收益表、綜合現金流量表及綜合權益變動表，以及主要會計政策概要及其他附註解釋。

## 董事就賬目須承擔的責任

貴公司董事須負責根據國際財務報告準則及香港《公司條例》的披露規定編製及真實而公平地列報該等綜合賬目。這責任包括設計、實施及維護與編製及真實而公平地列報賬目相關的內部控制，以使賬目不存在由於欺詐或錯誤而導致的重大錯誤陳述；選擇和應用適當的會計政策；及按情況下作出合理的會計估計。

## 核數師的責任

我們的責任是根據我們的審核對該等綜合賬目作出意見。我們已根據國際審計準則進行審核。這些準則要求我們遵守道德規範，並規劃及執行審核，以合理確定此等賬目是否不存有任何重大錯誤陳述。

審核涉及執行程序以獲取有關賬目所載金額及披露資料的審核憑證。所選定的程序取決於核數師的判斷，包括評估由於欺詐或錯誤而導致賬目存有重大錯誤陳述的風險。在評估該等風險時，核數師考慮與該公司編製及真實而公平地列報賬目相關的內部控制，以設計適當的審核程序，但並非為對公司的內部控制的效能發表意見。審核亦包括評價董事所採用的會計政策的合適性及所作出的會計估計的合理性，以及評價賬目的整體列報方式。

我們相信，我們所獲得的審核憑證是充足和適當地為我們的審核意見提供基礎。

## 意見

我們認為，該等綜合賬目已根據國際財務報告準則真實而公平地反映貴公司及貴集團於二〇〇九年十二月三十一日的財務狀況及貴集團截至該日止年度的經營成果及現金流量，並已按照香港《公司條例》的披露規定妥為編製。

## 其他事項

本報告包括意見，僅為整體股東編製和報告，除此之外本報告別無其他目的。我們不會就本報告的內容向任何其他人士負上或承擔任何責任。

## 羅兵咸永道會計師事務所

執業會計師

香港，二〇一〇年三月四日

# 綜合收益表

截至十二月三十一日止年度

|                              | 附註 | 二〇〇八年<br>百萬港元<br>(重列<br>—附註2(b)) | 二〇〇九年<br>百萬港元 | 二〇〇九年<br>百萬美元<br>(附註40) |
|------------------------------|----|----------------------------------|---------------|-------------------------|
| <b>持續營運業務：</b>               |    |                                  |               |                         |
| 營業額                          | 5  | 1,808                            | 1,856         | 238                     |
| 僱員薪酬成本                       | 7  | (390)                            | (340)         | (44)                    |
| 折舊及攤銷                        |    | (675)                            | (708)         | (91)                    |
| 其他營業支出                       | 8  | (3,050)                          | (3,300)       | (423)                   |
| 出售投資及其他項目之溢利淨額               | 9  | 1,494                            | 423           | 55                      |
| <b>營業虧損</b>                  |    | (813)                            | (2,069)       | (265)                   |
| 利息收入                         | 10 | 898                              | 15            | 2                       |
| 利息及其他融資成本                    | 10 | (734)                            | (653)         | (84)                    |
| <b>除稅前虧損</b>                 |    | (649)                            | (2,707)       | (347)                   |
| 稅項                           | 11 | (79)                             | (29)          | (4)                     |
| <b>持續營運業務之年度虧損</b>           |    | (728)                            | (2,736)       | (351)                   |
| <b>已終止營運業務：</b>              |    |                                  |               |                         |
| 已終止營運業務之年度溢利                 | 12 | 2,396                            | 8,517         | 1,092                   |
| <b>年度溢利</b>                  |    | 1,668                            | 5,781         | 741                     |
| <b>以下應佔：</b>                 |    |                                  |               |                         |
| 本公司權益持有人：                    |    |                                  |               |                         |
| — 持續營運業務                     |    | (283)                            | (2,592)       | (332)                   |
| — 已終止營運業務                    | 12 | 1,415                            | 7,532         | 965                     |
|                              |    | 1,132                            | 4,940         | 633                     |
| 少數股東權益：                      |    |                                  |               |                         |
| — 持續營運業務                     |    | (445)                            | (144)         | (18)                    |
| — 已終止營運業務                    | 12 | 981                              | 985           | 126                     |
|                              |    | 536                              | 841           | 108                     |
|                              |    | 1,668                            | 5,781         | 741                     |
| <b>股息</b>                    | 13 | 33,700                           | 10,234        | 1,312                   |
| <b>本公司權益持有人應佔持續營運業務之每股虧損</b> |    |                                  |               |                         |
| — 基本                         | 14 | (0.05) 港元                        | (0.53) 港元     | (0.07) 美元               |
| — 攤薄                         | 14 | (0.05) 港元                        | (0.53) 港元     | (0.07) 美元               |
| <b>本公司權益持有人應佔之每股盈利</b>       |    |                                  |               |                         |
| — 基本                         | 14 | 0.24 港元                          | 1.03 港元       | 0.13 美元                 |
| — 攤薄                         | 14 | 0.24 港元                          | 1.03 港元       | 0.13 美元                 |

隨附之附註為綜合賬目的整體部分。

## 綜合全面收益表 截至十二月三十一日止年度

|                         | 二〇〇八年<br>百萬港元<br>(重列<br>—附註2(b)) | 二〇〇九年<br>百萬港元 | 二〇〇九年<br>百萬美元<br>(附註40) |
|-------------------------|----------------------------------|---------------|-------------------------|
| 年度溢利                    | 1,668                            | 5,781         | 741                     |
| <b>其他全面收益</b>           |                                  |               |                         |
| 界定福利計劃的精算(虧損)/收益(已扣除稅項) | (111)                            | 34            | 4                       |
| 匯兌差額                    | (240)                            | 651           | 84                      |
| 現金流對沖                   |                                  |               |                         |
| —公平值變動之有效部分(已扣除稅項)      | (28)                             | —             | —                       |
| —自權益撥至收益表(已扣除稅項)        | 28                               | —             | —                       |
| <b>年度其他全面(支出)/收益總額</b>  | (351)                            | 685           | 88                      |
| <b>年度全面收益總額</b>         | 1,317                            | 6,466         | 829                     |
| <b>以下應佔：</b>            |                                  |               |                         |
| 本公司權益持有人                | 717                              | 5,545         | 711                     |
| 少數股東權益                  | 600                              | 921           | 118                     |
|                         | 1,317                            | 6,466         | 829                     |

隨附之附註為綜合賬目的整體部分。

# 綜合財務狀況表

於十二月三十一日

|                        | 附註    | 二〇〇七年<br>百萬港元 | 二〇〇八年<br>百萬港元<br>(重列<br>—附註2(b)) | 二〇〇九年<br>百萬港元 | 二〇〇九年<br>百萬美元<br>(附註40) |
|------------------------|-------|---------------|----------------------------------|---------------|-------------------------|
| <b>資產</b>              |       |               |                                  |               |                         |
| <b>流動資產</b>            |       |               |                                  |               |                         |
| 現金及現金等值                | 15    | 36,611        | 2,525                            | 4,203         | 539                     |
| 受限現金                   | 16    | —             | —                                | 1,372         | 176                     |
| 應收賬款及其他應收賬項            | 17    | 4,702         | 4,780                            | 2,199         | 282                     |
| 存貨                     |       | 515           | 463                              | 44            | 6                       |
| 衍生財務資產                 | 18(a) | 25            | 48                               | —             | —                       |
| 可供出售財務資產               | 19    | —             | —                                | 2,114         | 271                     |
| <b>流動資產總額</b>          |       | <b>41,853</b> | <b>7,816</b>                     | <b>9,932</b>  | <b>1,274</b>            |
| <b>持作出售之資產</b>         | 20    | <b>—</b>      | <b>174</b>                       | <b>—</b>      | <b>—</b>                |
| <b>非流動資產</b>           |       |               |                                  |               |                         |
| 固定資產                   | 21    | 16,950        | 18,400                           | 8,589         | 1,101                   |
| 商譽                     | 22    | 6,070         | 6,815                            | 1,632         | 209                     |
| 其他無形資產                 | 23    | 7,818         | 7,160                            | 1,001         | 128                     |
| 其他非流動資產                | 24    | 3,354         | 3,844                            | 2,234         | 286                     |
| 遞延稅項資產                 | 26    | 376           | 368                              | —             | —                       |
| 於聯營公司之權益               |       | 2             | 2                                | —             | —                       |
| 於共同控制企業之權益             | 25    | —             | 88                               | —             | —                       |
| <b>非流動資產總額</b>         |       | <b>34,570</b> | <b>36,677</b>                    | <b>13,456</b> | <b>1,724</b>            |
| <b>資產總額</b>            |       | <b>76,423</b> | <b>44,667</b>                    | <b>23,388</b> | <b>2,998</b>            |
| <b>負債</b>              |       |               |                                  |               |                         |
| <b>流動負債</b>            |       |               |                                  |               |                         |
| 應付賬款及其他應付賬項            | 27    | 7,902         | 8,069                            | 6,252         | 802                     |
| 借貸                     | 28    | 5,083         | 7,652                            | 470           | 60                      |
| 即期所得稅負債                |       | 111           | 104                              | —             | —                       |
| 衍生財務負債                 | 18(b) | 119           | 27                               | 5             | 1                       |
| <b>流動負債總額</b>          |       | <b>13,215</b> | <b>15,852</b>                    | <b>6,727</b>  | <b>863</b>              |
| <b>非流動負債</b>           |       |               |                                  |               |                         |
| 借貸                     | 28    | 5,937         | 4,434                            | 1,817         | 233                     |
| 遞延稅項負債                 | 26    | 584           | 457                              | —             | —                       |
| 其他非流動負債                | 29    | 2,551         | 3,268                            | 2,870         | 367                     |
| <b>非流動負債總額</b>         |       | <b>9,072</b>  | <b>8,159</b>                     | <b>4,687</b>  | <b>600</b>              |
| <b>負債總額</b>            |       | <b>22,287</b> | <b>24,011</b>                    | <b>11,414</b> | <b>1,463</b>            |
| <b>權益</b>              |       |               |                                  |               |                         |
| <b>本公司權益持有人應佔股本及儲備</b> |       |               |                                  |               |                         |
| 股本                     | 30(b) | 1,195         | 1,204                            | 1,204         | 154                     |
| 儲備                     | 31    | 50,089        | 17,265                           | 10,770        | 1,381                   |
|                        |       | 51,284        | 18,469                           | 11,974        | 1,535                   |
| 少數股東權益                 | 32(b) | 2,852         | 2,187                            | —             | —                       |
| <b>權益總額</b>            |       | <b>54,136</b> | <b>20,656</b>                    | <b>11,974</b> | <b>1,535</b>            |
| <b>權益及負債總額</b>         |       | <b>76,423</b> | <b>44,667</b>                    | <b>23,388</b> | <b>2,998</b>            |
| <b>流動資產/(負債)淨額</b>     |       | <b>28,638</b> | <b>(8,036)</b>                   | <b>3,205</b>  | <b>411</b>              |
| <b>資產總額減流動負債</b>       |       | <b>63,208</b> | <b>28,815</b>                    | <b>16,661</b> | <b>2,135</b>            |

隨附之附註為綜合賬目的整體部分。

呂博聞  
董事

傅傑仕  
董事

# 綜合現金流量表

截至十二月三十一日止年度

| 附註                     | 二〇〇八年<br>百萬港元<br>(重列<br>—附註2(b)) | 二〇〇九年<br>百萬港元 | 二〇〇九年<br>百萬美元<br>(附註40) |
|------------------------|----------------------------------|---------------|-------------------------|
| <b>經營業務之現金流量</b>       |                                  |               |                         |
| <b>持續營運業務：</b>         |                                  |               |                         |
| 除稅前虧損                  | (649)                            | (2,707)       | (347)                   |
| 就以下項目作出調整：             |                                  |               |                         |
| —利息收入                  | 10 (898)                         | (15)          | (2)                     |
| —利息及其他融資成本             | 10 734                           | 653           | 84                      |
| —折舊及攤銷                 | 6 675                            | 708           | 91                      |
| —存貨及非流動資產減值虧損          | 8 17                             | —             | —                       |
| —以股份為基礎之付款             | 7 53                             | 15            | 2                       |
| —出售投資及其他項目之溢利淨額        | 9 (1,494)                        | (423)         | (55)                    |
| —出售固定資產虧損／(收益)         | 8 17                             | (3)           | —                       |
| —營運資金變動                |                                  |               |                         |
| —存貨減少／(增加)             | 13                               | (67)          | (9)                     |
| —應收賬款及其他應收賬項增加         | (131)                            | (930)         | (118)                   |
| —受限現金增加                | —                                | (1,372)       | (176)                   |
| —應付賬款及其他應付賬項增加         | 445                              | 455           | 59                      |
| —應付予關連公司之款項增加          | 1,316                            | 136           | 17                      |
| 持續營運業務產生／(所用)之現金淨額     | 98                               | (3,550)       | (454)                   |
| 已收利息                   | 954                              | 5             | 1                       |
| 已付利息及其他融資成本            | (46)                             | (138)         | (18)                    |
| 已付稅項                   | (66)                             | (40)          | (5)                     |
| 持續營運業務經營業務產生／(所用)之現金淨額 | 940                              | (3,723)       | (476)                   |
| <b>已終止營運業務：</b>        |                                  |               |                         |
| 已終止營運業務產生之現金           | 7,200                            | 4,407         | 565                     |
| 已收利息                   | 28                               | 2             | —                       |
| 已付利息及其他融資成本            | (600)                            | (348)         | (45)                    |
| 已付稅項                   | (916)                            | (693)         | (89)                    |
| 已終止營運業務經營業務產生之現金淨額     | 5,712                            | 3,368         | 431                     |
| 經營業務產生／(所用)之現金淨額       | 6,652                            | (355)         | (45)                    |
| <b>投資業務之現金流量</b>       |                                  |               |                         |
| <b>持續營運業務：</b>         |                                  |               |                         |
| 新鋪網絡預付款項，計入其他應收款項及預付款項 | (1,035)                          | (1,407)       | (180)                   |
| 增購一家附屬公司股權             | —                                | (468)         | (60)                    |
| 購入固定資產                 | (2,714)                          | (923)         | (118)                   |
| 出售持作出售之資產所得款項          | —                                | 111           | 14                      |
| 出售固定資產所得款項             | 5                                | 5             | 1                       |
| 出售附屬公司所得款項，扣除出售之現金     | 32(a) 578                        | —             | —                       |
| 出售基站發射塔所得款項            | 887                              | 380           | 49                      |
| 電訊牌照之首次及固定金額定期付款       | (467)                            | (350)         | (45)                    |
| 持續營運業務投資業務所用之現金淨額      | (2,746)                          | (2,652)       | (339)                   |

隨附之附註為綜合賬目的整體部分。

綜合現金流量表 截至十二月三十一日止年度

| 附註                           | 二〇〇八年<br>百萬港元<br>(重列<br>—附註2(b)) | 二〇〇九年<br>百萬港元  | 二〇〇九年<br>百萬美元<br>(附註40) |
|------------------------------|----------------------------------|----------------|-------------------------|
| <b>已終止營運業務：</b>              |                                  |                |                         |
| 投資業務所用之現金                    | (4,272)                          | (1,995)        | (256)                   |
| 透過實物分派方式出售附屬公司之現金及現金等值 32(a) | —                                | (217)          | (28)                    |
| 出售附屬公司所得款項，扣除出售之現金 32(a)     | —                                | 8,560          | 1,097                   |
| 已終止營運業務投資業務(所用)/產生之現金淨額      | (4,272)                          | 6,348          | 813                     |
| <b>投資業務(所用)/產生之現金淨額</b>      | <b>(7,018)</b>                   | <b>3,696</b>   | <b>474</b>              |
| <b>融資活動之現金流量</b>             |                                  |                |                         |
| <b>持續營運業務：</b>               |                                  |                |                         |
| 借貸增加/(減少)之淨額 32(b)           | 342                              | (474)          | (61)                    |
| 向關連公司提取之貸款                   | —                                | 3,471          | 445                     |
| 償還關連公司貸款                     | —                                | (3,471)        | (445)                   |
| 關連公司貸款之預付費 38(c)             | —                                | (39)           | (5)                     |
| 已付本公司股東之股息 13                | (33,700)                         | —              | —                       |
| 向少數股東提取之貸款                   | 6                                | 2              | —                       |
| 行使本公司購股權所得款項                 | 64                               | —              | —                       |
| 衍生工具結算及滾轉                    | (79)                             | (1)            | —                       |
| 持續營運業務融資活動所用之現金淨額            | (33,367)                         | (512)          | (66)                    |
| <b>已終止營運業務：</b>              |                                  |                |                         |
| 借貸增加/(減少)之淨額 32(b)           | 702                              | (641)          | (82)                    |
| 行使一家已出售附屬公司購股權所得款項           | 47                               | 59             | 8                       |
| 已付一家已出售附屬公司少數股東之股息           | (1,006)                          | (646)          | (83)                    |
| 衍生工具結算及滾轉                    | (31)                             | 66             | 8                       |
| 已終止營運業務融資活動所用之現金淨額           | (288)                            | (1,162)        | (149)                   |
| <b>融資活動所用之現金淨額</b>           | <b>(33,655)</b>                  | <b>(1,674)</b> | <b>(215)</b>            |
| 現金及現金等值(減少)/增加               | (34,021)                         | 1,667          | 214                     |
| 於一月一日之現金及現金等值                | 36,611                           | 2,525          | 324                     |
| 外幣匯率變動之影響                    | (65)                             | 11             | 1                       |
| 於十二月三十一日之現金及現金等值 15          | 2,525                            | 4,203          | 539                     |
| <b>(債項)/現金淨額分析</b>           |                                  |                |                         |
| 於十二月三十一日之現金及現金等值             | 2,525                            | 4,203          | 539                     |
| 受限現金                         | —                                | 1,372          | 176                     |
| 可供出售財務資產                     | —                                | 2,114          | 271                     |
| 借貸                           | (12,086)                         | (2,287)        | (293)                   |
| 於十二月三十一日之(債項)/現金淨額           | (9,561)                          | 5,402          | 693                     |

隨附之附註為綜合賬目的整體部分。

## 綜合權益變動表

|                     | 附註       | 股本<br>百萬港元 | 儲備<br>百萬港元 | 總計<br>百萬港元 | 少數股東<br>權益<br>百萬港元 | 權益總額<br>百萬港元 | 權益總額<br>百萬美元<br>(附註40) |
|---------------------|----------|------------|------------|------------|--------------------|--------------|------------------------|
| 於二〇〇八年一月一日          |          | 1,195      | 50,089     | 51,284     | 2,852              | 54,136       | 6,941                  |
| 年度溢利，已重列            | 2(b)     | —          | 1,132      | 1,132      | 536                | 1,668        | 214                    |
| 其他全面收益              |          |            |            |            |                    |              |                        |
| 界定福利計劃之精算虧損(已扣除稅項)  | 31       | —          | (109)      | (109)      | (2)                | (111)        | (14)                   |
| 匯兌差額，已重列            | 2(b)及31  | —          | (306)      | (306)      | 66                 | (240)        | (31)                   |
| 現金流對沖               |          |            |            |            |                    |              |                        |
| — 公平值變動之有效部分(已扣除稅項) | 31       | —          | (28)       | (28)       | —                  | (28)         | (4)                    |
| — 自權益撥至收益表(已扣除稅項)   | 31       | —          | 28         | 28         | —                  | 28           | 4                      |
| 年度全面收益總額，已重列        |          | —          | 717        | 717        | 600                | 1,317        | 169                    |
| 已付股息                | 13(a)及31 | —          | (33,700)   | (33,700)   | —                  | (33,700)     | (4,321)                |
| 已付一家已出售附屬公司少數股東之股息  |          | —          | —          | —          | (1,006)            | (1,006)      | (129)                  |
| 向少數股東提取之貸款          |          | —          | —          | —          | 6                  | 6            | 1                      |
| 僱員購股權計劃一所提供服務價值     | 31       | —          | 78         | 78         | —                  | 78           | 10                     |
| 因行使僱員購股權而發行之普通股     | 31       | 9          | 55         | 64         | —                  | 64           | 8                      |
| 有關行使一家已出售附屬公司之購股權   |          | —          | —          | —          | 40                 | 40           | 5                      |
| 有關增購一家附屬公司股權        |          | —          | —          | —          | 95                 | 95           | 12                     |
| 有關一家已出售附屬公司權益攤薄     | 31       | —          | (11)       | (11)       | —                  | (11)         | (1)                    |
| 有關購回一家已出售附屬公司之股份    |          | —          | —          | —          | (481)              | (481)        | (62)                   |
| 有關已出售附屬公司           | 31及32(a) | —          | 37         | 37         | —                  | 37           | 5                      |
| 分佔其他儲備，已重列          | 2(b)     | —          | —          | —          | 81                 | 81           | 10                     |
|                     |          | 9          | (33,541)   | (33,532)   | (1,265)            | (34,797)     | (4,462)                |
| 於二〇〇八年十二月三十一日，已重列   |          | 1,204      | 17,265     | 18,469     | 2,187              | 20,656       | 2,648                  |

隨附之附註為綜合賬目的整體部分。

## 綜合權益變動表

|                    | 附註       | 股本<br>百萬港元 | 儲備<br>百萬港元      | 總計<br>百萬港元      | 少數股東<br>權益<br>百萬港元 | 權益總額<br>百萬港元    | 權益總額<br>百萬美元<br>(附註40) |
|--------------------|----------|------------|-----------------|-----------------|--------------------|-----------------|------------------------|
| 於二〇〇九年一月一日，如前呈列    |          | 1,204      | 17,909          | 19,113          | 2,616              | 21,729          | 2,786                  |
| 上年度調整              | 2(b)     | —          | (644)           | (644)           | (429)              | (1,073)         | (138)                  |
| 於二〇〇九年一月一日，已重列     |          | 1,204      | 17,265          | 18,469          | 2,187              | 20,656          | 2,648                  |
| 年度溢利               |          | —          | 4,940           | 4,940           | 841                | 5,781           | 741                    |
| 其他全面收益             |          |            |                 |                 |                    |                 |                        |
| 界定福利計劃之精算收益(已扣除稅項) | 31       | —          | 20              | 20              | 14                 | 34              | 4                      |
| 匯兌差額               | 31       | —          | 585             | 585             | 66                 | 651             | 84                     |
| <b>年度全面收益總額</b>    |          | <b>—</b>   | <b>5,545</b>    | <b>5,545</b>    | <b>921</b>         | <b>6,466</b>    | <b>829</b>             |
| 實物分派               | 13(b)及31 | —          | (10,234)        | (10,234)        | —                  | (10,234)        | (1,312)                |
| 已付一家已出售附屬公司少數股東之股息 |          | —          | —               | —               | (646)              | (646)           | (83)                   |
| 向少數股東提取之貸款         |          | —          | —               | —               | 2                  | 2               | —                      |
| 僱員購股權計劃—所提供服務價值    | 31       | —          | 33              | 33              | —                  | 33              | 4                      |
| 有關行使一家已出售附屬公司之購股權  |          | —          | —               | —               | 46                 | 46              | 6                      |
| 有關增購一家附屬公司股權       |          | —          | —               | —               | (5)                | (5)             | (1)                    |
| 有關一家已出售附屬公司權益攤薄    | 31       | —          | (10)            | (10)            | —                  | (10)            | (1)                    |
| 有關已出售附屬公司          | 31及32(a) | —          | (1,829)         | (1,829)         | (2,519)            | (4,348)         | (557)                  |
| 分佔其他儲備             |          | —          | —               | —               | 14                 | 14              | 2                      |
|                    |          | <b>—</b>   | <b>(12,040)</b> | <b>(12,040)</b> | <b>(3,108)</b>     | <b>(15,148)</b> | <b>(1,942)</b>         |
| 於二〇〇九年十二月三十一日      |          | 1,204      | 10,770          | 11,974          | —                  | 11,974          | 1,535                  |

隨附之附註為綜合賬目的整體部分。

## 1. 一般資料

和記電訊國際有限公司(「本公司」)是一家於二〇〇四年三月十七日在開曼群島註冊成立的有限公司，註冊辦事處位於Cricket Square, Hutchins Drive, P.O. Box 2681, Grand Cayman KY1-1111, Cayman Islands。本公司之普通股在香港聯合交易所有限公司(「聯交所」)主板上市，及以美國存託股份形式於紐約證券交易所上市。

本公司及其附屬公司(統稱「集團」)分別在香港及澳門、以色列、泰國、印尼、越南及斯里蘭卡從事流動電訊及相關業務。集團亦分別在香港及以色列從事固網電訊業務。截至二〇〇九年十二月三十一日止年度內，集團以實物分派方式，派付其前附屬公司和記電訊香港控股有限公司(「和記電訊香港控股」)之全部股本，以分拆該公司(附註12(a))，並已出售其於Partner Communications Company Ltd. (「Partner Communications」)之全部間接權益(附註12(b))。自此，集團不再於香港、澳門，以及以色列從事電訊及相關業務。於二〇〇九年十二月三十一日，集團於印尼、越南、泰國及斯里蘭卡從事業務。於二〇一〇年一月八日，和記黃埔有限公司(「和黃」)旗下一家間接全資附屬公司要求本公司董事會提呈將本公司私有化之建議，詳情載於附註39。

此等賬目已於二〇一〇年三月四日獲董事會批准刊發。

## 2. 編製基準及主要會計政策

編製此等綜合賬目時採納之主要會計政策載列如下。

### (a) 編製基準

此等賬目乃根據國際會計準則委員會頒佈之國際財務報告準則(「國際財務報告準則」)編製。此等綜合賬目乃根據歷史成本法編製，並就按公平值記入損益賬之財務資產及財務負債(包括衍生工具)作出修訂。編製符合國際財務報告準則之賬目需要使用若干關鍵會計估計。管理層在運用集團會計政策過程中亦須行使其判斷。對綜合賬目而言涉及高度判斷或複雜性，或涉及假設及估計之重要範疇在附註3中披露。

### (b) 前期重列

如之前於本公司截至二〇〇八年十二月三十一日止年度的年報及截至二〇〇九年六月三十日止六個月的中期報告所披露，於二〇〇八年八月，美國證券交易委員會的職員(「有關負責人」)就本公司的印尼附屬公司PT. Hutchison CP Telecommunications (「HCPT」)所進行的出售及租回基站發射塔之會計處理提出疑問。

HCPT訂立發射塔轉讓協議，以出售最多三千六百九十二台基站發射塔，現金代價為五億美元(三十八億八千二百萬港元)，有關出售預期於二〇〇八年三月十八日起兩年內分階段完成。在首階段完成之同時，HCPT訂立一份主租賃協議(「主租賃協議」)租回基站發射塔的部分容量，詳情已載述於附註9(a)。本公司根據國際財務報告準則檢討該交易之本質，並於其核數師同意下，認定該交易符合被確認為經營租賃的條件。因此，本公司已於截至二〇〇八年十二月三十一日止年度的經審核賬目中反映該會計處理，並已確認出售基站發射塔的收益一億八千二百二十萬美元(十四億二千一百萬港元)，以及自租賃開始起期間的租賃支出。

## 2. 編製基準及主要會計政策(續)

### (b) 前期重列(續)

出售及租回交易首次在本公司截至二〇〇七年十二月三十一日止年度表格20-F的年報中報告為結算日後事件。有關負責人於其定期審閱公司的二〇〇七年表格20-F的程序中，於日期為二〇〇八年八月二十八日的函件中就該會計處理提出疑問。自該日起，本公司及其核數師曾與有關負責人進行多次討論。

總括有關結論後，有關負責人知會本公司，按其意見，認為該租回交易須根據國際財務報告準則分類為財務租賃。鑑於該複雜問題涉及不同意見，本公司決定修訂及重列之前已刊發的截至二〇〇八年十二月三十一日止年度的賬目，以根據有關負責人的意見反映該交易的會計處理為財務租賃，並將提交經修訂之二〇〇八年十二月三十一日止年度表格20-F的年報。二〇〇八年賬目所須的調整包括：

- 於綜合收益表中，遞延本公司租回的容量之出售收益，並於租賃期內攤銷；
- 於綜合財務狀況表中，確認租賃資產及相關財務租賃責任；
- 確認租賃資產的折舊開支及租金的利息開支為財務租賃開支。

根據發射塔轉讓協議出售而未獲HCPT租回的基站發射塔容量應佔的出售收益五千四百六十萬美元(四億二千六百萬港元)繼續於二〇〇八年收益表中確認。

下表披露就之前所呈列的截至二〇〇八年十二月三十一日止年度綜合收益表及綜合現金流量表，以及於該日的綜合財務狀況表中各個項目所作出的調整。

此外，如附註12所述，集團於二〇〇九年分別分拆和記電訊香港控股及出售其於Partner Communications之全部間接權益，導致和記電訊香港控股及其附屬公司(「和記電訊香港控股集團」)以及Partner Communications於截至二〇〇八年十二月三十一日止年度的業績須根據國際財務報告準則第5號「持作待售之非流動資產及已終止營運業務」呈列為「已終止營運業務」。因此，此重新分類已計入下述重列的影響。

## 2. 編製基準及主要會計政策(續)

## (b) 前期重列(續)

(i) 對截至二〇〇八年十二月三十一日止年度綜合收益表的影響

| 百萬港元<br>(每股盈利除外)                 | 二〇〇八年<br>(如前呈列) | 重列的影響<br>年度溢利的增加/(減少) |                                |          | 二〇〇八年<br>(重列) |
|----------------------------------|-----------------|-----------------------|--------------------------------|----------|---------------|
|                                  |                 | 發射塔<br>出售及租回          | 已終止<br>營運業務<br>的重新分類<br>(附註12) | 小計       |               |
| <b>持續營運業務：</b>                   |                 |                       |                                |          |               |
| 營業額                              | 23,725          | —                     | (21,917)                       | (21,917) | 1,808         |
| 出售存貨成本                           | (2,785)         | —                     | 2,785                          | 2,785    | —             |
| 僱員薪酬成本                           | (2,511)         | —                     | 2,121                          | 2,121    | (390)         |
| 折舊及攤銷                            | (4,531)         | (57)                  | 3,913                          | 3,856    | (675)         |
| 其他營業支出                           | (12,291)        | (150)                 | 9,391                          | 9,241    | (3,050)       |
| 出售投資及其他項目之<br>溢利淨額               | 2,453           | (956)                 | (3)                            | (959)    | 1,494         |
| <b>營業溢利/(虧損)</b>                 | 4,060           | (1,163)               | (3,710)                        | (4,873)  | (813)         |
| 利息收入                             | 1,074           | —                     | (176)                          | (176)    | 898           |
| 利息及其他融資成本                        | (1,330)         | (88)                  | 684                            | 596      | (734)         |
| 所佔共同控制企業業績                       | (11)            | —                     | 11                             | 11       | —             |
| <b>除稅前溢利/(虧損)</b>                | 3,793           | (1,251)               | (3,191)                        | (4,442)  | (649)         |
| 稅項                               | (874)           | —                     | 795                            | 795      | (79)          |
| <b>持續營運業務之年度<br/>溢利/(虧損)</b>     | 2,919           | (1,251)               | (2,396)                        | (3,647)  | (728)         |
| <b>已終止營運業務：</b>                  |                 |                       |                                |          |               |
| 已終止營運業務之年度溢利                     | —               | —                     | 2,396                          | 2,396    | 2,396         |
| <b>年度溢利</b>                      | 2,919           | (1,251)               | —                              | (1,251)  | 1,668         |
| <b>以下應佔：</b>                     |                 |                       |                                |          |               |
| 本公司權益持有人：                        |                 |                       |                                |          |               |
| — 持續營運業務                         | 1,883           | (751)                 | (1,415)                        | (2,166)  | (283)         |
| — 已終止營運業務                        | —               | —                     | 1,415                          | 1,415    | 1,415         |
|                                  | 1,883           | (751)                 | —                              | (751)    | 1,132         |
| 少數股東權益：                          |                 |                       |                                |          |               |
| — 持續營運業務                         | 1,036           | (500)                 | (981)                          | (1,481)  | (445)         |
| — 已終止營運業務                        | —               | —                     | 981                            | 981      | 981           |
|                                  | 1,036           | (500)                 | —                              | (500)    | 536           |
|                                  | 2,919           | (1,251)               | —                              | (1,251)  | 1,668         |
| <b>本公司權益持有人應佔<br/>每股盈利(每股港元)</b> |                 |                       |                                |          |               |
| — 基本                             | 0.39            | (0.15)                | —                              | (0.15)   | 0.24          |
| — 攤薄                             | 0.39            | (0.15)                | —                              | (0.15)   | 0.24          |

## 2. 編製基準及主要會計政策(續)

## (b) 前期重列(續)

(ii) 對於二〇〇八年十二月三十一日的綜合財務狀況表的影響

| 百萬港元           | 重列的影響           |                              | 二〇〇八年<br>(重列) |
|----------------|-----------------|------------------------------|---------------|
|                | 二〇〇八年<br>(如前呈列) | 資產淨值的<br>增加/(減少)<br>發射塔出售及租回 |               |
| <b>資產</b>      |                 |                              |               |
| <b>流動資產</b>    |                 |                              |               |
| 現金及現金等值        | 2,525           | —                            | 2,525         |
| 應收賬款及其他應收賬項    | 5,072           | (292)                        | 4,780         |
| 存貨             | 463             | —                            | 463           |
| 衍生財務資產         | 48              | —                            | 48            |
| <b>流動資產總額</b>  | <b>8,108</b>    | <b>(292)</b>                 | <b>7,816</b>  |
| <b>持作出售之資產</b> | <b>174</b>      | <b>—</b>                     | <b>174</b>    |
| <b>非流動資產</b>   |                 |                              |               |
| 固定資產           | 17,216          | 1,184                        | 18,400        |
| 商譽             | 6,815           | —                            | 6,815         |
| 其他無形資產         | 7,160           | —                            | 7,160         |
| 其他非流動資產        | 3,844           | —                            | 3,844         |
| 遞延稅項資產         | 368             | —                            | 368           |
| 於聯營公司之權益       | 2               | —                            | 2             |
| 於共同控制企業之權益     | 88              | —                            | 88            |
| <b>非流動資產總額</b> | <b>35,493</b>   | <b>1,184</b>                 | <b>36,677</b> |
| <b>資產總額</b>    | <b>43,775</b>   | <b>892</b>                   | <b>44,667</b> |
| <b>負債</b>      |                 |                              |               |
| <b>流動負債</b>    |                 |                              |               |
| 應付賬款及其他應付賬項    | 8,000           | 69                           | 8,069         |
| 借貸             | 7,652           | —                            | 7,652         |
| 即期所得稅負債        | 104             | —                            | 104           |
| 衍生財務負債         | 27              | —                            | 27            |
| <b>流動負債總額</b>  | <b>15,783</b>   | <b>69</b>                    | <b>15,852</b> |
| <b>非流動負債</b>   |                 |                              |               |
| 借貸             | 3,348           | 1,086                        | 4,434         |
| 遞延稅項負債         | 457             | —                            | 457           |
| 其他非流動負債        | 2,458           | 810                          | 3,268         |
| <b>非流動負債總額</b> | <b>6,263</b>    | <b>1,896</b>                 | <b>8,159</b>  |
| <b>負債總額</b>    | <b>22,046</b>   | <b>1,965</b>                 | <b>24,011</b> |

## 2. 編製基準及主要會計政策(續)

## (b) 前期重列(續)

(ii) 對於二〇〇八年十二月三十一日的綜合財務狀況表的影響(續)

| 百萬港元             | 二〇〇八年<br>(如前呈列) | 重列的影響                        | 二〇〇八年<br>(重列)  |
|------------------|-----------------|------------------------------|----------------|
|                  |                 | 資產淨值的<br>增加/(減少)<br>發射塔出售及租回 |                |
| <b>權益</b>        |                 |                              |                |
| 本公司權益持有人應佔股本及儲備  |                 |                              |                |
| 股本               | 1,204           | —                            | 1,204          |
| 儲備               | 17,909          | (644)                        | 17,265         |
|                  | 19,113          | (644)                        | 18,469         |
| 少數股東權益           | 2,616           | (429)                        | 2,187          |
| <b>權益總額</b>      | <b>21,729</b>   | <b>(1,073)</b>               | <b>20,656</b>  |
| <b>權益及負債總額</b>   | <b>43,775</b>   | <b>892</b>                   | <b>44,667</b>  |
| <b>流動負債淨額</b>    | <b>(7,675)</b>  | <b>(361)</b>                 | <b>(8,036)</b> |
| <b>資產總額減流動負債</b> | <b>27,992</b>   | <b>823</b>                   | <b>28,815</b>  |

(iii) 對截至二〇〇八年十二月三十一日止年度綜合現金流量表的影響

先前於投資業務下之「出售基站發射塔所得款項」所錄得的十四億八千六百萬元現重新分類為融資活動下之新增借貸。  
先前於經營業務下之「營運資金變動」所錄得的預付經營租賃租金四億港元現重新分類為融資活動下之償還貸款。

## (c) 主要會計政策

年內，集團已採納與其業務有關及於二〇〇九年一月一日開始之會計期間生效之所有新訂或經修訂之國際財務報告準則，包括國際會計準則(「國際會計準則」)及相關詮釋：

|                                 |                        |
|---------------------------------|------------------------|
| 國際財務報告準則第8號                     | 營運分部                   |
| 國際會計準則第1號(經修訂)                  | 財務報表的呈報                |
| 國際財務報告準則第7號(修訂本)                | 財務工具：披露                |
| 國際會計準則第23號(經修訂)                 | 借貸成本                   |
| 國際財務報告準則第2號(修訂本)                | 以股份為基礎付款的歸屬條件及註銷       |
| 國際財務報告準則第1號及<br>國際會計準則第27號(修訂本) | 於附屬公司、共同控制企業或聯營公司之投資成本 |

採納此等新訂或經修訂之國際財務報告準則對集團於本期內或過往期間之業績及財務狀況並無重大影響。

## 2. 編製基準及主要會計政策(續)

### (c) 主要會計政策(續)

於批准此等賬目當日，下列新訂或經修訂之準則、準則之修訂本及對現有準則之詮釋已經頒佈但於截至二〇〇九年十二月三十一日止年度尚未生效：

|                        |                     |
|------------------------|---------------------|
| 國際會計準則第27號(經修訂)        | 綜合及獨立財務報表           |
| 國際會計準則第39號(修訂本)        | 合資格對沖項目             |
| 國際財務報告準則第3號(經修訂)       | 業務合併                |
| 國際財務報告詮釋委員會詮釋第17號      | 向擁有人分派非現金資產         |
| 國際財務報告詮釋委員會詮釋第18號      | 自客戶轉讓資產             |
| 國際財務報告準則第2號(修訂本)       | 集團以現金結算的以股份為基礎的付款交易 |
| 國際財務報告準則(修訂本)          | 對二〇〇九年國際財務報告準則之改善   |
| 國際會計準則第32號(修訂本)        | 供股分類                |
| 國際財務報告準則第1號(經修訂)       | 首次採納國際財務報告準則        |
| 國際財務報告準則第1號(修訂本)       | 首次採納者之額外豁免          |
| 國際財務報告詮釋委員會詮釋第19號      | 以股本工具抵銷財務負債         |
| 國際財務報告準則第9號            | 財務工具                |
| 國際財務報告詮釋委員會詮釋第14號(修訂本) | 最低資金要求的預付款          |
| 國際會計準則第24號(修訂本)        | 關連人士披露              |

集團並無提早採納任何此等新訂或經修訂之準則、準則之修訂本及對現有準則之詮釋。集團正評核此等新訂或經修訂之準則、準則之修訂本及對現有準則之詮釋對集團未來業績及財政狀況之影響。

### (d) 綜合基準

截至十二月三十一日之綜合賬目包括本公司及其所有直接及間接附屬公司之賬目，並按下文附註2(g)及2(h)所載基準計算集團於聯營公司及共同控制企業之權益入賬。年內購入或出售之附屬公司、聯營公司及共同控制企業之業績，由實際收購日期起至二〇〇九年十二月三十一日或截至售出日期(視乎情況而定)綜合入賬。

收購會計法乃集團收購附屬公司的入賬方法。收購的成本根據於交易日期所給予資產、所發行的股本工具及所產生或承擔的負債的公平值計算，另加該收購直接應佔的成本。在業務合併中所收購可識別的資產以及所承擔的負債及或然負債，首先按收購日期的公平值計量，而不論任何少數股東權益的數額。收購成本超過集團應佔所收購可識別資產淨值公平值的數額則記錄為商譽。若收購成本低於所購入附屬公司資產淨值的公平值，該差額直接在收益表確認。

集團內公司之間的交易、交易的結餘及未變現收益予以對銷。除非交易提供所轉讓資產的減值之憑證，否則未變現虧損亦予以對銷。附屬公司的會計政策已按需要作出改變，以確保與集團採用的政策符合一致。

## 2. 編製基準及主要會計政策(續)

### (e) 附屬公司

倘本公司直接或間接擁有一家公司50%以上投票權，或對其擁有管治權，或因本公司之資金或融資安排而長期承擔該公司大部分經濟風險及享有其大部分回報，該公司則為一家附屬公司。在綜合賬目中，附屬公司按上文附註2(d)處理。於本公司的未綜合賬目中，附屬公司投資按成本扣除減值虧損撥備入賬。

集團於二〇〇九年十二月三十一日之主要附屬公司詳情載於第147頁。

### (f) 少數股東權益

於財務狀況表日的少數股東權益是指附屬公司的資產淨值當中屬於股本權益而並非由本公司直接或間接透過附屬公司擁有之部分，在綜合財務狀況表中與本公司權益持有人應佔權益分開呈列。集團業績的少數股東權益在綜合收益表呈列，列作少數股東與本公司權益持有人之間的年度溢利或虧損總額之分攤。

當少數股東應佔虧損超逾少數股東應佔附屬公司權益的數額時，該超逾部分及少數股東應佔任何進一步虧損，會於集團權益中扣除，惟少數股東有責任及有能力作出額外投資以彌補虧損則除外。倘附屬公司其後錄得溢利，則該等溢利須全部撥入集團權益，直至集團收回過往承擔的少數股東應佔虧損為止。

### (g) 聯營公司

倘能對其管理行使重大影響而股東之間並無訂立合約以達致由集團控制或共同控制其經濟活動之被投資公司，均被列為聯營公司。聯營公司之業績乃按集團所佔收購後業績計入集團賬目內。對聯營公司投資之賬面淨值乃按收購日所釐定公平價值計算的集團所佔資產淨值扣除減值撥備。

### (h) 合資企業

合資企業乃一項合約安排，據此，合資各方進行之經濟活動受共同控制約束，參與各方均無權單方面控制該經濟活動。

共同控制企業乃涉及建立獨立實體之合資企業。共同控制企業之業績及資產與負債使用權益會計法入賬，惟若該項投資分類為持作出售者除外，在該等情況下，則按國際財務報告準則第5號「待售非流動資產及已終止業務」處理。任何可識別有減值虧損之個別投資，其總賬面值將予以削減。

### (i) 業務合作合約

集團獲得越南計劃及投資部發出投資牌照，獲准與Hanoi Telecommunications Joint Stock Company訂立業務合作合約（「業務合作合約」），在越南合作經營及發展流動電訊網絡。由於業務合作合約的財務安排，集團須承受業務合作合約大部分經濟風險，因此現時將業務合作合約入賬列作集團附屬公司。集團已在其賬目確認因業務合作合約而控制的資產、所承擔的負債、所支付的開支與所產生的收入。

## 2. 編製基準及主要會計政策(續)

### (j) 固定資產

固定資產按成本值減累計折舊及累計減值虧損入賬。資產之成本包括買入價以及任何將資產達致運作狀況及位置作擬定用途時所佔之直接成本。固定資產乃以直線法按足以在其估計可使用年期抵銷其成本之折舊率折舊。

|               |                   |
|---------------|-------------------|
| 樓宇            | 二十至五十年            |
| 電訊及網絡設備       | 十至三十五年            |
| 汽車            | 四至五年              |
| 辦公室傢俬及設備與電腦設備 | 三至七年              |
| 租賃物業裝修        | 租約剩餘租期或七年，以較短期者為準 |

固定資產的其後成本只有在與該項目有關的未來經濟利益有可能流入集團，而該項目的成本能可靠計量時，方計入資產的賬面值或確認為獨立資產(視乎情況而定)。所有其他維修及保養費用在產生期間於收益表支銷。

在建工程以成本列賬，成本包括就建築融資而產生之借貸成本，並按比例撥歸未完成資產。

出售或報廢固定資產之收益或虧損，乃指出售所得收入淨額與相關資產賬面值之差額，並於收益表入賬。

資產的剩餘價值及可使用年期在每個財務狀況表日進行檢討，及在適當時調整。若資產的賬面值高於其估計可收回價值，其賬面值即時撇減至可收回金額。

### (k) 租賃

根據財務租賃而將所有回報及擁有權風險轉移至集團之資產，均視作購入之資產入賬。並按可使用年期或租賃期折舊，以較短期者為準。

財務租賃於租約開始時，按租賃資產之公平價值或最低租金現值(以較低者為準)撥充資本。租金被視為包括資本及利息部分。租賃承擔之資本部分計入為負債，而利息部分則在收益表中扣除。所有其他租賃列為經營租賃，所支付之租金按直線法自收益表中扣除。

在若干情況下，集團可訂立出售及租回安排，據此，集團會出售若干資產及租回部分該等資產。集團檢討該等各項交易之本質以釐定該租回是否為財務租賃或經營租賃。倘釐定該租回為經營租賃，及(i)集團並無持有或僅持有涉及該等資產少數部分(除須支付之租金外)及(ii)該等交易按公平值成交，該出售收益或虧損即時確認入收益表。任何出售及財務租回交易的收益或虧損則按租賃年期遞延或攤銷。

## 2. 編製基準及主要會計政策(續)

### (l) 商譽

商譽乃指收購成本超過集團所佔被收購之附屬公司、聯營公司或共同控制之企業於收購日之資產淨值公平價值之溢價。

收購產生之商譽於綜合財務狀況表作獨立資產入賬，或包括在聯營公司及共同控制企業之投資內(如適用)。商譽每年就減值進行測試，且當發生若干事件或情況有變顯示未必可收回資產的賬面值時進行評估減值，並按成本減累計減值虧損列賬。出售實體之盈虧包括售出實體有關之商譽之賬面值。為方便評估減值，商譽分攤至現金產生單位(「現金產生單位」)。集團將商譽分攤至各經營所在國家的各營運分部。

### (m) 其他無形資產

#### (i) 電訊牌照

集團在若干司法權區及若干期間內擁有指定的頻譜使用及經營權，須支付最低年費連同按有關服務之未來收益計算的浮動金額。牌照款項、牌照期內應付的固定金額年費貼現值及在資產可供用作原定用途前所產生的若干其他直接成本均會被資本化。資本化的牌照費由資產可供用作原定用途當日起直至牌照期滿的期內攤銷。

固定金額年費須計算利息，並計入利息開支。浮動牌照費則確認為期內成本。

#### (ii) 客戶吸納及挽留成本

倘(i)有關費用可被識別及被控制；(ii)未來經濟收益可能將從客戶流向集團；及(iii)有關費用能可靠計量，則根據載有提早終止服務罰則的合約所吸納或挽留電訊後繳客戶(主要為3G客戶)之成本會被資本化。透過減少客戶對手機費用之付款計算之手機銷售津貼乃計入客戶吸納及挽留成本。資本化客戶吸納及挽留成本已按最短可執行合約年期攤銷，一般為十八至二十四個月。倘客戶在最短可強合約執行期內終止使用網絡，則於客戶終止使用網絡期間撇銷任何未攤銷之客戶吸納或挽留成本。

為吸納預先付款的電訊客戶所支付的成本在產生期內支銷。

#### (iii) 品牌名稱及客戶基礎

集團收購的品牌及客源按成本減累計攤銷(未能確定估計可使用年期者除外)及減值虧損入賬。品牌及客戶基礎之攤銷以直線法按資產的估計可使用年期計算(未能確定年期者除外)。以下具有確定可使用年期的品牌名稱及客戶基礎由可供使用當日起攤銷，而估計可使用年期如下：

|      |      |
|------|------|
| 品牌名稱 | 十七年  |
| 客戶基礎 | 五至九年 |

## 2. 編製基準及主要會計政策(續)

### (n) 預付容量及保養

預付容量及保養為按不可廢除使用權(「不可廢除使用權」)基準租用之電訊容量與有關之保養。預付容量及保養以成本列賬，並由相關容量啟用日期起按不可廢除使用權協議之年期或估計可使用年期(以較短年期為準)以直線法攤銷。

### (o) 非財務資產減值

未能確定可使用年期的資產毋須攤銷，但須至少每年就減值進行測試，且當發生若干事件或情況有變而顯示賬面值未必可收回時，亦須檢討該資產之減值。至於須作攤銷之資產，則當發生若干事件或情況有變而顯示賬面值未必可收回時，就減值進行檢討。減值虧損按資產的賬面值超出可收回金額之差額確認。可收回數額為資產的公平值減出售成本或使用價值兩者之較高者。為作評估減值，資產按可分開辨認的現金流量(即現金產生單位)的最低水平分類。已減值之非財務資產(商譽除外)於每個報告日期就撥回減值之可能性作審閱。

### (p) 持作出售之非流動資產

當其賬面值將主要透過出售交易而非透過持續使用予以回撥，及出售被認為極可能發生非流動資產歸類為持作出售之資產。彼等按賬面值與公平值減出售成本之較低金額列賬。

### (q) 財務資產

集團將其財務資產分類為按公平值記入損益表之財務資產、持至到期投資、貸款與應收款項及可供出售財務資產。分類方式視乎購入投資的目的而定。管理層在初步確認時釐定其投資的分類。

#### (i) 按公平值記入收益表之財務資產

按公平值記入收益表之財務資產若在購入時主要用作在短期內出售或由管理層如此指定，則歸類為按公平值記入收益表之財務資產。在此類別的資產若預期將於財務狀況表日後十二個月內變現，則分類為流動資產。

#### (ii) 持至到期投資

持至到期投資乃非衍生財務資產，具固定或可釐定之付款，以及集團具有積極意向及能力持至到期。該等項目計入非流動資產，惟財務狀況表日後十二個月內到期者則入賬列為流動資產。

## 2. 編製基準及主要會計政策(續)

### (q) 財務資產(續)

#### (iii) 貸款及應收款項

貸款及應收款項為有固定或可釐定付款且沒有在活躍市場上報價及非用作買賣的非衍生財務資產。此等款項包括在流動資產內，但到期日由財務狀況表日起計超過十二個月者，則歸類為非流動資產。

#### (iv) 可供出售財務資產

可供出售財務資產乃指未被列入按公平值記入收益表之財務資產、持至到期投資或貸款與應收款項之非衍生財務資產。

投資的購入及出售在交易日確認，而交易日指集團承諾購入或出售該資產當日。對於並非按公平值記入收益表之所有財務資產，投資初步按公平值加交易成本確認。當從投資收取現金流量的權利經已到期或經已轉讓，而集團已將擁有權的所有風險和回報實際轉讓時，即取消確認投資。按公平值記入收益表之財務資產其後按公平值列賬。持至到期投資，貸款及應收款項以實際利息法按攤銷成本列賬。「按公平值記入收益表之所有財務資產」類別的公平值變動所產生的已變現及未變現盈虧，於產生期間列入收益表內。可供出售財務資產按公平值列賬，公平值之變動作為公平值及其他儲備之變動處理，惟減值虧損於收益表內扣除。當出售可供出售財務資產時，先前於公平值及其他儲備確認之累計公平值損益從儲備轉出並於收益表內確認。

#### (v) 財務資產減值

集團在每個財務狀況表日評估是否有客觀證據證明財務資產或某組財務資產經已減值。財務資產乃於存在客觀證據(因一項或多項於初始確認有關財務資產後出現之事件而產生)顯示該投資之估計未來現金流量受到影響時予以減值。就按攤銷成本呈列之財務資產而言，減值金額為資產賬面值與按原有實際利率折現之估計未來現金流量之現值兩者之間之差額。列為可供出售證券於出現減損時，於權益確認之累計公平值調整計入收益表。

財務資產之賬面值乃按所有財務資產之減值虧損而減少，惟應收賬款除外，其賬面值乃按撥備賬而減少。當有客觀證據證明集團將無法按應收款項的原有條款收回所有款項時，即就貿易及其他應收款項設定減值撥備。撥備金額根據按過時應收款項餘款之付款統計歷史數據而釐定。倘有應收賬款無法收回，即於撥備賬就應收賬款作出撇銷。其後收回先已撇銷之金額乃計入收益表。撥備金額之賬面值變動於收益表內確認。

## 2. 編製基準及主要會計政策(續)

### (r) 衍生財務工具及對沖活動

集團以衍生財務工具管理其外幣及利率風險。集團之政策並非使用衍生財務工具作買賣或投機用途。衍生財務工具按合約日期之公平價值進行首次計量，並於隨後各申報日期重新計量其公平價值。公平價值之變動乃基於是否符合國際會計準則第39號「財務工具：確認及計量」若干限定準則以應用對沖會計處理，如是，則須視乎所對沖項目之性質而予以確認。

指定為對沖工具以對沖已確認之負債或預期付款之現金流之衍生工具，可界定為現金流對沖。集團主要透過訂立遠期匯率合約，以對沖集團若干匯率風險。該等衍生工具之公平價值變動以權益下對沖儲備之變動處理。當對沖交易預期不再發生，已確認入權益之累計未變現收益或虧損即時確認入收益表之利息及其他融資成本。

不符合國際會計準則第39號「財務工具：確認及計量」下對沖會計處理資格之衍生工具，其公平價值變動於收益表內確認。

### (s) 現金及現金等值

現金及現金等值指手頭現金以及銀行存款，以及所有存於銀行而原到期日距存款或收購日三個月或以下之活期存款(扣除尚未償還之銀行透支)。

### (t) 存貨

存貨包括手機及電話裝置，並利用加權平均成本法計值。存貨以成本及可變現淨值之較低者列賬。可變現淨值以預計銷售所得款項減估計銷售成本而釐訂。

### (u) 貿易及其他應收款項

貿易及其他應收款項初步以公平值確認，其後以實際利息法按攤銷成本扣除減值撥備計量(附註2(q)(v))。

### (v) 借貸

借貸初步按公平值並扣除產生的交易成本確認。交易成本為發行某項財務資產或財務負債直接所佔的新增成本，包括支付予代理人、顧問、經紀和交易商的費用和佣金、監管機關及證券交易所的徵費，以及過戶和印花稅。借貸其後按攤銷成本列賬，而所得款項(扣除交易成本)與贖回價值的任何差額則以實際利息法於借貸期間在收益表確認，惟合資格資產撥充資本之借貸成本除外(附註2(j))。

除非集團具有無條件權利將負債的結算遞延至財務狀況表日後最少十二個月，否則借貸歸類為流動負債。

## 2. 編製基準及主要會計政策(續)

### (W) 撥備

在出現以下情況時須就重組費用和法律索償作出撥備：集團因過往事件而承擔現有的法律或推定責任；可能需要付出資源以償付責任；金額已經可靠估計。重組撥備包括租賃終止罰款和僱員離職付款。不就未來營運虧損確認撥備。

如有多項類似責任，則是否需要為償付而付出資源，將取決於整體考慮的責任類別。即使在同一責任類別所包含的任何一個項目付出資源的可能性極低，仍須確認撥備。

### (X) 遞延稅項

遞延稅項以負債法為資產及負債之稅務基礎及賬目中之賬面值之臨時差額作出撥備。遞延稅項負債按所有應課稅務臨時差額悉數作出撥備，而遞延稅項資產則按可動用未來應課稅溢利以抵銷可扣減臨時差額(包括稅項虧損)而確認。

遞延稅項乃就於附屬公司、聯營公司及合營企業之投資所產生之臨時差額作撥備，惟撥回臨時差額之時間可予控制且臨時差額在可預見將來不會撥回者除外。

### (Y) 股本

普通股列為權益。直接歸屬於發行新股或購股權的新增成本在權益中列為所得款的減少(扣除稅項)。

### (Z) 或然負債

或然負債為可能因過往事件所產生之責任，而僅於發生或並無發生一宗或多宗非集團所能完全控制之未來不確實事件時方會確認其存在。或然負債亦可以是因未能肯定是否需要付出經濟資源或未能可靠估計有關責任之金額而未被確認之過往事件而產生之現時責任。

除非涉及經濟利益之資源付出之可能性極微，否則或然負債不予確認，惟在賬目附註中披露。當資源流出之可能性有變而導致可能付出資源，或然負債將確認為撥備。

## 2. 編製基準及主要會計政策(續)

### (aa) 僱員福利

#### (i) 退休計劃

退休計劃分為界定福利及界定供款計劃兩類。

在財務狀況表內就界定福利退休計劃確認的負債，乃財務狀況表日界定福利責任的現值減計劃資產的公平值，連同未確認之精算盈虧調整及過往服務成本。界定福利責任每年由獨立精算師以預測單位貸記法計算。界定福利責任的現值將用以支付福利的貨幣為單位計值且到期日與有關之退休負債的年期近似的高質素債券及政府債券的利率，將估計未來現金流出量貼現計算。

根據經驗而調整的精算盈虧以及精算假設的變動，在產生年內於全面收益表全數確認。

過往服務成本即時於收益表確認，除非對退休計劃的修改須視乎在某特定期間(歸屬期)僱員是否仍然在任。在此情況下，過往服務成本按歸屬期以直線法攤銷。

集團根據界定供款計劃所作之供款於有關年度在收益表中入賬，而僱員於全數領取供款利益前退出計劃而被沒收之供款額，可以用作減少集團之供款。作出供款後，集團並無責任支付其他款項。

#### (ii) 以股份為基礎之付款

集團設有以權益償付、以股份為基礎的報酬計劃。僱員就提供服務而獲授的購股權之公平值確認為開支。在歸屬期間內將予支銷的總金額須參考所授出購股權的公平值釐定，不包括非市場歸屬之條件(例如盈利能力及銷售增長目標)。非市場歸屬條件乃計入有關預計可行使之購股權數目之假設中。在每個財務狀況表日，集團修訂對預期可予行使購股權數目的估計。集團在收益表確認修訂原有估計所產生的影響(如有)，並按餘下歸屬期對權益作出相應調整。

在購股權獲行使時，收取的所得款項扣除任何直接應佔的交易成本後，撥入股本(面值)和股本溢價。

#### (iii) 終止服務福利

僅於集團明確地終止僱傭關係，或根據一項詳細的正式自願離職計劃提供福利而沒有撤回可能時，終止服務福利方可確認。

## 2. 編製基準及主要會計政策(續)

### (ab) 外幣換算

#### (i) 功能及呈列貨幣

集團每間公司的賬目所列項目均以該公司營運所在的主要經濟環境的貨幣(「功能貨幣」)計量。綜合賬目以港元呈報，港元為本公司的功能及呈列貨幣。

#### (ii) 交易及結餘

外幣交易採用交易日的匯率換算為功能貨幣。結算此等交易產生的匯兌盈虧以及將外幣計值的貨幣資產和負債以財務狀況表日匯率換算產生的匯兌盈虧在收益表確認。

#### (iii) 集團公司

功能貨幣與呈列貨幣不同的所有集團成員(當中沒有一成員的貨幣列為嚴重通脹貨幣)的業績和財務狀況按如下方法換算為呈列貨幣：

- 每份呈報的財務狀況表內的資產和負債按該財務狀況表日的收市匯率換算；
- 每份收益表內的收入和開支按平均匯率換算(倘此匯率並不代表交易日期匯率的累計影響的合理約數，則收支項目按交易日期的匯率換算)；及
- 所有由此產生的匯兌差額確認為權益的獨立組成項目(累計換算調整)。

在綜合賬目時，換算海外公司的淨投資，以及換算借貸及其他指定作為該等投資對沖的貨幣工具所產生的匯兌差額列入股東權益。當售出海外業務時，該等匯兌差額在綜合收益表確認為出售盈虧的一部分。

收購海外公司產生的商譽及公平值調整視為該海外公司的資產和負債，並按結算日匯率換算。

### (ac) 分部報告

營運分部乃按提供予本公司董事會作內部匯報之相同基準呈報。董事會負責分配資源及評估營運分部之表現。

## 2. 編製基準及主要會計政策(續)

### (ad) 收益確認

集團以下列基準確認收益：

- (i) 安裝費在接駁服務時確認。
- (ii) 手機銷售收入於交付予分銷商、代理或於獨立出售時直接交予最終客戶時確認。

當手機出售予最終客戶作為多種成分安排(主要包括出售手機連同固定年期服務合約)的其中一部分時，收取來自銷售手機款項之公平值會於手機交付予最終客戶時計入手機銷售收入。

當就吸納新客戶或挽留現有客戶將手機銷售予最終客戶時，集團透過以低於成本之價格補貼手機銷售，以獲得固定年期服務合約。該手機銷售則被視為非收入產生交易，因此，來自該等類別之手機銷售之金額不會被確認為收入。補貼金額是指手機成本及收自購買手機之客戶付款之差額。該補貼金額會根據附註2(m)(ii)所載之會計處理政策資本化為客戶吸納及挽留成本。

- (iii) 使用費、軟件開發服務及技術服務之收入於提供有關服務及當可合理地確定能收取有關收入時確認。
- (iv) 預付電話卡之收入於客戶使用電話卡或服務期屆滿時確認。
- (v) 月費及增值服務收入按時間比例，計及客戶用量而確認。
- (vi) 有關國際營辦商及漫遊之網絡互連收入於提供／產生時確認，並以總額基準呈列。

### (ae) 利息收入

利息收入按時間比例，計及尚未償還本金及適用利率而確認。

### (af) 於附屬公司或聯營公司之權益攤薄

集團於附屬公司或聯營公司所佔相關股本(包括商譽)之比例，因該實體發行額外股本而導致之削減，於產生時確認為盈虧。

### (ag) 附屬公司所佔比例之增加

集團於附屬公司所佔相關股本之比例按有關附屬公司的資產及負債之賬面值列賬。就該附屬公司額外權益支付的款項與附屬公司資產及負債所佔賬面值增加之差額，根據上文附註2(d)及2(l)確認為商譽或負商譽。

### 3. 重大會計估算及判斷

估算和判斷會被持續評估，並根據過往經驗和其他因素進行評價，包括在有關情況下相信為合理的對未來事件的預測。

#### (a) 重大會計估算及假設

集團對未來作出估算和假設。所得的會計估計按定義很少與實際結果相同。附註4及22載有涉及財務工具及商譽減值的假設與風險因素。其他導致估計結果不明確的主要因素載於下文。

##### (i) 電訊及網絡設備的估計可使用年期

集團對電訊及網絡設備作出大量投資。於二〇〇九年十二月三十一日，電訊及網絡設備之賬面值約為七十三億五千三百萬港元(二〇〇八年：一百五十八億九千八百萬港元)。技術之變動或該等資產計劃用途之變動或會導致估計可使用年期或該等資產價值改變。截至二〇〇九年十二月三十一日止年度內，如附註21所述，集團重新評估若干電訊及網絡設備之可使用年期。

##### (ii) 所得稅

集團需要在其經營業務的司法管轄區內繳納所得稅。在釐定所得稅撥備時，需要作出重大判斷。在一般業務過程中，有許多交易和計算所涉及的最終稅務釐定並不肯定。集團根據對預期稅務審核事宜之評估，計量會否需要於未來繳納額外稅項，從而入賬。如此等事宜的最終稅務結果與最初記錄的金額不同，此等差額將影響稅務釐定期內的所得稅和遞延稅撥備。

##### (iii) 資產減值

管理層在釐定是否出現資產減值(包括商譽)時需要作出判斷，特別是評估：(1)是否發生可能影響資產價值的事件；(2)資產賬面值是否有未來現金流量的折現淨值(以現金流量預測釐定)支持；及(3)現金流量是否按適當折現率折現。管理層用以釐定減值程度的假設(包括作出現金流量預測時假設的折現率和增長率)如有改變，可能大幅影響集團呈報的財務狀況和營業業績。在進行減值評估時，集團亦考慮目前經濟環境對集團經營之影響。於二〇〇九年十二月三十一日進行之減值測試之結果顯示並無必要作減值支出(附註22)。

### 3. 重大會計估算及判斷(續)

#### (b) 採用集團會計政策的重大判斷

##### (i) 遞延稅項

管理層在評估承前累計稅務虧損是否符合遞延稅項資產的入賬條件時，會考慮未來的應課稅收入及持續而審慎可行的稅務策略。

##### (ii) 出售及租回交易

集團根據附註2(k)所述之會計處理政策將租賃歸類為財務租賃或經營租賃。釐定租賃交易是否為財務租賃或經營租賃需要就租賃協議將所有風險及所有權自集團轉移或轉移至集團作出判斷。判斷須根據多方面，包括但不限於所租賃資產之公平值、所租賃資產之經濟年期，是否續租權計入租賃條款及釐定適當折現率，以計算最小租賃付款的現值。

如附註2(k)所述，交易列為財務租賃或經營租賃之分類決定租賃資產該於資產負債表內或外處理。在出售及租回交易中，上述租回安排之分類決定該出售交易之收益或虧損如何確認。該項收益或虧損可遞延及攤銷(財務租賃)或即時確認(經營租賃)。截至二〇〇八年及二〇〇九年十二月三十一日止年度內，集團有附註9(a)所載之出售基站發射塔遞延及已攤銷收益。

##### (iii) 其他收入

集團已獲若干網絡供應商授予代用券，用以抵銷供應商之未來服務及購買。如附註9(c)所述，代用券之價值確認為其他收入。釐定代用券公平值及代用券須計為收入或購買折扣時須作出判斷。此釐定包括但不限於評估代用券性質及授予、使用代用券之附帶條件及將未來經濟事件與未來購買分開處理。

確認為收入或為購買折扣決定代用券是否於集團有權使用代用券時即時確認代用券，而網絡供應商之合約責任於向供應商作出購買後獲豁免，或遞延或確認，並與購買發票抵銷。

### 4. 財務風險管理

#### (a) 財務風險因素

集團須面對有關利率及匯率波動帶來的市場風險。集團涉及的利率風險按浮動利率計息的財務資產及負債有關，亦涉及按固定利率計息的財務資產及負債之公平值。集團涉及的匯率風險並非以該業務實體的功能貨幣結算的財務資產及負債。集團透過多項方法管理該等風險，包括貨幣掉期、利率掉期合約以及遠期外匯合約等多種衍生財務工具。所有衍生財務工具的交易僅用作風險管理。集團並無持有任何作投機用途的工具。

## 4. 財務風險管理(續)

### (a) 財務風險因素(續)

#### (i) 外匯風險

集團經營國際業務，須面對不同貨幣所引致的外匯風險，主要來自借款及應付賬款。在這年內，集團把多種貨幣存款存放於多家銀行以達致營運資金管理之目的。外匯風險乃由未來商業交易或已確認之資產及負債並非從該業務實體之功能貨幣計值時產生。

對於海外附屬公司與聯營公司與其他投資項目，若該投資由非港元或非美元的資產組成，集團盡可能安排以當地貨幣作適當程度之借貸，達到自然對沖作用。對於尚處於發展中的海外業務，或當地貨幣借貸不具吸引力，集團可能不會借入當地貨幣貸款，而會觀察業務的現金流量與借貸市場，並於適當時以當地貨幣作借貸，為該業務作再融資。對於與集團日常業務直接有關的個別交易，集團會對擁有活躍市場的貨幣，利用遠期外匯合約以及外幣掉期合約減低匯率變動帶來的風險。集團或以衍生工具調控風險。

下表概述美元外匯風險(並載列各集團實體之淨貨幣狀況)就相關外匯遠期及掉期合約抵銷外幣計值借款，以集團呈列貨幣港元列示。集團於其他外幣並無重大風險。

|                        | 二〇〇八年<br>百萬港元<br>(重列<br>—附註2(b)) | 二〇〇九年<br>百萬港元 |
|------------------------|----------------------------------|---------------|
| 香港                     | 136                              | —             |
| 以色列                    | (505)                            | —             |
| 泰國                     | (70)                             | (34)          |
| 印尼                     | (1,865)                          | (2,032)       |
| 越南                     | 239                              | 392           |
| 其他*                    | 1,539                            | 6,622         |
| <b>淨風險總額：(負債)/資產淨額</b> | <b>(526)</b>                     | <b>4,948</b>  |

\* 於二〇〇八年及二〇〇九年十二月三十一日，「其他」包括斯里蘭卡及企業辦事處。

於財務狀況表日，倘各分集團功能貨幣兌美元升值10%將導致損益金額增加/(減少)以下所示金額。此分析假設所有其他因素不變。

|                         | 二〇〇八年<br>百萬港元<br>(重列<br>—附註2(b)) | 二〇〇九年<br>百萬港元 |
|-------------------------|----------------------------------|---------------|
| 對除稅前溢利及虧損之影響<br>(減少)/增加 | (53)                             | 495           |

於十二月三十一日倘各分集團功能貨幣兌美元貶值10%將導致上述之金額出現相同唯相反之影響，假設所有其他因素不變。

## 4. 財務風險管理(續)

## (a) 財務風險因素(續)

## (ii) 利率風險

集團的利率風險主要與其借貸、盈餘資金之投資及將分類為可供出售財務資產之有抵押票據有關。集團的借貸利率風險管理政策主要集中於減低整體借貸成本。於適當時，集團運用利率掉期控制利率風險。掉期協議規定付款須作定期移轉，而有關付款所基於之名義本金額則毋須移轉。對沖債務的利息開支乃予以調整以包括根據利率掉期所作出或收取之付款。

於財務狀況表日，集團之財務資產及負債(其現金流量受利息風險影響)之賬面值如下：

|              | 二〇〇八年<br>百萬港元 | 二〇〇九年<br>百萬港元 |
|--------------|---------------|---------------|
| 銀行現金及短期銀行存款  | 2,520         | 108           |
| 可供出售財務資產     | —             | 2,114         |
| 其他應收款項       | 75            | —             |
| 分類為非流動資產之存款  | 14            | 16            |
| 按浮動利率借貸      | (10,978)      | (371)         |
| 向少數股東取得之計息貸款 | (159)         | —             |
| 貨幣掉期         | (12)          | (5)           |
| 其他衍生工具       | (4)           | —             |
|              | (8,544)       | 1,862         |

集團借貸之利率資料於附註 28 披露。存放於銀行之現金存款按當期市場利率產生利息。

於二〇〇八年及二〇〇九年十二月三十一日，倘利率降低 100 點子而其他因素保持不變，對除稅前溢利及虧損之影響如下：

|                    | 二〇〇八年<br>百萬港元 | 二〇〇九年<br>百萬港元 |
|--------------------|---------------|---------------|
| 對除稅前溢利及虧損之影響<br>增加 | 71            | 3             |

上述對除稅前損益之影響主要由於按浮動利率借貸利息開支及現金及存款的利息收入減少所致。倘利率上升 100 點子而其他因素保持不變，則於財務狀況表日將對收益表有上述金額相同但相反之影響。

於二〇〇九年十二月三十一日，集團持有固定利率並分類為可供出售財務資產的有抵押票據，並因該等票據而有公平值利率風險。於二〇〇九年十二月三十一日，倘市場利率上升/降低 100 點子而其他因素保持不變，則由於該等定息有抵押票據公平值減少/增加，公平值及其他儲備會減少七千六百萬港元/增加九千一百萬港元。

## 4. 財務風險管理(續)

### (a) 財務風險因素(續)

#### (ii) 利率風險(續)

就若干定息存款而言，市場利率變動不會影響年度溢利或權益總額。因此，由於該等定息短期存款並無國際財務報告準則第7號界定的利率風險，該等存款沒有包括於利率敏感性分析內。

上述之敏感度分析乃假設利率變動於報告年度之年終發生而釐定，並應用於當日所存在的衍生及非衍生財務工具的利率風險。該100點子的變動乃管理層對直至下一個年度財務狀況表日止期間利率合理可能變動的評估。二〇〇八年之有關分析乃按相同基準作出。

#### (iii) 信貸風險

集團之信貸風險乃由公司總部集中管理。集團的信貸風險由衍生財務工具及應收賬款及其他應收款項分類為可供出售財務資產的有抵押票據的信貸風險產生。管理層已制定政策並持續監督該等信貸風險。

集團透過將存款存放於最低限度獲得標準普爾或穆迪信貸評級AA-/Aa3之信譽良好之金融機構，或投資於美國國庫券或擁有上述信貸評級之信譽良好之交易對手所發行之商業票據/存款證明等流通證券以管理有關盈餘資金及受限現金的交易對手及投資風險。對此政策之任何偏離均須獲董事會批准。於二〇〇九年十二月三十一日，所有盈餘資金及受限現金乃存放於被標準普爾或穆迪最低限度評為AA-/Aa3級之金融機構。

集團給予客戶之平均除賬期為三十至四十五天。信貸限額之使用會定期進行監察。拖欠款項之債務人會於授出任何進一步信貸前被要求償還所有尚未清還之結欠。集團有大量客戶分散世界各地，因此其應收賬款之信貸風險並不集中。集團並無承擔任何個別債務人之重大風險。

分類為可供出售財務資產的有抵押票據由發行人之指定資產抵押(附註19)，於二〇〇九年十二月三十一日，該等資產之估計公平值高於有抵押票據之賬面值，因此有關信貸風險極少。

集團認為於報告日期最大的信貸風險為各級別財務資產的賬面值，載列如下：

|                   | 二〇〇八年<br>百萬港元<br>(重列<br>—附註2(b)) | 二〇〇九年<br>百萬港元 |
|-------------------|----------------------------------|---------------|
| 銀行現金及短期銀行存款       | 2,520                            | 4,199         |
| 受限現金              | —                                | 1,372         |
| 應收賬款及其他應收款項(附註17) | 4,780                            | 2,199         |
| 衍生財務資產(附註18(a))   | 48                               | —             |
| 可供出售財務資產(附註19)    | —                                | 2,114         |
| 分類為其他非流動資產之其他應收款項 | 1,149                            | 260           |
|                   | 8,497                            | 10,144        |

## 4. 財務風險管理(續)

## (a) 財務風險因素(續)

## (iv) 流動資金風險

集團採納審慎的流動資金風險管理，包括存置充足的現金、從銀行獲得足夠的銀行信貸額度，以為營運資金、債務服務、股息派付，新投資提供資金，以及在市場上平倉的能力。基於相關業務變化不定的性質，集團通過確保已應取的信貸額度，維持資金的靈活性，以為機遇及事宜提供資金。

下表詳述集團財務負債及淨額結算衍生財務負債於財務狀況表日之訂約到期日，乃基於訂約未貼現現金流量及集團須償還之最早日期釐定。

|                                  | 賬面值<br>百萬港元 | 訂約負債<br>百萬港元 | 非訂約<br>負債<br>百萬港元 | 訂約未貼現<br>現金流量<br>百萬港元 | 一年內<br>百萬港元 | 一年以上<br>至兩年內<br>百萬港元 | 兩年以上<br>至五年內<br>百萬港元 | 五年以上<br>百萬港元 |
|----------------------------------|-------------|--------------|-------------------|-----------------------|-------------|----------------------|----------------------|--------------|
| 於二〇〇八年<br>十二月三十一日<br>(重列—附註2(b)) |             |              |                   |                       |             |                      |                      |              |
| 借貸(附註28)                         | 12,086      | 12,086       | —                 | (13,397)              | (7,653)     | (1,669)              | (2,571)              | (1,504)      |
| 貨幣掉期(附註18(b))                    | 12          | 12           | —                 | (12)                  | (8)         | (4)                  | —                    | —            |
| 其他衍生工具<br>(附註18(b))              | 13          | 13           | —                 | (13)                  | (13)        | —                    | —                    | —            |
| 應付賬款(附註27(a))                    | 1,964       | 1,964        | —                 | (1,964)               | (1,964)     | —                    | —                    | —            |
| 其他應付款項                           | 6,078       | 2,164        | 3,914             | (2,164)               | (2,076)     | (88)                 | —                    | —            |
| 牌照費負債<br>(附註29(a))               | 2,354       | 2,354        | —                 | (3,586)               | (389)       | (450)                | (1,539)              | (1,208)      |
|                                  | 22,507      | 18,593       | 3,914             | (21,136)              | (12,103)    | (2,211)              | (4,110)              | (2,712)      |
|                                  |             |              |                   |                       |             |                      |                      |              |
|                                  | 賬面值<br>百萬港元 | 訂約負債<br>百萬港元 | 非訂約<br>負債<br>百萬港元 | 訂約未貼現<br>現金流量<br>百萬港元 | 一年內<br>百萬港元 | 一年以上<br>至兩年內<br>百萬港元 | 兩年以上<br>至五年內<br>百萬港元 | 五年以上<br>百萬港元 |
| 於二〇〇九年<br>十二月三十一日                |             |              |                   |                       |             |                      |                      |              |
| 借貸(附註28)                         | 2,287       | 2,287        | —                 | (4,140)               | (483)       | (370)                | (1,112)              | (2,175)      |
| 貨幣掉期(附註18(b))                    | 5           | 5            | —                 | (5)                   | (5)         | —                    | —                    | —            |
| 應付賬款(附註27(a))                    | 63          | 63           | —                 | (63)                  | (63)        | —                    | —                    | —            |
| 其他應付款項                           | 5,790       | 2,752        | 3,038             | (2,752)               | (2,752)     | —                    | —                    | —            |
| 牌照費負債<br>(附註29(a))               | 1,913       | 1,913        | —                 | (2,644)               | (415)       | (422)                | (1,425)              | (382)        |
|                                  | 10,058      | 7,020        | 3,038             | (9,604)               | (3,718)     | (792)                | (2,537)              | (2,557)      |

#### 4. 財務風險管理(續)

##### (a) 財務風險因素(續)

##### (iv) 流動資金風險(續)

上表並不包括於有關財務狀況表日時，若干該等負債之應計及應付利息，其估計如下：

|                             | 一年內<br>百萬港元 | 一年以上<br>至兩年內<br>百萬港元 | 兩年以上<br>至五年內<br>百萬港元 | 五年以上<br>百萬港元 | 總計<br>百萬港元 |
|-----------------------------|-------------|----------------------|----------------------|--------------|------------|
| 二〇〇八年十二月三十一日<br>(重列—附註2(b)) | 409         | 287                  | 527                  | 476          | 1,699      |
| 二〇〇九年十二月三十一日                | 279         | 263                  | 685                  | 628          | 1,855      |

這些估計的計算是假設對沖交易之影響及浮息財務負債之利率維持不變，財務負債之到期還款時間除按表中所示外，總本金款額並無改變。

於二〇〇九年十二月三十一日，集團概無將按總額基準結算之衍生財務負債。下表所列為將按總額基準結算之集團衍生財務負債於二〇〇八年十二月三十一日之訂約到期日。表內披露之金額乃基於訂約未貼現現金流量及集團須償還之最早日期釐定。

|                                         | 賬面值<br>百萬港元 | 訂約負債<br>百萬港元 | 非訂約<br>負債<br>百萬港元 | 訂約未貼現<br>現金流量<br>百萬港元 | 一年內<br>百萬港元 | 一年以上<br>至兩年內<br>百萬港元 | 兩年以上<br>至五年內<br>百萬港元 | 五年以上<br>百萬港元 |
|-----------------------------------------|-------------|--------------|-------------------|-----------------------|-------------|----------------------|----------------------|--------------|
| 於二〇〇八年<br>十二月三十一日<br>遠期外匯合約—<br>不合資格作對沖 | 2           | 2            | —                 | —                     | —           | —                    | —                    | —            |
| —流入                                     | —           | —            | —                 | 195                   | 195         | —                    | —                    | —            |
| —流出                                     | —           | —            | —                 | (197)                 | (197)       | —                    | —                    | —            |
|                                         | 2           | 2            | —                 | (2)                   | (2)         | —                    | —                    | —            |

##### (b) 資本風險管理

集團在管理資本時的首要目標，維護集團作為持續營運業務的能力，從而對股東提供回報，並對其他權益持有人帶來利益。集團的整體策略與二〇〇八年維持不變。

如綜合財務狀況表所示，本集團將資本定義為本公司權益持有人應佔權益總額，由股本及儲備組成。經計及本集團日後資本需求及資本效率、預計營運現金流量及預測資本開支，本集團積極及定期審閱及管理其資本架構，以確保最高資本及股東回報。

#### 4. 財務風險管理(續)

##### (c) 公平值估計

並非在活躍市場買賣的財務工具的公平值以估值法釐定。集團使用多種方法並根據每個財務狀況表日當時的市況作出假設。長期債務利用類似工具的市場報價或交易商報價釐定。估計貼現現金流量等其他方法則用作釐定其餘財務工具的公平值。利率掉期的公平值按估計未來現金流量的現值計算。遠期外匯合約及貨幣掉期的公平值利用財務狀況表日遠期當期市場匯率釐定。可供出售財務資產(附註19)之公平值以按實際利率貼現估計現金流量的估值技術釐定。於二〇〇八年十二月三十一日，其他衍生工具之公平值乃使用主要可觀察輸入值釐定，例如以色列中央統計局公佈的數據及以色列銀行報價，而持作出售之非流動資產的公平值則使用獨立估值執行之估值技術釐定(附註20)。由於並無市場交易之證據，出售及財務租回交易中(附註9(a))已出售之基站發射塔及租回之資產之公平值分別透過重置成本方法及收入方法及透過折現將產生自於租賃資產可使用年期租賃付款之估計現金流釐定。

現金及現金等值、應收賬款及應收款項及應付款項的賬面值假定與公平值相若。作為披露目的，財務負債公平值的估計乃按未來合約現金流量以集團可得的類似財務工具之現有市場利率貼現計算。

於二〇〇八年及二〇〇九年十二月三十一日，財務工具之公平值由以下三組級別組成：

|     |                                  |
|-----|----------------------------------|
| 級別一 | 輸入值為活躍市場同一資產或負債之報價               |
| 級別二 | 除活躍市場同一資產及負債之報價外之輸入值             |
| 級別三 | 一項或多項重大輸入值或價值驅動值為不可觀察之估值方法產生之輸入值 |

## 4. 財務風險管理(續)

## (c) 公平值估計(續)

下表列示於呈報日按公平值計量之衍生財務資產及負債結餘：

|                 | 於二〇〇八年十二月三十一日之公平值之計量 |             |             |             |
|-----------------|----------------------|-------------|-------------|-------------|
|                 | 總額<br>百萬港元           | 級別一<br>百萬港元 | 級別二<br>百萬港元 | 級別三<br>百萬港元 |
| 衍生財務資產：         |                      |             |             |             |
| 遠期外匯合約(附註18(a)) | 39                   | —           | 39          | —           |
| 其他衍生工具(附註18(a)) | 9                    | —           | 9           | —           |
|                 | 48                   | —           | 48          | —           |
| 衍生財務負債：         |                      |             |             |             |
| 貨幣掉期(附註18(b))   | (12)                 | —           | (12)        | —           |
| 遠期外匯合約(附註18(b)) | (2)                  | —           | (2)         | —           |
| 其他衍生工具(附註18(b)) | (13)                 | —           | (13)        | —           |
|                 | (27)                 | —           | (27)        | —           |

|                | 於二〇〇九年十二月三十一日之公平值之計量 |             |             |             |
|----------------|----------------------|-------------|-------------|-------------|
|                | 總額<br>百萬港元           | 級別一<br>百萬港元 | 級別二<br>百萬港元 | 級別三<br>百萬港元 |
| 可供出售財務資產(附註19) | 2,114                | —           | 2,114       | —           |
| 衍生財務負債：        |                      |             |             |             |
| 貨幣掉期(附註18(b))  | (5)                  | —           | (5)         | —           |

年度內級別之間並無轉移。

## 5. 營業額

營業額包括提供流動電訊服務、手機及配件銷售、提供固網電訊服務以及其他非電訊業務之收益。就持續營運業務及已終止營運業務之營業額分析如下：

|                | 二〇〇八年<br>百萬港元<br>(重列<br>—附註2(b)) | 二〇〇九年<br>百萬港元 |
|----------------|----------------------------------|---------------|
| <b>持續營運業務</b>  |                                  |               |
| 流動電訊服務         | 1,808                            | 1,856         |
| <b>已終止營運業務</b> |                                  |               |
| 流動電訊服務         | 17,094                           | 10,407        |
| 流動電訊產品         | 2,080                            | 1,165         |
| 固網電訊服務         | 2,708                            | 1,037         |
| 其他非電訊業務        | 35                               | 11            |
|                | 21,917                           | 12,620        |
|                | 23,725                           | 14,476        |

## 6. 分部資料

分部資料乃以主要地區為基準作出分類，即集團管理其遍及全球權益之基準。集團之管理層按營業溢利衡量其分部之業務表現。有關營業額以及營業溢利／(虧損)、總資產及總負債之分部資料與綜合賬目之總計資料一致。因此，並無呈列分部資料與綜合賬目內總計資料之對賬。

|                             | 於二〇〇八年十二月三十一日及截至該日止年度 |                               |            |             |                               |               |             |            |
|-----------------------------|-----------------------|-------------------------------|------------|-------------|-------------------------------|---------------|-------------|------------|
|                             | 持續營運業務                |                               |            |             |                               | 已終止營運業務       |             |            |
|                             | 泰國<br>百萬港元            | 印尼<br>百萬港元<br>(重列<br>—附註2(b)) | 越南<br>百萬港元 | 其他*<br>百萬港元 | 總計<br>百萬港元<br>(重列<br>—附註2(b)) | 香港及澳門<br>百萬港元 | 以色列<br>百萬港元 | 總計<br>百萬港元 |
| 營業額                         | 1,192                 | 315                           | 18         | 283         | 1,808                         | 8,104         | 13,813      | 21,917     |
| 營業成本                        | (1,111)               | (1,468)                       | (308)      | (553)       | (3,440)                       | (5,341)       | (8,956)     | (14,297)   |
| 折舊及攤銷                       | (1)                   | (396)                         | (230)      | (48)        | (675)                         | (1,995)       | (1,918)     | (3,913)    |
| 出售投資及其他項目<br>之溢利淨額          | —                     | 1,196                         | —          | 298         | 1,494                         | —             | 3           | 3          |
| <b>營業溢利／(虧損)</b>            | 80                    | (353)                         | (520)      | (20)        | (813)                         | 768           | 2,942       | 3,710      |
| <b>計入收益表內之其他<br/>非現金項目：</b> |                       |                               |            |             |                               |               |             |            |
| 以股份為基礎之付款                   | —                     | —                             | —          | (53)        | (53)                          | (15)          | (20)        | (35)       |
| <b>總資產</b>                  | 679                   | 6,717                         | 2,207      | 2,579       | 12,182                        | 18,629        | 13,856      | 32,485     |
| <b>總負債</b>                  | (1,787)               | (4,686)                       | (247)      | (859)       | (7,579)                       | (9,019)       | (7,413)     | (16,432)   |
| <b>於年內產生之資本開支：</b>          |                       |                               |            |             |                               |               |             |            |
| 固定資產                        | 34                    | 3,030                         | 259        | 186         | 3,509                         | 1,069         | 1,191       | 2,260      |
| 其他無形資產                      | —                     | —                             | —          | —           | —                             | 865           | —           | 865        |
|                             | 34                    | 3,030                         | 259        | 186         | 3,509                         | 1,934         | 1,191       | 3,125      |

\* 截至二〇〇八年十二月三十一日止年度，「其他」分部包括斯里蘭卡及企業辦事處以及截至二〇〇八年七月十一日出售之日止的加納。

## 6. 分部資料(續)

|                                  | 於二〇〇九年十二月三十一日及截至該日止年度 |            |            |             |            |               |             |            |
|----------------------------------|-----------------------|------------|------------|-------------|------------|---------------|-------------|------------|
|                                  | 持續營運業務                |            |            |             |            | 已終止營運業務       |             |            |
|                                  | 泰國<br>百萬港元            | 印尼<br>百萬港元 | 越南<br>百萬港元 | 其他*<br>百萬港元 | 總計<br>百萬港元 | 香港及澳門<br>百萬港元 | 以色列<br>百萬港元 | 總計<br>百萬港元 |
| 營業額                              | 1,046                 | 608        | 141        | 61          | 1,856      | 2,730         | 9,890       | 12,620     |
| 營業成本                             | (963)                 | (1,908)    | (502)      | (267)       | (3,640)    | (1,793)       | (6,286)     | (8,079)    |
| 折舊及攤銷                            | (5)                   | (579)      | (72)       | (52)        | (708)      | (671)         | (742)       | (1,413)    |
| 出售投資及其他項目<br>之溢利淨額               | —                     | 423        | —          | —           | 423        | —             | 8           | 8          |
| 營業溢利/(虧損)                        | 78                    | (1,456)    | (433)      | (258)       | (2,069)    | 266           | 2,870       | 3,136      |
| 計入收益表內之其他<br>非現金項目：<br>以股份為基礎之付款 | —                     | —          | —          | (15)        | (15)       | (2)           | (31)        | (33)       |
| 總資產                              | 938                   | 10,560     | 3,376      | 8,514       | 23,388     | —             | —           | —          |
| 總負債                              | (2,031)               | (5,962)    | (1,268)    | (2,153)     | (11,414)   | —             | —           | —          |
| 於年內產生之資本開支：                      |                       |            |            |             |            |               |             |            |
| 固定資產                             | 31                    | 2,864      | 646        | 121         | 3,662      | 265           | 804         | 1,069      |
| 其他無形資產                           | —                     | —          | —          | —           | —          | 233           | 330         | 563        |
|                                  | 31                    | 2,864      | 646        | 121         | 3,662      | 498           | 1,134       | 1,632      |

\* 截至二〇〇九年十二月三十一日止年度，「其他」分部包括斯里蘭卡及企業辦事處。

## 7. 僱員薪酬成本

|                   | 二〇〇八年<br>百萬港元<br>(重列<br>—附註2(b)) | 二〇〇九年<br>百萬港元 |
|-------------------|----------------------------------|---------------|
| 工資及薪酬             | 318                              | 307           |
| 終止福利              | 1                                | 1             |
| 退休金成本             |                                  |               |
| — 界定福利計劃(附註35(a)) | 10                               | 12            |
| — 界定供款計劃          | 8                                | 5             |
| 以股份為基礎之付款         |                                  |               |
| — 以權益償付           | 53                               | 15            |
|                   | 390                              | 340           |

## 7. 僱員薪酬成本(續)

## (a) 董事酬金

| 董事姓名                  | 截至二〇〇八年十二月三十一日止年度 |                              |            |                   |                       | 總計<br>百萬港元 |
|-----------------------|-------------------|------------------------------|------------|-------------------|-----------------------|------------|
|                       | 袍金<br>百萬港元        | 基本薪金、<br>津貼及<br>實物利益<br>百萬港元 | 花紅<br>百萬港元 | 公積金<br>供款<br>百萬港元 | 以股份為<br>基礎之付款<br>百萬港元 |            |
| 霍建寧                   | 0.37              | —                            | —          | —                 | —                     | 0.37       |
| 呂博聞                   | 0.27              | 3.98                         | 10.89      | 0.30              | 10.61                 | 26.05      |
| 傅傑仕                   | 0.10              | 0.98                         | 0.60       | 0.07              | 0.13                  | 1.88       |
| 彭禮頓                   | 0.17              | 2.31                         | 2.17       | 0.46              | 3.93                  | 9.04       |
| 陸法蘭                   | 0.27              | —                            | —          | —                 | —                     | 0.27       |
| 陳定遠                   | 0.27              | 2.99                         | 3.07       | 0.21              | 3.89                  | 10.43      |
| 周胡慕芳                  | 0.27              | —                            | —          | —                 | —                     | 0.27       |
| 黃景輝                   | 0.27              | 3.28                         | 6.76       | 0.24              | 3.11                  | 13.66      |
| Aldo MAREUSE          | —                 | —                            | —          | —                 | —                     | —          |
| Michael John O'CONNOR | —                 | —                            | —          | —                 | —                     | —          |
| 關啟昌                   | 0.65              | —                            | —          | —                 | —                     | 0.65       |
| John W STANTON        | 0.55              | —                            | —          | —                 | —                     | 0.55       |
| Kevin WESTLEY         | 0.65              | —                            | —          | —                 | —                     | 0.65       |
|                       | 3.84              | 13.54                        | 23.49      | 1.28              | 21.67                 | 63.82      |

| 董事姓名           | 截至二〇〇九年十二月三十一日止年度 |                              |            |                   |                       | 總計<br>百萬港元 |
|----------------|-------------------|------------------------------|------------|-------------------|-----------------------|------------|
|                | 袍金<br>百萬港元        | 基本薪金、<br>津貼及<br>實物利益<br>百萬港元 | 花紅<br>百萬港元 | 公積金<br>供款<br>百萬港元 | 以股份為<br>基礎之付款<br>百萬港元 |            |
| 霍建寧            | 0.37              | —                            | —          | —                 | —                     | 0.37       |
| 呂博聞            | 0.27              | 3.92                         | 10.89      | 0.30              | —                     | 15.38      |
| 傅傑仕            | 0.27              | 2.72                         | 2.31       | 0.19              | 2.69                  | 8.18       |
| 陸法蘭            | 0.27              | —                            | —          | —                 | —                     | 0.27       |
| 陳定遠            | 0.27              | 2.98                         | 3.25       | 0.21              | —                     | 6.71       |
| 周胡慕芳           | 0.27              | —                            | —          | —                 | —                     | 0.27       |
| 黃景輝(附註(i))     | 0.09              | 1.16                         | 2.37       | 0.08              | —                     | 3.70       |
| 關啟昌            | 0.65              | —                            | —          | —                 | —                     | 0.65       |
| John W STANTON | 0.55              | —                            | —          | —                 | —                     | 0.55       |
| Kevin WESTLEY  | 0.65              | —                            | —          | —                 | —                     | 0.65       |
|                | 3.66              | 10.78                        | 18.82      | 0.78              | 2.69                  | 36.73      |

附註：

(i) 黃景輝先生於二〇〇九年五月八日辭任本公司董事。

於截至二〇〇八年及二〇〇九年十二月三十一日止各年度，並無向任何董事支付任何酬金，作為加盟集團或於加盟集團時之獎勵，或作為離職補償。

## 7. 僱員薪酬成本(續)

## (b) 五位最高酬金人士

在五位最高酬金人士中，其中兩位(二〇〇八年：四位)為董事，彼等酬金披露在上文附註7(a)。另外三位人士(二〇〇八年：一位)之總酬金如下：

|              | 二〇〇八年<br>百萬港元 | 二〇〇九年<br>百萬港元 |
|--------------|---------------|---------------|
| 基本薪金、津貼及實物利益 | 3             | 6             |
| 花紅           | 8             | 31            |
| 公積金供款        | 1             | 1             |
| 以股份為基礎之付款    | 2             | 11            |
|              | 14            | 49            |

上述非本公司董事的最高薪酬人士之酬金範圍如下：

|                             | 二〇〇八年<br>人數 | 二〇〇九年<br>人數 |
|-----------------------------|-------------|-------------|
| 7,000,001 港元－7,500,000 港元   | —           | 1           |
| 10,500,001 港元－11,000,000 港元 | —           | 1           |
| 14,000,001 港元－14,500,000 港元 | 1           | —           |
| 30,500,001 港元－31,000,000 港元 | —           | 1           |

於截至二〇〇八年及二〇〇九年十二月三十一日止各年度，並無向任何五位最高酬金人士支付任何酬金，作為加盟集團或於加盟集團時之獎勵，或作為離職之補償。

## 8. 其他營業支出

|               | 二〇〇八年<br>百萬港元<br>(重列<br>—附註2(b)) | 二〇〇九年<br>百萬港元 |
|---------------|----------------------------------|---------------|
| 提供服務成本        | 826                              | 926           |
| 一般行政及分銷成本     | 1,287                            | 1,685         |
| 出售固定資產虧損／(收益) | 17                               | (3)           |
| 存貨及非流動資產減值虧損  | 17                               | —             |
| 有關下列各項之經營租約   |                                  |               |
| — 物業          | 204                              | 193           |
| — 廠房、機器及設備租賃  | 149                              | 413           |
| 核數師酬金         | 26                               | 19            |
| 應收賬款減值撥備      | 20                               | 6             |
| 匯兌虧損／(收益)     | 404                              | (280)         |
| 其他            | 100                              | 341           |
|               | 3,050                            | 3,300         |

## 9. 出售投資及其他項目之溢利淨額

|             | 附註  | 二〇〇八年<br>百萬港元<br>(重列<br>—附註2(b)) | 二〇〇九年<br>百萬港元 |
|-------------|-----|----------------------------------|---------------|
| 出售基站發射塔所得溢利 | (a) | 465                              | 268           |
| 出售加納業務所得溢利  | (b) | 298                              | —             |
| 其他收入淨額      | (c) | 731                              | 155           |
|             |     | 1,494                            | 423           |

## (a) 出售基站發射塔所得溢利

於二〇〇八年三月十八日，本公司非全資擁有附屬公司HCPT已訂立有條件之發射塔轉讓協議，向PT Profesional Telekomunikasi Indonesia (「Protelindo」)出售最多三千六百九十二台基站發射塔，現金代價為五億美元(三十八億八千二百萬港元)。預期有關出售將於二〇〇八年三月十八日起兩年期間內分階段完成。

在首階段完成之同時，HCPT與Protelindo訂立主租賃協議，據此，HCPT(i)有權於初始年期十二年內進入、佔用及使用為HCPT為預留及其可能選擇的基站發射塔及相關基礎設施，並可選擇將租賃年期進一步延長六年；及(ii)於初始年期十二年結束時，及進一步延長年期至十八年結束時(如HCPT已行使其權利選擇延長租賃年期)，有權選擇以預先協定之價格收購Protelindo於該等設施所擁有的權利、所有權及權益。於二〇〇九年十一月，主租賃協議經修訂，據此，有關全部三千六百九十二台基站發射塔的收購權均被取消，並以經延長之十八年年終時選擇以另一個預先協定之價格僅收購指定基站發射塔的經修訂收購權取代。此外，HCPT有權於經延長之十八年年終時選擇將租賃年期進一步延長六年。

根據主租賃協議租回的為HCPT預留的該等基站發射塔容量已計為財務租賃，而有關出售的收益已於租賃期內遞延及攤銷至收益表。未獲HCPT租回的該等基站發射塔之餘下容量應佔的收益已於出售完成後於收益表中確認。

截至二〇〇九年十二月三十一日止年度，已完成合共四批包括九百六十九台發射塔(二〇〇八年：兩批包括二千二百四十八台發射塔)的出售，並帶來收益七千五百九十萬美元或五億九千二百萬港元(二〇〇八年：一億八千二百二十萬美元或十四億二千一百萬港元)，其中二千二百八十萬美元或一億七千七百萬港元(二〇〇八年：五千四百六十萬美元或四億二千六百萬港元)已於出售完成後於收益表中確認，並已遞延收益五千三百一十萬美元或四億一千五百萬港元(二〇〇八年：一億二千七百六十萬美元或九億九千五百萬港元)。於遞延收益中，一千一百七十萬美元或九千一百萬港元(二〇〇八年：四百九十萬美元或三千九百萬港元)已攤銷至截至二〇〇九年十二月三十一日止年度的收益表。於二〇〇九年十二月三十一日，未攤銷之遞延收益餘額為十二億六千八百萬港元(二〇〇八年：七億九千一百萬港元)，其中一億一千七百萬港元(二〇〇八年：六千九百萬港元)及十一億五千一百萬港元(二〇〇八年：七億二千二百萬港元)已分別分類為流動負債及非流動負債下的遞延收益。

## (b) 出售加納業務所得溢利

於二〇〇八年一月十七日，本公司全資附屬公司Hutchison Telecommunications International (Cayman) Holdings Limited訂立協議出售於加納業務之間接權益，現金代價為五億八千三百萬港元。交易於二〇〇八年七月十一日完成，集團實現出售收益為二億九千八百萬港元(附註32(a))。

## 9. 出售投資及其他項目之溢利淨額(續)

## (c) 其他收入淨額

截至二〇〇八年十二月三十一日止年度內，本公司於印尼營業之附屬公司獲提供一筆代用券作為豁免一主要網絡供應商之若干合約責任之賠償。該賠償淨額為數九千三百七十萬美元(約七億三千一百萬港元)已計入截至二〇〇八年十二月三十一日止年度之收益表。

截至二〇〇九年十二月三十一日止年度之其他收入主要來自於印尼營業之附屬公司確認之賠償收入，包括由若干網絡供應商提供之代用券總金額達一千六百一十萬美元(一億二千五百五十萬港元)，以賠償在網絡拓展中造成之網絡中斷及網絡延誤。

## 10. 利息及其他融資成本淨額

|                     | 二〇〇八年<br>百萬港元<br>(重列<br>—附註2(b)) | 二〇〇九年<br>百萬港元 |
|---------------------|----------------------------------|---------------|
| 利息收入                | 898                              | 15            |
| 利息及其他融資成本           |                                  |               |
| 銀行貸款及透支             | 20                               | 9             |
| 須於五年內償還之其他貸款        | 79                               | 46            |
| 財務租賃下之責任            | 88                               | 225           |
| 計入估算非現金利息(附註)       | 309                              | 236           |
| 擔保及其他融資費用           | 32                               | 68            |
| 借貸匯兌虧損淨額            | 209                              | 71            |
|                     | 737                              | 655           |
| 減：資本化之利息            | (4)                              | (2)           |
|                     | 733                              | 653           |
| 衍生工具之公平值虧損：<br>貨幣掉期 | 1                                | —             |
|                     | 734                              | 653           |
| 利息及其他融資成本淨額         | (164)                            | 638           |
| 為資產融資借入款項採用之資本化比率   | 3.80% - 6.98%                    | 2.28% - 6.10% |

附註：計入估算非現金利息指對於財務狀況表內確認之若干承擔(例如牌照費負債及資產報廢責任)之賬面值，增加至預期於未來清償時所需之估計未來現金流量之現值作出之估算調整。

## 11. 稅項

|      | 截至二〇〇八年十二月三十一日止年度               |                                 |                               | 截至二〇〇九年十二月三十一日止年度 |              |            |
|------|---------------------------------|---------------------------------|-------------------------------|-------------------|--------------|------------|
|      | 本期稅項<br>百萬港元<br>(重列<br>—附註2(b)) | 遞延稅項<br>百萬港元<br>(重列<br>—附註2(b)) | 總額<br>百萬港元<br>(重列<br>—附註2(b)) | 本期稅項<br>百萬港元      | 遞延稅項<br>百萬港元 | 總額<br>百萬港元 |
| 香港   | (7)                             | —                               | (7)                           | —                 | —            | —          |
| 香港以外 | 78                              | 8                               | 86                            | 30                | (1)          | 29         |
|      | 71                              | 8                               | 79                            | 30                | (1)          | 29         |

## 11. 稅項(續)

截至二〇〇九年十二月三十一日止年度內，由於香港之持續營運業務並未為集團帶來任何應課稅溢利，故未有就香港利得稅作出撥備(二〇〇八年：根據估計應課稅溢利減年內可用稅務虧損按16.5%撥備)。香港以外地區之稅項乃根據估計應課稅溢利減可用稅務虧損按有關國家之適用稅率作出撥備。集團按有關適用稅率計算之預計稅項支出與集團年內之稅項支出之差異如下：

|                      | 二〇〇八年<br>百萬港元<br>(重列<br>—附註2(b)) | 二〇〇九年<br>百萬港元 |
|----------------------|----------------------------------|---------------|
| 按適用於有關國家溢利之當地稅率計算之稅項 | (298)                            | (561)         |
| 不須課稅收入               | (117)                            | (24)          |
| 不可作扣稅用途之支出           | 18                               | 2             |
| 未確認之臨時差額             | (229)                            | (90)          |
| 確認先前未確認之稅項虧損         | (14)                             | (26)          |
| 往年(超額)/不足之撥備         | (8)                              | 1             |
| 未確認之稅項虧損             | 650                              | 700           |
| 預扣稅                  | 77                               | 27            |
| 稅項支出總額               | 79                               | 29            |

平均適用稅率改變主要是由於集團附屬公司在有關國家之盈利能力改變所致。

## 12. 已終止營運業務之年度溢利

## (a) 分拆和記電訊香港控股

於二〇〇九年三月四日，本公司之董事會批准以實物分派方式將和記電訊香港控股全數股本支付中期股息(「分派」)，惟須待(i)聯交所批准由本公司及黃提出對和記電訊香港控股的分拆建議，以及(ii)聯交所批准和記電訊香港控股之全數股本於聯交所主板上市，方可作實。和記電訊香港控股集團於香港及澳門經營流動電訊業務及於香港經營固網電訊業務。

於二〇〇九年五月七日，本公司已作出分派一百零二億三千四百萬港元(附註13)，相當於和記電訊香港控股集團當日之資產淨值，以實物分派每股面值0.25港元之4,814,346,208股普通股(「和記電訊香港控股股份」)，相當於和記電訊香港控股全部股本。和記電訊香港控股之資產淨值乃本公司於和記電訊香港控股之投資成本，經扣除和記電訊香港控股集團於收購後之虧損。於緊接分派前，本公司於和記電訊香港控股之投資成本為一百二十四億一千八百萬港元(附註41(f))。本公司向於二〇〇九年四月三十日名列股東名冊之股東按本公司股本中每股面值0.25港元之一股普通股分派一股和記電訊香港控股股份之基礎作出分派。和記電訊香港控股股份於二〇〇九年五月八日於聯交所主板上市。

在分派及和記電訊香港控股股份於聯交所主板上市後，和記電訊香港控股集團不再為本集團之附屬公司，而和記電訊香港控股集團直至二〇〇九年五月七日之業績根據國際財務報告準則第5號於此等截至二〇〇九年十二月三十一日止年度之賬目已呈列為「已終止營運業務」。截至二〇〇八年十二月三十一日止年度之比較資料已作重列以符合國際財務報告準則第5號之規定。

## 12. 已終止營運業務之年度溢利(續)

## (b) 出售 Partner Communications

於二〇〇九年八月十二日，集團透過本公司間接全資附屬公司訂立協議，出售其於以色列Partner Communications之全部間接權益，總代價為五十二億九千四百四十萬新以色列鎊(約一百零六億二千萬港元)(「交易」)。代價包括四十一億四千五百四十萬新以色列鎊(約八十五億二千萬港元)現金，以及本金總額三億美元及總公平值二億七千一百萬美元(約二十一億港元)之有抵押票據。抵押票數之條款詳情載於附註19。該項交易已於二〇〇九年十月二十八日完成，集團錄得出售收益約八億一千二百萬美元(約六十三億三千三百萬港元)。因此，Partner Communications之業績根據國際財務報告準則第5號於截至二〇〇九年十二月三十一日止年度收益表呈列為「已終止營運業務」。截至二〇〇八年十二月三十一日止年度之比較資料已作重列以符合國際財務報告準則第5號之規定。

已終止營運業務之業績及出售溢利分析如下：

|                          | 二〇〇八年                |                                   |              | 二〇〇九年                |                                   |              |
|--------------------------|----------------------|-----------------------------------|--------------|----------------------|-----------------------------------|--------------|
|                          | 和記電訊<br>香港控股<br>百萬港元 | Partner<br>Communications<br>百萬港元 | 總計<br>百萬港元   | 和記電訊<br>香港控股<br>百萬港元 | Partner<br>Communications<br>百萬港元 | 總計<br>百萬港元   |
| 營業額                      | 8,104                | 13,813                            | 21,917       | 2,730                | 9,890                             | 12,620       |
| 出售存貨成本                   | (740)                | (1,829)                           | (2,569)      | (181)                | (666)                             | (847)        |
| 僱員薪酬成本                   | (488)                | (1,633)                           | (2,121)      | (162)                | (1,280)                           | (1,442)      |
| 折舊及攤銷                    | (1,995)              | (1,918)                           | (3,913)      | (671)                | (742)                             | (1,413)      |
| 其他營業支出                   | (4,113)              | (5,494)                           | (9,607)      | (1,450)              | (4,340)                           | (5,790)      |
| 出售投資及其他項目<br>之溢利淨額       | —                    | 3                                 | 3            | —                    | 8                                 | 8            |
| <b>營業溢利</b>              | <b>768</b>           | <b>2,942</b>                      | <b>3,710</b> | <b>266</b>           | <b>2,870</b>                      | <b>3,136</b> |
| 利息收入                     | 18                   | 158                               | 176          | —                    | 98                                | 98           |
| 利息及其他融資成本                | (215)                | (469)                             | (684)        | (42)                 | (306)                             | (348)        |
| 所佔共同控制企業之業績              | (11)                 | —                                 | (11)         | (5)                  | —                                 | (5)          |
| <b>除稅前溢利</b>             | <b>560</b>           | <b>2,631</b>                      | <b>3,191</b> | <b>219</b>           | <b>2,662</b>                      | <b>2,881</b> |
| 稅項                       | (74)                 | (721)                             | (795)        | (23)                 | (674)                             | (697)        |
| <b>已終止營運業務之溢利</b>        | <b>486</b>           | <b>1,910</b>                      | <b>2,396</b> | <b>196</b>           | <b>1,988</b>                      | <b>2,184</b> |
| 出售已終止營運業務之<br>溢利         | —                    | —                                 | —            | —                    | 6,333                             | 6,333        |
| <b>已終止營運業務<br/>之年度溢利</b> | <b>486</b>           | <b>1,910</b>                      | <b>2,396</b> | <b>196</b>           | <b>8,321</b>                      | <b>8,517</b> |
| 以下應佔：                    |                      |                                   |              |                      |                                   |              |
| 本公司權益持有人                 | 441                  | 974                               | 1,415        | 175                  | 7,357                             | 7,532        |
| 少數股東權益                   | 45                   | 936                               | 981          | 21                   | 964                               | 985          |
|                          | 486                  | 1,910                             | 2,396        | 196                  | 8,321                             | 8,517        |

## 13. 股息

|        | 附註  | 二〇〇八年<br>百萬港元 | 二〇〇九年<br>百萬港元 |
|--------|-----|---------------|---------------|
| 特別現金股息 | (a) | 33,700        | —             |
| 實物分派   | (b) | —             | 10,234        |
|        |     | 33,700        | 10,234        |

(a) 截至二〇〇八年十二月三十一日止年度內，本公司宣派並支付每股七港元之特別現金股息，總額約三百三十七億港元。

(b) 截至二〇〇九年十二月三十一日止年度內，本公司以實物分派方式宣派並支付中期股息，每股本公司普通股可獲派一股和記電訊香港控股股份，該實物分派約一百零二億三千四百萬港元(附註12(a))。

## 14. 每股盈利／(虧損)

## 基本

每股基本盈利／(虧損)乃將本公司權益持有人應佔溢利／(虧損)除以年內已發行普通股加權平均數計算所得。

|                                 | 二〇〇八年<br>(重列<br>—附註2(b)) | 二〇〇九年         |
|---------------------------------|--------------------------|---------------|
| 已發行股份加權平均數                      | 4,794,472,939            | 4,814,448,309 |
| 本公司權益持有人應佔持續營運業務之虧損(百萬港元)       | (283)                    | (2,592)       |
| 本公司權益持有人應佔持續營運業務之每股基本虧損(每股港元計)  | (0.05)                   | (0.53)        |
| 本公司權益持有人應佔已終止營運業務之溢利(百萬港元)      | 1,415                    | 7,532         |
| 本公司權益持有人應佔已終止營運業務之每股基本盈利(每股港元計) | 0.29                     | 1.56          |
| 本公司權益持有人應佔溢利(百萬港元)              | 1,132                    | 4,940         |
| 本公司權益持有人應佔每股基本盈利(每股港元計)         | 0.24                     | 1.03          |

## 14. 每股盈利／(虧損)(續)

## 攤薄

每股攤薄盈利的計算乃假設兌換根據本公司購股權計劃已授出的購股權而調整已發行普通股加權平均數，以反映本公司具攤薄作用之潛在普通股，計算時須根據本公司尚未行使購股權所附認購權之金錢價值而釐定可按公平值(即本公司股份於該期間的平均市價)購入的股份數目。上述計算所得的股份數目會與假設行使購股權而發行的股份數目作出比較。

|                                                 | 二〇〇八年<br>(重列<br>—附註2(b)) | 二〇〇九年         |
|-------------------------------------------------|--------------------------|---------------|
| 已發行股份加權平均數                                      | 4,794,472,939            | 4,814,448,309 |
| 購股權調整(附註1)                                      | —                        | —             |
| 用作計算每股攤薄盈利之股份加權平均數                              | 4,794,472,939            | 4,814,448,309 |
| 用作計算持續營運業務之每股攤薄盈利之本公司權益持有人<br>應佔持續營運業務之虧損(百萬港元) | (283)                    | (2,592)       |
| 本公司權益持有人應佔持續營運業務之每股攤薄虧損(每股港元計)                  | (0.05)                   | (0.53)        |
| 本公司權益持有人應佔已終止營運業務之溢利(百萬港元)                      | 1,415                    | 7,532         |
| 就出售之附屬公司購股權產生之攤薄作用之調整(百萬港元)(附註2)                | (8)                      | —             |
| 用作計算已終止營運業務每股攤薄盈利之本公司權益持有人<br>應佔已終止營運業務溢利(百萬港元) | 1,407                    | 7,532         |
| 本公司權益持有人應佔已終止營運業務之每股攤薄盈利(每股港元計)                 | 0.29                     | 1.56          |
| 本公司權益持有人應佔溢利(百萬港元)                              | 1,132                    | 4,940         |
| 就出售之附屬公司購股權產生之攤薄作用之調整(百萬港元)(附註2)                | (8)                      | —             |
| 用作計算每股攤薄盈利之本公司權益持有人應佔溢利(百萬港元)                   | 1,124                    | 4,940         |
| 本公司權益持有人應佔每股攤薄盈利(每股港元計)                         | 0.24                     | 1.03          |

附註：

- 截至二〇〇八年及二〇〇九年十二月三十一日止年度，集團由於持續營運業務產生虧損，按兌換本公司授予之購股權而發行之所有潛在普通股，會對持續營運業務之每股虧損具有反攤薄之影響。因此，已發行股份加權平均數，並無就計算每股攤薄盈利而作出調整。
- 就截至二〇〇八年十二月三十一日止年度每股盈利之攤薄作用作出之調整來自於二〇〇八年十二月三十一日 Partner Communications 之尚未行使的僱員購股權。除本公司本身外，Partner Communications 為集團內唯一設有僱員購股權計劃之公司。

## 15. 現金及現金等值

|         | 二〇〇八年<br>百萬港元 | 二〇〇九年<br>百萬港元 |
|---------|---------------|---------------|
| 銀行及手頭現金 | 509           | 171           |
| 短期銀行存款  | 2,016         | 4,032         |
|         | 2,525         | 4,203         |

現金及現金等值之賬面值與其公平值相若。

## 16. 受限現金

受限現金指應以以色列稅務機關之要求而受託管之銀行存款。該現金之釋放有待本公司一家間接全資附屬公司與以色列稅務機關就有關潛在稅項之商討落實。該受限現金乃按市場利率計算利息。

## 17. 應收賬款及其他應收賬項

|             | 附註  | 二〇〇八年<br>百萬港元<br>(重列<br>—附註 2(b)) | 二〇〇九年<br>百萬港元 |
|-------------|-----|-----------------------------------|---------------|
| 應收賬款        |     | 4,136                             | 600           |
| 減：應收賬款減值撥備  |     | (728)                             | (89)          |
| 應收賬款，扣除撥備   | (a) | 3,408                             | 511           |
| 其他應收賬項及預付款項 | (b) | 1,372                             | 1,688         |
|             |     | 4,780                             | 2,199         |

## (a) 應收賬款，扣除撥備

|                          | 二〇〇八年<br>百萬港元 | 二〇〇九年<br>百萬港元 |
|--------------------------|---------------|---------------|
| 應收賬款(扣除應收賬款減值撥備)之賬齡分析如下： |               |               |
| 即期                       | 1,969         | 180           |
| 31至60天                   | 615           | 53            |
| 61至90天                   | 187           | 30            |
| 超過90天                    | 637           | 248           |
|                          | 3,408         | 511           |

應收賬款之賬面值與其公平值相若。集團大量客戶遍佈世界各地，因此其應收賬款之信貸風險並不集中。

## 17. 應收賬款及其他應收賬項(續)

## (a) 應收賬款，扣除撥備(續)

截至二〇〇九年十二月三十一日，二億四千三百萬港元(二〇〇八年：八億五千八百萬港元)之應收賬款已過期惟尚未減值。此等應收賬款與並無近期拖欠記錄之若干獨立客戶有關。此等應收賬款之賬齡分析如下：

|                       | 二〇〇八年<br>百萬港元 | 二〇〇九年<br>百萬港元 |
|-----------------------|---------------|---------------|
| 已過期惟尚未減值之應收賬款之賬齡分析如下： |               |               |
| 過期0至30天               | 227           | 26            |
| 過期31至60天              | 248           | 21            |
| 過期61至90天              | 133           | 21            |
| 過期逾90天                | 250           | 175           |
|                       | 858           | 243           |

截至二〇〇九年十二月三十一日，八千九百萬港元(二〇〇八年：七億二千八百萬港元)之應收賬款已減值且於賬目悉數計提減值撥備。此等應收賬款之賬齡分析如下：

|                  | 二〇〇八年<br>百萬港元 | 二〇〇九年<br>百萬港元 |
|------------------|---------------|---------------|
| 已減值之應收賬款之賬齡分析如下： |               |               |
| 未到期              | 30            | 1             |
| 過期0至30天          | 22            | 2             |
| 過期31至60天         | 82            | 2             |
| 過期61至90天         | 33            | 2             |
| 過期逾90天           | 561           | 82            |
|                  | 728           | 89            |

應收賬款減值撥備之變動載列如下：

|             | 二〇〇八年<br>百萬港元 | 二〇〇九年<br>百萬港元 |
|-------------|---------------|---------------|
| 年初          | 575           | 728           |
| 有關所出售附屬公司   | —             | (767)         |
| 於收益表確認之撥備增加 |               |               |
| — 持續營運業務    | 20            | 6             |
| — 已終止營運業務   | 314           | 162           |
| 就承前結餘收回之金額  |               |               |
| — 已終止營運業務   | (73)          | —             |
| 年內撇銷        |               |               |
| — 持續營運業務    | —             | (13)          |
| — 已終止營運業務   | (107)         | (45)          |
| 匯兌差額        | (1)           | 18            |
| 年終          | 728           | 89            |

已減值應收賬項撥備之產生及撥回已計入收益表中「其他營業支出」內(附註8)。於撥備賬扣除之金額一般於預期無法收回額外現金時撇銷。

## 17. 應收賬款及其他應收賬項 (續)

## (b) 其他應收賬項及預付款項

其他應收款項及預付款項當中包括公用設施及雜項按金、預付費用及向供應商支付之預付款。其他應收款項之賬面值與其公平值相若。其他應收款項及預付款項並不包括已減值資產。最大信貸風險乃上述各類別財務資產之公平值。集團並無持有任何抵押品作擔保。

## 18. 衍生財務資產及負債

## (a) 衍生財務資產

|                 | 二〇〇八年<br>百萬港元 | 二〇〇九年<br>百萬港元 |
|-----------------|---------------|---------------|
| <b>不符合資格作對沖</b> |               |               |
| 遠期外匯合約          | 39            | —             |
| 其他衍生工具          | 9             | —             |
|                 | 48            | —             |

## (b) 衍生財務負債

|                 | 二〇〇八年<br>百萬港元 | 二〇〇九年<br>百萬港元 |
|-----------------|---------------|---------------|
| <b>不符合資格作對沖</b> |               |               |
| 貨幣掉期            | 12            | 5             |
| 遠期外匯合約          | 2             | —             |
| 其他衍生工具          | 13            | —             |
|                 | 27            | 5             |

於二〇〇九年十二月三十一日，集團與銀行訂立貨幣掉期之尚餘名義金額為二百五十萬美元(二〇〇八年：八百萬美元)，用作將二百五十萬美元或二千萬港元(二〇〇八年：八百萬美元或五千九百萬港元)之美元借貸掉期為泰銖借貸，以對沖相關業務之貨幣風險。

於二〇〇八年十二月三十一日，集團之Partner Communications訂立遠期外匯合約之尚餘名義金額為一億美元及六百萬歐元。截至二〇〇九年十二月三十一日止年度內，於完成出售Partner Communications時已將所有該等遠期外匯合約出售。

此外，於二〇〇八年十二月三十一日名義金額為八億新以色列鎊之其他衍生工具乃Partner Communications訂立之衍生工具交易，以保障本身就其發行之消費物價指數(「消費物價指數」)掛鈎的票據因以色列消費物價指數上漲而受到影響。截至二〇〇九年十二月三十一日止年度內，於完成出售Partner Communications時已將所有該等衍生工具出售。

上述衍生財務資產及負債乃列入按公平值計算損益之財務資產及負債。因此，上述衍生財務資產及負債中各類別之公平值與上述賬面值一致。

於報告日期的最大信貸風險為於財務狀況表內衍生財務資產的公平值。

## 19. 可供出售財務資產

於二〇〇九年十月二十八日，集團收取總金額三億美元(約二十三億二千五百萬港元)之有抵押票據，作為出售其於Partner Communications之全部間接權益之部分代價(附註12(b))。該等票據乃非上市但可作買賣，並按固定年利率2.027%計息，最後到期日為二〇一四年四月二十七日。該等票據以Partner Communications之普通股17,142,858股抵押。於二〇〇九年十二月三十一日，該等票據之公平值為二億七千一百萬美元(約二十一億一千四百萬港元)，該等票據概無逾期或減值。

該等票據按照以市場年利率4.60%貼現現金流量計算之公平值入賬。

## 20. 持作出售之資產

持作出售之資產包括以下項目：

|                | 二〇〇八年<br>百萬港元 | 二〇〇九年<br>百萬港元 |
|----------------|---------------|---------------|
| <b>持作出售之資產</b> |               |               |
| 固定資產           | 174           | —             |

截至二〇〇八年十二月三十一日止年度內，本集團之越南業務獲河內市人民代表大會批准將其CDMA營運網絡轉換為GSM。若干設備經調整後可用於新網絡，然而由於技術不同，若干設備則不可重用，因此彼等設備將不會根據始初估計的年期使用。因此，本集團已就該CDMA設備之使用年期進行評估，並已確認加速折舊。該等資產於二〇〇八年六月歸類為持作出售之資產，並於截至二〇〇八年十二月三十一日止年度(附註21)按CDMA設備之成本及其公平值減出售成本之較低者列賬。

於二〇〇八年八月，本集團訂立協議出售上述資產。代價為應收現金及可用於日後購買GSM設備之應收貨記單一千二百八十萬美元。於二〇〇八年十二月三十一日，尚待於二〇〇九年移除之CDMA設備之公平值為二千二百三十萬美元(相等於一億七千四百萬港元)，該金額則列為持作出售之非流動資產。

截至二〇〇九年十二月三十一日止年度內，該等資產已按其賬面值出售。

## 21. 固定資產

截至二〇〇八年十二月三十一日止年度固定資產的變動如下：

|                    | 物業<br>百萬港元 | 電訊及<br>網絡設備<br>百萬港元<br>(重列<br>—附註2(b)) | 在建工程<br>百萬港元 | 其他<br>百萬港元 | 總計<br>百萬港元<br>(重列<br>—附註2(b)) |
|--------------------|------------|----------------------------------------|--------------|------------|-------------------------------|
| <b>成本</b>          |            |                                        |              |            |                               |
| 於二〇〇八年一月一日         | 85         | 32,611                                 | 690          | 6,768      | 40,154                        |
| 增添                 |            |                                        |              |            |                               |
| — 持續營運業務           | —          | 3,089                                  | 216          | 204        | 3,509                         |
| — 已終止營運業務          | —          | 1,683                                  | 282          | 295        | 2,260                         |
| 出售                 | —          | (1,480)                                | (22)         | (32)       | (1,534)                       |
| 有關所出售附屬公司(附註32(a)) | —          | (142)                                  | (3)          | (50)       | (195)                         |
| 轉撥至其他資產            | —          | (17)                                   | —            | —          | (17)                          |
| 類別間轉撥              | —          | 280                                    | (331)        | 51         | —                             |
| 轉撥至持作出售之資產         | —          | (323)                                  | (30)         | —          | (353)                         |
| 匯兌差額               | (1)        | (214)                                  | 38           | (30)       | (207)                         |
| 於二〇〇八年十二月三十一日      | 84         | 35,487                                 | 840          | 7,206      | 43,617                        |
| <b>累計折舊及減值虧損</b>   |            |                                        |              |            |                               |
| 於二〇〇八年一月一日         | 26         | 18,090                                 | —            | 5,088      | 23,204                        |
| 年內之開支              |            |                                        |              |            |                               |
| — 持續營運業務           | —          | 376                                    | —            | 143        | 519                           |
| — 已終止營運業務          | 2          | 1,979                                  | —            | 480        | 2,461                         |
| 出售                 | —          | (636)                                  | —            | (31)       | (667)                         |
| 有關所出售附屬公司(附註32(a)) | —          | (62)                                   | —            | (11)       | (73)                          |
| 類別間轉撥              | —          | 45                                     | —            | (45)       | —                             |
| 轉撥至持作出售之資產         | —          | (179)                                  | —            | —          | (179)                         |
| 匯兌差額               | (1)        | (24)                                   | —            | (23)       | (48)                          |
| 於二〇〇八年十二月三十一日      | 27         | 19,589                                 | —            | 5,601      | 25,217                        |
| <b>賬面淨值</b>        |            |                                        |              |            |                               |
| 於二〇〇八年十二月三十一日      | 57         | 15,898                                 | 840          | 1,605      | 18,400                        |

截至二〇〇八年十二月三十一日止年度內，本集團確認額外折舊合共三億二千九百萬港元，包括就不能轉用於GSM之CDMA設備之加速折舊及其有關資本開支分別為一億五千二百萬港元及一千五百萬港元；以及因Partner Communications與第三方供應商於三年內置換現有3G網絡設備而產生之一億六千二百萬港元。

## 21. 固定資產(續)

截至二〇〇九年十二月三十一日止年度固定資產的變動如下：

|                    | 物業<br>百萬港元 | 電訊及<br>網絡設備<br>百萬港元 | 在建工程<br>百萬港元 | 其他<br>百萬港元 | 總計<br>百萬港元 |
|--------------------|------------|---------------------|--------------|------------|------------|
| <b>成本</b>          |            |                     |              |            |            |
| 於二〇〇九年一月一日，如前呈列    | 84         | 34,256              | 840          | 7,206      | 42,386     |
| 上年度調整(附註2(b))      | —          | 1,231               | —            | —          | 1,231      |
| 於二〇〇九年一月一日，已重列     | 84         | 35,487              | 840          | 7,206      | 43,617     |
| 增添                 |            |                     |              |            |            |
| — 持續營運業務           | —          | 3,347               | 214          | 101        | 3,662      |
| — 已終止營運業務          | —          | 720                 | 102          | 247        | 1,069      |
| 出售                 | (5)        | (2,825)             | (2)          | (21)       | (2,853)    |
| 有關所出售附屬公司(附註32(a)) | (68)       | (26,046)            | (365)        | (5,600)    | (32,079)   |
| 類別間轉撥              | —          | 238                 | (530)        | 292        | —          |
| 匯兌差額               | —          | 1,045               | 4            | 187        | 1,236      |
| 於二〇〇九年十二月三十一日      | 11         | 11,966              | 263          | 2,412      | 14,652     |
| <b>累計折舊及減值虧損</b>   |            |                     |              |            |            |
| 於二〇〇九年一月一日，如前呈列    | 27         | 19,542              | —            | 5,601      | 25,170     |
| 上年度調整(附註2(b))      | —          | 47                  | —            | —          | 47         |
| 於二〇〇九年一月一日，已重列     | 27         | 19,589              | —            | 5,601      | 25,217     |
| 年內之開支              |            |                     |              |            |            |
| — 持續營運業務           | —          | 510                 | —            | 52         | 562        |
| — 已終止營運業務          | 1          | 548                 | —            | 184        | 733        |
| 出售                 | (4)        | (2,427)             | —            | (20)       | (2,451)    |
| 有關所出售附屬公司(附註32(a)) | (19)       | (13,952)            | —            | (4,482)    | (18,453)   |
| 匯兌差額               | —          | 345                 | —            | 110        | 455        |
| 於二〇〇九年十二月三十一日      | 5          | 4,613               | —            | 1,445      | 6,063      |
| <b>賬面淨值</b>        |            |                     |              |            |            |
| 於二〇〇九年十二月三十一日      | 6          | 7,353               | 263          | 967        | 8,589      |

年度有關已終止營運業務之折舊開支包括Partner Communications固定資產按重新評估之可使用年期計算之折舊。截至二〇〇九年十二月三十一日止年度內，Partner Communications根據集團對相似用途資產之營運管理經驗進行檢討，以重新評估其電訊及網絡設備之可使用年期。經重新評估有關資產之預期用途、預期實質損耗及保養與維修後，若干電訊及網絡設備之估計可使用年期由五至十年延長至十至二十五年。集團認為此重新評估為會計估算之變動，因此已自二〇〇九年一月一日前溯計及變動。由於此會計估算之變動，截至於二〇〇九年十月二十八日出售Partner Communications期間，該等資產折舊已減少一億八千七百萬港元。

## 21. 固定資產(續)

所有固定資產之賬面值以成本減累計折舊及累計減值虧損列賬。其他資產包括汽車、辦公室傢俬及設備、電腦設備及租賃裝修。

物業之賬面淨值分析如下：

|                     | 二〇〇八年<br>百萬港元 | 二〇〇九年<br>百萬港元 |
|---------------------|---------------|---------------|
| 香港                  |               |               |
| 長年期租賃(不少於50年)       | 1             | —             |
| 中年期租賃(少於50年但不少於10年) | 48            | —             |
| 香港以外                |               |               |
| 永久物業                | 8             | 6             |
|                     | 57            | 6             |

集團以財務租賃安排持有之固定資產如下：

|                            | 二〇〇八年<br>百萬港元<br>(重列<br>—附註2(b)) | 二〇〇九年<br>百萬港元 |
|----------------------------|----------------------------------|---------------|
| <b>(a) 以財務租賃持有之電訊及網絡設備</b> |                                  |               |
| 成本                         | 1,231                            | 2,379         |
| 累計折舊及減值虧損                  | (47)                             | (206)         |
| 賬面淨值                       | 1,184                            | 2,173         |
| 年內折舊                       | 183                              | 152           |
| 年內減值虧損                     | —                                | —             |
| <b>(b) 以財務租賃持有之其他資產</b>    |                                  |               |
| 成本                         | 48                               | —             |
| 累計折舊及減值虧損                  | (26)                             | —             |
| 賬面淨值                       | 22                               | —             |
| 年內折舊                       | 10                               | 4             |
| 年內減值虧損                     | —                                | —             |

## 22. 商譽

|                    | 二〇〇八年<br>百萬港元 | 二〇〇九年<br>百萬港元  |
|--------------------|---------------|----------------|
| <b>年初總賬面值及賬面淨值</b> | 6,070         | <b>6,815</b>   |
| 有關所收購附屬公司額外權益      | 983           | <b>463</b>     |
| 有關出售部分權益之附屬公司      | (4)           | <b>(5)</b>     |
| 有關所出售附屬公司(附註32(a)) | (79)          | <b>(5,846)</b> |
| 匯兌差額               | (155)         | <b>205</b>     |
| <b>年終總賬面值及賬面淨值</b> | 6,815         | <b>1,632</b>   |
| <b>年初及年終累計減值虧損</b> | —             | —              |

## 商譽的減值測試

商譽按經營地點及業務分部分攤至集團各現金產生單位。

商譽分攤的分部概要呈列如下。

|       | 二〇〇八年<br>百萬港元 | 二〇〇九年<br>百萬港元 |
|-------|---------------|---------------|
| 香港及澳門 |               |               |
| 流動電訊  | 2,130         | —             |
| 固網電訊  | 2,385         | —             |
|       | 4,515         | —             |
| 以色列   | 1,305         | —             |
| 印尼    | 826           | <b>1,463</b>  |
| 其他    | 169           | <b>169</b>    |
|       | 6,815         | <b>1,632</b>  |

現金產生單位的可收回數額基於計算使用值而釐定。有關數值乃根據管理層批准至二〇一四年五年度的財政預算而預測的現金流量計算。

計算使用價值之重要假設為：

- (i) 未扣除利息、稅項、折舊及攤銷前之盈利(「EBITDA」)預算乃基於集團之各現金產生單位過往之表現及其對市場發展之預期計算。管理層認為EBITDA可代表經營現金流量。
- (ii) 長期增長率並未用於推斷預算期間以後之現金流。相反，管理層使用長期平均增長率確定集團各現金產生單位之終值。
- (iii) 集團各現金產生單位之現金流量貼現率12.4%至15.9%乃按稅前貼現率計算，並反映相關分部之獨有風險。貼現率乃經調整以反映集團預期該等資產所產生之相同風險。

按照本集團有關資產減值之會計政策(附註2(o))，商譽賬面值已於二〇〇八年及二〇〇九年十二月三十一日進行減值測試。附註3(a)(iii)載有與商譽減值測試有關之估計、假設及判斷。於二〇〇八年及二〇〇九年十二月三十一日進行測試之結果顯示毋須作出減值。

## 23. 其他無形資產

|                          | 電訊牌照<br>百萬港元 | 客戶吸納<br>及挽留成本<br>百萬港元 | 品牌名稱<br>百萬港元 | 客戶基礎<br>百萬港元 | 總計<br>百萬港元 |
|--------------------------|--------------|-----------------------|--------------|--------------|------------|
| <b>於二〇〇八年一月一日</b>        |              |                       |              |              |            |
| 成本                       | 7,824        | 1,143                 | 798          | 3,753        | 13,518     |
| 累計攤銷                     | (3,784)      | (643)                 | (129)        | (1,144)      | (5,700)    |
| 賬面淨值                     | 4,040        | 500                   | 669          | 2,609        | 7,818      |
| <b>截至二〇〇八年十二月三十一日止年度</b> |              |                       |              |              |            |
| 年初賬面淨值                   | 4,040        | 500                   | 669          | 2,609        | 7,818      |
| 增添－已終止營運業務               | —            | 865                   | —            | —            | 865        |
| 年內撇銷                     |              |                       |              |              |            |
| －已終止營運業務                 | —            | (11)                  | —            | —            | (11)       |
| 有關所出售附屬公司(附註 32(a))      | (62)         | —                     | —            | —            | (62)       |
| 年內攤銷                     |              |                       |              |              |            |
| －持續營運業務                  | (155)        | —                     | —            | —            | (155)      |
| －已終止營運業務                 | (222)        | (597)                 | (52)         | (463)        | (1,334)    |
| 匯兌差額                     | (109)        | —                     | 27           | 121          | 39         |
| 年終賬面淨值                   | 3,492        | 757                   | 644          | 2,267        | 7,160      |
| <b>於二〇〇八年十二月三十一日</b>     |              |                       |              |              |            |
| 成本                       | 7,623        | 1,735                 | 826          | 3,885        | 14,069     |
| 累計攤銷                     | (4,131)      | (978)                 | (182)        | (1,618)      | (6,909)    |
| 賬面淨值                     | 3,492        | 757                   | 644          | 2,267        | 7,160      |

## 23. 其他無形資產(續)

|                          | 電訊牌照<br>百萬港元 | 客戶吸納<br>及挽留成本<br>百萬港元 | 品牌名稱<br>百萬港元 | 客戶基礎<br>百萬港元 | 總計<br>百萬港元 |
|--------------------------|--------------|-----------------------|--------------|--------------|------------|
| <b>於二〇〇九年一月一日</b>        |              |                       |              |              |            |
| 成本                       | 7,623        | 1,735                 | 826          | 3,885        | 14,069     |
| 累計攤銷                     | (4,131)      | (978)                 | (182)        | (1,618)      | (6,909)    |
| 賬面淨值                     | 3,492        | 757                   | 644          | 2,267        | 7,160      |
| <b>截至二〇〇九年十二月三十一日止年度</b> |              |                       |              |              |            |
| 年初賬面淨值                   | 3,492        | 757                   | 644          | 2,267        | 7,160      |
| 增添                       |              |                       |              |              |            |
| — 已終止營運業務                | —            | 563                   | —            | —            | 563        |
| 年內撇銷                     |              |                       |              |              |            |
| — 已終止營運業務                | —            | (21)                  | —            | —            | (21)       |
| 有關所出售附屬公司(附註32(a))       | (2,432)      | (1,015)               | (630)        | (2,060)      | (6,137)    |
| 年內攤銷                     |              |                       |              |              |            |
| — 持續營運業務                 | (145)        | —                     | —            | —            | (145)      |
| — 已終止營運業務                | (93)         | (284)                 | (27)         | (238)        | (642)      |
| 匯兌差額                     | 179          | —                     | 13           | 31           | 223        |
| 年終賬面淨值                   | 1,001        | —                     | —            | —            | 1,001      |
| <b>於二〇〇九年十二月三十一日</b>     |              |                       |              |              |            |
| 成本                       | 3,053        | —                     | —            | —            | 3,053      |
| 累計攤銷                     | (2,052)      | —                     | —            | —            | (2,052)    |
| 賬面淨值                     | 1,001        | —                     | —            | —            | 1,001      |

## 24. 其他非流動資產

|             | 附註  | 二〇〇八年<br>百萬港元 | 二〇〇九年<br>百萬港元 |
|-------------|-----|---------------|---------------|
| 預付容量及保養     | (a) | 1,197         | —             |
| 其他應收賬項及預付款項 | (b) | 2,647         | 2,234         |
|             |     | 3,844         | 2,234         |

於報告日期，最大之信貸風險為上述各非流動資產類別之賬面值。此等非流動資產並不包括已減值資產。

(a) 預付容量及保養之變動如下：

|              | 二〇〇八年<br>百萬港元 | 二〇〇九年<br>百萬港元 |
|--------------|---------------|---------------|
| 於一月一日賬面淨值    | 1,225         | 1,197         |
| 增添—已終止營運業務   | 80            | 6             |
| 年內攤銷—已終止營運業務 | (108)         | (35)          |
| 有關所出售附屬公司    | —             | (1,168)       |
| 匯兌差額         | —             | —             |
| 於十二月三十一日賬面淨值 | 1,197         | —             |

(b) 其他應收賬項及預付款項按攤銷成本計值。於財務狀況日之其他應收賬項之賬面值與其公平值相若，此公平值乃根據借貸利率每年1.57%至2.58%(二〇〇八年：每年2.70%至8.65%)所使用利率貼現之現金流量而定。其他應收賬項及預付款項內包括附註38(c)(ii)所述貸款融資安排下應付一家關連公司之貸款的未攤銷預付費一千二百萬港元。

## 25. 於共同控制企業之權益

|            | 二〇〇八年<br>百萬港元 | 二〇〇九年<br>百萬港元 |
|------------|---------------|---------------|
| 投資         | 99            | —             |
| 應佔未分派收購後儲備 | (11)          | —             |
|            | 88            | —             |

集團應佔共同控制企業之資產及負債、業績及資本承擔如下：

|         | 二〇〇八年<br>百萬港元 | 二〇〇九年<br>百萬港元 |
|---------|---------------|---------------|
| 非流動資產   | 9             | —             |
| 流動資產    | 89            | —             |
| 流動負債    | (87)          | —             |
| 非流動負債   | (22)          | —             |
| 負債淨額    | (11)          | —             |
| 收入      | 3             | —             |
| 開支      | (14)          | —             |
| 除稅前及後虧損 | (11)          | —             |
| 資本承擔    | 4             | —             |

於二〇〇八年十二月三十一日，並無與本集團於共同控制企業之權益有關之或然負債，而共同控制企業本身亦沒有任何或然負債。截至二〇〇九年十二月三十一日止年度內，該等共同控制企業已出售。

## 26. 遞延稅項

當有可依法執行的對銷權利及遞延所得稅涉及同一財務機關時，遞延稅項資產與負債將予對銷。以下數額為經適當對銷後於綜合財務狀況表中列示：

|          | 二〇〇八年<br>百萬港元 | 二〇〇九年<br>百萬港元 |
|----------|---------------|---------------|
| 遞延稅項資產   | 368           | —             |
| 遞延稅項負債   | (457)         | —             |
| 遞延稅項負債淨值 | (89)          | —             |

## 26. 遞延稅項(續)

遞延稅項(負債)/資產之整體變動如下：

|                          | 加速折舊<br>免稅額<br>百萬港元 | 稅項虧損<br>百萬港元 | 業務合併<br>產生的<br>公平值調整<br>百萬港元 | 其他暫時<br>差額<br>百萬港元 | 總計<br>百萬港元 |
|--------------------------|---------------------|--------------|------------------------------|--------------------|------------|
| 於二〇〇八年一月一日               | (1,186)             | 1,811        | (837)                        | 4                  | (208)      |
| 本年(支出)/抵減淨額              |                     |              |                              |                    |            |
| — 持續營運業務, 已重列(附註2(b)及11) | (387)               | (40)         | —                            | 419                | (8)        |
| — 已終止營運業務                | 117                 | (96)         | 138                          | —                  | 159        |
| 匯兌差額, 已重列(附註2(b))        | 75                  | (13)         | (38)                         | (56)               | (32)       |
| 於二〇〇八年十二月三十一日, 已重列       | (1,381)             | 1,662        | (737)                        | 367                | (89)       |
| 於二〇〇九年一月一日, 如前呈列         | (1,086)             | 1,694        | (737)                        | 40                 | (89)       |
| 上年度調整(附註2(b))            | (295)               | (32)         | —                            | 327                | —          |
| 於二〇〇九年一月一日, 已重列          | (1,381)             | 1,662        | (737)                        | 367                | (89)       |
| 本年(支出)/抵減淨額              |                     |              |                              |                    |            |
| — 持續營運業務(附註11)           | (247)               | 22           | —                            | 226                | 1          |
| — 已終止營運業務                | (28)                | (115)        | 68                           | (66)               | (141)      |
| 有關所出售附屬公司(附註32(a))       | 1,035               | (1,555)      | 690                          | 78                 | 248        |
| 匯兌差額                     | (78)                | (14)         | (21)                         | 94                 | (19)       |
| 於二〇〇九年十二月三十一日            | (699)               | —            | —                            | 699                | —          |

未於賬目確認之潛在遞延稅項資產如下：

|          | 二〇〇八年<br>百萬港元<br>(重列<br>— 附註2(b)) | 二〇〇九年<br>百萬港元 |
|----------|-----------------------------------|---------------|
| 來自未用稅項虧損 | 3,325                             | 3,171         |
| 來自折舊免稅額  | 272                               | 159           |
| 來自其他暫時差額 | 450                               | 469           |

是否動用未用稅項虧損將視乎未來應課稅溢利是否超過來自撥回現有應課稅暫時差額之溢利。

滾存未確認稅項虧損總額達一百一十八億六千五百萬港元(二〇〇八年：一百三十三億八千一百萬港元)，其中十一億六千三百萬港元(二〇〇八年：四十一億四千四百萬港元)可無限期滾存。其餘一百零七億二百萬港元(二〇〇八年：九十二億三千七百萬港元)則於以下年度到期：

|                | 二〇〇八年<br>百萬港元<br>(重列<br>— 附註2(b)) | 二〇〇九年<br>百萬港元 |
|----------------|-----------------------------------|---------------|
| 第一年            | 1,271                             | 1,538         |
| 第二年            | 1,477                             | 1,837         |
| 第三年            | 1,765                             | 1,286         |
| 第四年            | 1,277                             | 3,596         |
| 第五至第十年(包括首尾兩年) | 3,447                             | 2,445         |
|                | 9,237                             | 10,702        |

## 27. 應付賬款及其他應付賬項

|                     | 附註  | 二〇〇八年<br>百萬港元<br>(重列<br>—附註2(b)) | 二〇〇九年<br>百萬港元 |
|---------------------|-----|----------------------------------|---------------|
| 應付賬款                | (a) | 1,964                            | 63            |
| 應計開支及其他應付款項         |     | 4,224                            | 5,417         |
| 遞延收入                |     | 414                              | 214           |
| 預收款項                |     | 1,066                            | 116           |
| 應付關連公司款項(附註38(c))   |     | 43                               | 53            |
| 牌照費負債的即期部分(附註29(a)) |     | 358                              | 389           |
|                     |     | 8,069                            | 6,252         |

## (a) 應付賬款

|              | 二〇〇八年<br>百萬港元 | 二〇〇九年<br>百萬港元 |
|--------------|---------------|---------------|
| 應付賬款的賬齡分析如下： |               |               |
| 即期           | 1,305         | 34            |
| 31至60天       | 392           | 19            |
| 61至90天       | 125           | 7             |
| 超過90天        | 142           | 3             |
|              | 1,964         | 63            |

## 28. 借貸

|             | 二〇〇八年<br>百萬港元<br>(重列<br>—附註2(b)) | 二〇〇九年<br>百萬港元 |
|-------------|----------------------------------|---------------|
| <b>即期</b>   |                                  |               |
| 銀行貸款        | 5,594                            | 371           |
| 其他貸款        | 960                              | 99            |
| 票據及債券       | 1,098                            | —             |
|             | 7,652                            | 470           |
| <b>非即期</b>  |                                  |               |
| 銀行貸款        | 19                               | —             |
| 其他貸款        | 1,096                            | 1,817         |
| 票據及債券       | 3,319                            | —             |
|             | 4,434                            | 1,817         |
| <b>借貸總額</b> | 12,086                           | 2,287         |

## 28. 借貸(續)

集團之借貸須於以下期間償還：

|             | 二〇〇八年<br>百萬港元<br>(重列<br>—附註2(b)) | 二〇〇九年<br>百萬港元 |
|-------------|----------------------------------|---------------|
| 銀行貸款        |                                  |               |
| 一年內         | 5,594                            | 371           |
| 一年以上至兩年內    | 19                               | —             |
| 其他貸款        |                                  |               |
| 一年內         | 960                              | 99            |
| 一年以上至兩年內    | 136                              | 312           |
| 兩年以上至五年內    | 461                              | 715           |
| 五年以上        | 499                              | 790           |
| 票據及債券       |                                  |               |
| 一年內         | 1,098                            | —             |
| 一年以上至兩年內    | 1,473                            | —             |
| 兩年以上至五年內    | 1,846                            | —             |
| <b>借貸總額</b> | <b>12,086</b>                    | <b>2,287</b>  |

於二〇〇八年及二〇〇九年十二月三十一日集團按分部劃分的借貸及該債項截至二〇〇八年及二〇〇九年十二月三十一日止年度的到期日及利息開支如下：

|       | 於二〇〇八年十二月三十一日及截至該日止年度 |                                  |                                 |                                 |
|-------|-----------------------|----------------------------------|---------------------------------|---------------------------------|
|       | 即期部分<br>百萬港元          | 非即期部分<br>百萬港元<br>(重列<br>—附註2(b)) | 借貸總額<br>百萬港元<br>(重列<br>—附註2(b)) | 利息開支<br>百萬港元<br>(重列<br>—附註2(b)) |
| 香港及澳門 |                       |                                  |                                 |                                 |
| 流動電訊  | 5,215                 | —                                | 5,215                           | 134                             |
| 以色列   | 1,150                 | 3,329                            | 4,479                           | 385                             |
| 泰國    | 339                   | 19                               | 358                             | 18                              |
| 印尼    | 948                   | 1,086                            | 2,034                           | 167                             |
| 其他    | —                     | —                                | —                               | 3                               |
|       | 7,652                 | 4,434                            | 12,086                          | 707                             |

|       | 於二〇〇九年十二月三十一日及截至該日止年度 |               |              |              |
|-------|-----------------------|---------------|--------------|--------------|
|       | 即期部分<br>百萬港元          | 非即期部分<br>百萬港元 | 借貸總額<br>百萬港元 | 利息開支<br>百萬港元 |
| 香港及澳門 |                       |               |              |              |
| 流動電訊  | —                     | —             | —            | 14           |
| 以色列   | —                     | —             | —            | 233          |
| 泰國    | 371                   | —             | 371          | 9            |
| 印尼    | 99                    | 1,817         | 1,916        | 233          |
|       | 470                   | 1,817         | 2,287        | 489          |

## 28. 借貸(續)

計入其他貸款根據財務租賃須償還的責任如下：

|                | 二〇〇八年<br>百萬港元<br>(重列<br>—附註2(b)) | 二〇〇九年<br>百萬港元 |
|----------------|----------------------------------|---------------|
| 財務租賃責任—最低租賃款項： |                                  |               |
| 一年內            | 13                               | 112           |
| 一年以上至兩年內       | 177                              | 370           |
| 兩年以上至五年內       | 725                              | 1,112         |
| 五年以上           | 1,504                            | 2,175         |
|                | 2,419                            | 3,769         |
| 財務租賃責任的日後財務費用  | (1,311)                          | (1,853)       |
| 財務租賃責任的現值      | 1,108                            | 1,916         |
| 財務租賃責任的現值如下：   |                                  |               |
| 一年內            | 12                               | 99            |
| 一年以上至兩年內       | 136                              | 312           |
| 兩年以上至五年內       | 461                              | 715           |
| 五年以上           | 499                              | 790           |
|                | 1,108                            | 1,916         |

集團結欠之借貸按下列貨幣計值：

|       | 二〇〇八年<br>百萬港元<br>(重列<br>—附註2(b)) | 二〇〇九年<br>百萬港元 |
|-------|----------------------------------|---------------|
| 港元    | 5,215                            | —             |
| 新以色列鎊 | 4,472                            | —             |
| 泰銖    | 301                              | 351           |
| 美元    | 2,098                            | 1,936         |
|       | 12,086                           | 2,287         |

集團借貸(包括利率及到期日)概述如下：

|                       | 到期日   | 二〇〇八年<br>百萬港元<br>(重列<br>—附註2(b)) | 二〇〇九年<br>百萬港元 |
|-----------------------|-------|----------------------------------|---------------|
| 無抵押銀行貸款               |       |                                  |               |
| 浮息，每年1.57%至2.58%      |       |                                  |               |
| (二〇〇八年：每年2.70%至4.27%) | 二〇〇九年 | 5,613                            | 371           |
| 其他有抵押貸款               |       |                                  |               |
| 浮息，無(二〇〇八年：每年5.89%)   | 二〇〇九年 | 948                              | —             |
| 其他無抵押貸款               |       |                                  |               |
| 財務租賃責任                | 二〇〇九年 | 1,108                            | 1,916         |
| 票據及債券                 |       |                                  |               |
| 浮息，無(二〇〇八年：每年8.65%)   | 二〇一二年 | 4,417                            | —             |
| 借貸總額                  |       | 12,086                           | 2,287         |
| 減：須於十二個月內償還之借貸總額      |       | (7,652)                          | (470)         |
| 非即期借貸總額               |       | 4,434                            | 1,817         |

## 28. 借貸(續)

於二〇〇九年十二月三十一日，集團借貸總額(不包括財務租賃之責任)公平值乃根據實際利率介乎1.57%至2.58%(二〇〇八年：2.70%至8.65%)貼現現金流量計算。

集團借貸總額於二〇〇九年十二月三十一日的公平值約為二十二億八千七百萬港元(二〇〇八年：一百二十億九千一百萬港元)。

於二〇〇九年十二月三十一日，僅有關集團泰國業務之借貸合共二千萬港元(二〇〇八年：六千九百萬港元)由和黃集團的成員公司擔保。根據本公司與和黃集團訂立之信貸支援協議條款，本公司同意按一般商業收費支付擔保費。本公司並就和黃及其關連公司提供的擔保向彼等提供相互彌償保證，直至擔保責任完結為止。集團於截至二〇〇九年十二月三十一日止年度就該等借貸向和黃集團支付之費用總額為二百萬港元(二〇〇八年：一千萬港元)。

於二〇〇九年十二月三十一日，集團之固定資產及流動資產並無用作集團借貸之抵押(二〇〇八年：固定資產為十一億三千一百萬港元及流動資產為一千四百萬港元)。於二〇〇九年十二月三十一日，集團之即期借貸總額及非即期借貸總額分別為四億七千萬港元(二〇〇八年：七十六億五千二百萬港元)及十八億一千七百萬港元(二〇〇八年：四十四億三千四百萬港元)。集團並無有抵押之即期借貸(二〇〇八年：九億四千八百萬港元)及非即期借貸(二〇〇八年：無)。

## 29. 其他非流動負債

|                | 附註  | 二〇〇八年<br>百萬港元<br>(重列<br>—附註2(b)) | 二〇〇九年<br>百萬港元 |
|----------------|-----|----------------------------------|---------------|
| 非即期牌照費負債       | (a) | 1,996                            | 1,524         |
| 退休金責任(附註35(a)) |     | 107                              | 35            |
| 僱員退休責任         |     | 148                              | 2             |
| 應計開支及其他應付賬款    |     | 295                              | 158           |
| 遞延收入           |     | 722                              | 1,151         |
|                |     | 3,268                            | 2,870         |

## (a) 牌照費負債

|                 | 二〇〇八年<br>百萬港元 | 二〇〇九年<br>百萬港元 |
|-----------------|---------------|---------------|
| 牌照費負債 — 最低年度費用： |               |               |
| 一年內             | 389           | 415           |
| 一年以上至五年內        | 1,989         | 1,847         |
| 五年以上            | 1,208         | 382           |
|                 | 3,586         | 2,644         |
| 牌照費負債的日後財務費用    | (1,232)       | (731)         |
| 牌照費負債的現值        | 2,354         | 1,913         |
| 牌照費負債的現值如下：     |               |               |
| 即期部分牌照費負債(附註27) | 358           | 389           |
| 非即期牌照費負債：       |               |               |
| 一年以上至五年內        | 1,395         | 1,314         |
| 五年以上            | 601           | 210           |
|                 | 1,996         | 1,524         |
| 牌照費負債總額         | 2,354         | 1,913         |

## 30. 股本

## (a) 本公司之法定股本

本公司之法定股本為一百億股每股面值兩角五分港元之普通股(二〇〇八年：一百億股每股面值兩角五分港元之普通股)，以及一百萬股每股面值一分美元之優先股(二〇〇八年：一百萬股每股面值一分美元之優先股)。

## (b) 本公司之已發行股本

|                  | 股份數目          | 已發行及繳足<br>百萬港元 |
|------------------|---------------|----------------|
| 於二〇〇八年一月一日之結餘    | 4,782,162,875 | 1,195          |
| 年內發行(附註36(a))    | 32,183,333    | 9              |
| 於二〇〇八年十二月三十一日之結餘 | 4,814,346,208 | 1,204          |
| 於二〇〇九年一月一日之結餘    | 4,814,346,208 | 1,204          |
| 年內發行(附註36(a))    | 216,667       | —              |
| 於二〇〇九年十二月三十一日之結餘 | 4,814,562,875 | 1,204          |

## 31. 儲備

|                                | 股份溢價<br>百萬港元 | 保留盈利/<br>(累計虧損)<br>百萬港元 | 累計<br>換算調整<br>百萬港元 | 公平值及<br>其他儲備<br>百萬港元 | 投資<br>重估儲備<br>百萬港元 | 總計<br>百萬港元 |
|--------------------------------|--------------|-------------------------|--------------------|----------------------|--------------------|------------|
| 於二〇〇八年一月一日                     | 21,510       | 27,771                  | (734)              | 309                  | 1,233              | 50,089     |
| 年內本公司權益持有人應佔溢利，<br>已重列(附註2(b)) | —            | 1,132                   | —                  | —                    | —                  | 1,132      |
| 界定福利計劃之精算虧損<br>(已扣除稅項)         | —            | (109)                   | —                  | —                    | —                  | (109)      |
| 匯兌差額，已重列(附註2(b))               | —            | —                       | (255)              | (51)                 | —                  | (306)      |
| 現金流對沖                          |              |                         |                    |                      |                    |            |
| — 公平值變動之有效部分<br>(已扣除稅項)        | —            | —                       | —                  | (28)                 | —                  | (28)       |
| — 自權益撥至收益表<br>(已扣除稅項)          | —            | —                       | —                  | 28                   | —                  | 28         |
| 已付股息(附註13(a))                  | —            | (33,700)                | —                  | —                    | —                  | (33,700)   |
| 僱員購股權計劃                        |              |                         |                    |                      |                    |            |
| — 所提供服務價值                      | —            | —                       | —                  | 78                   | —                  | 78         |
| 因行使僱員購股權<br>而發行之普通股            | 303          | —                       | —                  | (248)                | —                  | 55         |
| 有關一家已出售附屬公司權益攤薄                | —            | —                       | —                  | (11)                 | —                  | (11)       |
| 有關已出售附屬公司(附註32(a))             | —            | —                       | 37                 | —                    | —                  | 37         |
| 於二〇〇八年十二月三十一日，<br>已重列          | 21,813       | (4,906)                 | (952)              | 77                   | 1,233              | 17,265     |
| 於二〇〇九年一月一日，如前呈列                | 21,813       | (4,155)                 | (1,059)            | 77                   | 1,233              | 17,909     |
| 上年度調整(附註2(b))                  | —            | (751)                   | 107                | —                    | —                  | (644)      |
| 於二〇〇九年一月一日，已重列                 | 21,813       | (4,906)                 | (952)              | 77                   | 1,233              | 17,265     |
| 年內本公司權益持有人應佔溢利                 | —            | 4,940                   | —                  | —                    | —                  | 4,940      |
| 界定福利計劃之精算收益<br>(已扣除稅項)         | —            | 20                      | —                  | —                    | —                  | 20         |
| 匯兌差額                           | —            | —                       | 586                | (1)                  | —                  | 585        |
| 實物分派(附註13(b))                  | —            | (10,214)                | (3)                | (17)                 | —                  | (10,234)   |
| 僱員購股權計劃                        |              |                         |                    |                      |                    |            |
| — 所提供服務價值                      | —            | —                       | —                  | 33                   | —                  | 33         |
| 因行使僱員購股權<br>而發行之普通股            | 1            | —                       | —                  | (1)                  | —                  | —          |
| 有關一家已出售附屬公司權益攤薄                | —            | —                       | —                  | (10)                 | —                  | (10)       |
| 有關已出售附屬公司(附註32(a))             | —            | (15)                    | (538)              | (43)                 | (1,233)            | (1,829)    |
| 於二〇〇九年十二月三十一日                  | 21,814       | (10,175)                | (907)              | 38                   | —                  | 10,770     |

## 32. 綜合現金流量表附註

## (a) 出售附屬公司

|                       | 二〇〇八年<br>百萬港元 | 二〇〇九年<br>百萬港元 |
|-----------------------|---------------|---------------|
| 所出售資產淨值(不包括現金及現金等值)：  |               |               |
| 固定資產(附註21)            | 122           | 13,626        |
| 商譽(附註22)              | 79            | 5,846         |
| 其他無形資產(附註23)          | 62            | 6,137         |
| 其他非流動資產               | —             | 2,305         |
| 於聯營公司之權益              | —             | 2             |
| 於共同控制企業之權益            | —             | 278           |
| 遞延稅項資產(附註26)          | —             | 368           |
| 存貨                    | 27            | 478           |
| 應收賬款及其他應收賬項           | 54            | 4,140         |
| 衍生財務資產                | —             | 6             |
| 借貸(附註32(b))           | (4)           | (9,173)       |
| 應付賬款及其他應付賬款           | (115)         | (5,598)       |
| 可收回所得稅                | —             | 7             |
| 其他非流動負債               | (21)          | (830)         |
| 遞延稅項負債(附註26)          | —             | (616)         |
| 其他儲備                  | —             | (1,291)       |
| 匯兌儲備(附註31)            | 37            | (538)         |
| 少數股東權益(附註32(b))       | —             | (2,519)       |
|                       | 241           | 12,628        |
| 應計及已付成本、費用及開支         | 39            | 1,716         |
| 出售附屬公司溢利              | 298           | 6,333         |
|                       | 578           | 20,677        |
| 支付方式：                 |               |               |
| 實物分派(附註13)            | —             | 10,234        |
| 收取現金(附註9(b)及12(b))    | 583           | 8,520         |
| 有抵押票據(附註12(b))        | —             | 2,100         |
| 減：透過實物分派方式所出售之現金及現金等值 | —             | (217)         |
| 所出售之(現金及現金等值)/銀行透支    | (5)           | 40            |
|                       | 578           | 20,677        |

截至二〇〇九年十二月三十一日止年度出售附屬公司包括和記電訊香港控股及 Partner Communications 之有關資產及負債。出售詳情分別載於附註12(a)及12(b)。截至二〇〇八年十二月三十一日止年度出售附屬公司包括加納業務之有關資產及負債(附註9(b))。

## 32. 綜合現金流量表附註(續)

## (b) 年內融資變動分析

|                      | 借貸<br>百萬港元<br>(重列<br>—附註2(b)) | 少數股東權益<br>百萬港元<br>(重列<br>—附註2(b)) | 總計<br>百萬港元<br>(重列<br>—附註2(b)) |
|----------------------|-------------------------------|-----------------------------------|-------------------------------|
| 於二〇〇八年一月一日           | 11,020                        | 2,852                             | 13,872                        |
| 新貸款                  | 10,819                        | 6                                 | 10,825                        |
| 償還貸款                 | (9,775)                       | —                                 | (9,775)                       |
| 借貸增加之淨額              | 1,044                         | 6                                 | 1,050                         |
| 少數股東權益所佔溢利           | —                             | 536                               | 536                           |
| 有關一家已出售附屬公司(附註32(a)) | (4)                           | —                                 | (4)                           |
| 有關行使一家已出售附屬公司的購股權    | —                             | 40                                | 40                            |
| 有關購回一家已出售附屬公司之股份     | —                             | (481)                             | (481)                         |
| 有關增購一家附屬公司股權         | —                             | 95                                | 95                            |
| 已付一家已出售附屬公司少數股東之股息   | —                             | (1,006)                           | (1,006)                       |
| 分佔其他儲備               | —                             | 81                                | 81                            |
| 界定福利計劃之精算虧損          | —                             | (2)                               | (2)                           |
| 攤銷貸款費用               | 33                            | —                                 | 33                            |
| 匯兌差額                 | (7)                           | 66                                | 59                            |
| 於二〇〇八年十二月三十一日        | 12,086                        | 2,187                             | 14,273                        |
| 於二〇〇九年一月一日，如前呈列      | 11,000                        | 2,616                             | 13,616                        |
| 上年度調整(附註2(b))        | 1,086                         | (429)                             | 657                           |
| 於二〇〇九年一月一日，已重列       | 12,086                        | 2,187                             | 14,273                        |
| 新貸款                  | 4,759                         | 2                                 | 4,761                         |
| 償還貸款                 | (5,874)                       | —                                 | (5,874)                       |
| 借貸(減少)/增加之淨額         | (1,115)                       | 2                                 | (1,113)                       |
| 財務租賃責任增加             | 278                           | —                                 | 278                           |
| 少數股東權益所佔溢利           | —                             | 841                               | 841                           |
| 有關已出售附屬公司(附註32(a))   | (9,173)                       | (2,519)                           | (11,692)                      |
| 有關行使一家已出售附屬公司的購股權    | —                             | 46                                | 46                            |
| 有關增購一家附屬公司股權         | —                             | (5)                               | (5)                           |
| 已付一家已出售附屬公司少數股東之股息   | —                             | (646)                             | (646)                         |
| 分佔其他儲備               | —                             | 14                                | 14                            |
| 界定福利計劃之精算收益          | —                             | 14                                | 14                            |
| 攤銷貸款費用               | 17                            | —                                 | 17                            |
| 匯兌差額                 | 194                           | 66                                | 260                           |
| 於二〇〇九年十二月三十一日        | 2,287                         | —                                 | 2,287                         |

### 33. 或然負債

集團有以下方面之或然負債：

- (a) 於二〇〇九年十二月三十一日，履約擔保約六百萬港元(二〇〇八年：五千萬港元)。
- (b) 於二〇〇八年十二月三十一日，向一家銀行作出約五億三百萬港元之擔保，作為對根據香港電訊管理局授予一家附屬公司之流動電訊牌照條款規定之履約保證的抵押。集團於二〇〇九年十二月三十一日並無提供有關擔保。
- (c) 於二〇〇八年十二月三十一日，針對 Partner Communications 及(於部分索償中)以色列其他流動電訊營運商合共十八項索償(並各自要求將索償列為集體訴訟處理)的詳細資料如下：

|                     | 索償金額<br>概約百萬港元<br>二〇〇八年 |
|---------------------|-------------------------|
| 聲稱違反反壟斷法            | 246                     |
| 聲稱客戶投訴              | 1,719                   |
| 聲稱未經授權裝設無線天線對環境造成破壞 | 2,050                   |

於二〇〇九年出售 Partner Communications 後，於二〇〇九年十二月三十一日，該等索償不再視作集團之或然負債。

- (d) 經以色列通訊部同意，Partner Communications 與一獲配予若干通訊頻道的巴勒斯坦流動網絡商訂立協議使用若干該頻道。於二〇〇八年十二月三十一日，就 Partner Communications 過去使用該頻道，以色列通訊部向其提出索償，為數約四千二百五十萬新以色列鎊(約八千七百萬港元)。自其於二〇〇九年出售 Partner Communications 後，該索償不再被視作為集團於二〇〇九年十二月三十一日之或然負債。

### 34. 承擔

集團未在賬目中撥備的未履行承擔如下：

#### (a) 資本承擔

|                      | 已訂約但未撥備       |               | 已授權但未訂約(附註)   |               |
|----------------------|---------------|---------------|---------------|---------------|
|                      | 二〇〇八年<br>百萬港元 | 二〇〇九年<br>百萬港元 | 二〇〇八年<br>百萬港元 | 二〇〇九年<br>百萬港元 |
| 電訊流動網絡               | 9,167         | 8,795         | 1,503         | 650           |
| 電訊固網網絡               | 456           | —             | 508           | —             |
| 有關向共同控制企業<br>注資之投資承擔 | 16            | —             | —             | —             |
| 應佔共同控制企業之<br>資本承擔    | —             | —             | 4             | —             |
|                      | 9,639         | 8,795         | 2,015         | 650           |

附註：集團於籌劃每年預算過程中，估計未來的資本開支，而此等估計須經嚴格批核過程，方可作出承擔。

## 34. 承擔(續)

## (b) 營業租約承擔

集團就不可撤銷的營業租約在日後應付的租金總額不少於：

|          | 土地及物業         |               | 其他資產                             |               |
|----------|---------------|---------------|----------------------------------|---------------|
|          | 二〇〇八年<br>百萬港元 | 二〇〇九年<br>百萬港元 | 二〇〇八年<br>百萬港元<br>(重列<br>—附註2(b)) | 二〇〇九年<br>百萬港元 |
| 一年內      | 785           | 198           | 517                              | 402           |
| 一年以上至五年內 | 1,429         | 330           | 1,165                            | 1,306         |
| 五年以上     | 883           | 9             | 1,646                            | 1,794         |
|          | 3,097         | 537           | 3,328                            | 3,502         |

上述之營業租約承擔乃是包括集團作為租用人與一電訊營辦商訂立之發射塔租賃協議下若干租賃三十三億九千六百萬港元(二〇〇八年：二十九億一千九百萬港元)。該等租約通常初步為期十二年，並可選擇將租賃年期額外延長六年。該等租約均無包括或然租金。

## 35. 僱員退休福利

集團設有多項界定福利及界定供款計劃，有關資產由信託人管理之基金持有，其資產與集團資產分開處理。

## (a) 界定福利計劃

集團的主要福利計劃是指香港的最終薪酬退休金供款計劃。於二〇〇九年十二月三十一日，集團的計劃由獨立合資格精算師採用預算單位信貸法估值，計算集團退休金會計成本。

於綜合財務狀況表內確認之金額如下：

|             | 二〇〇八年<br>百萬港元 | 二〇〇九年<br>百萬港元 |
|-------------|---------------|---------------|
| 退休金責任(附註29) | 107           | 35            |

就會計目的採用之主要精算假設如下：

|                 | 二〇〇八年          | 二〇〇九年          |
|-----------------|----------------|----------------|
| 適用於界定福利計劃責任之貼現率 | 1.60% - 12.00% | 2.20% - 10.50% |
| 計劃資產預期回報        | 7.00%          | 7.00%          |
| 未來薪酬增長          | 0.00% - 12.00% | 1.50% - 10.00% |
| 計入計劃賬目之利息       | 5.00% - 6.00%  | 5.00% - 6.00%  |

## 35. 僱員退休福利(續)

## (a) 界定福利計劃(續)

|                         | 二〇〇八年<br>百萬港元 | 二〇〇九年<br>百萬港元 |
|-------------------------|---------------|---------------|
| <b>在綜合收益表確認之款額如下：</b>   |               |               |
| 現行服務成本                  | 33            | 68            |
| 利息成本                    | 7             | 16            |
| 計劃資產預期回報                | (19)          | (13)          |
|                         | 21            | 71            |
| 減：有關已終止營運業務             | (11)          | (59)          |
| 計入僱員薪酬成本的總額(附註7)－持續營運業務 | 10            | 12            |

|                             | 二〇〇八年<br>百萬港元 | 二〇〇九年<br>百萬港元 |
|-----------------------------|---------------|---------------|
| <b>在綜合財務狀況表確認之款項如下：</b>     |               |               |
| 注資計劃責任現值                    | 245           | 27            |
| 非注資計劃責任現值                   | 19            | 33            |
| 減：計劃資產公平值                   | (157)         | (25)          |
| 於綜合財務狀況表內確認之負債              | 107           | 35            |
| <b>將確認之資產淨值限額：</b>          |               |               |
| 累計未確認精算虧損淨值及過往服務成本          | —             | —             |
| 可動用日後退款或扣減日後供款的現值           | 10            | —             |
| 根據國際會計準則第19號第58/58A/58B段的限額 | 10            | —             |
| 於綜合財務狀況表確認的退休金負債淨額          | 107           | 35            |
| 就限額扣減資產淨值                   | —             | —             |

## 35. 僱員退休福利(續)

## (a) 界定福利計劃(續)

|                        | 二〇〇八年<br>百萬港元 | 二〇〇九年<br>百萬港元 |
|------------------------|---------------|---------------|
| <b>界定福利責任現值改變</b>      |               |               |
| 年初                     | 226           | 264           |
| 現行服務成本減僱員供款            | 33            | 68            |
| 實際僱員供款                 | 1             | —             |
| 利息成本                   | 7             | 16            |
| 責任的精算虧損/(收益)           | 22            | (14)          |
| 實際已付福利                 | (23)          | (33)          |
| 轉撥自負債的淨額               | —             | (1)           |
| 匯兌差額                   | (2)           | 10            |
| 有關已出售附屬公司              | —             | (250)         |
| 年終                     | 264           | 60            |
| <b>計劃資產的公平值變動</b>      |               |               |
| 年初                     | 233           | 157           |
| 計劃資產預期回報               | 19            | 13            |
| 計劃資產的精算(虧損)/收益         | (87)          | 30            |
| 實際公司供款                 | 15            | 41            |
| 實際已付福利                 | (23)          | (33)          |
| 轉撥自資產的淨額               | —             | (1)           |
| 匯兌差額                   | —             | 19            |
| 有關已出售附屬公司              | —             | (201)         |
| 年終                     | 157           | 25            |
| <b>年終計劃資產公平值的分析如下：</b> |               |               |
| 股本工具                   | 84            | 15            |
| 債務工具                   | 39            | 5             |
| 其他資產                   | 34            | 5             |
|                        | 157           | 25            |
|                        | 二〇〇八年<br>百萬港元 | 二〇〇九年<br>百萬港元 |
| <b>經驗調整如下：</b>         |               |               |
| 計劃資產公平值                | 157           | 25            |
| 注資計劃責任現值               | (245)         | (27)          |
| 非注資計劃責任現值              | (19)          | (33)          |
| 虧絀                     | (107)         | (35)          |
| 計劃資產的經驗調整              | (87)          | 3             |
| 計劃資產百分比(%)             | 55            | 12            |
| 計劃責任的經驗調整              | (9)           | —             |
| 計劃責任百分比(%)             | 3             | —             |

## 35. 僱員退休福利(續)

### (a) 界定福利計劃(續)

截至二〇〇九年十二月三十一日止年度，計劃資產實際回報收益為四千三百萬港元(二〇〇八年：虧損為六千八百萬港元)。

截至二〇〇九年十二月三十一日，於全面收益表確認的累計精算虧損為二百萬港元(二〇〇八年：累計精算虧損為九千七百萬港元)。

為該等責任提供資金之供款，是以集團各退休金計劃之獨立合資格精算師之意見為據，以按持續經營基準為有關計劃悉數提供資金。該盈餘／不足額會否出現，取決於根據多項因素(包括計劃資產之市場表現)作出之精算假設之實現。集團主要界定福利計劃之資金需求在下文詳述。

集團在香港設有兩項主要計劃。

其中一項計劃提供之利益，按僱員與僱主之歸屬供款總額另加最少年息6%之利息，或是按基於最後薪金與服務年期通過公式計算所得之利益提供(以款額較大者為準)計算，該計劃自一九九四年起已不再接納新參與者。於二〇〇九年五月三十一日根據香港之職業退休計劃條例(「職業退休計劃條例」)就提供資金目的進行之正式獨立精算估值顯示，按持續經營基準就累計精算負債提供資金之水平達99.8%。該估值採用達到年齡法，假設投資回報為每年6%及薪金增幅為4%計算。該估值由 Watson Wyatt Hong Kong Limited 之 Tian Keat Aun (The Institute of Actuaries 之院士) 進行。

第二項計劃提供之利益，相等於僱主之歸屬供款另加最少每年5%之利息。截至二〇〇九年十二月三十一日，按照職業退休計劃條例之提供資金規定，此計劃已就歸屬利益提供全部資金。

### (b) 界定供款計劃

若干附屬公司之僱員有權獲得界定供款計劃下之公積金福利。僱員及僱主每月均須按僱員基本薪金之預定百分比向計劃供款。根據計劃，集團除每月供款外，並無其他責任。基金由有關政府實施及管理。被沒收之供款額合共二十萬港元(二〇〇八年：二十萬港元)，已用作減少集團於該年之供款。

## 36. 權益支付福利

## (a) 本公司之購股權計劃

於二〇〇四年九月十七日，本公司根據當時本公司唯一股東通過之決議案批准及採納購股權計劃（「購股權計劃」）。購股權計劃於二〇〇五年五月十九日在和黃之股東特別大會上獲股東進一步批准，其後分別於二〇〇五年七月十二日及二〇〇六年二月九日經本公司董事通過之書面決議案作出修訂，再於二〇〇七年五月八日本公司之股東特別大會及於二〇〇八年五月二十二日和黃之股東週年大會上正式通過的普通決議作出修訂。

購股權乃授予董事及僱員。所授購股權的行使價相等於股份在授出日期之前五個交易日的平均收市價及於該日本公司股份之收市價，以較高者為準。購股權可於授出日期起計一年後行使，合約所定期限為十年。集團並無法定或推定責任以現金購回或結算該等購股權。

根據購股權計劃授出之購股權詳情如下：

| 購股權系列       | 授出<br>購股權數目<br>(千)    | 授出日期         | 到期日期 <sup>(a)</sup> | 每份<br>購股權行使價            |
|-------------|-----------------------|--------------|---------------------|-------------------------|
| 二〇〇五年授出的購股權 | 76,300                | 二〇〇五年八月八日    | 二〇一五年八月七日           | 1.95 港元 <sup>(i)</sup>  |
| 二〇〇七年授出的購股權 | 13,850                | 二〇〇七年十一月二十三日 | 二〇一七年十一月二十二日        | 4.51 港元 <sup>(ii)</sup> |
| 二〇〇八年授出的購股權 | 5,000                 | 二〇〇八年十二月十二日  | 二〇一八年十二月十一日         | 2.20 港元                 |
| 二〇〇八年授出的購股權 | 4,383 <sup>(j)</sup>  | 二〇〇八年十二月十五日  | 二〇一八年十二月十四日         | 4.51 港元                 |
| 二〇〇九年授出的購股權 | 13,400 <sup>(k)</sup> | 二〇〇九年六月一日    | 二〇一九年五月三十一日         | 1.61 港元                 |

附註：

- 二〇〇五年授出的購股權之行使價乃由於派付特別股息（附註 13）及按本公司及和黃股東分別於二〇〇七年五月八日及二〇〇八年五月二十二日正式通過之普通決議案修訂之本公司購股權計劃之條款而於二〇〇七年六月二十九日由每股八元七角港元調整為每股一元九角五分港元。
- 二〇〇七年授出的八百七十六萬七千份購股權之行使價乃由於二〇〇八年派付特別股息（附註 13）及按本公司及和黃股東分別於二〇〇七年五月八日及二〇〇八年五月二十二日正式通過之普通決議案修訂之本公司購股權計劃之條款而於二〇〇八年十二月二日由每股十一元五角一分港元調整為每股四元五角一分港元。
- 二〇〇七年授出行使價為每股十一元五角一分港元的四百三十八萬三千份購股權於二〇〇八年十二月二日派付特別股息（附註 13）時已歸屬但未行使。該等購股權已根據購股權計劃之條款註銷，並於二〇〇八年十二月十五日向有關購股權持有人授出合共四百三十八萬三千份行使價為每股四元五角一分港元的購股權（「二〇〇八年取代購股權」）。
- 於二〇〇九年六月一日，授予僱員合共八百四十萬份行使價為每股一元六角一分港元之新購股權（「二〇〇九年僱員取代購股權」），惟須待彼等接納該授出的購股權且同意註銷彼等現有的於二〇〇七年及二〇〇八年授出的購股權項下八百四十萬份行使價為每股四元五角一分港元之購股權後，方可作實。另外，於二〇〇九年六月一日，授予一名董事五百萬份行使價為每股一元六角一分港元之新購股權（「二〇〇九年董事取代購股權」），惟須待彼等接納該授出的購股權且同意註銷彼等現有的於二〇〇八年授出的購股權項下五百萬份行使價為每股二元二角港元之購股權後，方可作實。
- 根據相關購股權計劃之條款，該等購股權的三分之一分別於授出購股權日期起計第一、二及三年屆滿後歸屬及可行使，惟下列除外：
  - 二〇〇八年取代購股權－該等購股權於授出日起計即時歸屬及可行使。
  - 二〇〇九年僱員取代購股權－該等購股權按歸屬計劃其三分之一分別於二〇〇九年六月一日、二〇〇九年十一月二十三日及二〇一〇年十一月二十三日可行使。
  - 二〇〇九年董事取代購股權－該等購股權按歸屬計劃其三分之一分別於二〇〇九年十二月十二日、二〇一〇年十二月十二日及二〇一一年十二月十二日可行使。

## 36. 權益支付福利(續)

## (a) 本公司之購股權計劃(續)

尚未行使之購股權數目及其有關加權平均行使價的變動如下：

|              | 二〇〇八年             |                     | 二〇〇九年             |                     |
|--------------|-------------------|---------------------|-------------------|---------------------|
|              | 每股<br>加權平均<br>行使價 | 涉及的<br>購股權數目<br>(千) | 每股<br>加權平均<br>行使價 | 涉及的<br>購股權數目<br>(千) |
| 於一月一日        | 4.72 港元           | 47,783              | 3.87 港元           | 18,150              |
| 已授出          | 3.28 港元           | 9,383               | 1.61 港元           | 13,400              |
| 已沒收/已失效      | 4.68 港元           | (2,450)             | 4.18 港元           | (5,366)             |
| 已取消          | 11.51 港元          | (4,383)             | 3.65 港元           | (13,400)            |
| 已行使(附註30(b)) | 1.95 港元           | (32,183)            | 1.61 港元           | (217)               |
| 於十二月三十一日     | 3.87 港元           | 18,150              | 1.61 港元           | 12,567              |

截至二〇〇八年及二〇〇九年十二月三十一日止年度已行使的購股權詳情如下：

|              | 年終<br>尚未行使的<br>購股權數目<br>(千) | 年終<br>可行使的<br>購股權數目<br>(千) | 年內<br>已行使的<br>購股權數目<br>(千) | 行使價<br>每股港元 | 加權平均<br>股價 <sup>(1)</sup><br>每股港元 |
|--------------|-----------------------------|----------------------------|----------------------------|-------------|-----------------------------------|
| 二〇〇八年十二月三十一日 | 18,150 <sup>(2)</sup>       | 4,383                      | 32,183                     | 1.95        | 9.94                              |
| 二〇〇九年十二月三十一日 | 12,567 <sup>(3)</sup>       | 6,833                      | 217                        | 1.61        | 1.92                              |

附註：

- 指於行使時之每股加權平均股價。
- 於二〇〇八年十二月三十一日尚未行使的一千八百一十五萬份購股權之中，八百七十六萬七千份、五百萬份及四百三十八萬三千份購股權分別將於二〇一七年十一月二十二日、二〇一八年十二月十一日及二〇一八年十二月十四日屆滿。
- 於二〇〇九年十二月三十一日，全部一千二百五十六萬七千份尚未行使的購股權將於二〇一九年五月三十一日屆滿。

## 36. 權益支付福利(續)

## (a) 本公司之購股權計劃(續)

本公司利用柏力克－舒爾斯估值模式計量就所獲得服務而授出購股權之公平值，用以計量的項目如下：

| 計量模式項目                    | 授予僱員之購股權     |                              |                      | 授予一名董事之購股權                 |            |                            |
|---------------------------|--------------|------------------------------|----------------------|----------------------------|------------|----------------------------|
|                           | 二〇〇七年        | 二〇〇七年                        | 二〇〇八年                | 二〇〇九年                      | 二〇〇八年      | 二〇〇九年                      |
|                           | 授出的購股權<br>原本 | 授出的購股權<br>經修訂 <sup>(1)</sup> | 取代購股權 <sup>(2)</sup> | 僱員取代<br>購股權 <sup>(3)</sup> | 授出的<br>購股權 | 董事取代<br>購股權 <sup>(4)</sup> |
| 無風險年利率 (%) <sup>(5)</sup> | 3.145        | 1.626                        | 1.496                | 2.022                      | 1.559      | 2.485                      |
| 估計年期(年)                   | 5.5至6.5      | 5.0至5.5                      | 4.5                  | 4.0至5.0                    | 5.5至6.5    | 5.0至6.0                    |
| 估計波幅 (%) <sup>(6)</sup>   | 28.00        | 37.68                        | 37.68                | 38.24                      | 37.68      | 38.24                      |

附註：

- 於二〇〇八年十二月二日調整二〇〇七年授出的八百七十六萬七千份購股權之行使價後，購股權公平值之計量項目乃作出檢討，因此每份已授出購股權之加權平均公平值由兩元六角六分港元增至兩元八角四分港元。
- 二〇〇八年取代購股權以二〇〇七年原授出購股權作修訂之相同方式入賬。購股權公平值之計量項目乃作出檢討，因此每份已授出購股權之加權平均公平值由兩元五角三分港元增至兩元七角七分港元。
- 二〇〇九年僱員取代購股權以二〇〇七年授出的購股權及二〇〇八年取代購股權作修訂之相同方式入賬。購股權公平值之計量項目乃作出檢討，因此每份已授出購股權之加權平均公平值由兩元八角二分港元增至三元二角五分港元。
- 二〇〇九年董事取代購股權以二〇〇八年新授出購股權作修訂之相同方式入賬。購股權公平值之計量項目乃作出檢討，因此每份已授出購股權之加權平均公平值由七角七分港元增至九角三分港元。
- 無風險年利率乃根據授出/修訂期間之五或七年外匯基金債券孳息率釐定。
- 預計波幅：
  - 經修訂二〇〇七年授出的購股權及二〇〇八年授出的購股權之預計波幅乃根據上年截至二〇〇八年十一月二十四日止期間本公司每日股價的統計分析計算。
  - 二〇〇九年授出的購股權之預計波幅乃根據上年截至二〇〇九年四月二十四日止期間本公司每日股價的統計分析計算。

## 36. 權益支付福利(續)

### (b) Partner Communications 之僱員購股權計劃

Partner Communications 於二〇〇五年四月成為集團之附屬公司。該公司有根據僱員購股權計劃向其僱員授出購股權，詳情載於下文。

#### (i) 二〇〇四年購股權計劃

於二〇〇四年七月，Partner Communications 之董事會（「Partner Communications 董事會」）批准一項僱員購股權計劃（於二〇〇六年三月一日修訂）（「二〇〇四年計劃」），以根據以色列所得稅條例第 102 節之資本收益稅項結構條文向僱員授出購股權。合共 5,775,000 股 Partner Communications 之普通股（「Partner Communications 股份」）乃預留於行使 5,775,000 份將予無償授出之購股權時發行。於本公司及和黃分別於二〇〇八年五月六日及二〇〇八年五月二十二日舉行股東週年大會上，本公司及和黃股東批准 (a) 建議藉增加根據二〇〇四年計劃可發行之 Partner Communications 股份 8,142,000 股，更新行使二〇〇四年計劃及 Partner Communications 任何其他購股權計劃授予之所有購股權而可發行的 Partner Communications 普通股之最高股數；及 (b) 二〇〇四年計劃之若干其他修訂，其中包括 (i) 增加備存供行使二〇〇四年計劃授予之購股權而發行之 Partner Communications 股份總數 8,142,000 股，(ii) 引入條文，於 Partner Communications 發生控制權改變或自動清盤事件時，容許提前歸屬未歸屬的購股權或行使已歸屬購股權，及 (iii) 在符合二〇〇四年計劃列明的條件下，容許以非現金方式行使二〇〇四年計劃的已歸屬購股權。

本公司及和黃之股東於分別在二〇〇九年四月二十七日及二〇〇九年五月二十一日各自舉行之股東週年大會上批准了二〇〇四年購股權計劃的修訂建議，當中包括：(i) 就於二〇〇九年二月二十三日或以後授出的購股權，股息調整機制改為倘於通常過程中各股息分派之金額超出 Partner Communications 於有關期間收入淨額之 40% 或 Partner Communications 董事會議決之其他百分比（「超額股息」），則調減該等購股權之行使價，調減金額相等於每股 Partner Communications 股份超額股息之總金額；及 (ii) 就根據二〇〇四年計劃授出的所有購股權而言，股息調整機制改為倘於非通常過程中進行各股息分派，則調減該等購股權之行使價，調減金額為 Partner Communications 董事會認為可反映該分派將或可能會對 Partner Communications 股份之買賣價造成之影響，以及加入條文授權 Partner Communications 董事會允許購股權持有人於一段固定時期內僅可透過非現金形式行使程序行使已歸屬購股權，據此，各已歸屬購股權將使持有人有權購買 Partner Communications 股份（受限於任何調整）。

Partner Communications 薪酬委員會有權釐定每股行使價（「購股權行使價」）。購股權行使價乃根據授出購股權當日前三十個交易日 Partner Communications 股份平均市價而釐定。購股權分四等份歸屬，惟有關僱員仍須留任。購股權可於歸屬當日行使，惟不得遲於行使期屆滿後，行使期將由 Partner Communications 薪酬委員會釐定，不得超過授出當日起計十年。

## 36. 權益支付福利(續)

## (b) Partner Communications 之僱員購股權計劃(續)

## (ii) 二〇〇〇年僱員購股權計劃

Partner Communications 於二〇〇〇年採納二〇〇〇年僱員購股權計劃(「二〇〇〇年計劃」)。根據二〇〇〇年計劃，Partner Communications 於二〇〇五年四月成為本公司之附屬公司之前獲 Partner Communications 批准授出之購股權將繼續生效，直至其屆滿日期為止。於二〇〇八年三月二十六日，Partner Communications 董事會批准終止二〇〇〇年計劃。自此，將不會根據二〇〇〇年計劃再授出購股權，而其項下之所有尚未行使購股權將繼續生效及保留有關購股權計劃之所有條款及條件。

如附註12(b)所述，於二〇〇九年十月二十八日完成出售集團於 Partner Communications 的全部間接權益後，Partner Communications 不再為集團的附屬公司。

於二〇〇九年一月一日至二〇〇九年十月二十八日期間，Partner Communications 僱員購股權計劃下尚未行使之購股權數目及其有關加權平均行使價的變動詳情如下：

|                        | 二〇〇八年                    |                     | 二〇〇九年                    |                     |
|------------------------|--------------------------|---------------------|--------------------------|---------------------|
|                        | 每股加權<br>平均行使價<br>(新以色列鎊) | 所涉及<br>購股權數目<br>(千) | 每股加權<br>平均行使價<br>(新以色列鎊) | 所涉及<br>購股權數目<br>(千) |
| 於年初                    | 36.06                    | 2,864               | 39.21                    | 2,231               |
| 已授出                    | 66.05                    | 76                  | 61.77                    | 4,186               |
| 已沒收/屆滿                 | 29.62                    | (142)               | 26.74                    | (67)                |
| 已行使                    | 29.38                    | (567)               | 36.23                    | (713)               |
| 於年終/期終                 | 39.21                    | 2,231               | 56.43                    | 5,637               |
| 於十二月三十一日/<br>十月二十八日可行使 | 33.64                    | 1,031               | 43.91                    | 1,163               |

期內授出之購股權加權平均公平值乃按下表所載之假設利用柏力克－舒爾斯估值模式釐定。

|          | 二〇〇八年<br>一月一日至<br>二〇〇八年<br>十二月三十一日 | 二〇〇九年<br>一月一日至<br>二〇〇九年<br>十月二十八日 |
|----------|------------------------------------|-----------------------------------|
| 無風險年利率   | 4.25%                              | 2.88%                             |
| 加權平均估計年期 | 3年                                 | 4年                                |
| 估計波幅     | 24%                                | 27%                               |

## 37. 最終控股公司

於二〇〇九年十二月三十一日，本公司已發行之股份60.35%由和黃擁有，其餘股份則廣泛持有。董事認為和黃為本公司最終控股公司。

### 38. 關連人士交易

就此等賬目而言，如果一方能夠直接或間接對集團的財務及經營決策發揮重大影響力，或集團能夠直接或間接對另一方的財務及經營決策發揮重大影響力，有關一方即被視為集團的關連人士。關連人士可為個人（即主要管理人員、重大股權股東及／或其近親家庭成員）或其他實體，亦包括受集團個人關連人士重大影響的實體。

#### 關連人士集團：

和黃集團－和黃連同其直接及間接附屬公司。

本公司與其附屬公司間之交易已於綜合賬目內對銷。年內集團與其他關連人士間的交易概述如下：

#### (a) 主要管理人員薪酬

年內，除如附註7(a)所披露的向本公司董事（即主要管理人員）支付酬金（即主要管理人員薪酬）外，與彼等概無訂立任何交易。

#### (b) 與和黃集團進行的交易：

|                  | 二〇〇八年<br>百萬港元 | 二〇〇九年<br>百萬港元 |
|------------------|---------------|---------------|
| 提供固網電訊及其他服務      | (79)          | (26)          |
| 提供流動電訊服務         | (22)          | (6)           |
| 租賃安排之租金開支        | 55            | 24            |
| 賬單收回服務費開支        | 14            | 5             |
| 漫遊安排費收入          | (23)          | (10)          |
| 攤分服務安排           | 32            | 24            |
| 代理服務費開支          | 27            | 11            |
| 環球採購服務安排開支       | 17            | 5             |
| 提供數據中心服務         | (20)          | (6)           |
| 購買手機及配件          | 144           | 22            |
| 購買文儀用品           | 12            | 21            |
| 廣告及宣傳費           | 24            | 7             |
| 擔保及其他融資費用        | 10            | 56            |
| 購買設備             | 15            | 4             |
| 應付一家關連公司之貸款的利息支出 | —             | 38            |

#### (c) 與和黃集團的結餘：

|                                | 附註   | 二〇〇八年<br>百萬港元 | 二〇〇九年<br>百萬港元 |
|--------------------------------|------|---------------|---------------|
| 應付關連公司款項(附註27)                 | (i)  | (43)          | (53)          |
| 應付一家關連公司之貸款<br>未攤銷預付費(附註24(b)) | (ii) | —             | 12            |
|                                |      | (43)          | (41)          |

### 38. 關連人士交易 (續)

#### (c) 與和黃集團的結餘：(續)

- (i) 於業務正常過程中應付關連公司款項為無抵押、免息及於有需要時償還。應付關連公司款項的賬面值與其公平值相若。
- (ii) 於二〇〇八年十一月，集團獲和黃一家間接附屬公司授予有抵押循環信貸及有期貸款融資總額二十五億美元(約一百九十三億七千六百萬港元)，按倫敦銀行同業拆息加每年2.45%計息，最終到期日為二〇一一年十一月十五日。該等融資以融資合約內所列的本公司及/或其若干附屬公司之資產、權益與業務及已發行股本作抵押，並由本公司及其若干附屬公司作擔保。直至二〇〇八年十二月三十一日，集團並沒有使用該等融資。

於二〇〇九年四月，此項融資經修訂及重訂，據此，和黃之間接附屬公司同意向集團提供優先有抵押有期貸款/循環信貸融資，分兩批最高總額為十七億九千萬美元(約一百三十八億七千二百萬港元)，按倫敦銀行同業拆息加每年2.45%計息，最終到期日為二〇一一年十一月十五日，並需支付預付費五百萬美元(約三千九百萬港元)及就融資之每日未提取結餘支付每年0.20%之承諾費。根據該融資提取而未償還之款項(如有)會於財務狀況表分類為非流動負債。於二〇〇九年十二月三十一日，集團並無未償還之應付關連公司之貸款，而可供集團使用之循環信貸融資下未提取融資額為十三億四千萬美元(約一百零四億五千二百萬港元)，該融資之未攤銷預付費為一千二百萬港元。

### 39. 結算日後事件

下列事件於二〇〇九年十二月三十一日後至董事會批准此等賬目當日前發生：

於二〇一〇年一月八日，和黃間接全資附屬公司Hutchison Telecommunications Holdings Limited(「HTHL」)要求本公司董事會提呈一項建議，根據開曼群島公司法第86條透過協議計劃將本公司私有化(「該計劃」)。根據該計劃，計劃股份(即HTHL及Hutchison Telecommunications Investment Holdings Limited所持有者以外之本公司股份及包括本公司美國存託股份相關之所有股份)將予註銷，以換取每股計劃股份二元二角港元之現金。該計劃之詳情將載於計劃文件內，該文件預期將於此等賬目獲批准後寄發予本公司股東。

### 40. 美元等值數額

賬目所示之美元等值數額乃補充資料，並已按七元八角港元兌一美元之匯率換算。該等換算不應被理解為有關港元數額已經或可以按該匯率或任何其他匯率兌換為美元。

## 41. 本公司財務狀況表(未綜合)

|                      | 二〇〇八年<br>百萬港元 | 二〇〇九年<br>百萬港元 |
|----------------------|---------------|---------------|
| <b>資產</b>            |               |               |
| <b>流動資產</b>          |               |               |
| 現金及現金等值              | 1,069         | 29            |
| 其他應收賬項及預付款項          | 10            | 4             |
| 應收附屬公司款項(附註41(b))    | 1,354         | 2,988         |
| 向附屬公司貸款(附註41(c))     | 18,352        | 16,543        |
| <b>流動資產總額</b>        | <b>20,785</b> | <b>19,564</b> |
| <b>非流動資產</b>         |               |               |
| 於附屬公司的投資—成本          | 3,400         | 3,400         |
| 其他應收賬項及預付款項(附註41(d)) | —             | 12            |
| <b>非流動資產總額</b>       | <b>3,400</b>  | <b>3,412</b>  |
| <b>資產總額</b>          | <b>24,185</b> | <b>22,976</b> |
| <b>負債</b>            |               |               |
| <b>流動負債</b>          |               |               |
| 應付附屬公司款項(附註41(b))    | 1,346         | —             |
| 應付同系附屬公司款項(附註41(e))  | 4             | 2             |
| 應計費用及其他應付款項          | 13            | 15            |
| <b>流動負債總額</b>        | <b>1,363</b>  | <b>17</b>     |
| <b>負債總額</b>          | <b>1,363</b>  | <b>17</b>     |
| <b>權益</b>            |               |               |
| 本公司權益持有人應佔資本及儲備      |               |               |
| 股本(附註30(b))          | 1,204         | 1,204         |
| 儲備(附註41(f))          | 21,618        | 21,755        |
| <b>權益總額</b>          | <b>22,822</b> | <b>22,959</b> |
| <b>權益及負債總額</b>       | <b>24,185</b> | <b>22,976</b> |
| <b>流動資產淨額</b>        | <b>19,422</b> | <b>19,547</b> |
| <b>資產總額減流動負債</b>     | <b>22,822</b> | <b>22,959</b> |

呂博聞  
董事

傅傑仕  
董事

## 41. 本公司財務狀況表(未綜合)(續)

- (a) 本公司為二〇〇四年三月十七日在開曼群島註冊成立的有限公司。
- (b) 應收／應付附屬公司款項為無抵押、免息，及於有需要時償還。
- (c) 於二〇〇九年及二〇〇八年十二月三十一日，向附屬公司的貸款均為無抵押、免息及於有需要時償還。
- (d) 其他應收賬項及預付款項內包括附註38(c)(ii)所述貸款融資安排下應付一家關連公司之貸款的未攤銷預付費。
- (e) 應付同系附屬公司款項為無抵押、免息，及於有需要時償還。
- (f) 儲備

|                           | 股份溢價<br>百萬港元 | 累計虧損<br>百萬港元 | 公平值及<br>其他儲備<br>百萬港元 | 總計<br>百萬港元 |
|---------------------------|--------------|--------------|----------------------|------------|
| 於二〇〇八年一月一日                | 21,510       | (5)          | 202                  | 21,707     |
| 因行使僱員購股權而<br>發行之普通股(附註31) | 303          | —            | (248)                | 55         |
| 年度溢利                      | —            | 33,488       | —                    | 33,488     |
| 已付股息(附註13)                | —            | (33,700)     | —                    | (33,700)   |
| 僱員購股權計劃一所提供服務價值           | —            | —            | 68                   | 68         |
| 於二〇〇八年十二月三十一日             | 21,813       | (217)        | 22                   | 21,618     |
| 於二〇〇九年一月一日                | 21,813       | (217)        | 22                   | 21,618     |
| 因行使僱員購股權而<br>發行之普通股(附註31) | 1            | —            | (1)                  | —          |
| 年度溢利                      | —            | 12,538       | —                    | 12,538     |
| 中期實物股息(附註12(a))           | —            | (12,418)     | —                    | (12,418)   |
| 僱員購股權計劃一所提供服務價值           | —            | —            | 17                   | 17         |
| 於二〇〇九年十二月三十一日             | 21,814       | (97)         | 38                   | 21,755     |

主要附屬公司於二〇〇九年十二月三十一日的詳細資料如下：

| 附屬公司                                                    | 註冊成立/<br>登記及<br>經營地點 | 貨幣     | 已發行<br>普通股本面值/<br>註冊資本 | 集團應佔<br>股本權益<br>百分比 | 主要業務          |
|---------------------------------------------------------|----------------------|--------|------------------------|---------------------|---------------|
| BFKT (Thailand) Limited (附註1)                           | 泰國                   | 泰銖     | 5,000,000              | 49%                 | 網絡租賃          |
| Hutchison CAT Wireless MultiMedia Limited (附註1)         | 泰國                   | 泰銖     | 950,000,000            | 36%                 | 流動電訊服務市場推廣    |
| Hutchison Telecommunications International (HK) Limited | 香港                   | 港元     | 2                      | 100%                | 提供管理服務        |
| Hutchison Telecommunications Lanka (Private) Limited    | 斯里蘭卡                 | 斯里蘭卡盧比 | 875,000,000            | 100%                | 流動電訊服務        |
| PT. Hutchison CP Telecommunications (附註2)               | 印尼                   | 印尼盧比   | 649,890,000,000        | 65%                 | 流動電訊服務        |
| Hutchison Telecommunications (Vietnam) S.à r.l.         | 盧森堡                  | 美元     | 20,000                 | 100%                | 於越南 BCC 之投資控股 |

附註：

- 除誠如上文所披露集團分別於 *BFKT (Thailand) Limited* 及 *Hutchison CAT Wireless MultiMedia Limited* 持有 49% 及 36% 實益權益外，集團亦分別於 *BFKT (Thailand) Limited* 及 *Hutchison CAT Wireless MultiMedia Limited* 持有 51% 及 30% 實益權益之買入期權。
- 除誠如上文所披露集團於 *PT. Hutchison CP Telecommunications* 所擁有的 65% 實益權益外，集團亦持有其餘 2,274,615 股的 *PT. Hutchison CP Telecommunications* 股份之買入期權，並須為 *PT. Hutchison CP Telecommunications* 提供財務支持。

## 五年財務摘要

|                               | 二〇〇五年<br>百萬港元<br>(附註(i)) | 二〇〇六年<br>百萬港元 | 二〇〇七年<br>百萬港元 | 二〇〇八年<br>百萬港元<br>(重列)<br>(附註(ii)) | 二〇〇九年<br>百萬港元 | 二〇〇九年<br>百萬美元 |
|-------------------------------|--------------------------|---------------|---------------|-----------------------------------|---------------|---------------|
| <b>業績</b>                     |                          |               |               |                                   |               |               |
| <b>營業額</b>                    |                          |               |               |                                   |               |               |
| — 持續營運業務                      | 1,192                    | 1,271         | 1,513         | 1,808                             | 1,856         | 238           |
| — 已終止營運業務                     | 23,164                   | 32,107        | 25,877        | 21,917                            | 12,620        | 1,618         |
|                               | 24,356                   | 33,378        | 27,390        | 23,725                            | 14,476        | 1,856         |
| <b>本公司權益持有人<br/>應佔(虧損)/溢利</b> |                          |               |               |                                   |               |               |
| — 持續營運業務                      | (2,009)                  | (1,958)       | (4,096)       | (283)                             | (2,592)       | (332)         |
| — 已終止營運業務                     | 1,241                    | 2,159         | 70,980        | 1,415                             | 7,532         | 965           |
|                               | (768)                    | 201           | 66,884        | 1,132                             | 4,940         | 633           |
| <b>資產、負債及權益</b>               |                          |               |               |                                   |               |               |
| 現金及現金等值                       | 2,436                    | 2,048         | 36,611        | 2,525                             | 4,203         | 539           |
| 受限現金                          | 1                        | —             | —             | —                                 | 1,372         | 176           |
| 其他流動資產                        | 10,706                   | 10,549        | 5,242         | 5,291                             | 4,357         | 559           |
| 持作出售之資產                       | —                        | —             | —             | 174                               | —             | —             |
| 非流動資產                         | 46,448                   | 67,121        | 34,570        | 36,677                            | 13,456        | 1,724         |
| <b>資產總額</b>                   | 59,591                   | 79,718        | 76,423        | 44,667                            | 23,388        | 2,998         |
| 即期借貸                          | 7,690                    | 16,048        | 5,083         | 7,652                             | 470           | 60            |
| 其他流動負債                        | 10,781                   | 13,817        | 8,132         | 8,200                             | 6,257         | 803           |
| 非即期借貸                         | 19,002                   | 23,369        | 5,937         | 4,434                             | 1,817         | 233           |
| 遞延稅項負債                        | 963                      | 1,075         | 584           | 457                               | —             | —             |
| 其他非流動負債                       | 1,333                    | 2,992         | 2,551         | 3,268                             | 2,870         | 367           |
| <b>負債總額</b>                   | 39,769                   | 57,301        | 22,287        | 24,011                            | 11,414        | 1,463         |
| 股本                            | 1,188                    | 1,191         | 1,195         | 1,204                             | 1,204         | 154           |
| 儲備                            | 14,982                   | 15,468        | 50,089        | 17,265                            | 10,770        | 1,381         |
| 股東權益                          | 16,170                   | 16,659        | 51,284        | 18,469                            | 11,974        | 1,535         |
| 少數股東權益                        | 3,652                    | 5,758         | 2,852         | 2,187                             | —             | —             |
| <b>權益總額</b>                   | 19,822                   | 22,417        | 54,136        | 20,656                            | 11,974        | 1,535         |
| <b>權益及負債總額</b>                | 59,591                   | 79,718        | 76,423        | 44,667                            | 23,388        | 2,998         |

附註：

(i) 集團於截至二〇〇七年十二月三十一日止年度首次採納國際財務報告準則作為其綜合賬目之編製基準，並以二〇〇六年一月一日作為過渡至國際財務報告準則之日期。由香港財務報告準則過渡至國際財務報告準則並無對集團按香港財務報告準則報告於二〇〇六年一月一日及二〇〇六年十二月三十一日之股東權益構成任何變動，亦無對按香港財務報告準則報告截至二〇〇六年十二月三十一日止年度之收益表構成任何變動。集團已應用強制性例外情況及若干選擇性豁免情況，豁免全面追溯應用國際財務報告準則。因此，截至二〇〇五年十二月三十一日止年度之數字並無按照國際財務報告準則予以重列。

(ii) 截至二〇〇八年十二月三十一日止年度之綜合賬目已重列以反映出售及租回基站發射塔的會計處理作為財務租賃，其詳情已載於本綜合賬目的附註2(b)。

## 上市

本公司之普通股在香港聯合交易所有限公司主板上市，並在紐約證券交易所美國存託股份形式上市。每股美國存託股份代表十五股本公司普通股之擁有權。有關本公司美國存託股份的額外資料及特別查詢，請聯絡本公司美國存託股份存託銀行，地址見本頁。

## 股份代號／編號

香港聯合交易所有限公司 2332  
紐約證券交易所 HTX

## 公眾持股市值

於2009年12月31日：  
約25.27億港元，佔本公司已發行股本32.6%。

## 註冊辦事處

Cricket Square, Hutchins Drive, P.O. Box 2681,  
Grand Cayman, KY1-1111, Cayman Islands  
電話： +1 345 945 3901  
傳真： +1 345 945 3902

## 總辦事處及主要營業地點

香港夏慤道10號和記大廈22樓  
電話： +852 2128 1188  
傳真： +852 2128 1778

## 網站

[www.htil.com](http://www.htil.com)

## 香港主要行政辦事處

香港青衣長輝路99號和記電訊大廈20樓  
電話： +852 2128 3222  
傳真： +852 2827 1371

## 股份過戶登記總處

Butterfield Fulcrum Group (Cayman) Limited  
Butterfield House  
68 Fort Street  
P.O. Box 609, Grand Cayman KY1-1107  
Cayman Islands  
電話： +1 345 949 7055  
傳真： +1 345 949 7004

## 香港股份過戶登記處

香港中央證券登記有限公司  
香港灣仔皇后大道東183號  
合和中心17樓1712-1716室  
電話： +852 2862 8628  
傳真： +852 2865 0990

## 美國存託股份存託銀行

Citibank Shareholder Services  
P.O. Box 43077, Providence, Rhode Island 02940-3077, USA  
美國境內免費電話號碼： +1 877 248 4237 CITI-ADR  
美國境外電話號碼： +1 781 575 4555  
傳真： +1 201 324 3284  
電郵： [citibank@shareholders-online.com](mailto:citibank@shareholders-online.com)

## 投資者資料

公司新聞稿、財務報告及其他投資者資料載於本公司網站。

## 投資者關係聯絡

如有查詢，請聯絡：  
電郵： [htilir@htil.com.hk](mailto:htilir@htil.com.hk)  
電話： +852 2128 3145

## 注意聲明

本年報載有展望性表述。任何並非歷史事實之陳述均屬展望性表述，當中包括有關本公司所相信及預期之陳述。該等表述乃基於目前計劃、估計及預期，因此閣下不應過度依賴該等陳述。展望性表述僅提及該等陳述編製當日之情況，而本公司無責任按新資料或日後事件公開更新任何該等陳述。展望性表述涉及潛在風險，不明朗因素及假設。本公司謹請閣下注意，如此等風險或不明朗因素出現，或假設屬不準確，或如果若干重要因素實現或可能不實現，則本公司的實際業績可能與任何展望性表述所載列或包含的資料出現重大分歧。有關該等可導致實際業績與本公司展望性表述所載者出現重大分歧之因素之額外資料載於向美國證券交易委員會提交之文件。

## 非公認會計原則的指標

雖然非公認會計原則指標如EBITDA及LBITDA經常被公司用作業務表現指標，但該等指標並非國際財務報告準則下所明確認可的指標，故未必可與其他公司的相類指標比較。因此，該等非公認會計原則的指標不應視作經營收入(作為集團業務表現的指標)的替補或經營活動現金流量(作為衡量流動資金)的替補。提供非公認會計原則的指標只為提升對集團現時財務表現的整體理解。此外，由於集團過往曾向投資者報告若干以非公認會計原則計算的業績，因此集團認為包括非公認會計原則指標為集團的財務報告提供一致性。



和記電訊

和記電訊國際有限公司

香港青衣長輝路99號和記電訊大廈20樓

電話：+852 2128 3222

傳真：+852 2827 1371

[www.htil.com](http://www.htil.com)