



中國綠色食品(控股)有限公司\*  
**CHINA GREEN (HOLDINGS) LIMITED**

(於百慕達註冊成立之有限公司) (股份代號：904)



2010 年 報

\* 僅供識別

## 目錄

	頁碼
公司資料	2
財務摘要	3
主席報告	4
管理層討論及分析	7
企業管治報告	16
董事及高級行政人員履歷	23
董事會報告	28
獨立核數師報告書	37
綜合收益表	39
綜合全面收益表	40
綜合資產負債表	41
資產負債表	42
綜合股權變動表	43
綜合現金流量表	45
財務報表附註	46
財務概要	114

## 公司資料

### 董事會

#### 執行董事：

孫少鋒(主席兼董事總經理)

聶星

葉兆基

龔思偉

#### 獨立非執行董事：

黃志剛

胡繼榮

鄭寶東

### 公司秘書

葉兆基

### 審核委員會

黃志剛(主席)

胡繼榮

鄭寶東

### 薪酬委員會

黃志剛(主席)

胡繼榮

鄭寶東

聶星

### 提名委員會

黃志剛(主席)

胡繼榮

鄭寶東

聶星

### 核數師

陳葉馮會計師事務所有限公司

### 香港法律顧問

美邁斯律師事務所

### 百慕達法律顧問

Conyers, Dill & Pearman

### 主要往來銀行

中國農業銀行

中國工商銀行

渣打銀行

### 註冊辦事處

Clarendon House

2 Church Street

Hamilton, HM 11

Bermuda

### 總辦事處及香港主要營業地點

香港灣仔

港灣道25號

海港中心

19樓1904-1905室

### 主要股份過戶登記處

Butterfield Fulcrum Group (Bermuda) Limited

Rosebank Centre

11 Bermudiana Road

Pembroke HM 08

Bermuda

### 香港股份過戶登記分處

香港中央證券登記有限公司

香港

灣仔

皇后大道東183號

合和中心

17樓1712-1716室


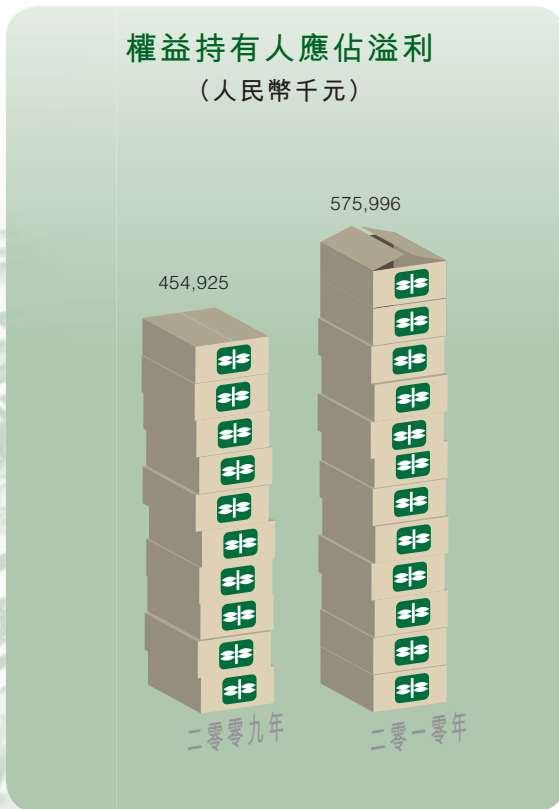
### 股份代號

00904

### 網站

<http://www.chinagreen.com.hk/html/index.php>

## 財務摘要



## 主席報告



### 保增長、拓內需、創品牌

全程綠色、健康中國

各位股東：

過去一年，對所有企業家來說，是深刻難忘且充滿考驗的一年。面對歐洲經濟不穩、人民幣升值和中國天氣反覆等課題，不僅挑戰企業自身的財政實力，更考驗了我們的管理及執行能力。然而，本集團成功應對市場挑戰，在過去一年取得滿意表現，並進一步證明多年來在下游業務和品牌飲料業務的策略已漸取得成果和獲得市場認同。

於本年度，本集團的營業額再創歷史新高，連續6年保持持續增長，過去五年複合年增長率達29.0%。銷售與股東應佔溢利分別取得22.8%和26.6%的增長，反映企業盈利的穩定性和持續性。此外，本集團飲料業務營業額較去年同期大幅上升74.2%，增長率較本集團整體增長平均水平為高，可見飲料業務的巨大市場潛力。

經過本集團長期致力發展，「中綠」品牌產品已愈來愈受消費者認可。二零一零年，「中綠」品牌獲中華人民共和國國家工商行政管理總局商標局授予「中國馳名商標」榮譽，可見本集團之品牌形象及市場知名度受到認可。本集團的健康飲料產品於華南和華東地區主要超級市場及零售店漸受歡迎。

## 主席報告

於本年度，我們與國內省市級的主要分銷商繼續建立密切之夥伴關係，推行品牌直接管理系統，提高銷售分銷網絡及產品供應鏈管理。本集團亦已建立一支強大的市場推廣團隊，積極推動廣告及宣傳活動，提升品牌形象和推廣綠色飲食文化，同時進一步鞏固「中綠」作為全國性綠色產品的龍頭地位。

為了進一步提高「中綠」品牌作為中國領先綠色食品品牌的地位，我們與中國二零一零年上海世博會簽訂策略性合作協議，成為上海世博會指定蔬菜與綠色食品供應商之一，為場內多間連鎖餐飲店和一酒店集團提供新鮮和經加工蔬菜。作為中國綠色新鮮食品及經加工食品的領先供應商，本集團計劃於上海建立具規模的加工中心，為上海和鄰近地區的大型活動及著名連鎖餐飲店提供優質食品及蔬菜。是次與上海世博的合作標誌著本集團發展的一個里程碑，不但證明中綠新鮮農產品及食品品質優越，更可進一步鞏固中綠於綠色健康食品市場的領先地位。

中綠過去十年取得成功乃由於以農業為根基及平衡健康的業務組合。本集團通過投資建立完全監控種植、收割、加工、銷售、分銷以至品牌管理的垂直綜合業務模式。中國消費者生活水準日漸提高，加上人均國內生產總值上升及中產階級崛起為內需健康和優質綠色食品提供巨大市場機遇。回顧年度，本集團的內需佔總營業額逾55.0%。駕馭中國經濟迅速增長，我們有信心，內需銷售比例將持續增加，為本集團帶來強大的增長動力。

現時，本集團設有43個種植基地，可為客戶提供優質新鮮及經加工蔬菜農產品，並且竭力確保中綠產品符合最嚴格品質及安全標準。儘管去年美國及歐洲經濟情況具挑戰性，但本集團出口銷售額及銷售量仍取得滿意表現。憑藉龐大和忠誠的客戶基礎，我們成功擴大及分散銷售網絡，將中綠產品推至全球。現時除日本和亞洲市場外，集團產品已拓展至非洲、中東、南美洲等國家。

中綠為客戶提供優質及多元化綠色產品，並因應市場需求和變化不斷調整產品組合。現時，我們擁有超過60個蔬菜產品種類，當中以甜玉米、白蘿蔔、長葱和西蘭花為集團最暢銷產品。中綠已將其本身塑造為中國領先甜玉米供應商之一。我們將繼續根據擴展計劃增加種植面積，以滿足中國內需及出口需求。然而，我們於此階段未再有計劃透過一次性預款安排延展或增加現有農地之租賃期限。

## 主席報告

無法預測的天氣給農產業帶來極大挑戰。本集團在福建、江西、湖北、河北等多個省份擁有種植基地，並且為旱災、水災、颱風等自然災害作風險評估，利用完善農業基建設備和灌溉系統，減輕因天然災害所帶來的風險，確保集團提供穩定的農產品供應。自集團成立以來，我們從未因為天氣或自然災害影響無法或減少供貨。

展望未來，我們將繼續發展「中綠」品牌及宣傳「全程綠色、健康中國」的理念。本集團作為農業產業化國家重點龍頭企業及全國食品工業優秀龍頭食品企業，目標是鞏固於健康飲料和綠色食品的領導地位。同時，我們將繼續在國際舞台上擔當重要角色，為海外及中國客戶提供可靠的產品。

本集團預計飲料業務將繼續提供豐厚持續的增長動力，亦以是項業務為本集團的發展重點。中綠將於未來一年把分銷網絡及飲料業務進一步擴展至更多省份及城市，包括杭州、江蘇等。我們致力提供更健康及更安全食品，為消費者提升消費附加值，亦有助推動中上游業務，以支持本集團的長遠平衡增長。

中國綠色今天的成功，有賴多年來建立的垂直綜合業務模式和獨特的競爭優勢。雖然二零一零年度將充滿挑戰，但新機遇亦將並存。我們對中國市場前景和中國內需市場抱樂觀態度，並且對我們作為中國和國際領先綠色食品供應商的角色充滿信心。在報告期間內，本集團成功發行人民幣1,350,000,000元的可換股債券，以提高資本基礎和財務實力，並加快未來發展步伐。

本人謹代表董事會，向全體股東、客戶及業務夥伴多年來給予中綠鼎力支持致以衷心謝意。此外，本人亦謹藉此機會感謝董事同僚、管理團隊及員工對本集團的忠誠及堅定不移的付出。

主席  
孫少鋒

香港，二零一零年八月二十九日

## 管理層討論及分析

### 業務回顧

#### 行業概覽

去年，歐洲不明朗已對全球經濟復甦添上陰霾。國內人民幣升值及惡劣天氣為營商環境帶來挑戰。儘管面對不利的條件，憑藉穩健之垂直綜合業務模式繼續優化競爭優勢及作為健康食品及飲料領先供應商之地位，本集團於年內仍能維持業務增長及取得滿意業績。

雖然二零零八年爆發全球金融危機，但中國經濟去年仍錄得強勁反彈，人均國內生產總值持續增長。中國於二零零九年之國內生產總值為人民幣335,350億元，按年增長8.7%。受惠於持續穩健的經濟發展，中國人均國內生產總值於二零零九年穩步上揚。個人可支配收入提升及生活水準持續改善為經濟發展帶來強勁動力，預期中國消費領域之增長速度將得以維持。

中國城市人口及可支配收入不斷增加促進了健康食品及飲料之消費。根據中國國家統計局之資料，二零零九年人均城市家庭之可支配收入為人民幣17,175元，較去年增加9.8%，其中43%花費在食品方面。顯然，食品消費佔中國城市家庭消費之較大部份，並將繼續高速增長。

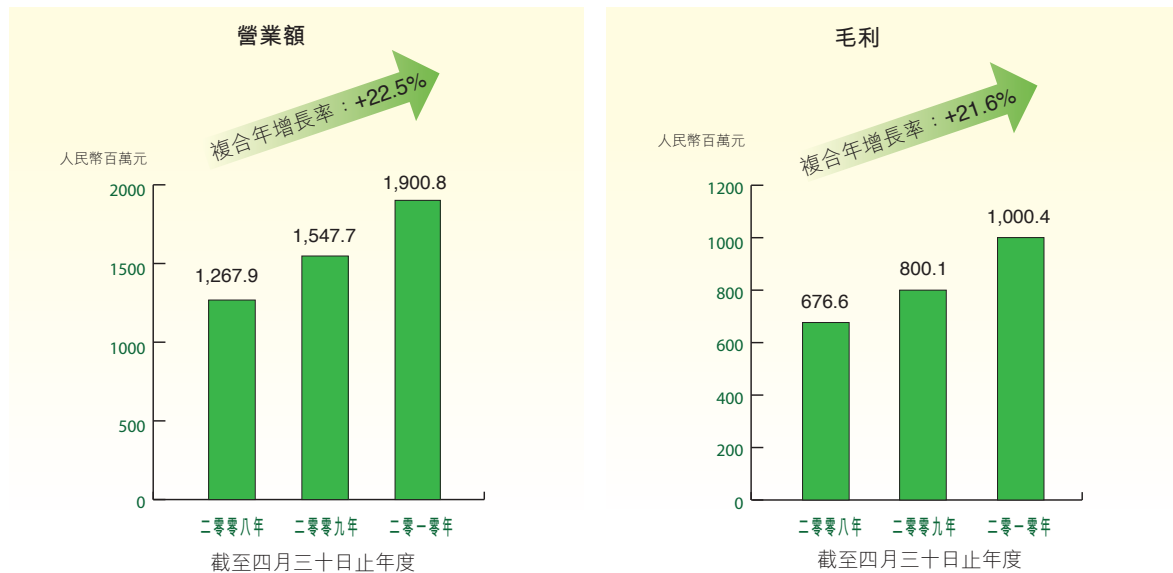
由於中國經濟漸趨富裕，對健康食品之需求及開支將有所提升。根據市場統計數字，蔬果汁之銷售額增長率於二零零五年至二零零八年間超過整體國內生產總值增長率，引證中國對健康飲料產品之需求日益增長。中國綠色能夠把握此市場趨勢，並爭取於國內及出口市場方面取得顯著增長。



## 管理層討論及分析

### 業務回顧

受惠於品牌食品及飲料分部強勁增長所推動，本集團的營業額按年增長22.8%至約人民幣19.01億元。毛利增加25.0%至約人民幣10.00億元(二零零九年：人民幣8.00億元)。由於優化產品組合及穩定直接成本，毛利率維持於52.6%之健康水平(二零零九年：51.7%)。



經加工產品為本集團創造最大的營業額，佔總營業額之39.4%，而品牌食品及飲料與新鮮農產品分別佔餘下之36.3%及24.3%。品牌飲料產品(包括「粗糧王」、「野菜汁系列」及「玉米乳」)為本分部之主要增長動力，為本集團總營業額貢獻約21.5%。

於回顧年度，本集團於出口及國內銷售方面取得樂觀增長，銷售額分別增加約16.8%及28.2%。內銷收入達人民幣10.46億元(二零零九年：人民幣8.16億元)，佔本集團總營業額之55.0%，而出口銷售為人民幣8.54億元(二零零九年：人民幣7.31億元)。

日本及亞洲(不包括日本)仍為本集團兩個主要出口市場，佔出口銷售額之41.5%及23.9%，分別穩定增長7.5%及19.4%。儘管近期發生歐洲債務危機，但歐洲市場仍按年增長11.2%或佔出口銷售總額之22.8%，而出口至其他地區(例如南、中美洲及非洲)之銷售額佔餘下11.8%。

受品牌飲料業務增長所推動，截至二零一零年四月三十日止年度之股權持有人應佔溢利為人民幣5.75億元，按年增加26.6%(二零零九年：4.55億元)。每股基本盈利為人民幣65.2分，而二零零九年則為人民幣51.5分。

## 管理層討論及分析

董事會建議宣派末期股息為每股普通股0.090港元(相等於人民幣0.079元)(二零零九年：每股0.073港元)，其連同中期股息每股普通股0.090港元(相等於人民幣0.079元)，相當於派息率為本年度股權持有人應佔溢利逾24%。

### 垂直綜合業務模式

本集團於產品質量、種類及安全方面一直力臻完美，維持最佳的水平，有賴於本集團全面監控種植(耕種、生長、灌溉、施肥及收割)、生產(消毒、加工及包裝)及分銷(貯藏及物流)之一站式垂直綜合業務模式。

### 品牌食品及飲料產品

品牌食品及飲料產品分部之收入大幅上升35.9%至約人民幣6.91億元(二零零九年：人民幣5.09億元)。截至二零一零年四月三十日止年度，飲料產品之收入按年大幅上升74.2%至人民幣4.09億元。

銷售增長強勁主要由於新產品銷售增長及現有市場，包括福建、江西及廣東等的市場滲透率提升，以及建立其他新市場，包括湖北、浙江及江蘇等所推動。

於回顧年度，本集團成功推出全新系列的「粗糧王」和「野菜汁系列」，提供紅豆、綠豆及黑豆等品味之選擇。現時，本集團以「中綠」品牌擁有逾12個產品類別及逾30種不同口味及包裝的飲料產品。

憑藉本集團一直致力於市場推廣及開拓銷售渠道，「中綠」品牌逐漸獲著重健康意識消費者認可為綠色食品及飲料之領導者。本集團之「粗糧王」、「玉米乳」和「野菜汁系列」已愈來愈受歡迎。此外，本集團已成立一支強勁銷售及市場推廣團隊，以監管分銷管理及宣傳活動，同時與地區及當地經銷商建立緊密關係，以銷售產品予超市及其他零售商。

「中綠」品牌於華南及華東地區，尤其是福建、江西及廣東省深受認可，而於中國其他地區及主要城市之知名度逐漸上升。鑒於中國健康飲料市場日益增長，中國綠色已不斷努力增強其分銷網絡及產品種類，最終目標成為在中國擁有強大及全國性覆蓋的著名健康飲料之一。同時，品牌業務日益增長會進一步推動上游業務的發展和增強垂直綜合的業務模式。

## 管理層討論及分析

### 經加工產品

於回顧年度，經加工蔬菜分部之營業額為人民幣7.49億元，按年增長19.2%。出口市場佔經加工產品總收入之95%（二零零九年：95%）。受亞洲（不包括日本）之需求不繼增長，加上包括中東、南美及中美洲、及非洲市場快速增長所推動，經加工產品業務的出口銷售亦取得健康增長。經加工蔬菜錄得毛利率55.2%。

甜玉米及蘑菇為經加工產品分部的主要暢銷產品之一。於所有經加工產品中，甜玉米產品之需求增加速度較快，並且推動了內銷增長。管理層預期甜玉米包括醃製、罐裝、冷凍及水煮玉米產品將繼續推動未來幾年的收入增長。

為滿足著重健康意識消費者之需求持續增加，本集團將進一步擴展其於中國之加工設施。作為新鮮產品及經加工蔬菜之領先供應商，本集團將於上海設立新加工中心以代替現時租用之廠房，以提供優質食物及蔬菜產品予鄰近地區之主要連鎖餐飲店。

### 新鮮農產品

於回顧年度，新鮮農產品分部繼續錄得健康增長，收入為人民幣4.60億元，按年增長12.2%，維持平均產出率每畝約4-5噸。隨著中國內需市場持續增長，以及日本和其他亞洲國家之穩定出口訂單，該分部整體毛利率為49.4%。

內銷市場佔新鮮農產品業務總收入之69%（二零零九年：65%）。其中甜玉米、白蘿蔔、長蔥及紫蘇葉為此分部之主要暢銷產品，佔新鮮農產品總收入約16%。

旱災、暴雨、水災等極端天氣能影響農田及農產品之品質。然而，本集團計劃的完善基建設備及灌溉與排水系統能把天氣所帶來的負面影響減至最低。本集團之種植基地分佈於福建、湖北、河北、江西及浙江，有效降低依賴單一種植基地的風險。未來，本集團將繼續密切關注天氣情況，以於需要時採取適當措施。自創辦本公司以來，我們未有因為極端天氣而令營運受到任何重大影響。

## 管理層討論及分析

由於中國消費者的生活水平及健康意識日漸提升，展望中國內需市場將繼續有理想發展。憑藉在二零一零年中國上海世博會的經驗、廣泛分銷網絡以及強勁之種植能力，本集團有信心將把握中國綠色及新鮮蔬菜內需市場的增長機遇。

### 種植基地及生產設施

於二零一零年四月底，本集團擁有43個種植基地，總面積約為92,700畝，提供每年種植能力約380,000噸。於該等種植基地中，37用於耕種蔬菜、5用於種植水果及1用於種植有機大米。

#### 種植能力



二零一零年四月三十日	種植面積(畝)
福建(惠安)，包括浙江	30,600
福建(漳浦)	17,000
湖北(長陽)	3,000
河北	12,000
江西	10,100
湖北(天門)	20,000
總計	92,700

回顧年度，本集團已於湖北及河北設立新種植基地，總面積約為13,600畝，每年提供額外種植產能50,200噸，以配合客戶訂單日益增加。就未來農地收購而言，本集團將繼續以每畝人民幣500-600元之平均租金價格，維持5-10年之租約付款條款，並沒有計劃作出任何長期一次性預付。

於二零一零年四月底，本集團擁有及營運12個先進加工及生產基地，總生產能力達約580,800噸。於年內，生產基地的平均使用率約為75%。本集團已計劃於來年擴大其加工能力約10-15%，以配合經加工產品的市場需求。同時，配合位於上海全新的加工中心，本集團將蓄勢待發，於來年進一步擴展其經加工產品及新鮮農產品業務至更多新城市及省份，包括江蘇及湖北等地。

## 管理層討論及分析

### 獎項及認可

本集團已獲得不同國際管理及食品安全標準，包括ISO9001:2000、HACCP及Safe Crop Certifications，同時，亦獲中華人民共和國農業部及中國食品工業協會分別認可為「農業產業化國家重點龍頭企業」及「全國食品工業優秀龍頭企業」。

於二零一零年，本集團品牌飲料產品更獲認可為「中國馳名商標」。

### 展望及前景

展望未來，我們預期全球經濟將繼續復甦。駕馭全球經濟逐漸復甦，中國綠色將繼續專注於開拓新機遇，以取得長遠業務增長。

中國近期的水災及旱災使蔬菜供應減少，從而推動個別蔬菜種類價格大幅上漲。儘管蔬菜之供應於未來數月將受壓，但我們有信心，政府將確保蔬菜供應及價格穩定。

此外，預期中國將推出刺激經濟方案及支持食品和農業發展的措施。藉著該發展趨勢，本集團將進一步專注於品牌業務之長期發展，同時朝著成為綠色食品行業著名種植、生產及供應商之目標進發。

中國仍為全球食品之主要生產國及消費國，並預期於二零一零年將維持其增長勢頭。本集團將充分利用此市場優勢推動集團於中國及全球的新鮮農產品、經加工產品及品牌食品與飲料業務的增長。

本集團與二零一零年中國上海世博會簽訂戰略合作協議，以於上海世博會期間作為新鮮蔬菜及加工綠色食品的指定供應商之一。此合作不僅提升了中綠作為領先綠色食品供應商之品牌聲譽及市場地位，更進一步開拓新鮮農產品及經加工食品業務的客戶網絡，把客戶層面拓展至酒店集團、大型連鎖餐飲店及其他大型會議及活動。本集團將通過高品質新鮮農產品及經加工蔬菜，進一步尋求於中國內需市場的商機。

二零一零年將會是中國綠色發展為優質健康及品牌食品的關鍵一年。憑著垂直綜合業務模式和對食品品質及安全之保證，中國綠色食品正朝著成為全球綠色食品領導者之目標邁進，並宣揚中國在全球綠色食品行業的領導地位。

## 管理層討論及分析

### 本集團的流動資金、財務資源及資本架構

於二零一零年四月三十日，本集團的股東資金總額約為人民幣3,070,000,000元(二零零九年：人民幣2,573,000,000元)。本集團的流動資產為人民幣3,248,000,000元(二零零九年：人民幣1,599,000,000元)，流動負債為人民幣967,000,000元(二零零九年：人民幣94,000,000元)，流通比率約為3倍(二零零九年：17倍)。

於二零一零年四月三十日，本集團之尚未償還借貸為分別於二零一零年十月二十九日及於二零一三年四月十一日到期之總值分別為人民幣903,000,000元(二零零九年：人民幣897,000,000元)及人民幣1,259,000,000元(二零零九年：無)的兩項可換股債券。於二零一零年及二零零九年四月三十日，由於本集團的現金及現金等值項目超過借貸，因此本集團的借貸淨額對股權比例(按借貸額減現金及現金等值項目除以股東權益計算)並不適用。於二零一零年四月三十日，本集團的資產負債比率(按借貸總額除以股東權益計算)為70.4%(二零零九年：34.9%)。

於二零一零年四月三十日，本集團的現金及現金等值項目約為人民幣2,327,000,000元(二零零九年：人民幣1,344,000,000元)。本集團的絕大部分資金存放於中國多家銀行及香港持牌銀行，並保持充裕的現金及銀行結餘以撥付下個財政年度的承擔及運營資金所需。

本集團繼續實施審慎的財務管理政策，並根據負債總額除以資產總值的比率監控其資本架構。於二零一零年四月三十日，負債總額除以資產總值的比率為42.6%(二零零九年：28.2%)。

### 資本承擔及或然負債

本集團承諾擴充其現有設施及建設新設施以增加其產能。於二零一零年四月三十日，本集團已訂約資本承擔約為人民幣94,000,000元(二零零九年：人民幣68,000,000元)。

於二零一零年四月三十日，本集團並無向本集團以外任何公司以任何形式作擔保，亦無牽涉任何重大法律訴訟而須就或然負債作出撥備。

### 外匯波動風險

截至二零一零年四月三十日止年度，本集團主要以美元及人民幣進行其業務交易。本集團的業務未曾因匯率波動而遭遇任何重大困難或負面影響。因此，董事認為，外匯波動風險相對有限，且毋須對沖有關外匯風險。

作為一項內部政策，本集團繼續就財務管理政策實施審慎之措施，並無參與任何高風險的投資活動。

## 管理層討論及分析

儘管如此，管理層將繼續監控外匯波動風險，並於需要時採取審慎措施。

於回顧年度，匯兌虧損約為人民幣2,400,000元(二零零九年：人民幣6,600,000元)。

### 持有的重大投資及重大收購

於回顧年度，本集團並無進行重大投資或進行任何重大附屬公司的收購或出售。

### 抵押集團資產

於二零一零年四月三十日，本集團並無向往來銀行抵押任何資產，作為本集團獲授銀行融資的抵押品。

### 員工及薪酬政策

於二零一零年四月三十日，本集團共有超過10,000名僱員，其中約5,000名為本集團種植基地的工人。截至二零一零年四月三十日止年度的員工成本及董事薪酬合共約為人民幣163,000,000元(二零零九年：約人民幣162,000,000元)。僱員薪酬乃按個人表現、經驗及職位以具競爭力的水準作基準。其他福利包括強制性公積金及按個人表現釐定授予經挑選員工的年終花紅及購股權。

### 可換股債券所得款項用途

年內，本公司於二零一零年四月發行新可換股債券(「二零一三年到期可換股債券」)，有關詳情載於財務報告附註26。有關詳情亦可參考本公司於二零一零年三月十八日及二零一零年四月十二日之公佈。二零一三年到期可換股債券之所得款項淨額約為人民幣1,318,000,000元。截至二零一零年四月三十日止，約人民幣51,000,000元用於贖回二零一零年十月到期之舊可換股債券。

就二零一零年十月到期之舊可換股債券所得款項淨額而言，截至二零一零年四月三十日止，約人民幣316,000,000元用於租賃種植基地及基建設備、人民幣37,000,000元用於收購土地及加工廠、人民幣98,000,000元用於建築及建設、人民幣195,000,000元用於購買設備及安裝成本及人民幣67,000,000元用於投資品牌新鮮產品供應鏈業務。於二零一零年四月三十日，未使用之所得款項淨額約為人民幣713,000,000元。



## 管理層討論及分析

### 重大投資／資本資產及資金來源的未來計劃

於二零一零年四月三十日，本集團保持充裕的資金以撥付來年資本投資及營運所需。鑒於二零一零年十月到期可換股債券到期時的可能贖回規定，管理層已儲備充足的財政資源以應對到期時的贖回。管理層將繼續評估贖回對本集團營運及因擴展而需要進一步融資的影響。



## 企業管治報告

中國綠色食品(控股)有限公司(「本公司」)致力維持高企業管治標準及程序，以確保披露事項之完整性、透明度及質素，從而提高股東價值。

### 企業管治常規

本公司已採納由二零零五年一月一日生效之香港聯合交易所有限公司(「聯交所」)證券上市規則(「上市規則」)附錄十四所載企業管治常規守則(「企業管治守則」)所載守則條文。

截至二零一零年四月三十日止年度內，本公司一直遵守企業管治守則所載守則條文，惟企業管治守則第A.2.1條、第A.4.1條及第E.1.2條之偏離事項除外，該等偏離事項解釋如下。

企業管治守則之守則條文第A.2.1條規定主席(「主席」)與行政總裁(「行政總裁」)的職責應予區分。本公司並無另立行政總裁，而孫少鋒先生現時同時擔任該兩個職務。本公司董事會(「董事會」)相信，由同一名人士同時擔任主席及行政總裁兩個職務可確保本公司及其附屬公司(統稱「本集團」)貫徹的領導，更有效及有效率地計劃本集團的整體策略。董事會相信現時的安排不會損害職能及權力兩者間的平衡，而現時由經驗豐富的人才(其中有充足的人數擔任獨立非執行董事)組成的董事會亦能確保職能及權力兩者間的平衡。

企業管治守則之守則條文第A.4.1條規定非執行董事須有指定任期，並須接受重選。獨立非執行董事(黃志剛先生除外)並無指定任期，但彼等須根據本公司之公司細則(「公司細則」)輪值退任。

企業管治守則之守則條文第E.1.2條規定，董事會主席須出席股東週年大會。由於商務旅行之原因，董事會主席孫少鋒先生未能出席本公司二零零九年股東週年大會。

除上述者外及按董事之意見，本公司於截至二零一零年四月三十日止年度已符合企業管治守則所載之守則條文。

### 董事進行證券交易

本公司已採納上市規則附錄十所載的上市發行人董事進行證券交易的標準守則(「標準守則」)作為董事進行證券交易的操守準則。全體董事均已確認，彼等於年內一直遵守標準守則所載規定標準。

## 企業管治報告

### 董事會

董事會負責領導及控制本公司，並掌管本集團業務、策略決定及表現。董事會授予管理層負責管理本集團之職權及職責。此外，董事會亦授權董事委員會履行多項職責。此等委員會之進一步詳情載於本報告。

董事會現時由七名董事組成，包括四名執行董事及三名獨立非執行董事：

#### 執行董事

孫少鋒(主席兼董事總經理)

聶星

葉兆基

龔思偉

#### 獨立非執行董事

黃志剛

胡繼榮

鄭寶東

董事會成員間概無財務、業務、家族或其他重大／相關關係。董事會之組成平衡，以確保董事會之高度獨立性，並符合企業管治守則對董事會之成員須最少三分之一為獨立非執行董事之建議最佳常規。董事之履歷詳情載於第23至27頁「董事及高級行政人員履歷」一節。

董事會負責決定企業策略、批准整體業務計劃及評估本公司財務表現及管理。董事會授權本公司管理人員之特定工作包括推行董事會批准之策略、監察營運預算、實行內部監控程序及確保符合有關法定規定及其他規則與規例。

#### 主席及行政總裁

截至本報告日期，本公司並無區分主席及行政總裁，孫少鋒先生現時同時擔任該兩個職位。董事會相信，由同一名人士同時擔任主席及行政總裁兩個職位可確保本集團貫徹的領導，更有效及有效率地計劃本集團的整體策略。董事會相信現時的安排不會損害職能及權力兩者間的平衡，而現時由經驗豐富的人才(其中有充足的人數擔任獨立非執行董事)組成的董事會亦能確保職能及權力兩者間的平衡。

## 企業管治報告

### 非執行董事

三名獨立非執行董事均為卓越人才，持有會計及科技研究與開發方面學術及專業資格。憑藉彼等於各行各業累積之經驗，可為有效履行董事會之職務及職責提供強大支援。各獨立非執行董事已就其獨立身份向本公司發出年度確認書，而本公司認為彼等均屬上市規則第3.13條項下之獨立人士。

獨立非執行董事(黃志剛先生除外)的委任並無指定任期，但彼等須根據細則輪值退任。

### 董事會會議

截至二零一零年四月三十日止財政年度，董事會曾舉行4次會議。

董事姓名	出席會議次數
孫少鋒	4/4
聶星	4/4
葉兆基	4/4
龔思偉	4/4
梁國輝*	0/1
黃志剛	4/4
胡繼榮	4/4
鄭寶東	4/4

\* 梁國輝先生於二零零九年九月三十日退任，在其退任前董事會舉行了1次會議。

本公司預先計劃每年大約按四個季度舉行四次預定董事會會議，以確保全體董事可提早計劃出席預定董事會會議。本公司將於需要時另外舉行會議。

董事會會議記錄由公司秘書保存，並可供董事查閱。每名董事會成員均有權查閱董事會文件及相關資料，亦可在不受限制下取得公司秘書之意見及享用其服務，並可於需要時尋求外界專業意見。

## 企業管治報告

### 審核委員會

本公司於二零零三年十二月十二日成立審核委員會(「審核委員會」)，並訂定書面職權範圍。審核委員會由三名獨立非執行董事黃志剛先生(主席)、胡繼榮先生及鄭寶東先生組成。

審核委員會主要負責就委任、重新委任及罷免外聘核數師及批准外聘核數師之酬金及委聘條款以及有關核數師被辭退或罷免之任何問題向董事會提供推薦建議；審閱本集團之中期及年度報告與賬目；及監察本公司之財務申報制度程序(包括資源的充足性，本公司負責財務申報員工的資格及經驗及彼等的培訓安排及預算)以及內部監控程序。

審核委員會所採納的職權範圍符合企業管治守則所載的守則條文。

審核委員會每年最少與外聘核數師會面一次，以討論審核或審閱過程中任何需關注事宜。審核委員會於提呈董事會前審閱中期及年度報告。審核委員會不僅著重會計政策及慣例變動之影響，亦著重於審閱本公司中期及年度報告時遵守會計準則、上市規則及法例規定。

截至二零一零年四月三十日止財政年度內，審核委員會曾舉行兩次會議。

成員姓名	出席會議次數
黃志剛	2/2
胡繼榮	2/2
鄭寶東	2/2



## 企業管治報告

### 提名董事

於考慮提名新董事時，董事會將計及候選人士之資歷、才能、工作經驗、領導能力及專業操守，特別是彼等於農業及／或其他專業範疇之經驗。

本公司已成立提名委員會(「提名委員會」)，並訂定書面職權範圍。提名委員會由三名獨立非執行董事黃志剛先生(主席)、胡繼榮先生、鄭寶東先生及一名執行董事聶星先生組成。

提名委員會之職能為檢討及監督董事會之架構、規模及組成；物色合資格人選出任董事會成員；評估獨立非執行董事之獨立身份以及就委任或重新委任董事向董事會提供推薦建議。

截至二零一零年四月三十日止財政年度內，提名委員會曾舉行一次會議。

成員姓名	出席會議次數
黃志剛	1/1
胡繼榮	1/1
鄭寶東	1/1
聶星	1/1

### 董事酬金

本公司已成立薪酬委員會(「薪酬委員會」)，並訂定書面職權範圍。薪酬委員會由三名獨立非執行董事黃志剛先生(主席)、胡繼榮先生、鄭寶東先生及一名執行董事聶星先生組成。

薪酬委員會之職能為訂立及審閱董事與高級行政人員之薪酬政策及架構。

截至二零一零年四月三十日止財政年度內，薪酬委員會曾舉行一次會議。

成員姓名	出席會議次數
黃志剛	1/1
胡繼榮	1/1
鄭寶東	1/1
聶星	1/1

## 企業管治報告

本公司於二零零三年十二月十二日採納購股權計劃。購股權計劃旨在讓董事會向選定合資格參與人士授出購股權，以激勵及改善彼等之表現及效率，從而令本集團受惠。購股權計劃詳情載於董事會報告及財務報告附註28。應付董事之酬金將視乎彼等各自於僱傭合約項下合約條款(如有)及薪酬委員會之推薦建議而定。董事酬金詳情載於財務報告附註8。

### 核數師酬金

於回顧年度，已付／應付本公司核數師陳葉馮會計師事務所有限公司之酬金載列如下：

所提供服務	已付／應付費用 千港元
審核服務	1,250
非審核服務	180
	<hr/>
	1,430
	<hr/> <hr/>

### 股東權利

本公司股東大會提供股東與董事會溝通之機會。

### 按股數表決

根據上市規則第13.39(4)條的規定，股東於股東大會上的任何表決均須以按股數投票的方式進行。因此，載於本公司應屆股東週年大會通告的所有決議案將以按股數投票的方式進行表決。

### 與投資者關係

本公司堅持採取開誠的態度，定期與股東溝通，並向他們作出合理的資料披露。本公司資料以下列方式向股東傳達：

- 向全體股東送呈年度及中期業績與報告；
- 在聯交所網站上刊發有關年度及中期業績的公布及根據上市規則的持續披露規定刊發其他公布及股東通函；及
- 本公司的股東大會亦是董事會與股東進行溝通的有效渠道之一。

## 企業管治報告

### 董事對財務報告之責任

董事會明瞭其就各財政期間編製真實公平反映本集團財務狀況及該期間業績與現金流量之本公司賬目之責任。於編製截至二零一零年四月三十日止年度財務報表時，董事會已選用並貫徹應用合適的會計政策；作出審慎、公平及合理之判斷與估計以及按持續經營基準編製賬目。董事負責採取所有合理及必要步驟，保障本集團資產以及防止及辨識任何欺詐及其他違規行為。

董事經作出適當查詢後認為，本集團具備充裕資源於可預見將來持續經營，因此，按持續經營基準編製財務報表乃屬恰當做法。

### 內部監控

管理層已實施內部監控制度以合理地保證本集團之資產受到保護、會計記錄妥為保存、適當法律規定獲得遵守、可靠之財務資料已提供予管理層及予以公開，及足以影響本集團之投資及業務風險獲得確認及控制。

於截至二零一零年四月三十日止年度，董事會已進行檢討內部監控系統以確保其為有效及足夠。董事會將每年最少進行一次檢討。

## 董事及高級行政人員履歷

### 執行董事

**孫少鋒先生**，45歲，自本集團成立以來出任集團主席、董事總經理兼創辦人。孫先生主要負責本集團的整體管理、業務發展、策略籌劃及銷售與市場推廣事務。於農業方面累積多年管理經驗。於一九九八年五月加入本集團前，曾任職福州市委。他亦為中國人民政治協商會議泉州市委員會的會員，並為惠安縣工商業聯合會的副會長。孫先生的成就備受中國政府的表揚。於二零零零年，獲得首屆泉州市十佳青年科技創業獎及被譽為泉州市的模範勞工。於二零零一年，彼獲共青團中央辦公廳提名為全國農村青年創業致富帶頭人之一。於二零零九年，彼榮獲由農業部中國農村雜誌社主辦，中國管理科學研究院聯合主辦的「第三屆中國農經產業發展論壇」暨「2009中國農經產業傑出人物頒獎典禮」中頒發的「2009中國農經產業十大優秀企業家」，並被聘為該論壇理事。於二零零二年七月畢業於中共中央黨校函授學院，主修經濟管理學。於二零零九年七月獲得廈門大學EMBA工商管理碩士學位。

**聶星先生**，46歲，於二零零一年六月加入本集團，擔任營運總裁，並於二零零八年十一月五日獲委任為執行董事。聶先生主要負責本集團的財務籌劃及分析、管理、投資及企業融資事宜。彼於一九八六年畢業於江西財經學院，獲商業經濟學學士學位，並於二零零零年十二月獲取香港公開大學的工商管理碩士學位。他亦為本公司薪酬委員會及提名委員會的成員，同時亦為另一間香港上市公司中國利郎有限公司(上市編號1234)的獨立非執行董事。

**葉兆基先生**，38歲，於二零零八年一月加入本集團，並於二零零八年十一月五日獲委任為執行董事。他亦於二零零九年八月二十四日獲委任為本公司之財務總監及公司秘書，主要負責管理及規劃本集團的財務申報及秘書事宜。他分別於二零零三年及二零零七年成為香港會計師公會及特許公認會計師公會的資深會員。葉先生曾任職於一間會計師事務所，並累積約十年的工作經驗，主要負責會計、稅務、審核及公司秘書之工作。在加入本集團之前，曾任職於另一間從事食品銷售業務的香港上市公司。



## 董事及高級行政人員履歷

**龔思偉先生**，38歲，本公司的執行董事。自二零零二年起加入本集團，主要負責本集團的策略發展。於加入本集團前，曾於一間會計師行工作，累積約五年經驗，直至二零零二年八月為止，主要負責會計、稅務、核數及公司秘書事宜。於二零零零年畢業於澳洲Monash University，持商學士學位，並於二零零三年獲取香港理工大學企業財務碩士學位。他分別於二零零零年十月及二零零一年二月成為國際會計師協會及香港會計師公會的會員。

### 獨立非執行董事

**黃志剛先生**，46歲，本公司的獨立非執行董事。黃先生畢業於福建師範大學，持有經濟學博士學位。彼現為福州大學管理學院院長、金融學教授及福州大學金融工程專業博士生導師。彼亦為中國工業經濟研究會副理事長、福建省中青年經濟發展研究會副會長兼秘書長及福建證券研究會常務理事。他於2007年5月開始擔任福建南安農村合作銀行的獨立董事。黃先生亦為本公司審核委員會、薪酬委員會及提名委員會主席。

**胡繼榮先生**，54歲，本公司的獨立非執行董事。胡先生於一九八三年畢業於江西財經學院，並於二零零零年取得香港公開大學工商管理碩士學位。胡先生持有中國註冊會計師執照，曾擔任福州大學管理學院會計學系的副系主任。他曾出任多個公共服務職位，包括福建省審計廳特約審計員及福建省註冊會計師協會專業操守委員會委員。胡先生曾於中國發表多份文章及研究報告，亦為本公司審核委員會、薪酬委員會及提名委員會成員。

## 董事及高級行政人員履歷

鄭寶東先生，43歲，本公司的獨立非執行董事。彼畢業於福建農學院園藝系，持有碩士及博士學位，攻讀糧製品儲存及加工。現時，鄭先生為福建農林大學教授，亦為福建省食品添加劑工業協會理事長、福建省營養學會副理事長、福建省食品科學技術學會副理事長及中國營養學會理事。他可享有中國國務院頒發的專家政府特殊津貼。鄭先生於食品科學教學、科學研究及開發活動方面擁有豐富經驗。於近年，彼亦主持多項科技有關項目，並參與多項橫向合作課題。彼亦為本公司審核委員會、薪酬委員會及提名委員會成員。

### 高級管理人員

大杉健二先生，50歲，本集團技術副總裁。曾任日本旭印旭川中央青果株式會社常務，日本北海道產直中心副社長、日本東光商事株式會社、日本ST農產流通株式會社副社長等職務，在任職期間一直從事農業方面農產品的種植、加工、開發、銷售工作，對農業管理方面的工作經驗達三十年之久。

王偉文先生，42歲，本集團生產副總裁。王先生於一九八七年畢業於廈門大學，獲經濟學學士學位，並於一九九零年獲廈門大學經濟學院工商管理碩士學位。他於二零零五年四月加入本集團，加盟本集團前，王先生曾任國有企業總裁秘書、分公司副總經理、總經理之職達十五年。

陳謙先生，38歲，本集團營銷副總裁。陳先生於一九九二年畢業於福建省寧德市師範高等專業學校，並於二零零四年獲中國人民大學碩士學位。並於加盟本集團前，曾出任多間公司的主任、處長、分公司主管、副總經理、代理總經理之職，於行銷管理方面積累十多年的工作經驗。



## 董事及高級行政人員履歷

**王曉峰先生**，35歲，本集團企劃中心總經理。他於一九九四年畢業於撫順石油學院，曾在可口可樂、銀鷺集團、海南匯臣等多家公司任職總經理職務，具有較強的經營和領導能力，熟悉企業建立、遠景規劃、中國消費品市場、渠道及銷售網絡，對品牌運作、銷售管理及市場運營具有豐富的經驗和實戰經歷，他於二零零六年加盟本集團。

**余驊先生**，43歲，本集團上海事業部總經理。畢業於上海大學，二零零二年畢業於亞澳門公開大學，獲工商管理碩士。熟悉現代企業運營模式和工作流程，並有極強的實施能力；有企業全面管理經驗，包括一定的財務、人事、品牌、生產、銷售、工程管理等經驗；有很強的社會活動、組織領導、部門協調等能力。

**林炳文先生**，41歲，漳浦事業部總經理，於二零零一年一月加盟本集團，加盟本集團前，他曾擔任種植基地主管五年。他於二零零二年一月獲得泉州市人事局的助理工程師資格。

**陳冰鈴女士**，35歲，福建事業部總經理。陳女士自一九九八年八月起已是本集團的成員，主要負責本集團的業務發展、銷售及市場推廣工作。於一九九六年畢業於廈門大學，持有企業管理文憑，現在讀泉州華僑大學工商管理學院MBA。

**王騰招先生**，38歲，曾任職廈門翔鷺技術科長、廈門銀城集團任職銷售大區經理、建宏發集團任職華南經理，銷售總監以及湖北事業部總經理。二零零九年至今在中綠集團江西事業部任總經理。

**陳文忠先生**，48歲，本集團採購中心總經理，高級農藝師。他自一九八五年參加工作崗位以來一直從事農業的種植、開發管理工作。期間曾任職於美國DOLE食品有限公司中國區上海都樂總部採購總監(分管加工/種植/銷售/生產)，尤其是對於農產品的種植、加工極具有非常豐富的現場管理經驗。

**鄭建功先生**，51歲，外貿事業總經理，曾任職福清二輕局企業副廠長，一九八八年留學日本，一九九二年外聘到伯尼維亞工作。二零零五年加盟本集團。他精通外貿業務流程及進出口市場的策劃與運作，能夠獨立組建團隊，帶領團隊完成業務指標。

## 董事及高級行政人員履歷

張志勤先生，46歲，本集團食品研發中心總經理，高級工程師，食品工藝工學學士。曆聘廈門市高級技術人員高級職務評審委員庫委員和福建省食品工業協會技術專家委員會委員。擁有十多年的食品項目籌建、生產過程中的設計選型、安裝方面的工作經驗，對工藝技術、設備工程等方面有著極深的造詣，期間公開發表了多項成果著作如：《果蔬糖制品加工工藝》、《人造龍眼的研制》、《烏龍茶飲料的研制》等。

劉素安小姐，32歲，為本集團企業關係總裁。劉小姐於二零零八年加入中綠，主要負責與集團對外的投資者及媒體事務。加入本集團前，劉小姐曾是美國對沖基金及私募基金的投資分析員，也曾是不同國際金融機構的投資者關係代表。劉小姐在二零零零年於美國加州大學取得經濟學士學位及在二零零二年畢業於美國三藩市大學取得工商管理 and 金融碩士學位。

朱銀川先生，63歲，本集團種植技術總監。他參加工作崗位後一直從事農場品的現場種植管理工作，期間僅任職於上海高榕食品有限公司工作六年後即加盟公司，四十多年的豐富現場管理經驗為公司種植業的發展提供了強而有力、持續性的保障。

劉方女士，44歲，本集團財務中心總經理。她於一九八八年取得工業企業管理的大專學歷，並於二零零六年獲中國人民大會計學本科學歷。她曾在多家企業擔任財務負責人職務，並獲得會計師職稱及飯店財務經理崗位資格等證書。她於二零零六年加盟本集團。



## 董事會報告

董事欣然向股東提呈彼等之報告連同本公司及本集團截至二零一零年四月三十日止財政年度的經審核財務報表。

### 主要業務

本公司的主要業務為投資控股。其附屬公司的業務載於財務報告附註18。

本集團按業務及地區劃分的年度表現分析載於財務報告附註14。

### 業績及分配

截至二零一零年四月三十日止年度的業績載於第39頁的綜合收益表。

董事會議決在本公司將於二零一零年十月十二日舉行的應屆股東週年大會(「二零一零年股東週年大會」)上，向本公司股東建議派發末期股息每股0.090港元(約人民幣0.079元)(二零零九年：0.073港元(約人民幣0.064元))，而有關股息將於二零一零年十月二十七日(星期三)或前後派發予於二零一零年十月十二日名列本公司股東名冊的股東。經計及中期股息每股0.090港元(二零零九年：0.073港元)及擬派發的末期股息，本年度股息總額將為159,126,000港元(約人民幣139,713,000元)(二零零九年：129,069,000港元(約人民幣113,658,000元))。

### 暫停辦理股份登記手續

本公司將於二零一零年十月八日(星期五)至二零一零年十月十二日(星期二)(包括首尾兩日)暫停辦理股份登記手續，期間將不會辦理股份過戶手續。為符合取得擬派末期股息及出席本公司二零一零年股東週年大會的資格，所有股份過戶文件連同有關股票須於二零一零年十月七日(星期四)下午四時三十分前送交本公司的香港股份過戶登記分處香港中央證券登記有限公司(地址為香港灣仔皇后大道東183號合和中心17樓1702-1716室)，辦理股份登記手續。

本公司於二零一零年到期之零息可換股債券之持有人及本公司於二零一三年到期之三厘息擔保可換股債券之持有人須於二零一零年十月五日(星期二)下午三時前向所屬轉換代理呈交所屬轉換通知連同證明債券所有權之相關文件，方有資格收取擬派末期股息及出席二零一零年股東週年大會。

### 股本

本公司於年內的股本變動詳情載於財務報告附註27。

## 董事會報告

### 儲備

本集團於年內的儲備變動詳情分別載於第43頁及第44頁的綜合股權變動表及財務報告附註27。

### 物業、廠房及設備

本集團的物業、廠房及設備的變動詳情載於財務報告附註15。

### 可供分派儲備

本公司於二零一零年四月三十日可供分派的儲備為人民幣2.42億元。本公司為數人民幣2.94億元的繳入盈餘亦可供分派予股東，惟倘(a)本公司現時或於作出分派後未能於到期時支付其債務；或(b)本公司的資產可變現值將因此而少於其債務及已發行股本賬的總數，則本公司不可宣派或派付股息或自股份溢價及繳入盈餘作出分派。

### 優先購買權

細則或百慕達法例並無規定本公司須按比例向現有股東提呈發售新股份的優先購買權條文。

### 購買、出售及贖回證券

截至二零一零年四月三十日止年度，本公司或其任何附屬公司概無購買、出售或贖回任何本公司上市證券。

### 董事

本公司於年內及截至本報告日期的董事如下：

#### 執行董事

孫少鋒(主席兼董事總經理)

聶星

葉兆基

龔思偉

梁國輝

(於二零零九年九月三十日退任)

#### 獨立非執行董事

黃志剛

胡繼榮

鄭寶東

## 董事會報告

根據細則第87(1)條，龔思偉先生、胡繼榮先生及鄭寶東先生須於二零一零年股東週年大會上退任董事一職，並符合資格並願意膺選連任。

### 獨立身份確認

本公司接獲各獨立非執行董事根據上市規則第3.13條就其獨立身份作出之年度確認。本公司認為全體獨立非執行董事皆為獨立人士。

### 董事服務協議

孫少鋒先生及龔思偉先生各自於二零零三年十二月二十日與本公司訂立服務協議，自本公司股份於聯交所上市日期二零零四年一月十三日起初步任期為三年，並將於上述三年年期屆滿後繼續有效，除非及直至任何一方向另一方發出不少於六個月的書面通知予以終止為止。

聶星先生及葉兆基先生各自於二零零八年十一月五日與本公司訂立服務協議，自二零零八年十一月五日起初步任期為三年，並將於上述三年年期屆滿後繼續有效，除非及直至任何一方向另一方發出不少於六個月的書面通知予以終止為止。

於回顧年度內，支付予各董事的酬金總額載於財務報告附註8。

除上文披露者外，概無擬於二零一零年股東週年大會膺選連任的董事訂有可由本公司於一年內終止而免付賠償(法定賠償除外)的未到期服務協議。

### 董事及高級行政人員履歷

本集團的董事及高級行政人員履歷載於第23至第27頁。

## 董事會報告

### 董事及主要行政人員於證券的權益

於二零一零年四月三十日，董事及本公司主要行政人員於本公司或任何相聯法團(定義見證券及期貨條例(「證券及期貨條例」)第XV部)的股份、相關股份及債權證中，擁有根據證券及期貨條例第XV部第7及8分部已知會本公司及聯交所，或記錄於根據證券及期貨條例第352條規定存置的登記冊或根據標準守則已知會本公司或聯交所的權益及淡倉如下：

### 於本公司股份、相關股份及債券的權益及淡倉

董事姓名	身份	好倉／淡倉	所持普通 股數目	佔本公司 已發行股本 百分比
孫少鋒先生	實益擁有人	好倉	8,400,000 (附註1)	0.95%
	受控制法團的權益	好倉	406,101,000 (附註2)	45.94%
			合計：	46.89%

附註：

1. 該8,400,000股股份來自本公司授出的8,400,000份購股權的權益，詳情見下文所載的「購股權權益」一節；及
2. 該406,101,000股本公司普通股乃透過Capital Mate Limited(「Capital Mate」)持有。Capital Mate乃一間於英屬處女群島註冊成立的有限公司，並由孫少鋒先生全資實益擁有。

除上文披露者外，概無董事、本公司主要行政人員或彼等的聯繫人於本公司或其任何相聯法團(定義見證券及期貨條例第XV部)的任何股份、相關股份及債權證中，擁有已記錄於根據證券及期貨條例第352條規定存置的登記冊或根據標準守則已知會本公司及聯交所的權益及淡倉。

## 董事會報告

### 購股權權益

本公司於二零零三年十二月十二日採納一項購股權計劃(「該計劃」)，該計劃目的是讓董事會可向經挑選之參與者(定義見本公司日期為二零零三年十二月三十一日之售股章程)授出購股權，作為對本集團所作貢獻之獎勵及回報。該計劃之主要條款載列如下：

- (i) 因行使根據購股權計劃及本公司任何其他購股權計劃授出的所有購股權而可能發行的股份總數，合共不得超過於該計劃採納日期二零零三年十二月十二日的已發行股份百分之十(10%)，除非本公司取得股東的更新批准，則不得超過不時已發行股份百分之三十(30%)。百分之十(10%)的限制隨後在本公司分別於二零零四年九月二十三日及二零零八年九月三十日舉行的股東週年大會上予以更新。
- (ii) 於任何十二個月期間內，可向各合資格人士授出的股份總數，不得超過本公司當時已發行股份百分之一(1%)。
- (iii) 認購價須由董事釐定，惟不得低於下列三者中的最高者：(i)股份於授出日期(須為交易日)在聯交所每日報價表所載收市價；(ii)股份於緊接授出購股權日期前五個營業日在聯交所每日報價表所報平均收市價；及(iii)股份面值。
- (iv) 購股權可由合資格人士於要約授出日期起計21日內接納。於接納購股權時，承授人須向本公司支付1.00港元作為授出購股權的代價。
- (v) 在董事會認為適當時可酌情進一步限制購股權的行使規限下，購股權可隨時行使：
  - (a) 就購股權持有人(供應商及客戶除外)而言，有關期限將由授出購股權日期起計一(1)年開始，並於下列較早期限之最後一天屆滿：(i)授出日期起計十(10)年期限；及(ii)購股權計劃期滿；及
  - (b) 就身為供應商及客戶的購股權持有人而言，該期限將由授出購股權日期開始，並於其後一(1)年屆滿。
- (vi) 該計劃的有效期為自二零零三年十二月十二日起計10年。

## 董事會報告

截至二零一零年四月三十日止年度根據該計劃之購股權變動詳情如下：

參與者 姓名或類別	購股權數目				於二零一零年 四月三十日 尚未行使	行使價 (港元)	授出日期	行使期間
	於二零零九年 五月一日結餘	年內授出	年內行使	年內失效				
<b>董事</b>								
孫少鋒先生	8,400,000	-	-	-	8,400,000	7.29	二零零七年 五月三十日	二零零八年 五月三十日至 二零一三年 十二月十一日 <sup>#</sup>
<b>小計</b>	<u>8,400,000</u>	<u>-</u>	<u>-</u>	<u>-</u>	<u>8,400,000</u>			
<b>僱員</b>								
	7,875,000	-	-	-	7,875,000	3.50	二零零六年 四月十九日	二零零七年 四月十九日至 二零一三年 十二月十一日 <sup>#</sup>
	10,500,000	-	-	-	10,500,000	7.29	二零零七年 五月三十日	二零零八年 五月三十日至 二零一三年 十二月十一日 <sup>#</sup>
	600,000	-	-	-	600,000	8.50	二零零八年 四月三日	二零零九年 四月三日至 二零一三年 十二月十一日 <sup>###</sup>
<b>小計</b>	<u>18,975,000</u>	<u>-</u>	<u>-</u>	<u>-</u>	<u>18,975,000</u>			
<b>總計</b>	<u>27,375,000</u>	<u>-</u>	<u>-</u>	<u>-</u>	<u>27,375,000</u>			

<sup>#</sup> 70%之購股權可由二零零七年四月十九日起行使，而餘下30%可由二零零八年四月十九日至二零一三年十二月十一日行使。

<sup>##</sup> 70%之購股權可由二零零八年五月三十日起行使，而餘下30%可由二零零九年五月三十日至二零一三年十二月十一日行使。

<sup>###</sup> 70%之購股權可由二零零九年四月三日起行使，而餘下30%可由二零一零年四月三日至二零一三年十二月十一日行使。

## 董事會報告

### 董事收購股份或債務證券的權利

除上文「購股權」披露者外，本公司或其任何附屬公司、其控股公司、或其任何同系附屬公司於年內任何時間概無訂立任何安排，使董事或本公司主要行政人員（包括彼等的配偶或十八歲以下子女）擁有任何認購本公司或其任何相聯法團（定義見證券及期貨條例）證券的權利或透過收購本公司或任何其他公司的股份或債權證而獲利。

### 主要股東及其他人士於證券的權益

於二零一零年四月三十日，據董事所知，以下人士（董事及本公司主要行政人員除外）於本公司的股份及相關股份中，擁有已記錄於根據證券及期貨條例第336條規定存置的登記冊的權益或淡倉。

### 於本公司股份及相關股份的權益及淡倉

名稱	附註	身份	持有 好倉／淡倉	佔本公司	
				已發行股本 普通股數目	百分比
Capital Mate	1	實益擁有人	好倉	406,101,000	45.94%
JPMorgan	2	受控股企業	好倉	41,788,822	4.73%
Chase & Co.	3	受控股企業	好倉	10,296,303	1.16%
	3	受控股企業	淡倉	1,100,000	0.12%

附註：

- Capital Mate，一間於英屬處女群島註冊成立的有限公司，由孫少鋒先生全資實益擁有。因此，孫先生被視為於Capital Mate擁有權益的該406,101,000股普通股中擁有權益。
- JPMorgan Chase Bank, N.A. 由 JPMorgan Chase & Co. 全資擁有。因此，JPMorgan Chase & Co. 被視作於JPMorgan Chase Bank, N.A. 所擁有之該等41,788,822股本公司普通股當中擁有權益。
- 98.95%之J.P. Morgan Securities Ltd. 權益由J.P. Morgan Chase International Holdings擁有，J.P. Morgan Chase International Holdings由J.P. Morgan Chase (UK) Holdings Limited全資擁有，而J.P. Morgan Chase (UK) Holdings Limited由J.P. Morgan Capital Holdings Limited全資擁有，而J.P. Morgan Capital Holdings Limited由J.P. Morgan International Finance Limited全資擁有，而J.P. Morgan International Finance Limited由Bank One International Holdings Corporation全資擁有，而Bank One International Holdings Corporation由J.P. Morgan International Inc. 全資擁有，而J.P. Morgan International Inc. 由JPMorgan Chase Bank, N.A. 全資擁有，而JPMorgan Chase Bank, N.A. 由JPMorgan Chase & Co. 全資擁有。因此，JPMorgan Chase & Co. 被視作於J.P. Morgan Securities Ltd. 所擁有之該等10,296,303股及1,100,000股本公司普通股當中擁有權益。

除上文所披露外，董事並不知悉任何其他人士於本公司或其任何相聯法團（定義見證券及期貨條例）的股份、相關股份或債權證中，擁有已記錄於根據證券及期貨條例第336條規定存置的登記冊的權益或淡倉。

## 董事會報告

### 董事進行證券交易的標準守則

本公司已採納標準守則作為董事進行證券交易的操守準則。全體董事均已確認，彼等於年內一直遵守標準守則所載規定標準。

### 董事及控股股東於合約的權益

除下文「關連交易」披露的資料外，本公司或其任何附屬公司概無訂立有關本公司業務而董事直接或間接擁有重大權益並於年終或於年內任何時間仍然生效的其他重大合約，本公司或本公司任何附屬公司與控股股東或其任何附屬公司亦無訂立任何其他涉及本公司業務的重大合約。

### 董事於競爭業務的權益

截至二零一零年四月三十日止年度，本公司董事概無於與本公司業務直接或間接構成或可能構成競爭的任何業務中擁有權益。

### 關連交易

本集團於年內所訂立構成上市規則項下關連交易的重大關連人士交易於財務報告附註31披露。除本報告披露者外，本公司及本集團於截至二零一零年四月三十日止年度內並無其他關連交易。

### 退休計劃安排

本集團的退休計劃詳情載於財務報告附註13。

### 管理合約

年內，本公司並無訂立或訂有任何涉及本公司全部或任何大部分業務的管理及行政合約。

### 主要客戶及供應商

本集團五大供應商於年內應佔採購總額百分比一如去年少於本集團採購總額的30%。

本集團五大客戶應佔營業額百分比合共約佔本集團營業額的10%，而本集團最大客戶應佔營業額的百分比則約佔本集團本年度營業額的3%。

董事、彼等的聯繫人或據董事所知擁有本公司股本5%以上的股東概無於五大客戶中擁有任何權益。

## 董事會報告

### 公眾持股量

根據本公司可取得之公開資料及據董事所知，本公司年內及直至本報告日期一直遵守上市規則之規定維持充足公眾持股量。

### 審核委員會

本公司於二零零三年十二月十二日成立審核委員會，現時成員包括三名獨立非執行董事黃志剛先生、胡繼榮先生及鄭寶東先生。審核委員會的主要職責為審閱本集團的財務申報程序。截至二零一零年四月三十日止年度，審核委員會曾舉行兩次會議，全體成員均出席，以與管理層檢討本集團所採納會計原則及慣例，並討論內部監控及財務報告事宜。此外，審核委員會已審閱本集團截至二零一零年四月三十日止年度的全年業績。

### 結算日後事項

於二零一零年四月三十日，並無發生任何結算日後重大事項。

### 核數師

陳葉馮會計師事務所有限公司(「陳葉馮」)自二零零九年十月十三日起已將彼等之業務與華德匡成會計師事務所有限公司合併，以組成國富浩華(香港)會計師事務所有限公司(作為合併後公司)。本公司核數師陳葉馮之任期將於二零一零年股東週年大會結束時屆滿，陳葉馮將於二零一零年股東大會日期起終止擔任本公司核數師。

委任國富浩華(香港)會計師事務所有限公司擔任本公司核數師之決議案將於本公司二零一零年股東週年大會上提呈。

代表董事會

主席

孫少鋒

香港，二零一零年八月二十九日



## 獨立核數師報告書



**CCIF**

**CCIF CPA LIMITED**

陳葉馮會計師事務所有限公司

香港 銅鑼灣 希慎道33號

利園廣場34樓

General 電話: +852 2894 6888

Facsimile 傳真: +852 2895 3752

E-mail 電郵: [info@ccifcpa.com.hk](mailto:info@ccifcpa.com.hk)

[www.ccifcpa.com.hk](http://www.ccifcpa.com.hk)

致中國綠色食品(控股)有限公司

(於百慕達註冊成立之有限公司)

股東之獨立核數師報告書

本核數師已審核第39至113頁所載中國綠色食品(控股)有限公司(「貴公司」)的綜合財務報表，包括於二零一零年四月三十日的綜合及公司資產負債表、截至該日止年度的綜合收益表、綜合全面收益表、綜合股權變動表及綜合現金流量表以及主要會計政策概要及其他說明附註。

### 董事就本財務報表須承擔的責任

貴公司董事須遵照香港會計師公會頒布的香港財務報告準則及香港公司條例的披露規定，負責編製並真實與公平地呈列財務報表。此責任包括設計、實行及維持與編製及真實公平地呈列財務報表有關之內部監控，以確保其並無重大錯誤陳述(不論其由欺詐或錯誤引起)；選擇及應用適當會計政策；及在不同情況下作出合理之會計估算。

### 核數師之責任

本核數師之責任是根據本核數師之審核結果，對財務報表提出意見。根據百慕達一九八一年公司法第90條，本審計報告僅供向全體股東通報，不應用作其他用途。本核數師不會就本報告內容向任何其他人士負上或承擔任何責任。

本核數師乃按照香港會計師公會所頒布之香港核數準則進行審核工作。該等準則要求本核數師在策劃及進行審核時遵守道德操守規範以及合理地確定財務報表是否不存在重大錯誤陳述。

## 獨立核數師報告書

審核範圍包括進程序以取得與本財務報表所載數額及披露事項有關之審核憑證。選取之該等程序須視乎本核數師之判斷，包括評估本財務報表是否存在重大錯誤陳述(不論其由欺詐或錯誤引起)的風險。在作出風險評估時，本核數師會考慮與有關實體編製及真實與公平地呈列本財務報表有關的內部監控，以為不同情況設計適當審核程序，但並非旨在就有關實體內部監控是否有效表達意見。審核範圍亦包括評估所用會計政策之恰當性，董事所作會計估算之合理性，並就財務報表之整體呈列方式作出評估。

本核數師相信，本核數師所取得的審核憑證就提出審核意見而言屬充分及恰當。

### 意見

本核數師認為，本綜合財務報表乃根據香港財務報告準則真實與公平地反映 貴公司及 貴集團於二零一零年四月三十日的財政狀況及 貴集團截至該日止年度之溢利及現金流量，並已按照香港公司條例之披露規定妥善編製。

陳葉馮會計師事務所有限公司

執業會計師

香港，二零一零年八月二十九日

陳維端

執業證書編號P00712

## 綜合收益表

截至二零一零年四月三十日止年度

	附註	二零一零年 人民幣千元	二零零九年 人民幣千元
營業額	4	<b>1,900,784</b>	1,547,659
銷售成本		<b>(900,410)</b>	(747,545)
毛利		<b>1,000,374</b>	800,114
其他收益及其他淨收入	5	<b>10,158</b>	23,228
生物資產公平值變動所產生的收益			
減估計銷售點成本		<b>39,269</b>	19,489
銷售及分銷開支		<b>(170,873)</b>	(152,277)
一般及行政開支		<b>(126,268)</b>	(141,503)
經營溢利		<b>752,660</b>	549,051
融資成本	6(a)	<b>(61,540)</b>	(53,714)
除稅前溢利	6	<b>691,120</b>	495,337
所得稅	7	<b>(115,124)</b>	(40,412)
本公司股權持有人應佔溢利	10	<b>575,996</b>	454,925
每股盈利	12		
— 基本		<b>人民幣65.2分</b>	人民幣51.5分
— 攤薄		<b>人民幣64.3分</b>	人民幣51.3分

第46頁至113頁所載附註為財務報表的組成部分。

## 綜合全面收益表

截至二零一零年四月三十日止年度

附註	二零一零年 人民幣千元	二零零九年 人民幣千元
本年度溢利	<b>575,996</b>	454,925
本年度其他全面收入 (扣除稅項及重新分類調整後)		
換算海外附屬公司財務報表之匯兌差額(扣除零稅)	<b>(1,385)</b>	(9,724)
本年度本公司股權持有人應佔之全面收入總額	<b>574,611</b>	445,201

第46頁至113頁所載附註為財務報表的組成部分。

## 綜合資產負債表

於二零一零年四月三十日

	附註	二零一零年 人民幣千元	二零零九年 人民幣千元
<b>非流動資產</b>			
固定資產			
– 物業、廠房及設備	15	<b>1,039,831</b>	895,918
– 根據經營租約持有自用之租約土地權益	16	<b>224,409</b>	229,400
長期預付租金	17	<b>837,309</b>	856,672
		<b>2,101,549</b>	1,981,990
<b>流動資產</b>			
存貨	19	<b>20,632</b>	21,626
生物資產	20	<b>67,068</b>	50,434
長期預付租金的即期部分	17	<b>46,443</b>	43,197
貿易及其他應收款項	21	<b>83,331</b>	49,696
超過三個月到期的銀行存款		<b>704,121</b>	90,173
現金及現金等值項目	22	<b>2,326,516</b>	1,344,330
		<b>3,248,111</b>	1,599,456
<b>流動負債</b>			
應付董事款項	23	<b>2,488</b>	1,744
貿易及其他應付款項	24	<b>40,070</b>	82,059
應付稅項	25(a)	<b>21,258</b>	10,432
二零一零年可換股債券	26(a)	<b>902,809</b>	–
		<b>966,625</b>	94,235
<b>流動資產淨值</b>		<b>2,281,486</b>	1,505,221
<b>資產總值減流動負債</b>		<b>4,383,035</b>	3,487,211
<b>非流動負債</b>			
二零一零年可換股債券	26(a)	–	896,899
二零一三年可換股債券	26(b)	<b>1,258,720</b>	–
遞延稅項負債	25(b)	<b>53,891</b>	17,483
		<b>1,312,611</b>	914,382
<b>資產淨值</b>		<b>3,070,424</b>	2,572,829
<b>資本及儲備</b>			
股本	27	<b>92,236</b>	92,236
儲備		<b>2,978,188</b>	2,480,593
<b>權益總額</b>		<b>3,070,424</b>	2,572,829

董事會於二零一零年八月二十九日批准及授權刊發。

孫少鋒  
董事

葉兆基  
董事

第46頁至113頁所載附註為財務報表的組成部分。

## 資產負債表

於二零一零年四月三十日

	附註	二零一零年 人民幣千元	二零零九年 人民幣千元
<b>非流動資產</b>			
<b>固定資產</b>			
– 物業、廠房及設備	15	279	357
於附屬公司之投資	18	246,062	246,988
		<b>246,341</b>	247,345
<b>流動資產</b>			
貿易及其他應收款項	21	1,684,591	1,354,330
超過三個月到期的銀行存款		704,121	90,173
現金及現金等值項目	22	772,674	356,621
		<b>3,161,386</b>	1,801,124
<b>流動負債</b>			
應付董事款項	23	1,738	1,744
貿易及其他應付款項	24	1,542	754
二零一零年可換股債券	26(a)	902,809	–
		<b>906,089</b>	2,498
<b>流動資產淨值</b>		<b>2,255,297</b>	1,798,626
<b>資產總值減流動負債</b>		<b>2,501,638</b>	2,045,971
<b>非流動負債</b>			
二零一零年可換股債券	26(a)	–	896,899
二零一三年可換股債券	26(b)	1,258,720	–
遞延稅項負債	25(b)	14,868	–
		<b>1,273,588</b>	896,899
<b>資產淨值</b>		<b>1,228,050</b>	1,149,072
<b>資本及儲備</b>	27		
股本		92,236	92,236
儲備		1,135,814	1,056,836
<b>權益總額</b>		<b>1,228,050</b>	1,149,072

董事會於二零一零年八月二十九日批准及授權刊發。

孫少鋒  
董事

葉兆基  
董事

第46頁至113頁所載附註為財務報表的組成部分。

## 綜合股權變動表

截至二零一零年四月三十日止年度

	本公司股權持有人應佔									
	附註	股本	股份溢價	中國 法定儲備	合併儲備	基於股份之 薪酬儲備	可轉換 債券儲備	外匯儲備	保留溢利	總計
		人民幣千元	人民幣千元	人民幣千元	人民幣千元	人民幣千元	人民幣千元	人民幣千元	人民幣千元	人民幣千元
於二零零八年										
五月一日		92,105	696,714	140,046	14,694	43,189	94,040	(51,202)	1,210,034	2,239,620
換算成呈列貨幣時 之匯兌差異		-	-	-	-	-	-	(9,724)	-	(9,724)
年度溢利		-	-	-	-	-	-	-	454,925	454,925
<b>本年度全面收益總額</b>		-	-	-	-	-	-	(9,724)	454,925	445,201
股本結算之股份付款		-	-	-	-	10,324	-	-	-	10,324
行使購股權時 發行之股份	27(b)(ii)	131	5,818	-	-	(1,372)	-	-	-	4,577
撥至中國法定 儲備之溢利		-	-	7,720	-	-	-	-	(7,720)	-
過往年度批准 之股息	11(b)	-	-	-	-	-	-	-	(70,064)	(70,064)
本年度宣派之股息	11(a)	-	-	-	-	-	-	-	(56,829)	(56,829)
於二零零九年 四月三十日		92,236	702,532	147,766	14,694	52,141	94,040	(60,926)	1,530,346	2,572,829

## 綜合股權變動表

截至二零一零年四月三十日止年度

附註	本公司股權持有人應佔								
	股本	股份溢價	中國 法定儲備	基於股份之 合併儲備	可轉換 薪酬儲備	債券儲備	外匯儲備	保留溢利	總計
	人民幣千元	人民幣千元	人民幣千元	人民幣千元	人民幣千元	人民幣千元	人民幣千元	人民幣千元	人民幣千元
於二零零九年 五月一日	92,236	702,532	147,766	14,694	52,141	94,040	(60,926)	1,530,346	2,572,829
換算成呈列貨幣時 之匯兌差異	-	-	-	-	-	-	(1,385)	-	(1,385)
年度溢利	-	-	-	-	-	-	-	575,996	575,996
<b>本年度全面收益總額</b>	-	-	-	-	-	-	(1,385)	575,996	574,611
股本結算之股份付款	-	-	-	-	767	-	-	-	767
撥至中國法定儲備之溢利	-	-	8,947	-	-	-	-	(8,947)	-
過往年度批准 之股息 11(b)	-	-	-	-	-	-	-	(56,707)	(56,707)
本年度宣派之股息 11(a)	-	-	-	-	-	-	-	(69,912)	(69,912)
於贖回二零一零年 可換股債券時轉撥 至保留溢利	-	-	-	-	-	(4,186)	-	4,702	516
已發行之二零一三年 可換股債券股本 部份	-	-	-	-	-	64,426	-	-	64,426
確認二零一三年可 換股債券股本部份 之遞延稅項負債 25(b)	-	-	-	-	-	(16,106)	-	-	(16,106)
於二零一零年 四月三十日	92,236	702,532	156,713	14,694	52,908	138,174	(62,311)	1,975,478	3,070,424

第46頁至113頁所載附註為財務報表的組成部分。

## 綜合現金流量表

截至二零一零年四月三十日止年度

附註	二零一零年		二零零九年	
	人民幣千元	人民幣千元	人民幣千元	人民幣千元
<b>經營業務</b>				
經營業務所得現金	22(b)	<b>893,496</b>	636,692	
已付稅項				
已付中國企業所得稅		<b>(83,996)</b>	(67,399)	
<b>經營業務所得現金淨額</b>		<b>809,500</b>	569,293	
<b>投資活動</b>				
購入固定資產付款		<b>(330,474)</b>	(461,067)	
支付長期預付租金		<b>(29,911)</b>	(793,270)	
出售按公平值計入損益的金融 資產之所得款項		-	137,021	
超過三個月到期之銀行 存款增加		<b>(614,286)</b>	(90,173)	
已收利息		<b>8,661</b>	20,157	
<b>投資活動所用現金淨額</b>		<b>(966,010)</b>	(1,187,332)	
<b>融資活動</b>				
發行二零一三年可換股債券所得款項淨額		<b>1,318,193</b>	-	
贖回二零一零年可換股債券之付款		<b>(51,000)</b>	-	
行使購股權而發行股份之所得款項		-	4,577	
已付股息		<b>(126,619)</b>	(126,893)	
<b>融資活動所得／(所用)現金淨額</b>		<b>1,140,574</b>	(122,316)	
<b>現金及現金等值項目的     增加／(減少)淨額</b>		<b>984,064</b>	(740,355)	
於五月一日之現金及現金等值項目		<b>1,344,330</b>	2,097,974	
<b>匯率變動之影響</b>		<b>(1,878)</b>	(13,289)	
於四月三十日之現金及 現金等值項目	22(a)	<b>2,326,516</b>	1,344,330	

第46頁至113頁所載附註為財務報表的組成部分。

## 財務報表附註

截至二零一零年四月三十日止年度

### 1. 一般資料

中國綠色食品(控股)有限公司(「本公司」)根據百慕達一九八一年公司法在百慕達註冊成立為獲豁免有限公司，其股份在香港聯合交易所有限公司(「聯交所」)主板上市。

本公司為投資控股公司，其附屬公司之主要業務載於財務報表附註18。

### 2. 主要會計政策

#### a) 遵例聲明

財務報表乃按照所有適用的香港財務報告準則(「香港財務報告準則」)編製，包括香港會計師公會(「香港會計師公會」)頒布之所有適用個別香港財務報告準則、香港會計準則(「香港會計準則」)及詮釋、香港公認會計原則及香港公司條例之披露規定。本財務報表亦符合適用之香港聯合交易所有限公司證券上市規則(「上市規則」)之披露規定。本集團採納之主要會計政策概要載於下文。

香港會計師公會已頒布若干於本會計期間首次生效或可供本集團及本公司提早採納的新訂及經修訂香港財務報告準則。初次應用該等與本集團及本公司有關的香港財務報告準則所引致當前和以往會計期間之會計政策變動，已反映於該等財務報表內，有關資料列載於附註2。

#### b) 財務報表之編製基準

截至二零一零年四月三十日止年度之綜合財務報表包括本公司及其附屬公司(統稱「本集團」)。

編製財務報表採納之計算基準為歷史成本法，惟以下資產及負債如以下所述之會計政策所闡釋按公平值列賬除外。

- 生物資產；及
- 按公平值計入損益的金融資產。

## 財務報表附註

截至二零一零年四月三十日止年度

### 2. 主要會計政策(續)

#### b) 財務報表之編製基準(續)

本集團各實體之財務報表內之項目乃以各實體運營之主要經濟環境之貨幣(「功能貨幣」)計值。綜合財務報表乃以人民幣(「人民幣」)呈列。本集團旗下之大部份公司在人民幣之環境下運營。本集團旗下之大部份公司之功能貨幣為人民幣。所有以人民幣呈列之財務資料均四捨五入最接近之千位數。

按照香港財務報告準則編製財務報告時，管理層必須作出影響會計政策應用及所呈報資產、負債、收入及開支數額之判斷、估計及假設。估計及相關假設乃按過往經驗及其他於有關情況下視為合理之因素而作出，其結果構成對未能從其他資料來源確定之資產及負債賬面值作出判斷之基礎。實際結果可能有別於該等估計數字。

管理層會不斷審閱各項估計和相關假設。估計及相關假設按持續基準檢討。倘會計估計之修訂僅影響該修訂期間，有關修訂於修訂估計期間確認，或倘修訂影響現時及日後期間，則於修訂之期間及日後期間確認。

管理層就應用對財務報表有重大影響的香港財務報告準則所作之判斷及估計不明朗因素之主要來源乃於附註33中討論。

#### c) 附屬公司

附屬公司指受本集團控制之實體。當本集團有權力監督一間實體的財務及經營政策以便從其業務中取得利益，則屬擁有控制權。於評估控制權時，會計及目前可行使的投票權。

於受控制附屬公司的投資將由控制權開始之日至控制權終止之日期間納入綜合財務報表中。集團內部往來的結餘和集團內部交易產生的任何未變現溢利，均在編製綜合財務報表時全數抵銷。集團內部交易導致之未變現虧損之抵銷方法與未變現收益相同，惟僅限於並無出現減值證據。

除投資被歸類為持有作銷售投資外，本公司資產負債表所列示於附屬公司的投資，是按成本扣除減值虧損後列賬(見附註2(f))。

## 財務報表附註

截至二零一零年四月三十日止年度

### 2. 主要會計政策(續)

#### d) 物業、廠房及設備

以下物業、廠房及設備項目按成本減累計折舊及減值虧損後列入資產負債表(見附註2(f)):

- 位於租賃土地上的自用樓宇，其公平值可與租賃土地期開始時的公平值可分開計算(見附註2(e))；及
- 其他廠房及設備。

自建物業、廠房及設備成本包括原材料成本、直接勞工成本、拆卸及搬遷項目以及恢復項目所在地原貌的成本的初步估計(倘有關)及適當比例的生產經常費用及借貸成本(見附註2(s))。

因報廢或出售物業、廠房及設備而產生之損益乃釐定為出售所得款項淨額與該項目賬面值間之差額，並於報廢或出售之日於損益中確認。

物業、廠房及設備之折舊乃按其估計可使用年期以直線法撇銷其成本並減其估計剩餘價值(如有)計算：

樓宇	每年 $3\frac{1}{3}\%$ —6%或租賃期(如更短)
租賃物業裝修	每年5%—20%
種植基地基本設施	每年5%—20%
機器	每年5%—10%
傢俬、裝置及辦公室設備	每年5%—20%
汽車	每年20%—30%

概無就在建工程計提折舊撥備，除非其已完成或可作計劃之用途。

倘物業、廠房及設備各部分的可用年期不同，則於各部分間按合理基準分配有關項目之成本，並個別折舊各部分。每年均會對資產之可使用年期及其剩餘價值(如有)進行檢討。



## 財務報表附註

截至二零一零年四月三十日止年度

### 2. 主要會計政策(續)

#### e) 租賃資產

倘本集團決定賦予一項安排(包括一項或連串交易)可於協定期限內使用某一特定資產或多項資產,以換取一次付款或連串付款之權利,則該安排屬於或包含租賃。該決定乃按對該安排之內容所進行之評估而作出,且不論該安排是否屬法定租賃形式。

##### (i) 出租予本集團資產之分類

本集團根據租賃持有之資產,而其中絕大部分風險及擁有權利益均轉移至本集團之租約乃分類為融資租賃。不會轉移絕大部分風險及擁有權利益之租賃乃分類為經營租賃。

##### (ii) 經營租賃開支

倘本集團以經營租賃持有資產之使用權,則根據租賃作出之付款會在租賃期所涵蓋會計期間內,以等額分期自損益扣除;但如有其他基準能更清楚反映租賃資產所產生收益模式則除外。所獲租賃優惠在損益中確認為淨租賃付款總額其中部分。

以經營租賃形式持有之土地購買成本,以直線法按租期攤銷。

#### f) 資產減值

##### (i) 金融資產減值

按成本或攤銷成本入賬之金融資產於各結算日檢討,以確定是否有客觀的減值證據。減值的客觀證據包括本集團注意到以下一項或多項虧損事項的可觀察資料:

- 債務人面臨重大財務困難;
- 違反合約,如拖欠或逾期償還利息或本金;

## 財務報表附註

截至二零一零年四月三十日止年度

### 2. 主要會計政策(續)

#### f) 資產減值(續)

##### (i) 金融資產減值(續)

- 債務人可能面臨破產或進行其他財務重組；
- 科技、市場、經濟或法律環境出現重大改變以致對債務人造成不利影響；及

倘存在任何上述跡象，減值虧損乃以資產賬面值與按金融資產原定實際利率(即於首次確認此等資產時計算的實際利率)折現之預計現金流量現值的差額計算(倘折現影響重大)。倘按攤銷成本列賬的金融資產具備類似的風險特徵，例如類似的逾期情況及不曾單獨評估為減值，則有關評估會同時進行。共同評估有否減值的金融資產未來現金流量會根據整個集團所持具有類似信貸風險特徵的資產之過往虧損情況評估。

倘減值虧損在其後之期間減少，而客觀上與減值虧損確認後發生之事件有關，則於損益中撥回減值虧損。減值虧損之撥回不應導致資產賬面值超過並無在往年度確認減值虧損而應已釐定之數額。

減值虧損直接於相關資產撇減，惟可收回金額不肯定但仍有可能收回的應收貿易款項及其他應收款項中的應收貿易賬款的減值虧損除外。在此情況下，呆賬減值虧損會於撥備賬記錄。倘本集團確認能收回應收賬款的機會極低，視為不可收回的金額將直接從應收貿易賬款中撇銷，而在撥備賬中有關該債務的任何金額會撥回。倘之前計入撥備賬的款項其後收回，則有關款項於撥備賬撥回。撥備賬的其他改變及其後收回先前直接撇銷的款項均於損益確認。



## 財務報表附註

截至二零一零年四月三十日止年度

### 2. 主要會計政策(續)

#### f) 資產減值(續)

##### (ii) 其他資產減值

本集團於各結算日檢討內外資料來源，以識別有否跡象顯示以下資產可能減值或之前已確認之減值虧損不再存在或可能減少：

- 物業、廠房及設備；
- 分類為按經營租約持有之租賃土地之預付款；
- 長期預付租金；及
- 於附屬公司之投資(該等分類為持有作出售之投資除外)。

倘出現任何有關跡象，則會估計資產之可收回金額。

- 計算可收回金額

資產之可收回金額為其售價淨額與使用價值兩者中之較高數額。於評估使用價值時，使用反映市場當時評估之貨幣時間價值及該資產之獨有風險之除稅前貼現率將估計未來現金流量貼現至其現值。倘資產產生之現金流入大致上並非獨立於其他資產產生之現金流入，則以能獨立產生現金流入之最細資產單位(即現金產生單位)釐定可收回金額。

- 確認減值虧損

當資產(或其所屬之現金產生單位)之賬面值超過其可收回數額，則會在損益中確認減值虧損。就現金產生單位確認之減值虧損，會按比例分配以減少該單位(或該組單位)內資產之賬面值，但資產賬面值不會減少至低於其個別之公平值減銷售成本或使用價值(如可釐定)。

## 財務報表附註

截至二零一零年四月三十日止年度

### 2. 主要會計政策(續)

#### f) 資產減值(續)

##### (ii) 其他資產減值(續)

##### — 撥回減值虧損

倘用以釐定可收回金額之估計出現有利變動，則撥回減值虧損。

撥回之減值虧損以假設並無於過往年度確認減值虧損而原應釐定之資產賬面值為限。所撥回之減值虧損在確認撥回之年度內計入損益。

#### g) 按公平值計入損益的金融資產

當金融資產被持作買賣或被指定為按公平值計入損益的金融資產，該等金融資產被分類為按公平值計入損益的金融資產。

下列情況下金融資產乃歸類為持作買賣：

- 所收購之金融資產主要用於在不久將來出售；或
- 屬於本集團管理之已識別金融工具組合之一部分，且近期事實上有出售以賺取短期利潤的模式；或
- 屬於衍生工具(指定及具有有效對沖作用的工具除外)。

於下列情況下，持作買賣金融資產以外的金融資產可能會於初步確認時即定為按公平值計入損益：

- 該指定可撤減或大幅減少所產生的計量或確認不一致；或
- 此金融資產為一組金融資產或金融負債或同屬兩者之構成部分，並根據本集團之風險管理或投資策略文件來管理及按公平價值衡量其表現，有關組別的資料亦按此基準由內部提供；或
- 如為含有一項或多項嵌入式衍生工具的合約組成部分，且香港會計準則第39號准許整個結合式合約(資產或負債)被定為按公平值計入損益的金融資產。



## 財務報表附註

截至二零一零年四月三十日止年度

### 2. 主要會計政策(續)

#### g) 按公平值計入損益的金融資產(續)

於初步確認後之每個結算日，按公平值計入損益的金融資產以公平價值計量，而公平價值變動則直接於所產生期間之損益賬內確認。於損益賬確認之收益或虧損淨額包括金融資產賺取之任何股息或利息。

#### h) 存貨

存貨包括原材料、農資、消耗品、包裝物料、加工農產品及製成品，按成本值及可變現淨值的較低者入賬。

成本值乃按加權平均成本法計算，包括所有購買成本、農產品加工成本、人工及間接生產費用及將存貨運至現址及達致現狀之其他成本。

可變現淨值為於日常業務過程中估計售價減去完成估計成本及銷售所需估計成本後之數額。

出售存貨時，該等存貨之賬面值於有關收入確認期間確認為支出。任何存貨數額撇減至可變現淨值之金額，存貨之所有虧損均在出現撇減或虧損期間確認為支出。任何存貨撤銷撥回確認為開支，將於撥回期間確認為存貨減少。

#### i) 生物資產

生物資產為本集團於種植基地之農作物。於初步確認時及每個結算日，生物資產按公平值減估計銷售點成本計算。生物資產之公平值經參考農作物品種、生長狀況、所產生成本及預期產量後按現行市價釐定。

農產品初步按公平值減於收成時之估計銷售點成本計算。農產品之公平值按當地市場之市價釐定。公平值減於收成時之估計銷售點成本被視作進一步加工農作物之成本。

確認生物資產及農產品所產生之損益於損益賬處理。



## 財務報表附註

截至二零一零年四月三十日止年度

### 2. 主要會計政策(續)

#### j) 貿易及其他應收款項

應收賬項及其他應收款項初步按公平值確認，其後按攤銷成本減呆壞賬減值撥備後列賬(見附註2(f))；但如應收款項為向有關人士作出之無固定還款期之免息貸款或其折現影響並不重大則除外。在此情況下，應收款項會按成本減呆賬減值撥備後列賬。

#### k) 可換股債券

如因換股而發行之股份數目及當時可收取之代價價值不變，則可供持有人選擇轉為股本之可換股債券視作為包含負債部分及股本部分之複合金融工具列賬。

於初步確認時，可換股債券之負債部分按未來利息和本金之現值計算，而未來利息和本金之現值乃以無轉換權之同類負債於初步確認時適用之市場利率貼現計算。任何超過初步確認為負債部分之所得款項將確認為股本部分。與發行複合金融工具相關之交易成本將按所得款項之分配比例分配至負債及股本部分。

負債部分其後按攤銷成本列賬。就負債部分在損益確認之利息開支乃以實際利息法計算。股本部分則在可換股債券儲備確認，直至債券獲轉換或贖回為止。

倘債券獲轉換，可換股債券儲備及負債部分之賬面值會於轉換時撥入股本及股份溢價，作為已發行股份之代價。倘債券獲贖回，則可換股債券儲備直接撥回保留溢利。

#### l) 應付貿易賬款及其他應付款項

應付貿易賬款及其他應付款項初步按公平值確認，其後按攤銷成本列賬；但如折現影響並不重大，則按成本入賬。



## 財務報表附註

截至二零一零年四月三十日止年度

### 2. 主要會計政策(續)

#### m) 現金及現金等值項目

現金及現金等價物包括銀行現金及手頭現金、銀行及其他金融機構活期存款，以及可隨時轉換為已知金額現金及價值變動風險輕微、於取得後三個月內到期之短期高流通性之投資。就編製綜合現金流量表而言，現金及現金等值項目亦包括須按要項償還及為本集團現金管理一部分之銀行透支。

#### n) 僱員福利

##### (i) 短期僱員福利及定額供款計劃之供款

薪金、年度花紅、有薪年假、定額供款計劃供款及非貨幣性利益之成本，均在僱員提供服務之年度內以應計基準支銷。若支出或付款遞延，而有關影響重大，有關數額則以現值列賬。

##### (ii) 股份付款

授予僱員之購股權之公平值確認為僱員成本，並在股權內之基於股份之薪酬儲備作相應增加。公平值於授出當日以二項式定價模式(「二項式模式」)計算，並已考慮所授出購股權之條款及條件。倘僱員須符合歸屬條款方可無條件享有購股權，則購股權之估計公平值總額會於考慮購股權可能歸屬後之期間攤分。

在歸屬期內，會檢討預期歸屬之購股權數目。任何對往年確認之累計公平值作出之調整會計入回顧年度之損益，除非原僱員支出符合資格確認為資產，在此情況下，則在以股份支付之薪酬儲備作相應調整。在歸屬日期，確認為支出之金額會作出調整，以反映實際歸屬之購股權數目(並在以股份支付之薪酬儲備作相應調整)，惟純粹因未能達成歸屬條件而與本公司股份市價有關之原因被沒收者除外。權益金額在以股份支付之薪酬儲備確認，直至購股權獲行使(在此情況下將轉撥至股份溢價賬內)或購股權屆滿或沒收(在此情況下將直接撥回保留溢利)。

## 財務報表附註

截至二零一零年四月三十日止年度

### 2. 主要會計政策(續)

#### o) 所得稅

本年度所得稅包括即期稅項及遞延稅項資產與負債之變動。即期稅項和遞延稅項資產與負債之變動均在損益確認，倘與在其他全面收益或直接在股權確認之項目相關，則相關稅項金額分別在其他全面收益或直接在股權確認。

即期稅項是預期就本年度應課稅收入，根據在結算日已生效或實質上生效之稅率計算之應付稅項，加上以往年度應付稅項之任何調整。

遞延稅項資產與負債分別由可扣稅及應課稅暫時差額產生，即就財務報告目的之資產及負債賬面值與其稅基間之差額。尚未動用之稅項虧損和稅項抵免，亦會產生遞延稅項資產。

除若干有限例外情況外，所有遞延稅項負債和遞延稅項資產於可能有日後應課稅溢利抵銷有關稅項時確認。支持確認由可抵扣暫時差額所產生遞延稅項資產之未來應課稅溢利，包括因轉回目前存在之應課稅暫時差額而產生之數額；但該等轉回之差額必須與同一稅務機關和同一應課稅實體有關，並預期在可抵扣暫時差額預計轉回之同一期間或遞延稅項資產所產生可抵扣虧損可向後期或向前期結轉之期間內轉回。在決定目前存在之應課稅暫時差異是否足以支持確認由未利用可抵扣虧損和稅款抵減所產生之遞延稅項資產時，亦會採用同一準則，即差額是否與同一稅務機關和同一應課稅實體有關，以及是否預期在能夠使用未利用可抵扣虧損和稅款抵減撥回之同一期間內轉回。

不確認為遞延所得稅資產和負債的暫時差異是產生自以下有限的例外情況：不可在稅務方面獲得扣減的商譽；作為遞延收入處理的負商譽；不影響會計或應稅溢利的資產或負債的初始確認(惟必須不屬業務合併的一部分)；以及投資附屬公司，如屬應稅差異，只限於本集團可以控制轉回的時間，而且在可預見的將來不大可能轉回的暫時差異；或如屬可抵扣差異，則只限於很可能在將來轉回的差異。

## 財務報表附註

截至二零一零年四月三十日止年度

### 2. 主要會計政策(續)

#### o) 所得稅(續)

遞延稅項金額按照資產與負債賬面值之預期實現或結算方式，根據於結算日已生效或實質上生效之稅率確認。遞延稅項資產與負債均不貼現計算。

遞延稅項資產之賬面值會在每個結算日予以審閱，若日後不再可能有足夠應課稅溢利用以抵扣相關稅項利益，則扣減遞延稅項資產賬面值。若日後可能有足夠應課稅盈利用以抵扣，則撥回所扣減之數額。

當派付相關股息之責任確立時，源於派息之額外利得稅乃予確認。

當期和遞延稅項結餘及其變動額會分開列示，並且不予抵銷。當期和遞延稅項資產會在本公司或本集團有法定行使權以當期稅項資產抵銷當期稅項負債，並且符合以下附帶條件之情況下，才可以分別抵銷當期和遞延稅項負債：

- 當期稅項資產與負債：本公司或本集團計劃按淨額基準結算，或同時變現該資產和結算該負債；或
- 遞延稅項資產與負債：該等資產與負債必須與同一稅務機關就以下其中一項徵收之所得稅有關：
  - 同一應課稅實體；或
  - 不同之應課稅實體，而該等實體計劃在日後每個預計有大額遞延稅項負債需要結算或大額遞延稅項資產可以收回之期間內，按淨額基準實現當期稅項資產和結算當期稅項負債，或同時變現該資產和結算該負債。

## 財務報表附註

截至二零一零年四月三十日止年度

### 2. 主要會計政策(續)

#### p) 撥備及或然負債

當本集團或本公司因過往事件而有法定或推定責任，而且可能需要經濟利益流出以履行有關責任，並能對數額作出可靠估計時，則對此等不確定時間或金額之負債確認撥備。倘貨幣之時間價值重大，撥備會以預計履行責任所需開支之現值入賬。

倘經濟利益需要流出之可能性不大，或未能就數額作出可靠估計，則有關責任會披露為或然負債，惟倘經濟利益外流之可能性極低則作別論。若需要視乎日後會否發生一項或多項事件方能確定是否存在可能出現之責任，則該項可能出現之責任亦會以或然負債披露，惟倘經濟利益外流之可能性極低則作別論。

#### q) 收益確認

收益按已收或應收之代價之公平值計量。收入是在經濟利益可能流入本集團，以及能夠可靠地計算收入和成本(如適用)時，根據下列方法在損益內確認：

##### (i) 銷售貨品

銷售收入在貨品擁有權之風險和回報轉移時確認，通常亦為貨品交予客戶及貨品擁有權轉移時。收入不包括增值稅或其他銷售稅項，且已扣除任何貿易折扣。

##### (ii) 利息收入

利息收入乃於產生時以實際利率法予以確認。

#### r) 外幣換算

於本年度之外幣交易均按交易當日之適用匯率換算。外幣貨幣資產及負債均按結算日之外幣匯率換算。匯兌損益於損益內確認。

以歷史成本計量之外幣非貨幣資產及負債按交易日之匯率換算。按公平值列賬而以外幣計值之非貨幣資產及負債按釐定公平值當日之外幣匯率進行換算。



## 財務報表附註

截至二零一零年四月三十日止年度

### 2. 主要會計政策(續)

#### r) 外幣換算(續)

海外業務之業績按與交易日外幣匯率相若之匯率換算為人民幣。結算日項目按結算日之外幣匯率換算為人民幣。所產生之匯兌差異直接於匯兌儲備權益確認。

於出售海外業務時，與該海外業務有關的累計匯兌差額於確認出售之盈虧時由權益重新分類為損益。

#### s) 借貸成本

直接由於收購、興建或生產資產時需耗用大量時間以作擬定用途或銷售而產生之借貸成本資本代為該項資產成本之一部分。其他借貸成本則於產生之期間列為開支。

借貸成本於資產之開支產生、借貸成本開始產生以及預備資產作擬定用途或銷售之活動進行時開始撥充為資本，作為合資格資產之部分成本。倘將合資格資產預備作擬定用途或銷售之絕大部分活動遭受干擾或完成時，借貸成本乃暫停或停止撥充為資本。

#### t) 研究及開發成本

研究活動的開支，乃於產生期間確認為開支。

源自開發(或自內部項目開發階段)由內部產生之無形資產，僅於下列所有情況出現時確認：

- 有可行之技術以完成無形資產供使用或出售；
- 有完成及使用或出售無形資產之意向；
- 有使用或出售無形資產之能力；
- 無形資產未來如何產生可能未來經濟收益；

## 財務報表附註

截至二零一零年四月三十日止年度

### 2. 主要會計政策(續)

#### t) 研究及開發成本(續)

- 有完成及使用或出售無形資產所需之適當技術、財務及其他資源；及
- 有於開發時能可靠地計量無形資產應佔開支之能力。

內部產生之無形資產之初步確認金額為該等無形資產首次符合上述確認標準當日起產生之開支總額。倘未能確認內部產生之無形資產，開發支出於產生期間在損益表確認。

於初步確認後，內部產生之無形資產按成本減累計攤銷及累計減值虧損(如有)計量，與獨立收購之無形資產之基準相同。

#### u) 關連人士

就此等財務報表而言，倘屬下列情況，則下列人士視為與本集團有關連：

- (i) 能夠通過一家或多家中間公司直接或間接控制本集團或對本集團財務及經營決策發揮重大影響力，或共同控制本集團之人士；
- (ii) 與本集團受共同控制之人士；
- (iii) 為本集團之聯營公司或本集團作為合營者之合營企業；
- (iv) 為本集團或本集團母公司之主要管理人員，或該等個別人士之近親家族成員或受該等個別人士控制或共同控制或可對其發揮重大影響之實體；



## 財務報表附註

截至二零一零年四月三十日止年度

### 2. 主要會計政策(續)

#### u) 關連人士(續)

(v) 上文(i)所述之人士之近親家族成員或受該等個別人士控制或共同控制或對其發揮影響之實體；或

(vi) 為屬於本集團僱員福利之退休福利計劃，或任何作為本集團關連人士之實體。

個別人士之近親家族成員指相關個別人士於處理實體事務時預期可影響或受其影響之家族成員。

#### v) 分部報告

經營分部及財務報表中所報告的各分部項目的數額，與定期提供予本集團最高行政管理人員以對本集團各類業務及各經營地區進行資源分配及表現評估的財務資料一致。

個別重大的經營分部不予合併計算以供財務報告之用，但倘若該等經營分部具有相似的經濟特徵，且在產品及服務性質、生產工序性質、客戶類別或階層、分銷產品或提供服務所採用的方法以及監管環境的性質等方面相似，則作別論。倘若個別不重大的經營分部符合以上大部分標準，則可能合併計算。



## 財務報表附註

截至二零一零年四月三十日止年度

### 3. 會計政策之變動

香港會計師公會已頒佈下列新香港財務報告準則、香港財務報告準則之多項修訂及新詮釋，並於本集團及本公司之本會計期間首次生效。下列會計準則之發展與本集團之財務報表有關：

- 香港財務報告準則第8號，經營分部
- 香港會計準則第1號(二零零七年經修訂)，財務報表之呈列
- 香港財務報告準則第7號之修訂，金融工具：披露事項—改善金融工具之披露事項
- 香港財務報告準則之改進(二零零八年)
- 香港會計準則第27號之修訂，綜合及獨立財務報表—投資附屬公司、共同控制公司或聯營公司之成本
- 香港會計準則第23號(二零零七年經修訂)，借貸成本
- 香港會計準則第2號之修訂，股份付款—歸屬條件及註銷

香港會計準則第23號之修訂、香港財務報告準則第2號及香港財務報告準則之改進(二零零八年)對本集團財務報表並無重大影響，此乃由於該等修訂及詮釋與本集團已採用之會計政策一致。此外，香港財務報告準則第7號之修訂並不包含特別適用於本集團財務報表之任何額外披露規定。餘下該等發展之影響如下：

- 香港財務報告準則第8號規定分部披露須按本集團主要營運決策人考慮及管理本集團之方式進行，就每個呈報分類所報告之金額，為向集團的主要營運決策人報告以供評估分部表現及就營運事宜作出決策之量度指標。這有別於過往年度將本集團分部資料按相關產品及服務以及按區域所劃分之分部分開呈列於不同之財務報表之呈列方式。採納香港財務報告準則第8號使分部資料之呈列方式與對本集團最高層管理人員作出之內部報告更趨一致，並產生及呈列額外之呈報分部。相應金額已按與經修訂分部資料一致之基準呈列。



## 財務報表附註

截至二零一零年四月三十日止年度

### 3. 會計政策之變動(續)

- 採納香港會計準則第1號(二零零七年經修訂)後，期內因與股權持有人進行之交易所產生之權益變動詳情，已於一項經修訂之綜合股權變動表內與其他收入及開支項目分開呈列。所有其他收入及開支項目已在綜合收益表內呈列(如彼等乃確認為期內損益之一部分)或於新的綜合全面收益表內呈列。相應之金額已予重列，以符合新的呈列方式。列報方式之改變不會對所報告年度之損益、總收入及開支或資產淨值構成影響。
- 香港會計準則第27號之修訂刪除從收購前溢利產生之股息應確認作被投資人之投資賬面值減少而非收益之規定。因此，自二零零九年一月一日起，自附屬公司應收取之所有股息(不論來自收購前或收購後溢利)，將於本公司損益賬確認，而投資人之投資賬面值則不會減少，除非賬面值會因投資人宣派股息而被評估減值則作別論。在此情況下，除於損益內確認股息收入外，本公司亦會確認減值虧損。根據本修訂之過渡規定，此新政策將應用於目前或未來年度之任何應收股息，而以往年度則不需重列。



## 財務報表附註

截至二零一零年四月三十日止年度

### 4. 營業額

本集團主要從事種植、加工及銷售農產品及消費食品及飲料產品。

營業額指供應予客戶之農產品及消費食品及飲料產品銷售額扣除增值稅及其他銷售稅項，減退貨及折扣。年內每項重要類別於營業額內確認之收入如下：

	二零一零年 人民幣千元	二零零九年 人民幣千元
新鮮農產品	460,451	410,560
經加工產品	749,358	628,503
飲料產品	409,082	234,880
大米及相關產品	193,642	188,339
方便麵	88,251	85,377
	<b>1,900,784</b>	<b>1,547,659</b>

### 5. 其他收益及其他淨收入

	二零一零年 人民幣千元	二零零九年 人民幣千元
其他收益		
並非按公平值計入損益的		
金融資產的總利息收入		
— 銀行利息收入	8,524	21,661
其他貿易收入	1,634	892
雜項收入	—	127
	<b>10,158</b>	<b>22,680</b>
其他淨收入		
出售按公平值計入損益的金融資產的收益	—	548
	<b>10,158</b>	<b>23,228</b>

## 財務報表附註

截至二零一零年四月三十日止年度

### 6. 除稅前溢利

除稅前溢利乃經扣除以下：

	二零一零年 人民幣千元	二零零九年 人民幣千元
<b>a) 融資成本</b>		
須於五年內償還的借款利息		
— 二零一零年可換股債券利息	56,586	53,714
— 二零一三年可換股債券利息	4,954	—
	<b>61,540</b>	<b>53,714</b>
<b>b) 員工成本</b>		
界定供款退休計劃供款	1,815	1,378
以股權結算之股份付款開支	767	10,324
薪金、工資及其他福利	159,936	150,151
	<b>162,518</b>	<b>161,853</b>
<b>c) 其他項目</b>		
土地租賃費用攤銷	4,991	3,986
長期預付租金攤銷	46,028	44,654
物業、廠房及設備折舊	103,009	79,327
經營租賃開支：最低租賃付款		
— 物業租金	5,817	5,237
研究及發展開支	49,538	52,257
核數師酬金		
— 審核服務	1,098	748
已售存貨成本	900,410	747,545
外匯虧損淨額	2,394	6,599
出售物業、廠房及設備虧損	126	15
贖回可換股債券之虧損	842	—

## 財務報表附註

截至二零一零年四月三十日止年度

### 7. 綜合收益表中之所得稅

#### (a) 綜合收益表中之所得稅指：

	二零一零年 人民幣千元	二零零九年 人民幣千元
<b>即期稅項－中國企業所得稅</b>		
年度撥備	<b>94,822</b>	62,825
過往年度超額撥備	—	(39,896)
<b>遞延稅項</b>		
臨時差額之產生及撥回	<b>20,302</b>	17,483
	<b>115,124</b>	40,412

#### (i) 中國企業所得稅

本公司中國附屬公司按應課稅收入的25%的中國企業所得稅率就中國企業所得稅作出撥備。該稅率乃根據中國相關所得稅稅務條例及規定而釐定。

根據相關中國稅務條例及規定，本公司的若干中國附屬公司自首個盈利年度起連續兩年獲豁免繳納中國企業所得稅，並在隨後三年有權享有中國企業所得稅50%的減免（「稅務優惠期」）。根據新稅法過渡安排，若干中國附屬公司將繼續享有豁免繳稅或適用中國企業所得稅率50%的減免，直至之前獲授予的稅務減免期屆滿為止，而此後須按25%的統一稅率繳稅。就由於缺乏應課稅溢利而未開始享有優惠稅率的附屬公司而言，該等優惠稅率將自二零零八年一月一日起開始生效。

## 財務報表附註

截至二零一零年四月三十日止年度

### 7. 綜合收益表中之所得稅(續)

#### (a) 綜合收益表中之所得稅指：(續)

##### (ii) 香港利得稅

由於本集團於本年度並無於香港產生估計應課稅溢利，故此本集團並無就截至二零一零年及二零零九年四月三十日止兩個年度的香港利得稅作出撥備。

##### (iii) 其他所得稅

根據百慕達及英屬處女群島的條例及規定，本集團毋須於百慕達及英屬處女群島繳納任何所得稅。

#### (b) 根據適用稅率稅項開支與會計溢利之對賬如下：

	二零一零年 人民幣千元	二零零九年 人民幣千元
除稅前溢利	<b>691,120</b>	495,337
除稅前溢利名義稅項(按相關國家適用於溢利之稅率計算)	<b>178,654</b>	129,844
毋須繳納所得稅之本集團公司經營虧損之稅務影響	<b>12,601</b>	12,232
毋須課稅收入之稅務影響	<b>(11,605)</b>	(4,977)
因稅務收益豁免而毋須繳納所得稅之溢利之稅務影響	<b>(99,636)</b>	(90,541)
中國附屬公司可分派溢利之扣繳稅	<b>21,540</b>	17,483
未確認未動用稅務虧損之稅務影響	<b>8,596</b>	11,121
過往年度超額撥備	-	(39,896)
其他	<b>4,974</b>	5,146
實際稅項開支	<b>115,124</b>	40,412

## 財務報表附註

截至二零一零年四月三十日止年度

### 8. 董事酬金

根據香港公司條例第161條規定披露之董事酬金詳情如下：

截至二零一零年四月三十日止年度

	薪金、					總額
	董事袍金	津貼及 實物利益	股份付款 (附註)	退休 計劃供款	酌情花紅	
	人民幣千元	人民幣千元	人民幣千元	人民幣千元	人民幣千元	人民幣千元
<b>執行董事</b>						
孫少鋒	-	873	244	21	73	1,211
龔思偉	-	316	-	11	26	353
梁國輝(於二零零九年 九月三十日辭任)	-	44	-	2	-	46
聶星	-	707	-	3	59	769
葉兆基	-	527	-	11	44	582
<b>獨立非執行董事</b>						
胡繼榮	26	-	-	-	5	31
鄭寶東	22	-	-	-	4	26
黃志剛	26	-	-	-	5	31
	<b>74</b>	<b>2,467</b>	<b>244</b>	<b>48</b>	<b>216</b>	<b>3,049</b>

## 財務報表附註

截至二零一零年四月三十日止年度

### 8. 董事酬金(續)

	截至二零零九年四月三十日止年度					總額 人民幣千元
	薪金、 津貼及 董事袍金 人民幣千元	實物利益 人民幣千元	股份付款 (附註) 人民幣千元	退休 計劃供款 人民幣千元	酌情花紅 人民幣千元	
<b>執行董事</b>						
孫少鋒	-	875	4,033	7	2,015	6,930
龔思偉	-	317	-	11	1,964	2,292
梁國輝	-	106	-	6	26	138
聶星(於二零零八年 十一月五日獲委任)	-	413	-	1	88	502
葉兆基(於二零零八年 十一月五日獲委任)	-	258	-	5	44	307
<b>獨立非執行董事</b>						
胡繼榮	30	-	-	-	-	30
林傳壁(於二零零八年 十一月五日辭任)	9	-	-	-	-	9
鄭寶東	26	-	-	-	-	26
黃志剛(於二零零九年 一月十二日獲委任)	8	-	-	-	-	8
呂鴻德先生(於二零零八年 十一月五日獲委任， 並於二零零九年三月 二十五日辭任)	35	-	-	-	-	35
	<u>108</u>	<u>1,969</u>	<u>4,033</u>	<u>30</u>	<u>4,137</u>	<u>10,277</u>

截至二零一零年及二零零九年四月三十日止年度，並無本公司董事放棄收取任何酬金，而本集團亦無向本公司任何董事支付或須向其支付任何款項作為鼓勵加入本集團或加入本集團時之報酬或作為離職補償。

附註：

代表根據本公司購股權計劃授予董事之購股權的估計價值。該等購股權價值乃根據附註2(n)(ii)所載本集團就股份付款交易之會計政策估值及根據該政策作出調整，包括當股本工具於歸屬前被沒收時撥回過往年度應計金額。

該等實物利益之詳情，包括授出之購股權主要條款及數目，已於董事會報告「購股權計劃」一段及附註28披露。

## 財務報表附註

截至二零一零年四月三十日止年度

### 9. 最高薪酬人士

五名最高薪酬人士中，三名(二零零九年：三名)為董事，其薪酬已於附註8披露。其他兩名(二零零九年：兩名)人士之薪酬總額如下：

	二零一零年 人民幣千元	二零零九年 人民幣千元
薪金及其他酬金	1,160	1,319
酌情花紅	97	31
股份付款	—	—
退休計劃供款	22	20
	<b>1,279</b>	<b>1,370</b>

兩名(二零零九年：兩名)最高薪酬人士之酬金範圍如下：

		人數	
		二零一零年	二零零九年
港元	人民幣等值		
零—1,000,000	零—880,000	<b>2</b>	<b>2</b>

## 財務報表附註

截至二零一零年四月三十日止年度

### 10. 本公司股權持有人應佔溢利

本公司股權持有人應佔綜合溢利包括已於本公司財務報表處理之虧損人民幣75,081,000元(二零零九年：人民幣82,000,000元)。

上述金額與本公司年內溢利之對賬：

	二零一零年 人民幣千元	二零零九年 人民幣千元
於本公司財務報表中處理之股權 持有人應佔綜合虧損金額	(75,081)	(82,000)
歸屬於本財政年度溢利之附屬公司中期股息 (已於年內批准)	235,200	203,000
本公司年內溢利(附註27(a))	<b>160,119</b>	121,000

### 11. 股息

#### (a) 本年度應付本公司股權持有人之股息

	二零一零年 人民幣千元	二零零九年 人民幣千元
已宣派及已派每股普通股中期股息0.090港元 (相等於約人民幣0.079元) (二零零九年：0.073港元)	69,912	56,829
擬派末期股息每股普通股0.090港元 (相等於約人民幣0.079元) (二零零九年：0.073港元)	69,801	56,829
	<b>139,713</b>	113,658

結算日後擬派之末期股息於結算日尚未確認為負債。

## 財務報表附註

截至二零一零年四月三十日止年度

### 11. 股息(續)

#### (b) 上個財政年度應付本公司股權持有人而於年內批准及支付之股息

	二零一零年 人民幣千元	二零零九年 人民幣千元
上個財政年度之已於年內批准及 支付之末期股息為每股普通股0.073港元 (二零零九年：0.090港元)	<b>56,707</b>	70,064

### 12. 每股盈利

#### (a) 每股基本盈利

每股基本盈利乃根據年內本公司普通股股權持有人應佔溢利人民幣575,996,000元(二零零九年：人民幣454,925,000元)及年內已發行普通股加權平均數884,035,543股(二零零九年：883,807,707股普通股)計算，計算方法如下：

普通股加權平均數

	二零一零年 普通股數目	二零零九年 普通股數目
於五月一日之已發行普通股	<b>884,035,543</b>	882,550,543
根據購股權計劃發行股份之影響	-	1,257,164
於四月三十日之普通股加權平均數	<b>884,035,543</b>	883,807,707

## 財務報表附註

截至二零一零年四月三十日止年度

### 12. 每股盈利(續)

#### (b) 每股攤薄盈利

每股攤薄盈利乃根據本公司普通股股權持有人應佔溢利人民幣637,536,000元(二零零九年：人民幣454,925,000元)及普通股加權平均數990,943,764股普通股(二零零九年：887,625,499股普通股)計算，計算方法如下：

#### (i) 本公司普通股股權持有人應佔溢利(攤薄)

	二零一零年 人民幣千元	二零零九年 人民幣千元
普通股股權持有人應佔溢利	<b>575,996</b>	454,925
於扣除可換股債券負債部分實際利息 之稅務影響後	<b>61,540</b>	—
普通股股權持有人應佔溢利(攤薄)	<b>637,536</b>	454,925

#### (ii) 普通股加權平均數(攤薄)

	二零一零年 普通股數目	二零零九年 普通股數目
於四月三十日之普通股加權平均數	<b>884,035,543</b>	883,807,707
根據本公司之購股權計劃 被視為發行股份之影響	<b>6,282,565</b>	3,817,792
可換股債券兌換之影響	<b>100,625,656</b>	—
於四月三十日之普通股加權平均數	<b>990,943,764</b>	887,625,499

截至二零零九年四月三十日止年度，計算每股攤薄盈利時並無假設兌換本公司尚未兌換之可換股債券，乃由於兌換可能使每股攤薄盈利增加。

## 財務報表附註

截至二零一零年四月三十日止年度

### 13. 僱員退休福利

根據香港《強制性公積金計劃條例》，本集團為香港《僱傭條例》權限下僱用之員工設立了強制性公積金計劃(「強積金計劃」)，強積金計劃是一個設定提存退休計劃，由獨立的受託人管理。於此強積金計劃之下，僱主及僱員均須按僱員相關入息之5%向計劃作出供款，但每月的相關入息上限為20,000港元。向計劃作出的供款即時成為既定僱員福利。

此外，本集團於中國之附屬公司均參與中國市政府統籌之界定供款退休計劃，該等附屬公司須向該計劃供款。

除上文披露者外，年內，本集團並無就僱員退休福利有任何其他付款責任。

截至二零一零年四月三十日止年度，本集團之退休計劃供款合計約人民幣1,815,000元(二零零九年：人民幣1,378,000元)。

### 14. 分部報告

本集團按不同分部劃分管理其業務，該等分部乃按產品及地區劃分。於首次採納香港財務報告準則第8號「經營分部」並以與就資源分配及表現評估向本集團最高行政管理層內部呈報資料方式一致之方式時，本集團識別以下四個可報告分部。以下可報告分部並非由任何經營分部綜合構成。

- 新鮮農產品及經加工產品：此分部種植及加工農產品及銷售該等產品予國內及海外客戶。現時本集團於此方面之活動乃於中國大陸進行。
- 飲料產品：此分部製造飲料產品及銷售該等產品予國內客戶。現時本集團於此方面之活動乃於中國大陸進行。
- 大米及相關產品：此分部加工大米及米粉產品及銷售該等產品予國內客戶。現時本集團於此方面之活動乃於中國大陸進行。
- 方便麵：此分部製造方便麵及銷售該等產品予國內客戶。現時本集團於此方面之活動乃於中國大陸進行。

#### (a) 分部業績、資產及負債

就評估分部表現及分部間分配資源而言，本集團最高行政管理層按以下基礎監控各可報告分部之業績、資產及負債：

分部資產包括所有有形及流動資產，惟於金融資產、遞延稅項資產及其他公司資產之投資除外。分部負債包括個別分部進行銷售活動所產生之貿易及其他應付款項，以及由分部直接管理之借貸。

## 財務報表附註

截至二零一零年四月三十日止年度

### 14. 分部報告(續)

#### (a) 分部業績、資產及負債(續)

收益及開支乃經參考有關可報告分部所產生之銷售額及開支或自有關分部資產產生之折舊或攤銷後，分配至有關分部。

用作呈列分部溢利之方法為「經調整經營溢利」。為達致「經調整經營溢利」，本集團之溢利乃對並非指定屬於個別分部之項目作出進一步調整，例如董事及核數師酬金以及其他總辦事處及企業行政成本。稅項支出不會分配至可報告分部溢利。分部間銷售之定價乃經參考就類似訂單收取外部人士之費用後釐定。

就截至二零一零年及二零零九年四月三十日止年度資源分配及評估分部表現向本集團最高行政管理層提供有關本集團可報告分部之資料如下。

	新鮮農產品及									
	經加工產品		飲料產品		大米及相關產品		方便麵		總計	
	二零一零年 人民幣千元	二零零九年 人民幣千元	二零一零年 人民幣千元	二零零九年 人民幣千元	二零一零年 人民幣千元	二零零九年 人民幣千元	二零一零年 人民幣千元	二零零九年 人民幣千元	二零一零年 人民幣千元	二零零九年 人民幣千元
來自外界客戶之收益	1,209,809	1,039,063	409,082	234,880	193,642	188,339	88,251	85,377	1,900,784	1,547,659
分部間收益	-	-	-	-	-	-	-	-	-	-
<b>可報告分部收益</b>	<b>1,209,809</b>	<b>1,039,063</b>	<b>409,082</b>	<b>234,880</b>	<b>193,642</b>	<b>188,339</b>	<b>88,251</b>	<b>85,377</b>	<b>1,900,784</b>	<b>1,547,659</b>
可報告分部溢利	520,820	425,231	189,725	101,586	70,727	68,826	20,877	9,614	802,149	605,257
利息收入	2,472	6,118	589	956	206	545	94	247	3,361	7,866
本年度折舊及攤銷	111,743	104,573	11,667	1,691	8,658	8,642	3,809	3,799	135,877	118,705
所得稅	62,136	12,850	29,225	15,345	19,282	9,697	5,719	2,520	116,362	40,412
可報告分部資產	2,555,678	2,154,933	402,666	204,455	195,534	124,593	84,840	64,500	3,238,718	2,548,481
增添至年內非流動分部資產	205,661	952,744	63,049	66,669	-	36,000	-	-	268,710	1,055,413
可報告分部負債	23,590	19,742	14,273	16,832	607	395	106	643	38,576	37,612

## 財務報表附註

截至二零一零年四月三十日止年度

### 14. 分部報告(續)

#### (b) 可報告分部收益、溢利或虧損與資產及負債之對賬

	二零一零年 人民幣千元	二零零九年 人民幣千元
<b>收益</b>		
可報告分部收益	<b>1,900,784</b>	1,547,659
對銷分部間收益	—	—
	<hr/>	<hr/>
綜合營業額	<b>1,900,784</b>	1,547,659
	<hr/> <hr/>	<hr/> <hr/>
<b>溢利或虧損</b>		
可報告分部溢利	<b>802,149</b>	605,257
對銷分部間溢利	—	—
	<hr/>	<hr/>
來自本集團外界客戶之可報告分部溢利	<b>802,149</b>	605,257
融資成本	<b>(61,540)</b>	(53,714)
企業融資收入	<b>5,163</b>	13,795
其他收益及收入淨額	<b>1,634</b>	1,567
未分配折舊及攤銷	<b>(18,151)</b>	(9,262)
未分配總辦事處及企業開支	<b>(37,293)</b>	(62,306)
贖回可換股債券之虧損	<b>(842)</b>	—
	<hr/>	<hr/>
除稅前綜合溢利	<b>691,120</b>	495,337
	<hr/> <hr/>	<hr/> <hr/>
	二零一零年 人民幣千元	二零零九年 人民幣千元
<b>資產</b>		
可報告分部資產	<b>3,238,718</b>	2,548,481
未分配總辦事處及企業資產	<b>2,110,942</b>	1,032,965
	<hr/>	<hr/>
綜合總資產	<b>5,349,660</b>	3,581,446
	<hr/> <hr/>	<hr/> <hr/>

## 財務報表附註

截至二零一零年四月三十日止年度

### 14. 分部報告(續)

#### (b) 可報告分部收益、溢利或虧損與資產及負債之對賬(續)

	二零一零年 人民幣千元	二零零九年 人民幣千元
<b>負債</b>		
可報告分部負債	<b>38,576</b>	37,612
二零一零年可換股債券	<b>902,809</b>	896,899
二零一三年可換股債券	<b>1,258,720</b>	—
應付所得稅	<b>21,258</b>	10,432
遞延稅項負債	<b>53,891</b>	17,483
未分配總辦事處及企業負債	<b>3,982</b>	46,191
	<b>2,279,236</b>	1,008,617

#### (c) 地區資料

下表載列有關(i)本集團來自外界客戶之收入及(ii)本集團固定資產及長期預付租金(「特定非流動資產」)之所在地區之資料。客戶之所在地區乃基於貨品交付之所在地。特定非流動資產之所在地區乃基於該資產之物理位置，若為物業、廠房及設備，則為獲分配彼等之營運所在地。

	來自外界客戶之收入		特定非流動資產	
	二零一零年 人民幣千元	二零零九年 人民幣千元	二零一零年 人民幣千元	二零零九年 人民幣千元
中國大陸(註冊地)	<b>1,045,956</b>	815,974	<b>2,101,549</b>	1,981,990
日本	<b>354,701</b>	329,942	—	—
其他亞洲國家	<b>203,859</b>	170,798	—	—
歐洲	<b>195,205</b>	175,481	—	—
澳洲	<b>7,970</b>	7,343	—	—
美國	<b>41,800</b>	23,308	—	—
非洲	<b>51,293</b>	24,813	—	—
	<b>854,828</b>	731,685	—	—
	<b>1,900,784</b>	1,547,659	<b>2,101,549</b>	1,981,990

#### (d) 有關主要客戶之資料

截至二零一零年及二零零九年四月三十日止年度，來自本集團任何客戶之收入並無超過本集團總營業額之10%。

## 財務報表附註

截至二零一零年四月三十日止年度

### 15. 物業、廠房及設備

#### (a) 本集團

	樓宇	種植基地 基本建設	租賃 物業裝修	機器	傢俬、 裝置及 辦公室設備	汽車	在建工程	總額
	人民幣千元	人民幣千元	人民幣千元	人民幣千元	人民幣千元	人民幣千元	人民幣千元	人民幣千元
<b>成本：</b>								
於二零零八年五月一日	134,443	219,854	-	206,915	28,768	2,708	72,358	665,046
匯兌調整	-	-	-	-	(11)	-	-	(11)
添置	133,962	18,110	78,315	99,986	9,849	1,560	110,096	451,878
轉撥自/(予)	-	65,838	2,000	14,677	-	-	(82,515)	-
出售	(1,264)	-	-	(4)	(262)	(73)	-	(1,603)
重新分類	-	15,321	-	-	(15,321)	-	-	-
於二零零九年四月三十日	267,141	319,123	80,315	321,574	23,023	4,195	99,939	1,115,310
於二零零九年五月一日	267,141	319,123	80,315	321,574	23,023	4,195	99,939	1,115,310
匯兌調整	-	-	-	-	(2)	-	-	(2)
添置	4,856	2,970	-	65,922	2,863	230	170,208	247,049
轉撥自/(予)	-	102,793	-	-	-	-	(102,793)	-
出售	-	-	-	(380)	(76)	(350)	-	(806)
於二零一零年四月三十日	271,997	424,886	80,315	387,116	25,808	4,075	167,354	1,361,551
<b>累計折舊：</b>								
於二零零八年五月一日	16,319	76,157	-	41,015	6,951	1,214	-	141,656
匯兌調整	-	-	-	-	(3)	-	-	(3)
本年度支出	11,815	41,890	3,140	20,236	1,637	609	-	79,327
出售時撥回	(1,264)	-	-	(3)	(262)	(59)	-	(1,588)
重新分類	-	1,718	-	-	(1,718)	-	-	-
於二零零九年四月三十日	26,870	119,765	3,140	61,248	6,605	1,764	-	219,392
於二零零九年五月一日	26,870	119,765	3,140	61,248	6,605	1,764	-	219,392
匯兌調整	-	-	-	-	(1)	-	-	(1)
本年度支出	11,272	47,037	9,644	30,994	3,359	703	-	103,009
出售時撥回	-	-	-	(275)	(72)	(333)	-	(680)
於二零一零年四月三十日	38,142	166,802	12,784	91,967	9,891	2,134	-	321,720
<b>賬面值：</b>								
於二零一零年四月三十日	233,855	258,084	67,531	295,149	15,917	1,941	167,354	1,039,831
於二零零九年四月三十日	240,271	199,358	77,175	260,326	16,418	2,431	99,939	895,918

## 財務報表附註

截至二零一零年四月三十日止年度

### 15. 物業、廠房及設備(續)

#### (a) 本集團(續)

附註：

- (i) 本集團的樓宇均位於中國。
- (ii) 在建工程分析如下：

	二零一零年 人民幣千元	二零零九年 人民幣千元
樓宇建築物之興建成本	108,754	34,007
種植基地基本建設之興建成本	12,174	57,117
尚待安裝機器之成本	46,426	8,815
	<b>167,354</b>	<b>99,939</b>

#### (b) 本公司

傢俬、裝置及  
辦公室設備  
人民幣千元

<b>成本</b>	
於二零零八年五月一日	595
匯兌調整	(11)
添置	26
於二零零九年四月三十日	610
於二零零九年五月一日	610
匯兌調整	(2)
添置	22
於二零一零年四月三十日	630
<b>累計折舊：</b>	
於二零零八年五月一日	151
匯兌調整	(3)
本年度支出	105
於二零零九年四月三十日	253
於二零零九年五月一日	253
匯兌調整	(1)
本年度支出	99
於二零一零年四月三十日	351
<b>賬面值：</b>	
於二零一零年四月三十日	279
於二零零九年四月三十日	357

## 財務報表附註

截至二零一零年四月三十日止年度

### 16. 根據經營租約持作自用之租約土地權益 本集團

	二零一零年 人民幣千元	二零零九年 人民幣千元
<b>成本：</b>		
於五月一日	<b>238,812</b>	157,756
添置	—	81,056
	<hr/>	<hr/>
於四月三十日	<b>238,812</b>	238,812
	<hr/>	<hr/>
<b>累積攤銷：</b>		
於五月一日	<b>9,412</b>	5,426
年內攤銷	<b>4,991</b>	3,986
	<hr/>	<hr/>
於四月三十日	<b>14,403</b>	9,412
	<hr/>	<hr/>
<b>賬面值：</b>		
於四月三十日	<b>224,409</b>	229,400
	<hr/>	<hr/>

租賃土地位於中國，並按中期租約持有。

## 財務報表附註

截至二零一零年四月三十日止年度

### 17. 長期預付租金

#### 本集團

長期預付租金指於財政年結日按經營租約種植基地之長期租金預付款。長期預付租金變動概述如下：

	二零一零年 人民幣千元	二零零九年 人民幣千元
<b>成本：</b>		
於五月一日	<b>1,097,226</b>	303,956
添置	<b>29,911</b>	793,270
	<hr/>	<hr/>
於四月三十日	<b>1,127,137</b>	1,097,226
	<hr/>	<hr/>
<b>累計攤銷：</b>		
於五月一日	<b>197,357</b>	152,703
本年度攤銷	<b>46,028</b>	44,654
	<hr/>	<hr/>
於四月三十日	<b>243,385</b>	197,357
	<hr/>	<hr/>
<b>賬面值：</b>		
於四月三十日	<b>883,752</b>	899,869
	<hr/> <hr/>	<hr/> <hr/>

長期預付租金分析如下：

	二零一零年 人民幣千元	二零零九年 人民幣千元
非即期部分	<b>837,309</b>	856,672
即期部分	<b>46,443</b>	43,197
	<hr/>	<hr/>
於四月三十日之賬面值	<b>883,752</b>	899,869
	<hr/> <hr/>	<hr/> <hr/>

於二零一零年四月三十日，果園長期預付租金賬面值為人民幣143,713,000元(二零零九年：人民幣149,863,000元)。

## 財務報表附註

截至二零一零年四月三十日止年度

### 18. 於附屬公司之投資

#### 本公司

	二零一零年 人民幣千元	二零零九年 人民幣千元
非上市股份，按成本值		
於五月一日	<b>246,988</b>	251,055
添置	-	343
匯兌調整	<b>(926)</b>	(4,410)
於四月三十日	<b>246,062</b>	246,988

於二零一零年四月三十日，附屬公司之詳情如下：

公司名稱	註冊成立及 經營地點	已發行繳足 股本／註冊資本	本集團 實益持有	擁有權比例		主要業務
				本公司 持有	附屬公司 持有	
中綠食品集團 有限公司	香港	10,000港元	100%	100%	-	暫無業務
Crop Harvest Enterprises Limited	英屬處女群島	50,000美元	100%	100%	-	投資控股
Dragon Choice Enterprises Limited	英屬處女群島	50,000美元	100%	100%	-	投資控股
Goldprosper Enterprises Limited	英屬處女群島	50,000美元	100%	100%	-	投資控股
China Green Harvest Enterprises Limited	英屬處女群島	50,000美元	100%	100%	-	投資控股
Icatrad Enterprises Limited	英屬處女群島	50,000美元	100%	100%	-	投資控股
On Success Enterprises Limited	英屬處女群島	50,000美元	100%	100%	-	投資控股

## 財務報表附註

截至二零一零年四月三十日止年度

### 18. 於附屬公司之投資(續)

於二零一零年四月三十日，附屬公司之詳情如下：(續)

公司名稱	註冊成立及 經營地點	已發行繳足 股本／註冊資本	本集團 實益持有	擁有權比例		主要業務
				本公司 持有	附屬公司 持有	
Summit Achieve Holdings Limited	英屬處女群島	50,000美元	100%	100%	-	暫無營業
中綠食品集團有限公司 (附註(i))	中國	250,000,000港元	100%	-	100%	投資控股
中綠食品科技有限公司 (附註(i))	中國	40,000,000港元	100%	-	100%	銷售農產品
中綠(福建)食品進出口 有限公司(附註(ii))	中國	11,680,000港元	100%	-	100%	農產品貿易
中綠之源(廈門)貿易 有限公司(附註(i))	中國	2,000,000美元	100%	-	100%	暫無營業
中綠(廈門)物流有限 公司(附註(i))	中國	8,000,000美元	100%	-	100%	農產品貿易
中綠(福建)農業綜合開發 有限公司(附註(ii))	中國	人民幣68,000,000元	100%	-	100%	種植、加工 及銷售農 產品
中綠(福建)食品實業 有限公司(附註(i))	中國	2,565,000美元	100%	-	100%	種植、加工 及銷售農 產品
中綠(河北)食品開發 有限公司(附註(ii))	中國	1,446,000美元	100%	-	100%	種植、加工 及銷售農 產品

## 財務報表附註

截至二零一零年四月三十日止年度

### 18. 於附屬公司之投資(續)

於二零一零年四月三十日，附屬公司之詳情如下：(續)

公司名稱	註冊成立及 經營地點	已發行繳足 股本／註冊資本	本集團 實益持有	擁有權比例		主要業務
				本公司 持有	附屬公司 持有	
中綠(湖北)食品開發 有限公司(附註(ii))	中國	人民幣10,000,000元	100%	-	100%	種植、加工 及銷售農 產品
中綠(泉州)食品開發 有限公司(附註(ii))	中國	50,000,000港元	100%	-	100%	加工及 銷售飲料 產品
中綠(上海)實業 有限公司(附註(i))	中國	10,000,000美元	100%	-	100%	加工及銷售 飲料產品
中綠(湖北)實業發展 有限公司(附註(i))	中國	150,000,000港元	100%	-	100%	種植、加工 及銷售農 產品
上海中綠食品 有限公司(附註(iii))	中國	人民幣3,000,000元	100%	-	100%	暫無營業
奉新中綠有機大米 科技有限公司(附註(iii))	中國	人民幣20,040,080元	100%	-	100%	暫無營業
Hubei Eco-sky Agricultural Development Limited (附註(iii))	中國	人民幣20,000,000元	100%	-	100%	暫無營業
Zhonglu (Shanghai) Food and Catering Ltd. (附註(iii))	中國	人民幣1,000,000元	100%	-	100%	銷售食品

附註：

- (i) 該等於中國成立之實體為外商獨資企業。
- (ii) 該等於中國成立之實體為中外合營企業。
- (iii) 該等於中國成立之實體為有限責任企業。

## 財務報表附註

截至二零一零年四月三十日止年度

### 19. 存貨

本集團

存貨指下列項目：

	附註	二零一零年 人民幣千元	二零零九年 人民幣千元
原材料	(i)	<b>5,570</b>	4,251
農用材料	(ii)	<b>2,046</b>	1,664
易耗品及包裝物料	(iii)	<b>4,102</b>	5,006
在製品	(iv)	<b>7,149</b>	9,613
製成品		<b>1,765</b>	1,092
總計		<b>20,632</b>	21,626

附註：

- (i) 原材料即主要包括購買作加工及轉售之生米及米粉。
- (ii) 農用材料包括於結算日仍未耗用之種籽、肥料、殺蟲劑及加工物料。
- (iii) 易耗品及包裝物料包括於結算日仍未耗用之辦公物資、包裝物料及其他易耗物料。
- (iv) 在製品包括加工中但尚未可供出售之農產品。

## 財務報表附註

截至二零一零年四月三十日止年度

### 20. 生物資產

(a) 本集團生物資產賬面值對賬如下：

	二零一零年 人民幣千元	二零零九年 人民幣千元
於五月一日	50,434	43,059
公平值變動產生之收益減估計銷售點成本		
– 包括在存貨內	2,618	2,074
– 包括在銷售成本內	200,068	192,125
– 計入綜合收益表	39,269	19,489
因種植而增加	224,659	211,095
因收割而減少	(449,980)	(417,408)
於四月三十日	67,069	50,434

(b) 本集團之生物資產指種值中之蔬菜及水果，如下：

	二零一零年 人民幣千元	二零零九年 人民幣千元
蔬菜	48,113	36,792
水果	18,955	13,642
	67,068	50,434

(c) 生物資產之賬面值分析如下：

	二零一零年 人民幣千元	二零零九年 人民幣千元
按公平值減估計銷售點成本	67,068	50,434

蔬菜及水果乃按二零一零年及二零零九年四月三十日之公平值減估計銷售點成本列賬。公平值乃經參考農作物之生長狀況、已經及將會產生之成本以及預期產量後，按有關成熟農產品之當地市場市價調整後釐定。

## 財務報表附註

截至二零二零年四月三十日止年度

### 20. 生物資產(續)

(d) 按公平值減估計銷售點成本計算年內之已收成農產品數量及價值如下：

	二零二零年		二零零九年	
	數量 (噸)	人民幣千元	數量 (噸)	人民幣千元
蔬菜及大米	341,500	409,409	326,460	385,390
水果	21,680	40,571	16,372	32,018
	<b>363,180</b>	<b>449,980</b>	342,832	417,408

### 21. 貿易及其他應收款項

	本集團		本公司	
	二零二零年 人民幣千元	二零零九年 人民幣千元	二零二零年 人民幣千元	二零零九年 人民幣千元
應收附屬公司款項	–	–	<b>1,678,688</b>	1,346,842
應收貿易賬款	<b>29,319</b>	13,197	–	–
應收利息	<b>8,006</b>	8,174	<b>5,457</b>	6,921
其他應收款	<b>365</b>	5	<b>2</b>	5
貸款及應收賬款	<b>37,690</b>	21,376	<b>1,684,147</b>	1,353,768
收購固定資產所支付的按金	<b>38,461</b>	5,244	–	–
租金及其他按金	<b>773</b>	966	<b>444</b>	562
貿易按金	–	56	–	–
預付款項	<b>1,939</b>	9,265	–	–
可退回的增值稅	<b>4,468</b>	12,789	–	–
	<b>83,331</b>	49,696	<b>1,684,591</b>	1,354,330

應收附屬公司款項為無抵押、免息及須按要求還款。

所有貿易及其他應收款項(除租金及其他按金外)預期於一年內收回或確認為支出。

## 財務報表附註

截至二零一零年四月三十日止年度

### 21. 貿易及其他應收款項(續)

a) 貿易及其他應收款項包括應收貿易賬款，於結算日之賬齡分析如下：

	本集團	
	二零一零年 人民幣千元	二零零九年 人民幣千元
一個月內	<b>29,319</b>	13,197

應收貿易款項自開發票日期起計三十日內到期。

b) 並無減值的應收貿易款項

並無個別或共同被視為減值之應收貿易款項之賬齡為30日以內。

並無逾期或減值之應收款項僅涉及無近期違約歷史之廣大客戶。

### 22. 現金及現金等值項目

a) 現金及現金等值項目包括：

	本集團		本公司	
	二零一零年 人民幣千元	二零零九年 人民幣千元	二零一零年 人民幣千元	二零零九年 人民幣千元
銀行存款	<b>2,326,253</b>	1,343,972	<b>772,674</b>	356,621
手頭現金	<b>263</b>	358	-	-
資產負債表及綜合現金流量表中的 現金及現金等值項目	<b>2,326,516</b>	1,344,330	<b>772,674</b>	356,621

## 財務報表附註

截至二零一零年四月三十日止年度

### 22. 現金及現金等值項目(續)

b) 除稅前溢利與經營業務所得現金對賬如下：

	本集團	
	二零一零年 人民幣千元	二零零九年 人民幣千元
除稅前溢利	691,120	495,337
就以下作出調整：		
土地租賃費用攤銷	4,991	3,986
長期預付租金攤銷	46,028	44,654
物業、廠房及設備之折舊	103,009	79,327
出售物業、廠房及設備之 虧損	126	15
出售按公平值計入損益的金融資產的收益	—	(548)
生物資產公平值變動產生的 收益減估計銷售點成本	(39,269)	(19,489)
利息收入	(8,524)	(21,661)
利息開支	61,540	53,714
贖回可換股債券之虧損	842	—
外匯虧損	852	6,043
以股權結算之股份付款開支	767	10,324
	<b>861,482</b>	651,702
營運資金變動：		
存貨減少	994	4,532
生物資產減少	22,635	12,114
貿易及其他應收款項增加	(586)	(18,341)
應付董事款項增加／(減少)	750	(4,209)
貿易及其他應付款項增加／(減少)	8,221	(9,106)
經營業務所得現金	<b>893,496</b>	636,692

### 23. 應付董事款項

應付予董事之款項為無抵押、免息及須於要求時償還。

## 財務報表附註

截至二零一零年四月三十日止年度

### 24. 貿易及其他應付款項

	本集團		本公司	
	二零一零年 人民幣千元	二零零九年 人民幣千元	二零一零年 人民幣千元	二零零九年 人民幣千元
應付貿易賬款	<b>8,239</b>	2,308	—	—
預提薪金及工資	<b>10,743</b>	9,558	<b>287</b>	6
收購固定資產之應付款項	<b>16,903</b>	67,111	—	—
其他應計款項及應付賬款	<b>1,854</b>	1,117	<b>1,255</b>	748
	<hr/>	<hr/>	<hr/>	<hr/>
按攤銷成本計值之金融負債	<b>37,739</b>	80,094	<b>1,542</b>	754
其他應付稅項	<b>2,331</b>	1,965	—	—
	<hr/>	<hr/>	<hr/>	<hr/>
	<b>40,070</b>	82,059	<b>1,542</b>	754
	<hr/> <hr/>	<hr/> <hr/>	<hr/> <hr/>	<hr/> <hr/>

貿易及其他應付款項包括應付貿易賬款，於結算日之賬齡分析如下：

	本集團	
	二零一零年 人民幣千元	二零零九年 人民幣千元
一個月內	<b>8,239</b>	2,308
	<hr/> <hr/>	<hr/> <hr/>

## 財務報表附註

截至二零一零年四月三十日止年度

### 25. 綜合資產負債表列出之所得稅

#### a) 綜合資產負債表列出之當前稅項指：

	本集團	
	二零一零年 人民幣千元	二零零九年 人民幣千元
於五月一日	10,432	54,902
本年中國企業所得稅計提	94,822	62,825
過往年度超額計提	-	(39,896)
本年所付稅項	(83,996)	(67,399)
於四月三十日	21,258	10,432

#### b) 已確認的遞延稅項負債：

於本年度，已在綜合資產負債表內確認的遞延稅項負債部分及變動如下：

	本集團		
	外資控制實體	可換股債券	總計
	不可分派溢利 人民幣千元	人民幣千元	人民幣千元
遞延稅項產生自：			
於二零零八年五月一日	-	-	-
自收益表扣除	17,483	-	17,483
於二零零九年四月三十日	17,483	-	17,483
於二零零九年五月一日	17,483	-	17,483
直接於權益中確認	-	16,106	16,106
於收益表扣除	21,540	(1,238)	20,302
於二零一零年四月三十日	39,023	14,868	53,891

## 財務報表附註

截至二零一零年四月三十日止年度

### 25. 綜合資產負債表列出之所得稅(續)

#### b) 已確認的遞延稅項負債：(續)

	本公司 人民幣千元
遞延稅項產生自可換股債券之股本部份：	
於二零零九年五月一日	—
直接於權益中確認	16,106
計入收益表	(1,238)
	14,868
於二零一零年四月三十日	14,868

#### 外資控制實體不可分派溢利的遞延稅項(「扣繳稅」)

根據自二零零八年一月一日開始生效的中國企業所得稅新稅法及實施條例，自二零零八年一月一日起，中國公司向境外企業投資者宣派股息時須徵收10%的扣繳稅。倘中國與境外企業投資者之間訂有稅務條約安排，則可使用較低的扣繳稅稅率。於二零零八年二月二十二日，中國稅務機構頒佈財稅(2008)1號，明確指出公司將二零零七年十二月三十一日的保留盈利向中國境外宣派股息及匯款(根據相關中國稅法及法規釐定)時獲豁免繳納扣繳稅。

於二零零九年四月三十日，本公司就中國附屬公司分派保留溢利時可能須支付扣繳稅已確認約人民幣39,023,000元(二零零九年：17,483,000元)的遞延稅項負債。由於本集團控制該等附屬公司的股息政策，而中國附屬公司於二零零八年一月一日起至二零一零年四月三十日止年度所賺取的若干溢利將不大可能會在可見未來分派，故此約人民幣90,308,000元(二零零九年：人民幣40,794,000元)的遞延稅項負債未被確認。

截至二零一零年四月三十日，概無其他重大未計提之遞延稅項負債。

#### c) 未確認的遞延稅項資產

根據附註2(o)所載的會計政策，本集團並無將人民幣116,949,000元(二零零九年：人民幣82,564,000元)的累計稅務虧損確認為遞延稅項資產，乃由於不能確定相關稅務司法權區及實體的未來應課稅溢利可用於抵銷稅務虧損。根據現行稅法，稅務虧損將於五年內屆滿。

## 財務報表附註

截至二零一零年四月三十日止年度

### 26. 可換股債券

#### 本集團及本公司

- a) 根據於二零零七年十月二十二日訂立之債券配售協議，本公司於二零零七年十月二十九日向獨立投資者發行本金總額人民幣1,000,000,000元之無抵押零息可換股債券(「二零一零年可換股債券」)。債券持有人有權於二零零七年十二月九日至二零一零年十月二十二日期間內的任何時間按每股普通股11港元及按1.00港元兌人民幣0.9689元的固定匯率(可予調整)將二零一零年可換股債券的所有或任何部分轉換為普通股。

於到期日，未行使之二零一零年可換股債券將由本公司按本金額之104.6%贖回，並將於二零一零年十月二十九日到期。

二零一零年可換股債券的利息開支乃以實際利息法透過將每年5.886%的實際利率應用於二零一零年可換股債券的負債部分計算。

自發行日期起至二零一零年四月三十日止，並無二零一零年可換股債券轉換為本公司之普通股。

於二零一零年四月十日，本公司透過公開市場按人民幣51,000,000元購回本金額為人民幣50,000,000元之二零一零年可換股債券。緊隨購回後，本金額人民幣95,000,000元仍未償還，而購回之虧損約人民幣842,000元於損益中確認。

- b) 根據於二零一零年三月十七日訂立之債券認購協議，本公司於二零一零年四月十二日向獨立投資者發行本金總額人民幣1,350,000,000元之美元結算擔保可換股債券(「二零一三年可換股債券」)。債券持有人有權於二零一零年五月二十四日至二零一三年四月四日期間內的任何時間按每股普通股11.244港元及按1.00港元兌人民幣0.8794元的固定匯率(可予調整)將二零一三年可換股債券的所有或任何部分轉換為普通股。

二零一三年可換股債券乃按年息3%計息，本公司須每半年付息，並將於二零一三年四月十一日到期。

於到期日，未行使可換股債券將由本公司按本金額之106.388%贖回。

二零一三年可換股債券的利息開支乃以實際利息法透過將每年7.756%的實際利率應用於二零一三年可換股債券的負債部分計算。

自發行日期起至二零一零年四月三十日止，並無任何二零一三年可換股債券轉換為本公司之普通股。

## 財務報表附註

截至二零一零年四月三十日止年度

### 27. 股本及儲備

#### (a) 股權部分之變動

本集團綜合權益各部份於年初及年末結餘之對賬載於綜合股權變動表。本公司個別權益部份於年初及年末間的變動載列如下：

	附註	股本 人民幣千元	股份溢價 人民幣千元	實繳盈餘 人民幣千元	基於股本 之薪酬儲備 人民幣千元	可換股 債券儲備 人民幣千元	保留溢利 人民幣千元	匯兌儲備 人民幣千元	總計 人民幣千元
於二零零八年五月一日		92,105	696,714	294,402	43,189	94,040	71,653	(131,658)	1,160,445
換算成呈列貨幣時之									
匯兌差異		-	-	-	-	-	-	(20,381)	(20,381)
年內溢利		-	-	-	-	-	121,000	-	121,000
<b>年內全面收益總額</b>		-	-	-	-	-	121,000	(20,381)	100,619
以股本結算之股份付款交易		-	-	-	10,324	-	-	-	10,324
行使購股權時發行之股份	27(b)(ii)	131	5,818	-	(1,372)	-	-	-	4,577
過往年度批准之股息	11(b)	-	-	-	-	-	(70,064)	-	(70,064)
本年度宣派之股息	11(a)	-	-	-	-	-	(56,829)	-	(56,829)
於二零零九年四月三十日		<u>92,236</u>	<u>702,532</u>	<u>294,402</u>	<u>52,141</u>	<u>94,040</u>	<u>65,760</u>	<u>(152,039)</u>	<u>1,149,072</u>
於二零零九年五月一日		92,236	702,532	294,402	52,141	94,040	65,760	(152,039)	1,149,072
換算成呈列貨幣時之匯兌差異		-	-	-	-	-	-	(4,125)	(4,125)
年內溢利		-	-	-	-	-	160,119	-	160,119
<b>年內全面收益總額</b>		-	-	-	-	-	160,119	(4,125)	155,994
以股本結算之股份付款交易		-	-	-	767	-	-	-	767
於贖回二零一零年可換股債券時									
轉撥至保留溢利	-	-	-	-	-	(4,186)	4,702	-	516
已發行之二零一三年可換股									
債券之股本部份		-	-	-	-	64,426	-	-	64,426
確認二零一三年可換股債券之									
股本部份之遞延稅項負債	25(b)	-	-	-	-	(16,106)	-	-	(16,106)
過往年度批准之股息	11(b)	-	-	-	-	-	(56,707)	-	(56,707)
本年度宣派之股息	11(a)	-	-	-	-	-	(69,912)	-	(69,912)
於二零一零年四月三十日		<u>92,236</u>	<u>702,532</u>	<u>294,402</u>	<u>52,908</u>	<u>138,174</u>	<u>103,962</u>	<u>(156,164)</u>	<u>1,228,050</u>

## 財務報表附註

截至二零一零年四月三十日止年度

### 27. 股本及儲備(續)

#### (b) 股本

##### (i) 法定及已發行股本

	每股面值 0.10港元之 普通股數目 千股	面值 千港元	人民幣等值 人民幣千元
法定：			
於二零一零年及 二零零九年四月三十日 及二零零八年五月一日	2,000,000	200,000	212,000
已發行及繳足：			
於二零零八年五月一日 行使購股權時發行之股份	882,550 1,485	88,255 149	92,105 131
於二零零九年四月三十日、 二零零九年五月一日 及二零一零年四月三十日	884,035	88,404	92,236

普通股持有人有權領取不時宣派之股息及於本公司會議上享有每股一票之投票權。所有普通股於本公司剩餘資產方面地位平等。

## 財務報表附註

截至二零一零年四月三十日止年度

### 27. 股本及儲備(續)

#### (b) 股本

##### (ii) 因行使購股權發行之股份

於截至二零零九年四月三十日止年度，購股權獲行使，以按5,198,000港元(約相當於人民幣4,577,000元)的代價認購本公司1,485,000股新普通股，當中，人民幣131,000元計入股本，而餘下人民幣4,446,000元計入股份溢價賬。根據附註2(n)(ii)所載之會計政策，人民幣1,372,000元自基於股份之薪酬儲備轉撥至股份溢價賬。

##### (iii) 條款及於結算日未屆滿及未行使的購股權

行使期間	行使價	二零一零年 數目	二零零九年 數目
二零零六年四月十九日至 二零一三年十二月十一日	3.50港元	<b>7,875,000</b>	7,875,000
二零零七年五月三十日至 二零一三年十二月十一日	7.29港元	<b>18,900,000</b>	18,900,000
二零零八年四月三日至 二零一三年十二月十一日	8.50港元	<b>600,000</b>	600,000
		<b>27,375,000</b>	27,375,000

每份購股權賦予其持有人認購一股本公司普通股的權利。購股權的進一步詳情載於財務報表附註28。

#### (c) 儲備之性質及用途

##### (i) 股份溢價

股份溢價賬之運用受一九八一年百慕達公司法第40條規管。本公司之股份溢價賬可以繳足紅利股份之方式分派予本公司股權持有人。



## 財務報表附註

截至二零一零年四月三十日止年度

### 27. 股本及儲備(續)

#### (c) 儲備之性質及用途(續)

##### (ii) 中國法定儲備

根據適用於外商投資企業之中國法律，本公司於中國成立之附屬公司須將其至少10%之年度淨溢利轉撥至一般儲備，直至儲備達到該實體註冊資本之50%為止。該等資金之轉撥必須於向股東派發股息前做出。該儲備可用於沖抵過往年度之虧損(如有)並轉換成為繳足股本，惟一般儲備之餘額經此轉換以後須不低於註冊資本之25%。

##### (iii) 合併儲備

合併儲備指所收購附屬公司股份溢價之賬面值相對於本公司所發行用於交換之股份之賬面值之差額。

##### (iv) 基於股份之薪酬儲備

基於股份之薪酬儲備指本公司授予僱員之未行使購股權授出當日之公平值部份，乃根據附註2(n)(ii)所述為股份付款而採納之會計政策確認。

##### (v) 可換股債券儲備

可換股債券儲備指分配予本公司所發行之可換股債券未行使股權部分之金額，乃根據附註2(k)所述為可換股債券而採納之會計政策確認。

##### (vi) 匯兌儲備

匯兌儲備包括換算中國境外業務財務報表產生之所有外匯差額。匯兌儲備乃根據附註2(r)所述之會計政策處理。

##### (vii) 實繳盈餘

實繳盈餘指本公司股份於二零零四年一月十三日上市前根據集團重組而發行之本公司普通股之面值與本公司透過交換股份收購之附屬公司之資產淨值間之差額。

## 財務報表附註

截至二零一零年四月三十日止年度

### 27. 股本及儲備(續)

#### (c) 儲備之性質及用途(續)

##### (vii) 實繳盈餘(續)

本公司實繳盈餘的運用受一九八一年百慕達公司法的規管。根據百慕達一九八一年公司法，本公司之實繳盈餘賬可供分派。然而，本公司不會宣派或派付股息，或透過實繳盈餘作出分派，倘：

(a) 本公司不能或於作出分派後不能於負債到期時償還欠款；或

(b) 其資產之可變現價值少於其負債及其已發行股本及股份溢價賬之和。

#### (d) 可供分派儲備

於二零一零年四月三十日，可供分派予本公司股權持有人的儲備總額，包括上述可分派盈餘，約為人民幣242,200,000元(二零零九年：人民幣208,123,000元)。此外，於二零一零年四月三十日，本公司股份溢價賬約人民幣702,532,000元(二零零九年：人民幣702,532,000元)可以繳足紅利股份之方式予以分派。於結算日後，董事建議派發末期股息每股普通股0.09港元(約相當於人民幣0.079元)(二零零九年：每股普通股0.073港元)，約為人民幣69,801,000元(二零零九年：人民幣56,829,000元)(附註11(a))。於結算日，該股息並未確認為負債。

#### (e) 資本管理

本集團管理資本之首要目標乃確保本集團的持續經營能力，從而透過以與風險水平相對應的價格為產品及服務定價以及獲得合理成本的融資，不斷為股東創造回報及為各利益相關者創造利益。

本集團積極及定期對資本架構開展檢討及管理，以在較高股東回報情況下可能伴隨之較高借貸水平與良好的資本狀況帶來的好處及保障之間取得平衡。

本集團按經調整負債淨額對股權比率的基準監察其資本架構。就此而言，經調整負債淨額乃釐定為總債務(包括貿易及其他應付款項、應付董事款項及可換股債券)加非應計建議股息減現金及現金等值項目。經調整股權包括所有股權部份減非應計建議股息。

## 財務報表附註

截至二零一零年四月三十日止年度

### 27. 股本及儲備(續)

#### (e) 資本管理(續)

於截至二零一零年四月三十日止年度，本集團之策略為透過維持相對於債項及建議股息而言足夠的現金及現金等值項目，將淨負債對權益之比率維持於低水平，此一策略與去年之策略相同。為維持或調整該比率，本集團或會調整向股東支付股息之金額、發行新股、向股東退回股本、籌集新債務融資或出售資產以減少債項。

於二零一零年及二零零九年四月三十日之淨負債權益比率如下：

	附註	本集團		本公司	
		二零一零年 人民幣千元	二零零九年 人民幣千元	二零一零年 人民幣千元	二零零九年 人民幣千元
貿易及其他應付款項	24	40,070	82,059	1,542	754
應付董事款項	23	2,488	1,744	1,738	1,744
可換股債券	26	2,161,529	896,899	2,161,529	896,899
總負債		2,204,087	980,702	2,164,809	899,397
加：建議股息	11(a)	69,801	56,829	69,801	56,829
減：現金及現金等值項目	22	(2,326,516)	(1,344,330)	(772,674)	(356,621)
<b>淨負債</b>		<b>(52,628)</b>	<b>(306,799)</b>	<b>1,461,936</b>	<b>599,605</b>
總權益	27	3,070,424	2,572,829	1,228,050	1,149,072
<b>經調整淨負債權益比率</b>		<b>不適用</b>	<b>不適用</b>	<b>119%</b>	<b>52%</b>

於二零一零年四月三十日，本公司之經調整淨負債對權益之比率超過100%。本公司認為此種情況僅屬短期。為維持經調整淨負債對權益之比率至較低水平，本公司已計劃使用部份超過三個月到期之銀行存款人民幣704,000,000元(並無納入上述計算)，以降低負債水平。

根據於二零零七年十月二十二日訂立的債券配售協議及於二零一零年三月十七日訂立之債券認購協議，本集團須保持「總負債」對「未計入利息、稅項、折舊及攤銷前盈利」的比率不超過4:1。就此資金規定而言，「總負債」乃釐定為本集團預付或贖回與未償還本金、資金或面值及任何固定或最低應付溢價有關的任何債務的所有責任，「未計入利息、稅項、折舊及攤銷前盈利」乃釐定為未扣除稅項、財務費用、非經常或特殊項目、商譽攤銷或無形資產折舊前本集團的經營溢利。

除上文所披露者外，本公司及其任何附屬公司均不受外部施加之資本要求所規限。

## 財務報表附註

截至二零一零年四月三十日止年度

### 28. 以股本結算之股份交易

根據本公司於二零零三年十二月十二日採納之購股權計劃(「計劃」)，本公司董事獲授權可酌情邀請本公司僱員(包括本集團任何公司的董事)以1港元的代價認購購股權，藉以認購本公司的普通股。

董事會有絕對酌情權可釐定行使價並知會各購股權持有人，惟行使價不可低於(i)購股權授出當日聯交所每日報價表所列之股份收市價、(ii)緊接購股權授出當日前五個營業日聯交所每日報價表所列之股份平均收市價及(iii)購股權授出當日之股份面值。購股權一般於自授出日期起一至二年內歸屬並可於其後直至二零一三年十二月十一日止期間內行使。每份購股權授賦予其持有人認購本公司一股普通股股份之權利。

#### (a) 授出之條款及條件如下：

	工具數量 千份	歸屬條件	購股權之合約年期
授予董事之購股權：			
– 二零零五年十二月十五日	14,400	自授出日期起一年	8.00年
– 二零零七年五月三十日	8,400	自授出日期起一年(70%) 自授出日期起二年(30%)	6.53年
授予僱員之購股權：			
– 二零零五年十二月十五日	7,200	自授出日期起一年	8.00年
– 二零零六年四月十九日	20,400	自授出日期起一年	7.65年
– 二零零七年五月三十日	10,500	自授出日期起一年(70%) 自授出日期起二年(30%)	6.53年
– 二零零八年四月三日	600	自授出日期起一年(70%) 自授出日期起二年(30%)	5.69年
授出購股權總數	<u>61,500</u>		

## 財務報表附註

截至二零一零年四月三十日止年度

### 28. 以股本結算之股份交易(續)

(b) 購股權數目及加權平均行使價如下：

	二零一零年		二零零九年	
	加權平均 行使價	購股權數目 ' 000	加權平均 行使價	購股權數目 ' 000
年初尚未行使	6.23港元	27,375	6.09港元	28,860
年內已行使	-	-	3.50港元	(1,485)
年終尚未行使	6.23港元	27,375	6.23港元	27,375
年終可予行使	6.23港元	27,375	5.93港元	21,525

就於截至二零零九年四月三十日止年度行使之購股權而言，於行使日之加權平均股價為9.20港元。於二零一零年四月三十日尚未行使之購股權之行使價為3.50港元、7.29港元或8.50港元及加權平均剩餘合約年期為3.62年(二零零九年：4.62年)。

### (c) 購股權公平值及假設

就所授出購股權獲提供服務之公平值乃參考所授出購股權之公平值計量。就所授出購股權公平值之估計乃根據二項式模式方法計量。購股權合約年期會用作此一模式之輸入值。二項式模式亦計入預期提早行使之情況。

## 財務報表附註

截至二零一零年四月三十日止年度

### 28. 以股本結算之股份交易(續)

#### (c) 購股權公平值及假設(續)

	於下列日期授出之購股權		
	二零零六年 四月十九日	二零零七年 五月三十日	二零零八年 四月三日
於計量日期之公平值	0.94港元	一年歸屬 2.50港元	一年歸屬 2.96港元
		兩年歸屬 2.68港元	兩年歸屬 3.01港元
於授出日期之股價	3.20港元	7.08港元	8.57港元
行使價(加權平均)	3.50港元	7.29港元	8.50港元
預測波幅(以二項式模式 所採用之加權平均波幅表示)	43%	44%	45%
購股權年期	7.65年	6.53年	5.69年
預測股息	3%	二月0.017港元 九月0.041港元	1.54%
無風險利率	4.63%	一年歸屬 4.406%	2.08%
		兩年歸屬 4.428%	

預測波幅乃根據過往波幅(根據購股權加權平均剩餘年期計算)計算,並就按公開資料因日後波動之任何預測變動作出調整。預測股息乃根據過往股息計算。主觀輸入值假設之任何變動均可能對公平值估計構成重大影響。

購股權乃按照服務條件授出。於授出日期計量所接受服務之公平值時並未考慮該條件。概無任何市場條件與授出購股權有關。



## 財務報表附註

截至二零一零年四月三十日止年度

### 29. 金融風險管理目標及政策

本集團所面臨之信貸、流動資金、利率及貨幣風險乃在本集團日常業務過程中產生。

本集團亦承受農產品價格變動所產生的金融風險，此風險會持續地受農業的供求週期所影響。因此，價格變動對本集團的盈利及生物資產的估值，以及現金流量及流動資金皆會產生重大影響。雖然本集團努力實施若干策略，但仍無法確保本集團完全不受農產品價格週期變動所產生的不利影響。

#### a) 信貸風險

信貸風險為倘一項金融工具之客戶或對手方未能履行合約責任而使本集團蒙受之財務損失，主要來自綜合資產負債表所載列之各金融資產之賬面值。

本集團之信貸風險主要來自貿易及其他應收款項、於三個月後到期之銀行存款及銀行現金。管理層訂有信貸政策，並以持續基準監察該等信貸風險。

於三個月後到期之銀行存款及銀行現金存放於有良好信貸品質之銀行及其他金融機構。本公司董事認為，本集團就於三個月後到期之銀行存款及銀行現金所面臨之信貸風險為低。

就貿易及其他應收款項而言，本集團對於所有要求一定數額信貸的客戶進行信用評估。評估主要根據客戶過往付款歷史及現時償付能力，並考慮特定客戶之資料及其所處經營環境。貿易應收賬款自票據日期起三十日內到期。結餘逾期30個月之債務人會被要求先清償所有未償還餘額，才能獲得任何進一步之信貸。一般而言，本集團並不向客戶要求抵押品。

本集團所面臨之信貸風險主要受各客戶之個別特點所影響，而非客戶經營之行業或國家，因此，本集團所面臨之高度集中風險主要來自所面臨之重大個別客戶。於結算日，本集團並無任何高度集中的信貸風險。

## 財務報表附註

截至二零一零年四月三十日止年度

### 29. 金融風險管理目標及政策(續)

#### a) 信貸風險(續)

於結算日，本集團所面臨之並無計入持有任何抵押品之最大信貸風險為各金融資產之賬面值減任何減值撥備。本集團並無提供任何擔保以使本集團面臨信貸風險。

本集團因貿易及其他應收款項而產生之信貸風險之進一步量化披露載於附註21。

#### b) 流動資金風險

在流動資金風險管理方面，本集團監控及維持管理層認為充足之現金及現金等值水平，從而為本集團營運提供資金及減低現金流量波動之影響。本集團之政策旨在定期監控目前及預期流動資金需求，並確保符合借款合同之規定。

下表列示於結算日本集團及本公司非衍生金融負債餘下之合約到期日(根據合約未折現現金流量(包括以合約利率計算之利息付款或倘為浮動利率，則以結算日之現行利率計算))及本集團及本公司可能被要求支付之最早日期：

#### 本集團

#### 二零一零年

	於四月三十日		合約未折現現金流量		
	資產負債表		一年內或	超過一年	超過兩年
	之賬面值	總額	按要 求	但少於 兩年	但少於 五年
	人民幣千元	人民幣千元	人民幣千元	人民幣千元	人民幣千元
應付董事	2,488	2,488	2,488	-	-
貿易及其他應付款項	40,070	40,070	40,070	-	-
可換股債券	2,161,529	2,551,438	1,034,200	40,500	1,476,738
	<u>2,204,087</u>	<u>2,593,996</u>	<u>1,076,758</u>	<u>40,500</u>	<u>1,476,738</u>

## 財務報表附註

截至二零一零年四月三十日止年度

### 29. 金融風險管理目標及政策(續)

#### b) 流動資金風險(續)

二零零九年

	於四月三十日		合約未折現現金流量		
	資產負債表		一年內或	超過一年	超過兩年
	之賬面值	總額	按要求	但少於兩年	但少於五年
	人民幣千元	人民幣千元	人民幣千元	人民幣千元	人民幣千元
應付董事	1,744	1,744	1,744	-	-
貿易及其他應付款項	82,059	82,059	82,059	-	-
可換股債券	896,899	1,046,000	-	1,046,000	-
	<u>980,702</u>	<u>1,129,803</u>	<u>83,803</u>	<u>1,046,000</u>	<u>-</u>

本公司

二零一零年

	於四月三十日		合約未折現現金流量		
	資產負債表		一年內或	超過一年	超過兩年
	之賬面值	總額	按要求	但少於兩年	但少於五年
	人民幣千元	人民幣千元	人民幣千元	人民幣千元	人民幣千元
應付董事	1,738	1,738	1,738	-	-
貿易及其他應付款項	1,542	1,542	1,542	-	-
可換股債券	2,161,529	2,551,438	1,034,200	40,500	1,476,738
	<u>2,164,809</u>	<u>2,554,718</u>	<u>1,037,480</u>	<u>40,500</u>	<u>1,476,738</u>

## 財務報表附註

截至二零一零年四月三十日止年度

### 29. 金融風險管理目標及政策(續)

#### b) 流動資金風險(續)

二零零九年

	於四月三十日		合約未折現現金流量		
	資產負債表		一年內或	超過一年	超過兩年
	之賬面值	總額	按要 求	但少於兩年	但少於五年
	人民幣千元	人民幣千元	人民幣千元	人民幣千元	人民幣千元
應付董事	1,744	1,744	1,744	-	-
貿易及其他應付款項	754	754	754	-	-
可換股債券	896,899	1,046,000	-	1,046,000	-
	<u>899,397</u>	<u>1,048,498</u>	<u>2,498</u>	<u>1,046,000</u>	<u>-</u>

#### c) 利率風險

##### 公平值利率風險

本集團須承受與固定利率銀行存款有關之公平值利率風險。然而，因固定利率銀行存款之年期通常較短，管理層預期不會對本集團之業績產生重大影響。此外，本集團亦承受有關由本集團發行之可換股債券之公平值利率風險(附註26)。

本集團並無持有任何衍生金融工具以對沖其債務承擔。利率之任何未來變化將不會對本集團之業績產生重大影響。

##### 現金流量利率風險

於二零一零年四月三十日，因本集團並無浮息借款，故管理層預期將不會產生重大利率風險。本集團現金流量利率風險主要與按浮動利率計息的銀行結餘及存款有關。由於按浮動利率計息的銀行結餘及存款屬短期性質，本公司董事認為本集團所面臨的利率風險不大。

本集團現時並未實行任何利率對沖政策。然而，管理層將在有需要時考慮對沖重大利率風險。

## 財務報表附註

截至二零一零年四月三十日止年度

### 29. 金融風險管理目標及政策(續)

#### d) 貨幣風險

本集團之所有產生收益之經營均以人民幣進行交易，而非自由轉換為外幣。所有涉及人民幣之外幣交易須透過中國人民銀行(「中國人民銀行」)或獲得買賣外幣授權之其他金融機構進行。

本集團承受之貨幣風險主要來自以外幣(即相關交易並非以運營之功能貨幣進行)計值之銷售產生之應收款項及現金結餘。此外，本集團亦承受以其他貨幣計值之銀行存款之貨幣風險。導致產生該風險之貨幣主要為美元(「美元」)。管理層以下列方式管理此風險：

就以外幣計值之貿易應收款項而言，本集團透過按即期匯率(倘需要)買入或出售外幣以處理短期之不均衡情況，藉以確保風險淨值維持於可接受水平。

下表詳述，於結算日，本集團及本公司所面臨之以外幣計值之已確認貨幣資產及負債產生之貨幣風險。

#### 本集團

	二零一零年 千美元	二零一零年 千港元	二零零九年 千美元	二零零九年 千港元
<b>資產</b>				
貿易及其他應收款項	<b>3,281</b>	<b>2,706</b>	1,866	9,927
於三個月後到期的銀行存款	<b>100,000</b>	<b>24,600</b>	10,000	24,600
現金及現金等值項目	<b>125,031</b>	<b>65,240</b>	58,276	115,832
<b>負債</b>				
應付董事款項	-	<b>1,981</b>	-	1,981
貿易及其他應付款項	-	<b>1,757</b>	-	857
	<b>=====</b>	<b>=====</b>	<b>=====</b>	<b>=====</b>

## 財務報表附註

截至二零一零年四月三十日止年度

### 29. 金融風險管理目標及政策(續)

#### d) 貨幣風險(續)

本公司

	二零一零年 千美元	二零一零年 千港元	二零零九年 千美元	二零零九年 千港元
<b>資產</b>				
貿易及其他應收款項	632	1,680,501	–	1,537,963
於三個月後到期的銀行存款	100,000	24,600	10,000	24,600
現金及現金等值項目	111,804	11,212	44,109	61,804
<b>負債</b>				
應付董事款項	–	1,981	–	1,981
貿易及其他應付款項	–	1,757	–	857
	<u>          </u>	<u>          </u>	<u>          </u>	<u>          </u>

#### 敏感度分析

下表列示於結算日假設所有其他風險變量保持不變，而本集團所面臨之重大外幣風險於當日發生變動，則本集團除稅後溢利(及保留溢利)及綜合權益其他部份可能產生之即時變動：

	二零一零年		二零零九年	
	外幣匯率 增加/(減少)	對除稅後 溢利及綜合 權益其他 部份之影響 人民幣千元	外幣匯率 增加/(減少)	對除稅後 溢利及綜合 權益其他 部份之影響 人民幣千元
美元	5%	(77,916)	5%	(24,027)
	(5)%	77,916	(5)%	24,027
港元	5%	(3,896)	5%	(6,495)
	(5)%	3,896	(5)%	6,495

該敏感度分析假設，於結算日，外幣匯率已用於重新計量本集團持有之使本集團面臨外幣風險之金融工具。分析基準與二零零九年所使用者一致。

## 財務報表附註

截至二零一零年四月三十日止年度

### 29. 金融風險管理目標及政策(續)

#### e) 公平值

於二零一零年及二零零九年四月三十日，所有金融工具按與彼等之公平值差別不大之金額列值。

#### f) 公平值之估計

金融工具估計乃於特定時間點，並根據相關市場資料及金融工具資料進行。該等估計屬主觀性質，且涉及對不明朗因素及事宜之重大判斷，因此不能準確釐定。假設的變動將會對估計產生重大影響。

用於估計金融工具之公平值的主要方法及假設概述如下。

##### (i) 短期金融資產及負債

由於現金及現金等值項目、於三個月後到期之銀行存款、貿易及其他應收款項、應付董事款項、貿易及其他應付款項之性質或短期內到期，因此該等金融工具之賬面值估計與彼等之公平值相若。

##### (ii) 可換股債券

可換股債券之公平值估計為未來現金流量之現值並以類似無換股權之金融資產之市場利率折現。

### 30. 承擔

#### a) 資本承擔

本集團未於財務報表內撥備之本集團於二零一零年四月三十日未履行之資本承擔分析如下：

	二零一零年 人民幣千元	二零零九年 人民幣千元
已訂約		
— 購置物業、廠房及設備	<b>93,887</b>	67,912

## 財務報表附註

截至二零一零年四月三十日止年度

### 30. 承擔(續)

#### b) 經營租賃承擔

於二零一零年四月三十日，根據不可撤銷經營租約之未來應付最低租金總額如下：

	二零一零年 人民幣千元	二零零九年 人民幣千元
<b>本集團</b>		
一年內	13,165	8,265
一年後但於五年內	33,333	33,065
五年後	39,360	6,698
總計	<b>85,858</b>	48,028
<b>本公司</b>		
一年內	5,227	3,298
一年後但於五年內	3,049	—
總計	<b>8,276</b>	3,298

本集團乃經營租約項下物業及種植基地之承租人。租約初始期限通常為1至30年，期滿後可選擇續約並重議所有條款。

### 31. 重大關連人士交易

#### a) 主要管理人員薪酬

本集團主要管理人員薪酬(包括附註8披露之支付予本公司董事之款額及附註9披露之支付予若干最高薪酬僱員之款額)如下：

	二零一零年 人民幣千元	二零零九年 人民幣千元
短期僱員福利	3,371	7,613
退休福利	68	49
股權補償福利	244	4,033
	<b>3,683</b>	11,695

酬金總額計入「員工成本」中(見附註6)。

#### b) 與其他關連人士之交易

除附註23披露之應付董事之款項外，於本年內，本集團並未進行任何重大關連人士交易。



## 財務報表附註

截至二零一零年四月三十日止年度

### 32. 未調整結算日後事項

於結算日後，董事建議派付末期股息。進一步詳情於附註11(a)內披露。

### 33. 會計估計及判斷

估計不明朗因素之主要來源

附註28及29(f)包括金融工具公平值之相關估計。估計不明朗因素之其他主要來源如下：

#### (a) 減值

當考慮對本集團若干資產(包括物業、廠房及設備、貿易及他應收賬款及於附屬公司之投資)計提減值虧損時，則須釐定該等資產之可收回金額。可收回數額為公平值減銷售成本或使用值之較高者。由於並未取得該等資產之公平值(例如市場報價)，因此難以準確估計公平值減銷售成本。於釐定使用價值時，該資產產生之預期現金流量將貼現至其現值，而此須對銷量水平、售價及營運成本金額作出重大判斷。本集團以所有現有資料釐定可收回數額之合理概約金額，包括銷量、售價及營運成本金額之合理及支持性假設及預測。

當考慮流動應收款項之減值虧損時，須釐定其未來現金流量。其中須採用之一項重要假設為債務人清償應收款項之能力。儘管本集團已採用所有可獲得之資料進行此項估計，惟由於存在固有不確定性，實際撇銷金額可能不同於估計金額。

#### (b) 折舊

物業、廠房及設備項目經計及估計餘值後按估計可用年期以直線基準折舊。本集團定期檢討資產之估計可用年期，以釐定於任何報告期間記錄之折舊金額。可用年期乃基於本集團於同類資產之過往經驗並計及預期技術改變後計算。倘與過往估計比較出現重大變動，則須調整未來期間之折舊。

## 財務報表附註

截至二零一零年四月三十日止年度

### 33. 會計估計及判斷(續)

#### (c) 存貨撇減

存貨以成本及可變現淨值之較低者於資產負債表呈列。可變現淨值乃基於估計售價減估計銷售所需成本而釐定。管理層主要基於最新發票價格及當時市況估計存貨之可變現淨值。此外，管理層於各結算日按逐項產品基準檢討存貨，以評估撇減存貨之需要。

#### (d) 生物資產及農產品的公平值

本集團的生物資產乃按公平值減預計銷售點成本估值，而本集團的農產品按公平值減預計銷售點成本計量。

管理層認為，由於並無活躍市價或並無專業估值師適用於對生物資產進行估值。因此，管理層使用近期市場交易價格、類似資產的市場價格及分部基準作為計量公平值的基準。該等價格會作出調整以反映該等資產性質及／或生長狀態的差異。

就農產品而言，管理層認為，由於市場上並無報價，而其公平值乃根據當地交易市場的最近成交價格釐定。

#### (e) 所得稅撥備

所得稅撥備乃按本集團所釐定之期內應課稅收入而作出。釐定應課稅收入涉及在詮釋有關稅務規則及法規時進行判斷。所得稅稅額(以至溢利或虧損)可能因稅務機關不時所頒布之任何詮釋及澄清而受到影響。

### 34. 比較數字

由於應用香港會計準則第1號(經修訂)「財務報表之呈列」及香港財務報告準則第8號「經營分部」，若干比較數字經已調整以符合本年度之呈報，並就於截至二零一零年四月三十日止年度首次披露之項目提供比較金額。該等變動發展之進一步詳情於附註3披露。



## 財務報表附註

截至二零一零年四月三十日止年度

### 35. 截至二零一零年四月三十日止年度已頒布但未生效之修訂、新準則及詮釋之可能影響

截至該等財務報表刊發日期為止，香港會計師公會已頒佈多項修訂、新訂準則及詮釋，惟於截至二零一零年四月三十日止年度尚未生效，而該等財務報表亦未予採納。

	於下列日期或之後 開始的會計期間生效
香港財務報告準則第3號(經修訂)「業務合併」	二零零九年七月一日
香港會計準則第27號「綜合及獨立財務報表」之修訂	二零零九年七月一日
香港會計準則第39號「金融工具：確認及計量」 —合資格對沖項目之修訂	二零零九年七月一日
香港(國際財務報告詮釋委員會)—詮釋第17號 「分配非現金資產予擁有人」	二零零九年七月一日
香港財務報告準則第5號，作為二零零八年香港財務報告準則 改進之一部份	二零零九年七月一日
二零零九年香港財務報告準則之改進	二零零九年七月一日或二零一零年一月一日
香港財務報告準則第1號「首次採納 香港財務報告準則」—首次採納者之 額外豁免之修訂	二零一零年一月一日
香港財務報告準則第2號「股份付款」 —集團以現金計算之股份付款交易之修訂	二零一零年一月一日
香港會計準則第32號「金融工具—呈列」 —供股分類之修訂	二零一零年二月一日
香港會計準則第24號(經修訂)「關連人士披露」	二零一一年一月一日
香港(國際財務報告詮釋委員會)—詮釋第14號 「香港會計準則第19號—界定福利資產之限額、 最低資金規定及彼等之相互關係」 —最低資金規定之預付款之修訂	二零一一年一月一日
香港(國際財務報告詮釋委員會)—詮釋第19號 「以股本工具消滅金融負債」	二零一零年七月一日
香港財務報告準則第9號「金融工具」	二零一三年一月一日

本集團正在評估該等修訂、新準則及新詮釋於首次應用期間預期之影響。迄今為止，結論是採納彼等不大可能導致本集團之營運業績及財務狀況重列。

## 財務概要

	截至四月三十日止年度				二零一零年 人民幣千元
	二零零六年 人民幣千元	二零零七年 人民幣千元	二零零八年 人民幣千元	二零零九年 人民幣千元	
營業額	686,602	954,149	1,267,094	1,547,659	<b>1,900,784</b>
毛利	354,416	497,926	676,644	800,114	<b>1,000,374</b>
除稅前溢利	262,266	345,750	483,746	495,337	<b>691,120</b>
股東應佔溢利	271,275	345,995	470,952	454,925	<b>575,996</b>
非流動資產	532,422	652,248	788,798	1,981,990	<b>2,101,549</b>
流動資產	986,005	1,188,735	2,379,011	1,599,456	<b>3,248,111</b>
流動負債	(83,495)	(90,842)	(85,004)	(94,235)	<b>966,625</b>
非流動負債	(302,302)	(64,605)	(843,185)	(914,382)	<b>1,312,611</b>
股東權益	1,132,630	1,685,536	2,239,620	2,572,829	<b>3,070,424</b>
每股基本盈利(人民幣元)	0.373	0.448	0.538	0.515	<b>0.652</b>