



科士威集團有限公司

(股份代號: 288)



中期報告
2012

體驗

獨一無二的商業模式

Cosway獨特的商業模式既讓消費者和社會大眾充滿朝氣，亦為世界各地帶來多姿多彩的生活。

享受

令人雀躍且價格相宜的產品

我們和全球各地聲譽卓越的研發專家、供應商和製造商緊密合作，為您帶來包羅萬有且不斷增加的優質產品，而且價格優惠。

立即加入

回報豐厚的無風險商業行列

透過我們的平台，為您創造既無風險，也無地域限制，更是商機無限的業務。如欲在本地社區經營，更可申請我們的免費連鎖店！

科士威集團有限公司
中期報告2012

目錄

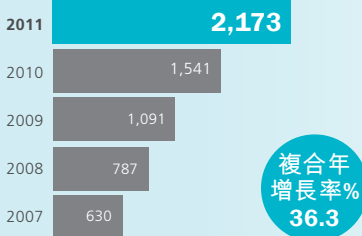
- 2 業績摘要
- 3 公司資料
- 4 管理層討論與分析
- 11 補充資料
- 20 綜合損益表
- 21 綜合全面損益表
- 22 綜合財務狀況表
- 24 綜合權益變動表
- 25 簡明綜合現金流量表
- 26 綜合中期財務報表附註

	截至二零一一年 十月三十一日 止六個月 千港元	截至二零一零年 十月三十一日 止六個月 千港元	增加百分比 (%)
收入	2,172,900	1,540,642	41.0
毛利	875,812	637,681	37.3
期間溢利	152,687	113,683	34.3

	二零一一年 十月三十一日 千港元	二零一一年 四月三十日 千港元	增加百分比 (%)
總資產	2,660,813	2,447,187	8.7
流動資產淨值	373,587	296,360	26.1
股東權益	1,153,124	1,065,389	8.2


截至十月三十一日止六個月
營業額之複合年增長率
(「複合年增長率」)

百萬港元

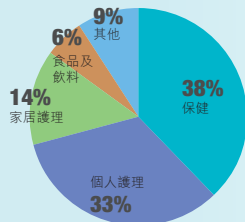


截至十月三十一日止六個月
溢利之複合年增長率
(「複合年增長率」)

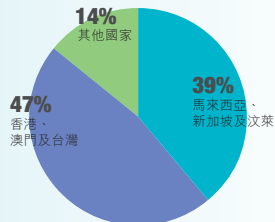
百萬港元



按產品類別劃分之銷售額



按地區劃分之銷售額



董事

執行董事

蔡俊雄先生 (主席兼行政總裁)
陳永學先生

非執行董事

陳健星先生
陳添財先生
陳依琳女士

獨立非執行董事

廖添來先生
鄧曉蘭女士
Massimo Guglielmucci先生

公司秘書

黃文康先生

授權代表

陳永學先生
陳依琳女士

審核委員會

廖添來先生
陳健星先生
鄧曉蘭女士
Massimo Guglielmucci先生

薪酬委員會

Massimo Guglielmucci先生
陳永學先生
廖添來先生
鄧曉蘭女士

核數師

安永會計師事務所
執業會計師

主要往來銀行

馬來亞銀行
大馬銀行
OCBC Bank (M) Berhad
Asian Finance Bank Berhad
星展銀行 (香港) 有限公司
中信銀行國際有限公司
豐隆銀行有限公司
CIMB Bank Berhad

註冊辦事處

香港
九龍佐敦
柯士甸道83號
柯士甸廣場17樓
1701室

股份過戶登記處

卓佳秘書商務有限公司
香港灣仔
皇后大道東28號
金鐘匯中心26樓

股份代號

香港聯交所：00288

網站

www.coswaycorp.com

財務業績概要

本集團採取果斷措施，優化會員補償計劃，並引入「獲利消費者」(獲利消費者)計劃，致力構建具競爭力之營運平台，因此截至二零一一年十月三十一日止六個月，本集團收入再獲驕人增長。「獲利消費者」計劃實質上為一項「顧客獲得顧客」計劃，據此會員／顧客通過介紹新顧客去科士威「免費連鎖店」購物來獲得獎勵。科士威產品種類繁多，新顧客只需在日常購物時變換品牌而不必產生額外開支，或介紹他們的朋友也這樣做，並以此獲利。

本集團實施以「Country Farm Organic」品牌提供專門有機產品的「免費連鎖店」擴張計劃，亦取得令人鼓舞之成績，迄今已在馬來西亞和香港市場共新開並運營27家有機產品店舖。

本集團在中國大陸建立廣泛零售連鎖店網絡之計劃繼續獲得熱烈反響，各地顧客急切蜂湧而至，特地到香港及澳門搶購並試用科士威的產品。

上個財政年度下半年，本集團進軍美國、新西蘭、日本及英國等嶄新市場，時至今日，該等國家共有90家新「免費連鎖店」在全面運營中，該等店舖在各地經濟狀況欠佳逆境下，仍錄得適度、穩定增長。

所有上述市場推廣活動行之有效，本集團截至二零一一年十月三十一日止六個月的未經審核綜合收入增長了41.0%，達到2,170,000,000港元，而二零一零年同期則錄得1,540,000,000港元。香港及澳門市場從積極的市場推廣及招聘活動中受益最多，收入比二零一零年同期增長翻番，由388,840,000港元增加至794,270,000港元。

隨著收入增加，本集團於本回顧期間的毛利率增長了37.3%，由去年的637,680,000港元增加至875,810,000港元。

截至二零一一年十月三十一日止六個月，本集團經營開支增加221,190,000港元至691,570,000港元，而去年則為470,380,000港元，反映經營業務增長及部分因通脹成本上升。經營開支佔銷售額的比例由30.5%略升至31.8%，主要由於支持擴張計劃而產生巨額營運前費用、開辦費用及其他費用增加。

除稅前溢利增長35.2%至198,830,000港元，而去年則為147,070,000港元，部分由於對本集團若干投資物業的公允值收益37,260,000港元進行會計處理。

經營業績

截至二零一一年十月三十一日止六個月與截至二零一零年十月三十一日止六個月之比較

a) 按業務分部劃分之收入

	二零一一年 十月三十一日		二零一零年 十月三十一日		銷售額增 加百分比 %
	百萬港元	%	百萬港元	%	
直銷／零售	2,166.36	99.7	1,534.78	99.6	41.2
其他	6.54	0.3	5.86	0.4	11.6
總計	2,172.90	100.0	1,540.64	100.0	41.0

大部分收入來自直銷／零售消費品，此為本集團之主要業務。

「其他」指本集團投資活動產生的收入。

b) 按地區劃分之直銷／零售

	二零一一年 十月三十一日		二零一零年 十月三十一日		銷售額增 加百分比 %
	百萬港元	%	百萬港元	%	
馬來西亞、 新加坡及 汶萊	840.30	38.8	826.42	53.8	1.7
香港、澳門及 台灣	1,017.08	46.9	595.32	38.8	70.8
其他國家	308.98	14.3	113.04	7.4	173.3
總計	2,166.36	100.0	1,534.78	100.0	41.2

馬來西亞、新加坡及汶萊

截至二零一一年十月三十一日止六個月，本集團採取整合策略，以「免費連鎖店」替代原來的科士威配貨店，以樹立整齊劃一的企業形象，故此，馬來西亞、新加坡及汶萊市場的邊際收入錄得1.7%增長。與此同時，本集團對表現欠佳的「免費連鎖店」進行檢討，並將其搬遷至客流量更大之新場所。

該生產力評估活動乃一個持續進行之過程，旨在確定可能需要更多市場推廣活動，以提升「免費連鎖店」業績的區域。

香港、澳門及台灣

該大中華地區市場表現十分出色，截至二零一一年十月三十一日止六個月，錄得創紀錄的70.8%收入增長，總收入超過1,000,000,000港元。

香港及澳門市場對新的市場推廣活動反應良好，於本回顧期間分別錄得收入744,070,000港元及50,200,000港元，而去年同期則分別為369,930,000港元及18,910,000港元。

於台灣市場，「免費連鎖店」／配貨店的總數保持相對穩定，截至二零一一年十月三十一日止六個月的收入較去年同期增長近8%，主要由於本集團逐漸將配貨中心轉變為「免費連鎖店」。

其他國家

本集團經營業務所在之其他國家包括澳洲、印尼、南韓、泰國、美國、日本、新西蘭及英國，於截至二零一一年十月三十一日止六個月期間合共貢獻收入308,980,000港元，而去年同期則為113,040,000港元，收入增長超過一倍。此良好業績表明，本集團的混合業務模式正逐漸獲得相關海外地區的市場認可。

按產品類別劃分之銷售

類別	截至十月三十一日止六個月	
	二零一一年 %	二零一零年 %
保健	38.5	39.7
個人護理	32.8	28.2
家居護理	13.7	15.2
食品及飲料	5.9	7.6
其他	9.1	9.3
總計	100.0	100.0

產品組合與上一回顧期間保持一致，保健產品成為最大銷售來源，該類別佔本集團近40%之銷售。個人護理為第二大類別，提供各系列護膚、面部及身體護理、彩妝、護髮及香精產品。

前景展望

展望未來，管理層相信，市場推廣活動及所實施的各項策略，如開拓新市場、優化會員補償計劃及有機「免費連鎖店」概念，將是本集團未來業績增長的主要驅動力量。

此外，本集團正逐步推進，以實際進駐中國大陸，且計劃於截至二零一二年四月三十日止財政年度末季在墨西哥及哥倫比亞啟動業務，有關的準備工作已進入尾聲。

本集團的「免費連鎖店」大多位於客流量相對較高的黃金地段，為從中獲得最大利益，本集團現正以全新的「店中店」理念，選擇性在現有「免費連鎖店」內設立科士威醫藥專區。

該新理念旨在吸引會員／顧客以外的潛在新消費者來「免費連鎖店」購物。

流動資金、財務資源及股本架構

於二零一一年十月三十一日，本集團之總權益為1,168,000,000港元（二零一一年四月三十日：1,080,000,000港元）。本集團通常以其內部產生之資金連同銀行提供之銀行融資為其營運提供資金。於二零一一年十月三十一日，現金及現金等價物總額為190,000,000港元（二零一一年四月三十日：208,000,000港元）。本集團錄得流動比率為1.3倍（二零一一年四月三十日：1.3倍）。

於二零一一年十月三十一日，本集團須於一年內及一年後償還之計息銀行貸款及其他借貸分別為320,000,000港元及10,000,000港元（二零一一年四月三十日：249,000,000港元及11,000,000港元）。

於二零一一年十月三十一日，本集團之資本負債比率（即計息銀行借貸減現金及現金等價物（「淨負債」）除以母公司擁有人應佔權益加淨負債）約為11%。

於回顧期間內，若干不可贖回可轉換股無抵押債券之持有人（「不可贖回可轉換股無抵押債券持有人」）選擇將本金額合共16港元之不可贖回可轉換股無抵押債券轉換為每股面值0.20港元之新股份。該轉換導致本公司向不可贖回可轉換股無抵押債券持有人配發及發行80股每股面值0.20港元之新股份。

匯率波動風險

本集團面臨因主要與令吉有關之各種貨幣風險而產生之風險。本集團之業務主要位於馬來西亞及亞太地區，所有交易均以本集團業務所在不同國家之貨幣計值。於海外業務資產淨值之投資面臨外幣換算風險。

本集團亦面臨有關購買材料及付款責任之外幣交易風險。本集團透過以相關貨幣計值之採購（倘可能）將該等風險降低。本集團將繼續定期審閱匯率波動風險並考慮於必要時使用適當之金融工具降低該等風險。

重大收購、出售及重大投資

除上述財務業績概要一段所披露者外，本集團於截至二零一一年十月三十一日止六個月概無進行任何其他重大收購、出售及重大投資。

資產抵押

截至二零一一年十月三十一日，賬面淨值分別為94,000,000港元、250,000,000港元及17,000,000港元（二零一一年四月三十日：97,000,000港元、231,000,000港元及7,000,000港元）的土地及樓宇、投資物業及銀行存款已抵押用於擔保本集團之銀行融資。

或然負債

有關或然負債之詳情載於綜合中期財務報表附註16。

資本承擔

資本承擔之詳情載於綜合中期財務報表附註17。

本集團將繼續於新興及現有市場開設「免費連鎖店」，從而會不斷產生資本開支。實際支付金額將根據是否可物色合適場地及有關市場將產生的實際成本而定。對於中國、墨西哥、俄羅斯及哥倫比亞等新興市場，建立地區行政辦事處及倉儲設施將會產生額外的資本開支。

僱員及薪酬政策

於二零一一年十月三十一日，本集團之僱員總人數約為1,500名。

本集團之薪酬政策為確保整體酬金公平且具競爭力，從而鼓勵及留聘現任僱員，並同時吸引有意加盟之人材。薪酬政策乃考慮到本集團及其聯營公司所營運不同地區之當地慣例而釐定。有關薪酬待遇包括基本薪金、津貼、退休計劃、服務花紅、定額花紅、績效獎金及購股權（如適用）。

可能私有化

除文義另有所指外，本節所用詞彙與本公司分別於日期為二零一一年七月十八日、二零一一年八月十八日、二零一一年九月十六日及十九日、二零一一年十月十八日及二零一一年十一月十八日之公佈（統稱為「有關公佈」）所界定者具有相同涵義。

於二零一一年七月十八日，本公司宣佈，本公司控股股東Cosway Corporation Berhad（「CCB」）正在考慮將本公司私有化，此舉可能導致本公司股份從香港聯合交易所有限公司主板除牌（「可能私有化」）。本公司已獲CCB知會，倘進行可能私有化，預計其將會按現金代價每股本公司股份1.10港元及每份面值0.20港元之不可贖回可轉換股無抵押債券1.10港元進行。

於二零一一年九月十九日，本公司獲CCB及本公司之最終控股公司Berjaya Corporation Berhad（「BCorp」）知會，BCorp正考慮進行供股。BCorp亦表示，CCB將取得銀行借款以撥付可能私有化之部分款項，而供股所得款項將主要用於償還此等銀行借款。

截至本中期報告日期，BCorp正致力於將就供股召開之BCorp股東特別大會上尋求股東批准可能私有化。本公司將繼續向其股東及不可贖回可轉換股無抵押債券持有人提供有關可能私有化之最新進展。

可能私有化之進一步詳情載於有關公佈內。

中期股息

董事會不建議派付截至二零一一年十月三十一日止期間之中期股息（二零一零年：零）。

董事於本公司或任何相聯法團之股份及相關股份之權益

於二零一一年十月三十一日，董事、主要行政人員及彼等之聯繫人於本公司或其相聯法團（定義見香港法例第571章證券及期貨條例（「證券及期貨條例」））之股份或相關股份中擁有根據證券及期貨條例第352條本公司存置之登記冊所記載之權益，或根據上市規則之上市公司董事進行證券交易之標準守則（「標準守則」）須知會本公司及聯交所之權益如下：

(i) 於本公司股份及相關股份之好倉

董事姓名	身份	所持 股份數目	本公司 涉及之相關 購股權 股份數目 (附註2)	於轉換 不可贖回		合計權益	概約股權 百分比
				可轉換股 無抵押債券 後之相關 股份數目*			
蔡俊雄	實益擁有人	-	7,500,000	-	-	7,500,000	0.16%
陳永學(附註1)	實益擁有人	221,506,972	500,000	227,250,000	449,256,972	449,256,972	9.53%
陳依琳	實益擁有人	-	125,000	-	-	125,000	0.00%
Massimo Guglielmucci	實益擁有人	7,731,599	-	-	-	7,731,599	0.16%

- * 不可贖回可轉換股無抵押債券乃由本公司發行並以選擇性銷售證券方式於聯交所上市之證券（股份代號：4314），年期為10年，息率為1%至3.5%，並附換股權可按每股0.20港元之換股價轉換為股份。

附註1： 陳永學先生持有合共449,256,972股股份，包含227,250,000股可藉轉換不可贖回可轉換股無抵押債券而發行之相關股份及因行使購股權而將予發行之500,000股相關股份。

附註2： 董事持有之購股權詳情見「購股權」一節。

(ii) 於相聯法團股份及相關股份之好倉

(1) Berjaya Corporation Berhad (「BCorp」)

董事姓名	身份	所持 股份數目	於衍生 工具權益下		合計權益	概約股權 百分比
			所持 股份數目	所持相關 股份數目		
陳永學	實益擁有人	316,000	385,000		701,000	0.02%
陳健星	實益擁有人	47,688	–		47,688	0.00%
廖添來	實益擁有人	300,000	–		300,000	0.01%
陳添財	實益擁有人／ 配偶權益	227,458 (附註)	–		227,458	0.01%

附註： 該等股份中，104,164股由陳添財先生之配偶Lim Beng Poh女士持有，故被視為由陳添財先生擁有之權益。

(2) Berjaya Land Berhad

董事姓名	身份	所持 股份數目	於衍生 工具權益下		合計權益	概約股權 百分比
			所持 股份數目	所持相關 股份數目		
陳添財	實益擁有人	40,000	–		40,000	0.00%

(3) Berjaya Sports Toto Berhad

董事姓名	身份	所持 股份數目	於衍生 工具權益下		合計權益	概約股權 百分比
			所持 股份數目	所持相關 股份數目		
陳健星	實益擁有人	3,428	–		3,428	0.00%
陳永學	實益擁有人	214,000	–		214,000	0.02%
陳添財	實益擁有人／ 配偶權益	229,542 (附註)	–		229,542	0.02%

附註： 該等股份中，66,000股由陳添財先生之配偶Lim Beng Poh女士持有，故被視為由陳添財先生擁有之權益。

(4) Berjaya Food Berhad

董事姓名	身份	所持 股份數目	於衍生 工具權益下		概約股權 百分比
			所持相關 股份數目	合計權益	
陳添財	實益擁有人	100,000	100,000	200,000	0.14%

除上文所披露者外，於二零一一年十月三十一日，本公司董事及主要行政人員概無於或被視為於本公司或其任何相聯法團（定義見證券及期貨條例第XV部）之股份或相關股份中擁有本公司根據證券及期貨條例第352條存置之登記冊所記載之權益或淡倉或根據上市規則之標準守則須知會本公司之權益或淡倉。

董事購買股份或債券之權利

除於上文「董事於本公司或任何相聯法團之股份及相關股份之權益」一節及下文「購股權」一節中所披露者外，於期內任何時間，概無董事或彼等各自之配偶或未成年子女獲授予可透過購入本公司股份或債券而取得利益之權利，彼等亦無行使任何該等權利。本公司、或其任何控股公司、附屬公司或同系附屬公司亦無訂立任何安排，以致董事可購入任何其他法人團體之上述權利。

主要股東於本公司股份及相關股份之權益及淡倉

根據證券及期貨條例第336條存置之主要股東登記冊所示，於二零一一年十月三十一日，本公司已獲知會，主要股東於本公司股份及相關股份（即本公司已發行股本5%或以上）之下列權益及淡倉。此等權益並未包括於上文披露之董事權益中。

於股份及相關股份之好倉及淡倉

股東名稱	身份及 權益性質	所持 股份數目	於轉換 不可贖回 可轉換股 無抵押 債券後之 相關股份 數目*	合計權益	好倉 概約股權 百分比	普通股之 淡倉數目	淡倉 概約股權 百分比
Tan Sri Dato' Seri Vincent, Tan Chee Yioun (「TSVT」)(附註1及2)	透過受控制法團擁有 權益/實益擁有人	3,078,191,786	7,389,258,440	10,467,450,226	222.01%	635,000,009	13.47%
Berjaya Corporation Berhad (「BCorp」) (附註2)	透過受控制法團 擁有權益	2,652,349,505	6,824,258,440	9,476,607,945	201.00%	385,000,000	8.17%
Cosway Corporation Berhad (附註3)	實益擁有人	2,159,765,000	6,704,562,710	8,864,327,710	188.01%	385,000,000	8.17%
Berjaya Retail Berhad (附註4)	透過受控制法團 擁有權益	115,752,272	565,000,000	680,752,272	14.44%	-	-
United Industrial Services Ltd. (附註5)	透過受控制法團 擁有權益	429,226,447	191,559,080	620,785,527	13.17%	-	-
AMMB Holdings Berhad (附註6)	透過受控制法團 擁有權益	400,000,009	-	400,000,009	8.48%	-	-
Wan Ming Sun (「Wan先生」) (附註7)	實益擁有人	253,636,626	75,898,805	329,535,431	6.99%	-	-

* 不可贖回可轉換股無抵押債券乃由本公司發行並以選擇性銷售證券方式於聯交所上市之證券(股份代號: 4314), 年期為10年, 息率為1%至3.5%, 並附換股權可按每股0.20港元之換股價轉換為股份。

附註：

1. 於二零一一年十月三十一日，TSVT直接及間接控制BCorp合共已發行股本約41.62%。TSVT被視為於BCorp、TSVT本身及Biofield Sdn. Bhd.持有之合共10,467,450,226股股份中擁有權益，其中包括以可轉換為普通股之不可贖回可轉換股無抵押債券形式持有之7,389,258,440股相關股份。635,000,009股股份乃以淡倉形式持有。
2. BCorp通過Berjaya Group (Cayman) Limited、Berjaya Leisure (Cayman) Limited、Cosway Corporation Berhad、Prime Credit Leasing Sdn. Bhd.、Berjaya Sompo Insurance Berhad、Inter-Pacific Securities Sdn. Bhd.及Berjaya Hills Berhad間接持有合共9,476,607,945股股份，包括因轉換不可贖回可轉換股無抵押債券而可能發行之6,824,258,440股相關股份。385,000,000股股份乃以淡倉形式持有。
3. Cosway Corporation Berhad直接持有合共8,864,327,710股股份，包括因轉換不可贖回可轉換股無抵押債券而可能發行之6,704,562,710股相關股份。385,000,000股股份乃以淡倉形式持有。
4. Berjaya Retail Berhad (「BRetail」) 通過其受控制法團Biofield Sdn. Bhd.及Singer Malaysia Sdn. Bhd.間接持有合共680,752,272股股份，包括因轉換不可贖回可轉換股無抵押債券而可能發行之565,000,000股相關股份。
5. United Industrial Services Ltd.通過其受控制法團持有合共620,785,527股股份，包括因轉換不可贖回可轉換股無抵押債券而可能發行之191,559,080股相關股份。
6. AMMB Holdings Berhad通過其全資擁有之附屬公司AMFB Holdings Berhad及AmBank (M) Berhad持有400,000,009股股份。
7. Wan先生持有329,535,431股股份，包括以可轉換為普通股之不可贖回可轉換股無抵押債券形式持有之75,898,805股相關股份。

除上文所披露者外，於二零一一年十月三十一日，本公司概無獲知會，任何人士於本公司股份或相關股份中擁有須記錄於根據證券及期貨條例第XV部第336條須存置之登記冊之權益或淡倉。

購股權

根據日期為二零零九年十一月二十三日之本公司股東普通決議案，購股權計劃（「計劃」）獲批准及採納作為對本集團有貢獻之合資格參與者之鼓勵及獎勵。計劃之合資格參與者包括執行董事、非執行董事、獨立非執行董事、僱員及本集團任何成員公司之任何股東。計劃於二零一零年一月二十九日生效，除非經另行註銷或修訂外，將於該日起計十年內一直有效。

購股權計劃之詳情於截至二零一一年四月三十日止年度綜合財務報表內披露。

截至二零一一年十月三十一日止六個月之購股權變動如下：

承授人 姓名或類別	附註	購股權授出日期	購股權之行使期	購股權項下之股份數目					
				購股權之 行使價	於 二零一一年 五月一日 未行使	期內授出	期內行使	期內註銷	於 二零一一年 十月三十一日 未行使
執行董事									
蔡俊雄	(a)	二零一零年五月六日	二零一零年五月六日至 二零二零年五月五日	1.10/港元	7,500,000	-	-	-	7,500,000
陳永學	(b)	二零一零年五月六日	二零一零年五月六日至 二零二零年五月五日	1.10/港元	500,000	-	-	-	500,000
					8,000,000	-	-	-	8,000,000
非執行董事									
陳依琳	(c)	二零一零年五月六日	二零一零年五月六日至 二零二零年五月五日	1.10/港元	125,000	-	-	-	125,000
其他									
僱員	(b)及(c)	二零一零年五月六日	二零一零年五月六日至 二零二零年五月五日	1.10/港元	9,125,000	-	-	(250,000)	8,875,000
					17,250,000	-	-	(250,000)	17,000,000

附註：

- (a) 授予蔡俊雄先生之購股權可於二零一零年五月六日起至二零二零年五月五日任何時間行使。
- (b) 陳永學先生及分類為高級管理人員之僱員（包括一間附屬公司之董事總經理、高級總經理及總經理）所獲授購股權之歸屬時間表：
- (i) 第一批 – 50%之最高購股權數目將於二零一零年五月六日歸屬。*
 - (ii) 第二批 – 30%之最高購股權數目加上於二零一零年五月六日未歸屬之第一批購股權之餘額將於二零一一年五月六日歸屬。*
 - (iii) 第三批 – 20%之最高購股權數目加上於二零一一年五月六日未歸屬之第二批購股權之餘額將於二零一二年五月六日歸屬。*
- (c) 陳依琳女士及分類為中級管理人員之僱員（包括副總經理、總經理助理、部門經理及高級經理）所獲授購股權之歸屬時間表：
- (i) 第一批 – 40%之最高購股權數目將於二零一零年五月六日歸屬。*
 - (ii) 第二批 – 30%之最高購股權數目加上於二零一零年五月六日未歸屬之第一批購股權之餘額將於二零一一年五月六日歸屬。*
 - (iii) 第三批 – 30%之最高購股權數目加上於二零一一年五月六日未歸屬之第二批購股權之餘額將於二零一二年五月六日歸屬。*
- * 上文歸屬時間表附註(b)及附註(c)中所列授予若干合資格參與者之購股權之歸屬另須視乎本公司對合資格參與者之工作表現評估及該等合資格參與者之貢獻而定及可能在最高購股權數目上限內作出相應調整。

根據上市規則第13.18及13.21條作出之披露

下列資料乃根據上市規則第13章第13.18及13.21條予以披露。

- (a) 根據本公司之全資附屬公司（「該附屬公司」）（作為借款人）與一家銀行於二零一一年七月十五日就授予該附屬公司最多100,000,000令吉之五年期定期貸款融資訂立之融資協議，BCorp應於整個融資年期內一直為該附屬公司之最終控股公司。未遵守承諾將構成融資協議項下之違約事件。有關詳情已披露於本公司日期為二零一一年七月二十一日之公佈。
- (b) 根據該附屬公司（作為借款人）與一家銀行於二零一一年十一月十五日就授予該附屬公司最多50,000,000令吉之五年期Tawarruq定期貸款融資-i訂立之另一份融資協議及最多20,800,000令吉之第二份補充信貸融資協議（統稱「該等融資協議」），BCorp應於整個融資年期內一直維持本公司不少於51%之最低直接或間接股權。未遵守承諾將構成該等融資協議項下之違約事件。有關詳情已披露於本公司日期為二零一一年十一月二十一日之公佈。

購買、出售或贖回本公司上市證券

截至二零一一年十月三十一日止六個月，本公司或其任何附屬公司概無購買、出售或贖回任何本公司上市證券。

遵守董事進行證券交易之標準守則

本公司已向本公司全體董事作出具體查詢，彼等已確認彼等於截至二零一一年十月三十一日止六個月已遵守香港聯合交易所有限公司證券上市規則（「上市規則」）附錄10所載上市發行人董事進行證券交易之標準守則中的有關規定。

企業管治

本公司於截至二零一一年十月三十一日止六個月已遵守上市規則附錄14的企業管治常規守則（「守則」）之守則條文，惟下列偏離事項除外：

守則條文第A.2.1條

蔡俊雄先生同時兼任本公司董事會主席及行政總裁職務。董事會認為，儘管此架構偏離企業管治守則第A.2.1條，惟基於蔡先生作為行政總裁時就本集團日常業務營運行使充分授權，而作為董事會主席時則負責董事會的有效運作，故不會影響本集團的有效運作。

守則條文第A.4.1條

儘管若干非執行董事並無特定之委任年期，惟彼等須根據本公司之組織章程細則於股東週年大會上輪值告退及膺選連任。

有關本公司企業管治常規之更多資料載於本公司二零一一年年報之企業管治報告書。

審核委員會

本公司審核委員會及管理層已檢討本公司所採納之會計原則及慣例以及本公司內部監控程序，並討論財務報告事宜，包括審閱截至二零一一年十月三十一日止六個月之未經審核綜合中期財務報表。

感謝

董事會愿藉此機會，衷心感謝股東對本集團一如既往之支持，以及董事及員工對本集團所作之寶貴貢獻。

代表董事會
科士威集團有限公司
蔡俊雄
主席

香港，二零一一年十二月十九日

綜合損益表

20

截至二零一一年十月三十一日止六個月

	附註	未經審核	
		截至十月三十一日止六個月 二零一一年 千港元	二零一零年 千港元 (重列)
收入	4	2,172,900	1,540,642
銷售成本		(1,297,088)	(902,961)
毛利		875,812	637,681
其他收入	4	8,308	6,150
銷售及分銷開支		(399,888)	(266,437)
一般及行政費用		(284,149)	(203,866)
其他開支淨額		(15,838)	(6,224)
投資物業之公允值變動	11	37,264	-
融資成本	5	(23,177)	(20,357)
應佔聯營公司溢利及虧損		493	124
除稅前溢利	6	198,825	147,071
所得稅開支	7	(46,138)	(33,388)
期間溢利		152,687	113,683
應佔：			
母公司擁有人		151,744	112,474
非控股股東權益		943	1,209
		152,687	113,683
母公司普通股持有人應佔每股盈利	9		
基本及攤薄 (港仙)		1.20	0.89

綜合全面損益表

截至二零一一年十月三十一日止六個月

	未經審核	
	截至十月三十一日止六個月	
	二零一一年	二零一零年
	千港元	千港元
期間溢利	152,687	113,683
其他全面收益／(虧損)		
應佔聯營公司之其他全面收益／(虧損)	(2,945)	767
換算海外業務所產生之匯兌差額	(61,795)	10,100
期間其他全面收益／(虧損)(經扣除稅項)	(64,740)	10,867
期間全面收益總額	87,947	124,550
應佔：		
母公司擁有人	87,735	123,077
非控股股東權益	212	1,473
	87,947	124,550

	附註	於二零一一年 十月三十一日 千港元 (未經審核)	於二零一一年 四月三十日 千港元 (經審核)
非流動資產			
物業、廠房及設備	10	399,533	388,961
投資物業	11	355,924	351,646
商譽		326,703	328,363
於聯營公司之投資		14,135	16,660
可供出售投資		491	513
按金		73,491	64,689
遞延稅項資產		22,306	22,426
總非流動資產		1,192,583	1,173,258
流動資產			
存貨		1,063,582	895,293
業務應收賬	12	61,178	65,826
可收回稅項		3,419	1,048
預付款項、按金及其他應收款項		131,104	94,275
應收同系附屬公司款項		2,360	1,911
已抵押存款		16,952	7,373
現金及現金等價物		189,635	208,203
總流動資產		1,468,230	1,273,929
流動負債			
業務應付賬	13	374,103	388,443
其他應付款項及應計費用		259,773	199,023
界定福利責任		83	89
遞延收入		75,500	79,355
計息銀行及其他借款	14	319,801	248,752
應付聯營公司款項		2,850	2,899
應付同系附屬公司款項		5,678	3,006
應付稅項		56,855	56,002
總流動負債		1,094,643	977,569
流動資產淨值		373,587	296,360
總資產減流動負債		1,566,170	1,469,618

綜合財務狀況表

二零一一年十月三十一日

	附註	於二零一一年 十月三十一日 千港元 (未經審核)	於二零一一年 四月三十日 千港元 (經審核)
非流動負債			
界定福利責任		1,401	1,633
計息銀行及其他借款	14	9,780	11,229
股東貸款		12,714	12,230
不可贖回可轉換股無抵押債券	15	309,691	302,891
遞延稅項負債		64,388	61,493
其他應付款項		393	286
		<hr/>	
總非流動負債		398,367	389,762
		<hr/>	
資產淨值		1,167,803	1,079,856
		<hr/>	
權益			
母公司擁有人應佔權益			
已發行股本		1,104,016	1,104,016
不可贖回可轉換股無抵押債券之 權益部分	15	1,299,514	1,299,514
儲備		(1,250,406)	(1,338,141)
		<hr/>	
		1,153,124	1,065,389
非控股股東權益		14,679	14,467
		<hr/>	
總權益		1,167,803	1,079,856
		<hr/>	

綜合權益變動表

24

截至二零一一年十月三十一日止六個月

	母公司擁有人應佔											非控股股東權益 千港元	總權益 千港元
	已發行股本 千港元	外匯波動儲備 千港元	資本儲備 千港元	可供出售投資		購股權儲備 千港元	反向收購儲備 千港元	不可贖回可轉換股無抵押債券之權益部份 千港元	儲備基金 千港元	保留溢利 千港元	總額 千港元		
				重估儲備 千港元	資產重估儲備 千港元								
於二零一一年五月一日	1,104,016	67,779*	2,984*	2,375*	38,821*	10,917*	(2,058,762)*	1,299,514	50*	597,695*	1,065,389	14,467	1,079,856
期間溢利	-	-	-	-	-	-	-	-	-	151,744	151,744	943	152,687
期間其他全面收益：													
可供出售投資之公允值變動（經扣除稅項）	-	-	-	(1,732)	-	-	-	-	-	-	(1,732)	-	(1,732)
換算海外業務之匯兌差額	-	(62,277)	-	-	-	-	-	-	-	-	(62,277)	(731)	(63,008)
期間全面收益總額	-	(62,277)	-	(1,732)	-	-	-	-	-	151,744	87,735	212	87,947
沒收購股權	-	-	-	-	-	(159)	-	-	-	159	-	-	-
於二零一一年十月三十一日	1,104,016	5,502*	2,984*	643*	38,821*	10,758*	(2,058,762)*	1,299,514	50*	749,598*	1,153,124	14,679	1,167,803

* 此等儲備賬構成綜合財務狀況表中之綜合負債儲備1,250,406,000港元（二零一一年四月三十日：1,338,141,000港元）。

	母公司擁有人應佔											非控股股東權益 千港元	總權益 千港元
	已發行股本 千港元	外匯波動儲備 千港元	資本儲備 千港元	可供出售投資		購股權儲備 千港元	反向收購儲備 千港元	不可贖回可轉換股無抵押債券之權益部份 千港元	保留溢利 千港元	總額 千港元	股東權益 千港元		
				重估儲備 千港元	資產重估儲備 千港元								
於二零一零年五月一日	553,400	25,388	2,984	(2,542)	-	(2,058,762)	1,752,505	376,490	649,463	12,171	661,634		
期間溢利	-	-	-	-	-	-	-	112,474	112,474	1,209	113,683		
期間其他全面收益：													
可供出售投資之公允值變動（經扣除稅項）	-	-	-	767	-	-	-	-	767	-	767		
換算海外業務之匯兌差額	-	9,836	-	-	-	-	-	-	9,836	264	10,100		
期間全面收益總額	-	9,836	-	767	-	-	-	112,474	123,077	1,473	124,550		
轉換不可贖回可轉換股無抵押債券	466,646	-	-	-	-	-	(383,909)	-	82,737	-	82,737		
股本結算購股權安排	-	-	-	-	11,199	-	-	-	11,199	-	11,199		
沒收購股權	-	-	-	-	(159)	-	-	159	-	-	-		
已付二零一零年末期股息	-	-	-	-	-	-	-	(52,424)	(52,424)	-	(52,424)		
已付非控股股東股息	-	-	-	-	-	-	-	-	-	(198)	(198)		
於二零一零年十月三十一日	1,020,046	35,224	2,984	(1,775)	11,040	(2,058,762)	1,368,596	436,699	814,052	13,446	827,498		

簡明綜合現金流量表

截至二零一一年十月三十一日止六個月

	未經審核	
	截至十月三十一日止六個月 二零一一年 千港元	二零一零年 千港元
經營活動產生之現金流量淨值	8,102	65,968
投資活動所用之現金流量淨值	(85,937)	(77,548)
融資活動產生之現金流量淨值	49,786	29,717
現金及現金等價物增加／(減少) 淨值	(28,049)	18,137
外匯匯率變動之影響，淨值	(8,705)	(5,287)
期初之現金及現金等價物	215,576	107,292
期末之現金及現金等價物	178,822	120,142
現金及現金等價物結餘分析		
現金及銀行結餘	172,601	160,961
購入時原有到期日不足三個月之無抵押定期存款	17,034	16,681
綜合財務狀況表所列之現金及現金等價物	189,635	177,642
購入時原有到期日不足三個月之存款， 已抵押作為銀行擔保	16,952	1,491
銀行透支	(27,765)	(58,991)
綜合現金流量表所列之現金及現金等價物	178,822	120,142

1. 編製基準

該綜合中期財務報表乃根據香港會計師公會（「香港會計師公會」）頒佈之香港會計準則（「香港會計準則」）第34號「中期財務報告」及香港聯合交易所有限公司證券上市規則（「上市規則」）附錄十六適用披露規定編製而成。

該綜合中期財務報表並不包括全年財務報表所規定之所有資料及披露，且應與本集團截至二零一一年四月三十日止年度之全年財務報表一併閱讀。該綜合中期財務報表按照與本集團截至二零一一年四月三十日止年度之經審核財務報表所採納之相同會計政策編製，惟預期於截至二零一二年四月三十日止年度在經審核財務報表中反映之會計政策變動（載於附註2）除外。

2. 會計政策變動及披露資料

香港財務報告準則第1號（修訂）	香港財務報告準則第1號首次採納香港財務報告準則－首次採納者有關香港財務報告準則第7號比較披露資料的有限豁免之修訂
香港會計準則第24號（經修訂）	關連方披露
香港（國際財務報告詮釋委員會）－詮釋第14號（修訂）	香港（國際財務報告詮釋委員會）－詮釋第14號最低資金要求之預付款項之修訂
香港（國際財務報告詮釋委員會）－詮釋第19號	以股本工具抵銷金融負債
香港財務報告準則（二零一零年）之改進	修訂多項於二零一零年五月頒佈之香港財務報告準則

採納上述香港財務報告準則對本集團會計政策及其綜合中期財務資料的計算方法並無重大影響。

3. 經營分類資料

就管理目的而言，本集團乃基於其產品及服務分類業務單位，並擁有以下兩個可呈報經營分類：

- (a) 直銷／零售分類從事家居、個人護理、保健及其他消費品之直銷；及
- (b) 物業投資分類從事投資優質辦公室以把握租金收入潛力。

綜合中期財務報表附註

截至二零一一年十月三十一日止六個月

3. 經營分類資料 (續)

管理層分開監察其經營分類之業績，以就資源分配及表現評估方面作出決策。分類表現乃根據用於計量經調整除稅前溢利之可呈報分類溢利作出評估。經調整除稅前溢利與本集團除稅前溢利之計量方法一致，惟利息收入、融資費用、應佔聯營公司溢利及虧損以及總辦事處及企業收入及開支不包括於該計量中。

分類業務間銷售及轉撥交易之售價乃參照售予第三方之當時市場價格訂定。

截至十月三十一日止期間	直銷／零售		物業投資		合計	
	二零一一年 千港元 (未經審核)	二零一零年 千港元 (未經審核)	二零一一年 千港元 (未經審核)	二零一零年 千港元 (未經審核)	二零一一年 千港元 (未經審核)	二零一零年 千港元 (未經審核)
分類收入						
售予外部客戶	2,166,363	1,534,782	6,537	5,860	2,172,900	1,540,642
分類業務間銷售	-	-	3,800	3,002	3,800	3,002
	2,166,363	1,534,782	10,337	8,862	2,176,700	1,543,644
對賬：						
分類業務間銷售對銷					(3,800)	(3,002)
收入					2,172,900	1,540,642
分類業績	174,064	158,314	39,137	2,840	213,201	161,154
對賬：						
利息收入					615	147
未分配收益					7,693	6,003
融資成本					(23,177)	(20,357)
應佔聯營公司溢利及虧損					493	124
除稅前溢利					198,825	147,071

4. 收入及其他收入

收入亦為本集團之營業額，為期內銷售貨品發票值（扣除折扣及退貨）；所提供服務價值；及就投資物業收取及應收之租金收入總額。

收入及其他收入之分析如下：

	截至十月三十一日止六個月	
	二零一一年 千港元 (未經審核)	二零一零年 千港元 (未經審核)
收入		
銷售貨品	2,106,919	1,491,431
會員費收入	59,444	43,351
租金收入總額	6,537	5,860
	2,172,900	1,540,642
其他收入		
利息收入	615	147
其他	7,693	6,003
	8,308	6,150

5. 融資成本

	截至十月三十一日止六個月	
	二零一一年 千港元 (未經審核)	二零一零年 千港元 (未經審核)
融資成本之分析如下：		
須於五年內全數償還之銀行貸款、透支及 其他貸款之利息	8,503	4,910
不可贖回可轉換股無抵押債券 (「不可贖回可轉換股無抵押債券」) 利息	14,674	15,447
	23,177	20,357

綜合中期財務報表附註

截至二零一一年十月三十一日止六個月

6. 除稅前溢利

本集團之除稅前溢利乃經扣除／(計入)：

	截至十月三十一日止六個月	
	二零一一年 千港元 (未經審核)	二零一零年 千港元 (未經審核)
已售存貨成本	828,521	694,840
折舊	39,699	25,759
出售物業、廠房及設備項目之虧損	1,596	227
投資物業公允值之變動	(37,264)	-
業務應收賬減值，淨額	1,232	3,333
其他應收款項減值／(減值撥回)	500	(843)
撇減存貨至可變現淨值	5,534	3,802

7. 所得稅

香港利得稅乃根據期內於香港產生之估計應課稅溢利按稅率16.5% (二零一零年：16.5%) 撥備。其他地區的應課稅溢利之稅項已按本集團經營所在國家或司法權區之現行稅率計算。

	截至十月三十一日止六個月	
	二零一一年 千港元 (未經審核)	二零一零年 千港元 (未經審核)
本集團：		
即期－香港		
本期間支出	22,287	8,576
即期－馬來西亞		
本期間支出	10,586	21,684
過往年度(超額撥備)／撥備不足	(156)	585
即期－其他地方		
本期間支出	5,564	3,557
遞延	7,857	(1,014)
本期間稅項支出總額	46,138	33,388

8. 股息

董事不建議派付截至二零一一年十月三十一日止期間之任何中期股息（二零一零年：無）。

9. 母公司普通股持有人應佔每股盈利

每股基本及攤薄盈利基於下列數據計算：

截至十月三十一日止六個月	
二零一一年	二零一零年
千港元	千港元
(未經審核)	(未經審核)

盈利

用於計算每股基本及攤薄盈利之母公司普通股
持有人應佔溢利

151,744	112,474
----------------	----------------

二零一一年	二零一零年
股份數目	股份數目
(千股)	(千股)
(未經審核)	(未經審核)

股份

計算每股基本及攤薄盈利之普通股加權平均數
(包括強制性可轉換工具)

12,611,732	12,611,732
-------------------	-------------------

由於尚未行使購股權對所呈列之每股基本盈利數額具有反攤薄影響，故未就攤薄對呈列之截至二零一一年十月三十一日止期間（二零一零年：無）之每股基本盈利數額作出調整。

10. 物業、廠房及設備

於截至二零一一年十月三十一日止六個月，本集團收購物業、廠房及設備項目之成本為77,077,000港元（截至二零一零年十月三十一日止六個月：67,704,000港元）。期內，物業、廠房及設備項目之折舊為39,699,000港元（截至二零一零年十月三十一日止六個月：25,759,000港元）。

於截至二零一一年十月三十一日止六個月，本集團出售物業、廠房及設備之賬面淨值為5,933,000港元，產生出售虧損淨額1,596,000港元（截至二零一零年十月三十一日止六個月：227,000港元）。

11. 投資物業

本集團之投資物業由獨立專業合資格估值師於二零一一年十月三十一日按照公開市場以及現有用途基準進行重估，結餘總額為355,924,000港元。估值得出公平值收益37,264,000港元已計入綜合損益表。

12. 業務應收賬

	二零一一年 十月三十一日 千港元 (未經審核)	二零一一年 四月三十日 千港元 (經審核)
業務應收賬	92,176	97,104
減值	(30,998)	(31,278)
	61,178	65,826

本集團之業務信貸期介乎1至90日不等。其他信貸期按個別基準評估及批准。本集團致力嚴謹監控未到期之應收款項，藉以將信貸風險減至最低。逾期未付之結餘由高級管理層定期審閱。鑒於以上所述，信貸風險並無重大集中。業務應收賬並不計息。

12. 業務應收賬 (續)

根據發票日期，於報告期末之業務應收賬（扣除撥備）之賬齡分析如下：

	二零一一年 十月三十一日 千港元 (未經審核)	二零一一年 四月三十日 千港元 (經審核)
即期	52,333	56,325
1至2個月	3,869	855
2至3個月	522	4,056
3個月以上	4,454	4,590
	61,178	65,826

13. 業務應付賬

根據發票日期，於報告期末之業務應付賬之賬齡分析如下：

	二零一一年 十月三十一日 千港元 (未經審核)	二零一一年 四月三十日 千港元 (經審核)
即期	263,728	270,269
1至2個月	37,318	32,293
2至3個月	15,237	17,967
3個月以上	57,820	67,914
	374,103	388,443

業務應付賬不附利息及一般按30至90日付款期結付。

綜合中期財務報表附註

截至二零一一年十月三十一日止六個月

14. 計息銀行及其他借款

	二零一一年十月三十一日 (未經審核)			二零一一年四月三十日 (經審核)		
	實際年利率(%)	到期日	千港元	實際年利率(%)	到期日	千港元
流動						
銀行透支 – 無抵押	馬來西亞銀行機構 借貸率 (「BLR」) + 1.50 – 1.75	於要求時	27,765	-	-	-
銀行貸款 – 無抵押	吉隆坡銀行同業拆 借率 (「KLIBOR」) + 0.75 – 1.00	二零一一年	64,721	KLIBOR + 0.75 – 1.00	二零一一年	56,119
租購合約應付款項 – 有抵押	2.59 – 12.26	二零一一年至 二零一二年	243	3.24 – 12.26	二零一一年至 二零一二年	157
銀行貸款 – 有抵押	台灣路透社集資市場 商業票據90日利率 (「TRPMCPR」) + 0.43	二零一二年	998	TRPMCPR + 0.43	二零一二年	799
銀行貸款 – 無抵押	台灣銀行機構基準 借貸率 (「TBLR」) + 0.60	二零一一年	2,561	TBLR + 0.40	二零一一年	2,684
循環信貸 – 有抵押	基金成本 (「基金成本」) + 2.00	二零一一年	156,205	COF + 2.00	二零一一年	182,306
銀行貸款 – 有抵押	基金成本 (「基金成本」) + 1.875	二零一一年	60,680	-	-	-
其他銀行貸款 – 無抵押	每月0.1	二零一一年	553	-	-	-
其他銀行貸款 – 無抵押	-	-	-	6個月美元 新加坡銀行同業 拆借率 (「SIBOR」) + 1.06/0.9445	二零一一年	522
銀行貸款 – 有抵押	港元最優惠 借貸利率 (「HKDPLR」) – 0.50	於要求時	6,075	HKDPLR – 0.50	於要求時	6,165
			319,801			248,752
非流動						
租購合約應付款項 – 有抵押	2.59 – 12.26	二零一二年至 二零一八年	796	3.24 – 12.26	二零一二年至 二零一三年	73
銀行貸款 – 有抵押	TRPMCPR + 0.43	二零一二年至 二零一四年	1,515	TRPMCPR + 0.43	二零一二年至 二零一四年	1,990
銀行貸款 – 無抵押	TBLR + 0.60	二零一二年至 二零一五年	7,469	TBLR + 0.40	二零一二年至 二零一五年	9,166
			9,780			11,229
			329,581			259,981

14. 計息銀行及其他借款 (續)

	二零一一年 十月三十一日 千港元 (未經審核)	二零一一年 四月三十日 千港元 (經審核)
分析如下：		
銀行貸款及透支之還款期：		
一年內或於要求時	319,556	248,595
第二年	3,558	3,494
第三至第五年 (包括首尾兩年)	5,428	3,509
第五年後	-	4,153
	328,542	259,751
其他借貸之還款期：		
一年內或於要求時	243	157
第二年	155	73
第三年至第五年 (包括首尾兩年)	121	-
第五年後	520	-
	1,039	230
	329,581	259,981

附註：

若干本集團之銀行及其他借款由以下作抵押：

- (i) 本集團投資物業之抵押，該等投資物業於報告期末之賬面總值約為250,361,000港元 (二零一一年四月三十日：231,284,000港元)；及
- (ii) 本集團若干土地及樓宇之抵押，該等土地及樓宇於報告期末之賬面總值約為93,843,000港元 (二零一一年四月三十日：96,911,000港元)。

15. 不可贖回可轉換股無抵押債券 (「不可贖回可轉換股無抵押債券」)

於二零零九年十二月八日，本公司發行本金額為2,190,000,000港元之10年期不可贖回可轉換股無抵押債券。不可贖回可轉換股無抵押債券可由持有人於到期前隨時按每持有一份0.20港元不可贖回可轉換股無抵押債券轉換一股普通股之基準轉換。不可贖回可轉換股無抵押債券第一及第二年按年利率1厘計息，其後按年利率3.5厘計息；分別於六月七日及十二月七日每半年支付一次。

在發行不可贖回可轉換股無抵押債券時，負債部分之公允值即應付不可贖回可轉換股無抵押債券持有人未來利息之現值按實際年利率9.61厘折讓計算。剩餘價值分配至股權部分，並計入股東權益。

於截至二零一一年十月三十一日止期間，本金額為16港元（二零一零年：466,645,780港元）之不可贖回可轉換股無抵押債券轉換為本公司80股（二零一零年：2,333,228,900股）每股面值0.20港元之普通股。

於二零一一年十月三十一日，本金額總為1,579,384,218港元之不可贖回可轉換股無抵押債券仍未轉換。於悉數轉換後，不可贖回可轉換股無抵押債券將轉換為本公司7,896,921,090股普通股。

不可贖回可轉換股無抵押債券之變動分為負債及權益部分如下：

	二零一一年十月三十一日			二零一零年十月三十一日		
	不可贖回 可轉換股 無抵押債券 之負債部分 千港元	不可贖回 可轉換股 無抵押債券 之權益部分 千港元	總額 千港元	不可贖回 可轉換股 無抵押債券 之負債部分 千港元	不可贖回 可轉換股 無抵押債券 之權益部分 千港元	總額 千港元
年初（經審核）	302,891	1,299,514	1,602,405	391,831	1,752,505	2,144,336
利息開支	14,674	-	14,674	15,447	-	15,447
已付利息	(7,874)	-	(7,874)	(10,620)	-	(10,620)
轉換不可贖回 可轉換股 無抵押債券	-	-	-	(82,737)	(383,909)	(466,646)
期末（未經審核）	309,691	1,299,514	1,609,205	313,921	1,368,596	1,682,517

16. 或然負債

本集團一家附屬公司科士威(香港)有限公司(「科士威(香港)」)現時為一宗法律訴訟案之被告人，原告人宣稱科士威(香港)未有並拒絕按已簽署之快遞服務協議使用服務供應商提供之若干規定最少服務。根據本集團法律顧問之意見，董事認為，科士威(香港)就有關訴訟擁有有效之免責辯護，因此，除有關法律及其他費用外，董事並未就任何索償作出撥備。

17. 資本承擔

本集團於報告期末有以下資本承擔：

	二零一一年 十月三十一日 千港元 (未經審核)	二零一一年 四月三十日 千港元 (經審核)
已訂約但未撥備：		
物業、廠房及設備	18,034	27,082
其他	-	1,709
	18,034	28,791
已授權但未訂約：		
物業、廠房及設備	910	693
	18,944	29,484

綜合中期財務報表附註

截至二零一一年十月三十一日止六個月

18. 關連方交易

(a) 期內與關連方之交易：

	附註	截至十月三十一日止六個月	
		二零一一年	二零一零年
		千港元 (未經審核)	千港元 (未經審核)
向同系附屬公司出售貨品	(i)	1,160	1,643
租用一間同系附屬公司之飛機	(ii)	1,237	1,173
支付同系附屬公司之服務費	(iii)	17,485	15,391
購買同系附屬公司之貨品	(iv)	14,296	4,353
支付關連公司之租金開支	(v)	1,074	970

附註：

- (i) 根據與同系附屬公司訂立之貨品供應協議，銷售貨品乃按有關訂約方所議定之一般商業條款進行。
- (ii) 根據與一間同系附屬公司訂立之租賃協議，飛機租賃乃按有關訂約方所議定之一般商業條款進行。
- (iii) 根據與同系附屬公司訂立之服務供應協議（供應之服務包括廣告服務、郵遞服務、印刷服務、快遞服務、保險服務、保安服務及物流及運輸服務），該等安排乃基於有關訂約方所議定之一般商業條款作出。
- (iv) 根據與同系附屬公司訂立之貨品供應協議，採購貨品乃按有關訂約方所議定之一般商業條款進行。
- (v) 期內，本集團向兩間關連公司租賃若干物業。其中一間關連公司之主要股東亦為本集團之最終控股公司BCorp之主要股東，及另一間關連公司為BCorp之聯營公司。根據與該等關連公司訂立之租賃協議，租賃關連公司之物業乃按有關訂約方所議定之一般商業條款進行。

18. 關連方交易 (續)

(b) 本集團主要管理人員的薪酬：

	截至十月三十一日止六個月	
	二零一一年 千港元 (未經審核)	二零一零年 千港元 (未經審核)
短期僱員福利	5,778	4,498
退休福利	486	417
股本結算購股權開支	-	5,163
	<hr/>	<hr/>
向主要管理人員支付薪酬總額	6,264	10,078

19. 比較金額

本期內，若干比較金額已經重新分類以符合本期間的呈報方式。