

香港交易及結算所有限公司及香港聯合交易所有限公司對本公告之內容概不負責，對其準確性或完整性亦不發表任何聲明，並明確表示，概不對因本公告全部或任何部份內容而產生或因倚賴該等內容而引致之任何損失承擔任何責任。

耀才證券

BRIGHT SMART SECURITIES

BRIGHT SMART SECURITIES & COMMODITIES GROUP LIMITED

耀才證券金融集團有限公司

(於開曼群島註冊成立之有限公司)

(「本公司」；股份代號：1428)

截至二零一二年三月三十一日止年度 之全年業績公告

本公司董事會(「董事會」)欣然公佈本公司及其附屬公司(統稱「本集團」)截至二零一二年三月三十一日止年度之綜合業績，連同截至二零一一年三月三十一日止年度之比較數字如下：

綜合全面收益表

截至二零一二年三月三十一日止年度

	附註	二零一二年 港元	二零一一年 港元
營業額	3	228,707,159	188,201,889
其他收益	4	36,971,598	21,630,482
其他虧損淨額	5	(759,801)	(826,266)
		<u>264,918,956</u>	<u>209,006,105</u>
員工成本	6(b)	(74,719,545)	(67,802,349)
折舊		(10,588,179)	(6,908,917)
其他經營開支	6(c)	(93,719,607)	(77,652,097)
經營溢利		85,891,625	56,642,742
財務成本	6(a)	(12,541,095)	(8,008,036)
除稅前溢利	6	73,350,530	48,634,706
所得稅	7	(12,714,664)	(8,016,638)
權益股東應佔年內溢利及全面收益總額		<u>60,635,866</u>	<u>40,618,068</u>
每股盈利			
基本(港仙)	8	<u>8.92</u>	<u>6.69</u>
攤薄(港仙)	8	<u>8.89</u>	<u>6.69</u>

綜合財務狀況表

於二零一二年三月三十一日

	附註	二零一二年 港元	二零一一年 港元
非流動資產			
固定資產		26,197,007	23,897,559
其他非流動資產		8,490,032	21,868,923
非流動資產總值		34,687,039	45,766,482
流動資產			
應收賬款	10	1,145,959,330	1,344,636,595
其他應收款項、按金及預付款項		12,479,669	12,885,488
可收回稅項		—	1,818,947
現金及現金等價物		397,052,989	349,858,257
流動資產總值		1,555,491,988	1,709,199,287
流動負債			
應付賬款	11	469,737,171	475,966,075
應計開支及其他應付款項		17,687,699	19,751,202
銀行貸款		425,000,000	815,000,000
即期稅項		3,763,141	2,154,300
應付一家關連公司款項		180,000,000	—
流動負債總額		1,096,188,011	1,312,871,577
流動資產淨值		459,303,977	396,327,710
資產總值減流動負債		493,991,016	442,094,192
非流動負債			
遞延稅項負債		192,551	515,059
資產淨值		493,798,465	441,579,133
權益			
股本		204,846,600	203,904,600
股份溢價		181,907,382	192,255,508
合併儲備		(19,999,991)	(19,999,991)
購股權儲備		3,427,420	2,749,525
保留溢利		123,617,054	62,669,491
權益總值		493,798,465	441,579,133

附註：

1. 重大會計政策

(a) 合規聲明

此等財務報表已遵照香港會計師公會(「香港會計師公會」)頒佈之所有適用《香港財務報告準則》(「香港財務報告準則」，包括所有適用之個別《香港財務報告準則》、《香港會計準則》(「香港會計準則」)及詮釋)、香港公認會計原則及香港《公司條例》之規定編製。此等財務報表亦符合《香港聯合交易所有限公司證券上市規則》之適用披露規定。本公告所載之財務資料並不構成本集團截至二零一二年三月三十一日止年度之法定財務報表，惟乃源自該等財務報表。

香港會計師公會已頒佈若干新訂及經修訂香港財務報告準則，該等新訂及經修訂準則於本集團及本公司當前會計期間首次生效或可供提早採納。其中以下變動與本集團於當前會計期間及過往會計期間之財務報表有關：

- 香港會計準則第24號(二零零九年經修訂)，*關連人士交易*
- 香港財務報告準則之改進(二零一零年)

本集團並無應用任何於本會計期間尚未生效之新訂準則或詮釋。

上述變動之影響載述如下：

- 香港會計準則第24號(二零零九年經修訂)修訂關連人士之定義。因此，本集團已重新評估關連人士之身分，並認為經修訂之定義對本集團於本期間及過往期間之關連人士披露並無任何重大影響。香港會計準則第24號(二零零九年經修訂)亦對政府相關實體之披露規定作出修改。由於本集團並非政府相關實體，此修訂對本集團並無影響。
- 香港財務報告準則之改進(二零一零年)綜合準則對香港財務報告準則第7號*金融工具：披露*內之披露規定作出多項修訂。有關本集團金融工具之披露符合經修訂之披露規定。該等修訂對本期間及過往期間於財務報表內確認之金額之分類、確認及計量並無任何重大影響。

(b) 財務報表編製基準

財務報表按歷史成本法之計量基準編製。

按照香港財務報告準則編製財務報表要求管理層作出判斷、估計及假設，該等判斷、估計及假設會影響政策應用及所呈報之資產、負債、收入及開支金額。此等估計及相關假設乃基於過往經驗及在有關情況下相信為合理之其他各項因素得出，所得結果乃用作判斷目前顯然無法通過其他來源獲得資產與負債賬面值之依據。實際結果或會有別於此等估計。

此等估計及相關假設會持續檢討。倘會計估計之修訂僅對作出修訂之年度產生影響，則有關修訂只會在該年度內確認；倘有關修訂對當前及未來年度均產生影響，則會同時在作出該修訂年度及未來年度確認。

2. 分部報告

本集團按業務類別劃分之分部管理其業務。本集團按與就資源分配及表現評估向本集團最高行政管理人員內部呈報資料一致方式呈列以下兩個可報告分部。概無合併經營分部以組成下列可報告分部。

- 證券經紀 — 提供於香港及特定海外市場買賣之證券經紀服務及向經紀客戶提供孖展融資服務。
- 商品及期貨經紀 — 提供於香港及特定海外市場買賣之商品及期貨合約之經紀服務。

(a) 分部業績、資產及負債

為評估分部表現及於各分部間分配資源，本集團最高行政管理人員按以下基準監察各可報告分部應佔業績、資產及負債：

分部資產包括所有有形資產及流動資產，惟可收回稅項及其他公司資產除外。分部負債包括個別分部活動應佔之交易應付賬款及應計開支。

就報告分部溢利採用之計量標準為除財務成本及稅項前之盈利(「EBIT」)。於得出EBIT時，本集團盈利就並無指定歸屬個別分部之項目(如公司行政成本)作出進一步調整。

(b) 分部資料

	二零一二年		
	證券經紀 港元	商品及 期貨經紀 港元	總計 港元
來自外界客戶之收益：			
— 經紀佣金	119,464,277	64,470,913	183,935,190
— 孖展融資利息收入	43,967,010	—	43,967,010
— 首次公開發售融資利息收入	804,959	—	804,959
綜合營業額	164,236,246	64,470,913	228,707,159
手續費及結算費用	22,482,493	20,170	22,502,663
可報告分部收益	186,718,739	64,491,083	251,209,822
可報告分部溢利(EBIT)	39,627,130	49,182,647	88,809,777
年內折舊	(10,373,721)	(12,089)	(10,385,810)
其他利息收入	13,100,832	1,036,782	14,137,614
財務成本	(12,541,095)	—	(12,541,095)
年內添置之非流動分部資產	13,987,141	—	13,987,141
可報告分部資產	1,376,915,135	210,302,736	1,587,217,871
可報告分部負債	(990,107,029)	(104,131,143)	(1,094,238,172)

	二零一一年	二零一一年	總計
	證券經紀	商品及	總計
	港元	期貨經紀	港元
		港元	
來自外界客戶之收益：			
— 經紀佣金	111,210,450	37,736,733	148,947,183
— 孖展融資利息收入	33,019,410	—	33,019,410
— 首次公開發售融資利息收入	6,235,296	—	6,235,296
	<u>150,465,156</u>	<u>37,736,733</u>	<u>188,201,889</u>
綜合營業額	150,465,156	37,736,733	188,201,889
手續費及結算費用	15,924,959	—	15,924,959
	<u>166,390,115</u>	<u>37,736,733</u>	<u>204,126,848</u>
可報告分部收益	<u>166,390,115</u>	<u>37,736,733</u>	<u>204,126,848</u>
可報告分部溢利(EBIT)	<u>29,008,005</u>	<u>28,225,804</u>	<u>57,233,809</u>
年內折舊	(6,848,437)	(17,152)	(6,865,589)
其他利息收入	4,773,593	59,979	4,833,572
財務成本	(8,007,898)	(138)	(8,008,036)
年內添置之非流動分部資產	22,263,564	6,500	22,270,064
	<u>1,552,541,809</u>	<u>194,923,040</u>	<u>1,747,464,849</u>
可報告分部資產	<u>1,552,541,809</u>	<u>194,923,040</u>	<u>1,747,464,849</u>
可報告分部負債	<u>(1,186,660,201)</u>	<u>(123,899,390)</u>	<u>(1,310,559,591)</u>

(c) 可報告分部溢利、資產及負債之對賬

	二零一二年 港元	二零一一年 港元
溢利		
可報告分部溢利(EBIT)	88,809,777	57,233,809
財務成本	(12,541,095)	(8,008,036)
未分配公司開支	(2,918,152)	(591,067)
綜合除稅前溢利	<u>73,350,530</u>	<u>48,634,706</u>
資產		
可報告分部資產	1,587,217,871	1,747,464,849
對銷分部間應收款項	(6,137,151)	(3,856,365)
可收回稅項	—	1,818,947
未分配公司資產	9,098,307	9,538,338
綜合資產總值	<u>1,590,179,027</u>	<u>1,754,965,769</u>
負債		
可報告分部負債	(1,094,238,172)	(1,310,559,591)
對銷分部間應付款項	1,881,968	40,000,000
即期稅項	(3,763,141)	(2,154,300)
遞延稅項負債	(192,551)	(515,059)
未分配公司負債	(68,666)	(40,157,686)
綜合負債總額	<u>(1,096,380,562)</u>	<u>(1,313,386,636)</u>

3. 營業額

本集團主要業務為證券經紀、孖展融資以及商品及期貨經紀。

營業額指來自證券、商品及期貨經紀之經紀佣金、孖展融資及首次公開發售(「首次公開發售」)融資所得利息收入如下：

	二零一二年 港元	二零一一年 港元
經紀佣金	183,935,190	148,947,183
孖展融資利息收入	43,967,010	33,019,410
首次公開發售融資利息收入	804,959	6,235,296
	<u>228,707,159</u>	<u>188,201,889</u>

本集團客戶基礎甚廣，概無與單一客戶進行之交易超過本集團收益10%。

4. 其他收益

	二零一二年 港元	二零一一年 港元
利息收入來自		
— 認可機構	7,660,724	1,121,926
— 其他	6,477,894	3,711,646
	<u>14,138,618</u>	<u>4,833,572</u>
手續費及結算費用	22,502,663	15,924,959
雜項收入	330,317	871,951
	<u>36,971,598</u>	<u>21,630,482</u>

5. 其他虧損淨額

	二零一二年 港元	二零一一年 港元
出售固定資產虧損	(1,053,050)	—
證券、商品及期貨交易之錯誤交易	(666,926)	(962,970)
外匯收益淨額	960,175	136,704
	<u>(759,801)</u>	<u>(826,266)</u>

6. 除稅前溢利

除稅前溢利已扣除下列各項：

	二零一二年 港元	二零一一年 港元
(a) 財務成本		
以下各項利息開支		
— 首次公開發售融資之銀行貸款	357,021	3,161,545
— 其他銀行貸款及透支	7,818,316	4,846,491
— 來自關連公司貸款	4,365,758	—
	<u>12,541,095</u>	<u>8,008,036</u>
(b) 員工成本		
薪金、津貼及實物福利	62,552,331	50,278,989
酌情花紅	8,309,853	12,930,697
強積金供款	2,206,219	1,843,138
權益結算以股份為基礎之款項	1,651,142	2,749,525
	<u>74,719,545</u>	<u>67,802,349</u>

(c) 其他經營開支

廣告及宣傳開支	6,954,804	8,456,980
核數師酬金	1,546,335	1,617,500
海外經紀佣金開支	4,523,084	2,294,939
手續費及結算費用	18,409,221	12,270,382
資訊及通訊開支	20,507,433	14,325,122
法律及專業費用	2,961,321	6,602,258
經營租約付款		
—物業租金	25,988,199	18,941,503
差餉及樓宇管理費	3,056,999	2,073,096
雜項開支	9,772,211	11,070,317
	<u>93,719,607</u>	<u>77,652,097</u>

7. 所得稅

	二零一二年 港元	二零一一年 港元
即期稅項—香港利得稅		
年內撥備	11,922,321	7,044,329
過往年度撥備不足/(超額撥備)	<u>1,114,851</u>	<u>(7,735)</u>
	13,037,172	7,036,594
遞延稅項		
暫時差額之來源及撥回	<u>(322,508)</u>	<u>980,044</u>
	<u>12,714,664</u>	<u>8,016,638</u>

截至二零一二年三月三十一日止年度之香港利得稅撥備按年內估計應課稅溢利16.5%(二零一一年:16.5%)計算。

8. 每股盈利

每股基本盈利乃按截至二零一二年三月三十一日止年度本公司權益股東應佔溢利60,635,866港元(二零一一年:40,618,068港元)及截至二零一二年三月三十一日止年度已發行股份加權平均數679,946,372股(二零一一年:606,997,458股)計算。

每股攤薄盈利乃按截至二零一二年三月三十一日止年度之本公司權益股東應佔溢利60,635,866港元以及截至二零一二年三月三十一日止年度已發行股份加權平均數及視作根據本公司購股權計劃發行股份之影響之681,823,449股計算。截至二零一一年三月三十一日止年度,由於年內普通股之平均市價低於尚未行使購股權之行使價,故每股攤薄盈利與每股基本盈利相等。

9. 股息

就本年度已宣派股息如下：

	二零一二年 港元	二零一一年 港元
報告期末後建議末期股息每股普通股1.8港仙 (二零一一年：每股普通股1.8港仙)	<u>12,290,796</u>	<u>12,234,276</u>

報告期末後建議末期股息並無於報告期末確認為負債。

10. 應收賬款

	二零一二年 港元	二零一一年 港元
應收賬款來自		
— 現金客戶	110,688,229	62,895,693
— 孖展客戶	893,571,157	997,367,347
— 結算所	127,318,844	266,424,169
— 經紀及交易商	15,345,484	17,949,386
減：呆賬撥備	(964,384)	—
	<u>1,145,959,330</u>	<u>1,344,636,595</u>

(a) 賬齡分析

於報告期末之應收現金客戶賬款賬齡分析如下：

	二零一二年 港元	二零一一年 港元
即期	<u>38,637,877</u>	<u>35,656,590</u>
逾期少於1個月	59,540,934	17,229,566
逾期1至3個月	6,738,631	6,073,729
逾期超過3個月	<u>5,770,787</u>	<u>3,935,808</u>
逾期金額	<u>72,050,352</u>	<u>27,239,103</u>
	<u>110,688,229</u>	<u>62,895,693</u>

應收現金客戶賬款涉及多名近期並無欠款記錄之客戶。根據過往經驗，管理層相信毋須就該等結餘作出減值撥備，原因為信貸質素並無重大變動及有關結餘被視為可全數收回。

應收孖展客戶之孖展貸款為即期及須按要求償還。孖展客戶須向本集團抵押證券抵押品，以就證券交易獲取信貸融資。授予彼等之信貸融資金額按本集團接納之證券貼現價值釐定。於二零一二年三月三十一日，就孖展客戶獲授貸款已抵押證券作為抵押品之市值總額約為2,941,959,839港元(二零一一年：3,573,187,167港元)。

應收結算所、經紀及交易商之賬款為即期，有關賬款來自(1)買賣證券業務之待結算買賣交易，一般於交易日後數日內到期，及(2)買賣期貨合約業務之孖展保證金。

(b) 應收孖展客戶以及經紀及交易商款項減值

應收孖展客戶以及經紀及交易商款項之減值虧損以撥備賬記賬，惟本集團確信可收回款項的可能性不大者除外，在此情況下，減值虧損直接與應收孖展客戶以及經紀及交易商款項撇銷。

呆賬撥備之年內變動如下：

	二零一二年 港元	二零一一年 港元
於四月一日	—	—
已確認減值虧損	<u>964,384</u>	<u>—</u>
於三月三十一日	<u><u>964,384</u></u>	<u><u>—</u></u>

於二零一二年三月三十一日，來自孖展客戶以及經紀及交易商之應收款項964,384港元(二零一一年：零港元)已確認為已減值。已減值應收款項與財政出現困難之孖展客戶以及一名經紀商有關，管理層預期僅可收回部分應收款。

11. 應付賬款

	二零一二年 港元	二零一一年 港元
應付賬款		
— 現金客戶	66,866,180	182,796,758
— 孖展客戶	161,168,878	270,682,039
— 結算所	<u>241,702,113</u>	<u>22,487,278</u>
	<u><u>469,737,171</u></u>	<u><u>475,966,075</u></u>

所有應付賬款之賬齡為一個月內及於一個月內到期或須應要求償還。

末期股息

董事會建議派發截至二零一二年三月三十一日止年度之末期股息每股1.8港仙，惟須待股東於二零一二年八月十六日(星期四)之應屆股東週年大會(「股東週年大會」)上批准後方可作實。如獲批准，末期股息將於二零一二年九月六日(星期四)派付予股東。於二零一二年八月二十八日(星期二)名列本公司股東名冊之股東將有權收取擬派末期股息。

暫停辦理股東登記手續以確定享有出席股東週年大會並可於會上投票之權利

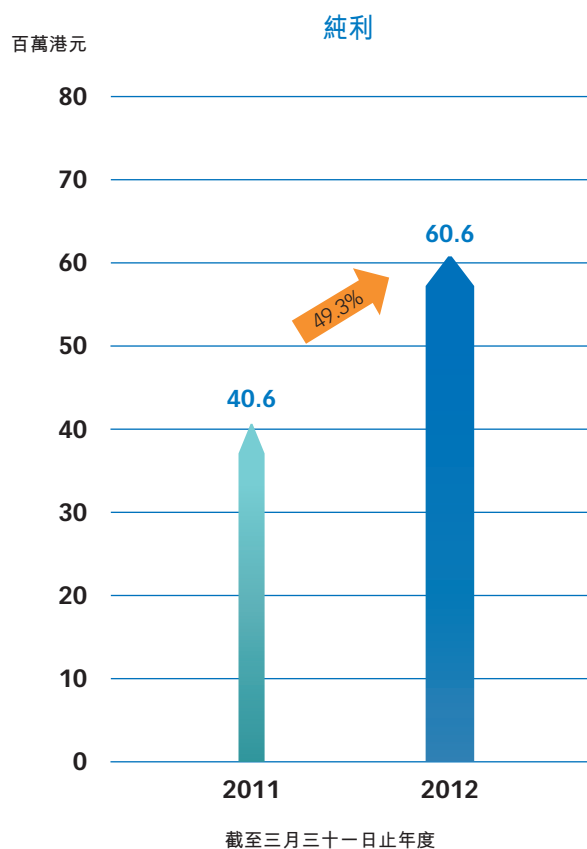
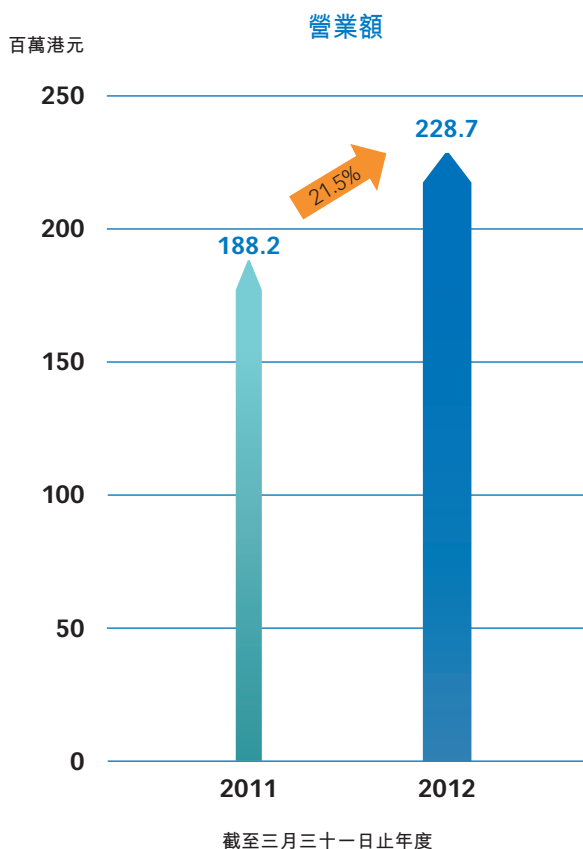
本公司將由二零一二年八月十四日(星期二)至二零一二年八月十六日(星期四)(包括首尾兩天)暫停辦理股份過戶登記手續，以確定有權參加股東週年大會並可於會上投票的股東名單。股東如欲參加股東週年大會並於會上投票，須於二零一二年八月十三日(星期一)下午四時三十分前，將相關股票連同所有過戶文件一併送交本公司香港股份過戶登記分處卓佳證券登記有限公司，地址為香港灣仔皇后大道東28號金鐘匯中心26樓，辦理過戶登記手續。

暫停辦理股東登記手續以確定享有收取所建議的末期股息之權利

本公司將由二零一二年八月二十四日(星期五)至二零一二年八月二十八日(星期二)(包括首尾兩天)暫停辦理股份過戶登記手續，以確定有權收取所建議的末期股息的股東名單。股東如欲收取所建議的末期股息，須於二零一二年八月二十三日(星期四)下午四時三十分前，將相關股票連同所有過戶文件一併送交本公司香港股份過戶登記分處卓佳證券登記有限公司，地址為香港灣仔皇后大道東28號金鐘匯中心26樓，辦理過戶登記手續。

管理層討論和分析

截至二零一二年三月三十一日止年度(「本年度」)，本集團營業額創歷史新高，錄得228.7百萬港元(二零一一年：188.2百萬港元)，較截至二零一一年三月三十一日止年度(「上年度」)大幅增長21.5%；權益股東應佔溢利為60.6百萬港元(二零一一年：40.6百萬港元)，較上年同期飆升49.3%。本年度創下佳績，主要由於分行網絡擴張，加上年內市場推廣攻勢取得空前成功，吸納客戶成效顯著，客戶基礎迅速擴大，帶動經紀佣金收入大幅上升，推動盈利增長。每股基本盈利為8.92港仙(二零一一年：6.69港仙)，而每股攤薄盈利為8.89港仙(二零一一年：6.69港仙)。董事會建議就本年度派發末期股息每股1.8港仙(二零一一年：1.8港仙)。



市場回顧

回顧本年度，香港股票市場呈現先跌後反彈的格局。二零一一年四月至十月期間，歐洲債務危機持續惡化，以及內地政府為抑壓通脹而實行緊縮貨幣政策，導致恒生指數期內由高位反覆下滑，並於十月四日下跌至全年低位16,170點。不過，港股從二零一一年十一月起重拾升軌，隨著歐盟各國相繼制定財赤削減方案，加上歐洲央行推出長期再融資操作(LTRO)以增加當地銀行業流動性，債務危機大規模爆發的風險得以紓緩，而美國經濟數據逐步回暖亦增添了外圍市場的風險胃納；內地市場方面，通脹於第四季見頂回落，為銀根鬆綁定下初步基礎，刺激資金開始重投亞太區市場，帶動港股收復部份失地。綜合而言，恒生指數由二零一一年四月一日開市的23,664點，調整至二零一二年三月三十日的20,556點，期內累計跌幅為13.1%。

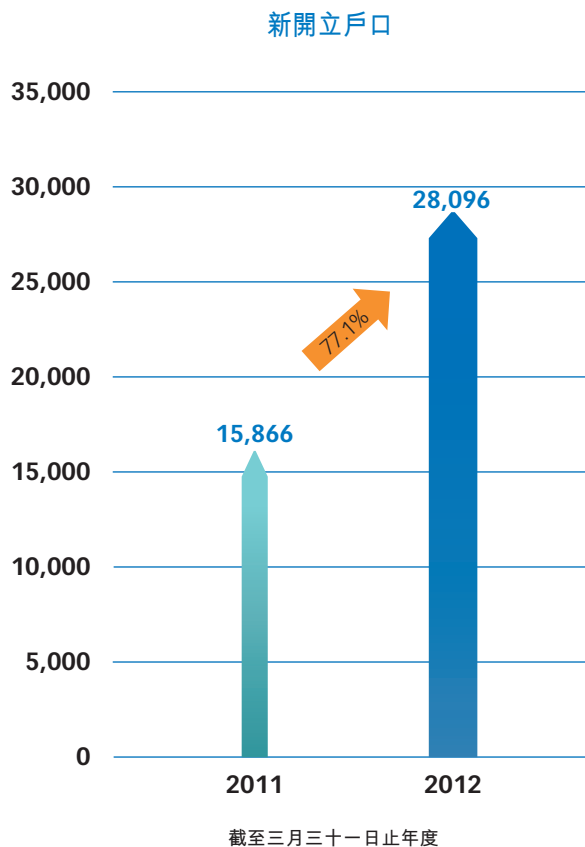
本年度港股表現反覆，投資氣氛回落至平均每日交易額665.6億港元，較上年度下跌7.4%。香港期貨交易有限公司之衍生產品合約及聯交所之股票期權合約每日平均成交張數分別為271,669張及287,561張(二零一一年：230,120張及269,630張)。新股市場方面，受市況影響，多家準上市企業未有如期啟動首次公開招股項目或縮減集資規模，本年度新上市公司(包括主板及創業板，但不包括創業板轉主板之公司)數目為九十四間(二零一一年：一百零一間)，首次公開招股集資額約2,512億港元，較上年度首次公開招股集資額4,336億港元大幅縮減42.1%。儘管如此，根據港交所年報，二零一一年香港證券市場連續第三年成為全球最大首次公開招股集資中心。值得注意的是，年內合共十八家海外公司首次在聯交所掛牌買賣，海外公司佔首次公開招股集資額的比率由二零一零年的45%上升至二零一一年的52%，當中不乏歐美著名品牌如Prada(1913)及新秀麗(1910)等，足證香港作為國際融資中心舉足輕重的地位。

展望二零一二／一三年度，歐洲國家能否順利過渡即將來臨的償債高峰期、美國會否推出新一輪的量化寬鬆措施，以及內地貨幣政策如何在穩定經濟增長和控制通脹之間取得平衡，均成為主導港股表現的關鍵因素。由於港股去年已大幅跑輸同區股市，主要藍籌股的估值亦已下跌至長期平均值以下，只要市場資金流動性維持充裕，本集團對港股的前景展望仍然審慎樂觀。

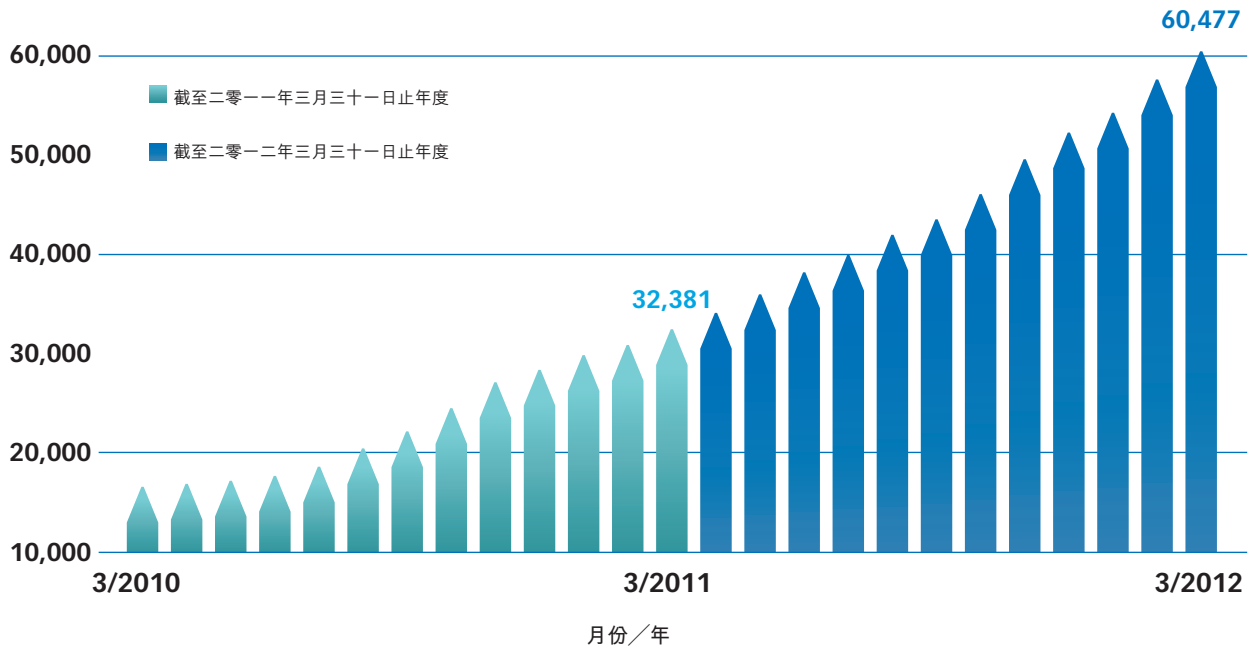
營業額

承上文，營業額上升主要歸功於分行網絡及市場策略，壯大客戶規模，證券及期貨經紀業務的佣金同步大幅增加。本年度，本集團的旺角第二分行及鰂魚涌分行分別於二零一一年五月及二零一二年三月投入服務，分行網絡佈局進一步完善。至二零一二年三月底分行總數增加至十三間(中環總行不計算在內)。自二零一一年七月起，本集團八間特選分行實施七天營業(自鰂魚涌及灣仔分行分別於二零一二年三月及二零一二年五月投入服務後，特選分行增至十間)，方便客戶於假日前往分行辦理客戶服務，包括開新戶口、查詢、交收及認購新股等，從而提升客戶服務質素，加強與客戶之間的溝通。

年內本集團推出多項積極的推廣計劃，當中最矚目的是二零一一年十月份推出的「4.88港元輪證新收費」。憑藉本集團的信譽、資本實力及服務素質等優勢，自「4.88港元輪證新收費」推出後，成功吸納大批新客戶。本年度新開立戶口為28,096個(已扣減結束賬戶之客戶)，較上年度新開立戶口增加77.1%(二零一一年：15,866個)。新開立戶口中，來自總行及分行分別為1,933及26,163個，佔總新開立戶口6.9%及93.1%(二零一一年：11.3%及88.7%)。截至二零一二年三月三十一日，本集團客戶總數由二零一一年三月三十一日的32,381個，錄得大幅增長86.8%至60,477個，衝破60,000大關。

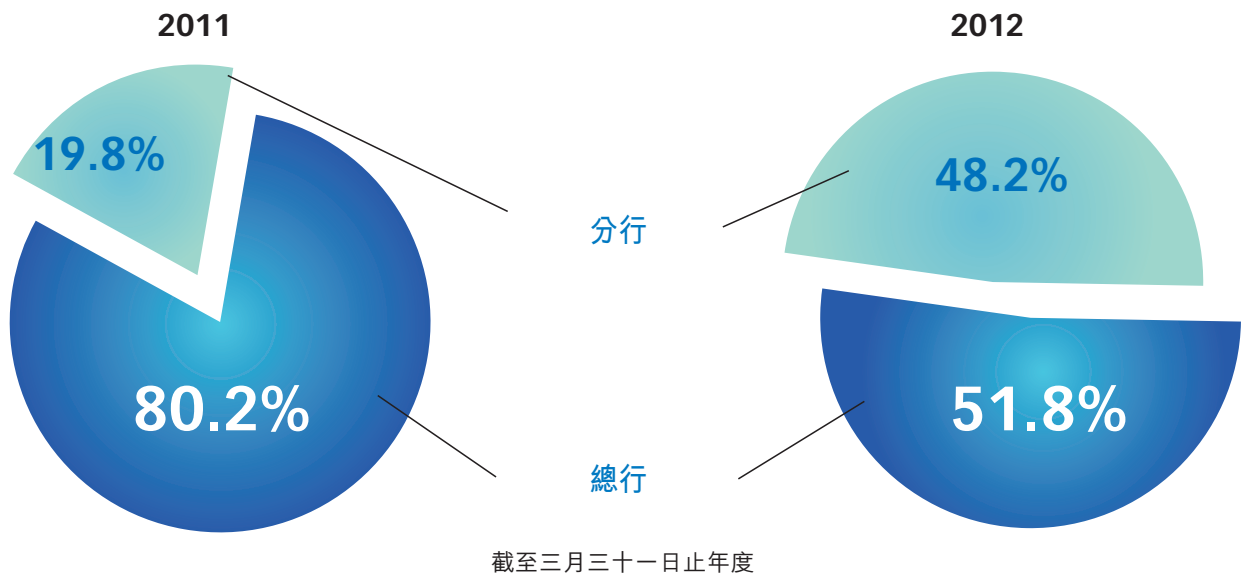


客戶總數



本年度分行錄得營業額110.3百萬港元(二零一一年：37.4百萬港元)，較上年度大幅增長194.9%，佔總營業額比例激增至48.2%(二零一一年：19.8%)。

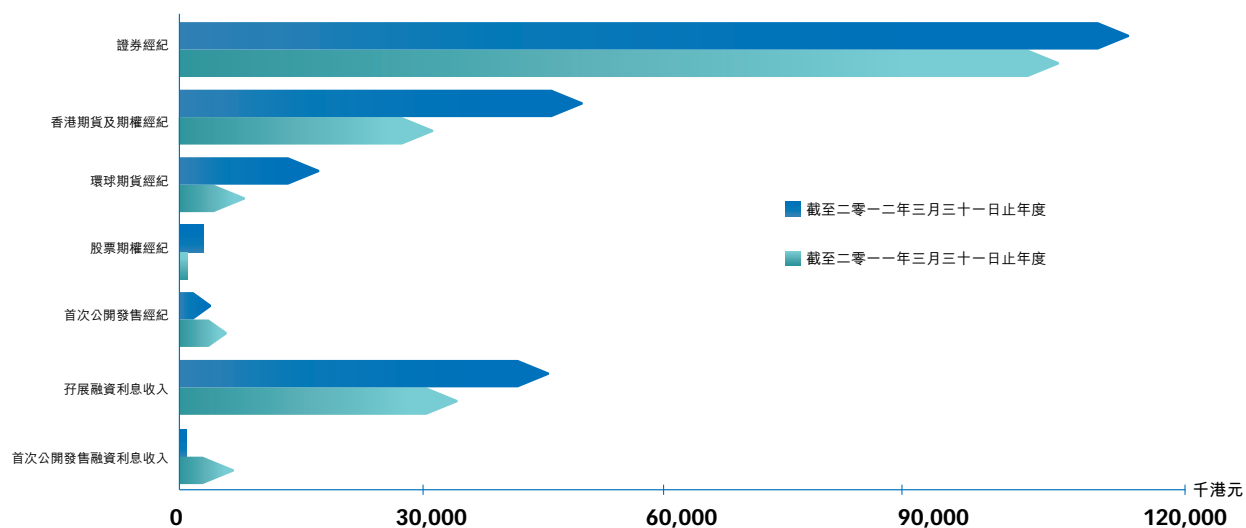
來自總行及分行營業額分佈



本集團各業務分部之收益概要載列如下：

	截至三月三十一日止年度		佔總營業額		增加／ (減少)
	二零一二年 千港元	佔總營業額 之比例	二零一一年 千港元	佔總營業額 之比例	
來自以下各項之 佣金收入					
• 證券經紀	113,388	49.6%	105,044	55.8%	7.9%
• 香港期貨及期權 經紀	48,012	21.0%	30,103	16.0%	59.5%
• 環球期貨經紀	16,459	7.2%	7,635	4.1%	115.6%
• 股票期權經紀	2,569	1.1%	781	0.4%	228.9%
• 首次公開發售經紀	3,507	1.5%	5,385	2.9%	(34.9%)
孖展融資利息收入	43,967	19.2%	33,019	17.5%	33.2%
首次公開發售融資 利息收入	805	0.4%	6,235	3.3%	(87.1%)
	228,707	100.0%	188,202	100.0%	21.5%

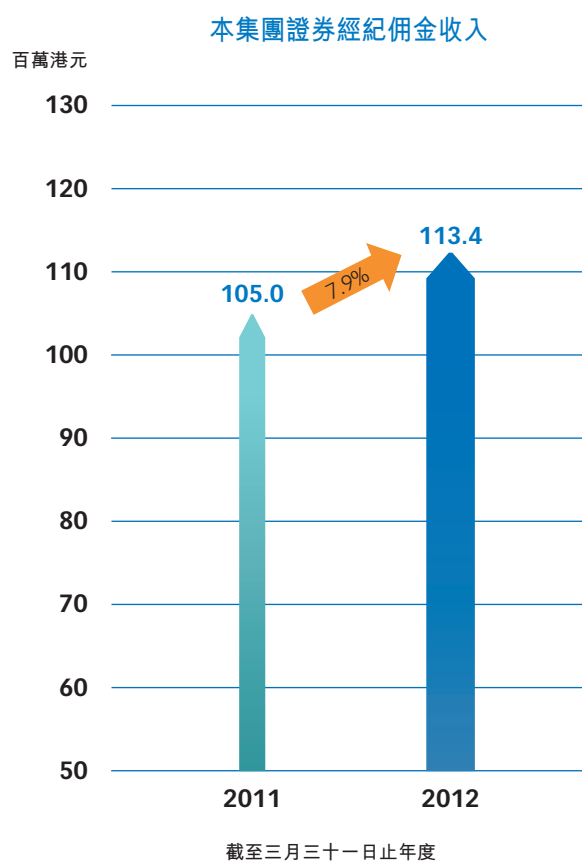
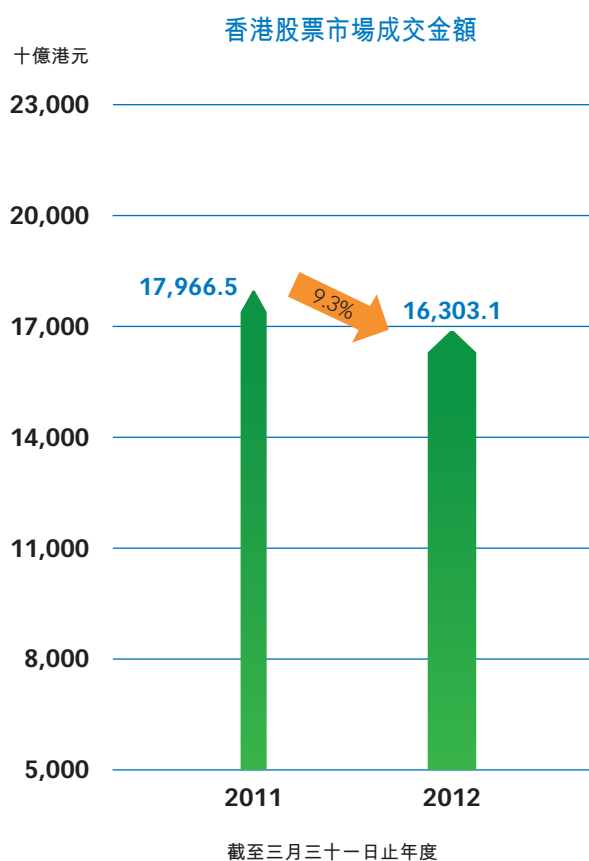
按業務分部劃分之營業額



I. 證券經紀

本集團於本年度之證券經紀佣金收入錄得113.4百萬港元(二零一一年：105.0百萬港元)，較上年度增加7.9%，佔總營業額49.6%(二零一一年：55.8%)。年內聯交所錄得成交金額163,031億港元(二零一一年：179,665億港元)，同比下跌約9.3%。相對而言，本集團證券經紀佣金收入逆市錄得增長，遠優於大市表現，年內的市場佔有率亦錄得增長。

環球證券方面，本集團年內推出中國B股、新加坡股及台股買賣服務。有見本港投資者對美股交易的需求漸增，本集團已於二零一二年四月提供美股孖展融資服務。



II. 香港期貨及期權經紀

本集團於本年度錄得香港期貨及期權經紀佣金收入48.0百萬港元(二零一一年：30.1百萬港元)，較上年度大幅增長59.5%，佔總營業額21.0%(二零一一年：16.0%)。

III. 環球期貨經紀

環球市場波動，投資者以買賣環球期貨作為對沖工具，刺激本集團環球期貨的交投更趨活躍。本年度環球期貨經紀佣金收入較上年度增長115.6%至16.5百萬港元(二零一一年：7.6百萬港元)，佔總營業額7.2%(二零一一年：4.1%)。本集團年內增加13種環球期貨產品，包括外匯期貨、農產品期貨及汽油期貨等，至二零一二年三月三十一日本集團提供環球期貨共50種。

IV. 股票期權經紀

為配合客戶需求，本集團於二零一零年八月起提供香港股票期權買賣服務，於本期間錄得收入2.6百萬港元(二零一一年：0.8百萬港元)，佔總營業額1.1%(二零一一年：0.4%)。股票期權為高槓桿的投資產品，本集團嚴謹監察股票期權戶口的按金水平，並根據市況作出調整，以妥善控制風險。

V. 孖展融資

本集團於本年度錄得孖展融資利息收入為44.0百萬港元(二零一一年：33.0百萬港元)，較上年度大幅增加33.2%，佔總營業額19.2%(二零一一年：17.5%)。

VI. 首次公開發售經紀及首次公開發售融資

年內，受市場波動影響，多家企業延遲上市計劃，又或縮減上市集資規模，首次公開發售項目集資額較上年度大幅減少42.1%。多隻新股表現未如理想，投資者認購氣氛低迷，本集團首次公開發售融資利息收入下降87.1%至0.8百萬港元(二零一一年：6.2百萬港元)；來自首次公開發售經紀業務佣金收入為3.5百萬港元(二零一一年：5.4百萬港元)，按年下降34.9%。

經營開支

本集團於本年度經營開支為191.6百萬港元(二零一一年：160.4百萬港元)，按年增加19.5%。經營開支增長主要由於本年度本集團規模擴充及開展新業務，以致員工成本及業務相關開支上升。然而，由於本集團於二零一零年八月上市相關的宣傳開支及專業費用乃一次性項目，以致本年度廣告及宣傳開支和法律及專業費用開支分別減少17.8%及55.1%。經營開支明細如下：

	截至三月三十一日止年度		增加／ (減少)
	二零一二年 千港元	二零一一年 千港元	
員工成本	74,720	67,802	10.2%
折舊	10,588	6,909	53.2%
財務成本	12,541	8,008	56.6%
廣告及宣傳開支	6,955	8,457	(17.8%)
手續費及結算費用	18,409	12,270	50.0%
資訊及通訊開支	20,507	14,325	43.2%
租金、差餉及樓宇管理費	29,045	21,015	38.2%
法律及專業費用	2,961	6,602	(55.1%)
雜項開支	15,842	14,983	5.7%
	<u>191,568</u>	<u>160,371</u>	<u>19.5%</u>

未來計劃

隨著港交所實施第二階段延長交易時段，港股市場的競爭力已經進一步加強。此外，港交所其他一系列發展策略，例如推展人民幣結構產品、提升交易系統功能、與海外金融市場聯盟，以及計劃於二零一二年下半年開設收市後期貨交易時段等，亦大大提高了本港證券市場的整體效率，從而鞏固香港作為國際金融中心之領導地位。儘管環球經濟前景存在不明朗因素，但本集團將致力把握眼前所有機遇，配合港交所的發展策略，為未來集團業務發展做好準備。

擴大市場佔有率

本集團認為目前的市場空間仍然龐大，計劃會繼續透過積極的拓展策略，不斷吸納新客戶，積極搶佔市場份額，務求令本集團之聯交所參與者排名更上一層樓。為延續擴充業務策略，本集團將繼續物色具潛力地區開設分行，目標延伸分行網絡至全港十八區。

隨著中國成為國際間舉足輕重的重要經濟體，本集團未來會致力開拓國內市場，計劃投放更多資源吸納內地客戶，從而增加收入來源。為進一步提升國內知名度，本集團將會加強國內的推廣力度，計劃透過《耀才財經台》作為旗艦宣傳工具，與多個國內媒體平台洽談合作進行同步直播；而旗下星級股評人郭思治先生亦會定期到內地進行講座，促進本集團與國內投資者之間的交流，同時分享港股最新資訊。再者，本集團擁有強大穩健的網絡交易平台，能為國內投資者提供一站式的金融服務，加上一貫貫徹的佣金優惠政策，相信能有效吸納更多國內客戶，有助本集團拓展國內市場。

豐富產品種類

本集團將繼續貫徹產品及服務多元化的策略，致力拓展各類的金融產品以增加收入來源。二零一二年三月，本集團獲香港證監會發出「提供自動化交易服務」(第7類受規管活動)牌照，透過網上對盤系統「耀才新股交易中心」(BS Pre-IPO Trading Centre)提供新股上市前買賣服務，成為市場上提供新股暗盤交易之證券行。此外，本集團於同月獲發「提供資產管理」(第9類受規管活動)牌照，現正研究計劃向專業投資者提供全權委託經營帳戶及推出本集團首隻基金產品。環球產品方面，本集團已於二零一二年四月增設美股孖展借貸服務，目前正計劃推出槓桿式外匯、現貨金等業務，為未來開闢新收入來源。

延長期貨交易時段

二零一二年下半年，港交所計劃開設收市後期貨交易時段，本集團對此已有充分準備，能夠馬上為客戶提供二十四小時網上期貨交易服務，積極配合港交所的新措施，為客戶提供更加完善的服務。另一方面，本集團亦熱切期待「雙幣雙股」的推行。根據香港金管局公佈數字，香港境內人民幣存款餘額截至二零一二年三月底已達人民幣5,543億元。本集團相信有關措施之推行能有效鼓勵投資者以人民幣進行投資，進一步刺激港股交投，有助本集團的長足發展。

總結

本年度，本集團憑藉積極進取的業務推廣政策及拓展策略，以致能夠成功在逆市中突圍而出，實現業務高速增長，成為業內少數能錄得理想盈利之證券金融集團。展望未來，本集團將繼續拓展各類的金融產品以增加收入來源。隨著本集團業務發展愈趨廣泛，規模日漸壯大，未來將會就不同業務進行資源調配及整合，透過強效的成本控制措施，致力提升整體盈利能力及營運效率，為股東爭取理想回報。

資本結構、流動資金及財務資源

本集團以股東權益、經營業務產生之現金及銀行借貸為其營運提供資金。

本集團維持強勁現金狀況。於二零一二年三月三十一日，其銀行存款、銀行結餘及現金為397.1百萬港元(二零一一年：349.9百萬港元)，較於二零一一年三月三十一日者增加13.5%。

於二零一二年三月三十一日，本集團之總銀行借貸為425.0百萬港元(二零一一年：815.0百萬港元)，主要按固定息率計算。銀行借貸主要以其孖展客戶抵押予本集團之證券作抵押。於二零一二年三月三十一日，未動用融資為1,648.0百萬港元。本集團之資產負債比率(按總銀行借貸除以總股東權益計算)為86.1%(二零一一年：184.6%)。

於二零一二年三月三十一日，本集團之流動資產淨值增加63.0百萬港元或15.9%至459.3百萬港元(二零一一年：396.3百萬港元)。於二零一二年三月三十一日本集團之流動比率(按流動資產除以流動負債計算)為1.42倍(二零一一年：1.30倍)。

本集團積極定期檢討及管理資本結構，並因應經濟環境之轉變對資本結構作出調整。就持牌附屬公司而言，本集團確保各附屬公司均保持資金靈活周轉，足以支持業務經營，以及在業務活動可能轉趨頻繁而引致對流動資金之需求上升時亦能應付自如。於本年度，所有持牌附屬公司均遵守證券及期貨(財政資源)規則(「財政資源規則」)項下之流動資金規定。

資產抵押

於二零一二年及二零一一年三月三十一日，本集團之資產並無受限於任何抵押。

或然負債

於二零一二年三月三十一日，本公司從事證券及期貨經紀業務之附屬公司自認可機構取得銀行融資合共623.0百萬港元(二零一一年：466.0百萬港元)。本公司已就該等融資發出本金總額623.0百萬港元(二零一一年：466.0百萬港元)之公司擔保。於二零一二年三月三十一日，附屬公司已動用該等銀行融資總額之325.0百萬港元(二零一一年：145.0百萬港元)。

於二零一二年三月三十一日，董事認為不太可能就任何擔保針對本公司作出任何申償。由於擔保之公平值不能可靠計量及交易價為零，故本公司並無就該等擔保確認任何遞延收入。

經營租約承擔及資本承擔

於二零一二年三月三十一日，經營租約承擔約為36.3百萬港元(二零一一年：51.5百萬港元)。於二零一二年及二零一一年三月三十一日，本集團並無任何重大資本承擔。

僱員及薪酬政策

於二零一二年三月三十一日，本集團共有236名僱員(二零一一年：228名僱員)。本年度之員工成本(不包括董事酬金)約為68.3百萬港元(二零一一年：58.5百萬港元)。本集團之薪酬政策旨在提供具競爭力之薪酬福利，以吸引、挽留及激勵能幹之僱員。本集團相信該等薪酬福利屬合理及具競爭力，且符合市場趨勢。本集團已為其行政人員及僱員設立一項購股權計劃及獎金計劃，藉此提供具競爭力之薪酬福利，以達致本集團之長期增長及發展。本集團亦向其僱員提供適當培訓及發展計劃，以提升員工之工作能力及個人效能。

於二零一一年十月十三日，本公司註銷所有於二零一一年二月二十五日授出之餘下16,268,000份購股權，並根據於二零一零年八月四日批准及採納之購股權計劃授出共19,578,000份購股權予選定參與者，作為激勵或回報彼等對本集團所作之貢獻。

重大收購及出售附屬公司

本年度，本集團並無任何重大收購或出售附屬公司。

訴訟

本集團附屬公司之一耀才證券國際(香港)有限公司現正就致富證券有限公司於二零一二年五月十五日所作之誹謗的申索提出抗辯，該申索所產生之損失及費用未能確定。案件現已進入法律程序的初步階段，本集團正等待資深大律師的法律意見及尚未能評估有關申索之結果，故此並無就此提取撥備。除了本公告所述的這宗尚未判決的訴訟外，於二零一二年三月三十一日及至本公告日止期間，本集團並無涉及任何其他重大訴訟。

風險管理

信貸風險

本集團之信貸風險主要來自應收客戶、經紀及結算所之賬款。管理層訂有信貸政策，並持續監控信貸風險。

就應收客戶賬款方面，所有客戶(包括現金及孖展客戶)均須接受個別信貸評估。於執行任何購買交易前，現金客戶須按本集團之信貸政策向指定戶口存款。應收現金客戶款項乃於相關市場慣例普遍採用之結算期內到期，一般為交易日後數天內。基於指定存款規定及所涉及結算期短，故應收現金客戶賬款產生之信貸風險甚微。本集團一般會向其客戶取得流動證券及／或現金存款作為向其客戶提供孖展融資之抵押品。應收孖展客戶之孖展貸款須應要求償還。就商品及期貨經紀業務而言，於開倉前須支付基本按金。管理層會每日監察市況以及各孖展賬戶及期貨賬戶之證券抵押品及保證金是否足夠，如有需要，會追繳保證金及強行斬倉。

由於本集團一般與已向監管機構註冊並於業內享有良好聲譽之經紀及結算所進行交易，故應收經紀及結算所賬款之信貸風險甚低。

由於本集團向眾多客戶提供信貸，故並無重大集中信貸風險。

本集團並無提供任何其他擔保，致令本集團面對信貸風險。

流動資金風險

本集團內個別經營實體負責各自之現金管理，包括籌措貸款應付預期現金需要，並確保符合財政資源規則。本集團之政策為定期監管流動資金需要，並遵守借貸契諾，確保維持足夠現金儲備及來自大型財務機構之充足承諾融資額度，以應付長短期流動資金需要。

利率風險

本集團按其資金成本另加漲價向孖展客戶收取利息。財務資產(如孖展貸款及銀行存款)及財務負債(如銀行貸款及來自一家關連公司之貸款)主要按固定息率計息。本集團之收入及經營現金流量並無面對重大利率風險。

外匯風險

本集團所承受外匯風險主要源自以美元(「美元」)及人民幣(「人民幣」)計值之金融工具。由於港元與美元掛鈎，本集團認為，港元與美元之匯率變動風險輕微。就以人民幣計值之金融工具而言，本集團在有需要的情況下按即期匯率購入或出售外幣以處理短期之不平衡情況，藉以確保風險淨額維持於可接受之水平。管理層每日監控所有外匯持倉。

購買、銷售或贖回本公司之股份

本年度內，本公司或其附屬公司概無購買、出售或贖回任何本公司上市證券，惟作為本公司或其附屬公司客戶之代理者除外。

遵守企業管治守則之守則條文

董事會已檢討本公司的企業管治常規，確信本公司於截至二零一二年三月三十一日止年度內已遵守《香港聯合交易所有限公司證券上市規則》(「上市規則」)附錄十四所載的《企業管治守則》的守則條文。

證券交易之標準守則

本公司已採納上市規則附錄十所載的上市發行人董事進行證券交易之標準守則(「標準守則」)作為董事進行證券交易之行為守則。全體董事已確認，彼等於截至二零一二年三月三十一日止年度一直遵守標準守則所訂標準。

全年業績之審閱

本年度之全年業績已由本公司審核委員會審閱，委員會由本公司三名獨立非執行董事組成。

畢馬威會計師事務所之工作範圍

本公司核數師畢馬威會計師事務所(執業會計師)已就本集團截至二零一二年三月三十一日止年度的初步業績公告的數字與本集團於本年度的財務報表初稿所載的金額作比較，並核對一致。畢馬威會計師事務所就此所進行的工作乃有限度，並不構成審核、審閱或其他委聘保證，因此核數師不會就本公告發表任何保證意見。

股東週年大會

本公司股東週年大會將於二零一二年八月十六日(星期四)舉行。股東週年大會通告將於稍後寄發予本公司股東。

刊登業績公告及年報

本業績公告登載於香港交易及結算所有限公司網頁www.hkexnews.hk及本公司網頁www.bsgroup.com.hk上。二零一一年年報及股東週年大會通告將於稍後寄發予本公司股東，並在上述網頁上登載。

承董事會命
耀才證券金融集團有限公司
執行董事兼行政總裁
陳啟峰

香港，二零一二年六月二十五日

於本公告日期，董事會由以下董事組成：葉茂林先生(主席)、陳啟峰先生(行政總裁)、郭思治先生、陳永誠先生、余韜剛先生*、司徒維新先生*及凌國輝先生*。

* 獨立非執行董事