

香港交易及結算所有限公司及香港聯合交易所有限公司對本公告的內容概不負責，對其準確性或完整性亦不發表任何聲明，並明確表示，概不對因本公告全部或任何部份內容而產生或因倚賴該等內容而引致之任何損失承擔任何責任。



中國光大銀行股份有限公司

China Everbright Bank Company Limited

(於中華人民共和國註冊成立的股份有限公司)

(股份代號：6818)

海外監管公告

本公告乃根據《香港聯合交易所有限公司證券上市規則》第13.10B條而作出。

茲載列中國光大銀行股份有限公司在上海證券交易所網站刊登的《中國光大銀行股份有限公司2014年第一季度報告》，僅供參閱。

代表董事會
中國光大銀行股份有限公司
董事長
唐雙寧

中國·北京，2014年4月28日

於本公告日期，本公司執行董事為武青先生；非執行董事為唐雙寧先生、羅哲夫先生、武劍先生、娜仁圖雅女士、吳鋼先生、王淑敏女士、王中信先生及吳高連先生；以及獨立非執行董事為周道炯先生、張新澤先生、喬志敏先生、謝榮先生及霍靄玲女士。



中国光大银行股份有限公司

2014 年第一季度报告

(A 股股票代码: 601818)



中国光大银行股份有限公司 2014 年第一季度报告

(A 股)

1. 重要提示

1.1 公司董事会、监事会以及董事、监事、高级管理人员保证本报告所载资料不存在任何虚假记载、误导性陈述或重大遗漏，并对内容的真实性、准确性和完整性承担个别及连带责任。

1.2 公司于 2014 年 4 月 28 日召开第六届董事会第十九次会议，审议通过了《2014 年第一季度报告》。会议应出席董事 14 名，实际出席董事 14 名。

1.3 本报告中的财务报告按照中国会计准则编制且未经审计。

1.4 本报告中公司、本公司、本行指中国光大银行股份有限公司；本集团指中国光大银行股份有限公司及其子公司。

1.5 公司董事长唐双宁、行长赵欢、主管财会工作副行长卢鸿及计财部总经理陈昱声明：保证本季度报告中财务报告的真实、准确、完整。

2. 主要财务数据及股东变化

2.1 主要财务数据

项 目	2014 年 1-3 月	2013 年 1-3 月	比上年同期增减 (%)
经营业绩 (人民币百万元)			
营业收入	17,939	16,782	6.89
利润总额	10,764	10,524	2.28
归属于上市公司股东的净利润	8,167	7,964	2.55
归属于上市公司股东的扣除非经常性损益的净利润	8,159	7,953	2.59

每股计 (人民币元)			
基本每股收益	0.18	0.20	(10.00)
稀释每股收益	0.18	0.20	(10.00)
扣除非经常性损益后的基本每股收益	0.18	0.20	(10.00)
盈利能力指标 (%)			
年化平均总资产收益率	1.31	1.36	-0.05 个百分点
年化加权平均净资产收益率	20.62	26.93	-6.31 个百分点
现金流量指标 (人民币百万元)			
经营活动产生的现金流量净额	60,526	71,781	(15.68)
每股经营活动产生的现金流量净额 (元)	1.30	1.78	(26.97)
项 目	2014 年 3 月 31 日	2013 年 12 月 31 日	比上年末增减 (%)
规模指标 (人民币百万元)			
总资产	2,578,202	2,415,086	6.75
贷款余额	1,221,867	1,166,310	4.76
- 正常贷款	1,209,983	1,156,281	4.64
- 不良贷款	11,884	10,029	18.50
贷款减值准备	24,763	24,172	2.44
总负债	2,414,356	2,262,034	6.73
存款余额	1,740,844	1,605,278	8.45
- 企业活期存款	458,357	434,902	5.39
- 企业定期存款	816,753	768,315	6.30
- 零售活期存款	103,525	104,140	(0.59)
- 零售定期存款	245,120	206,506	18.70
- 其他存款	117,089	91,415	28.09
归属于上市公司股东的净资产	163,590	152,839	7.03
归属于上市公司股东的每股净资产 (元)	3.50	3.30	6.06

资产质量指标（%）

不良贷款率	0.97	0.86	+ 0.11 个百分点
拨备覆盖率	208.37	241.02	-32.65 个百分点

非经常性损益项目及金额

单位：人民币百万元

项目	2014年1-3月
营业外收入	27
营业外支出	13
非经常性损益项目净额	14
非经常性损益项目所得税影响	5
非经常性损益税后影响净额	9
其中：归属于上市公司股东的非经常性损益	8
归属于少数股东的非经常性损益	1

2.2 资本充足率指标

按照《商业银行资本管理办法（试行）》（中国银监会2012年6月7日发布）计量的截至报告期末的资本充足率指标如下：

单位：人民币百万元、%

项目	并表	非并表
核心一级资本净额	161,918	159,927
一级资本净额	161,922	159,927
资本净额	181,903	179,491
风险加权资产	1,780,944	1,760,832
核心一级资本充足率	9.09	9.08
一级资本充足率	9.09	9.08
资本充足率	10.21	10.19

按照《商业银行资本充足率管理办法》（中国银监会2006年12月28日发布）计量的截至报告期末的并表和非并表的资本充足率分别为10.69%和10.68%。

2.3 中国会计准则与国际财务报告准则编制的财务报表差异

本集团按照中国会计准则编制的合并财务报表与按照国际财务报告准则编制的合并财务报表中列示的2014年1-3月净利润和截至

2014年3月31日的股东权益无差异。

2.4 经营情况分析

截至报告期末，本集团资产总额为25,782.02亿元，比上年末增长6.75%；负债总额为24,143.56亿元，比上年末增长6.73%；存款余额为17,408.44亿元，比上年末增长8.45%；贷款及垫款余额为12,218.67亿元，比上年末增长4.76%。

年初至报告期末，本集团实现净利润81.80亿元，比上年同期增长2.57%。实现营业收入179.39亿元，比上年同期增长6.89%，其中实现利息净收入130.79亿元，比上年同期增长0.29%，占比为72.91%；实现手续费及佣金净收入40.97亿元，比上年同期增长18.75%，占比为22.84%。

年初至报告期末，本集团发生营业支出71.89亿元，比上年同期增长14.57%，其中业务及管理费支出46.87亿元，同比增长8.90%；资产减值损失支出10.27亿元，同比增长42.84%。

截至报告期末，受到宏观经济增速放缓、部分行业产能过剩等因素的影响，本集团不良贷款总额为118.84亿元，比上年末增加18.55亿元；不良贷款率为0.97%，比上年末上升0.11个百分点；拨备覆盖率208.37%，比上年末下降32.65个百分点。

截至报告期末，受到H股行使超额配股权、资产规模增长、次级债到期赎回等因素的影响，本集团按照银监会颁布的《商业银行资本管理办法（试行）》计算的资本充足率为10.21%，比上年末下降0.36个百分点；核心一级资本充足率及一级资本充足率为9.09%，比上年末下降0.02个百分点。

2.5 截至报告期末的股东总数、前 10 名股东、前 10 名无限售条件股东的持股情况

2.5.1 报告期末股东总数、前 10 名股东持股情况

单位：股、%

报告期末股东总数（户）		A 股：226,712；H 股：1,343				
前十名股东持股情况						
股东名称	股东性质	股份数量	股份类别	持股比例	持有有限售条件股份数量	质押或冻结的股份数量
中央汇金投资有限责任公司	国家	19,250,916,094	A 股	41.24	-	无
香港中央结算（代理人）有限公司 ¹	/	6,861,185,500	H 股	14.70	3,397,848,000	未知
中国光大（集团）总公司	境内法人	2,050,280,034	A 股	4.39	-	无
中国光大控股有限公司	境外法人	1,572,735,868	A 股	3.37	-	无
Ocean Fortune Investment Limited ¹	境外法人	1,558,412,000	H 股	3.34	1,558,412,000	无
中国人寿再保险股份有限公司 ¹	境内法人	1,041,260,000	H 股	2.23	-	无
中国再保险（集团）股份有限公司	境内法人	954,836,367	A 股	2.05	-	无
申能（集团）有限公司	境内法人	766,002,403	A 股	1.64	-	无
红塔烟草（集团）有限责任公司	境内法人	538,417,850	A 股	1.15	-	无
上海城投控股股份有限公司	境内法人	352,485,083	A 股	0.76	-	无

上述股东关联关系或一致行动的说明：中国再保险（集团）股份有限公司是中央汇金投资有限责任公司的控股子公司；中国人寿再保险股份有限公司是中国再保险（集团）股份有限公司的控股子公司；中国光大控股有限公司是中国光大集团有限公司的控股子公司，中国光大（集团）总公司与中国光大控股有限公司的董事长为同一人，并且部分高级管理层相互重合。除此之外，公司未知上述股东之间存在关联关系或一致行动关系。

注：1. 香港中央结算(代理人)有限公司是以代理人身份，代表截至报告期末在该公司开户登记的所有机构和个人投资者持有的本行 H 股股份数合计 6,861,185,500 股，其中 Ocean Fortune Investment Limited、中国人寿再保险股份有限公司分别代理于香港中央结算(代理人)有限公司的本行 H 股股数为 1,558,412,000 股、1,041,260,000 股，除去 Ocean Fortune Investment Limited、中国人寿再保险股份有限公司持有的股份，代理于香港中央结算(代理人)有限公司的本行其余 H 股股数为 4,261,513,500 股。

2.5.2 报告期末前 10 名无限售条件股东持股情况

单位：股、%

股东名称	股东性质	股份数量	股份类别	持股比例	质押或冻结的股份数量
中央汇金投资有限责任公司	国家	19,250,916,094	A 股	41.24	无
香港中央结算(代理人)有限公司 ¹	/	3,463,337,500	H 股	7.42	未知
中国光大(集团)总公司	境内法人	2,050,280,034	A 股	4.39	无
中国光大控股有限公司	境外法人	1,572,735,868	A 股	3.37	无
中国人寿再保险股份有限公司 ¹	境内法人	1,041,260,000	H 股	2.23	无
中国再保险(集团)股份有限公司	境内法人	954,836,367	A 股	2.05	无
申能(集团)有限公司	境内法人	766,002,403	A 股	1.64	无
红塔烟草(集团)有限责任公司	境内法人	538,417,850	A 股	1.15	无
上海城投控股股份有限公司	境内法人	352,485,083	A 股	0.76	无
中国电子信息产业集团有限公司	境内法人	307,546,842	A 股	0.66	无

上述股东关联关系或一致行动的说明：中国再保险(集团)股份有限公司是中央汇金投资有限责任公司的控股子公司；中国人寿再保险股份有限公司是中国再保险(集团)股份有限公司的控股子公司；中国光大控股有限公司是中国光大集团有限公司的控股子公司，中国光大(集团)总公司与中国光大控股有限公司的董事长为同一人，并且部分高级管理层相互重合。除此之外，公司未知上述股东之间存在关联关系或一致行动关系。

注：1. 截至报告期末，代理于香港中央结算(代理人)有限公司的本行无限售条件 H 股股数为 3,463,337,500 股，其中中国人寿再保险股份有限公司代理于香港中央结算(代理人)有限公司的本行无限售条件 H 股股数为 1,041,260,000 股，除去中国人寿再保险股份有限公司持有的无限售条件 H 股股份，代理于香港中央结算(代理人)有限公司的本行其余无限售条件 H 股股数为 2,422,077,500 股。

3. 重要事项

3.1 主要会计报表项目、财务指标重大变动的情况及原因

✓适用 □不适用

单位：人民币百万元、%

项目	2014年3月31日	2013年12月31日	增减	变动主要原因
递延所得税资产	2,777	4,015	(30.83)	市场利率回落，相关金融资产公允价值上升，导致递延所得税资产减少
衍生金融负债	1,190	2,465	(51.72)	受人民币汇率变动影响，部分外汇掉期业务远期端估值增加
其他负债	17,973	27,430	(34.48)	表内理财资金减少
项目	2014年1-3月	2013年1-3月	增减	变动主要原因
手续费及佣金支出	288	145	98.62	银行卡交易手续费支出增加
投资（损失）/收益	(51)	(90)	(43.33)	利率掉期业务到期实现的损失减少
公允价值变动净收益	1,467	237	518.99	受人民币汇率变动影响，部分外汇掉期业务远期端估值增加
汇兑净（损失）/收益	(684)	102	(770.59)	受人民币汇率变动影响，部分外汇掉期业务即期端估值减少，汇兑损益与公允价值变动净收益存在负相关性
资产减值损失	1,027	719	42.84	计提的贷款减值损失增加
其他业务成本	44	29	51.72	国际银行间结算量增长导致网络使用费上升
营业外支出	13	5	160.00	风险代理支出增加
可供出售金融资产公允价值于资本公积中的净变动	1,354	285	375.09	市场利率回落导致可供出售金融资产公允价值上升

3.2 重要事项进展情况

✓适用 □不适用

2014年1月12日，公司H股行使部分超额配股权，新发行402,305,000股。截至报告期末，公司总股本为46,679,095,000股。

3.3 公司及持股5%以上股东承诺事项履行情况

适用 不适用

公司主要股东中央汇金投资有限责任公司（“汇金公司”）承诺：只要汇金公司为公司控股股东或实际控制人，汇金公司将不与公司开展同业竞争业务，但作为中国政府设立的从事金融、银行业投资的国有投资公司，汇金公司下属企业业务范围不在此承诺之列。该项承诺长期有效，截至报告期末未发生违反承诺的情形。

公司在H股IPO时承诺，于上市日期起六个月内，不会再发行股份或可转换成本行股本证券的证券或就上述发行订立任何协议。该项承诺期限为2013年12月20日至2014年6月20日。截至报告期末未发生违反承诺的情形。

有关公司或持股5%以上股东承诺事项及履行情况详见公司《关于实际控制人、股东、关联方、收购人以及上市公司承诺履行情况的公告》，该《公告》登载于上交所网站、香港联交所网站（以海外监管公告形式）和公司网站。

3.4 本报告期现金分红政策的执行情况

适用 不适用

3.5 预测年初至下一报告期期末的累计净利润可能为亏损或者与上年同期相比发生大幅度变动的警示及原因说明

适用 不适用

4. 发布季度报告

按照中国会计准则及国际财务报告准则分别编制的季度报告同时刊载于上海证券交易所网站（www.sse.com.cn）、香港联合交易所网站（www.hkex.com.hk）及公司网站（www.cebbank.com）。

5. 附录

资产负债表、利润表、现金流量表（按照中国会计准则编制，附后）

法定代表人签名：唐双宁
中国光大银行股份有限公司董事会
二零一四年四月二十八日

中国光大银行股份有限公司
2014 年一季度财务报表
(中国会计准则)
执行商定程序的报告



KPMG Huazhen
(Special General Partnership)
 8th Floor, Tower E2
 Oriental Plaza
 1 East Chang An Avenue
 Beijing 100738
 China

毕马威华振
 会计师事务所
 (特殊普通合伙)
 中国北京
 东长安街1号
 东方广场东2办公楼8层
 邮政编码: 100738

Telephone 电话 +86 (10) 8508 5000
 Fax 传真 +86 (10) 8518 5111
 Internet 网址 kpmg.com/cn



执行商定程序的报告

毕马威华振专字第 1400434 号

中国光大银行股份有限公司董事会:

根据本所与中国光大银行股份有限公司(“贵行”)签订的《2014 年一季度及三季度中国会计准则财务报表执行商定程序业务约定书》(“业务约定书”),我们就贵行根据中华人民共和国财政部颁布的企业会计准则及其他相关规定(“中国会计准则”)编制的 2014 年 3 月 31 日的合并资产负债表和资产负债表、截至 2014 年 3 月 31 日止三个月的合并利润表和利润表、合并现金流量表和现金流量表(见附录一,以下简称“2014 年一季度财务报表”)执行了以下商定程序。

这些程序经贵行董事会同意,其充分性和适当性由贵行负责。我们的责任是按照《中国注册会计师相关服务准则第 4101 号——对财务信息执行商定程序》要求执行业务约定书所列的与贵行董事会商定的程序,并报告执行程序的结果。本所执行这些程序仅是为了协助贵行评价贵行 2014 年一季度财务报表的正确性。

本所对 2014 年一季度财务报表所执行的程序如下:

- 1 核对编制 2014 年一季度财务报表所使用的总行及分行财务数据与中国光大银行影像业务平台(“ECM”)系统中的数据以及子公司上报的用于编制 2014 年一季度财务报表的信息表中的数据是否一致;
- 2 比较 2014 年一季度财务报表的合并调整分录是否包括与 2013 年年度财务报表合并调整分录性质相同的所有合并调整分录;
- 3 核对贵行 2014 年 1 月 1 日的期初未分配利润和 2013 年 12 月 31 日的期末未分配利润是否一致,以核实贵行是否跟进所有 2013 年期后调整;
- 4 将 2013 年年度及 2013 年一季度财务报表与 2014 年一季度财务报表进行对比;向贵行相关部门和人员询问增减变动幅度超过 30% 的报表项目的变动原因;

执行商定程序的报告（续）

毕马威华振专字第 1400434 号

本所对 2014 年一季度财务报表所执行的程序如下（续）：

- 5 与贵行相关部门和人员进行访谈，询问在 2014 年第一季度贵行的重要会计政策是否发生了变化。如果重要会计政策有重大变化，询问变化的原因、内容以及对财务报表的影响；及
- 6 复核贵行公开披露的季度报告中引用的财务信息是否与 2014 年一季度财务报表中的财务信息存在重大不一致。

根据贵行向本所提供的资料 and 文件，以及本所执行的上述程序，本所的发现如下：

- a) 就程序 1，我们发现，贵行编制 2014 年一季度财务报表所使用的总行及分行的财务数据与中国光大银行影像业务平台（“ECM”）系统中的数据以及子公司上报财务报表的信息表中的数据一致；
- b) 就程序 2，我们发现，2014 年一季度财务报表的合并调整分录已包括与 2013 年年度财务报表合并调整分录性质相同的所有适用的合并调整分录；
- c) 就程序 3，我们发现，所有 2013 年期后调整已于编制 2014 年一季度财务报表的 2014 年 1 月 1 日期初未分配利润余额中反映；
- d) 就程序 4，我们针对 2014 年一季度财务报表，向计划财务部、资金部、运营管理部、同业机构部、公司业务部、风险管理部、授信管理部等部门相关人员询问了与 2013 年年度及 2013 年一季度财务报表数据相比增减变动幅度超过 30% 的报表项目的变动原因，这些报表项目包括：递延所得税资产、衍生金融负债、其他负债、手续费及佣金支出、投资损失、公允价值变动净收益、汇兑净（损失）/收益、资产减值损失、营业外支出、可供出售金融资产公允价值于资本公积中的净变动、其他综合收益合计，从上述各部门了解到的报表项目变动原因解释已记录于附录二；
- e) 就程序 5，我们针对在 2014 年第一季度贵行的重要会计政策是否发生变化向贵行计划财务部的相关人员进行了访谈和询问，未发现贵行采用的重要会计政策在 2014 年第一季度发生变化；及

执行商定程序的报告（续）

毕马威华振专字第 1400434 号

根据贵行向本所提供的资料 and 文件，以及本所执行的上述程序，本所的发现如下（续）：

- f) 就程序6，我们发现贵行公开披露的季度报告中引用的财务信息与2014年一季度财务报表中的财务信息一致。

上述已执行的商定程序并不构成审计或审阅，因此我们不对 2014 年一季度财务报表发表审计或审阅意见。

如果本所执行商定程序以外的程序、或执行审计或审阅，本所可能注意到其他应该向贵行董事会汇报的事宜。



本报告仅可用于上文第二段所述的用途，并仅供贵行董事会参阅。本报告不可用于任何其他用途或分发予任何其他人士。本所不会就本报告的任何其他用途对任何其他人士负责或承担责任。本报告仅与上述特定财务报表有关，不应将其扩大到贵行财务报表整体。



毕马威华振会计师事务所
(特殊普通合伙)

中国注册会计师

金乃雯

中国北京

黄艾舟

二〇一四年四月二十八日

附录一：中国光大银行股份有限公司 2014 年一季度财务报表主表

附录二：中国光大银行股份有限公司 2014 年一季度财务报表科目重大（超过 30%）变动分析表

中国光大银行股份有限公司
2014 年一季度财务报表主表
(中国会计准则)

中国光大银行股份有限公司
 未经审计资产负债表
 2014年3月31日
 (除特别注明外, 金额单位为人民币百万元)

	本集团		本行	
	2014年 3月31日	2013年 12月31日 (重述)*	2014年 3月31日	2013年 12月31日 (重述)*
资产				
现金及存放中央银行款项	332,222	312,643	332,089	312,494
存放同业及其他金融机构款项	61,013	67,153	60,229	66,746
拆出资金	156,561	124,291	157,458	124,773
以公允价值计量且其变动计入 当期损益的金融资产	10,536	12,490	10,536	12,490
衍生金融资产	1,800	1,870	1,800	1,870
买入返售金融资产	157,162	169,182	157,162	169,182
应收利息	14,704	13,074	14,548	12,955
发放贷款和垫款	1,197,104	1,142,138	1,196,545	1,141,622
可供出售金融资产	114,797	111,948	114,797	111,948
持有至到期投资	102,676	105,920	102,676	105,920
应收款项类投资	329,890	262,699	329,890	262,699
长期股权投资	-	-	895	825
固定资产	12,720	12,629	12,706	12,615
无形资产	751	763	748	760
商誉	1,281	1,281	1,281	1,281
递延所得税资产	2,777	4,015	2,717	3,955
其他资产	82,208	72,990	62,970	56,683
资产总计	<u>2,578,202</u>	<u>2,415,086</u>	<u>2,559,047</u>	<u>2,398,818</u>

* 由于提前执行《企业会计准则第 2 号——长期股权投资》(修订), 将该准则未予规范的其他权益性投资重分类为可供出售金融资产。

中国光大银行股份有限公司
 未经审计资产负债表（续）
 2014年3月31日
 （除特别注明外，金额单位为人民币百万元）

	本集团		本行	
	2014年 3月31日	2013年 12月31日 (重述)*	2014年 3月31日	2013年 12月31日 (重述)*
负债和股东权益				
负债				
同业及其他金融机构存放款项	489,050	438,604	489,553	442,034
拆入资金	43,912	50,817	29,522	35,867
衍生金融负债	1,190	2,465	1,190	2,465
卖出回购金融资产款	47,558	63,164	47,525	63,151
吸收存款	1,740,844	1,605,278	1,739,968	1,604,365
应付职工薪酬	6,746	8,149	6,717	8,105
应交税费	2,330	2,605	2,271	2,578
应付利息	24,735	20,949	24,551	20,779
预计负债	335	326	335	326
应付债券	39,683	42,247	39,683	42,247
其他负债	17,973	27,430	15,004	24,811
负债合计	2,414,356	2,262,034	2,396,319	2,246,728


中国光大银行股份有限公司
 未经审计资产负债表（续）
 2014年3月31日
 （除特别注明外，金额单位为人民币百万元）

	本集团		本行	
	2014年 3月31日	2013年 12月31日 (重述)*	2014年 3月31日	2013年 12月31日 (重述)*
负债和股东权益（续）				
股东权益				
股本	46,679	46,277	46,679	46,277
资本公积	30,889	28,707	30,889	28,707
盈余公积	9,199	9,199	9,199	9,199
一般准备	29,861	29,861	29,861	29,861
未分配利润	46,962	38,795	46,100	38,046
归属于本行股东权益合计	163,590	152,839	162,728	152,090
少数股东权益	256	213	-	-
股东权益合计	163,846	153,052	162,728	152,090
负债和股东权益总计	2,578,202	2,415,086	2,559,047	2,398,818


本财务报表已于二〇一四年四月二十八日获本行董事会批准。



唐双宁
董事长



赵欢
行长

卢鸿
主管财会工作副行长



陈昱
计财部总经理

中国光大银行股份有限公司
（公章）

中国光大银行股份有限公司
 未经审计利润表
 截至 2014 年 3 月 31 日止三个月
 (除特别注明外, 金额单位为人民币百万元)

	本集团		本行	
	截至 3 月 31 日止三个月		截至 3 月 31 日止三个月	
	2014 年	2013 年	2014 年	2013 年
营业收入				
利息收入	32,795	28,573	32,476	28,336
利息支出	(19,716)	(15,532)	(19,517)	(15,413)
利息净收入	13,079	13,041	12,959	12,923
手续费及佣金收入	4,385	3,595	4,305	3,540
手续费及佣金支出	(288)	(145)	(287)	(144)
手续费及佣金净收入	4,097	3,450	4,018	3,396
投资损失	(51)	(90)	(51)	(90)
公允价值变动净收益	1,467	237	1,467	237
汇兑净(损失)/收益	(684)	102	(684)	102
其他业务收入	31	42	30	42
营业收入合计	17,939	16,782	17,739	16,610
营业支出				
营业税金及附加	(1,431)	(1,223)	(1,428)	(1,213)
业务及管理费	(4,687)	(4,304)	(4,668)	(4,286)
资产减值损失	(1,027)	(719)	(1,013)	(706)
其他业务成本	(44)	(29)	(44)	(29)
营业支出合计	(7,189)	(6,275)	(7,153)	(6,234)
营业利润	10,750	10,507	10,586	10,376


中国光大银行股份有限公司
 未经审计利润表（续）
 截至2014年3月31日止三个月
 （除特别注明外，金额单位为人民币百万元）

	本集团		本行	
	截至3月31日止三个月		截至3月31日止三个月	
	2014年	2013年	2014年	2013年
营业利润（续）	10,750	10,507	10,586	10,376
加：营业外收入	27	22	24	19
减：营业外支出	(13)	(5)	(13)	(4)
利润总额	10,764	10,524	10,597	10,391
减：所得税费用	(2,584)	(2,549)	(2,543)	(2,517)
净利润	8,180	7,975	8,054	7,874
归属于本行股东的净利润	8,167	7,964	8,054	7,874
少数股东损益	13	11	-	-
基本和稀释每股收益（人民币元）	0.18	0.20		
其他综合收益：				
后续可能会重分类至损益的项目：				
可供出售金融资产公允价值于资本公积中的净变动	1,354	285	1,354	285
其他综合收益合计	1,354	285	1,354	285
综合收益总额	9,534	8,260	9,408	8,159
归属于本行股东的综合收益总额	9,521	8,249	9,408	8,159
归属于少数股东的综合收益总额	13	11	-	-


本财务报表已于二〇一四年四月二十八日获本行董事会批准。



唐双宁
董事长



赵欢
行长



卢鸿
主管财会工作副行长



陈昱
计财部总经理



中国光大银行股份有限公司
(公章)

中国光大银行股份有限公司
 未经审计现金流量表
 截至 2014 年 3 月 31 日止三个月
 (除特别注明外, 金额单位为人民币百万元)

	本集团		本行	
	截至 3 月 31 日止三个月		截至 3 月 31 日止三个月	
	2014 年	2013 年	2014 年	2013 年
经营活动产生的现金流量				
客户存款净增加额	135,566	130,628	135,603	130,540
同业及其他金融机构				
存放款项净增加额	50,446	9,030	47,519	8,234
拆入资金净增加额	-	23,870	-	24,021
收取的利息、手续费及佣金	35,707	28,952	35,342	28,675
收回的已于以前年度核销的贷款	58	46	58	46
买入返售金融资产净减少额	11,358	5,654	11,358	5,654
收到的其他与经营活动				
有关的现金	1,759	12,245	437	11,350
经营活动现金流入小计	234,894	210,425	230,317	208,520
客户贷款和垫款净增加额	(56,226)	(53,804)	(56,180)	(53,727)
存放中央银行存款准备金				
净增加额	(18,563)	(20,108)	(18,568)	(20,102)
存放同业及其他金融机构				
款项净增加额	(27)	(2,458)	(402)	(2,458)
拆出资金净增加额	(32,019)	(2,628)	(32,432)	(2,628)
拆入资金净减少额	(6,905)	-	(6,344)	-
卖出回购金融资产净减少额	(15,628)	(27,169)	(15,648)	(27,169)
支付的利息、手续费及佣金	(14,843)	(14,133)	(14,656)	(13,991)
支付给职工以及为职工				
支付的现金	(4,383)	(3,784)	(4,356)	(3,761)
支付的各项税费	(3,454)	(3,304)	(3,442)	(3,277)
购买融资租赁资产支付的现金	(3,910)	(1,887)	-	-
支付的其他与经营活动				
有关的现金	(18,410)	(9,369)	(18,404)	(9,632)
经营活动现金流出小计	(174,368)	(138,644)	(170,432)	(136,745)
经营活动产生的现金流量净额	60,526	71,781	59,885	71,775

中国光大银行股份有限公司
 未经审计现金流量表（续）
 截至 2014 年 3 月 31 日止三个月
 （除特别注明外，金额单位为人民币百万元）

	本集团		本行	
	截至 3 月 31 日止三个月		截至 3 月 31 日止三个月	
	2014 年	2013 年	2014 年	2013 年
投资活动产生的现金流量				
收回投资收到的现金	29,259	94,295	29,259	94,295
处置固定资产和其他资产 收到的现金净额	1	9	1	9
投资活动现金流入小计	29,260	94,304	29,260	94,304
投资支付的现金	(91,878)	(154,842)	(91,878)	(154,842)
设立子公司支付的现金	-	-	(70)	(70)
购建固定资产、无形资产和 其他资产所支付的现金	(529)	(428)	(529)	(428)
投资活动现金流出小计	(92,407)	(155,270)	(92,477)	(155,340)
投资活动产生的现金流量净额	(63,147)	(60,966)	(63,217)	(61,036)
筹资活动产生的现金流量				
发行上市收到的现金	1,230	-	1,230	-
子公司吸收少数股东投资 收到的现金	30	30	-	-
发行债券收到的现金	436	-	436	-
筹资活动现金流入小计	1,696	30	1,666	-
偿付次级债券本金所支付的现金	(3,000)	-	(3,000)	-
偿付债券利息所支付的现金	(1,353)	(1,401)	(1,353)	(1,401)
筹资活动现金流出小计	(4,353)	(1,401)	(4,353)	(1,401)
筹资活动产生的现金流量净额	(2,657)	(1,371)	(2,687)	(1,401)


中国光大银行股份有限公司
 未经审计现金流量表（续）
 截至 2014 年 3 月 31 日止三个月
 （除特别注明外，金额单位为人民币百万元）

	本集团		本行	
	截至 3 月 31 日止三个月		截至 3 月 31 日止三个月	
	2014 年	2013 年	2014 年	2013 年
汇率变动对现金及现金等价物的影响	377	(117)	377	(117)
现金及现金等价物净（减少）/增加额	(4,901)	9,327	(5,642)	9,221
加：期初现金及现金等价物余额	116,821	137,913	116,642	137,801
期末现金及现金等价物余额	111,920	147,240	111,000	147,022


本财务报表已于二〇一四年四月二十八日获本行董事会批准。



唐双宁
董事长



赵欢
行长



卢鸿
主管财会工作副行长



陈昱
计财部总经理



中国光大银行股份有限公司
(公章)

中国光大银行股份有限公司
2014 年一季度财务报表科目重大（超过 30%）
变动分析表

中国光大银行股份有限公司
资产负债表变动分析

	本集团			本行		
	2014年	2013年	变动	2014年	2013年	变动
	3月31日	12月31日	百分比	3月31日	12月31日	百分比
	人民币百万元	人民币百万元	增加/(减少)	人民币百万元	人民币百万元	增加/(减少)
资产						
现金及存放中央银行						
款项	332,222	312,643	6.3%	332,089	312,494	6.3%
存放同业及其他金融						
机构款项	61,013	67,153	(9.1%)	60,229	66,746	(9.8%)
拆出资金	156,561	124,291	26.0%	157,458	124,773	26.2%
以公允价值计量且其						
变动计入当期损益						
的金融资产	10,536	12,490	(15.6%)	10,536	12,490	(15.6%)
衍生金融资产	1,800	1,870	(3.7%)	1,800	1,870	(3.7%)
买入返售金融资产	157,162	169,182	(7.1%)	157,162	169,182	(7.1%)
应收利息	14,704	13,074	12.5%	14,548	12,955	12.3%
发放贷款和垫款	1,197,104	1,142,138	4.8%	1,196,545	1,141,622	4.8%
可供出售金融资产	114,797	111,948	2.5%	114,797	111,948	2.5%
持有至到期投资	102,676	105,920	(3.1%)	102,676	105,920	(3.1%)
应收款项类投资	329,890	262,699	25.6%	329,890	262,699	25.6%
长期股权投资	-	-	-	895	825	8.5%
固定资产	12,720	12,629	0.7%	12,706	12,615	0.7%
无形资产	751	763	(1.6%)	748	760	(1.6%)
商誉	1,281	1,281	-	1,281	1,281	-
递延所得税资产	2,777	4,015	(30.8%)	2,717	3,955	(31.3%)
其他资产	82,208	72,990	12.6%	62,970	56,683	11.1%
资产总计	2,578,202	2,415,086	6.8%	2,559,047	2,398,818	6.7%

光大银行对增减变动幅度超过30%的原因解释

主要由于2014年一季度实际发放了2013年预提的奖金，以及2014年一季度公允价值变动净收益较大，因此相关的递延所得税资产减少。

中国光大银行股份有限公司
资产负债表变动分析 (续)

	本集团			本行		
	2014年 3月31日 人民币百万元	2013年 12月31日 人民币百万元	变动 百分比 增加/(减少)	2014年 3月31日 人民币百万元	2013年 12月31日 人民币百万元	变动 百分比 增加/(减少)
负债和股东权益						
负债						
同业及其他金融机构						
存放款项	489,050	438,604	11.5%	489,553	442,034	10.8%
拆入资金	43,912	50,817	(13.6%)	29,522	35,867	(17.7%)
衍生金融负债	1,190	2,465	(51.7%)	1,190	2,465	(51.7%)
卖出回购金融资产款	47,558	63,164	(24.7%)	47,525	63,151	(24.7%)
吸收存款	1,740,844	1,605,278	8.4%	1,739,968	1,604,365	8.5%
应付职工薪酬	6,746	8,149	(17.2%)	6,717	8,105	(17.1%)
应交税费	2,330	2,605	(10.6%)	2,271	2,578	(11.9%)
应付利息	24,735	20,949	18.1%	24,551	20,779	18.2%
预计负债	335	326	2.8%	335	326	2.8%
应付债券	39,683	42,247	(6.1%)	39,683	42,247	(6.1%)
其他负债						
	17,973	27,430	(34.5%)	15,004	24,811	(39.5%)
负债合计	2,414,356	2,262,034	6.7%	2,396,319	2,246,728	6.7%

光大银行对增减变动幅度超过30%的原因解释

衍生金融负债较2013年末的余额减少主要是由于, 1) 受2014年第一季度市场对美元远期汇率升值预期加强的影响, 持有的净敞口为应收美元应付人民币的外汇掉期交易产生公允价值重估负债减少; 2) 大量2013年叙做的应收美元应付人民币的外汇掉期交易在2014年第一季度到期, 相应的公允价值重估负债转出。

其他负债余额较2013年末减少, 主要是由于2014年第一季度扩大了代客资产管理组合类理财产品的发行规模, 其他类型理财产品需求下降而导致代理理财基金大幅减少。

中国光大银行股份有限公司
资产负债表变动分析 (续)

	本集团			本行		
	2014年 3月31日	2013年 12月31日	变动 百分比	2014年 3月31日	2013年 12月31日	变动 百分比
	人民币百万元	人民币百万元	增加/(减少)	人民币百万元	人民币百万元	增加/(减少)
负债和股东权益 (续)						
股东权益						
股本	46,679	46,277	0.9%	46,679	46,277	0.9%
资本公积	30,889	28,707	7.6%	30,889	28,707	7.6%
盈余公积	9,199	9,199	-	9,199	9,199	-
一般准备	29,861	29,861	-	29,861	29,861	-
未分配利润	46,962	38,795	21.1%	46,100	38,046	21.2%
归属于本行股东权益合计	163,590	152,839	7.0%	162,728	152,090	7.0%
少数股东权益	256	213	20.2%	-	-	-
股东权益合计	163,846	153,052	7.1%	162,728	152,090	7.0%
负债和股东权益总计	2,578,202	2,415,086	6.8%	2,559,047	2,398,818	6.7%

光大银行对增减变动幅度超过30%的原因解释

中国光大银行股份有限公司
利润表变动分析

	本集团			本行			光大银行对增减变动幅度超过 30% 的原因解释
	截至 2014 年	截至 2013 年	变动百分比	截至 2014 年	截至 2013 年	变动百分比	
	3 月 31 日止三个月	3 月 31 日止三个月		3 月 31 日止三个月	3 月 31 日止三个月		
人民币百万元	人民币百万元	增加(减少)	人民币百万元	人民币百万元	增加(减少)		
营业收入							
利息收入	32,795	28,573	14.8%	32,476	28,336	14.6%	
利息支出	(19,716)	(15,532)	26.9%	(19,517)	(15,413)	26.6%	
利息净收入	13,079	13,041	0.3%	12,959	12,923	0.3%	
手续费及佣金收入	4,385	3,595	22.0%	4,305	3,540	21.6%	
手续费及佣金支出	(288)	(145)	98.6%	(287)	(144)	99.3%	手续费及佣金支出较去年同期增长主要是由于银行卡跨系统交易手续费支出随银行卡相关的业务量、发卡量增加而增长。
手续费及佣金净收入	4,097	3,450	18.8%	4,018	3,396	18.3%	
投资损失	(51)	(90)	(43.3%)	(51)	(90)	(43.3%)	投资损失较去年同期减少主要是随着 2014 年第一季度市场利率持续回落的影响,持有的净敞口为应收固定应付浮动的利率掉期交易到期转至投资净损益的公允价值重估负债减少。
公允价值变动净收益	1,467	237	519.0%	1,467	237	519.0%	公允价值变动净收益较去年同期增加主要是由于: 1) 受 2014 年第一季度市场对美元远期汇率由贬值转为升值的预期改变,持有的净敞口为应收美元应付人民币的外汇掉期交易产生公允价值重估负债减少; 2) 大量 2013 年叙做的应收美元应付人民币的外汇掉期交易在 2014 年第一季度到期,相应的公允价值重估负债转出。
汇兑净(损失)/收益	(684)	102	(770.6%)	(684)	102	(770.6%)	汇兑净收益较去年同期大幅减少主要是由于 2014 年一季度人民币大幅贬值导致银行结售汇收益由去年同期的净收益变为净损失。
其他业务收入	31	42	(26.2%)	30	42	(28.6%)	
营业收入合计	17,939	16,782	6.9%	17,739	16,610	6.8%	

中国光大银行股份有限公司
利润表变动分析 (续)

	本集团			本行			光大银行对增减变动幅度超过 30% 的原因解释
	截至 2014 年	截至 2013 年	变动百分比	截至 2014 年	截至 2013 年	变动百分比	
	3 月 31 日止三个月	3 月 31 日止三个月		3 月 31 日止三个月	3 月 31 日止三个月		
	人民币百万元	人民币百万元	增加/(减少)	人民币百万元	人民币百万元	增加/(减少)	
营业支出							
营业税金及附加	(1,431)	(1,223)	17.0%	(1,428)	(1,213)	17.7%	
业务及管理费	(4,687)	(4,304)	8.9%	(4,668)	(4,286)	8.9%	
资产减值损失	(1,027)	(719)	42.8%	(1,013)	(706)	43.5%	资产减值损失较 2013 年同期大幅增加的主要原因为 2014 年一季度长三角地区新增不良贷款和现有已减值贷款进一步增提减值准备。
其他业务成本	(44)	(29)	51.7%	(44)	(29)	51.7%	其他业务成本较去年同期增长主要由于网络使用费因在国际市场上银行间结算量增长而有所上升。
营业支出合计	(7,189)	(6,275)	14.6%	(7,153)	(6,234)	14.7%	
营业利润	10,750	10,507	2.3%	10,586	10,376	2.0%	
加: 营业外收入	27	22	22.7%	24	19	26.3%	
减: 营业外支出	(13)	(5)	160.0%	(13)	(4)	225.0%	营业外支出较去年同期增加主要是由于风险代理支出增加。
利润总额	10,764	10,524	2.3%	10,597	10,391	2.0%	
减: 所得税费用	(2,584)	(2,549)	1.4%	(2,543)	(2,517)	1.0%	
净利润	8,180	7,975	2.6%	8,054	7,874	2.3%	
归属于本行股东的净利润	8,167	7,964	2.5%	8,054	7,874	2.3%	
少数股东损益	13	11	18.2%	-	-	-	
基本和稀释每股收益 (人民币元)	0.18	0.20					

中国光大银行股份有限公司
利润表变动分析 (续)

	本集团			本行			光大银行对增减变动幅度超过 30% 的原因解释
	截至 2014 年	截至 2013 年	变动百分比	截至 2014 年	截至 2013 年	变动百分比	
	3 月 31 日止三个月	3 月 31 日止三个月		3 月 31 日止三个月	3 月 31 日止三个月		
	人民币百万元	人民币百万元	增加/(减少)	人民币百万元	人民币百万元	增加/(减少)	
其他综合收益:							
后续可能会重分类至损益的项目:							
- 可供出售金融资产公允价值于资本公积中的净变动	1,354	285	375.1%	1,354	285	375.1%	受流动性紧张影响, 于 2013 年末至 2014 年初, 可供出售金融资产公允价值重估损失较大。2014 年第一季度市场利率回落, 导致可供出售金融资产价格回升, 使得公允价值重估变动产生的净收益金额较大。
其他综合收益合计	<u>1,354</u>	<u>285</u>	375.1%	<u>1,354</u>	<u>285</u>	375.1%	其他综合收益的增长主要因于 2014 年一季度可供出售金融资产公允价值的上升。
综合收益总额	<u>9,534</u>	<u>8,260</u>	15.4%	<u>9,408</u>	<u>8,159</u>	15.3%	
归属于本行股东的综合收益总额	<u>9,521</u>	<u>8,249</u>	15.4%	<u>9,408</u>	<u>8,159</u>	15.3%	
归属于少数股东的综合收益总额	13	11	18.2%	-	-	-	