

香港交易及結算所有限公司及香港聯合交易所有限公司對本公告之內容概不負責，對其準確性或完整性亦不發表任何聲明，並明確表示，概不對因本公告全部或任何部份內容而產生或因倚賴該等內容而引致之任何損失承擔責任。

耀才證券

BRIGHT SMART SECURITIES

BRIGHT SMART SECURITIES & COMMODITIES GROUP LIMITED

耀才證券金融集團有限公司

(於開曼群島註冊成立之有限公司)

(股份代號：1428)

截至二零一四年三月三十一日止年度 之全年業績公告

耀才證券金融集團有限公司(「本公司」)董事會(「董事會」)欣然公佈本公司及其附屬公司(統稱「本集團」)截至二零一四年三月三十一日止年度之綜合業績，連同截至二零一三年三月三十一日止年度之比較數字如下：

綜合全面收益表

截至二零一四年三月三十一日止年度

	附註	二零一四年 千港元	二零一三年 千港元
營業額	3	410,380	273,281
其他收益	4	74,408	57,724
其他收益淨額	5	2,290	345
		487,078	331,350
員工成本	6(b)	(94,366)	(85,079)
折舊		(15,499)	(12,857)
其他經營開支	6(c)	(135,286)	(109,456)
經營溢利		241,927	123,958
財務成本	6(a)	(45,327)	(16,807)
除稅前溢利	6	196,600	107,151
所得稅	7	(29,853)	(14,925)
權益股東應佔年內溢利及 全面收益總額		166,747	92,226
每股盈利			
基本(港仙)	8	15.97	10.18
攤薄(港仙)	8	15.96	10.17

綜合財務狀況表

於二零一四年三月三十一日

	附註	二零一四年 千港元	二零一三年 千港元
非流動資產			
固定資產		30,393	25,708
遞延稅項資產		1,436	315
其他應收款項、按金及預付款項		14,602	13,378
其他非流動資產		46,718	47,425
非流動資產總值		93,149	86,826
流動資產			
應收賬款	10	4,147,315	2,705,904
其他應收款項、按金及預付款項		2,805	12,391
現金及現金等價物		370,374	381,478
流動資產總值		4,520,494	3,099,773
流動負債			
應付賬款	11	782,388	614,390
應計開支及其他應付款項		35,511	21,574
銀行貸款		2,776,000	1,690,000
即期稅項		15,297	3,133
應付一家關連公司款項		–	100,000
流動負債總額		3,609,196	2,429,097
流動資產淨值		911,298	670,676
資產總值減流動負債		1,004,447	757,502
非流動負債			
遞延稅項負債		73	26
資產淨值		1,004,374	757,476
權益			
股本		336,278	309,341
股份溢價		332,398	250,319
合併儲備		(20,000)	(20,000)
購股權儲備		843	1,687
保留溢利		354,855	216,129
權益總值		1,004,374	757,476

附註：

1. 重大會計政策

(a) 合規聲明

此等財務報表已遵照香港會計師公會（「香港會計師公會」）頒佈之所有適用《香港財務報告準則》（「香港財務報告準則」，包括所有適用之個別《香港財務報告準則》、《香港會計準則》（「香港會計準則」）及詮釋）、香港公認會計原則編製。此等財務報表符合香港《公司條例》之披露規定，當中於本財政年度及比較期間，根據新《公司條例》（第622章）第9部「賬目及審計」所指之過渡性安排及保留安排（載於該條例附表11第76條至第87條），繼續沿用前《公司條例》（第32章）。此等財務報表亦符合《香港聯合交易所有限公司證券上市規則》之適用披露規定。

香港會計師公會已頒佈了多項新香港財務報告準則及香港財務報告準則之修訂，該等修訂準則於本集團及本公司當前會計期間首次生效。其中以下變動與本集團之財務報表有關：

- 香港財務報告準則第10號，*綜合財務報表*
- 香港財務報告準則二零零九年至二零一一年週期之年度改進
- 香港財務報告準則第7號（修訂本），*披露－抵銷財務資產及財務負債*

本集團並無應用任何於本會計期間尚未生效之新訂準則或詮釋。

該等變動之影響載述如下：

香港財務報告準則第10號，綜合財務報表

香港財務報告準則第10號取代香港會計準則第27號，*綜合及獨立財務報表*中有關編製綜合財務報表之部分及《香港－註釋常務委員會詮釋公告》第12號，*綜合－特殊目的實體*之規定。它引入一項單一控制模式，以釐定被投資公司應否予以綜合處理，並著眼於實體可否控制該被投資公司、通過參與被投資公司之業務從而承擔或享有變動之回報及運用其控制權以影響回報金額之能力。

採納本政策沒有改變本集團於二零一三年四月一日就有關參與其他實體業務所達致之任何有關控制權之結論。

香港財務報告準則二零零九年至二零一一年週期之年度改進

此週期之年度改進載有五項準則之修訂，並對其他準則及詮釋作出後續修訂。採納該等修訂不會對此等財務報表產生影響。

香港財務報告準則第7號(修訂本)，披露—抵銷財務資產及財務負債

此修訂引入有關財務資產與財務負債互相抵銷之新增披露事項。新增之披露規定涵蓋所有已按照香港會計準則第32號，*財務工具：呈報對銷*之已確認財務工具，並涵蓋類似該等財務工具及交易可予強制執行之總淨額結算安排或類似協議，而不論該等財務工具是否已按照香港會計準則第32號互相抵銷。

就該等適用於本集團之規定而言，本集團已擴大其有關抵銷財務資產及財務負債之披露。

(b) 財務報表編製基準

財務報表按歷史成本法之計量基準編製。

按照香港財務報告準則編製財務報表要求管理層作出判斷、估計及假設，該等判斷、估計及假設會影響政策應用及所呈報之資產、負債、收入及開支金額。此等估計及相關假設乃基於過往經驗及在有關情況下相信為合理之其他各項因素得出，所得結果乃用作判斷目前顯然無法通過其他來源獲得資產與負債賬面值之依據。實際結果或會有別於此等估計。

此等估計及相關假設會持續檢討。倘會計估計之修訂僅對作出修訂之年度產生影響，則有關修訂只會在該年度內確認；倘有關修訂對當前及未來年度均產生影響，則會同時在作出該修訂年度及未來年度確認。

2. 分部報告

本集團按業務類別劃分之分部管理其業務。本集團按與就資源分配及表現評估向本集團最高行政管理人員內部呈報資料一致方式呈列以下三個可報告分部。概無合併經營分部以組成下列可報告分部。

- 證券經紀—提供於香港及海外市場買賣之證券經紀服務及向經紀客戶提供孖展融資服務。
- 商品及期貨經紀—提供於香港及海外市場買賣之商品及期貨合約之經紀服務。
- 現貨金交易—提供於海外市場買賣現貨金合約的交易服務。

(a) 分部業績、資產及負債

為評估分部表現及於各分部間分配資源，本集團最高行政管理人員按以下基準監察各可報告分部應佔業績、資產及負債：

分部資產包括所有有形資產及流動資產，惟不予分配之公司資產除外。分部負債包括個別分部活動應佔之負債。

就報告分部溢利採用之計量標準為除財務成本及稅項前之盈利（「EBIT」）。於得出EBIT時，本集團盈利就並無指定歸屬個別分部之項目（如公司行政成本）作出進一步調整。

比較數字已予重列，以符合本年度之呈列。

(b) 分部資料

	二零一四年			總計 千港元
	證券經紀 千港元	商品及 期貨經紀 千港元	現貨金交易 千港元	
來自客戶之收益：				
— 經紀佣金	184,319	108,675	—	292,994
— 交易收入	—	—	420	420
— 孖展融資利息收入	107,180	114	—	107,294
— 首次公開發售融資利息收入	9,672	—	—	9,672
綜合營業額	301,171	108,789	420	410,380
手續費及結算費用	35,323	59	2	35,384
可報告分部收益	<u>336,494</u>	<u>108,848</u>	<u>422</u>	<u>445,764</u>
可報告分部溢利／（虧損）(EBIT)	<u>212,018</u>	<u>31,223</u>	<u>(1,280)</u>	<u>241,961</u>
年內折舊	(15,296)	(86)	(117)	(15,499)
其他利息收入	34,007	3,487	14	37,508
財務成本	(45,327)	—	—	(45,327)
年內添置之非流動分部資產	<u>20,091</u>	<u>383</u>	<u>—</u>	<u>20,474</u>
可報告分部資產	<u>4,198,726</u>	<u>458,294</u>	<u>39,529</u>	<u>4,696,549</u>
可報告分部負債	<u>(3,470,782)</u>	<u>(256,790)</u>	<u>(41,396)</u>	<u>(3,768,968)</u>

	二零一三年			總計 千港元
	證券經紀 千港元	商品及 期貨經紀 千港元	現貨金交易 千港元	
來自客戶之收益：				
—經紀佣金	130,966	85,226	—	216,192
—交易收入	—	—	—	—
—孖展融資利息收入	55,875	8	—	55,883
—首次公開發售融資利息收入	1,206	—	—	1,206
綜合營業額	188,047	85,234	—	273,281
手續費及結算費用	28,517	40	—	28,557
可報告分部收益	<u>216,564</u>	<u>85,274</u>	<u>—</u>	<u>301,838</u>
可報告分部溢利(EBIT)	<u>100,810</u>	<u>24,047</u>	<u>—</u>	<u>124,857</u>
年內折舊	(12,762)	(17)	—	(12,779)
其他利息收入	24,370	3,792	—	28,162
財務成本	(16,801)	(6)	—	(16,807)
年內添置之非流動分部資產	<u>12,194</u>	<u>145</u>	<u>—</u>	<u>12,339</u>
可報告分部資產	2,834,292	331,879	—	3,166,171
可報告分部負債	<u>(2,307,121)</u>	<u>(220,754)</u>	<u>—</u>	<u>(2,527,875)</u>

(c) 可報告分部溢利、資產及負債之對賬

	二零一四年 千港元	二零一三年 千港元
溢利		
可報告分部溢利(EBIT)	241,961	124,857
財務成本	(45,327)	(16,807)
未分配公司開支	(34)	(899)
	<u>196,600</u>	<u>107,151</u>
綜合除稅前溢利	196,600	107,151
資產		
可報告分部資產	4,696,549	3,166,171
對銷分部間應收款項	(111,336)	(9,715)
未分配公司資產	28,430	30,143
	<u>4,613,643</u>	<u>3,186,599</u>
綜合資產總值	4,613,643	3,186,599
負債		
可報告分部負債	(3,768,968)	(2,527,875)
對銷分部間應付款項	160,098	98,798
未分配公司負債	(399)	(46)
	<u>(3,609,269)</u>	<u>(2,429,123)</u>
綜合負債總額	(3,609,269)	(2,429,123)

3. 營業額

本集團主要業務為證券經紀、孖展融資、商品及期貨經紀以及現貨金交易。

營業額指來自證券、商品及期貨經紀佣金收入、現貨金交易收入，以及孖展融資及首次公開發售（「首次公開發售」）融資所得利息收入如下：

	二零一四年 千港元	二零一三年 千港元
經紀佣金	292,994	216,192
現貨金交易收入	420	—
孖展融資利息收入	107,294	55,883
首次公開發售融資利息收入	9,672	1,206
	<u>410,380</u>	<u>273,281</u>

本集團客戶基礎甚廣，概無與單一客戶進行之交易超過本集團收益10%。

4. 其他收益

	二零一四年 千港元	二零一三年 千港元
利息收入來自		
— 認可機構	20,075	18,812
— 其他	17,568	9,395
	<u>37,643</u>	<u>28,207</u>
手續費及結算費用	35,384	28,557
雜項收入	1,381	960
	<u>74,408</u>	<u>57,724</u>

5. 其他收益淨額

	二零一四年 千港元	二零一三年 千港元
外匯收益淨額	1,858	1,285
出售固定資產虧損	(290)	(554)
錯盤交易	1,244	(134)
其他	(522)	(252)
	<u>2,290</u>	<u>345</u>

6. 除稅前溢利

除稅前溢利已扣除下列各項：

	二零一四年 千港元	二零一三年 千港元
(a) 財務成本		
以下各項利息開支		
—首次公開發售融資之銀行貸款	6,178	741
—其他銀行貸款及透支	37,157	12,796
—來自關連公司貸款	1,992	3,270
	<u>45,327</u>	<u>16,807</u>
(b) 員工成本		
薪金、津貼及實物福利	76,139	72,953
酌情花紅	12,930	9,453
強積金供款	3,068	2,673
權益結算以股份為基礎之款項	2,229	—
	<u>94,366</u>	<u>85,079</u>

	二零一四年 千港元	二零一三年 千港元
(c) 其他經營開支		
廣告及宣傳開支	8,895	7,892
核數師酬金	1,408	1,319
海外經紀佣金開支	10,820	6,565
手續費及結算費用	28,464	22,243
資訊及通訊開支	23,046	21,037
法律及專業費用	1,716	3,007
經營租約付款－物業租金	41,715	32,946
差餉及樓宇管理費	3,432	3,628
雜項開支	15,790	10,819
	<u>135,286</u>	<u>109,456</u>

7. 所得稅

	二零一四年 千港元	二零一三年 千港元
即期稅項－香港利得稅		
年內撥備	30,743	15,243
過往年度撥備不足	184	163
	<u>30,927</u>	<u>15,406</u>
遞延稅項		
暫時差額之來源及撥回	(1,074)	(481)
年內稅項總額	<u>29,853</u>	<u>14,925</u>

截至二零一四年三月三十一日止年度之香港利得稅撥備按年內估計應課稅溢利16.5% (二零一三年：16.5%) 計算。

8. 每股盈利

每股基本盈利乃按截至二零一四年三月三十一日止年度本公司權益股東應佔綜合溢利166,747,000港元 (二零一三年：92,226,000港元) 及截至二零一四年三月三十一日止年度已發行股份加權平均數1,043,942,452股 (二零一三年：906,394,671股) 計算。

每股攤薄盈利乃按截至二零一四年三月三十一日止年度之本公司權益股東應佔綜合溢利166,747,000港元 (二零一三年：92,226,000港元) 以及截至二零一四年三月三十一日止年度已發行股份加權平均數及視作根據本公司購股權計劃發行股份之影響之1,044,703,763股 (二零一三年：906,688,474股) 計算。

9. 股息

(a) 本集團權益股東應佔本年度應付股息

本年度已宣派股息如下：

	二零一四年 千港元	二零一三年 千港元
於報告期末後建議末期股息每股普通4.5港仙 (二零一三年：每股普通股2.7港仙) (二零一四年：1,120,928,012股； 二零一三年：1,031,136,040股)	50,442	27,841

報告期末後建議末期股息須待本公司股東於本公司應屆股東週年大會上批准且並無於報告期末確認為負債。

(b) 本集團權益股東應佔上一財政年度之應付股息(年內已批准及支付)：

	二零一四年 千港元	二零一三年 千港元
上一財政年度之末期股息每股普通股2.7港仙 (年內已批准及支付) (二零一三年：每股普通股1.8港仙) (二零一四年：1,038,493,352股， 二零一三年：1,024,233,000股)	28,039	18,436

10. 應收賬款

	二零一四年 千港元	二零一三年 千港元
應收賬款來自		
—現金客戶	214,861	178,006
—孖展客戶	3,361,155	2,128,167
—結算所	470,901	352,887
—經紀及交易商	101,298	47,783
減：呆賬撥備	(900)	(939)
	4,147,315	2,705,904

(a) 賬齡分析

於報告期末之應收現金客戶賬款賬齡分析如下：

	二零一四年 千港元	二零一三年 千港元
即期	32,113	41,878
逾期少於1個月	129,467	104,580
逾期1至3個月	25,824	27,402
逾期多於3個月	27,457	4,146
逾期金額	182,748	136,128
	214,861	178,006

應收現金客戶賬款涉及多名近期並無欠款記錄之客戶。該等應收款項由其組合證券作抵押，於二零一四年三月三十一日，其組合證券之總市值為1,242,397,000港元（二零一三年：973,015,000港元）。根據過往經驗，管理層相信毋須就該等結餘作出減值撥備，原因為信貸質素並無重大變動及有關結餘被視為可全數收回。

應收孖展客戶之孖展貸款為即期及須按要求償還。孖展客戶須向本集團抵押證券抵押品，以就證券交易獲取信貸融資。授予彼等之信貸融資金額按本集團接納之證券貼現價值釐定。於二零一四年三月三十一日，就有貸款孖展客戶及所有孖展客戶獲授貸款已抵押證券作為抵押品之市值總額約分別為6,829,244,000港元及8,738,534,000港元（二零一三年：分別為4,475,210,000港元及5,760,039,000港元）。

應收結算所、經紀及交易商之賬款為即期，有關賬款來自(1)買賣證券業務之待結算買賣交易，一般於交易日後數日內到期，及(2)買賣期貨及期權合約業務之孖展保證金。

(b) 應收孖展客戶以及經紀及交易商款項減值

應收孖展客戶以及經紀及交易商款項之減值虧損以撥備賬記賬，惟本集團確信可收回款項的可能性不大者除外，在此情況下，減值虧損直接與應收孖展客戶以及經紀及交易商應收款項撇銷。

呆賬撥備之年內變動如下：

	二零一四年 千港元	二零一三年 千港元
於四月一日	939	965
已收回金額	(39)	(26)
	<hr/>	<hr/>
於三月三十一日	900	939

於二零一四年三月三十一日，本集團之孖展客戶以及經紀及交易商之應收款項900,000港元(二零一三年：939,000港元)已確認為已減值。已減值應收款項與財政出現困難之孖展客戶以及經紀及交易商有關，管理層預期僅可收回部分應收款項。

11. 應付賬款

	二零一四年 千港元	二零一三年 千港元
應付賬款		
— 現金客戶	222,713	136,237
— 孖展客戶	524,005	359,275
— 結算所	—	90,172
— 經紀商	35,670	28,706
	<hr/>	<hr/>
	782,388	614,390

所有應付賬款之賬齡為一個月內，並於一個月內到期或須應要求償還。

末期股息

董事會建議派發截至二零一四年三月三十一日止年度之末期股息每股4.50港仙，惟須待本公司股東於二零一四年八月七日(星期四)之應屆股東週年大會上批准後方可作實。如獲批准，末期股息將於二零一四年八月二十一日(星期四)派付予本公司股東。於二零一四年八月十八日(星期一)名列本公司股東名冊之股東將有權收取擬派末期股息。

暫停辦理股東登記手續以確定享有出席股東週年大會並可於會上投票之權利

本公司將由二零一四年八月五日(星期二)至二零一四年八月七日(星期四)(包括首尾兩天)暫停辦理股份過戶登記手續，以確定有權參加股東週年大會並可於會上投票的股東名單。股東如欲參加股東週年大會並於會上投票，須於二零一四年八月四日(星期一)下午四時三十分前，將相關股票連同所有過戶文件一併送交本公司香港股份過戶登記分處卓佳證券登記有限公司，地址為香港皇后大道東183號合和中心22樓，辦理過戶登記手續。

暫停辦理股東登記手續以確定享有收取所建議的末期股息之權利

本公司將由二零一四年八月十四日(星期四)至二零一四年八月十八日(星期一)(包括首尾兩天)暫停辦理股份過戶登記手續，以確定有權收取所建議的末期股息的股東名單。股東如欲收取所建議的末期股息，須於二零一四年八月十三日(星期三)下午四時三十分前，將相關股票連同所有過戶文件一併送交本公司香港股份過戶登記分處卓佳證券登記有限公司，地址為香港皇后大道東183號合和中心22樓，辦理過戶登記手續。

管理層討論與分析

市場回顧

回顧截至二零一四年三月三十一日止財政年度（「本年度」），投資市場氣氛出現明顯改變。雖然美國聯儲局開始減少買債規模及醞釀加快退市，但當地經濟溫和擴張，就業市場進一步改善，房地產市場亦持續好轉，刺激美股大幅造好；歐元區方面，市場信心陸續恢復，歐洲股市亦見受惠，惟各國經濟復甦步伐不一致，加上面臨通縮風險，歐洲央行寬鬆貨幣政策立場或仍會維持一段時間。反觀中國，二零一三年經濟增長仍達7.7%，但在政府銳意推行「穩增長，調結構、促改革」措施下，市場對中國經濟增速普遍存觀望態度；同時，內地樓市下行風險日增，加上擔心地方債務問題，以及新股重啟等，多個不明朗因素導致內地股市走勢疲弱，連帶港股亦受到拖累。綜合而言，恆指由二零一三年四月二日開市的22,368點，調整至二零一四年三月三十一日的22,151點，期內累計跌幅為1.0%。

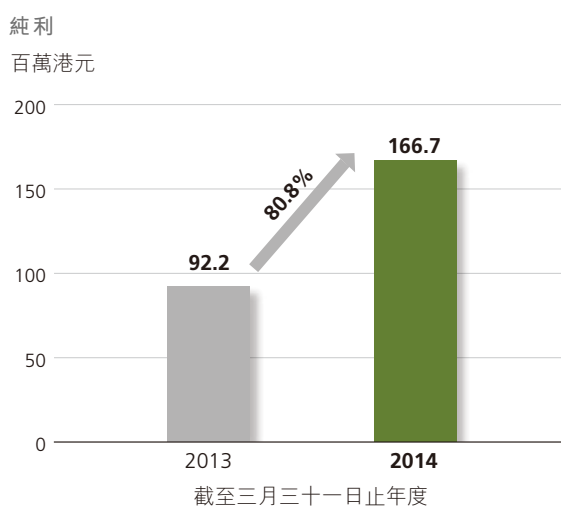
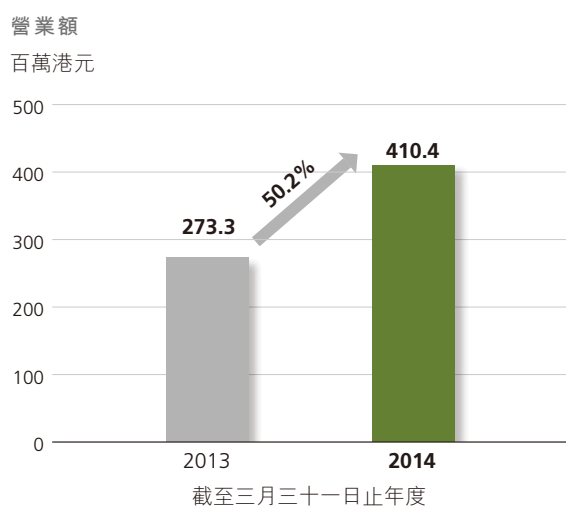
本年度港股表現反覆，但投資氣氛略見改善，平均每日交易額為611.6億元，較截至二零一三年三月三十一日止財政年度（「上年度」）增長8.3%。香港期貨交易有限公司之衍生產品合約及聯交所之股票期權合約每日成交張數分別為284,869張及248,696張（二零一三年：264,266張及237,920張）。新股市場方面，今年多家大型以及超大型新股集資活動較去年略降，本年度新上市公司（包括主板及創業板，但不包括創業板轉主板之公司）數目為114間（二零一三年：55間），首次公開招股集資額約2,068億港元，較上年度首次公開招股額約2,507億港元縮減約17.5%。展望未來一年，隨著市場不利因素正在減弱，來港上市新股數目和集資額亦可望重新回暖。舉例說，今年一月掛牌的全港首間上市夜店Magnum Entertainment Group Holdings Limited (2080)錄得破紀錄的超額認購，為今年主板的新股市場開鑼打下強心針。本集團相信香港於全球國際金融中心的地位和吸引力仍然舉足輕重，本年度有望持續穩居全球最大首次公開招股集資中心三甲之列。

展望二零一四／一五年度，市場焦點放在擬於二零一四年下半年正式開通的上海與香港股票市場交易互聯互通機制（「滬港通」），毫無疑問這將為香港和內地股締造雙贏效益。兩地股市互通能夠為內地投資者提供一個投資港股的新渠道，吸引

新一批內地投資者到香港投資，料可吸引更多資金流入本港市場，有助刺激港股成交量，為香港金融市場注入新的動力，亦能為本集團帶來更多新的機遇。本集團對港股前景展望仍然屬審慎樂觀，相信香港投資市場仍具不俗的增長潛力，港股前景仍可看好。

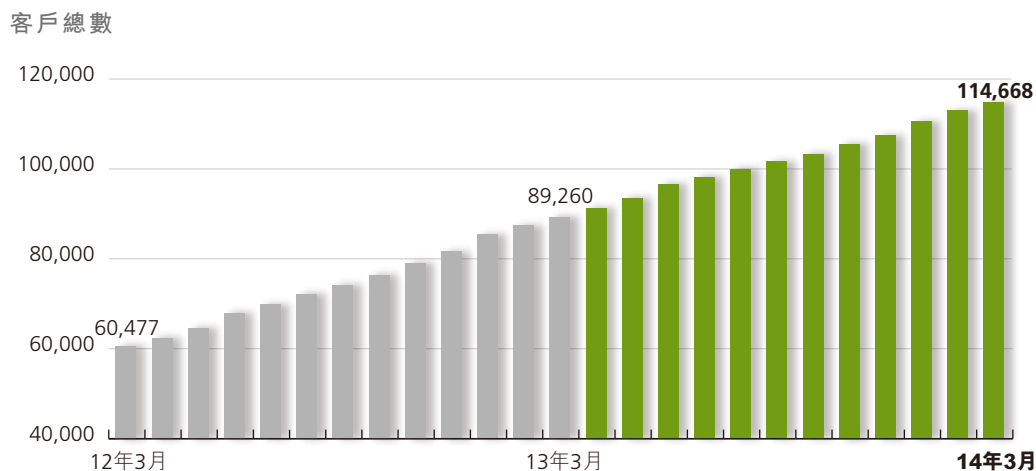
經營業績

截至二零一四年三月三十一日止年度，本集團營業額創歷年新高，錄得410.4百萬港元（二零一三年：273.3百萬港元），較上年度大幅增長50.2%；權益股東應佔溢利為166.7百萬港元（二零一三年：92.2百萬港元），較上年度飆升80.8%。本年度持續創下佳績，主要由於管理層採取積極進取的業務發展策略，配合分行網絡擴展計劃及強大的市場推廣策略，吸納客戶成效顯著，客戶基礎迅速擴大，帶動經紀佣金收入，推動盈利增長。獲得令人鼓舞之成果，進一步突顯本集團在同業之間的競爭優勢。每股基本盈利為15.97港仙（二零一三年：10.18港仙），而每股攤薄盈利為15.96港仙（二零一三年：10.17港仙）。董事會建議就本年度派發末期股息每股4.50港仙（二零一三年：2.70港仙）。



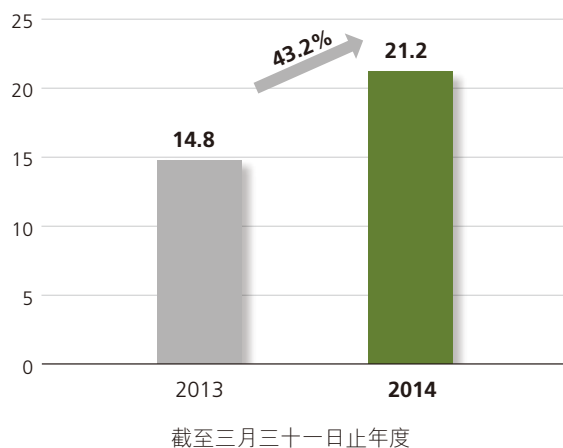
客戶總數及資產

營業額上升主要歸功於分行網絡及市場策略，客戶規模日益強大，業務佣金收入維持增長，加上共有十三間特選分行實施七天營業，以確保其客戶服務質素不斷提升，務求做到以客為先。本年度新開立戶口達25,408個（已扣減結束賬戶之客戶），令其客戶總數增加至114,668個，相較二零一三年三月三十一的89,260個，錄得增長28.5%，客戶總數屢次刷新紀錄。客戶資產（包括現金及股票）亦增加至約212億（二零一三年：約148億），大幅度增長43.2%。



本集團之客戶資產

十億港元



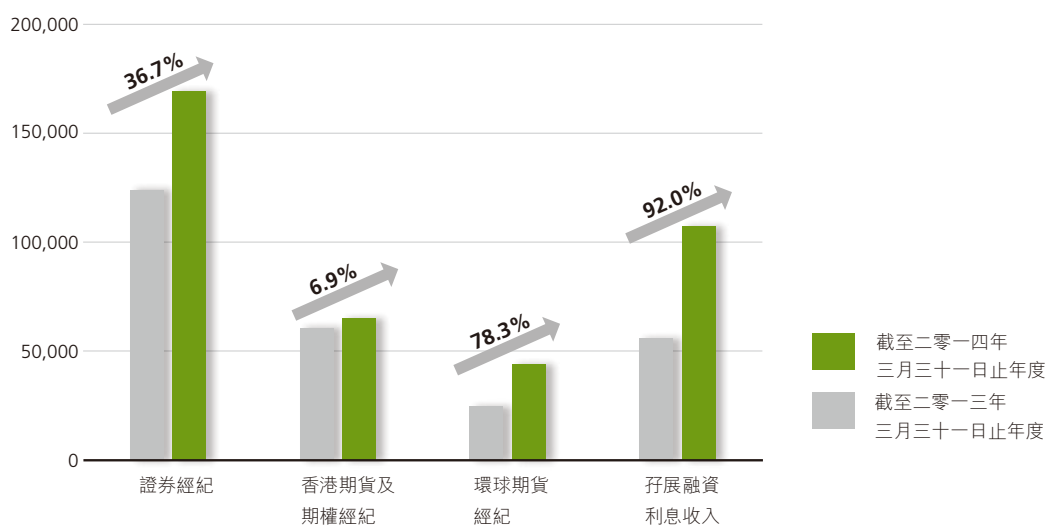
營業額

回顧年內，港股走勢大上大落，但憑藉本集團的信譽、服務質素等優勢，年內本集團推出多項積極的推廣計劃，令各業務包括證券經紀、期貨經紀及孖展融資的營業額均錄得顯著增長，本年度共錄得營業額410.4百萬港元（二零一三年：273.3百萬港元），較上年度增長50.2%。本集團各業務分佈之營業額概要載列如下：

	截至三月三十一日止年度				
	二零一四年 千港元	佔總營業額 之比例	二零一三年 千港元	佔總營業額 之比例	增加 %
		%		%	
來自以下各項之收入：					
– 證券經紀	169,355	41.3%	123,923	45.4%	36.7%
– 香港期貨及期權經紀	64,764	15.8%	60,593	22.2%	6.9%
– 環球期貨經紀	43,911	10.7%	24,633	9.0%	78.3%
– 股票期權經紀	4,493	1.0%	3,426	1.3%	31.1%
– 首次公開發售經紀	10,471	2.6%	3,617	1.3%	189.5%
– 現貨金交易	420	0.1%	–	–	–
孖展融資利息收入	107,294	26.1%	55,883	20.4%	92.0%
首次公開發售融資利息收入	9,672	2.4%	1,206	0.4%	702.0%
總營業額	410,380	100.0%	273,281	100.0%	50.2%

來自本集團主要業務之營業額

千港元

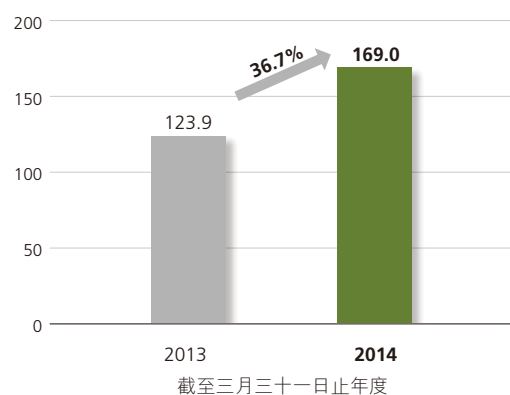


I. 證券經紀

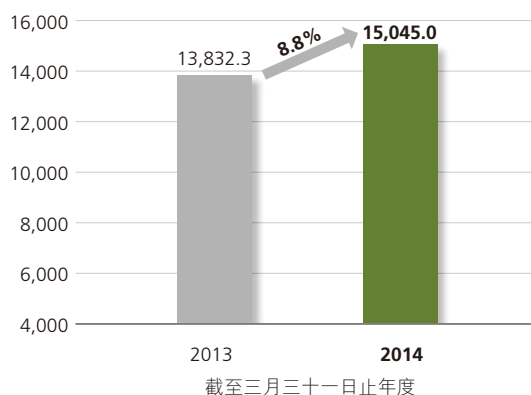
本集團於本年度之證券經紀佣金收入錄得169.4百萬港元(二零一三年：123.9百萬港元)，較上年度增加36.7%，佔總營業額41.3%(二零一三年：45.4%)。年內聯交所錄得成交金額150,450億港元(二零一三年：138,323億港元)，同比增長約8.8%。相對而言，本集團證券經紀業務之表現遠遠優於大市，而年內市佔率亦錄得增長。

本集團繼上年度推出首創的「股票分期供款計劃」及「耀才新股交易中心」後，年內更推出認購政府債券iBond及人民幣國債優惠，大獲好評，刺激開戶人數不斷攀升，為本集團帶來持續收入。為邁向國際化奠定基石，本集團將繼往開來，積極研究更多人民幣金融產品的商機。

本集團證券經紀佣金收入
百萬港元



香港股票市場成交金額
十億港元



II. 香港期貨及期權經紀

本集團於本年度錄得香港期貨及期權經紀佣金收入64.8百萬港元(二零一三年：60.6百萬港元)，較上年度增長6.9%，佔總營業額15.8%(二零一三年：22.2%)。

III. 環球期貨經紀

環球市場仍然波動，投資者以買賣環球期貨作為對沖工具，買賣更為活躍，利好本集團於環球期貨的交投更趨活躍，加上客戶人數穩健增長，本年度環球期貨經紀佣金收入較上年度大幅增長78.3%至43.9百萬港元(二零一三年：24.6百萬港元)，佔總營業額10.7%(二零一三年：9.0%)。

IV. 股票期權經紀

本集團於本年度錄得股票期權經紀佣金收入4.5百萬港元(二零一三年：3.4百萬港元)，佔總營業額1.0%(二零一三年：1.3%)。股票期權為高槓桿的投資產品，本集團嚴謹監察股票期權戶口的按金水平，並根據市況作出調整，以妥善控制風險。

V. 現貨金交易

本集團於二零一三年七月正式提供現貨黃金買賣服務，並於本年度錄得收入42萬港元，佔總營業額0.1%。

VI. 孖展融資

本集團於本年度錄得孖展融資利息收入為107.3百萬港元(二零一三年：55.9百萬港元)，較上年度大幅增加92.0%，佔總營業額26.1%(二零一三年：20.4%)，本集團的平均每月孖展融資額由上年度約1,350百萬港元大幅增加95.6%至本年度約2,641百萬港元。本集團一向致力為客戶提供具競爭力的孖展比率，使客戶可享有更大之資金周轉靈活性，吸引更多客戶以孖展方式買賣證券。

本集團實施有效的信貸監控程序，即使孖展融資金額大幅增多，本集團於過往幾年間並無任何壞賬紀錄。

VII. 首次公開發售經紀及首次公開發售融資

年內，受市況波動影響，新股表現亦未算突出，但投資者認購氣氛沒有轉冷，本集團首次公開發售融資利息收入較上年度上升702.0%至9.7百萬港元(二零一三年：1.2百萬港元)，而首次公開發售經紀業務佣金錄得收入10.5百萬港元(二零一三年：3.6百萬港元)，按年上升189.5%。

經營開支及純利率

由於本集團積極拓展業務令本年度營業額較上年度大幅上升逾50%，有關的經營成本，如財務成本、手續費及結算費用只相應增加了29.6%至290.5百萬港元（二零一三年：224.2百萬港元）。本集團一向致力實施強效的成本控制措施，令純利率達40.6%（二零一三年：33.7%）。

	二零一四年 千港元	二零一三年 千港元	增加／ (減少)%
員工成本	94,366	85,079	10.9%
折舊	15,499	12,857	20.5%
財務成本	45,327	16,807	169.7%
廣告及宣傳開支	8,895	7,892	12.7%
手續費及結算費用	28,464	22,243	28.0%
資訊及通訊開支	23,046	21,037	9.5%
租金、差餉及樓宇管理費	45,147	36,574	23.4%
法律及專業費用	1,716	3,007	(42.9%)
雜項開支	28,018	18,703	49.8%
	290,478	224,199	29.6%

未來計劃

過去一年，本集團積極部署進軍內地市場，研究於內地開設諮詢中心進行推廣活動，自中國證監會與香港證監會聯合公布推行「滬港通」，並於二零一四年下半年正式實行，有助促進兩地股市融合，帶動上海及香港兩地市場對國際投資者的吸引力，鞏固本港作為離岸人民幣中心的地位，提升本港證券市場的整體效率，進一步鞏固和強化香港作為國際金融中心的領導地位。本集團作為香港數一數二的本地證券金融集團，憑積極開發多元化產品及服務而享負盛名。展望未來，本集團將投放更多資源以加快發展內地業務，並致力擴充規模吸納客戶，加大力度推廣現貨金賣買交易平台、期貨夜市和吸納專才拓展內地市場，以及不時推出迅速及貼市的新服務，同時會透過網上平台大力宣傳以吸納本地及內地客戶，務求抓緊源源不絕的發展機遇，為集團帶來無限商機。

本集團會在謹慎基礎上，積極作多元化和優化擴展計劃，以求進一步擴大市場佔有率，為客戶提供最佳的增值服務。

擴大市場佔有率

本集團對香港經濟前景抱樂觀態度，深信目前市場仍有龐大的發展空間，故於近年積極擴張分店數目，透過物色具潛力地區開設分行，強化分行網絡，若地段合適，本集團會考慮進一步增加分店數目，目標將分行網絡延伸至全港主要區域，冀吸納新客戶及搶佔更多市場分額，進一步鞏固本集團在香港證券市場之地位。

憑藉龐大的分店網絡，現時在全港經營十六間分店（中環總行不計算在內），共有十三間特選分行實施七天營業，本集團的客戶人數於短短幾年間錄得大幅飆升。

本集團正積極開拓更多業務據點，逐步邁向國際化的業務領域，面向環球市場推出多元化和貼市的投資產品，加強專業性以針對變化萬千的資本市場。隨著中國成為國際間舉足輕重的重要經濟體系，本集團未來會致力開拓國內市場，計劃投放更多資源吸納內地客戶，冀為本集團帶來可觀收入。

開拓國內市場方面，本集團將會透過《耀才財經台》作為旗艦宣傳工具，加強推廣力度，旗下星級股評人郭思治先生（本集團執行董事兼市務總監）亦會定期到內地進行講座，促進本集團與內地投資者之間的交流，同時分享港股最新資訊。再者，本集團擁有強大穩健的網絡交易平台，能為內地投資者提供一站式金融服務，加上一直貫徹的佣金優惠政策，相信能有效吸納更多國內客戶。

此外，本集團非常榮幸能在眾多參與證券商當中脫穎而出，榮獲香港交易所頒發「人民幣貨幣期貨最高交易量之證券商」之一，這再次肯定本集團在行內的雄厚實力與領導地位。本集團期望香港交易所能推出更多人民幣期貨產品，令本集團得以擴闊服務範圍，藉此開拓更多收入來源。

豐富產品種類

本集團一直致力發展多元化金融產品提升競爭力。憑藉去年推出全港首創現貨黃金買賣多層報價系統，致力優化及完善落盤平台，為客戶提供透明度高、真正公平、公正、公開的現貨金買賣服務。

雖然外圍環境不明朗因素仍然充斥市場，但本集團將繼往開來發掘源源不絕的商機，適時研究及推出更多金融產品及服務，包括開拓世界各地股票買賣、外匯買賣、資產管理、新股包銷及配售以及倫敦貴金屬交易所(LME)的產品等。

二十四小時網上交易

隨著網上交易已成為投資趨勢，本集團早著先機以網上交易為發展核心，加上第二階段延長交易時段已經實行，本集團的嶄新網站為客戶提供24小時全天候網上交易平台與投資資訊，本集團更特別看好智能手機網上交易的商機，透過在互聯網和手機上網，客戶可隨時隨地享受安心、安全又快捷的一條龍式網上投資互動新體驗。

耀才財經台

本集團旗下之耀才網上頻道「耀才財經台」，由二零一二年開台至今一直廣受客戶及大眾歡迎，於二零一四年年初，本集團計劃革新旗下之耀才網上頻道「耀才財經台」，加入更多新元素，讓客戶得到最快最新最全面的環球投資資訊及即時新聞，協助廣大投資者作出明智投資決定，令客戶財富發揮最大的增值潛力。

總結

本年度，本集團憑藉積極進取的業務推廣政策及拓展策略，成功突圍而出，實現業務持續增長，並於本年度透過配售股份獲得周大福入股成為本公司第二大股東，使本集團擁有巨大競爭優勢，銳意成為香港首屈一指的本地證券金融集團。

展望將來，隨著業務發展愈趨廣泛，金融產品的種類層出不窮，本集團將致力為客戶提供一站式金融服務，藉此提升競爭能力。繼而透過積極開設分店搶佔市場分額以鞏固客戶基礎，亦會進一步拓展各類金融業產品以引入額外的潛在收入來源。

本集團一直採取優越及精心部署之業務策略提升整體盈利能力及營運效率，在主席及一眾管理層的帶領下，把握瞬息萬變的金融市場中繼續成長，並力爭繼續為股東帶來理想回報，本公司正朝著晉身為全國最具規模與實力的券商之目標邁進。

資本結構、流動資金及財務資源

本集團以股東權益、經營業務產生之現金及銀行借貸為其營運提供資金。

本集團維持強勁現金狀況。於二零一四年三月三十一日，其銀行存款、銀行結餘及現金合共為370.4百萬港元（二零一三年：381.5百萬港元）。於二零一四年三月三十一日，本集團之總計息銀行借貸為2,776.0百萬港元（二零一三年：1,690.0百萬港元），主要按浮動息率計算。銀行借貸主要以孖展客抵押予本集團之證券作抵押。於二零一四年三月三十一日，未動用銀行融資為1,337.0百萬港元（二零一三年：983.0百萬港元）。本集團之資產負債比率（按總銀行借貸除以總股東權益計算）為276.4%（二零一三年：223.1%）。於二零一四年三月三十一日，本集團之流動資產淨值增加35.9%至911.3百萬港元（二零一三年：670.6百萬港元）。於二零一四年三月三十一日，本集團之流動比率（按流動資產除以流動負債計算）為1.25倍（二零一三年：1.28倍）。本集團積極定期檢討及管理資本結構，並因應經濟環境之轉變對資本結構作出調整。就持牌附屬公司而言，本集團確保各附屬公司均保持資金靈活周轉，足以支持業務經營，以及在業務活動可能轉趨頻繁而引致對流動資金之需求上升時亦能應付自如。於本年度，所有持牌附屬公司均遵守證券及期貨（財政資源）規則（「財政資源規則」）項下之流動資金規定。

資產抵押

於二零一四年及二零一三年三月三十一日，本集團之資產並無受限於任何抵押。

或然負債

於報告期末，本公司就從事證券及期貨經紀業務之附屬公司自認可機構取得之銀行融資發出本金總額2,073,000,000港元（二零一三年：993,000,000港元）之公司擔保。於二零一四年三月三十一日，本公司之附屬公司已動用該等銀行融資總額之1,153,000,000港元（二零一三年：710,000,000港元）。

於報告期末，董事認為就任何擔保對本集團提出任何申索的機會不大。由於擔保之公平值不能可靠計量及交易價為零，故本集團並無就該等擔保確認任何遞延收入。

經營租約承擔及資本承擔

於二零一四年三月三十一日，經營租約承擔約為72.0百萬港元(二零一三年：101.1百萬港元)。於二零一四年三月三十一日，資本承擔約為0.6百萬港元(二零一三年：8.4百萬港元)。

僱員及薪酬政策

於二零一四年三月三十一日，本集團共有255名僱員(二零一三年：245名僱員)。本年度之員工成本(不包括董事酬金)約為84.8百萬港元(二零一三年：77.4百萬港元)。本集團之薪酬政策旨在提供具競爭力之薪酬福利，以吸引、挽留及激勵能幹之僱員。本集團相信該等薪酬福利屬合理及具競爭力，且符合市場趨勢。本集團已為其行政人員及僱員設立一項購股權計劃及獎金計劃，藉此提供具競爭力之薪酬福利，以達致本集團之長期增長及發展。本集團亦向其僱員提供適當培訓及發展計劃，以提升員工之工作能力及個人效能。

重大收購及出售附屬公司

本年度，本集團並無任何重大收購或出售附屬公司。

訴訟

於二零一四年三月三十一日及至本公告日期間，本集團並無涉及任何重大訴訟。

風險管理

信貸風險

本集團之信貸風險主要自應收客戶、經紀及結算所之賬款。管理層訂有信貸政策，並持續監控信貸風險。

就應收客戶賬款方面，所有客戶(包括現金及孖展客戶)均須接受個別信貸評估。於執行任何購買交易前，現金客戶須按本集團之信貸政策向指定戶口存款。應收現金客戶款項乃於相關市場慣例普遍採用之結算期內到期，一般為交易日後數天內。基於指定存款規定及所涉及結算期短，故應收現金客戶賬款產生之信貸風險甚微。本集團一般會向其客戶取得流動證券及／或現金存款作為向其客戶提供孖展融資之抵押品。應收孖展客戶之孖展貸款須應要求償還。就商品及期貨經紀業務而言，於開倉前須支付基本按金。管理層會每日監察市況以及各孖展賬戶及期貨賬戶之證券抵押品及保證金是否足夠，如有需要，會追繳保證金及強行斬倉。

由於本集團一般與已向監管機構註冊並於業內享有良好聲譽之經紀及結算所進行交易，故應收經紀及結算所賬款之信貸風險甚低。

由於本集團向眾多客戶提供信貸，故並無重大集中信貸風險。

本集團並無提供任何其他擔保，致令本集團面對信貸風險。

流動資金風險

本集團內個別經營體負責各自之現金管理，包括籌措貸款應付預期現金需要，並確保符合財政資源規則。本集團之政策為定期監管流動資金需要，並遵守借貸契諾，確保維持足夠現金儲備及來自大型財務機構次充足承諾融資額度，以應付長短期流動資金需要。

利率風險

本集團按其資金成本另加漲價向孖展客戶收取利息。財務資產(如孖展貸款及銀行存款)及財務負債(如銀行貸款及來自一家關連公司次貸款)主要按浮動息率計算。本集團之收入及經營現金流量並無面對重大利率風險。

外匯風險

本集團所承受外匯風險主要源自以美元(「美元」)、人民幣(「人民幣」)及新加坡元(「新加坡元」)計值之財務工具。由於港元與美元掛鉤，故本集團認為，港元與美元之間匯率變動風險輕微。就以其他貨幣計值之財務工具而言，本集團在有需要的情況下按即期匯率購入或出售外幣以處理短期之不平衡情況，藉以確保風險淨額維持可接受之水平。管理層每日監控所有外匯持倉。

購買、銷售或贖回本公司之股份

本年度內，本公司或其附屬公司概無購買、出售或贖回任何本公司上市證券。

遵守企業管治守則之守則條文

董事會已檢討本公司的企業管治常規，確信本公司於截至二零一四年三月三十一日止年度內已遵守《香港聯合交易所有限公司證券上市規則》（「上市規則」）附錄十四所載的《企業管治守則》的守則條文。

證券交易之標準守則

本公司已採納上市規則附錄十所載的上市發行人董事進行證券交易之標準守則（「標準守則」）作為董事進行證券交易之行為守則。全體董事已確認，彼等於截至二零一四年三月三十一日止年度一直遵守標準守則所訂標準。

全年業績之審閱

本年度之全年業績已由本公司審核委員會審閱，委員會由本公司三名獨立非執行董事組成。

畢馬威會計師事務所之工作範圍

本公司核數師畢馬威會計師事務所（執業會計師）已就本集團截至二零一四年三月三十一日止年度的初步業績公告的數字與本集團於本年度的財務報表初稿所載的金額作比較，並核對一致。畢馬威會計師事務所就此所進行的工作乃有限度，並不構成審核、審閱或其他委聘保證，因此核數師不會就本公告發表任何保證意見。

股東週年大會

本公司股東週年大會（「股東週年大會」）將於二零一四年八月七日（星期四）舉行。股東週年大會通告將於稍後寄發予本公司股東。

刊登業績公告及年報

本業績公告登載於香港交易結算所有限公司網頁www.hkexnews.hk及本公司網頁www.bsgroup.com.hk上。二零一三／二零一四年年報及股東週年大會通告將於稍後寄發予本公司股東，並在上述網頁上登載。

承董事會命
耀才證券金融集團有限公司
執行董事兼行政總裁
陳啟峰

香港，二零一四年六月十六日

於本公告日期，董事會由以下董事組成：葉茂林先生(主席)、陳啟峰先生(行政總裁)、郭思治先生、陳永誠先生、余韜剛先生*、司徒維新先生*及凌國輝先生*。

* 獨立非執行董事