

香港交易及結算所有限公司及香港聯合交易所有限公司對本公告之內容概不負責，對其準確性或完整性亦不發表任何聲明，並明確表示，概不對因本公告全部或任何部份內容而產生或因倚賴該等內容而引致之任何損失承擔任何責任。

耀才證券

BRIGHT SMART SECURITIES

BRIGHT SMART SECURITIES & COMMODITIES GROUP LIMITED

耀才證券金融集團有限公司

(於開曼群島註冊成立之有限公司)

(股份代號：1428)

截至二零一四年九月三十日止六個月之 中期業績公告

本公司董事會(「董事會」)欣然公佈本公司及其附屬公司(統稱「本集團」)截至二零一四年九月三十日止六個月之未經審核綜合業績，連同截至二零一三年九月三十日止六個月之比較數字如下：

綜合全面收益表

截至二零一四年九月三十日止六個月一未經審核(以港元列示)

	附註	截至九月三十日止六個月 二零一四年 千元	二零一三年 千元
營業額	2	215,984	186,881
其他收益	4	47,113	34,187
其他收益淨額	5	451	594
員工成本		(48,035)	(42,940)
折舊		(7,046)	(7,181)
其他經營開支		(70,878)	(67,675)
經營溢利		137,589	103,866
財務成本	6(a)	(27,888)	(17,368)
除稅前溢利	6	109,701	86,498
所得稅	7	(15,709)	(14,110)
權益股東應佔期內純利及全面收益總額		93,992	72,388
每股盈利	8		
基本(仙)		8.38	7.00
攤薄(仙)		8.38	7.00

綜合財務狀況表

於二零一四年九月三十日一未經審核(以港元列示)

	附註	於 二零一四年 九月三十日 千元	於 二零一四年 三月三十一日 千元
非流動資產			
固定資產		25,116	30,393
遞延稅項資產		2,916	1,436
其他應收款項、按金及預付款項		14,867	14,602
其他非流動資產		68,472	46,718
非流動資產總值		111,371	93,149
流動資產			
應收賬款	10	4,759,493	4,147,315
其他應收款項、按金及預付款項		5,774	2,805
現金及現金等價物		817,641	370,374
流動資產總值		5,582,908	4,520,494
流動負債			
應付賬款	11	1,471,871	782,388
應計開支及其他應付款項		40,012	35,511
銀行貸款	12	2,900,622	2,776,000
應付一家關連公司款項		200,000	—
即期稅項		32,493	15,297
流動負債總額		4,644,998	3,609,196
流動資產淨值		937,910	911,298
資產總額減流動負債		1,049,281	1,004,447
非流動負債			
遞延稅項負債		66	73
資產淨值		1,049,215	1,004,374
權益			
股本		336,692	336,278
股份溢價		333,637	332,398
合併儲備		(20,000)	(20,000)
購股權儲備		543	843
保留溢利		398,343	354,855
權益總值		1,049,215	1,004,374

附註：
(除另有指明外，以港元列示)

1 (a) 合規聲明

本截至二零一四年九月三十日止六個月期間之中期財務報告乃根據香港會計師公會(「香港會計師公會」)頒佈之香港會計準則(「香港會計準則」)第34號「中期財務報告」編製。本中期財務報告亦遵守香港聯合交易所有限公司證券上市規則之適用披露條文。本集團編製本中期財務報告時所採納及貫徹應用之重大會計政策概要載於下文。

中期財務報告包括簡明綜合財務報表及經挑選之說明附註。該等附註載有多項事件及交易之說明，此等附註對了解本集團自刊發二零一三／一四年度財務報表以來財務狀況之變動及表現實為重要。簡明綜合中期財務報表及其附註並不包括根據香港財務報告準則(「香港財務報告準則」)編製整套財務報表所需之全部資料。

中期財務報告未經審核，惟已由畢馬威會計師事務所根據香港會計師公會頒佈之香港審閱委聘準則第2410號「由實體獨立核數師審閱中期財務資料」進行審閱。

中期財務報告中關於截至二零一四年三月三十一日止財政年度之財務資料(作為以往已申報之資料)並不構成本公司於該財政年度之法定財務報表，惟乃摘錄自該等財務報表。截至二零一四年三月三十一日止年度之法定財務報表可於本公司之註冊辦事處查閱。核數師於二零一四年六月十六日發表之報告中就該等財務報表作出無保留意見。

(b) 編製財務報表基準

中期財務報表乃按照歷史成本基準編製。

編製符合香港會計準則第34號「中期財務報告」之中期財務報告要求管理層作出會對政策應用和按年內迄今為止所申報之資產及負債、收入及支出金額構成影響之判斷、估計和假設。實際結果可能有別於該等估計。

香港會計師公會已頒佈香港財務報告準則之若干修訂，該等修訂於本集團及本公司當前會計期間首次生效。其中以下變動與本集團之財務報表有關：

- 香港財務報告準則第10號、香港財務報告準則第12號及香港會計準則第27號(修訂本)「投資實體」
- 香港會計準則第32號(修訂本)「抵銷財務資產及財務負債」

本集團並無應用任何於本會計期間尚未生效之新訂準則或詮釋。該等情況並無對本集團之財務報表造成任何重大影響。

2 營業額

本集團主要業務為證券經紀、孖展融資、商品及期貨經紀以及現貨金交易服務。

營業額指來自證券、商品及期貨經紀佣金、現貨金交易收入以及孖展融資及首次公開發售(「首次公開發售」)融資所得利息收入如下：

	截至九月三十日止六個月	
	二零一四年 千元	二零一三年 千元
經紀佣金	141,453	138,158
現貨金交易收入	1,924	140
孖展融資利息收入	69,098	47,678
首次公開發售融資利息收入	3,509	905
	<u>215,984</u>	<u>186,881</u>

3 分部報告

本集團按業務類別劃分之分部管理其業務。本集團按與就資源分配及表現評估向本集團最高行政管理人員內部呈報資料一致方式呈列以下三個可報告分部。概無合併經營分部以組成下列可報告分部。

- 證券經紀 — 提供於香港及海外市場買賣之證券經紀服務及向經紀客戶提供孖展融資服務。
- 商品及期貨經紀 — 提供於香港及海外市場買賣之商品及期貨合約之經紀服務。
- 現貨金交易 — 提供現貨金合約之交易服務。

(a) 分部業績、資產及負債

為評估分部表現及於各分部間分配資源，本集團最高行政管理人員按以下基準監察各可報告分部應佔業績、資產及負債：

分部資產包括所有有形資產及流動資產，惟未分配公司資產除外。分部負債包括個別分部活動應佔之負債。

就報告分部溢利採用之計量標準為除財務成本及稅項前之盈利(「EBIT」)。於得出EBIT時，本集團盈利就並無指定歸屬個別分部之項目(如公司行政成本)作出進一步調整。

(b) 分部資料

	截至二零一四年九月三十日止六個月			
	證券經紀	商品及 期貨經紀	現貨金交易	總計
	千元	千元	千元	千元
來自客戶之收益：				
— 經紀佣金	96,873	44,580	—	141,453
— 交易收入	—	—	1,924	1,924
— 孖展融資利息收入	68,972	126	—	69,098
— 首次公開發售融資利息收入	3,509	—	—	3,509
綜合營業額	169,354	44,706	1,924	215,984
手續費及結算費用	22,377	202	5	22,584
可報告分部收益	<u>191,731</u>	<u>44,908</u>	<u>1,929</u>	<u>238,568</u>
可報告分部溢利(EBIT)	<u>129,709</u>	<u>6,552</u>	<u>1,111</u>	<u>137,372</u>
期內折舊	6,883	55	58	6,996
其他利息收入	20,737	2,156	9	22,902
財務成本	27,888	—	—	27,888
期內添置之非流動分部資產	<u>960</u>	<u>—</u>	<u>—</u>	<u>960</u>
	於二零一四年九月三十日			
	證券經紀	商品及 期貨經紀	現貨金交易	總計
	千元	千元	千元	千元
可報告分部資產	5,352,087	560,749	37,035	5,949,871
可報告分部負債	<u>(4,469,389)</u>	<u>(361,406)</u>	<u>(37,791)</u>	<u>(4,868,586)</u>

	截至二零一三年九月三十日止六個月			總計 千元
	證券經紀 千元	商品及 期貨經紀 千元	現貨金交易 千元	
來自客戶之收益：				
— 經紀佣金	78,569	59,589	—	138,158
— 交易收入	—	—	140	140
— 孖展融資利息收入	47,678	—	—	47,678
— 首次公開發售融資利息收入	905	—	—	905
綜合營業額	127,152	59,589	140	186,881
手續費及結算費用	18,254	5	1	18,260
可報告分部收益	<u>145,406</u>	<u>59,594</u>	<u>141</u>	<u>205,141</u>
可報告分部溢利／(虧損) (EBIT)	<u>85,063</u>	<u>19,687</u>	<u>(876)</u>	<u>103,874</u>
期內折舊	(7,093)	(30)	(58)	(7,181)
其他利息收入	13,885	1,480	5	15,370
財務成本	(17,629)	—	—	(17,629)
期內添置之非流動分部資產	<u>12,568</u>	<u>365</u>	<u>—</u>	<u>12,933</u>

	於二零一四年三月三十一日			總計 千元
	證券經紀 千元	商品及 期貨經紀 千元	現貨金交易 千元	
可報告分部資產	4,198,726	458,294	39,529	4,696,549
可報告分部負債	<u>(3,470,782)</u>	<u>(256,790)</u>	<u>(41,396)</u>	<u>(3,768,968)</u>

(c) 可報告分部溢利、資產及負債之對賬

	截至九月三十日止六個月	
	二零一四年 千元	二零一三年 千元
溢利		
可報告分部溢利(EBIT)	137,372	103,874
財務成本	(27,888)	(17,629)
未分配公司收入	217	293
未分配公司開支	—	(40)
綜合除稅前溢利	<u>109,701</u>	<u>86,498</u>

	於 二零一四年 九月三十日 千元	於 二零一四年 三月三十一日 千元
資產		
可報告分部資產	5,949,871	4,696,549
對銷分部間應收款項	(287,408)	(111,336)
未分配公司資產	31,816	28,430
	<hr/>	<hr/>
綜合資產總值	<u>5,694,279</u>	<u>4,613,643</u>

	於 二零一四年 九月三十日 千元	於 二零一四年 三月三十一日 千元
負債		
可報告分部負債	(4,868,586)	(3,768,968)
對銷分部間應付款項	224,285	160,098
未分配公司負債	(763)	(399)
	<hr/>	<hr/>
綜合負債總額	<u>(4,645,064)</u>	<u>(3,609,269)</u>

4 其他收益

	截至九月三十日止六個月 二零一四年 千元	二零一三年 千元
利息收入來自		
— 認可機構	14,732	8,326
— 其他	8,259	7,076
	<hr/>	<hr/>
手續費及結算費用	22,991	15,402
雜項收入	22,584	18,260
	<hr/>	<hr/>
	<u>47,113</u>	<u>34,187</u>

5 其他收益淨額

	截至九月三十日止六個月	
	二零一四年	二零一三年
	千元	千元
外匯收益淨額	582	1,140
出售固定資產虧損	(3)	(180)
錯盤交易	(7)	(40)
其他	(121)	(326)
	<u>451</u>	<u>594</u>

6 除稅前溢利

除稅前溢利已扣除下列各項：

	截至九月三十日止六個月	
	二零一四年	二零一三年
	千元	千元
(a) 財務成本		
以下各項利息開支		
— 首次公開發售融資之銀行貸款	(3,058)	(617)
— 其他銀行貸款及透支	(23,945)	(15,940)
— 來自關連公司貸款	(885)	(811)
	<u>(27,888)</u>	<u>(17,368)</u>
(b) 其他經營開支		
核數師酬金	(720)	(650)
廣告及宣傳開支	(3,992)	(4,908)
手續費及結算費用	(15,948)	(13,602)
海外經紀佣金開支	(4,088)	(6,094)
資訊及通訊開支	(11,156)	(11,877)
法律及專業費用	(1,164)	(1,049)
物業經營租約費用	(22,386)	(20,884)
差餉及樓宇管理費	(1,251)	(1,808)
	<u>(60,761)</u>	<u>(59,072)</u>

7 所得稅

	截至九月三十日止六個月	
	二零一四年	二零一三年
	千元	千元
即期稅項—香港利得稅		
期內撥備	(17,196)	(13,407)
遞延稅項		
暫時差額之來源及撥回	<u>1,487</u>	<u>(703)</u>
	<u>(15,709)</u>	<u>(14,110)</u>

香港利得稅乃按本期間估計應課稅溢利以16.5%(二零一三年:16.5%)之稅率作出撥備。

8 每股盈利

每股基本盈利乃按本公司普通股權益股東應佔溢利93,992,000元(截至二零一三年九月三十日止六個月:72,388,000元)及截至二零一四年九月三十日止期間內已發行股份加權平均數1,121,414,843股(截至二零一三年九月三十日止六個月:1,034,436,795股)計算。

每股攤薄盈利乃按本公司普通股權益股東應佔溢利93,992,000元(截至二零一三年九月三十日止六個月:72,388,000元)及普通股加權平均數1,121,971,690股(截至二零一三年九月三十日止六個月:1,034,805,517股)計算如下:

	截至九月三十日止六個月	
	二零一四年	二零一三年
普通股之加權平均數(攤薄)		
普通股之加權平均數	1,121,414,843	1,034,436,795
行使購股權之影響	<u>556,847</u>	<u>368,722</u>
普通股之加權平均數(攤薄)	<u>1,121,971,690</u>	<u>1,034,805,517</u>

9 股息

董事會不建議就截至二零一四年九月三十日止六個月派發中期股息(截至二零一三年九月三十日止六個月:無)。

10 應收賬款

	於 二零一四年 九月三十日 千元	於 二零一四年 三月三十一日 千元
應收賬款來自		
— 現金客戶	239,986	214,861
— 孖展客戶	3,533,433	3,361,155
— 結算所	878,138	470,901
— 經紀及交易商	108,836	101,298
減：減值撥備	(900)	(900)
	<u>4,759,493</u>	<u>4,147,315</u>

應收現金客戶賬款於報告期末之賬齡分析如下：

	於 二零一四年 九月三十日 千元	於 二零一四年 三月三十一日 千元
即期	68,997	32,113
逾期少於1個月	123,705	129,467
逾期1至3個月	29,261	25,824
逾期多於3個月	18,023	27,457
已逾期金額	<u>170,989</u>	<u>182,748</u>
	<u>239,986</u>	<u>214,861</u>

應收現金客戶賬款涉及多名近期並無欠款記錄之客戶。該等應收款項由其組合證券全數作抵押。於二零一四年九月三十日，其組合證券之總市值分別為1,433,254,000元(二零一四年三月三十一日：1,242,397,000元)。根據過往經驗，管理層相信毋須就該等結餘作出減值撥備，原因為信貸質素並無重大變動及有關結餘被視為可全數收回。

孖展客戶須向本集團抵押證券抵押品，以就證券交易獲取信貸融資。授予彼等之信貸融資金額按本集團接納之證券貼現價值釐定。於二零一四年九月三十日，應收孖展客戶之孖展貸款為即期及須按要求償還，惟為數4,189,000元(二零一四年三月三十一日：660,000元)之孖展貸款除外，該筆孖展貸款於抵押證券暫停買賣後一至三個月到期。有關證券於年結日後恢復買賣，而該等證券之孖展價值足以償還孖展貸款。於二零一四年九月三十日，就借款孖展客戶及全部孖展客戶獲授貸款作為抵押品之已抵押證券總市值分別約為7,136,884,000元及9,892,753,000元(二零一四年三月三十一日：6,829,244,000元及8,738,534,000元)。

應收結算所、經紀及交易商之賬款為即期，有關賬款來自(1)買賣證券業務之待結算買賣交易，一般於交易日後數日內到期，及(2)買賣期貨及期權合約業務之孖展保證金。

11 應付賬款

	於 二零一四年 九月三十日 千元	於 二零一四年 三月三十一日 千元
應付賬款		
— 現金客戶	365,924	222,713
— 孖展客戶	1,092,838	524,005
— 經紀	12,870	35,670
— 預收款項	239	—
	<u>1,471,871</u>	<u>782,388</u>

所有應付賬款於一個月內到期或按要求償還。

12 銀行貸款

	於 二零一四年 九月三十日 千元	於 二零一四年 三月三十一日 千元
有抵押銀行貸款	2,728,722	2,546,000
無抵押銀行貸款	171,900	230,000
	<u>2,900,622</u>	<u>2,776,000</u>

所有銀行貸款須於一年內償還及分類為流動負債。銀行借貸之賬面值與其公平值相若。

於二零一四年九月三十日之有抵押銀行貸款是以孖展客戶之證券抵押品再抵押予銀行作為抵押。於二零一四年九月三十日，再抵押之抵押品公平值為5,014,160,000元(二零一四年三月三十一日：4,765,002,000元)。

管理層討論與分析

市場回顧

回顧截至二零一四年九月三十日止六個月期間(「本期間」)，香港股票市場呈先低後高格局。受烏克蘭緊張局勢升溫的影響，本港股市跟隨周邊市況偏軟，但香港證券及期貨事務監察委員會(「證監會」)及中國證券監督管理委員會(「中國證監會」)於今年四月發出聯合公告，原則上批准中國內地與香港股票市場建立交易及結算的互聯互通機制試點(「滬港股票交易機制」或「滬港通」)，即香港及海外投資者可買賣於上海證券交易所上市的指定股票，而內地投資者亦可買賣於香港聯合交易所上市的指定股票。消息傳出後，市場全面看好後市，刺激中港股市反彈向上。

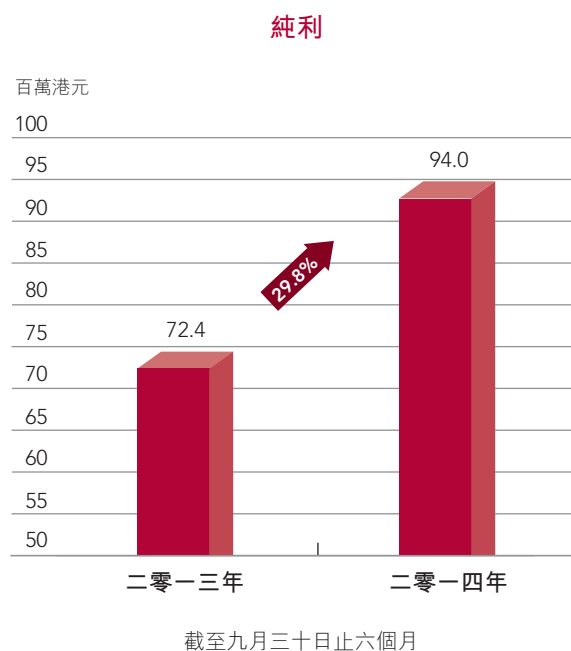
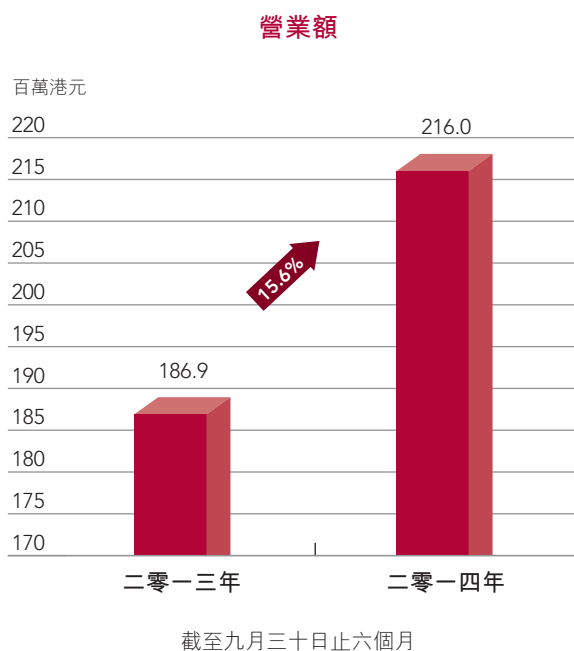
國內首季經濟增速放緩至7.4%，低於中央政府制定的全年平均增長目標，令投資者憂慮國內經濟增速放緩，恒指低見21,746點。有見及此，國內微刺激措施密集出台，帶動國內第二季經濟增長再現復甦，按年增長7.5%，略勝市場預期。此外，美國聯儲局重申其寬鬆貨幣政策的立場，歐洲中央銀行實施負利率及公佈多項市場注資計劃，種種利好消息帶動港匯持續偏強，市場氣氛得以改善，恒指亦節節上升，七月底站穩24,000點以上。其後，恒指受市場對美國提早加息的憂慮，以及內地經濟數據疲弱所拖累而有所回落。綜合而言，恒生指數由二零一四年四月一日開市的22,292點，至二零一四年九月三十日收報22,933點，升幅為2.9%。

展望財政年度下半年，周邊環境持續不穩，仍然受著各種不明朗因素左右，包括美國貨幣政策正常化引發的不確定性、歐元區經濟體復甦疲弱，以及世界不少地區的地緣政治局勢轉趨緊張，將對全球股市造成波動。然而，國內多個城市取消限購令、人民銀行放寬首套房貸款政策，藉此扶持房地產市場，及人民銀行近期宣佈降低借貸利率，市場亦預期政府將會推出更多措施以刺激經濟平穩發展，對國內經濟前景審慎樂觀。與此同時，隨著「滬港通」計劃的成功，本集團相信往後將有更多投資產品作互聯互通，並預料陸續出台的政策可吸引資金重新流入本港市場，帶動股市增長，促進本港經濟發展。

經營業績

本期間，耀才證券金融集團有限公司(「本公司」)及其附屬公司(統稱「本集團」)營業額錄得216.0百萬港元(二零一三年：186.9百萬港元)，較去年同期上升15.6%；純利為94.0百萬港元(二零一三年：72.4百萬港元)，較去年同期上升29.8%；每股基本盈利為8.38港仙(二零一三年：7.00港仙)，而每股攤薄盈利為8.38港仙(二零一三年：7.00港仙)。本公司董事會(「董事會」)不建議就本期間派發中期股息(二零一三年：無)。

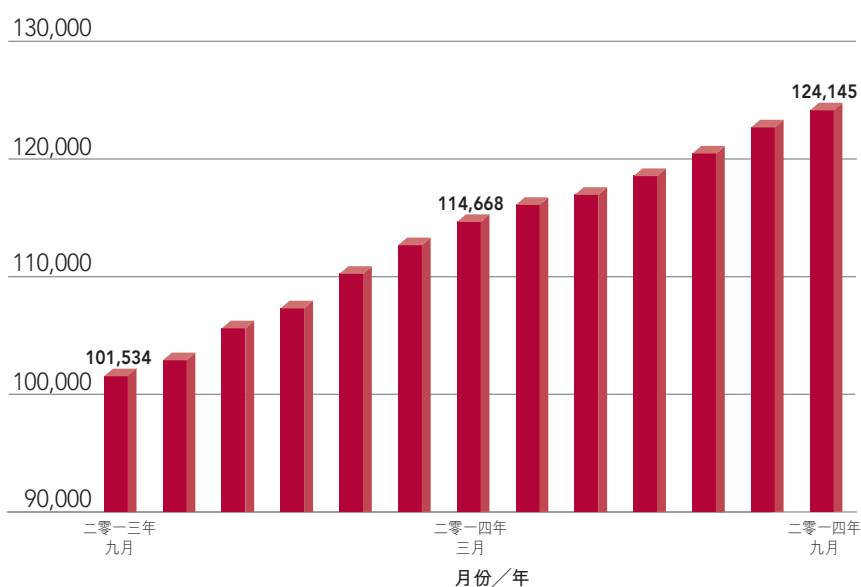
縱然面對證券業競爭劇烈，但本集團於本期間仍然表現出色，主要原因是受惠於孖展融資之利息收入錄得顯著上升。此外，本集團的分行網絡完善、產品多元化、市場推廣策略強勁，加上信譽良好，令客戶人數及市佔率一直穩健增長。



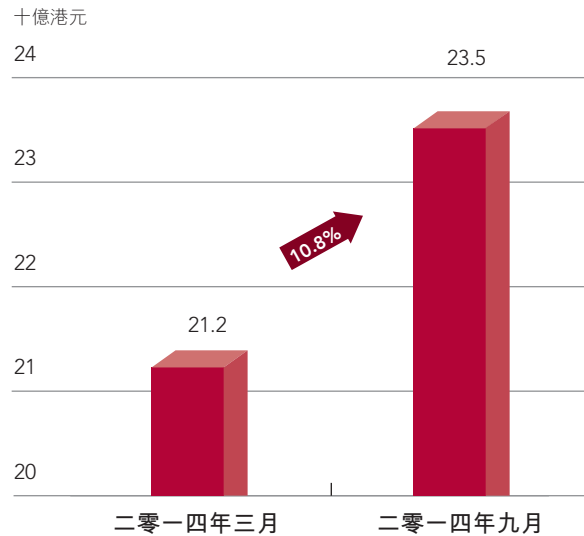
營業額

為使中港兩地客戶能對本集團業務更具信心及鞏固市場地位，本集團於九龍彌敦道設立九龍總部，致力為中港兩地客戶提供優質及專業的服務，截至二零一四年九月底，分行總數為16間(中環總行不計算在內)，當中14間特選分行實施每週7天營業。管理層積極進取的營銷策略，成功令客戶基礎迅速擴大，期內新開立戶口達9,477個(已扣減結束賬戶之客戶)，令客戶總數增加至124,145個，相較於二零一三年九月三十日的101,534個，增長22.3%，客戶總數保持穩健增長。客戶資產(包括現金、股票及保證金)亦增加至約235億港元(二零一四年三月三十一日：約212億港元)，增長10.8%。

客戶總數



客戶資產

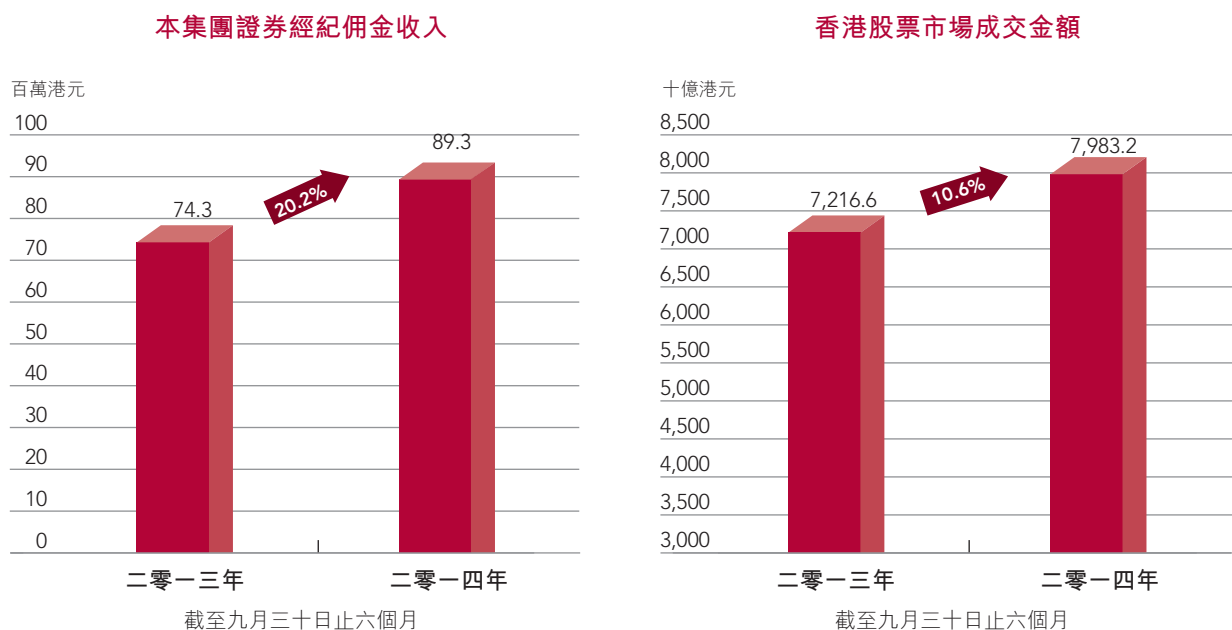


本集團各業務分部之收益概要載列如下：

	二零一四年 千港元	佔總營業額 之比例 %	二零一三年 千港元	佔總營業額 之比例 %	增加/ (減少) %
來自以下各項之經紀收入：					
— 證券經紀	89,280	41.3%	74,297	39.7%	20.2%
— 香港期貨及期權經紀	29,266	13.6%	38,135	20.4%	(23.3%)
— 環球期貨經紀	15,314	7.1%	21,454	11.5%	(28.6%)
— 首次公開發售經紀	4,972	2.3%	2,179	1.2%	128.2%
— 股票期權經紀	2,621	1.2%	2,093	1.1%	25.2%
現貨金交易收入	1,924	0.9%	140	0.1%	1,274.3%
孖展融資利息收入	69,098	32.0%	47,678	25.5%	44.9%
首次公開發售利息收入	3,509	1.6%	905	0.5%	287.7%
	215,984	100.0%	186,881	100.0%	15.6%

I. 證券經紀

港交所於本期間之總成交金額同比上升10.6%，錄得79,832億港元(二零一三年：72,166億港元)，而本集團證券經紀分部增長相對強勁，證券經紀佣金收入較去年同期上升20.2%，錄得89.3百萬港元(二零一三年：74.3百萬港元)，佔總營業額41.3%(二零一三年：39.7%)。



II. 香港期貨及期權經紀

本期間，香港期貨及期權市場成交萎縮。由於市場不景氣，投資者買賣香港期貨及期權時難以獲利，因此投資時較以往審慎。本集團錄得香港期貨及期權經紀佣金收入29.3百萬港元(二零一三年：38.1百萬港元)，較去年同期下降23.3%，佔總營業額13.6%(二零一三年：20.4%)。展望「滬港通」效應及夜期交易時段延長，投資者有更充裕的時間因應歐美市況調整投資策略，有利帶動投資者增加香港期貨交易。

III. 環球期貨經紀

本期間，環球期貨經紀佣金收入為15.3百萬港元(二零一三年：21.5百萬港元)，較去年同期下降28.6%，佔總營業額7.1%(二零一三年：11.5%)。環球市場波動，投資者買賣環球期貨時相對審慎，展望下半年在美股屢創新高，有助改善環球期貨收入。

IV. 股票期權經紀

本集團於本期間錄得股票期權買賣服務收入為2.6百萬港元(二零一三年：2.1百萬港元)，較去年同期上升25.2%，佔總營業額1.2%(二零一三年：1.1%)。股票期權為高槓桿的投資產品，本集團嚴謹監察股票期權戶口的按金水平，並根據市況作出調整，以妥善控制風險。

V. 現貨金交易

本集團自二零一三年七月起正式提供現貨黃金買賣服務，並於期內為本集團錄得現貨金交易收入1.9百萬港元(二零一三年：14萬港元)，佔總營業額0.9%(二零一三年：0.1%)。

VI. 孖展融資

本期間，本集團之孖展融資利息收入為69.1百萬港元(二零一三年：47.7百萬港元)，較去年同期上升44.9%，佔總營業額32.0%(二零一三年：25.5%)。本集團實施有效的信貸監控程序，證券孖展融資於過往幾年間並無錄得任何壞賬。

VII. 首次公開發售經紀及首次公開發售融資

於二零一四年上半年，香港首次公開發售新股市場氣氛回暖，根據港交所資料顯示，首次公開發售項目集資額較去年同期增長110.3%。本期間，本集團來自首次公開發售經紀業務之佣金收入錄得5.0百萬港元(二零一三年：2.2百萬港元)，同比上升128.2%；首次公開發售融資利息收入上升287.7%至3.5百萬港元(二零一三年：0.9百萬港元)。

經營開支及純利率

本期間，本集團之經營開支較去年同期上升13.8%，為153.8百萬港元(二零一三年：135.2百萬港元)。本集團致力實施強效的成本控制措施，以提升整體盈利能力，令本集團的純利率增加至43.5%(二零一三年：38.7%)。經營開支明細如下：

	二零一四年 千港元	二零一三年 千港元	增加／ (減少) %
員工成本	48,035	42,940	11.9%
折舊	7,046	7,181	(1.9%)
財務成本	27,888	17,368	60.6%
廣告及宣傳開支	3,992	4,908	(18.7%)
手續費及結算費用	15,948	13,602	17.2%
海外經紀佣金開支	4,088	6,094	(32.9%)
資訊及通訊開支	11,156	11,877	(6.1%)
租金、差餉及樓宇管理費	23,637	22,692	4.2%
法律及專業費用	1,164	1,049	11.0%
雜項開支	10,893	7,453	46.2%
	<u>153,847</u>	<u>135,164</u>	<u>13.8%</u>

未來計劃

「滬港通」於11月17日正式開通，標誌著一個新時代的誕生。A股買賣於首日下午1時59分用盡人民幣130億元的每日額度，耀才成交對比大市總成交量亦有滿意成績。本集團對市場前景充滿信心，預期當兩地投資者逐漸熟悉雙方股市的運作後，將會進行更多交投，成交額亦會不斷攀升，預料能為本集團未來營業額及利潤帶來可觀的增長。本集團亦相信中央政府會視乎市場反應，適當時候會推出「深港通」計劃，相信亦會為本集團未來發展起正面作用。

為迎接「滬港通」，本集團一直積極籌備及提升交易系統，並推出多項震撼性優惠吸引中港兩地客戶開立戶口，包括首創買賣上海A股三年免佣及買賣香港股票六個月免佣等優惠。優惠推出後，市場反應理想，內地新客戶在短時間內飆升。未來，本集團將會投放更多資源以加快拓展內地業務，加強網上宣傳、提供港股最新資訊及定期於國內舉辦講座，促進本集團與內地投資者之間的交流，冀增加國內客戶數目，從而搶佔市場佔有率。

因應業務發展需要，本集團一直積極擴充配合，分行已遍佈港九新界。現時在全港經營16間分店(中環總行不計算在內)，當中14間特選分行實施每週7天營業。今年五月，位於九龍彌敦道的九龍總部隆重開幕，致力為中港兩地客戶提供優質及專業的服務。同時本集團亦在深圳福田金融區開設諮詢中心，並於今年七月投入服務，解答國內客戶在投資上的疑問。憑藉龐大的分店網絡，本集團的客戶數量於短時間內大幅飆升，鞏固了本集團在市場上的領先地位。本集團會繼往開來，視乎業務需要，物色合適地點，進一步增加分店數目，將分行網絡延伸至全港各區。

為了使客戶進行交易時更快捷及穩定，本集團已將電腦中樞設備系統遷往位於將軍澳的港交所中央機樓，提供一個更穩固、更可靠及更快捷的交易平台，提升系統後，預計可應付增加數倍的交易量。本集團更已成為德國法蘭克福證券交易所交易成員，並將申請成為新加坡交易所會員，藉此開拓更多海外市場，為客戶提供更多元化的投資產品。

本集團旗下之耀才網上頻道「耀才財經台」，自二零一零年開台至今一直廣受客戶及大眾歡迎。本著精益求精的原則，「耀才財經台」於今年八月進行大革新，加入更多新元素，讓客戶得到最快、最新、最全面的環球資訊及即時新聞。為迎合國內客戶，「耀才財經台」更聘請多位普通話主播，推出更多以普通話廣播的節目，財經台龐大的專業分析員團隊亦會為觀眾拆解股市走勢、A股動向等，助投資者作出明智決定，令客戶財富發揮最大的增值潛力。財經台並已駁通國內著名網站，國內人可透過手機應用程式及網站觀賞財經台直播。

展望未來，本集團將會繼續以積極進取的業務推廣政策及拓展策略，實現業務持續增長，鞏固本集團的競爭優勢。本集團相信，多管齊下的營銷策略，加上本集團擁有強大穩健的網絡交易平台，及一直貫徹優質服務及佣金優惠政策，相信能有效吸納更多香港及國內客戶。此外，本集團會繼續致力發掘市場商機，與時並進，適時研究及推出更多多元化和緊貼市場的金融產品及服務，務求為客戶提供一站式的金融服務，成為香港首屈一指的本地證券金融集團，為股東帶來理想的回報。

資本結構、流動資金及財務資源

本集團以股東權益、經營業務產生之現金及銀行借貸為其營運提供資金。

本集團現金狀況強勁。於二零一四年九月三十日，其銀行存款、銀行結餘及現金合共為817.6百萬港元(二零一四年三月三十一日：370.4百萬港元)。於二零一四年九月三十日，本集團之總銀行借貸為2,900.6百萬港元(二零一四年三月三十一日：2,776.0百萬港元)，主要按浮動息率計算。銀行借貸主要以孖展客抵押予本集團之證券作抵押。於二零一四年九月三十日，未動用銀行融資為1,669.4百萬港元(二零一四年三月三十一日：1,337.0百萬港元)。本集團之資產負債比率(按總銀行借貸除以總股東權益計算)為276.5%(二零一四年三月三十一日：276.4%)。於二零一四年九月三十日，本集團之流動資產淨值為937.9百萬港元(二零一四年三月三十一日：911.3百萬港元)。於二零一四年九月三十日，本集團之流動比率(按流動資產除以流動負債計算)為1.20倍(二零一四年三月三十一日：1.25倍)。

資本管理

本集團積極定期檢討及管理資本結構，並因應經濟環境之轉變對資本結構作出調整。就持牌附屬公司而言，本集團確保各附屬公司均保持資金靈活周轉，足以支持業務經營，以及在業務活動可能轉趨頻繁時亦能應付自如。於本期間，所有持牌附屬公司均遵守證券及期貨(財政資源)規則(「財政資源規則」)項下之流動資金規定。

資產抵押

於二零一四年九月三十日及二零一四年三月三十一日，本集團之資產並無受限於任何抵押。

或然負債

於報告期末，本公司就從事證券及期貨經紀業務之附屬公司自認可機構取得之銀行融資發出本金總額2,430.0百萬港元(二零一四年三月三十一日：2,073.0百萬港元)之公司擔保。於二零一四年九月三十日，本公司之附屬公司已動用該等銀行融資總額之1,301.6百萬港元(二零一四年三月三十一日：1,153.0百萬港元)。

風險管理

信貸風險

本集團之信貸風險主要來自應收客戶、經紀及結算所之賬款。管理層訂有信貸政策，並持續監控信貸風險。

就應收客戶賬款方面，所有客戶(包括現金及孖展客戶)均須接受個別信貸評估。於執行任何購買交易前，現金客戶須按本集團之信貸政策向指定戶口存款。應收現金客戶款項乃於相關市場慣例普遍採用之結算期內到期，一般為交易日後數天內。基於指定存款規定及所涉及結算期短，故應收現金客戶賬款產生之信貸風險甚微。本集團一般會向其客戶取得流動證券及／或現金存款作為向其客戶提供孖展融資之抵押品。應收孖展客戶之孖展貸款須應要求償還。就商品及期貨經紀業務而言，於開倉前須支付基本按金。管理層會每日監察市況以及各孖展賬戶及期貨賬戶之證券抵押品及保證金是否足夠，如有需要，會追繳保證金及強行斬倉。

由於本集團一般與已向監管機構註冊並於業內享有良好聲譽之經紀及結算所進行交易，故應收經紀及結算所賬款之信貸風險甚低。

由於本集團向眾多客戶提供信貸，故並無重大集中信貸風險。

本集團並無提供任何其他擔保，致令本集團面對信貸風險。

流動資金風險

本集團內個別經營實體負責各自之現金管理，包括籌措貸款應付預期現金需要，並確保符合財政資源規則。本集團之政策為定期監管流動資金需要，並遵守借貸契諾，確保維持足夠現金儲備及來自大型財務機構之充足承諾融資額度，以應付長短期流動資金需要。

利率風險

本集團按其資金成本另加漲價向孖展客戶收取利息。財務資產(如孖展貸款及銀行存款)及財務負債(如銀行貸款及來自一家關連公司之貸款)主要按浮動息率計息。本集團之收入及經營現金流量並無面對重大利率風險。

外匯風險

本集團所承受外匯風險主要源自以美元(「美元」)、人民幣(「人民幣」)、新加坡元及日元計值之金融工具。由於港元(「港元」)與美元掛鈎，本集團認為，港元與美元之匯率變動風險輕微。就以其他貨幣計值之金融工具而言，本集團在有需要的情況下按即期匯率購入或出售外幣以處理短期之不平衡情況，藉以確保風險淨額維持於可接受之水平。管理層每日監控所有外匯持倉。

報告期後事項

(a) 供股

於二零一四年九月三日，本公司董事會建議透過按每股供股股份1港元之供股價發行不少於561,154,006股供股股份但不多於562,399,006股供股股份，集資不少於561.15百萬港元但不多於562.40百萬港元(扣除開支前)。供股僅供合資格股東按於記錄日期每持有兩(2)股現有已發行股份供一(1)股供股股份之暫定配額基準參與。

供股於二零一四年十月二十一日完成，已發行561,154,006股供股股份。供股所得款項用作為本集團孖展融資業務提供資金。

(b) 授出購股權

於二零一四年十月二十七日，本公司根據其於二零一零年八月四日所採納購股權計劃向董事、僱員及顧問授出購股權，以認購合共11,330,000股每股面值0.3港元之普通股。

僱員及薪酬政策

於二零一四年九月三十日，本集團共有260名僱員(二零一四年三月三十一日：255名僱員)。本集團之薪酬政策旨在提供具競爭力之薪酬福利，以吸引、挽留及激勵能幹之僱員。本集團相信該等薪酬福利屬合理及具競爭力，且符合市場趨勢。本集團已為其行政人員及僱員設立一項購股權計劃及獎金計劃，藉此提供具競爭力之薪酬福利，以達致本集團之長期增長及發展。本集團亦向其僱員提供適當培訓及發展計劃，以提升員工之工作能力及個人效能。

購買、銷售或贖回本公司之股份

本期間，本公司或其附屬公司概無購買、出售或贖回任何本公司之股份。

遵守企業管治守則

董事會恪守維持高水平之企業管治常規之承諾。本期間內，本公司完全遵守載於香港聯合交易所有限公司證券上市規則(「上市規則」)附錄14所載企業管治守則之強制守則條文。

遵守證券交易之標準守則

本公司已採納上市規則附錄10所載的上市發行人董事進行證券交易之標準守則(「標準守則」)作為董事進行證券交易之行為守則。本公司已向全體董事就任何不遵守標準守則之情況作出特定查詢。全體董事均已確認，彼等於本期間內已全面遵守標準守則所訂之標準。

審核委員會

本公司審核委員會之主要職責為審閱及監督本公司之財務申報過程及內部監控程序。審核委員會已與本集團之外聘核數師畢馬威會計師事務所審閱本集團採納之會計原則及常規，並討論有關本集團截至二零一四年九月三十日止六個月之未經審核綜合業績之財務報告事宜。

刊登業績公告及中期報告

本業績公告登載於香港交易及結算所有限公司網頁www.hkexnews.hk及本公司網頁www.bsgroup.com.hk上。二零一四／一五年中期報告將於稍後寄發予本公司股東，並在上述網頁上登載。

承董事會命
耀才證券金融集團有限公司
執行董事兼行政總裁
陳啟峰

香港，二零一四年十一月二十七日

於本公告日期，董事會由以下董事組成：葉茂林先生(主席)、陳啟峰先生(行政總裁)、郭思治先生、陳永誠先生、余韜剛先生*、司徒維新先生*及凌國輝先生*。

* 獨立非執行董事