

香港交易及結算所有限公司及香港聯合交易所有限公司對本公告的內容概不負責，對其準確性或完整性亦不發表任何聲明，並明確表示，概不對因本公告全部或任何部分內容而產生或因倚賴該等內容而引致的任何損失承擔任何責任。



Chongqing Iron & Steel Company Limited
重慶鋼鐵股份有限公司

(在中華人民共和國註冊成立的股份有限公司)

(股份編號：1053)

海外監管公告

本公告乃根據《香港聯合交易所有限公司證券上市規則》第 13.10B 條作出。

茲載列重慶鋼鐵股份有限公司（“本公司”）將於二零一五年三月三十一日在中國證券報、上海證券報、證券時報、證券日報及/或上海證券交易所網頁（www.sse.com.cn）（股票代碼：601005）刊載若干公告。


承董事會命
重慶鋼鐵股份有限公司
游曉安
董事會秘書

中國重慶，二零一五年三月三十日

於本公告日期，本公司董事如下：朱建派先生、周宏先生、李仁生先生、姚小虎先生、張理全先生、徐以祥先生（獨立非執行董事）、辛清泉先生（獨立非執行董事）及劉天倪先生（獨立非執行董事）。

公司代码：601005

公司简称：重庆钢铁



重庆钢铁股份有限公司 2014 年年度报告

重要提示

- 一、 本公司董事会、监事会及董事、监事、高级管理人员保证年度报告内容的真实、准确、完整，不存在虚假记载、误导性陈述或重大遗漏，并承担个别和连带的法律责任。
- 二、 公司全体董事出席董事会会议。
- 三、 毕马威华振会计师事务所（特殊普通合伙）为本公司出具了标准无保留意见的审计报告。
- 四、 公司负责人朱建派先生、主管会计工作负责人张宗明先生及会计机构负责人（会计主管人员）张宗明先生声明：保证年度报告中财务报告的真实、准确、完整。
- 五、 经董事会审议的报告期利润分配预案或公积金转增股本预案
报告期内不进行利润分配及公积金转增股本。
- 六、 前瞻性陈述的风险声明
本年度报告内容涉及的未来计划等前瞻性陈述因存在不确定性，不构成公司对投资者的实质承诺，请投资者注意投资风险。
- 七、 是否存在被控股股东及其关联方非经营性占用资金情况
否
- 八、 是否存在违反规定决策程序对外提供担保的情况？
否



公司代码：601005

公司简称：重庆钢铁

重庆钢铁股份有限公司 2014 年年度报告

重要提示

- 一、本公司董事会、监事会及董事、监事、高级管理人员保证年度报告内容的真实、准确、完整，不存在虚假记载、误导性陈述或重大遗漏，并承担个别和连带的法律责任。
- 二、公司全体董事出席董事会会议。
- 三、毕马威华振会计师事务所（特殊普通合伙）为本公司出具了标准无保留意见的审计报告。
- 四、公司负责人朱建派先生、主管会计工作负责人张宗明先生及会计机构负责人（会计主管人员）张宗明先生声明：保证年度报告中财务报告的真实、准确、完整。
- 五、经董事会审议的报告期利润分配预案或公积金转增股本预案
报告期内不进行利润分配及公积金转增股本。
- 六、前瞻性陈述的风险声明
本年度报告内容涉及的未来计划等前瞻性陈述因存在不确定性，不构成公司对投资者的实质承诺，请投资者注意投资风险。
- 七、是否存在被控股股东及其关联方非经营性占用资金情况
否
- 八、是否存在违反规定决策程序对外提供担保的情况？
否

目录

第一节	释义及重大风险提示.....	3
第二节	公司简介.....	3
第三节	会计数据和财务指标摘要.....	5
第四节	董事会报告.....	8
第五节	重要事项.....	18
第六节	股份变动及股东情况.....	28
第七节	董事、监事、高级管理人员和员工情况.....	35
第八节	公司治理.....	44
第九节	内部控制.....	49
第十节	企业管治报告.....	50
第十一节	财务报告.....	55
第十二节	备查文件目录.....	171

第一节 释义及重大风险提示

一、 释义

在本报告书中，除非文义另有所指，下列词语具有如下含义：

常用词语释义		
重钢集团、母公司、控股股东	指	重庆钢铁（集团）有限责任公司
公司、本公司、本集团、重庆钢铁、重钢股份公司	指	重庆钢铁股份有限公司
董事会	指	重庆钢铁股份有限公司董事会
监事会	指	重庆钢铁股份有限公司监事会
股东大会	指	重庆钢铁股份有限公司股东大会
中国证监会	指	中国证券监督管理委员会
重庆证监局	指	中国证券监督管理委员会重庆监管局
《公司章程》	指	《重庆钢铁股份有限公司章程》
《公司法》	指	《中华人民共和国公司法》
《证券法》	指	《中华人民共和国证券法》
报告期	指	2014 年度
元、千元	指	人民币元、人民币千元

二、 重大风险提示

公司已在本报告中描述存在的行业及竞争风险、资源风险，敬请查阅董事会报告中关于公司未来发展的讨论与分析中可能面对的风险内容。

第二节 公司简介

一、 公司信息

公司的中文名称	重庆钢铁股份有限公司
公司的中文简称	重钢股份公司
公司的外文名称	Chongqing Iron & Steel Company Limited
公司的外文名称缩写	CISL
公司的法定代表人	朱建派

二、 联系人和联系方式

	董事会秘书	证券事务代表
姓名	游晓安	彭国菊
联系地址	中国重庆市长寿经开区钢城大道1号	中国重庆市长寿经开区钢城大道1号
电话	86-23-6887 3311	86-23-6898 3482
传真	86-23-6887 3189	86-23-6887 3189
电子信箱	yxa@email.cqgt.cn	clarapeng@email.cqgt.cn

三、 基本情况简介

公司注册地址	中国重庆市长寿经开区钢城大道1号
--------	------------------

公司注册地址的邮政编码	401258
公司办公地址	中国重庆市长寿经开区钢城大道1号
公司办公地址的邮政编码	401258
公司网址	http://www.cqgt.cn
电子信箱	dms@email.cqgt.cn

四、信息披露及备置地点

公司选定的信息披露报纸名称	《中国证券报》《上海证券报》《证券时报》《证券日报》
登载年度报告的中国证监会指定网站的网址	www.sse.com.cn
公司年度报告备置地点	公司董秘室

五、公司股票简况

公司股票简况				
股票种类	股票上市交易所	股票简称	股票代码	变更前股票简称
A股	上海证券交易所	重庆钢铁	601005	/
H股	香港联合交易所有限公司	重庆钢铁	1053	/

六、公司报告期内注册变更情况

(一) 基本情况

注册登记日期	1997年8月11日
注册登记地点	重庆市长寿经开区钢城大道1号
企业法人营业执照注册号	500000400003546
税务登记号码	500115202852965
组织机构代码	20285296-5

(二) 公司首次注册情况的相关查询索引

本公司系经国家经济体制改革委员会体改生字(1997)127号《关于同意设立重庆钢铁股份有限公司的批复》及国家国有资产管理局国资企发[1997]156号《关于重庆钢铁股份有限公司(筹)国有股权管理问题的批复》批准,由重钢集团作为独家发起人发起设立的股份有限公司。公司于1997年8月11日在重庆市工商行政管理局登记注册成立,注册资本65,000万元。

(三) 公司上市以来,主营业务的变化情况

公司自上市以来,主营业务未发生变化。本公司作为中国的一家大型钢铁企业和中国最大的中厚板生产商之一,主要生产、销售中厚钢板、热轧板卷、型材、线材、冷轧板卷、商品钢坯及焦化副产品、炼铁副产品。本公司生产工序完整,供产销自成体系,工艺技术先进,产品质量优良,其中造船钢板、压力容器钢板、锅炉钢板获得“中国名牌产品”等多个质量奖项及国内、国际多家专业机构质量认证,以「三峰」商标出售的产品在中国同类产品享有盛名。

本公司主要产品类型及主要用途

船板:主要用于建造万吨级远洋船舶的主体结构和上层结构,也用于建造内河船舶的船体结构。

压力容器板:主要用于制造I、II、III类压力容器以及各种压力容器反应罐、换热器、分离器、储运器、耐蚀容器和多层高压容器筒体等。

锅炉板:主要用于制造中、低压锅炉壳体及封头等重要部件。

桥梁用钢板:广泛用于制造大型铁路桥梁和公路桥梁。

低合金高强度钢板：广泛用于矿山机械、工程机械、高层建筑和重型汽车的制造。

普通碳素结构板：广泛用于机械制造、建筑、交通运输等行业。

热轧板卷：广泛用于造船、汽车、工程机械等行业

型材：广泛用于机械制造、建筑、造船、采矿、交通运输等行业。

高速线材：主要用于建筑及线材制品等行业。

冷轧板卷：主要用于汽车、摩托车、防盗门及钢结构厂房等。

商品钢坯：主要销售给本公司并不视为竞争对手的其他钢材生产商。

(四) 公司上市以来,历次控股股东的变更情况

1、本公司成立于 1997 年 8 月 11 日，是重庆钢铁（集团）有限责任公司（“母公司”）进行重组的一部分，根据重组协议，本公司接收母公司的主要钢铁业务以及母公司其中一家附属公司—重庆恒达钢铁股份有限公司（“恒达”），并据此发行 650,000,000 股每股面值人民币 1 元的国有法人股予母公司，同年 10 月 17 日，公司在香港联合交易所有限公司（“联交所”）上市人民币普通股 413,944,000 股（“H 股”）。2006 年本公司以可分配利润向公司全体股东以每 10 股派送 3 股红股，共计 319,183,200 股。控股股东为重庆钢铁（集团）有限责任公司。

2、2007 年 1 月 29 日，本公司在上海证券交易所（“上交所”）上市发行人民币普通股（“A 股”）350,000,000 股。发行完成后，本公司总股本为 1,733,127,200 股，其中 A 股 1,195,000,000 股，H 股 538,127,200 股。控股股东为重庆钢铁（集团）有限责任公司。

3、2013 年 11 月 18 日，本公司完成向重钢集团发行 1,996,181,600 股 A 股股票购买资产，并于 2013 年 11 月 25 日完成变更登记。发行完成后，本公司总股本为 3,729,308,800 股，其中 A 股 3,191,181,600 股，H 股 538,127,200 股。控股股东为重庆钢铁（集团）有限责任公司。

4、2013 年 12 月 17 日，公司在上海证券交易所（“上交所”）向 5 名特定投资者发行了 706,713,780 股人民币普通股（A 股），并于 2013 年 12 月 20 日完成变更登记。发行完成后，本公司总股本为 4,436,022,580 股，其中 A 股 3,897,895,380 股，H 股 538,127,200 股。控股股东为重庆钢铁（集团）有限责任公司。

七、 其他有关资料

公司聘请的会计师事务所（境内）	名称	毕马威华振会计师事务所（特殊普通合伙）
	办公地址	中国北京东长安街 1 号东方广场东 2 座办公楼 8 层
	签字会计师姓名	凌云、万姝
公司聘请的会计师事务所（境外）	名称	
	办公地址	
	签字会计师姓名	
报告期内履行持续督导职责的保荐机构	名称	
	办公地址	
	签字的保荐代表人姓名	
	持续督导的期间	
报告期内履行持续督导职责的财务顾问	名称	西南证券股份有限公司
	办公地址	重庆市江北区桥北苑 8 号
	签字的财务顾问主办人姓名	李黎、陈清
	持续督导的期间	2013 年 11 月 27 日至 2014 年 12 月 31 日

第三节 会计数据和财务指标摘要

一、 报告期末公司近三年主要会计数据和财务指标

(一) 主要会计数据

单位：千元 币种：人民币

主要会计数据	2014年	2013年	本期比上年同期增减(%)	2012年
营业收入	12,245,057	17,563,446	-30.28	18,458,776
归属于上市公司股东的净利润	51,431	-2,499,018	102.06	98,813
归属于上市公司股东的扣除非经常性损益的净利润	-2,536,940	-2,499,318	-1.51	-1,868,648
经营活动产生的现金流量净额	2,796,783	1,955,331	43.03	5,314,613
	2014年末	2013年末	本期末比上年同期末增减(%)	2012年末
归属于上市公司股东的净资产	9,973,914	9,917,303	0.57	4,173,976
总资产	47,152,433	48,045,977	-1.86	31,106,399

(二) 主要财务指标

主要财务指标	2014年	2013年	本期比上年同期增减(%)	2012年
基本每股收益(元/股)	0.012	-1.252	100.96	0.057
稀释每股收益(元/股)	0.012	-1.252	100.96	0.057
扣除非经常性损益后的基本每股收益(元/股)	-0.572	-1.253	54.35	-1.078
加权平均净资产收益率(%)	0.52	-72.46	增加72.98个百分点	2.4
扣除非经常性损益后的加权平均净资产收益率(%)	-25.51	-72.46	增加46.95个百分点	-45.31

二、境内外会计准则下会计数据差异

(一) 同时按照国际会计准则与按中国会计准则披露的财务报告中净利润和归属于上市公司股东的净资产差异情况

适用 不适用

(二) 同时按照境外会计准则与按中国会计准则披露的财务报告中净利润和归属于上市公司股东的净资产差异情况

适用 不适用

三、非经常性损益项目和金额

适用 不适用

单位:千元 币种:人民币

非经常性损益项目	2014年金额	附注(如适用)	2013年金额	2012年金额
非流动资产处置损益	1,132,619		-4,132	-40,398
越权审批,或无正式批准文件,或偶发性的税收返还、减免	2,282		3,779	150
计入当期损益的政府补助,但与公司正常经营业务密切相关,符合国家政策规定、按照一定标准定额或定量持续享受的政府补助除外	923,283	其中:1)因本公司在推进新产品开发和环境保护、节能减排方面的贡献,长寿经开区奖励2.8亿元;2)长寿	3,932	2,001,616

		区财政局为弥补本公司 2010 年至 2013 年因环保搬迁增加的环保费用性支出等经营成本，给予 5.06983 亿元补助；3) 长寿区财政局为弥补本公司 2014 年财务费用，给予 1.33 亿元补助。		
计入当期损益的对非金融企业收取的资金占用费				
企业取得子公司、联营企业及合营企业的投资成本小于取得投资时应享有被投资单位可辨认净资产公允价值产生的收益				
非货币性资产交换损益				
委托他人投资或管理资产的损益				
因不可抗力因素，如遭受自然灾害而计提的各项资产减值准备				
债务重组损益	49,228			
企业重组费用，如安置职工的支出、整合费用等			-5,506	-17,157
交易价格显失公允的交易产生的超过公允价值部分的损益				
同一控制下企业合并产生的子公司期初至合并日的当期净损益				
与公司正常经营业务无关的或有事项产生的损益				
除同公司正常经营业务相关的有效套期保值业务外，持有交易性金融资产、交易性金融负债产生的公允价值变动损益，以及处置交易性金融资产、交易性金融负债和可供出售金融资产取得的投资收益				
单独进行减值测试的应收款项减值准备转回				
对外委托贷款取得的损益				
采用公允价值模式进行后续计量的投资性房地产公允价值变动产生的损益				
根据税收、会计等法律、法规的要求对当期损益进行一次性调整对当期损益的影响				
受托经营取得的托管费收入				
除上述各项之外的其他营业外收入和支出	-9,562		2,057	2,220

其他符合非经常性损益定义的损益项目	54,441			
搬迁奖励	800,000			
投资收益	101,926		-1,505	369,274
应收款项减值准备转回	-9,075		1,786	
环保搬迁发生的实际额外支出				-163,739
无偿使用重钢集团相关资产以计量的相关资产使用费				162,739
少数股东权益影响额				
所得税影响额	-456,771		-111	-347,244
合计	2,588,371		300	1,967,461

第四节 董事会报告

一、董事会关于公司报告期内经营情况的讨论与分析

今年以来，国内经济增速放缓、钢材市场持续恶化、钢铁企业举步维艰。公司严格按照“一个目标，四大战役”的总体部署，围绕全年降本目标，强化管理创新，深化企业改革，大力推进降本增效，全力以赴打好减亏扭亏攻坚战，有力支撑了公司生产经营和改革发展稳定。报告期内，本公司积极采取降耗降本、调整产品结构、出售非核心资产等多项措施，加上本公司努力争取获得搬迁奖励等其他收入，本公司2014年全年实现扭亏目标。

生产实现持续稳定顺行。一年来，公司生产组织始终坚持“两个中心”，一是以炼铁为中心，全力确保高炉生产稳定顺行，不盲目追求高产量，以效益定规模实行经济生产；二是以成本为中心，精细成本核算，围绕降低成本不断优化生产组织。

铁前降本成效显著。报告期内，公司针对成本高的问题根源，想办法添措施，全力推进铁前降本。一是调整原料结构，改变传统配煤、配矿方式；二是完善采购机制，降低采购成本，根据配煤、配矿方案及保产要求制定采购计划；三是优化物流路径，降低物流成本。

钢轧联动降本取得实效。以炼钢降本为核心，发挥钢轧联动降本优势，快速推进钢轧工序降本。

优化产品结构，报告期内，公司以市场为导向，以效益为中心，看好新产品开发，共完成18个新特产的开发和试制。

改革销售运营方式，强化细节管理。一是根据市场变化，加大适销对路、附加值高和综合效益好的产品生产与销售，稳定综合售价；二是完善销售激励措施，建立销售业绩评价机制；三是从降低运费、改变结算方式、减少中间物流环节等方面降低销售物流成本。

强化创新管理。报告期内，公司进一步优化了组织架构，强化关键职能，同时大力推动模拟市场核算，狠抓成本管理。

报告期内，本集团共生产焦216.59万吨、生铁451.09万吨、钢444.44万吨、钢材(坯)407.72万吨，分别比去年同期下降19.79%、19.70%、22.01%、23.14%。实现营业收入人民币12,245,057千元，同比下降30.28%。

(一) 主营业务分析

1 利润表及现金流量表相关科目变动分析表

单位:千元 币种:人民币

科目	本期数	上年同期数	变动比例(%)
营业收入	12,245,057	17,563,446	-30.28
营业成本	12,673,573	17,884,462	-29.14
销售费用	263,506	349,210	-24.54
管理费用	712,157	853,930	-16.6
财务费用	1,341,579	840,593	59.6

经营活动产生的现金流量净额	2,796,783	1,955,331	43.03
投资活动产生的现金流量净额	-1,559,477	-2,084,766	-25.2
筹资活动产生的现金流量净额	-1,611,908	-2,745,336	-41.29
研发支出	464,371	762,717	-39.12

2 收入

(1) 驱动业务收入变化的因素分析

2014 年，受钢材市场严重恶化的影响，本集团钢材产销量、销售价格大幅下降，导致销售收入大幅下滑。

(2) 以实物销售为主的公司产品收入影响因素分析

2014 年度，本集团钢材坯产品销售收入人民币 11,230,402 千元，比上年减少人民币 5,189,366 千元。一是销售价格下跌。本集团全年钢材坯平均售价人民币 3,058 元/吨，比上年下跌 6.31%，减少收入人民币 756,741 千元；二是销量减少。本集团全年共销售钢材坯 367.35 万吨，同比减少 26.97%，减少销售收入人民币 4,432,625 千元。

项目	2014 年 人民币元/吨	2013 年 人民币元/吨	同比增长 (%)	增加收入 (人民币千元)
板材	3,244	3,415	-5.01	-300,985
钢坯	2,428	2,696	-9.94	-10,291
热卷	2,918	3,136	-6.95	-436,698
冷轧板	3,195	3,757	-14.96	-8,767
合计	3,058	3,264	-6.31	-756,741

项目	2014 年 (万吨)	2013 年 (万吨)	同比增长 (%)	增加收入 (人民币千元)
板材	161.63	225.46	-28.31	-2,156,879
钢坯	3.84	5.89	-34.80	-55,268
热卷	200.32	265.10	-24.44	-2,031,501
冷轧板	1.56	6.59	-76.33	-188,977
合计	367.35	503.04	-26.97	-4,432,625

(3) 主要销售客户的情况

本集团的主要客户所占的本公司采购总额百分比：

最大客户所占的采购总额百分比：21%

前五名最大客户合计占采购总额的百分比：48%

3 成本

(1) 成本分析表

单位：千元

分行业情况							
分行业	成本构成项目	本期金额	本期占总成本比例 (%)	上年同期金额	上年同期占总成本比例 (%)	本期金额较上年同期变动比例 (%)	情况说明

钢铁行业	原料	9,564,175	75.54	14,199,148	79.50	-32.64	
钢铁行业	能源	1,144,189	9.04	1,612,792	9.03	-29.06	
钢铁行业	人工及其他费用	1,880,587	14.85	1,972,099	11.04	-4.64	
电子工程设计安装	人工及其他费用	22,037	0.17	35,952	0.20	-38.70	
运输服务	人工及其他费用	49,543	0.39	39,529	0.22	25.33	
分产品情况							
分产品	成本构成项目	本期金额	本期占总成本比例 (%)	上年同期金额	上年同期占总成本比例 (%)	本期金额较上年同期变动比例 (%)	情况说明
钢材坯	原料及能源费用等	11,903,962	94.02	17,000,380	95.19	-29.98	
副产品	原料及能源费用等	684,989	5.41	783,659	4.39	-12.59	
电子工程设计安装	人工费及其他费用	22,037	0.17	35,952	0.20	-38.70	
运输	人工费及其他费用	49,543	0.39	39,529	0.22	25.33	

(2) 主要供应商情况

本集团的主要供应商所占的本公司采购总额百分比：

最大供应商所占的采购总额百分比：17%

五名最大供应商合计占采购总额的百分比：34%

4 费用

单位：人民币，千元

项目	本期金额	上期金额	本期金额较上年同期变动比例 (%)
销售费用	263,506	349,210	-24.54
管理费用	712,157	853,930	-16.60
财务费用	1,341,579	840,593	59.60

5 研发支出

(1) 研发支出情况表

单位：千元

本期费用化研发支出	337,021
本期资本化研发支出	127,350
研发支出合计	464,371
研发支出总额占净资产比例 (%)	4.65
研发支出总额占营业收入比例 (%)	3.74

6 现金流

面对钢材产品价格大幅下滑、公司经营亏损的严峻形势，本集团加强资金计划管理、增收节支，掌控资金支付节奏，并适度增加利用供应商的应付信用期，压缩当期支付；2014 年度经营活动现金流净流入 2,796,783 千元；归还融资租赁及银行借款等致筹资活动现金流净支出 1,611,908 千元；支付环保搬迁后续工程费用致投资活动净支出 1,559,477 千元；本公司当期现金及现金等价物净减少 372,913 千元。

现金流量表项目

单位：人民币，千元

项 目	2014 年 1 月至 12 月	2013 年 1 月至 12 月	变动的主要原因
经营活动产生的 现金流量净额	2,796,783	1,955,331	加强资金计划管理，掌控资金支付节奏，减少了经营活动净流量
投资活动产生的 现金流量净额	-1,559,477	-2,084,766	环保搬迁工程已逐步完成，支付后续工程费用，投资项目支出减少
筹资活动产生的 现金流量净额	-1,611,908	-2,745,336	本年新增国开和农商行借款，使筹资活动现金流量净额减少
现金及现金等价 物净增加额	-372,913	-2,875,503	

7 其他

(1) 公司利润构成或利润来源发生重大变动的详细说明

2014 年，本集团净利润为人民币 51,643 千元，较上年净利润人民币-2,499,018 千元增加了人民币 2,550,661 千元，主要原因如下：

- ① 主营业务实现毛利人民币-455,509 千元，比上年增加人民币-114,041 千元，主要是本年本集团因钢材（坯）销量及售价的下降，使销售收入同比下降 31.60%，主营业务成本因矿石、煤等原辅料降价及本集团加强成本管控等，使钢材（坯）主营业务成本同比下降 29.98%，但主营业务成本的降幅小于主营业务收入的降幅，进而使当期主营业务毛利出现下滑。
- ② 本集团发生期间费用人民币 2,332,242 千元，比上年增加人民币 288,509 千元，主要是财务费用大幅上升的影响。

项目	本期金额	上期金额	本期金额较上年 同期变动比例(%)
销售费用	263,506	349,210	-24.54
管理费用	712,157	853,930	-16.60
财务费用	1,341,579	840,593	59.60

- ③ 本集团实现营业外收入人民币 2,909,115 千元，比上年增加人民币 2,897,093 千元，主要是获得政府补贴、资产处置收益、搬迁奖励等 28.56 亿元的影响。
- ④ 本集团实现投资收益人民币 101,926 千元，比上年增加人民币 103,431 千元，主要是转让所持有的子公司重庆钢铁集团运输有限责任公司 100% 的股权、转让所持

有的子公司重庆钢铁集团电子有限责任公司 100%的股权的影响。

(2) 公司前期各类融资、重大资产重组事项实施进度分析说明

2013 年 11 月 18 日, 本公司依据 2013 年 11 月 8 日获得中国证监会通过的《关于核准重庆钢铁股份有限公司重大资产重组及向重庆钢铁(集团)有限责任公司发行股份购买资产并募集配套资金的批复》(证监许可[2013]1412 号)许可的内容, 完成向重钢集团发行 1,996,181,600 股人民币普通股购买资产, 并于 2013 年 11 月 25 日完成变更登记。发行完成后, 本公司总股本为 3,729,308,800 股, 其中 A 股 3,191,181,600 股, H 股 538,127,200 股。

2013 年 12 月 17 日, 本公司依据 2013 年 11 月 8 日获得中国证监会通过的《关于核准重庆钢铁股份有限公司重大资产重组及向重庆钢铁(集团)有限责任公司发行股份购买资产并募集配套资金的批复》(证监许可[2013]1412 号)许可的内容, 完成在上海证券交易所(“上交所”)向 5 名特定投资者发行了 706,713,780 股人民币普通股(A 股), 并于 2013 年 12 月 20 日完成变更登记。发行完成后, 本公司总股本为 4,436,022,580 股, 其中 A 股 3,897,895,380 股, H 股 538,127,200 股。

上述资产重组及定向募集配套资金工作均已于 2013 年度内完成。

(3) 发展战略和经营计划进展说明

报告期内, 面对钢铁行业危机的延续, 广大干部职工扎实深入推进相关工作, 制订有效措施, 积极应对市场形势变化, 努力完成各单位的计划目标。

(二) 行业、产品或地区经营情况分析

1、 主营业务分行业、分产品情况

单位:千元 币种:人民币

主营业务分行业情况						
分行业	营业收入	营业成本	毛利率(%)	营业收入比上年增减(%)	营业成本比上年增减(%)	毛利率比上年增减(%)
钢铁行业	12,115,066	12,588,951	-3.91	-30.47	-29.21	减少 1.85 个百分点
电子服务业	32,877	22,037	32.97	-26.91	-38.70	增加 12.90 个百分点
运输服务业	57,079	49,543	13.20	17.21	25.33	减少 5.63 个百分点
主营业务分产品情况						
分产品	营业收入	营业成本	毛利率(%)	营业收入比上年增减(%)	营业成本比上年增减(%)	毛利率比上年增减(%)
钢材坯	11,230,402	11,903,962	-6.00	-31.60	-29.98	减少 2.46 个百分点
副产品	884,664	684,989	22.57	-11.94	-12.59	增加 0.58 个百分点
电子工程设计安装	32,877	22,037	32.97	-26.91	-38.70	增加 12.90 个百分点
运输	57,079	49,543	13.20	17.21	25.33	减少 5.63 个百分点

2、 主营业务分地区情况

单位:千元 币种:人民币

地区	营业收入	营业收入比上年增减 (%)
西南地区	4,708,714	-30.75
其他地区	7,496,308	-35.13
合计	12,205,022	-25.67

(三) 产、负债情况分析

1 资产负债情况分析表

单位：千元

项目名称	本期期末数	本期期末数 占总资产的 比例 (%)	上期期末数	上期期末数 占总资产的 比例 (%)	本期期末金 额较上期期 末变动比例 (%)	情况说 明
货币资金	1,246,578	2.64	1,553,350	3.23	-19.75	
应收票据	224,614	0.48	340,783	0.71	-34.09	
应收账款	469,025	0.99	535,906	1.12	-12.48	
预付款项	267,484	0.57	364,264	0.76	-26.57	
其他应收款	922,295	1.96	51,859	0.11	1,678.47	
存货	7,990,476	16.95	8,792,179	18.3	-9.12	
其他流动资产	1,561,800	3.31	1,713,216	3.57	-8.84	
长期股权投资	0	0.00	104,752	0.22	-100.00	
可供出售金融资产	5,000	0.01	5,000	0.01	0.00	
固定资产	29,731,154	63.04	24,570,568	51.13	21	
在建工程	1,913,873	4.06	6,977,960	14.52	-72.57	
工程物资	12,047	0.03	34,031	0.07	-64.60	
固定资产清理	0	0.00	0	0	0.00	
无形资产	2,682,651	5.69	2,860,193	5.95	-6.21	
递延所得税资产	17,116	0.04	17,866	0.04	-4.20	
其他非流动资产	108,320	0.23	124,050	0.26	-12.68	
短期借款	2,883,600	6.12	4,705,734	9.79	-38.72	
交易性金融负债	0	0.00	0	0	0.00	
应付票据	4,427,532	9.39	2,583,300	5.38	71.39	
应付账款	12,422,435	26.35	13,506,498	28.11	-8.03	
预收款项	987,979	2.10	2,303,266	4.79	-57.11	
应付职工薪酬	184,805	0.39	197,105	0.41	-6.24	
应交税费	11,151	0.02	308,379	0.64	-96.38	
应付利息	32,332	0.07	68,372	0.14	-52.71	
其他应付款	2,255,707	4.78	1,500,212	3.12	50.36	
一年内到期的非流动负债	3,643,690	7.73	2,355,454	4.9	54.69	
其他流动负债	9,508	0.02	9,445	0.02	0.67	
长期借款	9,909,613	21.02	7,348,938	15.3	34.84	
应付债券	0	0.00	1,976,699	4.11	-100.00	
长期应付款	222,407	0.47	1,083,193	2.25	-79.47	
其他非流动负	168,548	0.36	163,079	0.34	3.35	

债						
---	--	--	--	--	--	--

- 1、应收票据的余额减少主要是由于本集团加大了票据贴现和背书转让力度。
- 2、其他应收款余额的增加主要是由于 2014 年本集团出售土地和冷轧厂资产所致。
- 3、长期股权投资减少主要是由于 2014 年出售了三峰靖江物流股权。
- 4、在建工程的余额减少主要是由于 2014 年本集团在建工程转固所致。
- 5、工程物资的余额减少主要是由于 2014 年本集团领用了工程物资。
- 6、短期借款的余额减少主要是由于 2014 年本集团偿还了部分短期借款所致。
- 7、应付票据的余额增加主要是由于 2014 年本集团加大了应付票据结算方式所致。
- 8、预收账款的余额减少主要是由于 2014 年本集团对第三方的预收货款减少所致。
- 9、应交税费的余额减少主要是由于 2013 年本集团计提了购入重大资产重组相关资产的印花税和契税，2014 年已支付。
- 10、应付利息的余额减少主要是由于 2014 年本集团偿还了利息。
- 11、其他应付款的余额增加主要为 2014 年应付重钢集团代垫款项增加。
- 12、一年内到期的非流动负债增加主要是由于应付债券的转入。
- 13、长期借款的余额增加主要是由于 2014 年本集团新增借款所致。
- 14、应付债券的余额减少主要是由于应付债券转入到一年内到期的非流动负债中。
- 15、长期应付款的余额减少主要是由于 2014 年本集团支付融资租赁租金所致。

(四) 核心竞争力分析

公司的竞争优势主要体现在以下 4 个方面：

1、品种优势

公司主导产品——中厚板材在同行业中占据十分重要地位，品种规格齐全，专用板比例较高（75%），尤以船板为主，目前我公司是国内最大的船板钢生产企业。

此外，公司长材产品品种多、配套性好，如公司型钢厂生产的球扁钢不仅规格齐全，且国际标准、欧盟标准均能生产；Q420 级角钢产品在国内处领先水平；棒材线可生产规格涵盖 Ø12mm~150mm 的范围，且可生产大部分以前只能由特殊钢生产厂才能生产的合金结构钢品种，公司已成为西南地区重要的棒材生产基地。

2、品牌优势

船用钢板在国内钢厂中率先获得九国船级社的认证，近年新开发的 TMCP 型船船板，全面覆盖普通强度、高强度、超高强度级别，尤其 70mm 超高强船板 E47 处国内领先水平；按欧标开发的船用球扁钢系列产品填补了国内空白，并获得了七国船级社认证。

公司原生产的 16MnR 钢板、20g 钢板、20R 钢板、16MnDR 钢板、HP345 钢板获得国家质监总局安全质量免检认证，成为国内第一个获得用户免检的钢板产品。

锅炉压力容器用钢板、船体结构用钢板 2006 年同时荣获“中国名牌产品”称号，成为钢铁行业第一家同一个企业在同一年同时获得两个“中国名牌”的企业。

3、客户资源优势

公司在与客户长期的合作中，逐步与国内一批知名大型企业建立起了稳定关系。公司与广船国际、文冲船厂、扬子江船厂、厦门工程机械厂等 20 余家企业签订了战略合作协议。

4、地域优势

公司位于中国中西部唯一直辖市和长江中上游的经济中心城市——重庆，中国对西部地区的战略大开发和长江三峡库区建设，重庆市及周边地区的钢材市场有着巨大的潜力。三峡工程的建设成功打通了万吨货轮到达重庆的水上交通运输通道，公司物流更加便捷、高效。

(五) 投资状况分析**1、 募集资金使用情况****(1) 募集资金总体使用情况**

√适用 □不适用

单位:元 币种:人民币

募集年份	募集方式	募集资金总额	本年度已使用募集资金总额	已累计使用募集资金总额	尚未使用募集资金总额	尚未使用募集资金用途及去向
2013	非公开发行	1,949,999,997.46	187,940,000.00	1,950,162,232.06	41,259.34	
合计	/	1,949,999,997.46	187,940,000.00	1,950,162,232.06	41,259.34	/
募集资金总体使用情况说明			为规范本集团募集资金的管理和使用,保护投资者的合法权益,本集团根据《中华人民共和国证券法》、《上市公司证券发行管理办法》、《上海证券交易所上市公司募集资金管理办法(2013年修订)》等法律法规的规定和要求,制定了《重庆钢铁股份有限公司募集资金管理办法》,对募集资金实行专户存储,并严格履行使用审批手续,以保证专款专用。本集团于2013年12月24日与华夏银行股份有限公司重庆九龙坡支行、西南证券股份有限公司共同签订了《募集资金专户存储三方监管协议》(以下简称“《三方监管协议》”),《三方监管协议》与上海证券交易所《募集资金专户存储三方监管协议(范本)》不存在重大差异,协议各方均按照《三方监管协议》的规定履行了相关职责。			

截止2014年12月31日,公司本年度共使用募集资金187,940,000.00元,取得存款利息36,457.04元,募集资金专用账户余额为41,259.34元,本年度募集资金使用情况如下:

时间	金额	用途
2014.01	110,000,000.00	兑付信用证
2014.01	40,000,000.00	兑付期票
2014.01	37,940,000.00	归还借款
合计	187,940,000.00	

(2) 募集资金承诺项目情况

□适用 √不适用

(3) 募集资金变更项目情况

□适用 √不适用

2、 主要子公司、参股公司分析

子公司/参股公司名称	主营业务	注册资本	持股比例, %	总资产	净资产	净利润
靖江三峰钢材加工配送有限公司	钢材加工及配送, 钢结构制造、销售等	70,000	73	79,008	70,780	780
靖江重钢华	金属及金属矿等销售、环境污	50,000	100	81,430	51,884	1,421

东商贸易有限公司	染防治设备制造、销售等				
----------	-------------	--	--	--	--

3、非募集资金项目情况

√适用 □不适用

单位:千元 币种:人民币

项目名称	项目金额	项目进度	本年度投入金额	累计实际投入金额	项目收益情况
产品结构调整项目	6,771,591	99%	1,217,404	6,729,281	不适用
余热发电项目	375,000	100%	4,582	365,822	不适用
改造项目	742,474	90%	15,999	780,188	不适用
铁路项目	401,734	100%	500	438,766	不适用
其它			256,709	442,490	不适用
合计	8,290,799	/	1,495,194	8,756,547	/

二、事会关于公司未来发展的讨论与分析

(一) 行业竞争格局和发展趋势

2015 年,钢铁行业形势依然严峻。从外部看,世界经济延续缓慢复苏态势,新的增长动力尚不明朗。从国内看,目前经济下行压力较大,不确定因素依然较多经济增速将延续放缓趋势,对于产能严重过剩、产品供大于求的钢铁行业而言,难以出现根本性好转,将延续着“高产量、低价格、低效益”的“新常态”。

(二) 公司发展战略

以十八届三中、四中全会和两会精神引领全局,以“降低成本求生存”为基础,以“做精产品谋发展”为努力方向发展。

(三) 经营计划

在抓好工序降本的同时,抓好产品结构调整提高综合售价,推动公司的良性发展:

- 1、以效益为中心,持续优化生产组织方式;
- 2、加大降本工作力度,巩固降本增效成果。
- 3、强化销售工作,推进营销体制机制改革。
- 4、深入推进设备体系改革,降低公司维检费用。
- 5、深化企业改革,向改革要效益。
- 6、发挥产销联动优势,优化结构做精产品。

(四) 因维持当前业务并完成在建投资项目公司所需的资金需求

于 2014 年 12 月 31 日,本集团未弥补亏损为人民币 1,724,507 千元,同时,流动负债已超过流动资产人民币 14,176,467 千元(2013 年:流动负债已超过流动资产人民币 14,186,208 千元)。,由于截至 2014 年 12 月 31 日,本公司尚有人民币 1,626,245 千元的授信额度未被使用,于 2014 年 12 月 31 日到本财务报表批准日,本公司累计获得续借或展期的到期短期借款人民币 351,500 千元,新获得授信额度人民币 300,000 千元;并且,本集团已与多家金融机构达成口头协议,本公司的短期借款在 2015 年到期时,根据本公司的资金需求,同意本公司续借或展期。同时,重钢集团承诺在 2014 年 12 月 31 日起至少 12 个月内向本集团继续提供足够的财务支持,以保证本集团的持续经营。本集团董事会相信,本集团将采取积极措施来改善未来一年的盈利能力及现金流量状况。因此,本集团管理层认为以持续经营为基础编制本财务报表是合理的。

(五) 可能面对的风险

1、行业风险：2015 年，全球经济复苏缓慢，国内、国际市场需求萎缩，行业产能过剩，供大于求，使钢铁行业陷入极度困难。

应对措施：本公司将积极遵循市场规律，加强市场研判，提升战略决策的主动性及科学性。加快实施产品结构调整，努力提升产品毛利率。优化生产组织，全方位降低生产成本，做好挖潜增效工作。加快科技创新，积极开展对标挖潜活动，全面提升各项经济技术指标。深化企业改革，提升企业经营活力。

2、资源风险：进口铁矿石紧贴钢企成本，钢材价位低，受成本、售价两头挤压，钢铁企业利润微薄，降本增效难度大。

应对措施：在外部严峻的市场形势下，本公司将积极实施优化配矿、配煤，并依托大股东的资源优势，积极做好低品位矿的经济生产工作。同时，加强与战略客户的合作，提升售后服务能力，努力形成互惠互利、共担风险战略合作关系。

三、董事会对会计师事务所“非标准审计报告”的说明

(一) 董事会、监事会对会计师事务所“非标准审计报告”的说明

适用 不适用

(二) 董事会对会计政策、会计估计或核算方法变更的原因和影响的分析说明

适用 不适用

(1) 会计政策变更

(a) 变更的内容及原因

本公司于 2014 年 1 月 1 日起执行下述财政部新颁布 / 修订的企业会计准则：

《企业会计准则第 41 号——在其他主体中权益的披露》（以下简称“准则 41 号”）

同时，本公司于 2014 年 3 月 17 日开始执行财政部颁布的《金融负债与权益工具的区分及相关会计处理规定》（“财会 [2014] 13 号文”）以及在 2014 年度财务报告中开始执行财政部修订的《企业会计准则第 37 号——金融工具列报》（以下简称“准则 37 号(2014)”）。

本集团采用上述企业会计准则的主要影响如下：

(i) 在其他主体中权益的披露

准则 41 号规范并修改了企业对子公司、合营安排、联营企业以及未纳入合并范围的结构化主体中所享有的权益的相关披露要求。本集团已根据该准则修改了相关披露，详见财务报表相关附注。

(ii) 金融负债与权益工具的区分以及金融工具的列报和披露

财会 [2014] 13 号文明确了发行方对于所发行的金融工具分类为金融负债或权益工具的具体指引。采用财会 [2014] 13 号文未对本集团的财务报表（包括当期及比较期间）产生重大影响。

准则 37 号 (2014) 对金融资产和金融负债的抵销规定，增加了进一步指引，并修订了金融工具的披露要求。该抵销规定要求未对本集团的列报产生影响。此外，本集团已根据该准则修改了相关披露要求，详见财务报表相关附注。

(b) 变更对财务报表的影响

上述会计政策变更对本集团及本公司的财务报表无影响。

(2) 会计估计变更

为了优化对钢铁生产线全流程资产的统一管理，本集团在重大资产重组实物资产交割完成后，于 2014 年 4 月对钢铁生产线全流程资产进行了全面梳理及复核。根据企业会计准则的相关规定和长寿新区固定资产的实际情况，并参考钢铁行业其他可比公司折旧情况，本集团决定从 2014 年 4 月 1 日起调整固定资产预计使用寿命及预计净残值率。该会计估计变更事项经公司 2014 年 6 月 25 日第六届董事会第七十三次书面议案审议通过并公告。

变更前

变更后

	预计使用寿 命	预计净残值 率	预计使用寿 命	预计净残值 率
房屋及建筑物	40 年	3%	30~50 年	3%
机器设备	8~20 年	3%	8~22 年	3%~5%

本集团采用未来适用法对上述会计估计变更进行核算。按现有合并报表范围单位测算，该会计估计变更使 2014 年度合并利润总额增加约人民币 85,985 千元，2015 年及以后年度合并利润总额增加约人民币 318,050 千元。

(三) 董事会对重要前期差错更正的原因及影响的分析说明

适用 不适用

四、利润分配或资本公积金转增预案

(一) 现金分红政策的制定、执行或调整情况

公司已于 2012 年通过了《重庆钢铁股份有限公司中长期分红规划》，同时，2014 年修改后的《重庆钢铁股份有限公司章程》（以下简称“《公司章程》”）对利润分配的基本原则、利润分配的形式、利润分配的条件、利润分配方案的研究论证程序和决策机制以及利润分配政策的调整等作了详细的规定。鉴于本集团 2014 年度扣除非经营性损益后仍为亏损，且后续资金需求依然较大，董事会建议：2014 年度不进行利润分配，不实施资本公积转增股本。

(二) 公司近三年（含报告期）的利润分配方案或预案、资本公积金转增股本方案或预案

单位：千元 币种：人民币

分红年度	每 10 股送红股数（股）	每 10 股派息数（元）（含税）	每 10 股转增数（股）	现金分红的数额（含税）	分红年度合并报表中归属于上市公司股东的净利润	占合并报表中归属于上市公司股东的净利润的比率（%）
2014 年	0	0	0	0	51,431	0
2013 年	0	0	0	0	-2,499,018	0
2012 年	0	0	0	0	98,813	0

五、积极履行社会责任的工作情况

(一) 社会责任工作情况

详见 2015 年 3 月 31 日登载于上海证券交易所网站的《重庆钢铁股份有限公司 2014 年社会责任报告》。

(二) 属于国家环境保护部门规定的重污染行业的上市公司及其子公司的环保情况说明

本公司近年来主要污染物达标排放，符合总量控制要求，未发生过重大污染事故和违法行为，且于 2014 年度通过环评验收，不属于《环境信息公开办法（试行）》中规定的应进行环境信息披露的企业。重钢在每年的“6.5”世界环境日期间，以开展环保展板宣传、环保知识小读本等活动宣传环保法规和环保知识，提高公司职工环境保护意识，增强公司环保方面的社会责任感。

第五节 重要事项

一、重大诉讼、仲裁和媒体普遍质疑的事项

适用 不适用

二、报告期内资金被占用情况及清欠进展情况

□适用 √不适用

三、资产交易、企业合并事项

√适用□不适用

(一) 公司收购、出售资产和企业合并事项已在临时公告披露且后续实施无变化的

事项概述及类型	查询索引
将本公司在重庆钢铁集团矿业有限公司大宝坡石灰石矿投建的部分机器设备、房屋建筑物、在建工程等资产按评估价值转让给矿业公司	刊载于上海证券交易所网站 (http://www.sse.com.cn)、中国证券报、上海证券报、证券日报、证券时报的 2014 年 5 月 27 日《向关联方出售资产公告》(2014-022)
本公司将持有的三峰靖江港务物流有限责任公司 10% 的股权按评估价值转让给重钢集团	刊载于上海证券交易所网站 (http://www.sse.com.cn)、中国证券报、上海证券报、证券日报、证券时报的 2014 年 7 月 22 日《向关联方出售股权公告》(2014-029)
本公司将拥有的冷轧薄板厂的土地及附属物等资产出售给长寿经济技术开发区土地储备中心	刊载于上海证券交易所网站 (http://www.sse.com.cn)、中国证券报、上海证券报、证券日报、证券时报的 2014 年 10 月 21 日《出售使用募集资金建成的部分资产的公告》(2014-038)
本公司将所拥有的总面积为 659271.7 平方米的闲置土地出售给重庆市地产集团	刊载于上海证券交易所网站 (http://www.sse.com.cn)、中国证券报、上海证券报、证券日报、证券时报的 2014 年 11 月 29 日《关于出售闲置土地的公告》(2014-043)
本公司将持有的重庆钢铁集团电子有限责任公司 100% 的股权按评估价值转让给重钢集团	刊载于上海证券交易所网站 (http://www.sse.com.cn)、中国证券报、上海证券报、证券日报、证券时报的 2014 年 11 月 29 日《向关联方出售股权公告》(2014-044)
本公司将持有的重庆钢铁集团运输有限责任公司 100% 的股权按评估价值转让给重钢集团	刊载于上海证券交易所网站 (http://www.sse.com.cn)、中国证券报、上海证券报、证券日报、证券时报的 2014 年 11 月 29 日《向关联方出售股权公告》(2014-045)

2014 年 11 月 28 日,本公司与重钢集团签署《股权转让协议》,拟将本公司所分别持有的电子公司和运输公司 100%股权转让给重钢集团。截至 2014 年 12 月 24 日,本公司通过抵抹本公司应付重钢集团的债务人民币 179,897 千元收到全部股权转让价款,并办理了工商变更登记等股权交割手续,完成股权转让。完成本次股权转让后,本公司不再持有电子公司及运输公司的股权。也不纳入本集团年报合并范围。

四、公司股权激励情况及其影响

□适用 √不适用

五、重大关联交易

√适用 □不适用

(一) 与日常经营相关的关联交易

1、 已在临时公告披露，但有后续实施的进展或变化的事项

2014年3月19日，本公司与重钢集团签订了《签订重庆钢铁（集团）有限责任公司与重庆钢铁股份有限公司服务和供应协议》（下称“服务和供应协议”）约定预计持续关联交易内容及年度金额上限，期限自2014年1月1日起至2016年12月31日止的三年期间。（详情见本公司于2014年3月20日刊发的公告中）。

1) 根据服务和供应协议，本公司同意向母公司集团提供的产品及服务概述如下：

- (1) 生产材料，如水、电、气体、钢坯、钢材及辅料（包括水泥、五金、木材等）；
- (2) 运输、技术服务（软件开发服务）等。

2) 根据服务和供应协议，母公司集团同意向本公司提供的产品及服务概述如下：

- (1) 原材料，如生铁、铁矿石、煤炭、废钢、耐火材料及辅料（包括白云石及石灰石）；
- (2) 水路及汽车运输以及技术服务（包括施工、设计监理及劳务服务等）；
- (3) 电力、水、工业气体、设备及备件；

(4) 社会福利服务（主要包括医疗保险及养老金管理服务）；前述费用由本公司通母公司支付，但母公司不会收取管理本公司员工的该社会福利服务的费用。

3) 根据服务和供应协议，本公司及母公司集团将允许相互使用及占用各自的厂房。

4) 服务和供应协议的定价基准：

- (1) 根据中国政府（包括市政府及其他规管该等交易的监管机关）设定的价格；
- (2) 若无中国政府定价，则价格不低于中国政府制定的该等交易指导价；
- (3) 若无中国政府制定的价格或指导价，则视情形选择适用下述方式：

a) 母公司向本公司提供的产品及服务，不高于独立交易方按可比较市场一般商业条款交易的公开市场价；

b) 本公司向母公司提供的产品及服务，不逊于独立交易方按可比较市场一般商业条款交易的公开市场价。

(4) 若无可比较市场价，则视情形选择适用下述方式：

a) 母公司向本公司提供的产品及服务，不高于独立交易方按中国普遍一般商业条款交易的公开市场价；

b) 本公司向母公司提供的产品及服务，不逊于独立交易方按中国普遍一般商业条款交易的公开市场价。

(5) 若无中国政府制定的价格或指导价，且该等交易并无公开市价，则各方须根据该等交易的实际或合理成本（以较低者为准）加上合理利润按一般商业条款磋商上述交易的供应。

2、 临时公告未披露的事项

单位：千元 币种：人民币

关联交易方	关联关系	关联交易类型	关联交易内容	关联交易定价原则	关联交易价格	关联交易金额	占同类交易金额的比例 (%)	关联交易结算方式	市场价格	交易价格与市场参考价格差异较大的原因
重庆朝阳气体有限公司	控股子公司	销售商品	能源及辅料	参照市场定价		265,418	63.95			
重庆钢铁集团矿业有限公司	同受重钢集团控制	销售商品	能源及辅料	参照市场定价		80,579	19.42			
重庆钢铁集团	同受重钢集团	销售商品	钢材	参照市场定价		31,626	0.28			

钢管有 限责任 公司	控制									
重庆钢 铁集团 产业有 限公司	同受重 钢集团 控制	销售商 品	钢材及 能源	参照市 场定价		23,983	0.21			
重庆三 钢钢业 有限责 任公司	同受重 钢集团 控制	销售商 品	钢材及 辅料	参照市 场定价		16,040	0.14			
重庆钢 铁集团 建设工 程有限 公司	同受重 钢集团 控制	销售商 品	钢材及 能源	参照市 场定价		10,236	0.09			
重钢集 团	母公司	销售商 品	辅料及 能源	参照市 场定价		3,556	0.857			
重庆钢 铁集团 三峰工 业有限 公司	同受重 钢集团 控制	销售商 品	辅料及 能源	参照市 场定价		1,970	0.47			
其他	其他	销售商 品		参照市 场定价		3,042				
小计						436,450				
重钢香 港	同受重 钢集团 控制	购买商 品	矿石及 煤炭	参照市 场定价		2,050,552	25.29			
重庆钢 铁集团 矿业有 限公司	同受重 钢集团 控制	购买商 品	矿石及 辅料	参照市 场定价		1,997,679	36.19			
重庆朝 阳气体 有限公 司	同受重 钢集团 控制	水电汽 等其他 公用事 业费用 (购 买)	能源	参照市 场定价		478,170	99.47			
重庆巫 峡矿业 股份有 限公司	同受重 钢集团 控制	购买商 品	煤炭	参照市 场定价		106,935	3.37			
重庆钢 铁集团 产业有 限公司	同受重 钢集团 控制	购买商 品	能源及 废钢	参照市 场定价		45,304	7.34			
重庆钢 铁集团 三峰工	同受重 钢集团 控制	购买商 品	仪表配 件及能 源	参照市 场定价		24,654	2.46			

业有限公司										
重庆钢铁集团设计院	同受重钢集团控制	购买商品	固定资产	参照市场定价		24,087	0.81			
三峰靖江港务物流有限责任公司	同受重钢集团控制	购买商品	矿石煤炭及固定资产	参照市场定价		20,030	0.41			
重庆钢铁集团建设工程有限公司	同受重钢集团控制	其它流入	固定资产及废钢	参照市场定价		9,527	0.31			
重庆钢铁集团铁业有限责任公司	同受重钢集团控制	购买商品	生铁	参照市场定价		6,180				
重庆钢铁集团中兴实业有限责任公司	同受重钢集团控制	购买商品	配件	参照市场定价		1,605	0.31			
重庆钢铁研究所有限公司	同受重钢集团控制	购买商品	合金及配件	参照市场定价		1,407	5.78			
其他		购买商品		参照市场定价		3,028				
小计						4,769,158				
合计				/	/	10,411,216	267.157	/	/	/
大额销货退回的详细情况				无						
关联交易的必要性、持续性、选择与关联方（而非市场其他交易方）进行交易的原因				有利于公司控制成本，提高经营水平						
关联交易对上市公司独立性的影响				关联方与本公司交易占比例较低，不影响公司独立性						
公司对关联方的依赖程度，以及相关解决措施（如有）				公司经营并不依赖关联方						
关联交易的说明				有利于确保以合理价格获得稳定可靠的服务供应，对本公司保持生产稳定、提高生产效率及产量至关重要。						

（二） 资产收购、出售发生的关联交易

1、 已在临时公告披露且后续实施无进展或变化的事项

事项概述	查询索引
------	------

将本公司在重庆钢铁集团矿业有限公司大宝坡石灰石矿投建的部分机器设备、房屋建筑物、在建工程等资产按评估价值转让给矿业公司	刊载于上海证券交易所网站 (http://www.sse.com.cn)、中国证券报、上海证券报、证券日报、证券时报的2014年5月27日《向关联方出售资产公告》(2014-022)
本公司将持有的三峰靖江港务物流有限责任公司10%的股权按评估价值转让给重钢集团	刊载于上海证券交易所网站 (http://www.sse.com.cn)、中国证券报、上海证券报、证券日报、证券时报的2014年7月22日《向关联方出售股权公告》(2014-029)
本公司将持有的重庆钢铁集团电子有限责任公司100%的股权按评估价值转让给重钢集团	刊载于上海证券交易所网站 (http://www.sse.com.cn)、中国证券报、上海证券报、证券日报、证券时报的2014年11月29日《向关联方出售股权公告》(2014-044)
本公司将持有的重庆钢铁集团运输有限责任公司100%的股权按评估价值转让给重钢集团	刊载于上海证券交易所网站 (http://www.sse.com.cn)、中国证券报、上海证券报、证券日报、证券时报的2014年11月29日《向关联方出售股权公告》(2014-045)

(三) 关联债权债务往来

1、已在临时公告披露且后续实施无进展或变化的事项

事项概述	查询索引
接受重钢集团财务资助3亿元，2014年度本公司已经接受重钢集团财务资助(含本次)累计额为人民币10亿元。	刊载于上海证券交易所网站 (http://www.sse.com.cn)、中国证券报、上海证券报、证券日报、证券时报的2014年9月18日《关于接受控股股东财务资助的公告》(2014-034)
接受重钢集团财务资助3亿元，2014年度本公司已经接受重钢集团财务资助(含本次)累计额为人民币13亿元。	刊载于上海证券交易所网站 (http://www.sse.com.cn)、中国证券报、上海证券报、证券日报、证券时报的2014年11月4日《关于接受控股股东财务资助的公告》(2014-042)

六、重大合同及其履行情况

1 托管、承包、租赁事项

√适用 □不适用

(1) 租赁情况

单位:千元 币种:人民币

出租方名称	租赁方名称	租赁资产情况	租赁资产涉及金额	租赁起始日	租赁终止日	租赁收益	租赁收益确定依据	租赁收益对公司影响	是否关联交易	关联关系
重庆钢铁股份有限公司	成都创美装饰工程有限公司	正常	6,084	2014年1月1日	2014年12月31日	660.8	银行进帐单	形成其它业务收入	否	其它

重 庆 钢 铁 股 份 有 限 公 司	重 庆 展 钦 机 械 有 限 公 司	正常	133	2014 年 8 月 1 日	2015 年 7 月 31 日	2	银 行 进 帐 单	形 成 其 它 业 务 收 入	否	其它
--	--	----	-----	-------------------------------	--------------------------------	---	-----------------------	--------------------------------------	---	----

2 担保情况

√适用 □不适用

单位：千元 币种：人民币

公司对外担保情况（不包括对子公司的担保）													
担保方	担保方与上市公司的关系	被担保方	担保金额	担保发生日期（协议签署日）	担保起始日	担保到期日	担保类型	担保是否已经履行完毕	担保是否逾期	担保逾期金额	是否存在反担保	是否为关联方担保	关联关系
重钢股份	关联公司	三峰物流	900,000	2012-4-17	2012-4-17	2024-8-30	信用担保	否	否		是	是	同受重钢集团控制
报告期内担保发生额合计（不包括对子公司的担保）													
报告期末担保余额合计（A）（不包括对子公司的担保）						851,631							
公司对子公司的担保情况													
报告期内对子公司担保发生额合计													
报告期末对子公司担保余额合计（B）													
公司担保总额情况（包括对子公司的担保）													
担保总额（A+B）						851,631							
担保总额占公司净资产的比例（%）													
其中：													
为股东、实际控制人及其关联方提供担保的金额（C）						851,631							
直接或间接为资产负债率超过70%的被担保对象提供的债务担保金额（D）													
担保总额超过净资产50%部分的金额（E）													
上述三项担保金额合计（C+D+E）						851,631							
未到期担保可能承担连带清偿责任说明													
担保情况说明						2014年度内，本公司未对外进行担保，仅为其原来联营企业——三峰靖江港务物流有限责任公司提供担保，上述担保事项均经公司董事会表决通过（其中部分担保事项经股							

	东大会批准)，并履行了信息披露义务。报告期末，公司对其的担保余额8.52亿元。公司已于2014年7月将持有的靖江物流公司10%的股权出售给控股股东——重钢集团，现在积极办理解除此担保的事宜。
--	---

七、承诺事项履行情况

√适用 □不适用

(一) 上市公司、持股 5%以上的股东、控股股东及实际控制人在报告期内或持续到报告期内的承诺事项

承诺背景	承诺类型	承诺方	承诺内容	承诺时间及期限	是否有履行期限	是否及时严格履行
与重大资产重组相关的承诺	解决同业竞争	重钢集团	重钢集团就重大资产重组后避免与重庆钢铁产生同业竞争问题，进一步做出如下承诺：（1）本公司及本公司控股企业、参股企业目前不存在对重庆钢铁的主营业务构成或可能构成直接或间接竞争关系的业务，在本次重组后亦不会在中国境内、境外任何地方和以任何方式（包括但不限于投资、收购、合营、联营、承包、租赁经营或其他拥有股份、权益等方式）从事对重庆钢铁主营业务构成或可能构成直接或间接竞争关系的业务。（2）如出现本公司及本公司控股企业、参股企业从事、参与或投资与重庆钢铁主营业务构成或可能构成直接或间接竞争关系的业务或项目的情形，重庆钢铁有权要求本公司停止上述竞争业务、停止投资相关企业或项目，并有权优先收购相关业务资产、投资权益或项目资产。（3）只要本公司仍然是重庆钢铁的控股股东或实际控制人，以上承诺均为有效。如出现违背上述承诺情形而导致重庆钢铁权益受损，本公司愿意承担相应的损害赔偿赔偿责任。	2012年5月3日	否	是
与重大资产重组相关的承诺	解决关联交易	重钢集团	（1）确保重庆钢铁的业务独立、资产完整，具备独立完整的产、供、销以及其他辅助配套的系统，以避免、减少不必要的关联交易；（2）对于无法避免的关联交易，将严格按照市场公开、公平、公允的原则，参照市场通行的标准，确定交易价格，并依法签订关联交易合同；（3）严格遵守公司章程和监管部门相关规定，履行关联股东及关联董事回避表决程序及独立董事独立发表关联交易意见程序，确保关联交易程序合法，关联交易结果公平合理；（4）严格遵守有关关联交易的信息披露规则。	2012年5月3日	否	是
与重大资	债务	重钢	（1）若任何未在本次重组交割日前向重钢集团出具《回执》同意相关债权债务由公司承接的债权人	2012年10月22日至相关	是	是

产重组相关的承诺	剥离	集团	<p>在本次重组交割日后向重钢集团主张权利的,重钢集团将在该等债权人主张权利的通知之日起二日内向重庆钢铁发出书面通知,并将上述权利主张交由重庆钢铁负责处理;如前述债权人不同意将债权债务转移给重庆钢铁,重钢集团将书面通知重庆钢铁参与协同处理。在此前提下,重庆钢铁可以选择直接向债权人偿还债务,或通过重钢集团偿还债务;如前述债权人要求重钢集团提供担保的,重钢集团将向前述债权人提供担保。(2)若重庆钢铁在概括承受本次重组拟由其概括承受的特定债权债务过程中承担了任何责任或遭受了任何损失,则重钢集团在接到重庆钢铁书面通知及相关责任凭证之日起五个工作日内向重庆钢铁全额补偿。</p>	债权人主张权利时		
与重大资产重组相关的承诺	资产注入	重钢集团	<p>重钢集团关于重大资产重组标的资产的承诺:“(1)重钢集团保证本次重大资产重组标的资产涉及的立项、环保、行业准入、用地、规划、建设施工、试生产、竣工验收等有关政府审批/备案事项不会成为本次重组事宜的障碍。重钢集团承诺,如因标的资产投资建设、竣工验收等过程中涉及政府批准/备案事项的法律程序瑕疵而导致重庆钢铁收到行政处罚或承担其他法律责任,则该等行政处罚或其他法律责任将全部由重钢集团承担。(2)重钢集团保证,截至承诺函出具日,除部分标的资产系通过融资租赁取得外,重钢集团对其他标的资产均享有合法且完整的所有权。如果标的资产权属在本次重组交割时无法转移/交割至重庆钢铁名下,则其将承担由此给重庆钢铁造成的全部损失。标的资产不存在被质押、抵押或其他第三方权利限制等限制转让的情形,亦不存在针对标的资产的诉讼、仲裁或其他形式的法律纠纷。自该承诺函出具日至本次重组交割日期间,重钢集团保证将不会在标的资产上设置新的抵押、质押或其他第三方权利限制。就通过融资租赁取得的部分标的资产,重钢集团已取得所有相关融资租赁合同相对方的书面同意,同意重庆钢铁进行本次重大资产重组并在本次重大资产重组交割时/后将融资租赁合同的承租人变更为重庆钢铁,且由重庆钢铁概括承受该等融资租赁合同项下的债权债务。重钢集团保证标的资产权属在本次重大资产重组交割时转移/过户至重庆钢铁不存在法律障碍,否则重钢集团将承担由此给重庆钢铁造成的全部损失。(3)标的资产范围内4,403,831.10平方米土地的土地使用权系记载于重钢集团已持有的证载面积总计为4,681,041.10平方米的共10份土地使用权属证书中。重钢集团承诺,在本次重组交割时,标的资产范围内的土地使用权分割登记至重庆钢铁名下不存在法律障碍。重钢集团将协助重庆钢铁办理该等土地使用权的分割及登记手续。如届时因测绘等原因导致实际分割登记至重庆钢铁名下的土地使用权总面积不足4,403,831.10平方米,则重钢集团将在本次重大</p>	2012年10月22日起至标的资产投资建设、竣工验收涉及的政府批准/备案事项完成时	是	是

			资产重组交割日起 10 日内将差额部分按照本次重大资产重组评估所适用的土地评估单价以现金方式向重庆钢铁补足。(4) 因标的资产范围内的房屋建筑物尚未办理权属证书, 重钢集团承诺, 自本次重大资产重组获得中国证监会批准之日起, 重钢集团将尽一切努力配合重庆钢铁将标的资产范围内的房屋建筑物的权属证书直接办理登记至重庆钢铁名下。重钢集团保证将标的资产范围内的房屋建筑物的权属证书办理至重庆钢铁名下不存在法律障碍, 否则重钢集团将承担由此给重庆钢铁造成的全部损失。”			
与重大资产重组相关的承诺	股份限售	重钢集团	重钢集团关于本次重组认购重庆钢铁股份有限公司所发行的股份的锁定期的承诺: “在本次重组中认购的重庆钢铁所发行的 A 股股票(含之后因上述股票而进一步由于送股等方式孳生取得的重庆钢铁 A 股股票)自股份发行日期三十六个月内不转让或者委托他人管理, 也不由重庆钢铁回购。法律法规或证券行业监管机构另有要求的, 按其要求执行。”	2013 年 11 月 25 日至 2016 年 11 月 24 日	是	是
与首次公开发行相关的承诺	解决关联交易	重钢集团	只要重钢股份仍在中国或香港的任何一间证券交易所上市, 且重钢集团拥有重钢股份 30%或以上之已发行股份或根据有关证券交易所的规定或有关法律被视为控股股东时, 重钢集团及其子公司或由重钢集团直接或间接参股或控制的公司不会在中国境内或境外, 或以其它任何方式(包括但不限于由其单独经营、通过合资经营, 或于另一公司或企业拥有股份或其它权益)参与任何与重组业务构成或可能构成竞争之任何业务或活动。	1997 年 9 月 29 日	否	是
其他承诺	分红	本公司	本公司中长期的具体分红规划: “1、公司应实施积极的利润分配办法, 确保投资者的合理投资回报。2、公司采取现金方式或者现金加股票相结合的方式分配股利, 可以根据公司资金需求状况进行中期分配。在满足公司正常生产经营的资金需求情况下, 如公司无重大投资计划或重大现金支出等事项发生, 每年以现金方式分配的利润应不少于当年实现的可供分配利润的 10%, 且需遵循任意连续三年以现金方式累计分配的利润应不少于最近三年实现的年均可分配利润的 30%的原则。3、公司在每个会计年度结束后, 由公司董事会提出年度利润分配预案, 并提交股东大会进行表决。如年度实现盈利而公司董事会未提出现金利润分配预案的, 公司董事会应在当年的年度报告中详细说明未分红的原因、未用于分红的资金留存公司的用途, 独立董事应当对此发表独立意见并公开披露。4、存在股东违规占用公司资金情况的, 公司应当扣减该股东所分配的现金红利, 以偿还其占用的资金。”	2012 年 8 月 30 日	否	是

八、聘任、解聘会计师事务所情况

单位: 千元 币种: 人民币

是否改聘会计师事务所:	否
-------------	---

	原聘任	现聘任
境内会计师事务所名称	毕马威华振会计师事务所（特殊普通合伙）	毕马威华振会计师事务所（特殊普通合伙）
境内会计师事务所报酬	3,700	3,700
境内会计师事务所审计年限	8	8
境外会计师事务所名称	毕马威华振会计师事务所（特殊普通合伙）	毕马威华振会计师事务所（特殊普通合伙）
境外会计师事务所报酬	3,700	3,700
境外会计师事务所审计年限	8	8

	名称	报酬
内部控制审计会计师事务所	毕马威华振会计师事务所（特殊普通合伙）	1,500
财务顾问	西南证券股份有限公司	0

聘任、解聘会计师事务所的情况说明

经本公司 2010 年度股东周年大会批准，续聘毕马威华振会计师事务所和毕马威会计师事务所分别为本公司核数师。2011 年 3 月 18 日，本公司 2011 年第一次临时股东大会通过了议案，解聘于 2009 年度股东周年大会上委任的本公司境外核数师毕马威会计师事务所（“境外核数师”），仅由毕马威华振会计师事务所按照中国企业会计准则审计本集团 2011 年度的财务报表及根据中国审计准则发表审计意见，并承接境外核数师按照联交所上市规则应履行的事项（包括年度业绩初步公布，持续关联交易的年度审核等）。解聘境外核数师，有利于提高效率及降低信息披露成本，本公司与境外核数师并无意见分歧，相关解聘根据有关法律、法规、上市地上市规则及公司章程的规定履行了必要的程序。2014 年 5 月 16 日，本公司 2013 年度股东周年大会通过《续聘毕马威华振会计师事务所（特殊普通合伙）为本公司 2014 年度审计师及内控审计单位的议案》，毕马威华振会计师事务所已审核随附根据中国会计准则编制的会计报表，支付整合审计费用报酬人民币 520 万元，已为本公司提供了 8 年的审计服务。

九、上市公司及其董事、监事、高级管理人员、持有 5%以上股份的股东、实际控制人、收购人处罚及整改情况

于报告期，无相关情况发生。

十、可转换公司债券情况

适用 不适用

十一、其他重大事项的说明

适用 不适用

第六节 股份变动及股东情况

一、股本变动情况

(一) 股份变动情况表

1、股份变动情况表

报告期内，公司股份总数及股本结构未发生变化。

(二) 限售股份变动情况

单位：股

股东名称	年初限售股数	本年解除限售股数	本年增加	年末限售股数	限售原因	解除限售日期
------	--------	----------	------	--------	------	--------

			限售股数			
重庆钢铁(集团)有限责任公司	1,996,181,600	0	0	1,996,181,600	重大资产重组购买资产新增股份	2016年11月25日
深圳市平安创新资本投资有限公司	212,020,000	212,020,000	0	0	募集资金非公开定向发行	2014年12月22日
重庆市水务资产经营有限公司	200,000,000	200,000,000	0	0	募集资金非公开定向发行	2014年12月22日
重庆市能源投资集团有限公司	147,150,000	147,150,000	0	0	募集资金非公开定向发行	2014年12月22日
建信基金-民生银行-华鑫信托-华鑫信托-685号证券投资基金集合资金信托	129,880,000	129,880,000	0	0	募集资金非公开定向发行	2014年12月22日
重庆交通运输控股(集团)有限公司	17,663,780	17,663,780	0	0	募集资金非公开定向发行	2014年12月22日
合计	2,702,895,380	706,713,780	0	1,996,181,600	/	/

二、证券发行与上市情况

(一) 截至报告期末近3年历次证券发行情况

单位：股 币种：人民币

股票及其衍生证券的种类	发行日期	发行价格(或利率)	发行数量	上市日期	获准上市交易数量	交易终止日期
普通股股票类						
人民币普通股	2013年11月25日	3.14	1,996,181,600	2016年11月25日	1,996,181,600	
人民币普通股	2013年12月20日	2.83	706,713,780	2014年12月22日	706,713,780	

截至报告期末近3年历次证券发行情况的说明(存续期内利率不同的债券,请分别说明):

2013年11月18日,本公司依据2013年11月8日获得中国证监会通过的《关于核准重庆钢铁股份有限公司重大资产重组及向重庆钢铁(集团)有限责任公司发行股份购买资产并募集配套资金的批复》(证监许可[2013]1412号)许可的内容,完成向重钢集团发行1,996,181,600股人民币普通股购买资产,并于2013年11月25日完成变更登记。发行完成后,本公司总股本为3,729,308,800股,其中A股3,191,181,600股,H股538,127,200股。

2013年12月17日，本公司依据2013年11月8日获得中国证监会通过的《关于核准重庆钢铁股份有限公司重大资产重组及向重庆钢铁（集团）有限责任公司发行股份购买资产并募集配套资金的批复》（证监许可[2013]1412号）许可的内容，完成在上海证券交易所（“上交所”）向5名特定投资者发行了706,713,780股人民币普通股（A股），并于2013年12月20日完成变更登记。发行完成后，本公司总股本为4,436,022,580股，其中A股3,897,895,380股，H股538,127,200股。

（二）公司股份总数及股东结构变动及公司资产和负债结构的变动情况

于报告期，本公司股份总数及股东结构未发生变化。

三、股东和实际控制人情况

（一）股东总数：

截止报告期末股东总数(户)	102,142户，其中：A股101,853户，H股289户
年度报告披露日前第五个交易日末的股东总数(户)	104,508户，其中：A股104,221户，H股287户
截止报告期末表决权恢复的优先股股东总数(户)	0
年度报告披露日前第五个交易日末表决权恢复的优先股股东总数(户)	0

（二）截止报告期末前十名股东、前十名流通股股东（或无限售条件股东）持股情况表

单位：股

前十名股东持股情况							
股东名称 (全称)	报告期内增 减	期末持股数量	比例 (%)	持有有限售条 件股份数量	质押或冻结情况		股东 性质
					股 份 状 态	数 量	
重庆钢铁(集团)有限责任公司	0	2,796,981,600	63.05	1,996,181,600	质押和冻结	871,336,000	国有法人
HKSCC NOMINEES LIMITED	1,571,700	528,449,670	11.91	0	未知		境外法人
重庆市能源投资集团公司	0	147,150,000	3.32	0	未知		国有法人

建信基金— 民生银行— 华鑫信托— 华鑫信 托·685 号证 券投资集合 资金信托计 划	-30,377,140	99,502,860	2.24	0	未知	未知
重庆市水务 资产经营有 限公司	-176,400,00 0	23,600,000	0.53	0	未知	国有法 人
华润深国投 信托有限公 司—润金 71 号集合资金 信托计划	20,712,600	20,712,600	0.47	0	未知	未知
张正委	9,207,310	9,207,310	0.21	0	未知	境内自 然人
高志勇	3,973,310	3,973,310	0.09	0	未知	境内自 然人
杨秀春	3,458,253	3,458,253	0.08	0	未知	境内自 然人
沈燕	3,100,000	3,100,000	0.07	0	未知	境内自 然人

前十名无限售条件股东持股情况

股东名称	持有无限售条件流通股的数量	股份种类及数量	
		种类	数量
重庆钢铁（集团）有限责任公司	800,800,000	人民币普 通股	800,800,00 0
HKSCC NOMINEES LIMITED	528,449,670	境外上市 外资股	528,449,67 0
重庆市能源投资集团公司	147,150,000	人民币普 通股	147,150,00 0
建信基金—民生银行—华鑫信托—华 鑫信托·685 号证券投资集合资金信 托计划	99,502,860	人民币普 通股	99,502,860
重庆市水务资产经营有限公司	23,600,000	人民币普 通股	23,600,000
华润深国投信托有限公司—润金 71 号集合资金信托计划	20,712,600	人民币普 通股	20,712,600
张正委	9,207,310	人民币普 通股	9,207,310
高志勇	3,973,310	人民币普 通股	3,973,310

杨秀春	3,458,253	人民币普通股	3,458,253
沈燕	3,100,000	人民币普通股	3,100,000
上述股东关联关系或一致行动的说明	母公司与其余 9 名股东之间不存在关联关系,亦不属于《上市公司股东持股变动信息披露管理办法》规定的一致行动人;本公司亦不知晓其余 9 名股东之间是否存在关联关系或是否属于一致行动人。		
表决权恢复的优先股股东及持股数量的说明	无		

前十名有限售条件股东持股数量及限售条件

单位:股

序号	有限售条件股东名称	持有的有限售条件股份数量	有限售条件股份可上市交易情况		限售条件
			可上市交易时间	新增可上市交易股份数量	
1	重庆钢铁(集团)有限责任公司	1,996,181,600	2016年11月25日	0	重大资产重组购买资产新增股份,限售期36个月

四、控股股东及实际控制人变更情况

(一) 控股股东情况

1 法人

单位:元 币种:人民币

名称	重庆钢铁(集团)有限责任公司
单位负责人或法定代表人	刘加才
成立日期	1982年1月19日
组织机构代码	20280337-0
注册资本	1,650,706,543.56
主要经营业务	从事授权范围内的资产经营、投资、产权交易,生产、销售金属材料、机械产品、铸锻件及通用零部件、家用电器、计算机及配件、电子元器件、仪器仪表、计量衡器、纺织品、服装、木材制品、耐火材料、化工产品(不含化学危险品)。
未来发展战略	重钢集团将按照《重钢集团“十二五”发展规划纲要》和《重钢集团三年发展战略规划》目标,促进规划方案的落实,支持钢铁主业和矿产资源业的发展。
报告期内控股和参股的其他境内外上市公司的股权情况	控股股东未控股和参股境内外其上市公司
其他情况说明	无

2 报告期内控股股东变更情况索引及日期

报告期内,控股股东无变化

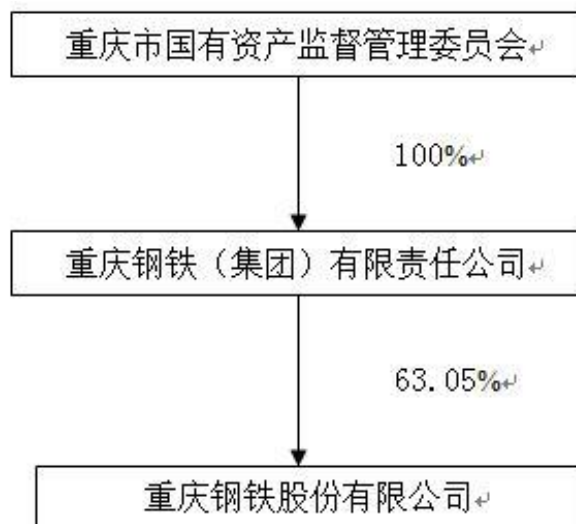
(二) 实际控制人情况**1 法人**

单位：元 币种：人民币

名称	重庆钢铁（集团）有限责任公司
单位负责人或法定代表人	刘加才
成立日期	1982 年 1 月 19 日
组织机构代码	20280337-0
注册资本	1,650,706,543.56
主要经营业务	从事授权范围内的资产经营、投资、产权交易，生产、销售金属材料、机械产品、铸锻件及通用零部件、家用电器、计算机及配件、电子元器件、仪器仪表、计量衡器、纺织品、服装、木材制品、耐火材料、化工产品（不含化学危险品）。
未来发展战略	重钢集团将按照《重钢集团“十二五”发展规划纲要》和《重钢集团三年发展战略规划》目标，促进规划方案的落实，支持钢铁主业和矿产资源业的发展。
报告期内控股和参股的其他境内外上市公司的股权情况	实际控制人未控股和参股境内外其上市公司
其他情况说明	无

2 报告期内实际控制人变更情况索引及日期

报告期内，公司实际控制人无变化。

3 公司与实际控制人之间的产权及控制关系的方框图**五、根据香港联交所证券上市规则作出的有关披露****(一) 权益或淡仓**

于 2014 年 12 月 31 日，董事会并无得悉任何人士或其联系公司按香港《证券及期货条例》（“证券及期货条例”）第 336 条备存的登记册予以记录的持有本公司股份或相关股份中拥有权益或淡仓。

(二) 优先购股权

本公司章程及中华人民共和国法律并无要本公司按照持有股份比例发行新股予现有股东之优先认购股权条款。

(三) 购买、出售及赎回上市股份

截至 2014 年 12 月 31 日止年度内，本公司并无赎回本公司的任何已发行的证券。本公司于该期间内并无购买或出售本公司的任何上市证券。

(四) H 股公众持股量

截至本公告日止，在董事知悉资料范围内，本公司拥有联交所上市规则所规定的足够公众持股量。

(五) 流通市值

基于可知悉的公司资料，于 2014 年 12 月 31 日，本公司 H 股流通市值（H 股流通股本×H 股收盘价（港币 1.71 元））为港币 9.20 亿元，A 股流通市值（A 股流通股本×A 股收盘价（人民币 3.33 元））为人民币 129.80 亿元。

第七节 董事、监事、高级管理人员和员工情况

一、持股变动情况及报酬情况

(一) 现任及报告期内离任董事、监事和高级管理人员持股变动及报酬情况

单位：股

姓名	职务(注)	性别	年龄	任期起始日期	任期终止日期	年初持股数	年末持股数	年度内股份增减变动量	增减变动原因	报告期内从公司领取的应付报酬总额(万元)(税前)	报告期在其股东单位领薪情况
朱建派	董事长	男	57	2014年5月16日		0	0	0	/	0	未知
周宏	董事	男	53	2014年5月16日		0	0	0	/	0	未知
李仁生	董事、总经理	男	50	2009年6月1日		0	0	0	/	23.95	0
张理全	董事、副总经理	男	52	2014年5月16日		0	0	0	/	23.04	0
姚小虎	董事、副总经理	男	49	2014年12月4日		0	0	0	/	2.99	0
刘天倪	董事(独立)	男	50	2009年6月1日		0	0	0	/	7.10	0
徐以祥	董事(独立)	男	41	2014年12月4日		0	0	0	/	0	0
辛清泉	董事(独立)	男	40	2014年12月4日		0	0	0	/	0	0
夏彤	监事	男	49	2013年6月13日		0	0	0	/	25.80	0
李整	监事	男	52	2010年8月18日		0	0	0	/	0	未知

李美军	监事	男	48	2009 年 8 月 18 日		0	0	0	/	0	未知
陈红	职工监事	女	50	2009 年 6 月 1 日		0	0	0	/	19.41	0
窦辉	职工监事	男	51	2011 年 7 月 25 日		0	0	0	/	20.31	0
曾兢	副总经理	男	52	2014 年 3 月 19 日	/	0	0	0	/	9.96	0
张宗明	财务负责人	男	38	2014 年 4 月 4 日	/	0	0	0	/	10.36	0
游晓安	董事会秘书	男	50	2001 年 1 月 23 日	/	0	0	0	/	19.40	0
袁进夫	原董事	男	52	2009 年 6 月 1 日	2014 年 3 月 17 日	0	0	0	/	0	未知
邓强	原董事长	男	52	2011 年 3 月 18 日	2014 年 1 月 24 日	0	0	0	/	0	未知
陈洪	原董事、原总经理	男	58	2009 年 6 月 1 日	2014 年 2 月 12 日	0	0	0	/	15.01	0
管朝晖	原董事、原副总经理	男	46	2013 年 6 月 13 日	2014 年 12 月 4 日	0	0	0	/	20.83	未知
张国林	原董事(独立)	男	59	2009 年 6 月 1 日	2014 年 12 月 4 日	0	0	0	/	7.10	0
冉茂盛	原董事(独立)	男	51	2012 年 5 月 29 日	2014 年 12 月 4 日	0	0	0	/	7.10	0
巩君	原财务负责人	女	42	2010 年 9 月 26 日	2014 年 4 月 3 日	0	0	0	/	9.92	未知
合计	/	/	/	/	/	0	0	0	/	222.28	/

姓名	最近 5 年的主要工作经历
朱建派	现任本公司董事长，重庆钢铁（集团）有限责任公司（“母公司”）总经理、党委副书记、董事。朱先生毕业于重庆大学冶金系压延加工专

	业，获工学学士学位，获重庆大学高级工商管理硕士学位，高级工程师、国家注册冶金金属材料工程师。朱先生于 1982 年加入母公司，历任母公司劳动人事处处长、人事部部长、纪委书记、党委副书记、董事、监事长，本公司党委书记、纪委书记、工会主席、董事、监事会主席。2014 年周年股东大会当选本公司董事，并被董事会选为本公司董事长。
周宏	现任本公司董事，重庆钢铁（集团）有限责任公司副总经理、党委常委、总工程师、技术中心主任、重钢博士后科研工作站站长。周先生毕业于北京科技大学钢铁冶金专业，工学硕士，正高级工程师。周先生于 1983 年加入母公司，历任本公司炼钢厂厂长，母公司副总工程师、重庆新港装卸运输有限公司董事长，新港长龙物流有限责任公司董事长，重庆钢铁集团运输有限责任公司董事长。2014 年周年股东大会当选本公司董事。
李仁生	现任本公司董事、总经理。李先生毕业于重庆大学化学冶金专业，获工学学士学位，高级工程师。李先生于 1987 年加入母公司，历任母公司炼铁厂四高炉车间副主任、炼铁厂厂长助理、副厂长，本公司炼铁厂副厂长，重钢集团铁业有限责任公司经理、董事长，本公司原材料处处长。李先生于 2012 年 5 月 31 日本公司 2011 年度股东周年大会获选连任本公司董事。
张理全	现任本公司董事、副总经理。张先生毕业于昆明工学院有色金属冶金专业，重庆大学工商管理硕士，高级工程师。张先生于 1987 年加入母公司，历任本公司炼铁厂副厂长，烧结厂厂长，生产指挥中心主任。2014 年周年股东大会当选本公司董事。
姚小虎	现任本公司董事、副总经理。姚先生毕业于重庆大学自动化学院控制工程专业，工程硕士，正高级工程师。姚先生 1987 年加入母公司，历任本公司焦化厂机动科科长，焦化厂副厂长，本公司机动处副处长、处长。2014 年周年股东大会当选本公司董事。
刘天倪	现任本公司独立非执行董事、薪酬与考核委员会委员、审核（审计）委员会委员；皓天财经集团有限公司创办人及主席，香港上市公司银建国际实业有限公司执行董事及保弘有限公司董事总经理；庆铃汽车股份有限公司独立董事。刘先生毕业于北京师范大学，理学硕士学位。刘先生对国际资本市场及上市后之企业融资、收购兼并及直接投资等方面拥有丰富实战经验。刘天倪先生凭借其卓越的公司管理及出色的经营策略，于 2008 年 10 月荣获《亚洲周刊》颁发之“世界杰出青年华商”大奖。刘先生于 2012 年 5 月 31 日本公司 2011 年度股东周年大会获选连任本公司独立非执行董事。
徐以祥	现任本公司独立非执行董事，西南政法大学经济学院教授，博士生导师，西南政法大学矿产资源法研究中心副主任，重庆达美律师事务所兼职律师，海南省仲裁委仲裁员。徐先生毕业于德国图宾根大学，获法学博士学位，长期从事经济和环保法律政策的研究和实践工作，曾主持多项国家及各级研究项目，学术论文在国内外数家知名学术期刊上发表。徐先生在公司、证券法律及实务运作方面具有丰富的经验。2014 年第一次临时股东大会当选本公司独立非执行董事。
辛清泉	现任本公司独立非执行董事，重庆大学经济与工商管理学院会计学教授，博士生导师，中国政府审计研究中心特约研究员，香港岭南大学财务保险系高级研究助理，重庆国际咨询投资集团外部董事。辛先生毕业于中山大学，获会计学博士学位，主要研究财务会计与公司治理。。2014 年第一次临时股东大会当选本公司独立非执行董事。
夏彤	现任本公司监事长、党委书记、纪委书记及工会主席。夏先生毕业于重庆大学，工程硕士，高级工程师。夏先生一九八七年七月加入母公司，历任母公司中板厂党政办主任、母公司中板厂党委书记、纪委书记及工会主席、母公司董事会秘书及经理办公室（董事会办公室）主任、母公司环保搬迁指挥部党委书记。夏先生于 2012 年 5 月 31 日本公司 2011 年度股东周年大会获选连任本公司董事。由于工作调整，夏先生于 2013 年 4 月 2 日辞去本公司董事职务。夏先生于 2013 年 6 月 13 日本公司 2012 年度股东周年大会当选本公司股东代表监事。
李整	现任本公司监事、母公司监事会办公室主任、审计处处长。李先生毕业于四川省二党校函授经贸专业，大学本科学历，高级会计师。李先生

	于1980年加入母公司，于2010年5月出任母公司审计处处长，于2011年11月出任母公司监事会办公室主任。历任母公司财务处处长助理、重庆建材实业有限公司总会计师、本公司销售处副处长、销售处党总支书记及重钢集团矿业公司副总经理。李先生于2012年5月31日本公司2011年度股东周年大会获选连任本公司股东代表监事。
李美军	现任本公司监事、母公司法律事务室主任。李先生毕业于南开大学法律系法律专业，获法律硕士学位，助理经济师。李先生于1988年加入母公司，于2011年7月出任母公司法律事务室主任，历任母公司湛江工贸东华经销部副经理、母公司湛江工贸集团南宁经营部经理、母公司法律事务室法律事务科科长、副主任。李先生于2012年5月31日本公司2011年度股东周年大会获选连任股东代表监事。
陈红	现任本公司监事，后勤管理处处长。陈女士获中国人民解放军后勤工程学院大学本科学文凭。陈女士于1984年加入母公司，历任母公司设计院设计管理室副主任、主任，生产经营部部长，本公司经理办公室副主任。陈女士于2012年5月29日本公司第二届职工代表大会第71次团长会议获选连任本公司第六届职工代表监事。
窦辉	现任本公司监事，炼钢厂党委书记、纪委书记、工会主席。大学本科学历，高级政工师。窦辉先生于1982年8月加入母公司，历任本公司工会办公室主任、母公司工会组织部部长，本公司烧结厂党委书记、纪委书记、工会主席。窦先生于2012年5月29日本公司第二届职工代表大会第71次团长会议获选连任本公司第六届职工代表监事。
曾兢	现任本公司副总经理、重庆钢铁（集团）有限责任公司技术中心副主任。曾先生毕业于重庆大学金属材料系，大学本科学历，工程硕士，高级工程师。曾先生于1985年加入母公司，历任母公司钢铁研究所管理科副科长，本公司钢铁研究所技术贸易管理室主任、钢铁研究所所长助理、副所长。第六届董事会第八次会议决定聘任为本公司副总经理。
张宗明	现任本公司财务负责人、财会处处长。土家族，1976年7月生于重庆市黔江区。1999年7月参加工作，1998年6月加入中国共产党。大学本科学历，高级会计师。历任重钢集团公司财务处会计管理科科长、财务处副处长、财务处处长。第六届董事会第六十九次书面议案决定聘任为本公司财务负责人。
游晓安	现任本公司董事会秘书，经理办公室主任。游先生毕业于重庆大学冶金及材料工程系化学冶金专业，获工学学士学位，在职攻读重庆大学工商管理硕士，工程师。游先生于1985年加入母公司，历任恒达生产科科长、办公室主任，本公司办公室主任助理、副主任。
袁进夫	本公司原董事、薪酬与考核委员会委员，母公司董事、副总经理、总会计师。袁先生获经济管理专业大学本科学文凭，高级会计师。袁先生于1981年加入母公司，于2002年8月至今出任母公司总会计师，2008年7月至今出任母公司副总经理，历任母公司财务处副处长、处长，母公司副总会计师，重钢集团采力房地产股份有限公司董事长。袁先生由于工作调整于2014年3月17日从本公司离任。
邓强	本公司原董事长、战略委员会主席，母公司副总经理。毕业于重庆大学冶金系炼钢专业，获工程硕士学位，高级工程师。邓先生于一九八二年加入母公司，历任母公司六厂副厂长（主持全面工作），钢铁事业部副部长（主持全面工作），本公司副总经理，母公司副总工程师兼重钢技术中心主任（其间先后兼任母公司的全资子公司——运输公司董事长，三钢公司董事长、总经理，中兴公司总经理，四钢公司董事长），母公司总经理助理、母公司副总经理等职。邓先生由于工作调整于2014年1月24日从本公司离任。
陈洪	本公司原董事、战略委员会委员、总经理。陈先生毕业于武汉钢铁学院炼焦专业，获工学学士学位；清华大学管理工程研究生班学习，研究生文化，高级工程师。陈先生于1982年加入母公司，历任母公司焦化厂化产车间副主任、回收车间副主任、炼焦车间副主任、副厂长、厂长、本公司原材料处处长、母公司副总工程师、重钢产业有限公司董事长、重钢集团采力房地产股份有限公司董事长，本公司副总经理兼销售处处长。陈先生由于工作调整于2014年2月12日从本公司离任。

管朝晖	本公司原董事、副总经理。毕业于重庆大学工程力学专业，获硕士学位，高级工程师。管先生于 1990 年加入母公司，历任本公司型钢厂机械科科长，中厚板厂厂长助理，机动处副处长（主持全面工作），机动处处长，中厚板厂厂长。管先生由于工作调整于 2014 年 12 月 4 日从本公司离任。
张国林	原任本公司独立非执行董事、薪酬与考核委员会主席、战略委员会委员、审核（审计）委员会委员；西南政法大学教授、硕士生导师、重庆市学术技术带头人、党委书记，重庆市政府科技顾问团成员，重庆市纪委委员，重庆市第三届人大代表，重庆市行政管理学会副会长；重庆啤酒股份有限公司独立董事。张先生 1982 年 1 月毕业于重庆大学冶金系，技术经济及管理专业博士生，在美国芝加哥伊利诺伊大学进修，访问学者。张先生的学术论文在数家学术期刊上发表，多个科研成果和科研课题获得奖项。张先生在钢铁冶金、经济管理等方面具有丰富的教学和工作经历经验。张先生历任重庆大学党委组织部部长，重庆大学党委副书记、校务委员会副主任，党委常委、副校长；重庆北部新区党工委副书记、管委会副主任，二届中共重庆市纪委委员、二届重庆市政协委员。依《关于进一步规范党政干部在企业兼职（任职）问题的意见》（中组发〔2013〕18 号）要求，2014 年 12 月 4 日从本公司辞任生效。
冉茂盛	原任本公司独立非执行董事，现任重庆大学计划财务处处长兼国资办主任，兼任全国高等学校资金结算中心研究会副会长、重庆市审计学会常务理事、重庆市内部审计学会常务理事、重庆大学科技企业集团股份有限公司董事、国家开发银行重庆分行财务顾问；重庆宗申动力股份有限公司独立董事。冉先生毕业于重庆大学，技术经济与管理学博士、教授、博士生导师。冉先生在金融、财务管理及审计等方面拥有丰富经验。依《关于进一步规范党政干部在企业兼职（任职）问题的意见》（中组发〔2013〕18 号）要求，2014 年 12 月 4 日从本公司辞任生效。
巩君	本公司原财务负责人兼财会处处长。巩女士毕业于中央广播电视大学会计学专业，获大学本科文凭，高级会计师、中国注册会计师。巩女士于 1996 年加入母公司，于 2008 年 3 月至 2010 年 5 月出任母公司审计处处长，于 2010 年 5 月至 2010 年 9 月出任母公司财务处处长，历任本公司财会处会计科副科长、母公司财务处会计管理科科长、财务处副处长、审计处副处长、审计处处长、财务处处长。巩女士由于工作调整于 2014 年 4 月 4 日从本公司离任。

其它情况说明

无

(二) 董事、监事、高级管理人员报告期内被授予的股权激励情况

□适用 √不适用

二、现任及报告期内离任董事、监事和高级管理人员的任职情况**(一) 在股东单位任职情况**

√适用 □不适用

任职人员姓名	股东单位名称	在股东单位担任的职务	任期起始日期	任期终止日期
朱建派	重庆钢铁（集团）有限责任公司	董事、总经理、党委副书记		/
周宏	重庆钢铁（集团）有限责任公司	副总经理、总工程师		/

李整	重庆钢铁（集团）有限责任公司	监事会办公室主任、审计处处长		/
李美军	重庆钢铁（集团）有限责任公司	法律事务室主任		/
邓强	重庆钢铁（集团）有限责任公司	副总经理		/
袁进夫	重庆钢铁（集团）有限责任公司	董事、副总经理、总会计师		/

(二) 在其他单位任职情况

√适用 □不适用

任职人员姓名	其他单位名称	在其他单位担任的职务	任期起始日期	任期终止日期
刘天倪	香港皓天财经集团、香港上市公司银建国际实业有限公司、保弘有限公司	皓天财经集团有限公司主席、香港上市公司银建国际实业有限公司执行董事、保弘有限公司董事总经理	/	/
张国林	西南政法大学	党委书记、硕士生导师、重庆市学术技术带头人	/	/
冉茂盛	重庆大学	计划财务处处长兼国资办主任	/	/
徐以祥	西南政法大学、重庆达美律师事务所、海南省仲裁委	西南政法大学经济学院教授，博士生导师，西南政法大学矿产资源法研究中心副主任，重庆达美律师事务所兼职律师，海南省仲裁委仲裁员	/	
辛清泉	重庆大学、香港岭南大学、重庆国际咨询投资集团	重庆大学经济与工商管理学院会计学教授，博士生导师，中国政府审计研究中心特约研究员，香港岭南大学财务保险系高级研究助理，重庆国际咨询投资集团外部董事	/	/
在其他单位任职情况的说明	无			

三、董事、监事、高级管理人员报酬情况

董事、监事、高级管理人员报酬的决策程序	薪酬委员会决定下一年度董事、监事、高级管理人员报酬方案。
董事、监事、高级管理人员报酬确定依据	公司执行董事、经理层及其他高管人员的薪酬按职工平均工资的 4-10 倍设计，并按 0.8-1.2 的倍数体现差别；监事的薪酬按职工平均工资的 3-8 倍设计，并按 0.8-1.2 的倍数体现差别。
董事、监事和高级管理人员报酬的应付报酬情况	222.28 万元
报告期末全体董事、监事和高级管理人员实际获得的报酬合计	222.28 万元

四、公司董事、监事、高级管理人员变动情况

姓名	担任的职务	变动情形	变动原因
朱建派	董事长	选举	选举
周宏	董事	选举	选举
张理全	董事、副总经理	选举	选举
姚小虎	董事、副总经理	选举	选举
徐以祥	独立董事	选举	选举
辛清泉	独立董事	选举	选举
邓强	原董事长	离任	工作调整
袁进夫	原董事	离任	工作调整
陈洪	原董事、原总经理	离任	工作调整
管朝晖	原董事、原副总经理	离任	工作调整
张国林	原独立董事	离任	依《关于进一步规范党政干部在企业兼职（任职）问题的意见》（中组发[2013] 18 号）要求，辞任
冉茂盛	原独立董事	离任	依《关于进一步规范党政干部在企业兼职（任职）问题的意见》（中组发[2013] 18 号）要求，辞任
曾兢	副总经理	聘任	聘任
张宗明	财务负责人	聘任	聘任

巩君	原财务负责人	离任	工作调整
----	--------	----	------

五、公司核心技术团队或关键技术人员情况

报告期内，公司核心技术团队或关键技术人员（非董事、监事、高级管理人员）等对公司核心竞争力有重大影响的人员保持了稳定，无变动情况。

六、母公司和主要子公司的员工情况

(一) 员工情况

本公司在职员工的数量	10,690
主要子公司在职员工的数量	1,111
在职员工的数量合计	11,801
本公司及主要子公司需承担费用的离退休职工人数	0
专业构成	
专业构成类别	专业构成人数
生产人员	9,464
销售人员	150
技术人员	791
财务人员	86
行政人员	1,310
合计	11,801
教育程度	
教育程度类别	数量（人）
博士研究生	3
硕士研究生	225
本科	1,572
专科	3,710
中专	893
中技及以下	5,398
合计	11,801

(二) 薪酬政策

职工薪酬是指公司根据职工提供的劳动，以货币形式支付给职工的劳动报酬。目前，职工工资主要由初定工资或档案工资、岗位工资、奖金、加班加点工资和各类津贴（包括中夜班津贴、书报费、高级工技师津贴等）等项目组成。

公司在核定的工资总额内，根据公司的经济效益状况和考核分配结果，通过工资集体协商或职工代表大会审议通过的方式自主确定工资分配制度、工资分配形式和工资支付水平。公司实行以结构工资为主的工资分配制度，工资分配遵循以下原则：

效益原则。即突出公司效益决定职工工资分配水平，使职工工资水平与企业经济效益相联系，并随企业经济效益增减而相应调整。

效率原则。即按照“工资总额增长幅度低于企业经济效益增长幅度，职工平均工资增长幅度低于企业劳动生产率增长幅度”的原则控制工资增长。

贡献原则。即坚持按各单位生产经营考核指标完成好坏体现其工资分配差别、按职工岗位劳动贡献大小决定其工资收入水平。

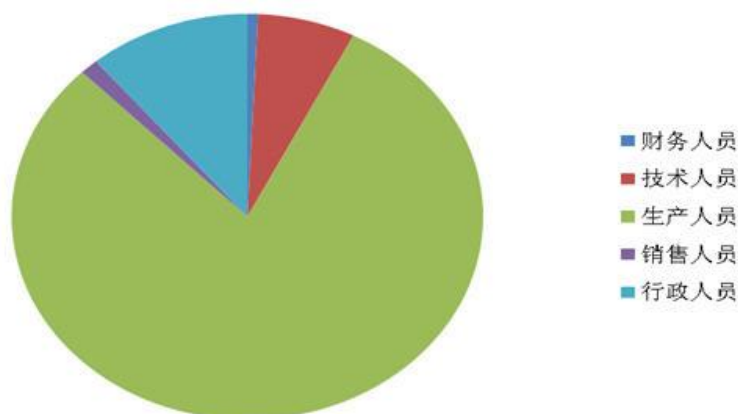
公平原则。即坚持实行职工在相同工作区域、相同工作岗位、相同工作条件、相同文化技能、相同贡献积累、相同工作业绩、相同工资制度下的同工同酬的工资政策。

公司执行最低工资制度，即只要职工在法定工作时间内（含试用期、见习期、熟练期和考察期）提供了正常劳动，各单位支付给职工的工资不得低于当地政府规定的最低工资标准。最低工资标准不含加班加点工资、中夜班津贴等。

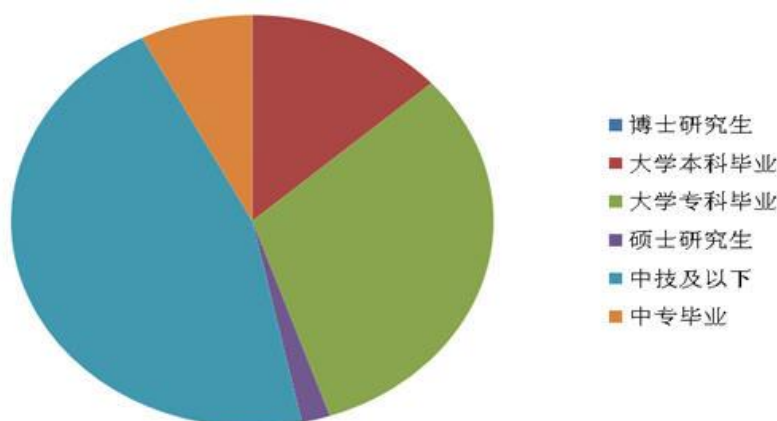
(三) 培训计划

公司建立了分层分类的培训体系，根据发展需要，采取内训与外训相结合的方式开展员工培训工
作，以提升员工的岗位技能水平和业务能力，保障员工的健康成长及企业的健康发展。广泛深入
开展全员教育培训，全力构建学习型企业，打造学习型团队，培养和造就出一支满足公司需求、
结构优化、素质一流、富于创新的人才队伍。

(四) 专业构成统计图



(五) 教育程度统计图



第八节 公司治理

一、公司治理及内幕知情人登记管理等相关情况说明

本公司在上海证券交易所和香港联合交易所有限公司上市，除了遵守适用的法律法规之外，
在企业管治实践方面，还需要遵守中国证券监督管理委员会（“中国证监会”）《上市公司治理
准则》及联交所《企业管治守则企业管治守则》的要求。 本公司深信，坚守良好的企业管治原
则，提高公司运作的透明度、独立性和建立有效的问责制度，有助于确保公司的稳健发展和增加
股东价值。报告期内，本公司的实际治理状况与《上市公司治理准则》的要求没有差异。

1、股东与股东大会：公司严格按照《公司法》、《公司章程》和《股东大会议事规则》等
有关规定，召集、通知、召开股东大会，聘请律师见证并出具法律意见书，充分听取参会股东意
见和建议，确保公司股东、尤其是中小股东享有平等地位，确保公司股东能享有并充分地行使法
律法规和《公司章程》赋予的合法权利。报告期内，公司召开了 2012 年度股东大会和 2013 年

第一次临时股东大会，两次股东大会均采用现场和网络投票相结合方式。股东大会分别审议通过 2012 年度报告、董事选举、重大资产重组等事项，切实保障全体股东的合法权益。

2、控股股东与上市公司：公司在业务、人员、机构和财务方面与控股股东完全分开，公司自主经营、自负盈亏。公司控股股东严格按照《公司法》、《公司章程》的相关规定行使股东权利，没有超越股东大会直接或间接干预公司生产经营和重大决策的情况。截止本报告期末，公司未发生过大股东占用上市公司资金和资产的情况。

3、董事与董事会：公司依据有关法律法规和《公司章程》规定，制订了《董事会议事规则》和《董事会专业委员会工作细则》等制度。公司董事会严格按照相关规定对权限范围内的重大事项履行相应的审议程序，认真贯彻股东大会各项决议。各专业委员会按各自职责分别召开专业委员会会议，对公司的发展战略、重大资本运作、高管人员的薪酬与考核等提出意见和建议，有效促进了董事会的规范运作和科学决策。于报告期，公司董事会由不少于 8 名成员组成，其中：独立董事 3 名，会计专业人士的独立董事 1 名，董事会下设战略委员会、审核（审计）委员、薪酬与考核委员会、提名委员会四个专业委员会，董事会及各专业委员会的人员构成符合《关于在上市公司建立独立董事制度的指导意见》的要求。

4、监事与监事会：目前，公司监事会由 5 名成员组成，其中：职工监事 2 名，监事会的人员构成符合《公司法》等法律法规要求。公司监事会能依据《公司章程》和《监事会议事规则》的规定，认真履行规定的职责，对公司董事会的规范运作、公司财务制度和经营情况、公司董事和高级管理人员履行职责的合法合规性进行监督。

5、信息披露与透明度：公司严格执行《信息披露管理办法》，明确信息披露责任人，保证公司的信息披露真实、准确、及时、完整，公平对待所有股东，确保其享有平等的知情权。

6、内控体制建设：公司董事会授权公司内控（审计）室负责内部控制评价的具体组织实施工作，对纳入评价范围的高风险领域和单位进行评价。公司内控（审计）室根据国家五部委发布的基本规范、配套指引、相关法律法规和公司章程，结合公司实际，围绕内部环境、风险评估、控制活动、信息与沟通、内部监督等要素，对内部控制实施的有效性进行全面评价。在开展内部控制建设过程中，公司成立了以董事长为组长的内控建设领导小组，成立了以副董事长为组长的内控建设工作组，公司相关管理部门均指派了内控专员负责推动内控建设工作。同时，公司还聘请了毕马威华振会计师事务所（普通特殊合伙）对公司内部控制有效性进行独立审计。报告期内，公司还着力加强建立有效的风险评估工作的程序，明确风险信息收集、识别、分析和评估的工作流程及方法，确立风险评级的标准，采用定性与定量相结合的方法，按照风险发生的可能性及其影响程度，对识别的风险进行分析和排序，确定关注重点和优先控制的风险，并明确相应的汇报路线和报告要求，以提高风险防范能力，保障战略发展目标的实现。公司结合风险评估结果，通过手工控制与自动控制、预防性控制与发现性控制相结合的方法，设立并改进相应的控制措施，将风险控制在可承受度之内。控制措施一般包括：不相容职务分离控制、授权审批控制、会计系统控制、财产保护控制、预算控制、运营分析控制和绩效考评控制等。

7、内幕知情人登记管理：重庆监管局于 2011 年 11 月 8 日下发《关于进一步做好内幕知情人登记管理相关工作的通知》（渝证监发【2011】279 号文）（“《通知》”），公司根据通知的相关要求，对本公司于 2010 年 4 月建立的《内幕知情人管理制度》进行了修订完善。报告期内，公司严格按照其规定，做好定期报告、重大资产重组等内幕信息及有关知情人的保密、登记、披露、报备等各项管理工作，有效维护公司信息披露的公平原则。于报告期内，本公司未发生内幕信息泄露及发生内幕交易情况。

公司治理与相关规定无差异。

二、股东大会情况简介

会议届次	召开日期	会议议案名称	决议情况	决议刊登的指定网站的查询索引	决议刊登的披露日期

2013 年度 股东周 年大 会	2014 年 5 月 16 日	1、本公司 2013 年度监事会报告 2、本公司 2013 年度董事会报告 3、本集团（本公司及其附属公司） 2013 年度经审计的财务报告 4、本公司 2013 年年度报告 5、本公司 2013 年度利润分配预案 6、本公司 2013 年度独立董事履职 报告 7、关于续聘毕马威华振会计师事务 所（特殊普通合伙）为本公司 2014 年度审计师及内控审计单位，并授 权董事会参照 2013 年度实际酬金 拟定 2014 年度酬金的议案 8、关于修改本公司《监事会议事规 则》的议案 9、本公司与母公司订立 2014 至 2016 年度《服务与供应协议》，及 协议项下的有关交易、每年金额上 限。 10、采用累积投票方式选举朱建派 先生、周宏先生、张理全先生为本 公司董事的议案。 11、关于修改《重庆钢铁股份有限 公司章程》的议案	均审议已通 过	刊载于上海证券交 易 所 网 站 （ http://www.sse.com.cn ）、中国证 券报、上海证券报、证 券日报、证券时报的 2014 年 5 月 18 日 《2013 年度股东周 年大会决议公告》 （2014-020）	2014 年 5 月 18 日
2014 年 第 一 次 临 时 股 东 大 会	2014 年 12 月 4 日	1、关于本公司向重庆市长寿经济技 术开发区土地储备中心出售公司冷 轧薄板厂的土地及附属物等全部资 产的议案 2、选举姚小虎先生为本公司董事， 任期自股东大会批准之日起至第六 届董事会届满之日止的议案 3、以累积投票制选举徐以祥先生、 辛清泉先生为本公司独立非执行董 事，任期自股东大会批准之日起至 第六届董事会届满之日止的议案	均审议已通 过	刊载于上海证券交 易 所 网 站 （ http://www.sse.com.cn ）、中国证 券报、上海证券报、证 券日报、证券时报的 2014 年 12 月 5 日 《2014 年第一次临 时股东大会决议公 告》（2014-048）	2014 年 12 月 5 日

股东大会情况说明
无

三、董事履行职责情况

(一) 董事参加董事会和股东大会的情况

董事 姓名	是否独 立董事	参加董事会情况						参加股 东大 会情 况
		本年应参 加董事 会 次数	亲自出 席次数	以通讯 方式参 加次数	委托出 席次数	缺席 次数	是否连续两 次未亲自参 加会议	出席股 东大 会的次 数
朱建派	否	3	3	0	0	0	否	1
周宏	否	3	3	0	0	0	否	1
李仁生	否	6	6	0	0	0	否	2
张理全	否	3	3	3	0	0	否	1

姚小虎	否	1	1	1	0	0	否	1
刘天倪	是	6	0	6	0	0	否	2
徐以祥	是	1	1	0	0	0	否	0
辛清泉	是	1	1	0	0	0	否	0
袁进夫	否	0	0	0	0	0	否	0
邓强	否	0	0	0	0	0	否	0
陈洪	否	0	0	0	0	0	否	0
管朝晖	否	5	5	0	0	0	否	1
张国林	是	5	3	2	0	0	否	2
冉茂盛	是	5	3	2	0	0	否	2

连续两次未亲自出席董事会会议的说明
无

年内召开董事会会议次数	6
其中：现场会议次数	0
通讯方式召开会议次数	0
现场结合通讯方式召开会议次数	6

(二) 独立董事对公司有关事项提出异议的情况

独立董事未对公司有关事项提出异议。

四、董事会下设专门委员会在报告期内履行职责时所提出的重要意见和建议

(一) 提名委员会的工作情况

重庆钢铁股份有限公司（“本公司”）第一届提名委员会第四次会议于 2014 年 12 月 22 日上午十时以通讯方式在本公司管控大楼四楼一会议室召开。会议应到委员 3 名，实到 3 名。会议由主席朱建派先生召集，于 2014 年 12 月 12 日发出会议通知，并将本次会议审议的相关资料提呈各位委员。经与会委员认真审议，形成以下决议：

1、对董事会规模和构成的建议情况：

根据公司的生产经营规模及行业特点等相关情况，我们认为董事会的规模和构成是适当的，符合规范治理的相关要求。

2014 年内，因工作调整，公司董事变动很大，邓强先生、陈洪先生先、袁进夫先生以及管朝晖先生先后提出辞任公司董事，冉茂盛先生和张国林先生先也因中央组织部的相关要求提出辞任公司独立董事，公司及时补选了朱建派先生、张理全先生、周宏先生、姚小虎先生为公司董事、补选了徐以祥先生以及辛清泉先生为公司独立董事，但至今公司仍有一位董事空缺，建议公司及时补选。

2、对董事候选人和高级管理人员人选的搜寻、审查和建议情况：

2014 年内，提名委员会对董事候选人朱建派先生、张理全先生、周宏先生、姚小虎先生经充分了解其职业、学历、职称、详细的工作经历、全部兼职等情况后认为：朱建派先生、张理全先生、周宏先生、姚小虎先生符合上市公司董事的任职资格，能够胜任所聘岗位职责的要求，朱建派先生、张理全先生、周宏先生、姚小虎先生不存在《公司法》第一百四十七条中不得担任公司董事的情形，也不存在被中国证监会确定为市场禁入者且尚在禁入期的情形。

2014 年内，提名委员会充分了解了总经理候选人李仁生先生、副总经理候选人张理全先生及姚小虎先生、财务负责人张宗明先生、独立董事候选人徐以祥先生及辛清泉先生的学历、职称、详细的工作经历、全部专兼职工作情况等后认为上述候选人均具备《公司法》、《公司章程》及相关法律法规规定相关的任职资格。

(二) 薪酬与考核委员会的工作情况

2014 年度，薪酬与考核委员会依照有关法律、法规以及公司章程、《薪酬与考核委员会工作条例》等相关规定，勤勉尽责，切实履行职责。

2014年12月29日,本公司召开了第四届薪酬与考核委员会第三次会议,会议形成如下决议:

1、2014年公司执行董事、经理层及其他高管人员的薪酬按职工平均工资的4-10倍设计,并按0.8-1.2的倍数体现差别;监事的薪酬按职工平均工资的3-8倍设计,并按0.8-1.2的倍数体现差别。以上人员的薪酬在具体分配时,按基本收入和月奖、季度业绩评价奖励、年终公司效益奖励进行工资设计,并严格按公司规定进行业绩评价考核发放。

2、同意公司董事、监事和高级管理人员2015年薪酬设计方案。

3、继续建议将董事、监事及高级管理人员的收入与公司业绩挂钩,并进一步完善和细化有效的内部激励与约束机制。

(三) 战略委员会工作情况

2014年度,公司战略委员会依照有关法律、法规以及公司章程、《战略委员会工作条例》等相关规定,勤勉尽责,切实履行职责。

本报告期,战略委员会关注公司的重大发展战略,严格执行相关的决策程序。2014年11月24日,本公司召开了第四届战略委员会第二次会议,会议审议通过了《关于出售闲置土地的议案》,并提请公司董事会研究决定。

(四) 公司董事会审核(审计)委员会相关工作履职情况

1、与外部审计机构的沟通

根据相关规定,在年审会计师事务所进场审计前,公司独立董事与年审注册会计师就财务报表审计和内部控制审计进行了沟通,并形成了书面意见。

公司年审会计师进场后,董事会审核(审计)委员会与公司年审会计师就审计过程中发现的问题以及审计报告提交的时间进行了沟通和交流。公司年审会计师出具初步审计意见后,并于公司召开董事会审议年报前,审核(审计)委员会与年审注册会计师见面沟通初审意见,并形成书面意见。

2、审阅公司财务报表并对其发表意见

听取公司财务负责人对公司本年度财务状况和经营成果的汇报,在年审会计师进场前认真审阅了公司初步编制的财务会计报表,并形成了书面审议意见:公司提供的财务会计报表严格按照财政部颁布的企业会计准则规定进行编制,未发现重大错误和遗漏,能够反映公司的财务状况和经营成果。

3、监督及评估外部审计机构工作

在毕马威华振会计师事务所出具2013年度审计报告后,董事会审核(审计)委员会召开会议,对毕马威华振会计师事务所从事的审计工作进行了总结,并向董事会建议续聘毕马威华振会计师事务所(特殊普通合伙)为公司2014年度审计师及内控审计单位。

4、对公司内部审计工作指导情况

报告期,公司董事会审核(审计)委员会认真审阅了公司2013年年度内部审计工作情况及公司2014年年度内部审计工作计划,及时督促公司2014年年度内部审计工作计划顺利执行,并对公司内部审计过程中出现的问题提出了指导性意见,提高了公司内部审计的工作成效。

5、审阅内部控制制度的建立及执行情况

报告期,董事会审核(审计)委员会充分发挥专业委员会的作用,积极推动公司内部控制制度建设,督促公司内控规范体系建设工作。报告期内,公司董事会审核(审计)委员会审阅了公司内部控制自我评估报告,认为公司内部控制不存在重大缺陷和重要缺陷。并审阅了毕马威华振会计师事务所出具的内部控制审计报告,认为公司在所有重大方面保持了有效的财务报告内部控制。

五、监事会发现公司存在风险的说明

监事会对公司报告期内的监督事项无异议。

六、公司就其与控股股东在业务、人员、资产、机构、财务等方面存在的不能保证独立性、不能保持自主经营能力的情况说明

项 目	是否独立完整	情况说明
-----	--------	------

业务方面独立完整情况	是	公司拥有独立的产、供、销体系，自主经营，自负盈亏，主营业务与控股股东不存在同业竞争。
人员方面独立完整情况	是	公司在劳动、人事、工资等方面完全独立。公司总经理、副总经理、总工程师、财务负责人、董事会秘书等高级管理人员全部在公司领取薪酬，没有在股东单位双重任职的情况。
资产方面独立完整情况	是	于报告期内重钢集团已将炼铁、炼钢等钢铁冶炼相关的生产设施全部注入本公司，本公司目前资产完整、独立，与控股股东资产相互独立。
机构方面独立完整情况	是	公司拥有完整的组织结构和独立于控股股东的职能部门，办公机构和生产经营场所与控股股东完全分开。
财务方面独立完整情况	是	公司设立了财务部作为独立的财务核算部门，建立独立的会计核算体系和财务管理制度，独立在金融机构开户，单独纳税。

此外，本公司不存在因股份化改造、行业特点、国家政策、收购兼并等原因导致的同业竞争。

七、报告期内对高级管理人员的考评机制，以及激励机制的建立、实施情况

报告期内，公司根据相关规定，按照企业年度经营预算执行情况对在公司领取薪酬的董事和高级管理人员进行经济责任考核，根据考核结果兑现薪酬和奖励。

第九节 内部控制

一、内部控制责任声明及内部控制制度建设情况

公司董事会对建立和维护充分的财务报告相关内部控制制度负责。公司根据 2014 年的内控运行情况编制了《重庆钢铁股份有限公司 2014 年度内部控制评价报告》（详见 2015 年 3 月 31 日刊载于上海证券交易所网站（<http://www.sse.com.cn>）和《中国证券报》、《上海证券报》、《证券日报》及《证券时报》的相关公告）。

是否披露内部控制自我评价报告：是

二、内部控制审计报告的相关情况说明

毕马威华振会计师事务所（特殊普通合伙）对公司 2014 年度的内部控制进行了审计，并出具了标准无保留的《重庆钢铁股份有限公司 2014 年度内部控制审计报告》，认为公司于 2014 年 12 月 31 日按照《企业内部控制基本规范》和相关规定在所有重大方面保持了有效的财务报告内部控制。

是否披露内部控制审计报告：是

三、年度报告重大差错责任追究制度及相关执行情况说明

本公司第四届董事会第四次会议已审议通过了《重庆钢铁股份有限公司信息披露管理制度》，对公司年报信息披露重大差错责任做了相关规定。

第十节 企业管治报告

本节内容依联交所《企业管治守则》及《企业管治报告》的相关要求编写。

一、企业管治常规

本公司一直致力于提升企业管治的水平，视企业管治为价值创造的一部分，以反映董事会及高级管理层恪守企业管治的承诺，保持对股东的透明度及问责制，为所有股东创造最大价值。

截止 2014 年 12 月 31 日，本公司已实践上市规则附录十四内所载的企业管治原则及遵守所有守则条文（如适用，包括大部分的建议最佳常规）（《企业管治守则》）。

二、董事、监事的证券交易

（一）、董事、监事于本集团或相联法团的股份中的权益

于 2011 年 12 月 31 日，董事、监事或高级管理人员于本集团或其任何相联法团（证券及期货条例第 15 部的定义）的股份、相关股份或债券证中，拥有根据证券及期货条例第 352 条须列入本存置的登记册中的权益或淡仓（包括根据证券及期货条例之该等规定被假设或视作拥有之权益或淡仓）；或根据联交所证券上市规则（“联交所上市规则”）《上市公司董事进行证券交易的标准守则》（“标准守则”）须知会本公司及联交所的权益及淡仓如下：

于重钢集团朵力房地产股份有限公司（原为恒达）的权益：

姓名	权益类别	股份数目（股）
陈红	个人	1,600

注：上述资料表明，董事及监事于恒达拥有的权益已于 2002 年 12 月由本公司转入母公司。

除上述披露者外，各董事、监事或彼等的联系人于 2014 年 12 月 31 日概无于本集团或其相联法团的股份中拥有任何权益。

于 2014 年度内，本公司并无授予董事、监事或彼等的配偶或十八岁以下子女认购本公司股份的权利。

本集团、同系附属公司及母公司概无于 2014 年度内签订任何涉及本公司的业务而本公司董事或监事直接或间接在其中拥有重大权益的重要合约。

本集团、同系附属公司及母公司概无于 2014 年度内参与任何安排，使本公司董事或监事可籍以收购本公司或任何其他法人团体的股份或债券而获得利益。

（二）董事及监事的服务合约

本公司董事及监事分别订立有效期 2012 年 5 月 31 日起的服务合约。上述董事及监事服务合约中并无关于在任期未届满期间终止服务合约需作补偿之条款，亦无对任期届满后不再连任而需作补偿之条款。

（三）董事及监事的合约权益

于报告期末或报告期内任何时间，本集团概无订立致使本公司的董事或监事直接或间接拥有重大权益的主要合约或直接或间接存在关键性利害关系的合约，也不存在于报告期末或报告期内任何时间仍然生效的上述合约（服务合约除外）。

（四）董事及监事进行证券交易的标准守则

本公司以联交所上市规则附录十所载的《上市发行人董事进行证券交易的标准守则》和中国证监会证监公司字[2007]56号《上市公司董事、监事和高级管理人员所持本公司股份及其变动管理规则》作为本公司董事、监事及高级管理人员证券交易的守则；在向所有董事、监事作出特定查询后，本公司确定董事及监事于截止本报告日内，均已遵守上述守则和规则所规定的有关董事进行证券交易的标准。

三、董事会

（一）董事会组成

详见本报告书“第七节 一（一）”。

（二）在财政年度内举行董事会的次数

详见本报告书“第八节 三”。

（三）董事于董事会会议及股东大会出席率

详见本报告书“第八节 三”。

（四）董事会与管理层职责划分

董事会由董事长领导下集体负责本公司的管理及营运。董事会制订本集团整体策略、订立本集团的业务方向及财务表现目标，以及确保本集团设立良好企业管治框架及程序并贯彻执行。董事会就本公司的表现及业务向本公司股东汇报，除根据本公司组织章程细则、上市规则及其它适用法律及规例规定须保留予股东批准的事项外，董事会是本集团最终决策机关。

管理层负责营运本集团业务，致使成功地实践董事会所制订的政策。管理层须向董事会汇报，并须就执行委员会所规定的事项作出决策或代表本公司订立承诺前预先取得执行委员会批准。执行委员会将参照董事会不时厘定及通过的本集团企业目标及宗旨以及业务计划监控管理层的表现。

（五）于报告期本公司严格遵守《上市规则》第 3.10（1）及（2）条，第 3.10（A）条相关规则。

（六）于报告期本公司严格遵守《上市规则》第 3.13 条之规则。

（七）本公司董事会成员之间不存在须披露的相关关系。

（八）公司董事及高管培训情况

于本年度内，所有董事获得有关适用法律及监管规定的培训。此外，个别董事也参加了与其专业或业务相关的培训，以增加其管理能力。新任董事均在履职前，对期应知的法律、规则的职责有适当理解。

四、主席及总经理

董事长由全体董事的过半数选举和罢免，董事长任期三年，可以连选连任。负责董事会的日常主持工作。

总经理负责日常生产经营。由董事会决定聘任，每届任期三年，可连聘可以连任。

本公司董事长与总理由不同人员担任。

五、非执行董事

本公司非执行董事的任期为每届三年，可以连选连任。当前董事会成员情况请参见本报告书“第七节 一（一）”。

六、董事会辖下的委员会

（一）各专门委员会职能

1、战略委员会的主要职责

- 1) 对公司长期发展战略规划进行研究并提出建议；
- 2) 对《公司章程》规定须经董事会批准的重大投资融资方案进行研究并提出建议；
- 3) 对《公司章程》规定须经董事会批准的重大资本运作、资产经营项目进行研究并提出建议；
- 4) 对其他影响公司发展的重大事项进行研究并提出建议；
- 5) 对以上事项的 implementation 进行检查；
- 6) 董事会授权的其他事宜。

2、审核（审计）委员会的主要职责

- 1) 提议聘请或更换外部审计机构；
- 2) 监督公司的内部审计制度及其实施；
- 3) 负责内部审计与外部审计之间的沟通；
- 4) 审核公司的财务信息及其披露；
- 5) 审查公司内控制度，对重大关联交易进行审计；
- 6) 公司董事会授予的其他事宜。

3、薪酬与考核委员会的主要职责

1) 根据董事及高级管理人员管理岗位的主要范围、职责、重要性以及其他相关企业相关岗位的薪酬水平制定薪酬计划或方案；

2) 薪酬计划或方案主要包括但不限于绩效评价标准、程序及主要评价体系，奖励和惩罚的主要方案和制度等；

- 3) 审查公司董事（非独立董事）及高级管理人员的履行职责情况并对其进行年度绩效考评；
- 4) 负责对公司薪酬制度执行情况进行监督；
- 5) 董事会授权的其他事宜。

4、提名委员会的主要职责

- 1) 根据公司经营情况、资产规模和股权结构对董事会的规模和构成向董事会提出建议；
- 2) 研究董事、经理人员的选择标准和程序，并向董事会提出建议；
- 3) 广泛搜寻合格的董事和经理人员的人选；
- 4) 对董事候选人和经理人选进行审查并提出建议；

5) 须提请董事会聘任的其他高级管理人员进行审查并提出建议；

(六) 董事会授权的其他事宜。

(二) 各专门委员会组成 (截止 2014 年 12 月 31 日)

战略委员会	审核 (审计) 委员会	薪酬与考核委员会	提名委员会
朱建派*			
李仁生	<i>辛清泉*</i>	<i>徐以祥*</i>	朱建派*
周 宏	<i>徐以祥</i>	朱建派	<i>辛清泉</i>
张理全	<i>刘天倪</i>	<i>辛清泉</i>	<i>刘天倪</i>
姚小虎		<i>刘天倪</i>	
<i>徐以祥</i>			

注：* 专门委员会主席
斜体为独立非执行董事

(三) 专门委员会工作情况

详见本报告书“第八节 四”。

七、核数师酬金

详见本报告书“第五节 九”。

八、公司秘书

本公司未聘请服务机构担任公司秘书。

九、股东权利

(一) 股东召开股东特别大会

本公司章程依《公司法》之规定：单独或者合计持有本公司 10% 以上股份的股东有权向董事会请求召开临时股东大会，并应当以书面形式向董事会提出。董事会应当根据法律、行政法规和公司章程的规定，在收到请求后 10 日内提出同意或不同意召开临时股东大会的书面反馈意见。董事会同意召开临时股东大会的，应当在作出董事会决议后的 5 日内发出召开股东大会的通知，通知中对原请求的变更，应当征得相关股东的同意。董事会不同意召开临时股东大会，或者在收到请求后 10 日内未作出反馈的，单独或者合计持有公司 10% 以上股份的股东有权向监事会提议召开临时股东大会，并应当以书面形式向监事会提出请求。

(二) 查询程序及可知悉信息

依照本公司章程的规定可获得有关信息，包括：

- 1、在缴付成本费用后得到本章程；
- 2、在缴付了合理费用后有权查阅和复印：
 - 1) 所有各部分股东的名册；
 - 2) 公司董事、监事、总经理和其他高级管理人员的个人资料，包括：(a) 现在及以前的姓名、

别名； (b)主要地址（住所）； (c)国籍； (d)专职及其他全部兼职的职业、职务； (e)身份证明文件及其号码。

3) 公司债券存根；

4) 董事会会议决议；

5) 监事会会议决议；

6) 公司股本状况；

7) 自上一会计年度以来公司购回自己每一类别股份的票面总值、数量、最高价和最低价，以及公司为此支付的全部费用的报告；

8) 股东大会的会议记录。

(三) 提出议案程序

单独或者合计持有公司 3%以上股份的股东，可以在股东大会召开 10 日前提出临时提案并书面提交召集人。

第十一节 财务报告

1. 审计报告

审计报告

毕马威华振审字第 1500652 号

重庆钢铁股份有限公司全体股东：

我们审计了后附的重庆钢铁股份有限公司（以下简称“贵公司”）财务报表，包括 2014 年 12 月 31 日的合并资产负债表和资产负债表，2014 年度的合并利润表和利润表、合并现金流量表和现金流量表、合并股东权益变动表和股东权益变动表以及财务报表附注。

一、管理层对财务报表的责任

编制和公允列报财务报表是贵公司管理层的责任，这种责任包括：（1）按照中华人民共和国财政部颁布的企业会计准则的规定编制财务报表，并使其实现公允反映；（2）设计、执行和维护必要的内部控制，以使财务报表不存在由于舞弊或错误导致的重大错报。

二、注册会计师的责任

我们的责任是在执行审计工作的基础上对财务报表发表审计意见。我们按照中国注册会计师审计准则的规定执行了审计工作。中国注册会计师审计准则要求我们遵守中国注册会计师职业道德守则，计划和执行审计工作以对财务报表是否不存在重大错报获取合理保证。

审计工作涉及实施审计程序，以获取有关财务报表金额和披露的审计证据。选择的审计程序取决于注册会计师的判断，包括对由于舞弊或错误导致的财务报表重大错报风险的评估。在进行风险评估时，注册会计师考虑与财务报表编制和公允列报相关的内部控制，以设计恰当的审计程序。审计工作还包括评价管理层选用会计政策的恰当性和作出会计估计的合理性，以及评价财务报表的总体列报。

我们相信，我们获取的审计证据是充分、适当的，为发表审计意见提供了基础。

三、审计意见

我们认为，贵公司财务报表在所有重大方面按照中华人民共和国财政部颁布的企业会计准则的规定编制，公允反映了贵公司 2014 年 12 月 31 日的合并财务状况和财务状况以及 2014 年度的合并经营成果和经营成果及合并现金流量和现金流量。

毕马威华振会计师事务所 中国注册会计师
(特殊普通合伙)

凌云 万姝

中国 北京

2015 年 3 月 30 日

2. 财务报表

合并资产负债表
2014 年 12 月 31 日

编制单位：重庆钢铁股份有限公司

单位：千元 币种：人民币

项目	附注	期末余额	期初余额
流动资产：			
货币资金		1,246,578	1,553,350
结算备付金			
拆出资金			
以公允价值计量且其变动计入当期损益的金融资产			
衍生金融资产			
应收票据		224,614	340,783
应收账款		469,025	535,906
预付款项		267,484	364,264
应收保费			
应收分保账款			
应收分保合同准备金			
应收利息			
应收股利			
其他应收款		922,295	51,859
买入返售金融资产			
存货		7,990,476	8,792,179
划分为持有待售的资产			
一年内到期的非流动资产			
其他流动资产		1,561,800	1,713,216
流动资产合计		12,682,272	13,351,557
非流动资产：			
发放贷款及垫款			
可供出售金融资产		5,000	5,000
持有至到期投资			
长期应收款			
长期股权投资			104,752
投资性房地产			
固定资产		29,731,154	24,570,568
在建工程		1,913,873	6,977,960
工程物资		12,047	34,031
固定资产清理			
生产性生物资产			
油气资产			
无形资产		2,682,651	2,860,193
开发支出			
商誉			
长期待摊费用			
递延所得税资产		17,116	17,866

其他非流动资产		108,320	124,050
非流动资产合计		34,470,161	34,694,420
资产总计		47,152,433	48,045,977
流动负债：			
短期借款		2,883,600	4,705,734
向中央银行借款			
吸收存款及同业存放			
拆入资金			
以公允价值计量且其变动计入当期损益的金融负债			
衍生金融负债			
应付票据		4,427,532	2,583,300
应付账款		12,422,435	13,506,498
预收款项		987,979	2,303,266
卖出回购金融资产款			
应付手续费及佣金			
应付职工薪酬		184,805	197,105
应交税费		11,151	308,379
应付利息		32,332	68,372
应付股利			
其他应付款		2,255,707	1,500,212
应付分保账款			
保险合同准备金			
代理买卖证券款			
代理承销证券款			
划分为持有待售的负债			
一年内到期的非流动负债		3,643,690	2,355,454
其他流动负债		9,508	9,445
流动负债合计		26,858,739	27,537,765
非流动负债：			
长期借款		9,909,613	7,348,938
应付债券			1,976,699
其中：优先股			
永续债			
长期应付款		222,407	1,083,193
长期应付职工薪酬			
专项应付款			
预计负债			
递延收益		168,548	163,079
递延所得税负债			
其他非流动负债			
非流动负债合计		10,300,568	10,571,909
负债合计		37,159,307	38,109,674
所有者权益			
股本		4,436,023	4,436,023
其他权益工具			
其中：优先股			
永续债			

资本公积		6,655,407	6,648,883
减：库存股			
其他综合收益			
专项储备			1,344
盈余公积		606,991	606,991
一般风险准备			
未分配利润		-1,724,507	-1,775,938
归属于母公司所有者权益合计		9,973,914	9,917,303
少数股东权益		19,212	19,000
所有者权益合计		9,993,126	9,936,303
负债和所有者权益总计		47,152,433	48,045,977

法定代表人：朱建派 主管会计工作负责人：张宗明先生 会计机构负责人：张宗明先生

母公司资产负债表

2014 年 12 月 31 日

编制单位：重庆钢铁股份有限公司

单位：千元 币种：人民币

项目	附注	期末余额	期初余额
流动资产：			
货币资金		1,238,597	1,536,656
以公允价值计量且其变动计入当期损益的金融资产			
衍生金融资产			
应收票据		223,914	329,619
应收账款		440,162	468,322
预付款项		260,849	93,234
应收利息			
应收股利			
其他应收款		922,272	46,271
存货		7,990,476	8,782,016
划分为持有待售的资产			
一年内到期的非流动资产			
其他流动资产		1,560,798	1,712,544
流动资产合计		12,637,068	12,968,662
非流动资产：			
可供出售金融资产		5,000	5,000
持有至到期投资			
长期应收款			
长期股权投资		101,000	219,610
投资性房地产			
固定资产		29,720,783	24,523,710
在建工程		1,913,873	6,974,608
工程物资		12,047	34,031
固定资产清理			
生产性生物资产			
油气资产			
无形资产		2,682,651	2,856,166

开发支出			
商誉			
长期待摊费用			
递延所得税资产		17,116	17,116
其他非流动资产		49,300	58,750
非流动资产合计		34,501,770	34,688,991
资产总计		47,138,838	47,657,653
流动负债：			
短期借款		2,883,600	4,705,734
以公允价值计量且其变动计入当期损益的金融负债			
衍生金融负债			
应付票据		4,427,532	2,583,300
应付账款		12,463,091	13,470,028
预收款项		957,526	1,990,185
应付职工薪酬		184,766	193,331
应交税费		10,231	307,438
应付利息		32,332	68,372
应付股利			
其他应付款		2,254,531	1,562,280
划分为持有待售的负债			
一年内到期的非流动负债		3,643,690	2,355,454
其他流动负债		9,508	9,445
流动负债合计		26,866,807	27,245,567
非流动负债：			
长期借款		9,909,613	7,348,938
应付债券			1,976,699
其中：优先股			
永续债			
长期应付款		222,407	1,083,193
长期应付职工薪酬			
专项应付款			
预计负债			
递延收益		168,548	162,286
递延所得税负债			
其他非流动负债			
非流动负债合计		10,300,568	10,571,116
负债合计		37,167,375	37,816,683
所有者权益：			
股本		4,436,023	4,436,023
其他权益工具			
其中：优先股			
永续债			
资本公积		6,686,350	6,680,331
减：库存股			
其他综合收益			
专项储备			
盈余公积		577,012	577,012

未分配利润		-1,727,922	-1,852,396
所有者权益合计		9,971,463	9,840,970
负债和所有者权益总计		47,138,838	47,657,653

法定代表人：朱建派 主管会计工作负责人：张宗明先生 会计机构负责人：张宗明先生

合并利润表
2014 年 1—12 月

单位：千元 币种：人民币

项目	附注	本期发生额	上期发生额
一、营业总收入		12,245,057	17,563,446
其中：营业收入		12,245,057	17,563,446
利息收入			
已赚保费			
手续费及佣金收入			
二、营业总成本		15,190,293	20,063,468
其中：营业成本		12,673,573	17,884,462
利息支出			
手续费及佣金支出			
退保金			
赔付支出净额			
提取保险合同准备金净额			
保单红利支出			
分保费用			
营业税金及附加		2,608	7,296
销售费用		263,506	349,210
管理费用		712,157	853,930
财务费用		1,341,579	840,593
资产减值损失		196,870	127,977
加：公允价值变动收益（损失以“-”号填列）			1,556
投资收益（损失以“-”号填列）		101926	-1,505
其中：对联营企业和合营企业的投资收益		41	13
汇兑收益（损失以“-”号填列）			
三、营业利润（亏损以“-”号填列）		-2,843,310	-2,499,971
加：营业外收入		2,909,115	12,022
其中：非流动资产处置利得		1,132,661	225
减：营业外支出		11,265	7,942
其中：非流动资产处置损失		42	4,357
四、利润总额（亏损总额以“-”号填列）		54,540	-2,495,891
减：所得税费用		2,897	3,127
五、净利润（净亏损以“-”号填列）		51643	-2,499,018
归属于母公司所有者的净利润		51,431	-2,499,018
少数股东损益		212	
六、其他综合收益的税后净额			
归属母公司所有者的其他综合收益的税			

后净额			
(一)以后不能重分类进损益的其他综合收益			
1. 重新计量设定受益计划净负债或净资产的变动			
2. 权益法下在被投资单位不能重分类进损益的其他综合收益中享有的份额			
(二)以后将重分类进损益的其他综合收益			
1. 权益法下在被投资单位以后将重分类进损益的其他综合收益中享有的份额			
2. 可供出售金融资产公允价值变动损益			
3. 持有至到期投资重分类为可供出售金融资产损益			
4. 现金流量套期损益的有效部分			
5. 外币财务报表折算差额			
6. 其他			
归属于少数股东的其他综合收益的税后净额			
七、综合收益总额		50,679	-2,499,018
归属于母公司所有者的综合收益总额		50,467	-2,499,018
归属于少数股东的综合收益总额		212	
八、每股收益：			
(一) 基本每股收益(元/股)		0.012	-1.252
(二) 稀释每股收益(元/股)		0.012	-1.252

本期发生同一控制下企业合并的，被合并方在合并前实现的净利润为：_____元，上期被合并方实现的净利润为：_____元。

法定代表人：朱建派 主管会计工作负责人：张宗明先生 会计机构负责人：张宗明先生

母公司利润表

2014年1—12月

单位：千元 币种：人民币

项目	附注	本期发生额	上期发生额
一、营业收入		12,117,812	17,367,834
减：营业成本		12,595,101	17,731,675
营业税金及附加		915	1,074
销售费用		260,233	345,618
管理费用		670,409	814,470
财务费用		1,341,564	837,697
资产减值损失		196,388	128,089
加：公允价值变动收益（损失以“－”号填列）			1,556
投资收益（损失以“－”号填列）		176,723	6,265
其中：对联营企业和合营企业的投资收益		41	13
二、营业利润（亏损以“－”号填列）		-2,770,075	-2,482,968
加：营业外收入		2,905,714	6,369

其中：非流动资产处置利得		1,131,914	1
减：营业外支出		11,165	3,501
其中：非流动资产处置损失		11	3
三、利润总额（亏损总额以“-”号填列）		124,474	-2,480,100
减：所得税费用			
四、净利润（净亏损以“-”号填列）		124,474	-2,480,100
五、其他综合收益的税后净额			
（一）以后不能重分类进损益的其他综合收益			
1. 重新计量设定受益计划净负债或净资产的变动			
2. 权益法下在被投资单位不能重分类进损益的其他综合收益中享有的份额			
（二）以后将重分类进损益的其他综合收益			
1. 权益法下在被投资单位以后将重分类进损益的其他综合收益中享有的份额			
2. 可供出售金融资产公允价值变动损益			
3. 持有至到期投资重分类为可供出售金融资产损益			
4. 现金流量套期损益的有效部分			
5. 外币财务报表折算差额			
6. 其他			
六、综合收益总额		124,474	-2,480,100
七、每股收益：			
（一）基本每股收益(元/股)			
（二）稀释每股收益(元/股)			

法定代表人：朱建派 主管会计工作负责人：张宗明先生 会计机构负责人：张宗明先生

合并现金流量表

2014 年 1—12 月

单位：千元 币种：人民币

项目	附注	本期发生额	上期发生额
一、经营活动产生的现金流量：			
销售商品、提供劳务收到的现金		13,656,749	21,495,204
客户存款和同业存放款项净增加额			
向中央银行借款净增加额			
向其他金融机构拆入资金净增加额			
收到原保险合同保费取得的现金			
收到再保险业务现金净额			
保户储金及投资款净增加额			
处置以公允价值计量且其变动计入当期损益的金融资产净增加额			
收取利息、手续费及佣金的现金			
拆入资金净增加额			

回购业务资金净增加额			
收到的税费返还		2,282	3,169
收到其他与经营活动有关的现金		1746378	53963
经营活动现金流入小计		15,405,409	21,552,336
购买商品、接受劳务支付的现金		11,597,130	18,503,825
客户贷款及垫款净增加额			
存放中央银行和同业款项净增加额			
支付原保险合同赔付款项的现金			
支付利息、手续费及佣金的现金			
支付保单红利的现金			
支付给职工以及为职工支付的现金		893,295	1,017,179
支付的各项税费		104,672	63,614
支付其他与经营活动有关的现金		13,529	12,387
经营活动现金流出小计		12,608,626	19,597,005
经营活动产生的现金流量净额		2,796,783	1,955,331
二、投资活动产生的现金流量：			
收回投资收到的现金			
取得投资收益收到的现金			
处置固定资产、无形资产和其他长期资产收回的现金净额		967,852	3,093
处置子公司及其他营业单位收到的现金净额		4,819	
收到其他与投资活动有关的现金		20,696	20,205
投资活动现金流入小计		993,367	23,298
购建固定资产、无形资产和其他长期资产支付的现金		2,552,844	2,108,064
投资支付的现金			
质押贷款净增加额			
取得子公司及其他营业单位支付的现金净额			
支付其他与投资活动有关的现金			
投资活动现金流出小计		2,552,844	2,108,064
投资活动产生的现金流量净额		-1,559,477	-2,084,766
三、筹资活动产生的现金流量：			
吸收投资收到的现金			1,950,000
其中：子公司吸收少数股东投资收到的现金			
取得借款收到的现金		8,251,711	6,059,786
发行债券收到的现金			
收到其他与筹资活动有关的现金			
筹资活动现金流入小计		8,251,711	8,009,786
偿还债务支付的现金		7,033,135	8,073,100
分配股利、利润或偿付利息支付的现金		1,369,407	771,179
其中：子公司支付给少数股东的股利、利润			
支付其他与筹资活动有关的现金		1,461,077	1,910,843
筹资活动现金流出小计		9,863,619	10,755,122

筹资活动产生的现金流量净额		-1,611,908	-2,745,336
四、汇率变动对现金及现金等价物的影响		1,689	-732
五、现金及现金等价物净增加额		-372,913	-2,875,503
加：期初现金及现金等价物余额		519,061	3,394,564
六、期末现金及现金等价物余额		146,148	519,061

法定代表人：朱建派 主管会计工作负责人：张宗明先生 会计机构负责人：张宗明先生

母公司现金流量表

2014 年 1—12 月

单位：千元 币种：人民币

项目	附注	本期发生额	上期发生额
一、经营活动产生的现金流量：			
销售商品、提供劳务收到的现金		13,469,138	20,384,404
收到的税费返还		519	2,063
收到其他与经营活动有关的现金		1,745,396	48,598
经营活动现金流入小计		15,215,053	20,435,065
购买商品、接受劳务支付的现金		11,542,071	17,592,813
支付给职工以及为职工支付的现金		777,912	946,931
支付的各项税费		95,586	20,149
支付其他与经营活动有关的现金		13,426	6,385
经营活动现金流出小计		12,428,995	18,566,278
经营活动产生的现金流量净额		2,786,058	1,868,787
二、投资活动产生的现金流量：			
收回投资收到的现金			
取得投资收益收到的现金		4,174	7,770
处置固定资产、无形资产和其他长期资产收回的现金净额		967,335	2,237
处置子公司及其他营业单位收到的现金净额		5,070	
收到其他与投资活动有关的现金		20,632	20,148
投资活动现金流入小计		997,211	30,155
购建固定资产、无形资产和其他长期资产支付的现金		2,537,248	2,083,253
投资支付的现金			
取得子公司及其他营业单位支付的现金净额			
支付其他与投资活动有关的现金			
投资活动现金流出小计		2,537,248	2,083,253
投资活动产生的现金流量净额		-1,540,037	-2,053,098
三、筹资活动产生的现金流量：			
吸收投资收到的现金			1,950,000
取得借款收到的现金		8,251,711	6,059,786
收到其他与筹资活动有关的现金			
筹资活动现金流入小计		8,251,711	8,009,786
偿还债务支付的现金		7,033,135	8,008,100
分配股利、利润或偿付利息支付的		1,369,407	768,270

现金			
支付其他与筹资活动有关的现金		1,461,077	1,910,843
筹资活动现金流出小计		9,863,619	10,687,213
筹资活动产生的现金流量净额		-1,611,908	-2,677,427
四、汇率变动对现金及现金等价物的影响		1,689	-732
五、现金及现金等价物净增加额		-364,198	-2,862,470
加：期初现金及现金等价物余额		502,366	3,364,836
六、期末现金及现金等价物余额		138,168	502,366

法定代表人：朱建派 主管会计工作负责人：张宗明先生 会计机构负责人：张宗明先生

合并所有者权益变动表
2014 年 1—12 月

单位:千元 币种:人民币

项目	本期											少数股东权益	所有者权益合计
	归属于母公司所有者权益												
	股本	其他权益工具			资本公积	减:库存股	其他综合收益	专项储备	盈余公积	一般风险准备	未分配利润		
	优先股	永续债	其他										
一、上年期末余额	4,436,023				6,648,883			1,344	606,991		-1,775,938	19,000	9,936,303
加: 会计政策变更													
前期差错更正													
同一控制下企业合并其他													
二、本年期初余额	4,436,023				6,648,883			1,344	606,991		-1,775,938	19,000	9,936,303
三、本期增减变动金额(减少以“-”号填列)					6,524			-1,344			51,431	212	56,823
(一) 综合收益总额											51,431	212	51,643
(二) 所有者投入和减少资本					6,019								6,019
1. 股东投入的普通股													
2. 其他权益工具持有者投入资本													
3. 股份支付计入所有者权益的金额													
4. 其他					6,019								6,019
(三) 利润分配													
1. 提取盈余公积													
2. 提取一般风险准备													
3. 对所有者(或股东)的分配													
4. 其他													

2014 年年度报告

(四) 所有者权益内部结转													
1. 资本公积转增资本(或股本)													
2. 盈余公积转增资本(或股本)													
3. 盈余公积弥补亏损													
4. 其他													
(五) 专项储备					505			-1,344					-839
1. 本期提取					505			23,022					23,527
2. 本期使用								24,366					24,366
3. 其他													
(六) 其他													
四、本期末余额	4,436,023				6,655,407			606,991			-1,724,507	19,212	9,993,126

项目	上期												
	归属于母公司所有者权益											少数股东权益	所有者权益合计
	股本	其他权益工具			资本公积	减：库存股	其他综合收益	专项储备	盈余公积	一般风险准备	未分配利润		
	优先股	永续债	其他										
一、上年期末余额	1,733,127				1,109,163			1,615	606,991		723,080	19,000	4,192,976
加：会计政策变更													
前期差错更正													
同一控制下企业合并													
其他													
二、本年期初余额	1,733,127				1,109,163			1,615	606,991		723,080	19,000	4,192,976
三、本期增减变动金额(减少以“-”号填列)	2,702,896				5,539,720			-271			-2,499,018		5,743,327
(一) 综合收益总额											-2,499,018		-2,499,018
(二) 所有者投入和减少资本	2,702,896				5,539,720								8,242,616

2014 年年度报告

1. 股东投入的普通股	2,702,896				5,515,115								8,218,011	
2. 其他权益工具持有者投入资本														
3. 股份支付计入所有者权益的金额														
4. 其他					24,605								24,605	
(三) 利润分配														
1. 提取盈余公积														
2. 提取一般风险准备														
3. 对所有者(或股东)的分配														
4. 其他														
(四) 所有者权益内部结转														
1. 资本公积转增资本(或股本)														
2. 盈余公积转增资本(或股本)														
3. 盈余公积弥补亏损														
4. 其他														
(五) 专项储备														
1. 本期提取														
2. 本期使用														
(六) 其他														
四、本期期末余额	4,436,023				6,648,883			1,344	606,991			-1,775,938	19,000	9,936,303

法定代表人：朱建派 主管会计工作负责人：张宗明先生 会计机构负责人：张宗明先生

母公司所有者权益变动表
2014 年 1—12 月

单位:千元 币种:人民币

项目	本期										
	股本	其他权益工具			资本公积	减:库存股	其他综合收益	专项储备	盈余公积	未分配利润	所有者权益合计
		优先股	永续债	其他							
一、上年期末余额	4,436,023				6,680,331				577,012	-1,852,396	9,840,970
加: 会计政策变更											
前期差错更正											
其他											
二、本年期初余额	4,436,023				6,680,331				577,012	-1,852,396	9,840,970
三、本期增减变动金额(减少以“—”号填列)					6,019					124,474	130,493
(一) 综合收益总额										124,474	124,474
(二) 所有者投入和减少资本					6,019						6,019
1. 股东投入的普通股											
2. 其他权益工具持有者投入资本											
3. 股份支付计入所有者权益的金额											
4. 其他					6,019						6,019
(三) 利润分配											
1. 提取盈余公积											
2. 对所有者(或股东)的分配											
3. 其他											
(四) 所有者权益内部结转											
1. 资本公积转增资本(或股本)											
2. 盈余公积转增资本(或股本)											

2014 年年度报告

3. 盈余公积弥补亏损											
4. 其他											
(五) 专项储备											
1. 本期提取								22,830			22,830
2. 本期使用								22,830			22,830
(六) 其他											
四、本期期末余额	4,436,023				6,686,350				577,012	-1,727,922	9,971,463

项目	上期										
	股本	其他权益工具			资本公积	减：库存股	其他综合收益	专项储备	盈余公积	未分配利润	所有者权益合计
		优先股	永续债	其他							
一、上年期末余额	1,733,127				1,140,611				577,012	627,704	4,078,454
加：会计政策变更											
前期差错更正											
其他											
二、本年期初余额	1,733,127				1,140,611				577,012	627,704	4,078,454
三、本期增减变动金额（减少以“-”号填列）	2,702,896				5,539,720					-2,480,100	5,762,516
(一) 综合收益总额										-2,480,100	-2,480,100
(二) 所有者投入和减少资本	2,702,896				5,539,720						8,242,616
1. 股东投入的普通股	2,702,896				5,515,115						8,218,011
2. 其他权益工具持有者投入资本											
3. 股份支付计入所有者权益的金额											
4. 其他					24,605						24,605
(三) 利润分配											
1. 提取盈余公积											
2. 对所有者（或股东）的分配											

2014 年年度报告

3. 其他											
(四) 所有者权益内部结转											
1. 资本公积转增资本(或股本)											
2. 盈余公积转增资本(或股本)											
3. 盈余公积弥补亏损											
4. 其他											
(五) 专项储备											
1. 本期提取							23,355				23,355
2. 本期使用							23,355				23,355
(六) 其他											
四、本期期末余额	4,436,023				6,680,331			577,012	-1,852,396		9,840,970

法定代表人：朱建派 主管会计工作负责人：张宗明先生 会计机构负责人：张宗明先生

3. 公司基本情况

1. 公司概况

重庆钢铁股份有限公司（以下简称“本公司”）是在重庆市成立的股份有限公司，总部位于重庆市。本公司的母公司为重庆钢铁（集团）有限责任公司（以下简称“重钢集团”）。本公司营业期限自 1997 年 8 月 11 日至永久，子公司的营业期限见附注七。

本公司及子公司（以下简称“本集团”）主要从事板材、型材、线材、钢坯及焦化副产品的生产和销售。本公司子公司的相关信息参见附注七。

本报告期内，本集团减少子公司的情况参见附注六。

2. 合并财务报表范围

4. 财务报表的编制基础

(1). 编制基础

本公司财务报表以持续经营为编制基础。

于 2014 年 12 月 31 日，本集团的流动负债已超过流动资产人民币 14,176,467 千元（2013 年：流动负债已超过流动资产人民币 14,186,208 千元）。如附注八、(2)所述，根据本集团于 2014 年 12 月 31 日已取得的银行授信额度、期后的融资记录及与多家金融机构达成的短期借款续借或展期的口头协议，同时重钢集团承诺在 2014 年 12 月 31 日起至少 12 个月内向本集团提供足够的财务支持，以保证本集团的持续经营，本公司管理层认为以持续经营为基础编制本财务报表是合理的。本公司董事会对本集团的持续经营能力也进行了充分详尽的评估，包括审阅本公司管理层编制的本集团截至 2015 年 12 月 31 日止 12 个月的营运资金预测，认为本集团可以获得足够的融资来源，以保证营运资金、偿还到期债务和资本开支的需要，认同管理层以持续经营为基础编制本财务报表是恰当的。

(2). 持续经营

本财务报表是假设在 2015 年 1 月 1 日至 2015 年 12 月 31 日止期间本集团仍然可以持续经营为基础编制的。

于 2014 年 12 月 31 日，本集团未弥补亏损为人民币 1,724,507 千元，同时，流动负债已超过流动资产人民币 14,176,467 千元（2013 年：流动负债已超过流动资产人民币 14,186,208 千元）。如附注八、(2)所述，根据本集团已取得的银行授信额度及与多家金融机构达成的口头协议，本集团的短期借款在 2015 年到期时，根据本集团的资金需求可以得到续借或展期；同时，重钢集团承诺在 2014 年 12 月 31 日起至少 12 个月内向本集团提供足够的财务支持，以保证本集团的持续经营。本集团董事会相信，本集团将采取积极措施来改善未来一年的盈利能力及现金流量状况。因此，本集团管理层认为以持续经营为基础编制本财务报表是合理的。本公司董事会

5. 重要会计政策及会计估计

具体会计政策和会计估计提示：

本财务报表符合中华人民共和国财政部（以下简称“财政部”）颁布的企业会计准则的要求，真实、完整地反映了本公司 2014 年 12 月 31 日的合并财务状况和财务状况、2014 年度的合并经营成果和经营成果及合并现金流量和现金流量。

此外，本公司的财务报表同时符合中国证券监督管理委员会（以下简称“证监会”）2014 年修订的《公开发行证券的公司信息披露编报规则第 15 号——财务报告的一般规定》有关财务报表及其附注的披露要求。

(1). 遵循企业会计准则的声明

本公司所编制的财务报表符合企业会计准则的要求，真实、完整地反映了公司的财务状况、经营成果、股东权益变动和现金流量等有关信息。

(2). 会计期间

本公司会计年度自公历 1 月 1 日起至 12 月 31 日止。

(3). 营业周期

本公司将从购买用于加工的资产起至实现现金或现金等价物的期间作为正常营业周期。本公司主要业务的营业周期通常小于 12 个月。

(4). 记账本位币

本公司的记账本位币为人民币。

(5). 同一控制下和非同一控制下企业合并的会计处理方法**(1) 同一控制下的企业合并**

参与合并的企业在合并前后均受同一方或相同的多方最终控制且该控制并非暂时性的，为同一控制下的企业合并。合并方在企业合并中取得的资产和负债，按照合并日在最终控制方合并财务报表中的账面价值计量。取得的净资产账面价值与支付的合并对价账面价值（或发行股份面值总额）的差额，调整资本公积中的股本溢价；资本公积中的股本溢价不足冲减的，调整留存收益。为进行企业合并发生的直接相关费用，于发生时计入当期损益。合并日为合并方实际取得对被合并方控制权的日期。

四、非同一控制下的企业合并

参与合并的各方在合并前后不受同一方或相同的多方最终控制的，为非同一控制下的企业合并。本集团作为购买方，为取得被购买方控制权而付出的资产（包括购买日之前所持有的被购买方的股权）、发生或承担的负债以及发行的权益性证券在购买日的公允价值之和，减去合并中取得的被购买方可辨认净资产于购买日公允价值份额的差额，如为正数则确认为商誉；如为负数则计入当期损益。本集团将作为合并对价发行的权益性证券或债务性证券的交易费用，计入权益性证券或债务性证券的初始确认金额。本集团为进行企业合并发生的其他各项直接费用计入当期损益。付出资产的公允价值与其账面价值的差额，计入当期损益。本集团在购买日按公允价值确认所取得的被购买方符合确认条件的各项可辨认资产、负债及或有负债。购买日是指购买方实际取得对被购买方控制权的日期。

通过多次交易分步实现非同一控制企业合并时，对于购买日之前持有的被购买方的股权，本集团会按照该股权在购买日的公允价值进行重新计量，公允价值与其账面价值的差额计入当期投资收益。购买日之前持有的被购买方的股权涉及的以后可重分类进损益的其他综合收益及权益法核算下的其他所有者权益变动（参见附注三、12(2)(b)）于购买日转入当期投资收益。

(6). 合并财务报表的编制方法**(1) 总体原则**

合并财务报表的合并范围以控制为基础予以确定，包括本公司及本公司控制的子公司。控制，是指本集团拥有对被投资方的权力，通过参

与被投资方的相关活动而享有可变回报，并且有能力运用对被投资方的权力影响其回报金额。在判断本集团是否拥有对被投资方的权力时，本集团仅考虑与被投资方相关的实质性权利（包括本集团自身所享有的及其他方所享有的实质性权利）。子公司的财务状况、经营成果和现金流量由控制开始日起至控制结束日止包含于合并财务报表中。

子公司少数股东应占的权益、损益和综合收益总额分别在合并资产负债表的股东权益中和合并利润表的净利润及综合收益总额项目后单独列示。

如果子公司少数股东分担的当期亏损超过了少数股东在该子公司期初所有者权益中所享有的份额的，其余额仍冲减少数股东权益。

当子公司所采用的会计期间或会计政策与本公司不一致时，合并时已按照本公司的会计期间或会计政策对子公司财务报表进行必要的调整。合并时所有集团内部交易及余额，包括未实现内部交易损益均已抵销。集团内部交易发生的未实现损失，有证据表明该损失是相关资产减值损失的，则全额确认该损失。

合并取得子公司

对于通过同一控制下企业合并取得的子公司，在编制合并当期财务报表时，视同被合并子公司在本公司最终控制方对其开始实施控制时纳入本公司合并范围，并对合并财务报表的期初数以及前期比较报表进行相应调整。本公司在编制合并财务报表时，自本公司最终控制方对被合并子公司开始实施控制时起将被合并子公司的各项资产、负债在最终控制方财务报表中的账面价值并入本公司合并资产负债表，被合并子公司的经营成果纳入本公司合并利润表。

对于通过非同一控制下企业合并取得的子公司，在编制合并当期财务报表时，以购买日确定的被购买子公司各项可辨认资产、负债的公允价值为基础自购买日起将被购买子公司纳入本公司合并范围。

（3） 处置子公司

本集团丧失对原有子公司控制权时，终止确认与该子公司相关的资产、负债、少数股东权益以及权益中的其他相关项目。对于处置后的剩余股权投资，本集团按照其在丧失控制权日的公允价值进行重新计量，由此产生的任何收益或损失，计入丧失控制权当期的投资收益。

通过多次交易分步处置对子公司长期股权投资直至丧失控制权的，按下述原则判断是否为一揽子交易：

- 这些交易是同时或者在考虑了彼此影响的情况下订立的；
- 这些交易整体才能达成一项完整的商业结果；
- 一项交易的发生取决于其他至少一项交易的发生；
- 一项交易单独考虑时是不经济的，但是和其他交易一并考虑时是经济的。

如果各项交易不属于一揽子交易的，则在丧失对子公司控制权以前的各项交易，按照不丧失控制权的情况下部分处置对子公司的股权投资的会计政策进行处理（参见附注三、6(4)）。

如果各项交易属于一揽子交易的，则将各项交易作为一项处置原有子公司并丧失控制权的交易进行处理，在丧失控制权之前每一次处置价款与处置投资对应的享有该子公司自购买日开始持续计算的净资产账面价值的份额之间的差额，在合并财务报表中计入其他综合收益，在

丧失控制权时一并转入丧失控制权当期的损益。

(4) 少数股东权益变动

本公司因购买少数股权新取得的长期股权投资成本与按照新增持股比例计算应享有子公司的可辨认净资产份额之间的差额，以及在不丧失控制权的情况下因部分处置对子公司的股权投资而取得的处置价款与处置长期股权投资相对应享有子公司净资产的差额，均调整合并资产负债表中的资本公积（股本溢价），资本公积（股本溢价）不足冲减的，调整留存收益。

(7). 合营安排分类及共同经营会计处理方法

(8). 现金及现金等价物的确定标准

现金等价物是指企业持有的期限短（一般指从购买日起三个月内到期）、流动性强、易于转换为已知金额现金、价值变动风险很小的投资。

(9). 外币业务和外币报表折算

本集团收到投资者以外币投入资本时按当日即期汇率折合为人民币，其他外币交易在初始确认时按交易发生日的即期汇率折合为人民币。

于资产负债表日，外币货币性项目采用该日的即期汇率折算。除与购建符合资本化条件资产有关的专门借款本金和利息的汇兑差额（参见附注三、15）外，其他汇兑差额计入当期损益。以历史成本计量的外币非货币性项目，仍采用交易发生日的即期汇率折算。

(10). 金融工具

金融资产和金融负债在本集团成为相关金融工具合同条款的一方时，于资产负债表内确认。

本集团在初始确认时按取得资产或承担负债的目的，把金融资产和金融负债分为不同类别：以公允价值计量且其变动计入当期损益的金融资产和金融负债、贷款及应收款项、持有至到期投资、可供出售金融资产和其他金融负债。

在初始确认时，金融资产及金融负债均以公允价值计量。对于以公允价值计量且其变动计入当期损益的金融资产或金融负债，相关交易费用直接计入当期损益；对于其他类别的金融资产或金融负债，相关交易费用计入初始确认金额。初始确认后，金融资产和金融负债的后续计量如下：

- 以公允价值计量且其变动计入当期损益的金融资产和金融负债（包括交易性金融资产或金融负债）

本集团持有为了近期内出售或回购的金融资产和金融负债及衍生工具属于此类。

初始确认后，以公允价值计量且其变动计入当期损益的金融资产和金融负债以公允价值计量，公允价值变动形成的利得或损失计入当期损益。

(11). 应收款项**(1). 单项金额重大并单独计提坏账准备的应收款项**

单项金额重大的判断依据或金额标准	单项金额重大的应收账款为单项金额超过人民币 20,000 千元的欠款。单项金额重大的其他应收款为单项金额超过人民币 5,000 千元的欠款。
单项金额重大并单独计提坏账准备的计提方法	单独进行减值测试，当应收款项的预计未来现金流量（不包括尚未发生的未来信用损失）按原实际利率折现的现值低于其账面价值时，本集团对该部分差额确认减值损失，计提应收款项坏账准备。

(2). 按信用风险特征组合计提坏账准备的应收款项：

按信用风险特征组合计提坏账准备的计提方法（账龄分析法、余额百分比法、其他方法）	
第三方应收账款	账龄分析法
关联方应收账款	不计提坏账准备

组合中，采用账龄分析法计提坏账准备的

适用 不适用

账龄	应收账款计提比例 (%)	其他应收款计提比例 (%)
1 年以内 (含 1 年)		
其中：1 年以内分项，可添加行		
3 个月以内 (含 3 个月)	0	
4 至 12 个月 (含 1 年)	5	
1—2 年	25	
2—3 年	50	
3 年以上	100	
3—4 年		
4—5 年		
5 年以上		

组合中，采用余额百分比法计提坏账准备的

适用 不适用

组合名称	应收账款计提比例 (%)	其他应收款计提比例 (%)

组合中，采用其他方法计提坏账准备的

适用 不适用

组合名称	应收账款计提比例 (%)	其他应收款计提比例 (%)

(3). 单项金额不重大但单独计提坏账准备的应收款项：

单项计提坏账准备的理由	单项金额虽不重大，但有客观证据表明，由于公司性质或款项性质特殊，可能存在
-------------	--------------------------------------

	特殊减值的应收账款，采用个别评估的方法计提坏账准备。对于单项金额不重大的其他应收款，也采用个别评估的方法计提坏账准备。
坏账准备的计提方法	单独进行减值测试，当应收款项的预计未来现金流量（不包括尚未发生的未来信用损失）按原实际利率折现的现值低于其账面价值时，本集团对该部分差额确认减值损失，计提应收款项坏账准备。

(12). 存货

(1) 存货的分类和成本

存货包括原材料、在产品、半成品、产成品以及周转材料。周转材料指能够多次使用、但不符合固定资产定义的低值易耗品、包装物和其他材料。

存货按成本进行初始计量。存货成本包括采购成本、加工成本和使存货达到目前场所和状态所发生的其他支出。除原材料采购成本外，在产品及产成品还包括直接人工和按照适当比例分配的生产制造费用。

建造合同的成本包括从合同签订开始至合同完成止所发生的、与执行合同有关的直接费用和间接费用。在建合同累计已发生的成本和累计已确认的毛利（或亏损）与在建合同已办理结算的价款金额在资产负债表中以抵销后的差额反映。在建合同累计已发生的成本和已确认的毛利（或亏损）大于已结算的价款金额，其差额在存货中列示；在建合同已结算的价款大于在建合同累计已发生的成本和已确认的毛利（或亏损），其差额在预收款项中列示。

(2) 发出存货的计价方法

发出存货的实际成本采用加权平均法计量。

低值易耗品及包装物等周转材料采用一次转销和分次摊销法进行摊销，计入相关资产的成本或者当期损益。

(3) 存货可变现净值的确定依据及存货跌价准备的计提方法

资产负债表日，存货按照成本与可变现净值孰低计量。

可变现净值，是指在日常活动中，存货的估计售价减去至完工时估计将要发生的成本、估计的销售费用以及相关税费后的金额。为生产而持有的原材料，其可变现净值根据其生产的产成品的可变现净值为基础确定。为执行销售合同或者劳务合同而持有的存货，其可变现净值以合同价格为基础计算。当持有存货的数量多于相关合同订购数量的，超出部分的存货的可变现净值以一般销售价格为基础计算。

按单个存货项目计算的成本高于其可变现净值的差额，计提存货跌价准备，计入当期损益。

(4) 存货的盘存制度

本集团存货盘存制度为永续盘存制。

(13). 划分为持有待售资产

(14). 长期股权投资

(1) 长期股权投资投资成本确定

(a) 通过企业合并形成的长期股权投资

- 对于同一控制下的企业合并形成的对子公司的长期股权投资，本公司按照合并日取得的被合并方所有者权益在最终控制方合并财务报表中的账面价值的份额作为长期股权投资的初始投资成本。长期股权投资初始投资成本与支付对价账面价值之间的差额，调整资本公积中的股本溢价；资本公积中的股本溢价不足冲减时，调整留存收益。通过非一揽子的多次交易分步实现的同一控制下企业合并形成的对子公司的长期股权投资，本公司按上述原则确认的长期股权投资的初始投资成本与达到合并前的长期股权投资账面价值加上合并日进一步取得股份新支付对价的账面价值之和的差额，调整资本公积中的股本溢价，资本公积中的股本溢价不足冲减时，调整留存收益。

- 对于非同一控制下企业合并形成的对子公司的长期股权投资，本公司按照购买日取得对被购买方的控制权而付出的资产、发生或承担的负债以及发行的权益性证券的公允价值，作为该投资的初始投资成本。通过非一揽子的多次交易分步实现的非同一控制下企业合并形成的对子公司的长期股权投资，其初始投资成本为本公司购买日之前所持被购买方的股权投资的账面价值与购买日新增投资成本之和。

(b) 其他方式取得的长期股权投资

- 对于通过企业合并以外的其他方式取得的长期股权投资，在初始确认时，对于以支付现金取得的长期股权投资，本集团按照实际支付的购买价款作为初始投资成本；对于发行权益性证券取得的长期股权投资，本集团按照发行权益性证券的公允价值作为初始投资成本。

(2) 长期股权投资后续计量及损益确认方法

(a) 对子公司的投资

在本公司个别财务报表中，本公司采用成本法对子公司的长期股权投资进行后续计量，对被投资单位宣告分派的现金股利或利润

由本公司享有的部分确认为当期投资收益，但取得投资时实际支付的价款或对价中包含的已宣告但尚未发放的现金股利或利润除外。

对子公司的投资按照成本减去减值准备后在资产负债表内列示。

对子公司投资的减值测试方法及减值准备计提方法参见附注三、17。

在本集团合并财务报表中，对子公司的长期股权投资按附注三、6 进行处理。

(b) 对合营企业和联营企业的投资

合营企业指本集团与其他合营方共同控制(参见附注三、12(3))且仅对其净资产享有权利的一项安排。

联营企业指本集团能够对其施加重大影响(参见附注三、12(3))的企业。

后续计量时，对合营企业和联营企业的长期股权投资采用权益法核算，除非投资符合持有待售的条件。

本集团在采用权益法核算时的具体会计处理包括：

- 对于长期股权投资的初始投资成本大于投资时应享有被投资单位可辨认净资产公允价值份额的，以前者作为长期股权投资的成本；对于长期股权投资的初始投资成本小于投资时应享有被投资单位可辨认净资产公允价值份额的，以后者作为长期股权投资的成本，长期股权投资的成本与初始投资成本的差额计入当期损益。

取得对合营企业和联营企业投资后，本集团按照应享有或应分担的被投资单位实现的净损益和其他综合收益的份额，分别确认投资损益和其他综合收益并调整长期股权投资的账面价值；按照被投资单位宣告分派的利润或现金股利计算应分得的部分，相应减少长期股权投资的账面价值。对合营企业或联营企业除净损益、其他综合收益和利润分配以外所有者权益的其他变动（以下简称“其他所有者权益变动”），本集团按照应享有或应分担的份额计入股东权益，并同时调整长期股权投资的账面价值。

在计算应享有或应分担的被投资单位实现的净损益、其他综合收益及其他所有者权益变动的份额时，本集团以取得投资时被投资单位可辨认净资产公允价值为基础，按照本集团的会计政策或会计期间进行必要调整后确认投资收益和其他综合收益等。本集团与联营企业及合营企业之间内部交易产生的未实现损益按照应享有的比例计算归属于本集团的部分，在权益法核算时予以抵销。内部交易产生的未实现损失，有证据表明该损失是相关资产减值损失的，则全额确认该损失。

- 本集团对合营企业或联营企业发生的净亏损，除本集团负有承担额外损失义务外，以长期股权投资的账面价值以及其他实质上构成对合营企业或联营企业净投资的长期权益减记至零为限。合营企业或联营企业以后实现净利润的，本集团在收益分享额弥补未确认的亏损分担额后，恢复确认收益分享额。

本集团对合营企业和联营企业投资的减值测试方法及减值准备计提方法参见附注三、17。

) 确定对被投资单位具有共同控制、重大影响的判断标准

共同控制指按照相关约定对某项安排所共有的控制，并且该安排的相关活动（即对安排的回报产生重大影响的活动）必须经过分享控制权的参与方一致同意后才能决策。

本集团在判断对被投资单位是否存在共同控制时，通常考虑下述事项：

- 是否任何一个参与方均不能单独控制被投资单位的相关活动；
- 涉及被投资单位相关活动的决策是否需要分享控制权参与方一致同意。

重大影响指本集团对被投资单位的财务和经营政策有参与决策的权力，但并不能够控制或者与其他方一起共同控制这些政策的制定。

(15). 投资性房地产

(1). 如果采用成本计量模式的：

折旧或摊销方法

(16). 固定资产**(1). 确认条件**

固定资产指本集团为生产商品、提供劳务或经营管理而持有的，使用寿命超过一个会计年度的有形资产。

外购固定资产的初始成本包括购买价款、相关税费以及使该资产达到预定可使用状态前所发生的可归属于该项资产的支出。自行建造固定资产按附注三、14 确定初始成本。

对于构成固定资产的各组成部分，如果各自具有不同使用寿命或者以不同方式为本集团提供经济利益，适用不同折旧率或折旧方法的，本集团分别将各组成部分确认为单项固定资产。

对于固定资产的后续支出，包括与更换固定资产某组成部分相关的支出，在符合固定资产确认条件时计入固定资产成本，同时将被替换部分的账面价值扣除；与固定资产日常维护相关的支出在发生时计入当期损益。

(2). 折旧方法

类别	折旧方法	折旧年限（年）	残值率（%）	年折旧率（%）
房屋及建筑物	年限平均法	30-50	3	1.91-3.23
机器设备及其他设备	年限平均法	8-22	3	4.32-12.13
运输工具	年限平均法	8	3	12.13

(3). 融资租入固定资产的认定依据、计价和折旧方法

融资租入固定资产的认定依据、计价方法和折旧方法参见附注三、25(3)。

于租赁期开始日，本集团融资租入资产按租赁开始日租赁资产公允价值与最低租赁付款额现值两者中较低者作为租入资产的入账价值，将最低租赁付款额作为长期应付款的入账价值，其差额确认为未确认融资费用。本集团将因融资租赁发生的初始直接费用计入租入资产价值。融资租赁租入资产按附注三、13(2) 所述的折旧政策计提折旧，按附注三、17 所述的会计政策计提减值准备。

对能够合理确定租赁期届满时取得租入资产所有权的，租入资产在使用寿命内计提折旧。否则，租赁资产在租赁期与租赁资产使用寿命两者中较短的期间内计提折旧。

本集团对未确认融资费用采用实际利率法在租赁期内各个期间进行分摊，并按照借款费用的原则处理（参见附注三、15）。

资产负债表日，本集团将与融资租赁相关的长期应付款减去未确认融资费用的差额，分别以长期负债和一年内到期的长期负债列示。

(17). 在建工程

自行建造的固定资产的成本包括工程用物资、直接人工、符合资本化条件的借款费用（参见附注三、15）和使该项资产达到预定可使用状态前所发生的必要支出。

自行建造的固定资产于达到预定可使用状态时转入固定资产，此前列于在建工程，且不计提折旧。

在建工程以成本减减值准备（参见附注三、17）在资产负债表内列示。

融资租入在建工程的认定依据和计价方法参见附注三、25(3)。

(18). 借款费用

本集团发生的可直接归属于符合资本化条件的资产的购建的借款费用，予以资本化并计入相关资产的成本。

除上述借款费用外，其他借款费用均于发生当期确认为财务费用。

在资本化期间内，本集团按照下列方法确定每一会计期间的利息资本化金额（包括折价或溢价的摊销）：

— 对于为购建符合资本化条件的资产而借入的专门借款，本集团以专门借款按实际利率计算的当期利息费用，减去将尚未动用的借款资金存入银行取得的利息收入或进行暂时性投资取得的投资收益后的金额确定专门借款应予资本化的利息金额。

— 对于为购建符合资本化条件的资产而占用的一般借款，本集团根据累计资产支出超过专门借款部分的资产支出的加权平均数乘以所占用一般借款的资本化率，计算确定一般借款应予资本化的利息金额。资本化率是根据一般借款加权平均的实际利率计算确定。

本集团确定借款的实际利率时，是将借款在预期存续期间或适用的更短期间内的未来现金流量，折现为该借款初始确认时确定的金额所使用的利率。

在资本化期间内，外币专门借款本金及其利息的汇兑差额，予以资本化，计入符合资本化条件的资产的成本。而除外币专门借款之外的其他外币借款本金及其利息所产生的汇兑差额作为财务费用，计入当期损益。

资本化期间是指本集团从借款费用开始资本化时点到停止资本化时点的期间，借款费用暂停资本化的期间不包括在内。当资本支出和借款费用已经发生及为使资产达到预定可使用状态所必要的购建活动已经开始时，借款费用开始资本化。当购建符合资本化条件的资产达到预定可使用状态时，借款费用停止资本化。对于符合资本化条件的资产在购建过程中发生非正常中断、且中断时间连续超过 3 个月的，本集团暂停借款费用的资本化。

(19). 生物资产

(20). 油气资产

(21). 无形资产

1.一.1.1. 计价方法、使用寿命、减值测试

1.一.1.2. 内部研究开发支出会计政策

本集团内部研究开发项目的支出分为研究阶段支出和开发阶段支出。

研究阶段的支出，于发生时计入当期损益。开发阶段的支出，如果开发形成的某项产品或工序等在技术和商业上可行，而且本集团有充足的资源和意向完成开发工作，并且开发阶段支出能够可靠计量，则开发阶段的支出便会予以资本化。资本化开发支出按成本减减值准备（参见附注三、17）在资产负债表内列示。其他开发费用则在其产生的期间内确认为费用。

(22). 长期资产减值

本集团在资产负债表日根据内部及外部信息以确定下列资产是否存在减值的迹象，包括：

- 固定资产
- 在建工程及工程物资
- 无形资产
- 长期股权投资

本集团对存在减值迹象的资产进行减值测试，估计资产的可收回金额。

可收回金额是指资产（或资产组、资产组组合，下同）的公允价值（参见附注三、18）减去处置费用后的净额与资产预计未来现金流量的现值两者之间较高者。

资产组是可以认定的最小资产组合，其产生的现金流入基本上独立于其他资产或者资产组。资产组由创造现金流入相关的资产组成。在认定资产组时，主要考虑该资产组能否独立产生现金流入，同时考虑管理层对生产经营活动的管理方式以及对资产使用或者处置的决策方式等。

资产预计未来现金流量的现值，按照资产在持续使用过程中和最终处置时所产生的预计未来现金流量，选择恰当的税前折现率对其进行折现后的金额加以确定。

可收回金额的估计结果表明，资产的可收回金额低于其账面价值的，资产的账面价值会减记至可收回金额，减记的金额确认为资产减值损失，计入当期损益，同时计提相应的资产减值准备。与资产组或者资产组组合相关的减值损失，先抵减分摊至该资产组或者资产组组合中商誉的账面价值，再根据资产组或者资产组组合中除商誉之外的其他各项资产的账面价值所占比重，按比例抵减其他各项资产的账面价值，但抵减后的各资产的账面价值不得低于该资产的公允价值减去处置费用后的净额（如可确定的）、该资产预计未来现金流量的现值（如可确定的）和零三者之中最高者。

资产减值损失一经确认，在以后会计期间不会转回。

(23). 长期待摊费用**(24). 职工薪酬****(1). 短期薪酬的会计处理方法**

本集团在职工提供服务的会计期间，将实际发生的职工工资、奖金、按规定的基准和比例为职工缴纳的医疗保险费、工伤保险费和生育保险费等社会保险费和住房公积金，确认为负债，并计入当期损益或相关资产成本。

(2). 离职后福利的会计处理方法

本集团所参与的设定提存计划是按照中国有关法规要求，本集团职工参加的由政府机构设立管理的社会保障体系中的基本养老保险。基本养老保险的缴费金额按国家规定的基准和比例计算。本集团在职工提供服务的会计期间，将应缴存的金额确认为负债，并计入当期损益或相关资产成本。

除此之外，本集团还参与了重钢集团为职工设立的社会统筹以外的退休福利计划。本集团在缴付上述款项后，不再有其他的支付义务。

(3). 辞退福利的会计处理方法

本集团在职工劳动合同到期之前解除与职工的劳动关系，或者为鼓励职工自愿接受裁减而提出给予补偿的建议，在下列两者孰早日，确认辞退福利产生的负债，同时计入当期损益：

- 本集团不能单方面撤回因解除劳动关系计划或裁减建议所提供的辞退福利时；
- 本集团有详细、正式的涉及支付辞退福利的重组计划；并且，该重组计划已开始实施，或已向受其影响的各方通告了该计划的主要内容，从而使各方形成了对本集团将实施重组的合理预期时。

(4). 其他长期职工福利的会计处理方法**(25). 预计负债**

如果与或有事项相关的义务是本集团承担的现时义务，且该义务的履行很可能导致经济利益流出本集团，以及有关金额能够可靠地计量，则本集团会确认预计负债。

预计负债按照履行相关现时义务所需支出的最佳估计数进行初始计量。对于货币时间价值影响重大的，预计负债以预计未来现金流量折现后的金额确定。在确定最佳估计数时，本集团综合考虑了与或有事项有关的风险、不确定性和货币时间价值等因素。所需支出存在一个连续范围，且该范围内各种结果发生的可能性相同的，最佳估计数按照该范围内的中间值确定；在其他情况下，最佳估计数分别下列情况处理：

- 或有事项涉及单个项目的，按照最可能发生金额确定。
- 或有事项涉及多个项目的，按照各种可能结果及相关概率计算确定。

本集团在资产负债表日对预计负债的账面价值进行复核，并按照当前最佳估计数对该账面价值进行调整。

(26). 股份支付**(27). 优先股、永续债等其他金融工具****(28). 收入**

收入是本集团在日常活动中形成的、会导致股东权益增加且与股东投入资本无关的经济利益的总流入。收入在其金额及相关成本能够可靠计量、相关的经济利益很可能流入本集团并且同时满足以下不同类型收入的其他确认条件时，予以确认。

(1) 销售商品收入

当同时满足上述收入的一般确认条件以及下述条件时，本集团确认销售商品收入：

- 本集团将商品所有权上的主要风险和报酬已转移给购货方；
- 本集团既没有保留通常与所有权相联系的继续管理权，也没有对已售出的商品实施有效控制。

本集团按已收或应收的合同或协议价款的公允价值确定销售商品收入

金额。

(2) 提供劳务收入

本集团按已收或应收的合同或协议价款的公允价值确定提供劳务收入金额。

在资产负债表日，劳务交易的结果能够可靠估计的，根据完工百分比法确认提供劳务收入，提供劳务交易的完工进度根据已经发生的成本占估计总成本的比例确定。

劳务交易的结果不能可靠估计的，如果已经发生的劳务成本预计能够得到补偿的，则按照已经发生的劳务成本金额确认提供劳务收入，并按相同金额结转劳务成本；如果已经发生的劳务成本预计不能够得到补偿的，则将已经发生的劳务成本计入当期损益，不确认提供劳务收入。

(3) 建造合同收入

在资产负债表日，建造合同的结果能够可靠估计的，根据完工百分比法确认合同收入和合同费用。

本集团根据累计实际发生的合同成本占合同预计总成本的比例确定合同完工进度。

建造合同的结果不能可靠估计的，本集团分别下列情况处理：

- 合同成本能够收回的，合同收入根据能够收回的实际合同成本予以确认，合同成本在其发生的当期确认为合同费用；
- 合同成本不可能收回的，在发生时立即确认为合同费用，不确认合同收入。

(4) 利息收入

利息收入是按借出货币资金的时间和实际利率计算确定的。

(29). 政府补助

(1). 与资产相关的政府补助判断依据及会计处理方法

政府补助是本集团从政府无偿取得的货币性资产或非货币性资产，但不包括政府以投资者身份向本集团投入的资本。政府拨入的投资补助等专项拨款中，国家相关文件规定作为资本公积处理的，也属于资本性投入的性质，不属于政府补助。

政府补助在能够满足政府补助所附条件，并能够收到时，予以确认。

(2). 与收益相关的政府补助判断依据及会计处理方法

本集团取得的、用于购建或以其他方式形成长期资产的政府补助作为与资产相关的政府补助。本集团取得的与资产相关之外的其他政府补助作为与收益相关的政府补助。与资产相关的政府补助，本集团将其确认为递延收益，并在相关资产使用寿命内平均分配，计入当期损益。与收益相关的政府补助，如果用于补偿本集团以后期间的相关费用或损失的，本集团将其确认为递延收益，并在确认相关费用的期间，计入当期损益；如果用于补偿本集团已发生的相关费用或损失的，则直接计入当期损益。

(30). 递延所得税资产/递延所得税负债

递延所得税资产与递延所得税负债分别根据可抵扣暂时性差异和应纳税暂时性差异确定。暂时性差异是指资产或负债的账面价值与其计税基础之间的差额，包括能够结转以后年度的可抵扣亏损和税款抵减。递延所得税资产的确认以很可能取得用来抵扣可抵扣暂时性差异的应纳税所得额为限。

如果不属于企业合并交易且交易发生时既不影响会计利润也不影响应纳税所

得额（或可抵扣亏损），则该项交易中产生的暂时性差异不会产生递延所得税。

资产负债表日，本集团根据递延所得税资产和负债的预期收回或结算方式，依据已颁布的税法规定，按照预期收回该资产或清偿该负债期间的适用税率计量该递延所得税资产和负债的账面金额。

资产负债表日，本集团对递延所得税资产的账面价值进行复核。如果未来期间很可能无法获得足够的应纳税所得额用以抵扣递延所得税资产的利益，则减记递延所得税资产的账面价值。在很可能获得足够的应纳税所得额时，减记的金额予以转回。

资产负债表日，递延所得税资产及递延所得税负债在同时满足以下条件时以抵销后的净额列示：

- 纳税主体拥有以净额结算当期所得税资产及当期所得税负债的法定权利；
- 递延所得税资产及递延所得税负债是与同一税收征管部门对同一纳税主体征收的所得税相关或者是对不同的纳税主体相关，但在未来每一具有重要性的递延所得税资产及负债转回的期间内，涉及的纳税主体意图以净额结算当期所得税资产和负债或是同时取得资产、清偿负债。

(31). 租赁

(1). 经营租赁的会计处理方法

经营租赁租入资产的租金费用在租赁期内按直线法确认为相关资产成本或费用。

经营租赁租出的固定资产按附注三、13(2)所述的折旧政策计提折旧，按附注三、17所述的会计政策计提减值准备。经营租赁的租金收入在租赁期内按直线法确认为收入。经营租赁租出资产发生的初始直接费用，金额较大时予以资本化，在整个租赁期内按照与确认租金收入相同的基础分期计入当期损益；金额较小时，直接计入当期损益。

(2). 融资租赁的会计处理方法

于租赁期开始日，本集团融资租入资产按租赁开始日租赁资产公允价值与最低租赁付款额现值两者中较低者作为租入资产的入账价值，将最低租赁付款额作为长期应付款的入账价值，其差额确认为未确认融资费用。本集团将因融资租赁发生的初始直接费用计入租入资产价值。融资租赁租入资产按附注三、13(2)所述的折旧政策计提折旧，按附注三、17所述的会计政策计提减值准备。

对能够合理确定租赁期届满时取得租入资产所有权的，租入资产在使用寿命内计提折旧。否则，租赁资产在租赁期与租赁资产使用寿命两者中较短的期间内计提折旧。

本集团对未确认融资费用采用实际利率法在租赁期内各个期间进行分摊，并按照借款费用的原则处理（参见附注三、15）。

资产负债表日，本集团将与融资租赁相关的长期应付款减去未确认融资费用的差额，分别以长期负债和一年内到期的长期负债列示。

(32). 其他重要的会计政策和会计估计

编制财务报表时，本集团管理层需要运用估计和假设，这些估计和假设会对会计政策的应用及资产、负债、收入及费用的金额产生影响。实际情况可能与这些估计不同。本集团管理层对估计涉及的关键假设和不确定因素的判断进行持续评估，会计估计变更的影响在变更当期和未来期间予以确认。

除附注四、2 载有关所得税税率及附注九载有关于金融工具公允价值估值涉及的假设和风险因素的数据外，其他主要估计金额的不确定因素如下：

- 应收款项减值

如附注三、10 所述，本集团在资产负债表日审阅按摊余成本计量的应收款项，以评估是否出现减值情况，并在出现减值情况时评估减值损失的具体金额。减值的客观证据包括显示个别或组合应收款项预计未来现金流量出现大幅下降的可观察数据、显示个别或组合应收款项中债务人的财务状况出现重大负面变动的可观察数据等事项。如果有证据表明该应收款项价值已恢复，且客观上与确认该损失后发生的事项有关，则将原确认的减值损失予以转回。

(33).重要会计政策和会计估计的变更**(1). 重要会计政策变更**

√适用 □不适用

会计政策变更的内容和原因	审批程序	备注(受重要影响的报表项目名称和金额)
<p>本公司于 2014 年 1 月 1 日起执行下述财政部新颁布 / 修订的企业会计准则：</p> <p>《企业会计准则第 41 号——在其他主体中权益的披露》(以下简称“准则 41 号”)</p> <p>同时，本公司于 2014 年 3 月 17 日开始执行财政部颁布的《金融负债与权益工具的区分及相关会计处理规定》(“财会 [2014] 13 号文”) 以及在 2014 年度财务报告中开始执行财政部修订的《企业会计准则第 37 号——金融工具列报》(以下简称“准则 37 号(2014)”)。</p> <p>采用上述企业会计准则后的主要会计政策已在附注三中列示。</p>		<p>(i) 在其他主体中权益的披露</p> <p>准则 41 号规范并修改了企业对子公司、合营安排、联营企业以及未纳入合并范围的结构化主体中所享有的权益的相关披露要求。本集团已根据该准则修改了相关披露，详见相关附注。</p> <p>(ii) 金融负债与权益工具的区分以及金融工具的列报和披露</p> <p>财会 [2014] 13 号文明确了发行方对于所发行的金融工具分类为金融负债或权益工具的具体指引。采用财会 [2014] 13 号文未对本集团的财务报表 (包括当期及比较期间) 产生重大影响。</p> <p>准则 37 号 (2014) 对金融资产和金融负债的抵销规定，增加了进一步指引，并修订了金融工具的披露要求。该抵销规定要求未对本集团的列报产生影响。此外，本集团已根据该准则修改了相关披露要求，详见相关附注。</p>

		上述会计政策变更对本集团及本公司的财务报表无影响。

其他说明

(2). 重要会计估计变更

√适用 □不适用

会计估计变更的内容和原因	审批程序	开始适用的时点	备注(受重要影响的报表项目名称和金额)
为了优化对钢铁生产线全流程资产的统一管理,本集团在重大资产重组实物资产交割完成后,于2014年4月对钢铁生产线全流程资产进行了全面梳理及复核。根据企业会计准则的相关规定和长寿新区固定资产的实际情况,并参考钢铁行业其他可比公司折旧情况,本集团决定从2014年4月1日起调整固定资产预计使用寿命及预计净残值率。该会计估计变更事项经公司2014年6月25日第六届董事会第十二次会议审议通过并公告。	从2014年4月1日起调整固定资产预计使用寿命及预计净残值率。该会计估计变更事项经公司2014年6月25日第六届董事会第十二次会议审议通过并公告。	2014年4月1日	变更前 变更后 预计使用寿命 预计净残值率 预计使用寿命 预计净残值率 房屋及建筑物 40年 3% 30~50年 3% 机器设备 8~20年 3% 8~22年 3%~5% 本集团采用未来适用法对上述会计估计变更进行核算。按现有合并报表范围单位测算,该会计估计变更使2014年度合并利润总额增加约人民币85,985千元,2015年及以后年度合并利润总额增加约人民币404,035千元。

其他说明

(34). 其他**6. 税项****(1). 主要税种及税率**

税种	计税依据	税率
增值税	按税法规定计算的销售货物和应税劳务收入为基础计算销项税额,在扣除当期允许抵扣的进项税额后,差额部分为应交增值税	11%, 17%

消费税		
营业税	按应税营业收入计征	5%
城市维护建设税	按实际缴纳营业税及应交增值税计征	7%
企业所得税	按应纳税所得额计征	15%，25%
土地使用税	按实际占用土地面积计征	2 ~ 7 元/平方米
土地增值税	按转让房地产所取得的增值额和规定的税率计征	40%

存在不同企业所得税税率纳税主体的，披露情况说明

纳税主体名称	所得税税率

(2). 税收优惠

于 2003 年 4 月，本公司收到重庆市国家税务局于 2003 年 2 月 17 日发布的《重庆市国家税务局关于重庆钢铁股份有限公司实行西部大开发企业所得税税收优惠政策的批复》（渝国税函〔2003〕57 号）及重庆市大渡口区国家税务局于 2003 年 2 月 21 日发布的《关于重庆钢铁股份有限公司实行西部大开发企业所得税税收优惠政策的复函》（大渡口国税函〔2003〕8 号）的同意，本公司自 2001 年至 2010 年期间可享受西部大开发企业所得税税收优惠政策，企业所得税税率减为 15%

《中华人民共和国企业所得税法》（以下简称“新税法”）已由中华人民共和国第十届全国人民代表大会第五次会议于 2007 年 3 月 16 日通过，自 2008 年 1 月 1 日起施行。根据国务院于 2007 年 12 月 2 日发布的《国务院关于实施企业所得税过渡优惠政策的通知》（国发〔2007〕39 号）新税法规定，自 2008 年 1 月 1 日起享受西部大开发税收优惠政策定期减免税优惠的企业，新税法施行后继续按原税收法律、行政法规及相关文件规定的优惠办法及年限享受至期满为止。因此，本公司适用的所得税率自 2008 年 1 月 1 日起至 2010 年 12 月 31 日仍为 15%。

本公司及部分子公司享受的西部大开发税收优惠已于 2010 年 12 月 31 日到期。截止本财务报表批准日，国家税务总局就西部大开发所得税优惠政策的延续出台《深入实施西部大开发战略有关企业所得税问题的公告》（国家税务总局公告 2012 年第 12 号）中指出，“自 2011 年 1 月 1 日至 2020 年 12 月 31 日，对设在西部地区的鼓励类产业企业减按 15% 的税率征收企业所得税”。本集团预计未来该项优惠政策继续沿用的可能性极大，因此本年度本集团使用的税率和税率优惠政策较上年度没有发生变化。同时，于 2014 年 12 月 31 日，本集团根据递延所得税资产和负债的预期收回或结算方式，按照预期收回该资产或清偿该负债期间的预计税率计量该递延所得税资产和负债的账面金额。

(3). 其他

7. 合并财务报表项目注释

三、 货币资金

单位：千元 币种：人民币

项目	期末余额	期初余额
----	------	------

库存现金	531	1,062
银行存款	187,579	517,500
其他货币资金	1,058,468	1,034,788
合计	1,246,578	1,553,350
其中：存放在境外的款项总额		

其他说明

四、以公允价值计量且其变动计入当期损益的金融资产

单位：元 币种：人民币

项目	期末余额	期初余额
交易性金融资产		
其中：债务工具投资		
权益工具投资		
衍生金融资产		
其他		
指定以公允价值计量且其变动计入当期损益的金融资产		
其中：债务工具投资		
权益工具投资		
其他		
合计		

其他说明：

五、衍生金融资产

适用 不适用

项目	期末余额	期初余额
合计		

其他说明：

六、应收票据

1.1.1. 应收票据分类列示

单位：千元 币种：人民币

项目	期末余额	期初余额
银行承兑票据	224,614	340,783
商业承兑票据		
合计	224,614	340,783

1.1.1.2. 期末公司已质押的应收票据

单位：元 币种：人民币

项目	期末已质押金额
银行承兑票据	
商业承兑票据	
合计	

1.1.1.3. 期末公司已背书或贴现且在资产负债表日尚未到期的应收票据：

单位：千元 币种：人民币

项目	期末终止确认金额	期末未终止确认金额
银行承兑票据	4,681,644	
商业承兑票据		
合计	4,681,644	

1.1.1.4. 期末公司因出票人未履约而将其转应收账款的票据

单位：元 币种：人民币

项目	期末转应收账款金额
商业承兑票据	
合计	

其他说明

七、 应收账款

1. 应收账款分类披露

单位：千元 币种：人民币

类别	期末余额					期初余额				
	账面余额		坏账准备		账面价值	账面余额		坏账准备		账面价值
	金额	比例 (%)	金额	计提比例 (%)		金额	比例 (%)	金额	计提比例 (%)	
单项金额重大并单独计提坏账准备的应收账款	153,935	25	7,923	5	146,012					
按信用风险特征组合计提坏账准备的应收账款	458,698	75	135,685	30	323,013	687,801	100	151,895	22	535,906
单项金额不重大但单独计提坏账准备的应收账款	2,756	0	2,756	100		2,756	0	2,756	100	

合计	615,389	/	146,364	/	469,025	690,557	/	154,651	/	535,906
----	---------	---	---------	---	---------	---------	---	---------	---	---------

期末单项金额重大并单项计提坏帐准备的应收账款

适用 不适用

单位：元 币种：人民币

应收账款 (按单位)	期末余额			
	应收账款	坏账准备	计提比例	计提理由
合计			/	/

组合中，按账龄分析法计提坏帐准备的应收账款：

适用 不适用

单位：千元 币种：人民币

账龄	期末余额		
	应收账款	坏账准备	计提比例
1 年以内			
其中：1 年以内分项			
3 个月以内 (含 3 个月)	284,897		
4 至 12 个月 (含 1 年)	14,781	666	5
1 年以内小计	299,678	666	0
1 至 2 年	7,725	1,931	25
2 至 3 年	1,894	947	50
3 年以上	132,141	132,141	100
3 至 4 年			
4 至 5 年			
5 年以上			
合计	441,438	135,685	31

确定该组合依据的说明：

本集团根据应收账款性质确定该组合。

组合中，采用余额百分比法计提坏帐准备的应收账款：

适用 不适用

单位：元 币种：人民币

余额百分比	期末余额		
	应收账款	坏账准备	计提比例
合计			

确定该组合依据的说明

组合中，采用其他方法计提坏帐准备的应收账款：

2. 本期计提、收回或转回的坏账准备情况：

本期计提坏账准备金额_____元；本期收回或转回坏账准备金额_____元。

其中本期坏账准备收回或转回金额重要的：

单位：千元 币种：人民币

单位名称	收回或转回金额	收回方式
	2,598	
合计	2,598	/

其他说明

3. 本期实际核销的应收账款情况

单位：千元 币种：人民币

项目	核销金额
实际核销的应收账款	14,597

其中重要的应收账款核销情况

单位：千元 币种：人民币

单位名称	应收账款性质	核销金额	核销原因	履行的核销程序	款项是否由关联交易产生
重庆有机化工厂	销售款	14,597	对方单位营业执照已被吊销	管理层批准	否
合计	/	14597	/	/	/

应收账款核销说明：

4. 按欠款方归集的期末余额前五名的应收账款情况：

5. 因金融资产转移而终止确认的应收账款：

6. 转移应收账款且继续涉入形成的资产、负债金额：

其他说明：

八、 预付款项

(1). 预付款项按账龄列示

单位：千元 币种：人民币

账龄	期末余额		期初余额	
	金额	比例(%)	金额	比例(%)
1年以内	251,446	94	350,358	96

1 至 2 年	7,686	3	3,796	1
2 至 3 年	3,039	1	1,046	0
3 年以上	5,313	2	9,064	3
合计	267,484	100	364,264	100

账龄超过 1 年且金额重要的预付款项未及时结算原因的说明：
账龄自预付款项确认日起开始计算。账龄超过一年的款项主要为长期
预付原料款预计一年内结算的部分（参见附注五、15）。

(2). 按预付对象归集的期末余额前五名的预付款情况：

本集团年末余额前五名的预付款项合计人民币 128,098 千元，占预付款
项年末余额合计数的 48%。

其他说明

九、 应收利息

1.1.1.1. 应收利息分类

单位：元 币种：人民币

项目	期末余额	期初余额
定期存款		
委托贷款		
债券投资		
合计		

1.1.1.2. 重要逾期利息

单位：元 币种：人民币

借款单位	期末余额	逾期时间	逾期原因	是否发生减值及其判断依据
合计		/	/	/

其他说明：

十、 应收股利

1. 应收股利

单位：元 币种：人民币

项目(或被投资单位)	期末余额	期初余额
合计		

2. 重要的账龄超过 1 年的应收股利：

单位：元 币种：人民币

项目(或被投资单位)	期末余额	账龄	未收回的原因	是否发生减值及其判断依据
合计		/	/	/

其他说明：

十一、 其他应收款

1.1.1. 其他应收款分类披露

单位：千元 币种：人民币

类别	期末余额					期初余额				
	账面余额		坏账准备		账面价值	账面余额		坏账准备		账面价值
	金额	比例 (%)	金额	计提比例 (%)		金额	比例 (%)	金额	计提比例 (%)	
单项金额重大并单独计提坏账准备的其他应收款	890,903	95	15,827	2	875,076	30,791	45	15,827	51	14,964
按信用风险特征组合计提坏账准备的其他应收款										
单项金额不重大但单独计提坏账准备的其他应收款	48,350	5	1,131	2	47,219	38,026	55	1,131	3	36,895
合计	939253000	/	16,958	/	922,295	68,817	/	16,958	/	51,859

期末单项金额重大并单项计提坏帐准备的其他应收款

适用 不适用

单位：元 币种：人民币

其他应收款 (按单位)	期末余额			
	其他应收款	坏账准备	计提比例	计提理由
合计			/	/

组合中，按账龄分析法计提坏账准备的其他应收款：

适用 不适用

单位：元 币种：人民币

	期末余额

账龄	其他应收款	坏账准备	计提比例
1 年以内			
其中：1 年以内分项			
1 年以内小计			
1 至 2 年			
2 至 3 年			
3 年以上			
3 至 4 年			
4 至 5 年			
5 年以上			
合计			

确定该组合依据的说明：

组合中，采用余额百分比法计提坏账准备的其他应收款：

适用 不适用

单位：元 币种：人民币

余额百分比	期末余额		
	其他应收款	坏账准备	计提比例
合计			

确定该组合依据的说明：

组合中，采用其他方法计提坏账准备的其他应收款：

适用 不适用

1.1.一.2. 本期计提、收回或转回的坏账准备情况：

本期计提坏账准备金额_____元；本期收回或转回坏账准备金额_____元。

其中本期坏账准备转回或收回金额重要的：

单位：元 币种：人民币

单位名称	转回或收回金额	收回方式
合计		/

1.1.一.3. 本期实际核销的其他应收款情况

单位：元 币种：人民币

项目	核销金额
实际核销的其他应收款	

其中重要的其他应收款核销情况：

单位：元 币种：人民币

单位名称	其他应收款性质	核销金额	核销原因	履行的核销程序	款项是否由关联交易产生
合计	/		/	/	/

其他应收款核销说明：

1.1.1.4. 其他应收款按款项性质分类情况

款项性质	期末账面余额	期初账面余额
合计		

1.1.1.5. 按欠款方归集的期末余额前五名的其他应收款情况：

单位：元 币种：人民币

单位名称	款项的性质	期末余额	账龄	占其他应收款期末余额合计数的比例 (%)	坏账准备期末余额
合计	/		/		

1.1.1.6. 涉及政府补助的应收款项

单位：元 币种：人民币

单位名称	政府补助项目名称	期末余额	期末账龄	预计收取的时间、金额及依据
合计	/		/	/

其他说明

1.1.1.7. 因金融资产转移而终止确认的其他应收款：

1.1.1.8. 转移其他应收款且继续涉入形成的资产、负债的金额：

其他说明：

十二、 存货

(1). 存货分类

单位：千元 币种：人民币

项目	期末余额			期初余额		
	账面余额	跌价准备	账面价值	账面余额	跌价准备	账面价值

原材料	6,138,214	122,446	6,015,768	6,968,615	101,967	6,866,648
在产品	1,103,362	33,476	1,069,886	1,008,832	15,970	992,862
库存商品	362,116	23,830	338,286	394,118	24,914	369,204
周转材料	606,651	40,115	566,536	590,780	27,315	563,465
消耗性生物资产						
建造合同形成的已完工未结算资产						
合计	8,210,343	219,867	7,990,476	8,962,345	170,166	8,792,179

(2). 存货跌价准备

单位：千元 币种：人民币

项目	期初余额	本期增加金额		本期减少金额		期末余额
		计提	其他	转回或转销	其他	
原材料	101,967	122,446		101,967		122,446
在产品	15,970	33,476		15,970		33,476
库存商品	24,914	23,830		24,914		23,830
周转材料	27,315	22,205		9,405		40,115
消耗性生物资产						
建造合同形成的已完工未结算资产						
合计	170,166	201,957		152,256		219,867

(3). 存货期末余额含有借款费用资本化金额的说明：

(4). 期末建造合同形成的已完工未结算资产情况：

单位：元 币种：人民币

项目	余额
累计已发生成本	
累计已确认毛利	
减：预计损失	
已办理结算的金额	
建造合同形成的已完工未结算资产	

其他说明

十三、 划分为持有待售的资产

单位：元 币种：人民币

项目	期末账面价值	公允价值	预计处置费用	预计处置时间

合计				/

其他说明：

十四、 一年内到期的非流动资产

单位：元 币种：人民币

项目	期末余额	期初余额
合计		

其他说明

十五、 其他流动资产

单位：千元 币种：人民币

项目	期末余额	期初余额
待抵扣增值税	1,561,800	1,702,012
其他		11,204
合计	1,561,800	1,713,216

其他说明

十六、 可供出售金融资产

(1). 可供出售金融资产情况

单位：千元 币种：人民币

项目	期末余额			期初余额		
	账面余额	减值准备	账面价值	账面余额	减值准备	账面价值
可供出售债务工具：						
可供出售权益工具：	5,000		5,000	5,500	500	5,000
按公允价值计量的						
按成本计量的	5,000		5,000	5,500	500	5,000
合计	5,000		5,000	5,500	500	5,000

(2). 期末按公允价值计量的可供出售金融资产

单位：千元 币种：人民币

可供出售金融资产分类	可供出售权益工具	可供出售债务工具		合计
权益工具的成本/债务工具的摊余成本				
公允价值				
累计计入其他综合收益的公允价值变动金额				
已计提减值金额				

(3). 期末按成本计量的可供出售金融资产

被投资单位	账面余额				减值准备				在被投资单位持股比例(%)	本期现金红利
	期初	本期增加	本期减少	期末	期初	本期增加	本期减少	期末		
厦门船舶重工股份有限公司	5,000			5,000					2	
重庆英康智能控制工程有限公司 (“重庆英康”)	500		500		500		500			
合计	5,500		500	5000	500		500		/	

(4). 报告期内可供出售金融资产减值的变动情况

单位：千元 币种：人民币

可供出售金融资产分类	可供出售权益工具	可供出售债务工具		合计
期初已计提减值余额	500			500
本期计提				
其中：从其他综合收益转入				
本期减少	500			500
其中：期后公允价值回升转回	/			
期末已计提减值金余额				

(5). 可供出售权益工具期末公允价值严重下跌或非暂时性下跌但未计提减值准备的相关说明：

可供出售权益工具项目	投资成本	期末公允价值	公允价值相对于成本的下跌幅度(%)	持续下跌时间(个月)	已计提减值金额	未计提减值原因
合计						/

其他说明

十七、 持有至到期投资

1. 持有至到期投资情况：

单位：元 币种：人民币

项目	期末余额			期初余额		
	账面余额	减值准备	账面价值	账面余额	减值准备	账面价值
合计						

2. 期末重要的持有至到期投资:

单位: 元 币种: 人民币

债券项目	面值	票面利率	实际利率	到期日
合计		/	/	/

3. 本期重分类的持有至到期投资:

其他说明:

十八、 长期应收款

(2) 长期应收款情况:

单位: 元 币种: 人民币

项目	期末余额			期初余额			折现率 区间
	账面余额	坏账准备	账面价值	账面余额	坏账准备	账面价值	
融资租赁款							
其中: 未实现融资 收益							
分期收款销售商品							
分期收款提供劳务							
合计							/

(3) 因金融资产转移而终止确认的长期应收款

(4) 转移长期应收款且继续涉入形成的资产、负债金额

其他说明

十九、 长期股权投资

单位: 千元 币种: 人民币

被投 资单 位	期初 余额	本期增减变动								期末 余额	减值 准备 期末 余额
		追加 投资	减少 投资	权益 法下 确认	其他 综合 收益	其他 权益 变动	宣告 发放 现金	计提 减值 准备	其他		

				的投 资损 益	调整		股利 或利 润				
一、合 营企 业											
小计											
二、联 营企 业											
三峰 靖江 港务 物流 有限 责任 公司 （“三 峰物 流”）	104,7 52		104, 793	41							
小计	104,7 52		104, 793	41							
合计	104,7 52		104, 793	41							

其他说明

本公司由于出售三峰物流剩余 10%股权而产生的利得为人民币 277 千元，列示在合并财务报表的投资收益项目中。

2014 年 7 月 21 日，本公司与重钢集团签署《股权转让协议》，拟将本公司所分别持有的三峰物流 10%股权转让给重钢集

团。截至 2014 年 10 月 24 日，本公司收到全部股权转让价款人民币 105,070 千元，包括现金人民币 5,070 千元和抵抹本公

司应付重钢集团的债务人民币 100,000 千元，并办理了工商变更登记等股权交割手续，完成股权转让，详见附注十、

。

完成本次股权转让后，本公司不再持有三峰物流的股权。

二十、 投资性房地产

投资性房地产计量模式

(1). 采用成本计量模式的投资性房地产

适用 不适用

单位：元 币种：人民币

项目	房屋、建筑物	土地使用权	在建工程	合计
一、账面原值				
1. 期初余额				
2. 本期增加金额				
(1) 外购				

(2) 存货\固定资产\在建工程转入				
(3) 企业合并增加				
3. 本期减少金额				
(1) 处置				
(2) 其他转出				
4. 期末余额				
二、累计折旧和累计摊销				
1. 期初余额				
2. 本期增加金额				
(1) 计提或摊销				
3. 本期减少金额				
(1) 处置				
(2) 其他转出				
4. 期末余额				
三、减值准备				
1. 期初余额				
2. 本期增加金额				
(1) 计提				
3. 本期减少金额				
(1) 处置				
(2) 其他转出				
4. 期末余额				
四、账面价值				
1. 期末账面价值				
2. 期初账面价值				

(2). 未办妥产权证书的投资性房地产情况:

项目	账面价值	未办妥产权证书原因

其他说明

二十一、 固定资产

(1). 固定资产情况

单位：千元 币种：人民币

项目	房屋及建筑物	机器设备	运输工具	合计
一、账面原值：				
1. 期初余额	11,155,322	15,605,484	104,535	26,865,341
2. 本期增加金额	1,657,710	4,933,438		6,591,148
(1) 购置	120	42,026		42,146
(2) 在建工程转入	1,657,590	4,891,412		6,549,002
(3) 企业合并增加				
3. 本期减少金额	245,460	326,593	75,663	647,716
(1) 处置或报废	245,460	326,593	75,663	647,716
4. 期末余额	12,567,572	20,212,329	28,872	32,808,773
二、累计折旧				
1. 期初余额	553,857	1,673,682	65,755	2,293,294
2. 本期增加金额	266,436	738,722	8,298	1,013,456
(1) 计提	266,436	738,722	8,298	1,013,456
3. 本期减少金额	35,448	140,639	53,100	229,187
(1) 处置或报废	35,448	140,639	53,100	229,187
4. 期末余额	784,845	2,271,765	20,953	3,077,563
三、减值准备				
1. 期初余额		286	1,193	1,479
2. 本期增加金额				
(1) 计提				
3. 本期减少金额		286	1,137	1,423
(1) 处置或报废		286	1,137	1,423
4. 期末余额			56	56
四、账面价值				
1. 期末账面价值	11,782,727	17,940,564	7,863	29,731,154
2. 期初账面价值	10,601,465	13,931,516	37,587	24,570,568

(2). 暂时闲置的固定资产情况

单位：千元 币种：人民币

项目	账面原值	累计折旧	减值准备	账面价值	备注
运输工具	225	164	56		5

(3). 通过融资租赁租入的固定资产情况

单位：千元 币种：人民币

项目	账面原值	累计折旧	减值准备	账面价值
- 售后回租	1,031,982	200,541		3,100,827
- 直接租赁	1,993,041	121,382		1,720,713

(4). 通过经营租赁租出的固定资产

单位：千元 币种：人民币

项目	期末账面价值
房屋及建筑物	6,363

(5). 未办妥产权证书的固定资产情况

项目	账面价值	未办妥产权证书的原因
的房屋及建筑物	1,151,276	为相关办理文件及资料尚在准备中。

其他说明：

截至 2014 年 12 月 31 日，本集团账面原值和账面价值分别为人民币 1,220,605 千元和人民币 1,151,276 千元的房屋及建筑物的房屋产权证尚在办理中（2013 年：账面原值为人民币 848,556 千元，账面价值为人民币 795,523 千元），未办妥产权证书的原因为相关办理文件及资料尚在准备中。

二十二、 在建工程**1、 在建工程情况**

单位：千元 币种：人民币

项目	期末余额			期初余额		
	账面余额	减值准备	账面价值	账面余额	减值准备	账面价值
产品结构调整项目	1,094,298		1,094,298	5,511,877		5,511,877
余热发电项目				361,240		361,240
大宝坡项目				5,859		5,859
改造项目	127,013		127,013	489,037		489,037
铁路项目	438,766		438,766	438,266		438,266
其他	253,796		253,796	171,681		171,681
合计	1,913,873		1,913,873	6,977,960		6,977,960

2、 重要在建工程项目本期变动情况

单位：千元 币种：人民币

项目名称	预算数	期初余额	本期增加金额	本期转入固定资产金额	本期其他减少金额	期末余额	工程累计投入占预算比例(%)	工程进度	利息资本化金额	其中：本期利息资本化金额	本期利息资本化率(%)	资金来源
产品结构调整项目	6,771,591	5,511,877	1,217,404	5,634,983		1,094,298	99.99		359,363	117,169	8.6	贷款/其他
余热发电项目	375,000	361,240	4,582	365,822			98.10	23,627		4,583	6.06	贷款/其他
大宝坡项目	47,580	5,859			5,859		10.0					贷款/其他
改造项目	742,474	489,037	15,999	378,023		127,013	10.5	67,500		25,147	6.06	贷款/其他
铁路项目	401,734	438,266	500			438,766	10.0					贷款/其他
其他		171,681	256,709	170,174	4,420	253,796	10.9	12,792		6,015	6.06	贷款/其他
合计	8,338,379	6,977,960	1,495,194	6,549,002	10,279	1,913,873	/	/	463,282	152,914	/	/

3、本期计提在建工程减值准备情况：

单位：元 币种：人民币

项目	本期计提金额	计提原因
合计		/

其他说明
——

二十三、 工程物资

单位：千元 币种：人民币

项目	期末余额	期初余额
大型设备工程物资	10,934	31,814
专用设备工程物资	1,113	2,217
合计	12,047	34,031

其他说明：
——

二十四、 固定资产清理

单位：元 币种：人民币

项目	期末余额	期初余额
合计		

其他说明：
——

二十五、 生产性生物资产

(1) 采用成本计量模式的生产性生物资产

适用 不适用

单位：元 币种：人民币

项目	种植业		畜牧养殖业		林业		水产业		合计
	类别	类别	类别	类别	类别	类别	类别	类别	
一、账面原值									
1. 期初余额									
2. 本期增加金额									
(1) 外购									
(2) 自行培育									
3. 本期减少金额									
(1) 处置									

(2) 其他									
4. 期末余额									
二、累计折旧									
1. 期初余额									
2. 本期增加金额									
(1) 计提									
3. 本期减少金额									
(1) 处置									
(2) 其他									
4. 期末余额									
三、减值准备									
1. 期初余额									
2. 本期增加金额									
(1) 计提									
3. 本期减少金额									
(1) 处置									
(2) 其他									
4. 期末余额									
四、账面价值									
1. 期末账面价值									
2. 期初账面价值									

(2). 采用公允价值计量模式的生产性生物资产

□适用 □不适用

单位：元 币种：人民币

项目	种植业		畜牧养殖业		林业		水产业		合计
	类别	类别	类别	类别	类别	类别	类别	类别	
一、期初余额									
二、本期变动									
加：外购									
自行培育									
企业合并增加									
减：处置									
其他转出									
公允价值变动									

三、期末余额									

其他说明

二十六、 油气资产

单位：元 币种：人民币

项目	探明矿区权益	未探明矿区权益	井及相关设施		合计
一、账面原值					
1. 期初余额					
2. 本期增加金额					
(1) 外购					
(2) 自行建造					
3. 本期减少金额					
(1) 处置					
4. 期末余额					
二、累计折旧					
1. 期初余额		/			
2. 本期增加金额		/			
(1) 计提		/			
3. 本期减少金额		/			
(1) 处置		/			
4. 期末余额		/			
三、减值准备					
1. 期初余额					
2. 本期增加金额					
(1) 计提					
3. 本期减少金额					
(1) 处置					

4. 期末余额					
四、账面价值					
1. 期末账面价值					
2. 期初账面价值					

其他说明：

二十七、 无形资产

(1). 无形资产情况

单位：千元 币种：人民币

项目	土地使用权	专利权	非专利技术	商标使用权	合计
一、账面原值					
1. 期初余额	2,984,920			6,478	2,991,398
2. 本期增加金额	219,578				219,578
(1) 购置	219,578				219,578
(2) 内部研发					
(3) 企业合并增加					
3. 本期减少金额	354,038				354,038
(1) 处置	354,038				354,038
4. 期末余额	2,850,460			6,478	2,856,938
二、累计摊销					
1. 期初余额	124,727			6,478	131,205
2. 本期增加金额	66,258				66,258
(1) 计提	66,258				66,258
3. 本期减少金额	23,176				23,176
(1) 处置	23,176				23,176
4. 期末余额	167,809			6,478	174,287
三、减值准备					
1. 期初余额					
2. 本期增加金额					

(1) 计提					
3. 本期减少金额					
(1) 处置					
4. 期末余额					
四、账面价值					
1. 期末账面价值	2,682,651				2,682,651
2. 期初账面价值	2,860,193				2,860,193

本期末通过公司内部研发形成的无形资产占无形资产余额的比例 _____

(2). 未办妥产权证书的土地使用权情况:

项目	账面价值	未办妥产权证书的原因

其他说明:

二十八、 开发支出

单位: 元 币种: 人民币

项目	期初余额	本期增加金额			本期减少金额			期末余额
		内部开发支出	其他		确认为无形资产	转入当期损益		
合计								

其他说明

二十九、 商誉

1、 商誉账面原值

单位: 元 币种: 人民币

被投资单位名称或形成商誉的事项	期初余额	本期增加		本期减少		期末余额
		企业合并形成的		处置		
合计						

2、 商誉减值准备

被投资单位名称或形成商誉的事项	期初余额	本期增加		本期减少		期末余额
		计提		处置		
合计						

说明商誉减值测试过程、参数及商誉减值损失的确认方法

其他说明

三十、 长期待摊费用

单位：元 币种：人民币

项目	期初余额	本期增加金额	本期摊销金额	其他减少金额	期末余额
合计					

其他说明：

三十一、 递延所得税资产/ 递延所得税负债

(1). 未经抵销的递延所得税资产

单位：千元 币种：人民币

项目	期末余额		期初余额	
	可抵扣暂时性差异	递延所得税资产	可抵扣暂时性差异	递延所得税资产
资产减值准备			4,206	631
内部交易未实现利润			793	119
可抵扣亏损	2,119,147	317,873	1,026,176	153,927
合计	2,119,147	317,873	1,031,175	154,677

(2). 未经抵销的递延所得税负债

项目	期末余额		期初余额	
	应纳税暂时性差异	递延所得税负债	应纳税暂时性差异	递延所得税负债
非同一控制企业合并资产评估增值				
可供出售金融资产公允价值变动				
合计				

(3). 以抵销后净额列示的递延所得税资产或负债：

单位：元 币种：人民币

项目	递延所得税资产和负债期末互抵金额	抵销后递延所得税资产或负债期末余额	递延所得税资产和负债期初互抵金额	抵销后递延所得税资产或负债期初余额
递延所得税资产				
递延所得税负债				

(4). 未确认递延所得税资产明细

单位：千元 币种：人民币

项目	期末余额	期初余额
可抵扣暂时性差异	799,089	667,334
可抵扣亏损	2,616,474	3,710,356
合计	3,415,563	4,377,690

(5). 未确认递延所得税资产的可抵扣亏损将于以下年度到期

单位：千元 币种：人民币

年份	期末金额	期初金额	备注
2014		456,611	
2015	150,131	150,133	
2016	946,945	778,016	
2017	41,796		
2018	1,477,602	2,325,596	
合计	2,616,474	3,710,356	/

其他说明：

—

三十二、 其他非流动资产

单位：千元 币种：人民币

项目	期末余额	期初余额
预付固定资产购置款	59,020	65,300
预付原材料款	10,350	21,150
融资租赁保证金	40,300	46,900
其他	9,000	1,500
减：一年内到期部分	-10,350	-10,800
合计	108,320	124,050

其他说明：

预付工程款是本集团预付三峰物流的工程款。预付原材料款根据约定于2009年至2015年期间进行结算，其中预计一年内结算的部分已经重分类至预付账款；融资租赁保证金将在融资租赁租期结束时，由出租人退还。

三十三、 短期借款

(1). 短期借款分类

单位：千元 币种：人民币

项目	期末余额	期初余额
质押借款		44,313

抵押借款	244,760	274,361
保证借款	2,313,840	3,682,487
信用借款	325,000	704,573
合计	2,883,600	4,705,734

短期借款分类的说明：

于 2014 年 12 月 31 日，抵押借款人民币 244,760 千元以本集团的土地使用权进行抵押（参见附注五、50），以及以重庆钢铁集团三峰工业有限公司及重钢集团的土地使用权进行抵押（参见附注十、4(4)）。

于 2014 年 12 月 31 日，保证借款由重钢集团提供担保，参见附注十、4(4)。

(2). 已逾期未偿还的短期借款情况

本期末已逾期未偿还的短期借款总额为_____元

其中重要的已逾期未偿还的短期借款情况如下：

单位：元 币种：人民币

借款单位	期末余额	借款利率	逾期时间	逾期利率
合计		/	/	/

其他说明

三十四、以公允价值计量且其变动计入当期损益的金融负债

单位：元 币种：人民币

项目	期末余额	期初余额
交易性金融负债		
其中：发行的交易性债券		
衍生金融负债		
其他		
指定为以公允价值计量且其变动计入当期损益的金融负债		
合计		

其他说明：

三十五、衍生金融负债

适用 不适用

项目	期末余额	期初余额
合计		

其他说明：

三十六、 应付票据

单位：千元 币种：人民币

种类	期末余额	期初余额
商业承兑汇票	2,072,252	436,000
银行承兑汇票	2,355,280	2,147,300
合计	4,427,532	2,583,300

本期末已到期未支付的应付票据总额为_____元。

三十七、 应付账款

(1). 应付账款列示

单位：千元 币种：人民币

项目	期末余额	期初余额
应付原料款	6,344,912	6,814,486
应付工程设备款	6,077,523	6,692,012
合计	12,422,435	13,506,498

(2). 账龄超过 1 年的重要应付账款

单位：千元 币种：人民币

项目	期末余额	未偿还或结转的原因
设备采购款	4,407,958	账龄超过 1 年的应付账款为根据资金安排尚未支付的款项。
原材料采购款	996,401	账龄超过 1 年的应付账款为根据资金安排尚未支付的款项。
合计	5,404,359	/

其他说明

应付账款的债务重组

本公司与 7 家第三方供应商分别签订了《债务偿付协议》，对过往采购形成的应付账款予以折让。根据这些协议的规定，供应商同意按一定的折扣比例调整本公司未付货款，折让部分的金额占原未付货款的比例在 30% - 35% 之间。相关供应商确认放弃对打折部分的权属，不再主张该部分货款的相关权利。

债务重组协议涉及的应付账款的原账面价值合计为人民币 147,528 千元，根据上述协议，债务重组后本公司需要支付的应付账款余额合计为人民币 98,230 千元，本公司因而调减应付账款人民币 49,228 千元，并同时相应的利得确认为营业外收入（见附注五、43）。

三十八、 预收款项

1、 预收账款项列示

单位：千元 币种：人民币

项目	期末余额	期初余额
货款	987979	2303266
合计	987979	2303266

2、账龄超过 1 年的重要预收款项

单位：千元 币种：人民币

项目	期末余额	未偿还或结转的原因
长期预收货款	428,512	协议约定
合计	428,512	/

3、期末建造合同形成的已结算未完工项目情况：

单位：元 币种：人民币

项目	金额
累计已发生成本	
累计已确认毛利	
减：预计损失	
已办理结算的金额	
建造合同形成的已完工未结算项目	

其他说明

三十九、 应付职工薪酬

1. 应付职工薪酬列示：

单位：千元 币种：人民币

项目	期初余额	本期增加	本期减少	期末余额
一、短期薪酬	55,350	1,064,906	1,018,833	101,423
二、离职后福利-设定提存计划	129,453	101,273	156,800	73,926
三、辞退福利	12,302	6,518	9,364	9,456
四、一年内到期的其他福利				
合计	197,105	1,172,697	1,184,997	184,805

2. 短期薪酬列示：

单位：千元 币种：人民币

项目	期初余额	本期增加	本期减少	期末余额
一、工资、奖金、津贴和补贴	31,061	688,604	663,674	55,991
二、职工福利费	19,499	59,994	61,493	18,000
三、社会保险费		114,360	114,360	
其中：医疗保险费		76,412	76,412	
工伤保险费		4,811	4,811	
生育保险费		4,261	4,261	
大额医疗保险费		8,040	8,040	
补充医疗保险费		20,836	20,836	

四、住房公积金		71,305	43,963	27,342
五、工会经费和职工教育经费	4,789	14,662	19,412	39
六、短期带薪缺勤				
七、短期利润分享计划				
其他	1	5,901	5,851	51
劳务费		110,080	110,080	
合计	55,350	1,064,906	1,018,833	101,423

3. 设定提存计划列示

项目	期初余额	本期增加	本期减少	期末余额
1、基本养老保险	127,359000	82,042000	139,268000	70,133000
2、失业保险费	2,094000	13,054000	11,355000	3,793000
3、企业年金缴费				
非统筹养老保险费		6,177000	6,177000	
合计	129,453000	101,273000	156,800000	73,926000

其他说明：

四十、 应交税费

单位：千元 币种：人民币

项目	期末余额	期初余额
增值税	955	1,163
消费税		
营业税	5,900	60
企业所得税		
个人所得税		
城市维护建设税		
其他	4,296	13,800
契税		293,356
合计	11,151	308,379

其他说明：

四十一、 应付利息

单位：千元 币种：人民币

项目	期末余额	期初余额
分期付息到期还本的长期借款利息	21,999	58,039
企业债券利息	10,333	10,333
短期借款应付利息		
划分为金融负债的优先股\永续债利息		

合计	32,332	68,372

重要的已逾期未支付的利息情况：

单位：元 币种：人民币

借款单位	逾期金额	逾期原因
合计		/

其他说明：

四十二、 应付股利

单位：元 币种：人民币

项目	期末余额	期初余额
普通股股利		
划分为权益工具的优先股\永续债股利		
合计		

其他说明，包括重要的超过 1 年未支付的应付股利，应披露未支付原因：

四十三、 其他应付款

1.1.1.1 按款项性质列示其他应付款

单位：千元 币种：人民币

项目	期末余额	期初余额
重钢集团代垫款	1,585,486	985,320
关联方借款	321,174	300,000
其他	349,047	214,892
合计	2,255,707	1,500,212

1.1.1.2 账龄超过 1 年的重要其他应付款

项目	期末余额	未偿还或结转的原因
合计		/

其他说明

于 2014 年 12 月 31 日，本集团账龄超过 1 年的重要其他应付款主要为应付关联方款项人民币 27,383 千元及保证金人民币 18,841 千元。

四十四、 划分为持有待售的负债

单位：元 币种：人民币

项目	期末余额	期初余额
合计		

其他说明：
_____**四十五、 1 年内到期的非流动负债**

单位：千元 币种：人民币

项目	期末余额	期初余额
1 年内到期的长期借款	749,224	953,364
1 年内到期的应付债券	1,982,113	
1 年内到期的长期应付款	912,353	1,402,090
合计	3,643,690	2,355,454

其他说明：
_____**四十六、 其他流动负债**

单位：千元 币种：人民币

项目	期末余额	期初余额
短期应付债券		
递延收益-政府补助	3,477	2,580
递延收益-未实现的售后租回损益	6,031	6,865
合计	9508	9445

短期应付债券的增减变动：

单位：元 币种：人民币

债券名称	面值	发行日期	债券期限	发行金额	期初余额	本期发行	按面值计提利息	溢折价摊销	本期偿还	期末余额
合计	/	/	/							

其他说明：
_____**四十七、 长期借款****(4) 长期借款分类**

单位：千元 币种：人民币

项目	期末余额	期初余额

质押借款	8,210,000	
抵押借款	219895	
保证借款	1384718	7348938
信用借款	95000	
合计	9909613	7348938

长期借款分类的说明：

其他说明，包括利率区间：

四十八、 应付债券

(一) 应付债券

单位：千元 币种：人民币

项目	期末余额	期初余额
重庆钢铁股份有限公司 2010 年公司债券		1,976,699
合计		1,976,699

(二) 应付债券的增减变动：（不包括划分为金融负债的优先股、永续债等其他金融工具）

单位：元 币种：人民币

债券名称	面值	发行日期	债券期限	发行金额	期初余额	本期发行	按面值计提利息	溢折价摊销	本期偿还	期末余额
合计	/	/	/							

(三) 可转换公司债券的转股条件、转股时间说明：

(四) 划分为金融负债的其他金融工具说明：

期末发行在外的优先股、永续债等其他金融工具基本情况

期末发行在外的优先股、永续债等金融工具变动情况表

发行在外的金融工具	期初		本期增加		本期减少		期末	
	数量	账面价值	数量	账面价值	数量	账面价值	数量	账面价值
合计								

其他金融工具划分为金融负债的依据说明

其他说明：

四十九、 长期应付款

2、 按款项性质列示长期应付款：

单位：千元 币种：人民币

项目	期初余额	期末余额
应付融资租赁款	1,134,760	2,485,283
减：一年内到期的应付融资租赁款	912,353	1,402,090

其他说明：

五十、 长期应付职工薪酬

1. 长期应付职工薪酬表

单位：元 币种：人民币

项目	期末余额	期初余额
一、离职后福利-设定受益计划净负债		
二、辞退福利		
三、其他长期福利		
合计		

2. 设定受益计划变动情况

设定受益计划义务现值：

单位：元 币种：人民币

项目	本期发生额	上期发生额
一、期初余额		
二、计入当期损益的设定受益成本		
1. 当期服务成本		
2. 过去服务成本		
3. 结算利得（损失以“-”表示）		
4. 利息净额		
三、计入其他综合收益的设定收益成本		
1. 精算利得（损失以“-”表示）		
四、其他变动		
1. 结算时支付的对价		
2. 已支付的福利		

五、期末余额		
--------	--	--

计划资产：

单位：元 币种：人民币

项目	本期发生额	上期发生额
一、期初余额		
二、计入当期损益的设定受益成本		
1、利息净额		
三、计入其他综合收益的设定收益成本		
1. 计划资产回报（计入利息净额的除外）		
2. 资产上限影响的变动（计入利息净额的除外）		
四、其他变动		
五、期末余额		

设定受益计划净负债（净资产）

单位：元 币种：人民币

项目	本期发生额	上期发生额
一、期初余额		
二、计入当期损益的设定受益成本		
三、计入其他综合收益的设定收益成本		
四、其他变动		
五、期末余额		

设定受益计划的内容及与之相关风险、对公司未来现金流量、时间和不确定性的影响说明：

设定受益计划重大精算假设及敏感性分析结果说明

其他说明：

五十一、 专项应付款

单位：元 币种：人民币

项目	期初余额	本期增加	本期减少	期末余额	形成原因
合计					/

其他说明：

五十二、 预计负债

单位：元 币种：人民币

项目	期初余额	期末余额	形成原因
对外提供担保			
未决诉讼			
产品质量保证			
重组义务			
待执行的亏损合同			
其他			
合计			/

其他说明，包括重要预计负债的相关重要假设、估计说明：

五十三、 递延收益

单位：千元 币种人民币

项目	期初余额	本期增加	本期减少	期末余额	形成原因
政府补助	62,749	16,890	4,492	75,147	政府补助 售后租回
未实现的售后租回损益	109,775		6,866	102,909	
减：递延收益预计一年内实现部分	-9,445	-9,508	-9,445	-9,508	
合计	163,079	7,382	1,913	168,548	/

涉及政府补助的项目：

单位：千元 币种：人民币

负债项目	期初余额	本期新增补助金额	本期计入营业外收入金额	其他变动	期末余额	与资产相关/与收益相关
环境治理专项拨款	16,956	16,030	1,527		31,459	资产
其他	793	860	450	-1,203		收益
余热发电项目补贴	45,000		1312		43,688	资产
合计	62,749	16,890	3,289	-1,203	75,147	/

其他说明：

五十四、 其他非流动负债

单位：元 币种：人民币

项目	期末余额	期初余额
合计		

其他说明：

五十五、 股本

单位：千元 币种：人民币

	期初余额	本次变动增减（+、-）					期末余额
		发行新股	送股	公积金转股	其他	小计	
股份总数	4,436,023						4,436,023

其他说明：

五十六、 其他权益工具

1. 期末发行在外的优先股、永续债等其他金融工具基本情况

2. 期末发行在外的优先股、永续债等金融工具变动情况表

发行在外的金融工具	期初		本期增加		本期减少		期末	
	数量	账面价值	数量	账面价值	数量	账面价值	数量	账面价值
合计								

其他权益工具本期增减变动情况、变动原因说明，以及相关会计处理的依据：

其他说明：

五十七、 资本公积

单位：千元 币种：人民币

项目	期初余额	本期增加	本期减少	期末余额
资本溢价（股本溢价）	6,341,095			6,341,095
其他资本公积	37,661	6,524		44,185
原制度资本公积转入	270,127			270,127
合计	6,648,883	6,524		6,655,407

其他说明，包括本期增减变动情况、变动原因说明：

五十八、 库存股

单位：千元 币种：人民币

项目	期初余额	本期增加	本期减少	期末余额
合计				

其他说明，包括本期增减变动情况、变动原因说明：

五十九、 其他综合收益

单位：元 币种：人民币

项目	期初余额	本期发生金额					期末余额
		本期所得税前发生额	减：前期计入其他综合收益当期转入损益	减：所得税费用	税后归属于母公司	税后归属于少数股东	
一、以后不能重分类进损益的其他综合收益							
其中：重新计算设定受益计划净负债和净资产的变动							
权益法下在被投资单位不能重分类进损益的其他综合收益中享有的份额							
二、以后将重分类进损益的其他综合收益							
其中：权益法下在被投资单位以后将重分类进损益的其他综合收益中享有的份额							
可供出售金融资产公允价值变动损益							
持有至到期投资重分类为可供出售金融							

资产损益							
现金流量套期损益的有效部分							
外币财务报表折算差额							
其他综合收益合计							

其他说明，包括对现金流量套期损益的有效部分转为被套期项目初始确认金额调整：

六十、 专项储备

单位：千元 币种：人民币

项目	期初余额	本期增加	本期减少	期末余额
安全生产费	1344	23022	24366	
合计	1344	23022	24366	

其他说明，包括本期增减变动情况、变动原因说明：

六十一、 盈余公积

单位：千元 币种：人民币

项目	期初余额	本期增加	本期减少	期末余额
法定盈余公积	606,991			606,991
任意盈余公积				
储备基金				
企业发展基金				
其他				
合计	606,991			606,991

盈余公积说明，包括本期增减变动情况、变动原因说明：

六十二、 未分配利润

单位：千元 币种：人民币

项目	本期	上期
调整前上期末未分配利润	-1,775,938	723,080
调整期初未分配利润合计数（调增+，调减-）		
调整后期初未分配利润	-1,775,938	723,080
加：本期归属于母公司所有者的净利润	51,431	-2,499,018
减：提取法定盈余公积		
提取任意盈余公积		

提取一般风险准备		
应付普通股股利		
转作股本的普通股股利		
期末未分配利润	-1,724,507	-1,775,938

调整期初未分配利润明细:

- 1、由于《企业会计准则》及其相关新规定进行追溯调整，影响期初未分配利润_____元。
- 2、由于会计政策变更，影响期初未分配利润_____元。
- 3、由于重大会计差错更正，影响期初未分配利润_____元。
- 4、由于同一控制导致的合并范围变更，影响期初未分配利润_____元。
- 5、其他调整合计影响期初未分配利润_____元。

六十三、 营业收入和营业成本

单位：千元 币种：人民币

项目	本期发生额		上期发生额	
	收入	成本	收入	成本
主营业务	12,205,022	12,660,531	17,518,052	17,859,520
其他业务	40,035	13,042	45,394	24,942
合计	12,245,057	12,673,573	17,563,446	17,884,462

六十四、 营业税金及附加

单位：千元 币种：人民币

项目	本期发生额	上期发生额
消费税		
营业税	611	5,018
城市维护建设税	1,160	1,320
教育费附加	502	616
资源税	335	342
合计	2,608	7,296

其他说明：

六十五、 销售费用

单位：千元 币种：人民币

项目	本期发生额	上期发生额
人工成本	21,104	22,028
运费	128,437	196,208
船检费	67,146	85,987
其他	46,819	44,987
合计	263,506	349,210

其他说明：

六十六、 管理费用

单位：千元 币种：人民币

项目	本期发生额	上期发生额
人工成本	112,608	221,571
修理费	359,068	457,697
资产使用费		35,358
其他	240,481	139,304
合计	712,157	853,930

其他说明：

六十七、 财务费用

单位：千元 币种：人民币

项目	本期发生额	上期发生额
净利息支出	1,335,458	910,319
存款及应收款项的利息收入	-20,650	-17,205
净汇兑亏损 / (收益)	13,659	-61,796
其他财务费用	13,112	9,275
合计	1,341,579	840,593

其他说明：

六十八、 资产减值损失

单位：千元 币种：人民币

项目	本期发生额	上期发生额
一、坏账损失	9,075	-1,786
二、存货跌价损失	187,795	129,763
三、可供出售金融资产减值损失		
四、持有至到期投资减值损失		
五、长期股权投资减值损失		
六、投资性房地产减值损失		
七、固定资产减值损失		
八、工程物资减值损失		
九、在建工程减值损失		
十、生产性生物资产减值损失		
十一、油气资产减值损失		
十二、无形资产减值损失		
十三、商誉减值损失		
十四、其他		
合计	196,870	127,977

其他说明：

六十九、 公允价值变动收益

单位：千元 币种：人民币

产生公允价值变动收益的来源	本期发生额	上期发生额
以公允价值计量的且其变动计入当期损益的金融资产		
其中：衍生金融工具产生的公允价值变动收益		
以公允价值计量的且其变动计入当期损益的金融负债		1,556
按公允价值计量的投资性房地产		
合计		1,556

其他说明：

七十、 投资收益

单位：千元 币种：人民币

项目	本期发生额	上期发生额
权益法核算的长期股权投资收益	41	13
处置长期股权投资产生的投资收益	101,885	
以公允价值计量且其变动计入当期损益的金融资产在持有期间的投资收益		
处置以公允价值计量且其变动计入当期损益的金融资产取得的投资收益		-1,518
持有至到期投资在持有期间的投资收益		
可供出售金融资产等取得的投资收益		
处置可供出售金融资产取得的投资收益		
丧失控制权后，剩余股权按公允价值重新计量产生的利得		
合计	101,926	-1,505

其他说明：

七十一、 营业外收入

单位：千元 币种：人民币

项目	本期发生额	上期发生额	计入当期非经常性损益的金额
非流动资产处置利得合计	1,132,661	225	1,132,661
其中：固定资产处置利得	286,551	225	286,551

无形资产处置利得	846,110		846,110
债务重组利得	49,228		49,228
非货币性资产交换利得			
接受捐赠			
政府补助	923,283	3,932	923,283
搬迁奖励	800,000		800,000
收到的税费返还、减免	2,282	3,779	2,282
其他	1,661	4,086	1,661
合计	2,909,115	12,022	2,909,115

计入当期损益的政府补助

单位：千元 币种：人民币

补助项目	本期发生金额	上期发生金额	与资产相关/与收益相关
环保搬迁补助	506,983		收益
财务费用专项补助	133,000		收益
环保节能减排专项补助及 新产品开发专项补助	280,000		收益
环保治理专项拨款摊销	1,527	892	资产
余热发电项目补贴摊销	1,312	3,040	资产
其他	461		资产
合计	923,283	3,932	/

其他说明：

七十二、 营业外支出

单位：千元 币种：人民币

项目	本期发生额	上期发生额	计入当期非经常性损益的金额
非流动资产处置损失合计	42	4,357	42
其中：固定资产处置损失	42	4,357	42
无形资产处置损失			
债务重组损失			
非货币性资产交换损失			
对外捐赠	200		200
诉讼赔偿	10,806		10,806
其他	217	3,585	217

合计	11,265	7,942	11,265
----	--------	-------	--------

其他说明：

七十三、 所得税费用

1. 所得税费用表

单位：千元 币种：人民币

项目	本期发生额	上期发生额
当期所得税费用	2,943	3,067
递延所得税费用	-46	26
汇算清缴差异		34
合计	2,897	3,127

2. 会计利润与所得税费用调整过程：

项目	本期发生额
利润总额	54,540,000
按法定/适用税率计算的所得税费用	8,182
子公司适用不同税率的影响	320
调整以前期间所得税的影响	
非应税收入的影响	
不可抵扣的成本、费用和损失的影响	2,177
使用前期未确认递延所得税资产的可抵扣亏损的影响	
本期未确认递延所得税资产的可抵扣暂时性差异或可抵扣亏损的影响	-61,400
暂时性差异未来转回时税率差	53,618
所得税费用	2,897

其他说明：

七十四、 其他综合收益

详见附注

七十五、 现金流量表项目

1、 收到的其他与经营活动有关的现金：

单位：千元 币种：人民币

项目	本期发生额	上期发生额
政府补贴	936,474	46,700
渝富搬迁奖励	800,000	
其他	9,904	7,263
合计	1,746,378	53,963

收到的其他与经营活动有关的现金说明：

2、支付的其他与经营活动有关的现金：

单位：千元 币种：人民币

项目	本期发生额	上期发生额
银行手续费	13,112	9,275
其他	417	3,112
合计	13,529	12,387

支付的其他与经营活动有关的现金说明：

3、收到的其他与投资活动有关的现金

单位：千元 币种：人民币

项目	本期发生额	上期发生额
存款的利息收入	20650	17,205
其他	46	3,000
合计	20,696	20,205

收到的其他与投资活动有关的现金说明：

4、支付的其他与投资活动有关的现金

单位：千元 币种：人民币

项目	本期发生额	上期发生额
合计		

支付的其他与投资活动有关的现金说明：

5、收到的其他与筹资活动有关的现金

单位：千元 币种：人民币

项目	本期发生额	上期发生额
融资租赁租金		
合计		

收到的其他与筹资活动有关的现金说明：

6、支付的其他与筹资活动有关的现金

单位：千元 币种：人民币

项目	本期发生额	上期发生额
融资租赁租金	1,461,077	1,910,843
合计	1,461,077	1,910,843

支付的其他与筹资活动有关的现金说明：

七十六、 现金流量表补充资料

1. 现金流量表补充资料

单位：千元 币种：人民币

补充资料	本期金额	上期金额
1. 将净利润调节为经营活动现金流量：		
净利润	51,643	-2,499,018
加：资产减值准备	196,870	127,977
固定资产折旧、油气资产折耗、生产性生物资产折旧	983,209	418,034
无形资产摊销	66,258	25,953
长期待摊费用摊销		
处置固定资产、无形资产和其他长期资产的损失（收益以“-”号填列）	-1,132,619	4,132
固定资产报废损失（收益以“-”号填列）		
公允价值变动损失（收益以“-”号填列）		-1,556
财务费用（收益以“-”号填列）	1,310,086	812,931
投资损失（收益以“-”号填列）	-101,926	1,505
递延所得税资产减少（增加以“-”号填列）	-46	26
递延所得税负债增加（减少以“-”号填列）		
存货的减少（增加以“-”号填列）	597,978	-1,683,229
经营性应收项目的减少（增加以“-”号填列）	164,782	1,872,424
经营性应付项目的增加（减少以“-”号填列）	726,689	3,561,056
安全生产费		271
其他	-66,141	-684,904
经营活动产生的现金流量净额	2,796,783	1,955,331
2. 不涉及现金收支的重大投资和筹资活动：		
债务转为资本		
一年内到期的可转换公司债券		
融资租入固定资产		256,410
3. 现金及现金等价物净变动情况：		
现金的期末余额	146,148	519,061
减：现金的期初余额	519,061	3,394,564
加：现金等价物的期末余额		
减：现金等价物的期初余额		
现金及现金等价物净增加额	-372,913	-2,875,503

2. 本期支付的取得子公司的现金净额

	金额
本期发生的企业合并于本期支付的现金或现金等价物	

减：购买日子公司持有的现金及现金等价物	
加：以前期间发生的企业合并于本期支付的现金或现金等价物	
取得子公司支付的现金净额	

其他说明：

3. 本期收到的处置子公司的现金净额

	金额
本期处置子公司于本期收到的现金或现金等价物	5,070
减：丧失控制权日子公司持有的现金及现金等价物	251
加：以前期间处置子公司于本期收到的现金或现金等价物	
处置子公司收到的现金净额	4,819

其他说明：

4. 现金和现金等价物的构成

单位：千元 币种：人民币

项目	期末余额	期初余额
一、现金	146,148	519,061
其中：库存现金	531	1,062
可随时用于支付的银行存款	145,059	517,500
可随时用于支付的其他货币资金	558	499
可用于支付的存放中央银行款项		
存放同业款项		
拆放同业款项		
二、现金等价物		
其中：三个月内到期的债券投资		
三、期末现金及现金等价物余额	146,148	519,061
其中：母公司或集团内子公司使用受限制的现金和现金等价物		

其他说明：

七十七、 所有者权益变动表项目注释

说明对上年期末余额进行调整的“其他”项目名称及调整金额等事项：

七十八、 所有权或使用权受到限制的资产

单位：千元 币种：人民币

项目	期末账面价值	受限原因
货币资金	1,100,430	冻结/用于担保
应收票据		用于担保
存货		
固定资产	9,355,062	用于借款抵押
无形资产	2,642,682	用于借款抵押
固定资产	2,703,100	融资租赁租入
在建工程	287,678	融资租赁租入
合计	16,088,952	/

其他说明：

七十九、 外币货币性项目

1、 外币货币性项目：

单位：元

项目	期末外币余额	折算汇率	期末折算人民币余额
货币资金			
其中：美元			
欧元			
港币			
人民币			
人民币			
应收账款			
其中：美元			
欧元			
港币			
人民币			
人民币			
长期借款			
其中：美元			
欧元			
港币			
人民币			
人民币			

其他说明：

2、 境外经营实体说明，包括对于重要的境外经营实体，应披露其境外主要经营地、记账本位币及选择依据，记账本位币发生变化的还应披露原因。

适用 不适用

八十、 套期

按照套期类别披露套期项目及相关套期工具、被套期风险的相关的定性和定量信息：

八十一、 其他

8. 合并范围的变更

(1). 非同一控制下企业合并

1.1.1.1 本期发生的非同一控制下企业合并

单位：元 币种：人民币

被购买方名称	股权取得时点	股权取得成本	股权取得比例 (%)	股权取得方式	购买日	购买日的确定依据	购买日至期末被购买方的收入	购买日至期末被购买方的净利润

其他说明：

1.1.1.2 合并成本及商誉

单位：元 币种：人民币

合并成本	
--现金	
--非现金资产的公允价值	
--发行或承担的债务的公允价值	
--发行的权益性证券的公允价值	
--或有对价的公允价值	
--购买日之前持有的股权于购买日的公允价值	
--其他	
合并成本合计	
减：取得的可辨认净资产公允价值份额	
商誉/合并成本小于取得的可辨认净资产公允价值份额的金额	

合并成本公允价值的确定方法、或有对价及其变动的说明：

大额商誉形成的主要原因：

其他说明：

1.1.1.3 被购买方于购买日可辨认资产、负债

单位：元 币种：人民币

	XX 公司	
	购买日公允价值	购买日账面价值
资产：		
货币资金		
应收款项		
存款		
固定资产		
无形资产		
负债：		
借款		
应付款项		
递延所得税负债		
净资产		
减：少数股东权益		
取得的净资产		

可辨认资产、负债公允价值的确定方法：

企业合并中承担的被购买方的或有负债：

其他说明：

1.1.1.4 购买日之前持有的股权按照公允价值重新计量产生的利得或损失

是否存在通过多次交易分步实现企业合并并且在报告期内取得控制权的交易

适用 不适用

被购买方名称	购买日之前原持有股权在购买日的账面价值	购买日之前原持有股权在购买日的公允价值	购买日之前原持有股权按照公允价值重新计量产生的利得或损失	购买日之前原持有股权在购买日的公允价值的确定方法及主要假设	购买日之前与原持有股权相关的其他综合收益转入投资收益的金额

其他说明：

1.1.1.5 购买日或合并当期期末无法合理确定合并对价或被购买方可辨认资产、负债公允价值的相关说明

1.1.1.6 其他说明:

(2). 同一控制下企业合并

1.1.1.1 本期发生的同一控制下企业合并

单位:元 币种:人民币

被合并方名称	企业合并中取得的权益比例	构成同一控制下企业合并的依据	合并日	合并日的确定依据	合并当期期初至合并日被合并方的收入	合并当期期初至合并日被合并方的净利润	比较期间被合并方的收入	比较期间被合并方的净利润

其他说明:

1.1.1.2 合并成本

合并成本	
--现金	
--非现金资产的账面价值	
--发行或承担的债务的账面价值	
--发行的权益性证券的面值	
--或有对价	

或有对价及其变动的说明:

其他说明:

1.1.1.3 合并日被合并方资产、负债的账面价值

单位:元 币种:人民币

	XX 公司	
	合并日	上期期末
资产:		
货币资金		
应收款项		
存货		
固定资产		
无形资产		
负债:		

借款		
应付款项		
净资产		
减：少数股东权益		
取得的净资产		

企业合并中承担的被合并方的或有负债：

其他说明：

(3). 反向购买

交易基本信息、交易构成反向购买的依据、上市公司保留的资产、负债是否构成业务及其依据、合并成本的确定、按照权益性交易处理时调整权益的金额及其计算：

(4). 处置子公司

是否存在单次处置对子公司投资即丧失控制权的情形

√适用 □不适用

单位:元 币种:人民币

子公司名称	股权处置价款	股权处置比例 (%)	股权处置方式	丧失控制权的时点	丧失控制权时点的确定依据	处置价款与处置投资对应的合并财务报表层面享有该子公司净资产份额的差额	丧失控制权之日剩余股权的比例	丧失控制权之日剩余股权的账面价值	丧失控制权之日剩余股权的公允价值	按照公允价值重新计量剩余股权产生的利得或损失	丧失控制权之日剩余股权公允价值的确定方法及主要假设	与原子公司股权投资相关的其他综合收益转入投资损益的金额
电子公司	127,630	100	出售	2014年12月24日	控制权转移	63,155						
运输公司	52,267	100	出售	2014年12月24日	控制权转移	37,569						

其他说明:

是否存在通过多次交易分步处置对子公司投资且在本期丧失控制权的情形

□适用 □不适用

一揽子交易

□适用 □不适用

单位:元 币种:人民币

子公司名称	股权处置时点	股权处置价款	股权处置比例 (%)	股权处置方式	处置价款与处置投资对应的合并财务报表层面享有该子公司净资产份额	丧失控制权的时点	丧失控制权时点的确定依据	丧失控制权之日剩余股权的比例	丧失控制权之日剩余股权的账面价值	丧失控制权之日剩余股权的公允价值	按照公允价值重新计量剩余股权产生的利得或损失	丧失控制权之日剩余股权公允价值的确定方法及主要假设	与原子公司股权投资相关的其他综合收益转入投资损益的金额	丧失控制权之前的各步交易处置价款与处置投资对应的合并财务报表层面享有该子公司净资产份额的差额
-------	--------	--------	------------	--------	---------------------------------	----------	--------------	----------------	------------------	------------------	------------------------	---------------------------	-----------------------------	--

					额的差额									

分步处置股权至丧失控制权过程中的各项交易构成一揽子交易的原因：

其他说明：

非一揽子交易
适用 不适用

单位：元 币种：人民币

子公司名称	股权处置时点	股权处置价款	股权处置比例 (%)	股权处置方式	处置价款与处置投资对应的合并财务报表层面享有该子公司净资产份额的差额	丧失控制权的时点	丧失控制权时点的确定依据	丧失控制权之日剩余股权的比例	丧失控制权之日剩余股权的账面价值	丧失控制权之日剩余股权的公允价值	按照公允价值重新计量剩余股权产生的利得或损失	丧失控制权之日剩余股权公允价值的确定方法及主要假设	与原子公司股权投资相关的其他综合收益转入投资损益的金额

分步处置股权至丧失控制权过程中的各项交易不构成一揽子交易的原因：

其他说明：

(5). 其他原因的合并范围变动

说明其他原因导致的合并范围变动（如，新设子公司、清算子公司等）及其相关情况：

(6). 其他

9. 在其他主体中的权益

1.1.1 在子公司中的权益

1. 企业集团的构成

子公司名称	主要经营地	注册地	业务性质	持股比例(%)		取得方式
				直接	间接	
三峰钢材	江苏省靖江市	江苏省靖江市	钢材加工配送业	73		设立
华东商贸	江苏省靖江市	江苏省靖江市	钢材加工配送业	100		设立

在子公司的持股比例不同于表决权比例的说明：

持有半数或以下表决权但仍控制被投资单位、以及持有半数以上表决权但不控制被投资单位的依据：

对于纳入合并范围的重要的结构化主体，控制的依据：

确定公司是代理人还是委托人的依据：

其他说明：

2. 重要的非全资子公司

单位：元 币种：人民币

子公司名称	少数股东持股比例	本期归属于少数股东的损益	本期向少数股东宣告分派的股利	期末少数股东权益余额

子公司少数股东的持股比例不同于表决权比例的说明：

其他说明：

3. 重要非全资子公司的主要财务信息

单位：元 币种：人民币

子公司名称	期末余额						期初余额					
	流动资产	非流动资产	资产合计	流动负债	非流动负债	负债合计	流动资产	非流动资产	资产合计	流动负债	非流动负债	负债合计

子公司名称	本期发生额	上期发生额

	营业收入	净利润	综合收益总额	经营活动现金流量	营业收入	净利润	综合收益总额	经营活动现金流量

其他说明：

4. 使用企业集团资产和清偿企业集团债务的重大限制：

5. 向纳入合并财务报表范围的结构化主体提供的财务支持或其他支持：

其他说明：

1.1.2 在子公司的所有者权益份额发生变化且仍控制子公司的交易

(1). 在子公司所有者权益份额的变化情况的说明：

(2). 交易对于少数股东权益及归属于母公司所有者权益的影响：

单位：元 币种：人民币

购买成本/处置对价	
--现金	
--非现金资产的公允价值	
购买成本/处置对价合计	
减：按取得/处置的股权比例计算的子公司净资产份额	
差额	
其中：调整资本公积	
调整盈余公积	
调整未分配利润	

其他说明

1.1.3 在合营企业或联营企业中的权益

1.1.1.1 重要的合营企业或联营企业

单位：元 币种：人民币

合营企业或联营企业名称	主要经营地	注册地	业务性质	持股比例 (%)		对合营企业或联营企业投资的会计处理方法
				直接	间接	

在合营企业或联营企业的持股比例不同于表决权比例的说明：

持有 20%以下表决权但具有重大影响，或者持有 20%或以上表决权但不具有重大影响的依据：

1. 一. 1. 2 重要合营企业的主要财务信息

单位：元 币种：人民币

	期末余额/ 本期发生额		期初余额/ 上期发生额	
流动资产				
其中：现金和现金等价物				
非流动资产				
资产合计				
流动负债				
非流动负债				
负债合计				
少数股东权益				
归属于母公司股东权益				
按持股比例计算的净资产份额				
调整事项				
--商誉				
--内部交易未实现利润				
--其他				
对合营企业权益投资的账面价值				
存在公开报价的合营企业权益投资的公允价值				
营业收入				
财务费用				
所得税费用				
净利润				
终止经营的净利润				
其他综合收益				
综合收益总额				
本年度收到的来自合营企业的股利				

其他说明

1. 一. 1. 3 重要联营企业的主要财务信息

单位：元 币种：人民币

	期末余额/ 本期发生额		期初余额/ 上期发生额	
流动资产				
非流动资产				
资产合计				
流动负债				
非流动负债				
负债合计				
少数股东权益				
归属于母公司股东权益				
按持股比例计算的净资产份 额				
调整事项				
--商誉				
--内部交易未实现利润				
--其他				
对联营企业权益投资的账面 价值				
存在公开报价的联营企业权 益投资的公允价值				
营业收入				
净利润				
终止经营的净利润				
其他综合收益				
综合收益总额				
本年度收到的来自联营企业 的股利				

其他说明

1. 一. 1. 4 不重要的合营企业和联营企业的汇总财务信息

单位：元 币种：人民币

	期末余额/ 本期发生额		期初余额/ 上期发生额	
合营企业：				
投资账面价值合计				
下列各项按持股比例计算的 合计数				
--净利润				
--其他综合收益				
--综合收益总额				

联营企业：		
投资账面价值合计		
下列各项按持股比例计算的合计数		
--净利润		
--其他综合收益		
--综合收益总额		

其他说明

1. 一. 1.5 合营企业或联营企业向本公司转移资金的能力存在重大限制的说明：

1. 一. 1.6 合营企业或联营企业发生的超额亏损

单位：元 币种：人民币

合营企业或联营企业名称	累积未确认前期累计的损失	本期未确认的损失（或本期分享的净利润）	本期末累积未确认的损失

其他说明

1. 一. 1.7 与合营企业投资相关的未确认承诺

1. 一. 1.8 与合营企业或联营企业投资相关的或有负债

1. 1. 4 重要的共同经营

共同经营名称	主要经营地	注册地	业务性质	持股比例/享有的份额(%)	
				直接	间接

在共同经营中的持股比例或享有的份额不同于表决权比例的说明：

共同经营为单独主体的，分类为共同经营的依据：

其他说明

1. 1. 5 在未纳入合并财务报表范围的结构化主体中的权益

未纳入合并财务报表范围的结构化主体的相关说明：

1.1.6 其他

10. 与金融工具相关的风险

- 港币 70 55 60 47

用于套期保值的

远期外汇合同 - - - -

资产负债表敞口净额

- 美元 (93,641) (572,989) (180,405) (1,099,911)

- 港币 70 55 60 47

(b) 本集团适用的人民币对外币的汇率分析如下:

平均汇率 报告日中间汇率

2014 年 2013 年 2014 年 2013 年

美元 6.1428 6.1912 6.1190 6.0969

港币 0.7924 0.7985 0.7889 0.7862

(c) 敏感性分析

假定除汇率以外的其他风险变量不变,本集团于 12 月 31 日人民币对美元的汇率变动使人民币升值 5%将导致股东权益和净利润的增加(减少)情况如下。此影响按资产负债表日即期汇率折算为人民币列示。

股东权益 净利润

2014 年 12 月 31 日

美元 (28,649) (28,649)

合计 (28,649) (28,649)

上述敏感性分析是假设资产负债表日汇率发生变动,以变动后的汇率对资产负债表日本集团持有的、面临汇率风险的金融工具进行重新计量得出的。上述分析不包括外币报表折算差异。上一年度的分析基于同样的假设和方法。

(5) 其他价格风险

本集团以市场价格销售钢铁制品,因此受到此等价格波动的影响。

11. 公允价值的披露

(1). 以公允价值计量的资产和负债的期末公允价值

单位:元 币种:人民币

项目	期末公允价值			
	第一层次公允价值计量	第二层次公允价值计量	第三层次公允价值计量	合计
一、持续的公允价值计量				
(一) 以公允价值计量且变动计入当期损益的金融资产				
1. 交易性金融资产				
(1) 债务工具投资				
(2) 权益工具投资				

(3) 衍生金融资产				
2. 指定以公允价值计量且其变动计入当期损益的金融资产				
(1) 债务工具投资				
(2) 权益工具投资				
(二) 可供出售金融资产				
(1) 债务工具投资				
(2) 权益工具投资				
(3) 其他				
(三) 投资性房地产				
1. 出租用的土地使用权				
2. 出租的建筑物				
3. 持有并准备增值后转让的土地使用权				
(四) 生物资产				
1. 消耗性生物资产				
2. 生产性生物资产				
持续以公允价值计量的资产总额				
(五) 交易性金融负债				
其中：发行的交易性债券				
衍生金融负债				
其他				
(六) 指定为以公允价值计量且变动计入当期损益的金融负债				
持续以公允价值计量的负债总额				
二、非持续的公允价值计量				
(一) 持有待售资产				
非持续以公允价值计量的资产总额				
非持续以公允价值计量的负债总额				

(2). 持续和非持续第一层次公允价值计量项目市价的确定依据

(3). 持续和非持续第二层次公允价值计量项目, 采用的估值技术和重要参数的定性及定量信息

(4). 持续和非持续第三层次公允价值计量项目, 采用的估值技术和重要参数的定性及定量信息

(5). 持续的第三层次公允价值计量项目, 期初与期末账面价值间的调节信息及不可观察参数敏感性分析

(6). 持续的公允价值计量项目, 本期内发生各层级之间转换的, 转换的原因及确定转换时点的政策

(7). 本期内发生的估值技术变更及变更原因

(8). 不以公允价值计量的金融资产和金融负债的公允价值情况

本集团 12 月 31 日各项金融资产和金融负债的账面价值与公允价值之间无重大差异。

(9). 其他

12. 关联方及关联交易

(1). 本企业的母公司情况

母公司名称	注册地	业务性质	注册资本	母公司对本企业的持股比例 (%)	母公司对本企业的表决权比例 (%)
重钢集团	重庆市	炼焦、炼铁、炼钢、轧钢以及钢铁生产的副产品、采选矿、机械、电子、建筑、汽车运输、耐火材料	1,650,706	63	63

本企业的母公司情况的说明

本公司的母公司及最终控制方均不对外提供报表。

本企业最终控制方是重庆市国有资产监督管理委员会

其他说明:

(2). 本企业的子公司情况

本企业子公司的情况详见附注

(3). 本企业合营和联营企业情况

本企业重要的合营或联营企业详见附注

本期与本公司发生关联方交易，或前期与本公司发生关联方交易形成余额的其他合营或联营企业情况如下

合营或联营企业名称	与本企业关系

其他说明

(4). 其他关联方情况

其他关联方名称	其他关联方与本企业关系
电子公司	母公司的全资子公司
运输公司	母公司的全资子公司
三峰物流	母公司的全资子公司
重钢进出口公司	母公司的全资子公司
重庆朝阳气体有限公司	母公司的全资子公司
重庆钢铁集团英斯特模具有限公司	母公司的全资子公司
矿业公司	母公司的全资子公司
重庆钢铁集团建设工程有限公司	母公司的全资子公司
重庆钢铁集团铁业有限责任公司	母公司的全资子公司
重庆钢铁集团耐火材料有限责任公司	母公司的全资子公司
重庆钢铁集团朵力房地产股份有限公司	母公司的全资子公司
重庆三钢钢业有限责任公司	母公司的全资子公司
重庆钢铁集团中兴实业有限责任公司	母公司的全资子公司
重庆四钢钢业有限责任公司	母公司的全资子公司
重庆钢铁集团设计院	母公司的全资子公司
重庆三环建设监理咨询有限公司	母公司的全资子公司
重庆钢铁集团三峰工业有限公司(“三峰工业”)	母公司的全资子公司
重庆新港装卸运输有限公司	母公司的全资子公司
重庆钢铁集团产业有限公司	母公司的全资子公司
重庆东华特殊钢有限责任公司	母公司的全资子公司
重庆钢铁研究所有限公司	母公司的全资子公司
重庆钢铁集团电视台	母公司的全资子公司
重庆巫峡矿业股份有限公司	母公司的全资子公司
重庆环亚建材有限公司	母公司的全资子公司
重庆宏发房地产开发公司	母公司的全资子公司
重庆钢铁(香港)有限公司(“重钢香港”)	母公司的控股子公司
重庆三峰华神钢结构工程有限公司	母公司的控股子公司
重庆重钢矿产开发投资有限公司(“重钢矿投”)	母公司的控股子公司
重庆矿投海外有限公司	母公司的全资子公司
亚洲钢铁控股有限公司	母公司的控股子公司
重庆新港长龙物流有限责任公司	母公司的控股子公司

其他说明

(5). 关联交易情况

(1) 购销商品、提供和接受劳务的关联交易

采购商品/接受劳务情况表

单位：千元 币种：人民币

关联方	关联交易内容	本期发生额	上期发生额
重钢香港	矿石及煤炭	2,050,552	5,173,379
矿业公司	矿石	1,997,679	1,576,817
重庆朝阳气体有限公司	能源	478,170	521,641
重庆巫峡矿业股份有限公司	煤炭	106,935	233,124
重庆钢铁集团产业有限公司	能源及废钢	45,304	44,595
三峰工业	仪表配件及能源	24,654	43,288
重庆钢铁集团设计院	固定资产	24,087	39,478
三峰物流	矿石、煤炭及固定资产	20,030	3,177
重庆钢铁集团建设工程有限公司	固定资产及废钢	9,527	62,538
重庆钢铁集团铁业有限责任公司	生铁	6,180	
重庆钢铁集团中兴实业有限责任公司	配件	1,605	1,581
重庆钢铁研究所有限公司	合金及配件	1,407	5,698
其他		3,028	5,136

出售商品/提供劳务情况表

单位：千元 币种：人民币

关联方	关联交易内容	本期发生额	上期发生额
重庆朝阳气体有限公司	能源及辅料	265,418	337,224
矿业公司	能源及辅料	80,579	85,611
重庆钢铁集团钢管有限责任公司	能源及辅料	31,626	57,379
重庆钢铁集团产业有限公司	能源及辅料	23,983	32,405
重庆三钢钢业有限责任公司	能源及辅料	16,040	30,318
重庆钢铁集团建设工程有限公司	能源及辅料	10,236	11,943
重钢集团	能源及辅料	3,556	10,775
三峰工业	能源及辅料	1,970	5,119
其他	能源及辅料	3,042	3,055

购销商品、提供和接受劳务的关联交易说明

(2) 关联受托管理/承包及委托管理/出包情况

本公司受托管理/承包情况表：

单位：元 币种：人民币

委托方/出包方名称	受托方/承包方名称	受托/承包资产类型	受托/承包起始日	受托/承包终止日	托管收益/承包收益定价依据	本期确认的托管收益/承包收益

关联托管/承包情况说明

本公司委托管理/出包情况表:

单位: 元 币种: 人民币

委托方/出包方名称	受托方/出包方名称	委托/出包资产类型	委托/出包起始日	委托/出包终止日	托管费/出包费定价依据	本期确认的托管费/出包费

关联管理/出包情况说明

(3) 关联租赁情况

本公司作为出租方:

单位: 元 币种: 人民币

承租方名称	租赁资产种类	本期确认的租赁收入	上期确认的租赁收入

本公司作为承租方:

单位: 元 币种: 人民币

出租方名称	租赁资产种类	本期确认的租赁费	上期确认的租赁费

关联租赁情况说明

(4) 关联担保情况

本公司作为担保方

单位: 千元 币种: 人民币

被担保方	担保金额	担保起始日	担保到期日	担保是否已经履行完毕
重钢集团 (i)	4,046,917	2009-09-29	2019-12-01	否
重钢集团及三峰工业	244,760	2014-06-03	2015-06-23	否
重钢集团及渝富共同提供担保	8,670,101	2011-10-12	2022-09-20	否

本公司作为被担保方

担保方	担保金额	担保起始日	担保到期日	担保是否已经履行完毕

关联担保情况说明

(5) 关联方资金拆借

单位：千元 币种：人民币

关联方	拆借金额	起始日	到期日	说明
拆入				
重钢矿投	300,000	2014-12-25	2015-06-24	该等借款利率均为与约定的借款期限档次的中国人民银行基准贷款利率
重钢集团	400,000	2014-03-18	2014-12-16	同上
重钢集团	100,000	2014-07-21	2014-08-11	同上
重钢集团	200,000	2014-08-20	2014-12-16	同上
重钢集团	300,000	2014-09-04	2015-09-03	同上
重钢集团	300,000	2014-11-03	2014-12-19	同上
拆出				

(6) 关联方资产转让、债务重组情况

单位：元 币种：人民币

关联方	关联交易内容	本期发生额	上期发生额

(7) 关键管理人员报酬

单位：千元 币种：人民币

项目	本期发生额	上期发生额
关键管理人员报酬	2222	2343

(8) 其他关联交易

(6). 关联方应收应付款项

(1). 应收项目

单位：千元 币种：人民币

项目名称	关联方	期末余额		期初余额	
		账面余额	坏账准备	账面余额	坏账准备
应收票据	重庆三钢钢业有限责任公司			1,986	
应收账款	重庆钢铁集团	10,442		80	

	产业有限公司				
应收账款	重庆钢铁集团英斯特模具有限公司	2756	2756	2756	2756
应收账款	重庆三钢钢铁业有限责任公司	137		91587	
应收账款	重庆四钢钢铁业有限责任公司			154577	
应收账款	重庆钢铁集团建设工程有限公司			1256	
应收账款	重庆三峰华神钢结构工程有限公司			2275	
应收账款	其他	9		794	
应收账款	三峰工业	4,801		2,213	
应收账款	重庆钢铁集团钢管有限责任公司	1871		74976	
预付账款	三峰工业	6,609			
预付账款	重钢进出口公司	8		11901	
预付账款	三峰物流				
其他非流动资产	三峰物流	59020		65300	

(2). 应付项目

单位:千元 币种:人民币

项目名称	关联方	期末账面余额	期初账面余额
应付账款	重钢集团	959,975	994,082
应付账款	矿业公司	516,561	63,062
应付账款	重庆钢铁集团建设工程有限公司	471,408	572672
应付账款	重钢香港	352760	1344190
应付账款	重庆钢铁集团设计院	142344	88475
应付账款	电子公司	10888	
应付账款	三峰物流	2492	
应付账款	重庆巫峡矿业股份有限公司		2467
应付账款	其他	643	
应付账款	重庆三环建设监理咨询有限公司	47827	59837
其他应付款	重钢集团	1,606,660	985,320
其他应付款	重钢矿投	300,000	300,000
其他应付款	重庆朝阳气体有限公司	166,463	11,184
其他应付款	重庆东华特殊钢有限责任公司	20,658	20,658

其他应付款	运输公司	6,686	-
其他应付款	三峰物流	6,123	28,685
其他应付款	重庆新港长龙物流有 限责任公司	5,071	171
其他应付款	重庆三环建设监理咨 询有限公司	4,713	
其他应付款	重庆钢铁集团产业有 限公司	3,734	24,329
其他应付款	其他	653	1,505
应付票据	三峰物流	2,000	
应付票据	重庆朝阳气体有限公 司	247,000	
应付票据	重庆钢铁集团矿业有 限 公司	-	100000
应付利息	重钢矿投	16987	

(7). 关联方承诺

(8). 其他

13. 股份支付

(1). 股份支付总体情况

适用 不适用

单位：股 币种：人民币

公司本期授予的各项权益工具总额	
公司本期行权的各项权益工具总额	
公司本期失效的各项权益工具总额	
公司期末发行在外的股票期权行权价格的范围和 合同剩余期限	
公司期末发行在外的其他权益工具行权价格的范 围和合同剩余期限	

其他说明

(2). 以权益结算的股份支付情况

适用 不适用

单位：元 币种：人民币

授予日权益工具公允价值的确定方法	
可行权权益工具数量的确定依据	
本期估计与上期估计有重大差异的原因	
以权益结算的股份支付计入资本公积的累计金额	
本期以权益结算的股份支付确认的费用总额	

其他说明

(3). 以现金结算的股份支付情况

□适用 □不适用

单位：元 币种：人民币

公司承担的、以股份或其他权益工具为基础计算确定的负债的公允价值确定方法	
负债中以现金结算的股份支付产生的累计负债金额	
本期以现金结算的股份支付而确认的费用总额	

其他说明

(4). 股份支付的修改、终止情况**(5). 其他****14. 承诺及或有事项****(1) 重要承诺事项**

资产负债表日存在的对外重要承诺、性质、金额

1、 重要承诺事项

(1) 资本承担

项目 2014 年 2013 年

已签订的正在或准备履行的

大额发包合同 20,247,7373,662,335 3,111,219

已批准但未签约的大额发包合同 5,095,823040,716 1,536,321

已签订的正在或准备履行的

融资租赁合同 1,508,367 2,672,434

合计 26,851,92710,211,418 7,319,974

本集团在 2014 年支付 2013 年资本承担工程设备款人民币 1,199,179 千元。

(2) 经营租赁承担

根据不可撤销的有关土地使用权经营租赁协议，本集团于 12 月 31 日以后应支付的最低租赁付款额如下：

项目 2014 年 2013 年

1 年以内（含 1 年） - 25

1 年以上 2 年以内（含 2 年） - 25

2 年以上 3 年以内（含 3 年） - 25

3 年以上 - 200

合计 - 275

(2) 或有事项

(1) 资产负债表日存在的重要或有事项

或有负债

对外提供担保形成的或有负债

于 2014 年 12 月 31 日，本公司无为子公司的债务提供的担保（2013 年：无），本公司为三峰物流的银行贷款及融资租赁提供的担保金额为人民币 851,631 千元（2013 年：人民币 739,038 千元）。
本公司董事认为本公司不会因为该等担保而承担任何风险。

(2) 公司没有需要披露的重要或有事项，也应予以说明：

(3) 其他

15. 资产负债表日后事项

(1) 重要的非调整事项

单位：千元 币种：人民币

项目	内容	对财务状况和经营成果的影响数	无法估计影响数的原因
股票和债券的发行			
重要的对外投资			
重要的债务重组			
自然灾害			
外汇汇率重要变动			

(2) 利润分配情况

单位：元 币种：人民币

拟分配的利润或股利	
经审议批准宣告发放的利润或股利	

(3) 销售退回

(4) 其他资产负债表日后事项说明

1、重要的资产负债表日后非调整事项说明

本公司于 2015 年 2 月 16 日自重钢矿投拆入资金人民币 800,000 千元，到期日为【2016 年 2 月 15 日】，利率为【与约定的借款期限相对应档次的中国人民银行基准贷款利率】。

2、 资产负债表日后利润分配情况说明

董事会于 2015 年 3 月【30】日提议不派发 2014 年度普通股股东现金股利 (2013 年：不派发)。

16. 其他重要事项

(1) 前期会计差错更正

(三) 追溯重述法

单位:元 币种:人民币

会计差错更正的内容	处理程序	受影响的各个比较期间报表项目名称	累积影响数

(四) 未来适用法

会计差错更正的内容	批准程序	采用未来适用法的原因

(2) 债务重组

(3) 资产置换

(三). 非货币性资产交换

(四). 其他资产置换

(4) 年金计划

(5) 终止经营

项目	收入	费用	利润总额	所得税费用	净利润	归属于母公司所有者的终止经营利润

其他说明:

(6) 分部信息

(1). 报告分部的确定依据与会计政策:

(2). 报告分部的财务信息

单位：元 币种：人民币

项目	分部 1	分部间抵销	合计

(3). 公司无报告分部的，或者不能披露各报告分部的资产总额和负债总额的，应说明原因

(4). 其他说明：

(7) 其他对投资者决策有影响的重要交易和事项

(8) 其他

17. 母公司财务报表主要项目注释

1. 应收账款

第二节应收账款分类披露：

单位：千元 币种：人民币

种类	期末余额					期初余额				
	账面余额		坏账准备		账面价值	账面余额		坏账准备		账面价值
	金额	比例 (%)	金额	计提比例 (%)		金额	比例 (%)	金额	计提比例 (%)	
单项金额重大并单独计提坏账准备的应收账款	153935	27	7923	5	146012					
按信用风险特征组合计提坏账准备的应收账款	429835	73	135685	32	294150	617934	100	149612	24	468322
单项金额不重大但单独计提坏账准备的应收账款	2756	100	2756	100		2756		2756	100	
合计	586526	/	146364	/	440162	620690	/	152368	/	468322

期末单项金额重大并单项计提坏账准备的应收账款：

适用 不适用

单位：元 币种：人民币

应收账款（按单位）	期末余额			
	应收账款	坏账准备	计提比例	计提理由

合计			/	/
----	--	--	---	---

组合中，按账龄分析法计提坏账准备的应收账款：

适用 不适用

单位：千元 币种：人民币

账龄	期末余额		
	应收账款	坏账准备	计提比例
1 年以内			
其中：1 年以内分项			
3 个月以内（含 3 个月）	256,584		
4 至 12 个月（含 1 年）	14,231	666	5
1 年以内小计	270,815	666	
1 至 2 年	7,725	1,931	25
2 至 3 年	1,894	947	50
3 年以上	132,141	132,141	100
3 至 4 年			
4 至 5 年			
5 年以上			
合计	412,575	135,685	

确定该组合依据的说明：

组合中，采用余额百分比法计提坏账准备的应收账款：

适用 不适用

单位：元 币种：人民币

余额百分比	期末余额		
	应收账款	坏账准备	计提比例
合计			

确定该组合依据的说明：

组合中，采用其他方法计提坏账准备的应收账款：

第三节本期计提、收回或转回的坏账准备情况：

本期计提坏账准备金额 11111000 元；本期收回或转回坏账准备金额 3718000 元。

其中本期坏账准备收回或转回金额重要的：

单位：千元 币种：人民币

单位名称	收回或转回金额	收回方式
合计		/

其他说明

第四节本期实际核销的应收账款情况

单位：千元 币种：人民币

项目	核销金额
实际核销的应收账款	14597

其中重要的应收账款核销情况

单位：千元 币种：人民币

单位名称	应收账款性质	核销金额	核销原因	履行的核销程序	款项是否由关联交易产生
重庆有机化工厂	销售款	14597	对方单位营业执照已被吊销	管理层批准	否
合计	/	14597	/	/	/

应收账款核销说明：

第五节按欠款方归集的期末余额前五名的应收账款情况：

本集团年末余额前五名的应收账款合计人民币 302,311 千元，占应收账款年末余额合计数的 52%，相应计提的坏账准备年末余额合计人民币 8,147 千元。

第六节因金融资产转移而终止确认的应收账款：

第七节转移应收账款且继续涉入形成的资产、负债金额：

其他说明：

2. 其他应收款

(九) 其他应收款分类披露：

单位：千元 币种：人民币

类别	期末余额					期初余额				
	账面余额		坏账准备		账面价值	账面余额		坏账准备		账面价值
	金额	比例 (%)	金额	计提比例 (%)		金额	比例 (%)	金额	计提比例 (%)	
单项金额重大并单独计提坏账准备的其他应收款	15827	2	15827	100		15827	25	15827	100	
单独测试未发生减值的其他应收款	922,272	98			922,272	46,271				46,271

单项金额不重大但单独计提坏账准备的其他应收款	1131		1131	100		1131	100	1131	2	
合计	939230	/	16958	/	922272	63229	/	16958	/	46271

期末单项金额重大并单项计提坏账准备的其他应收款：

适用 不适用

单位：元 币种：人民币

其他应收款（按单位）	期末余额			
	其他应收款	坏账准备	计提比例	计提理由
合计			/	/

组合中，按账龄分析法计提坏账准备的其他应收款：

适用 不适用

单位：元 币种：人民币

账龄	期末余额		
	其他应收款	坏账准备	计提比例
1 年以内			
其中：1 年以内分项			
1 年以内小计			
1 至 2 年			
2 至 3 年			
3 年以上			
3 至 4 年			
4 至 5 年			
5 年以上			
合计			

确定该组合依据的说明：

组合中，采用余额百分比法计提坏账准备的其他应收款：

适用 不适用

单位：元 币种：人民币

余额百分比	期末余额		
	其他应收款	坏账准备	计提比例
合计			

确定该组合依据的说明：

组合中，采用其他方法计提坏账准备的其他应收款：

(十) 本期计提、收回或转回的坏账准备情况：

本期计提坏账准备金额_____元；本期收回或转回坏账准备金额_____元。

其中本期坏账准备转回或收回金额重要的：

单位：元 币种：人民币

单位名称	转回或收回金额	收回方式
合计		/

其他说明

(十一) 本期实际核销的其他应收款情况

单位：元 币种：人民币

项目	核销金额
实际核销的其他应收款	

其中重要的其他应收款核销情况：

单位：元 币种：人民币

单位名称	其他应收款性质	核销金额	核销原因	履行的核销程序	款项是否由关联交易产生
合计	/		/	/	/

其他应收款核销说明：

(十二) 其他应收款按款项性质分类情况

款项性质	期末账面余额	期初账面余额
合计		

(十三) 按欠款方归集的期末余额前五名的其他应收款情况：

单位：元 币种：人民币

单位名称	款项的性质	期末余额	账龄	占其他应收款期末余额合计数的比例 (%)	坏账准备期末余额

合计	/		/		
----	---	--	---	--	--

(十四) 涉及政府补助的应收款项

单位：元 币种：人民币

单位名称	政府补助项目名称	期末余额	期末账龄	预计收取的时间、金额及依据
合计	/		/	/

其他说明

(十五) 因金融资产转移而终止确认的其他应收款：

(十六) 转移其他应收款且继续涉入形成的资产、负债金额：

其他说明：

3. 长期股权投资

单位：千元 币种：人民币

项目	期末余额			期初余额		
	账面余额	减值准备	账面价值	账面余额	减值准备	账面价值
对子公司投资	101000		101000	189589		189589
对联营、合营企业投资				30021		30021
合计	101000		101000	219610		219610

1. 对子公司投资

单位：千元 币种：人民币

被投资单位	期初余额	本期增加	本期减少	期末余额	本期计提减值准备	减值准备期末余额
电子公司	41,290		41,290			
三峰钢材	51,000		-	51000		
运输公司	47,299		47,299			
华东商贸	50,000		-	50000		
合计	189,589		88589	101000		

2. 对联营、合营企业投资

单位：千元 币种：人民币

投资单位	期初余额	本期增减变动								期末余额	减值准备期末余额
		追加投资	减少投资	权益法下确认的投资损益	其他综合收益调整	其他权益变动	宣告发放现金股利或利润	计提减值准备	其他		

一、合 营 企 业											
小计											
二、联 营 企 业											
三 峰 物流	3002 1		3006 2	41							
小计	30021		3006 2	41							
合计	30021		3006 2	41							

其他说明：

4. 营业收入和营业成本：

单位：千元 币种：人民币

项目	本期发生额		上期发生额	
	收入	成本	收入	成本
主营业务	12,078,075	12,582,029	17,322,356	17,706,474
其他业务	39737	13,072	45,478	25,201
合计	12117812	12595101	17367834	17731675

其他说明：

5. 投资收益

单位：千元 币种：人民币

项目	本期发生额	上期发生额
成本法核算的长期股权投资收益	10366	7770
权益法核算的长期股权投资收益	41	13
处置长期股权投资产生的投资收益	166316	
以公允价值计量且其变动计入当期损益的金融资产在持有期间的投资收益		
处置以公允价值计量且其变动计入当期损益的金融资产取得的投资收益		-1518
持有至到期投资在持有期间的投资收益		
可供出售金融资产在持有期间的投资收益		
处置可供出售金融资产取得的投资收益		
丧失控制权后，剩余股权按公允价值重新计量产生的利得		
合计	176723	6265

6. 其他

18. 补充资料

1、 当期非经常性损益明细表

单位：千元 币种：人民币

项目	金额	说明
非流动资产处置损益	1,132,619	
越权审批或无正式批准文件的税收返还、减免	2,282	
计入当期损益的政府补助（与企业业务密切相关，按照国家统一标准定额或定量享受的政府补助除外）	923,283	其中：1）因本公司在推进新产品开发和环境保护、节能减排方面的贡献，长寿经开区奖励 2.8 亿元；2）长寿区财政局为弥补本公司 2010 年至 2013 年因环保搬迁增加的环保费用性支出等经营成本，给予 5.06983 亿元补助；3）长寿区财政局为弥补本公司 2014 年财务费用，给予 1.33 亿元补助。
计入当期损益的对非金融企业收取的资金占用费		
企业取得子公司、联营企业及合营企业的投资成本小于取得投资时应享有被投资单位可辨认净资产公允价值产生的收益		
非货币性资产交换损益		
委托他人投资或管理资产的损益		
因不可抗力因素，如遭受自然灾害而计提的各项资产减值准备		
债务重组损益	49,228	
企业重组费用，如安置职工的支出、整合费用等		
交易价格显失公允的交易产生的超过公允价值部分的损益		
同一控制下企业合并产生的子公司期初至合并日的当期净损益		
与公司正常经营业务无关的或有事项产生的损益		
除同公司正常经营业务相关的有效套期保值业务外，持有交易性金融资产、交易性金融负债产生的公允价值变动损益，以及处置交易性金融资产、交易性金融负债和可供出售金融资产取得的投资收益		
单独进行减值测试的应收款项减值准备转回		

对外委托贷款取得的损益		
采用公允价值模式进行后续计量的投资性房地产公允价值变动产生的损益		
根据税收、会计等法律、法规的要求对当期损益进行一次性调整对当期损益的影响		
受托经营取得的托管费收入		
除上述各项之外的其他营业外收入和支出	-9,562	
其他符合非经常性损益定义的损益项目	54,441	
搬迁奖励	800000	
投资收益	101,926	
所得税影响额	-456,771	
少数股东权益影响额		
合计	2,588,371	

对公司根据《公开发行证券的公司信息披露解释性公告第1号——非经常性损益》定义界定的非经常性损益项目，以及把《公开发行证券的公司信息披露解释性公告第1号——非经常性损益》中列举的非经常性损益项目界定为经常性损益的项目，应说明原因。

单位：元 币种：人民币

项目	涉及金额	原因

2、净资产收益率及每股收益

报告期利润	加权平均净资产收益率(%)	每股收益	
		基本每股收益	稀释每股收益
归属于公司普通股股东的净利润	0.52	0.012	0.012
扣除非经常性损益后归属于公司普通股股东的净利润	-25.51	-0.572	-0.572

3、境内外会计准则下会计数据差异

(四) 同时按照国际会计准则与按中国会计准则披露的财务报告中净利润和净资产差异情况

适用 不适用

单位：元 币种：人民币

	净利润		净资产	
	本期发生额	上期发生额	期末余额	期初余额
按中国会计准则				
按国际会计准则调整的项目及金额：				
按国际会计准则				

(五) 同时按照境外会计准则与按中国会计准则披露的财务报告中净利润和净资产差异情况

适用 不适用

单位：元 币种：人民币

	净利润		净资产	
	本期发生额	上期发生额	期末余额	期初余额

按中国会计准则				
按境外会计准则调整的项目及金额:				
按境外会计准则				

(六) 境内外会计准则下会计数据差异说明, 对已经境外审计机构审计的数据进行差异调节的, 应注明该境外机构的名称。

4、 会计政策变更相关补充资料

适用 不适用

公司根据财政部 2014 年发布的《企业会计准则第 2 号——长期股权投资》等八项会计准则变更了相关会计政策并对比较财务报表进行了追溯重述, 重述后的 2013 年 1 月 1 日、2013 年 12 月 31 日合并资产负债表如下:

单位:千元 币种:人民币

项目	2013 年 1 月 1 日	2013 年 12 月 31 日	2014 年 12 月 31 日
流动资产:			
货币资金			
结算备付金			
拆出资金			
以公允价值计量且其变动计入当期损益的金融资产			
衍生金融资产			
应收票据			
应收账款			
预付款项			
应收保费			
应收分保账款			
应收分保合同准备金			
应收利息			
应收股利			
其他应收款			
买入返售金融资产			
存货			
划分为持有待售的资产			
一年内到期的非流动资产			
其他流动资产			
流动资产合计			12682272
非流动资产:			
发放贷款及垫款			
可供出售金融资产			
持有至到期投资			
长期应收款			
长期股权投资			
投资性房地产			
固定资产			
在建工程			

工程物资			
固定资产清理			
生产性生物资产			
油气资产			
无形资产			
开发支出			
商誉			
长期待摊费用			
递延所得税资产			
其他非流动资产			
非流动资产合计			34470161
资产总计			47152433
流动负债：			
短期借款			
向中央银行借款			
吸收存款及同业存放			
拆入资金			
以公允价值计量且其变动计入当期损益的金融负债			
衍生金融负债			
应付票据			
应付账款			
预收款项			
卖出回购金融资产款			
应付手续费及佣金			
应付职工薪酬			
应交税费			
应付利息			
应付股利			
其他应付款			
应付分保账款			
保险合同准备金			
代理买卖证券款			
代理承销证券款			
划分为持有待售的负债			
一年内到期的非流动负债			
其他流动负债			
流动负债合计			26858739
非流动负债：			
长期借款			
应付债券			
其中：优先股			
永续债			
长期应付款			
长期应付职工薪酬			
专项应付款			
预计负债			
递延收益			

递延所得税负债			
其他非流动负债			
非流动负债合计			10300568
负债合计			37159307
所有者权益：			
股本			
其他权益工具			
其中：优先股			
永续债			
资本公积			
减：库存股			
其他综合收益			
专项储备			
盈余公积			
一般风险准备			
未分配利润			
归属于母公司所有者 权益合计			9973914
少数股东权益			
所有者权益合计			9993126
负债和所有者权益 总计			47152433

5、其他

第十二节 备查文件目录

备查文件目录	一、载有法定代表人、主管会计工作负责人和会计机构负责人签名并盖章的会计报表。
备查文件目录	二、载有会计师事务所盖章、注册会计师签名并盖章的审计报告原件。
备查文件目录	三、报告期内在中国证监会指定报纸上公开披露过的所有公司文件的正本及公告的原稿。

董事长：朱建派

董事会批准报送日期：2014 年 3 月 30 日

修订信息

报告版本号	更正、补充公告发布时间	更正、补充公告内容