



中国恒天
CHTC

经纬纺织机械股份有限公司
JINGWEI TEXTILE MACHINERY CO., LTD.

(於中華人民共和國註冊成立之股份有限公司)
股份代號：0350.HK 000666.SZ

ANNUAL REPORT

~~2014~~
年 报

重要提示

經緯紡織機械股份有限公司(本公司)董事會、監事會及董事、監事、高級管理人員保證年度報告內容的真實、準確、完整，不存在虛假記載、誤導性陳述或重大遺漏，並承擔個別和連帶的法律責任。

天職國際會計師事務所(特殊普通合夥)(中國註冊會計師)和天職香港會計師事務所有限公司(香港執業會計師)已審核本公司及其附屬公司(本集團)截至2014年12月31日止年度分別按中國《企業會計準則》及香港財務報告準則編製的財務報表並出具了無保留審計意見。

公司董事長葉茂新先生、董事總經理姚育明先生、主管會計工作負責人毛發青先生及會計機構負責人(會計主管人員)安勇芝女士聲明：保證年度報告中財務報告的真實、準確、完整。

本報告分別以中、英文編製，除《按香港財務報告準則編製的賬目》外，在對中英文文本的理解上發生歧義時，以中文文本為準。



目 錄

第一章	公司基本情況簡介	2
第二章	會計數據和財務指標摘要	4
第三章	董事會報告	7
第四章	監事會報告	29
第五章	重要事項	31
第六章	股份變動及股東情況	42
第七章	董事、監事、高級管理人員和員工情況	50
第八章	公司治理	60
第九章	內部控制	79
第十章	國內核數師報告	81
第十一章	按《中國企業會計準則》編製的賬目	82
第十二章	香港獨立核數師報告	197
第十三章	按香港財務報告準則編製的賬目	198
第十四章	備查文件目錄	271

釋 義

釋義項	釋義內容
中國證監會、證監會	指 中國證券監督管理委員會
深交所、交易所	指 深圳證券交易所
公司、本公司或經緯紡機	指 經緯紡織機械股份有限公司
中國恒天	指 中國恒天集團有限公司
中國紡機	指 中國紡織機械(集團)有限公司
國務院國資委	指 國務院國有資產監督管理委員會
《公司法》	指 中華人民共和國公司法
《證券法》	指 中華人民共和國證券法
中國證券登記結算公司	指 中國證券登記結算有限責任公司
董事會	指 經緯紡織機械股份有限公司董事會
股東大會	指 經緯紡織機械股份有限公司股東大會
元、萬元、億元	指 人民幣元、萬元、億元
中融信託	指 中融國際信託有限公司
恒天重工	指 恒天重工股份有限公司
凱馬股份	指 恒天凱馬股份有限公司
恒天天鵝	指 恒天天鵝股份有限公司
恒天海龍	指 恒天海龍股份有限公司
恒天立信	指 恒天立信工業有限公司



第一章 公司基本情況簡介

1. 公司法定名稱 : 經緯紡織機械股份有限公司
公司英文名稱 : Jingwei Textile Machinery Company Limited
公司中文名稱簡寫 : 經緯紡機
公司英文名稱縮寫 : JWTM
2. 公司法定代表人 : 葉茂新
3. 公司董事會秘書 : 葉雪華
電話 : 8610 84534078-8188
電子信箱 : jwzd@jwgf.com
證券事務代表 :
電話 : 8610 84534078-8501
電子信箱 : jwzd@jwgf.com
聯繫地址 : 中華人民共和國北京市朝陽區亮馬橋路39號
第一上海中心七層
郵政編碼 : 100125
傳真 : 8610 84534135-8501
4. 公司註冊地址 : 中華人民共和國北京市北京經濟技術開發區
永昌中路8號
郵政編碼 : 100176
公司辦公地址 : 中華人民共和國北京市朝陽區亮馬橋路39號
第一上海中心七層
郵政編碼 : 100125
國際互聯網網址 : <http://www.jwgf.com>
電子信箱 : jwgf@jwgf.com
5. 公司國內信息披露
報刊名稱 : 證券時報
公司年度報告登載的國際互聯網網址 : <http://www.cninfo.com.cn>
<http://www.hkex.com.hk>
<http://www.jwgf.com>
年度報告備置地地點 : 公司董事會辦公室
6. 股票上市交易場所及股票代碼
A股上市地點 : 深圳證券交易所
股票簡稱 : 經緯紡機
股票代碼 : 000666
H股上市地點 : 香港聯合交易所有限公司(「香港聯交所」)
股票簡稱 : 經緯紡機
股票代碼 : 0350

第一章 公司基本情況簡介

7. 公司其他有關資料

- (1) 註冊登記
- | | |
|---------------|---|
| 公司首次註冊登記日期及地點 | : 1995年8月15日, 中國山西太原 |
| 變更註冊登記日期及地點 | : 1996年3月29日, 中國山西太原
1996年9月5日, 中國山西太原
1996年12月4日, 中國山西太原
2000年10月31日, 中國山西太原
2003年10月8日, 中國北京
2007年4月9日, 中國北京
2013年1月31日, 中國北京 |
| 企業法人營業執照註冊號 | : 110000450005710 |
| 稅務登記號碼 | : 110192110052522 |
| 組織機構代碼 | : 11005252-2 |
- (2) 核數師
- | | |
|----|---|
| 國內 | : 天職國際會計師事務所(特殊普通合夥)
北京市海澱區車公莊西路19號
外文文化創意園12號樓 |
| 香港 | : 天職香港會計師事務所有限公司
香港北角英皇道625號2樓 |
- (3) 香港法律顧問
- | | |
|--|--------------------------------|
| | : 何耀棣律師事務所
香港中環康樂廣場1號怡和大廈5樓 |
|--|--------------------------------|
- (4) H股過戶登記處
- | | |
|--|---|
| | : 香港證券登記有限公司
香港灣仔皇后大道東183號合和中心
17樓1712-1716號舖 |
|--|---|



第二章 會計數據和財務指標摘要

第一節、按中國《企業會計準則》編製的截至報告期末近三年主要會計數據和財務指標

一、 主要會計數據和財務指標

	2014年	2013年		本年比上年增減 調整後	2012年	
		調整前	調整後		調整前	調整後
營業收入(元)	5,117,652,993.82	5,675,484,043.48	5,675,484,043.48	-9.83%	5,061,930,443.44	5,061,930,443.44
歸屬於上市公司股東的淨利潤(元)	541,838,563.07	591,778,324.35	591,778,324.35	-8.44%	430,242,760.54	430,242,760.54
歸屬於上市公司股東的扣除非經常性 損益的淨利潤(元)	491,074,192.61	514,961,807.95	514,961,807.95	-4.64%	292,442,675.69	292,442,675.69
經營活動產生的現金流量淨額(元)	2,477,067,865.94	2,376,469,041.44	2,376,469,041.44	4.23%	1,791,655,058.64	1,791,655,058.64
基本每股收益(元/股)	0.77	0.84	0.84	-8.33%	0.70	0.70
稀釋每股收益(元/股)	0.77	0.84	0.84	-8.33%	0.70	0.70
加權平均淨資產收益率	10.12%	12.06%	12.06%	下降1.94個百分點	11.71%	11.71%

	2014年末	2013年末		本年末比上年末增減 調整後	2012年末	
		調整前	調整後		調整前	調整後
總資產(元)	21,314,618,156.21	18,863,486,831.09	18,863,486,831.09	12.99%	15,553,487,258.76	15,553,487,258.76
歸屬於上市公司股東的淨資產(元)	5,590,919,388.43	5,114,068,305.18	5,114,068,305.18	9.32%	4,702,154,830.44	4,699,708,487.69

二、 境內外會計準則下會計數據差異

1、 同時按照國際會計準則與按照中國會計準則披露的財務報告中淨利潤和淨資產差異情況

適用 不適用

公司報告期不存在按照國際會計準則與按照中國會計準則披露的財務報告中淨利潤和淨資產差異情況。

2、 同時按照境外會計準則與按照中國會計準則披露的財務報告中淨利潤和淨資產差異情況

單位：元

	歸屬於上市公司股東的淨利潤		歸屬於上市公司股東的淨資產	
	本期數	上期數	期末數	期初數
按中國會計準則	541,838,563.07	591,778,324.35	5,590,919,388.43	5,114,068,305.18
按境外會計準則調整的項目及金額				
按境外會計準則	546,455,442.87	596,988,228.50	5,590,919,388.43	5,114,068,305.18

3、 境內外會計準則下會計數據差異原因說明

根據財政部、國家安全生產監督管理總局印發的《企業安全生產費用提取和使用管理辦法》(財企[2012]16號)，本集團從2012年開始計提安全生產費。



三、非經常性損益項目及金額

單位：元

項目	2014年金額	2013年金額	2012年金額	說明
非流動資產處置損益(包括已計提資產減值準備的沖銷部分)	-2,004,955.52	37,125,510.86	110,103,555.33	
計入當期損益的政府補助(與企業業務密切相關,按照國家統一標準定額或定量享受的政府補助除外)	42,497,707.94	41,047,615.32	39,198,976.65	
計入當期損益的對非金融企業收取的資金佔用費	15,021,888.63			
企業取得子公司、聯營企業及合營企業的投資成本小於取得投資時應享有被投資單位可辨認淨資產公允價值產生的收益		1,591,982.01		
債務重組損益	4,828,771.26	1,024,741.04	2,134,859.97	
除同公司正常經營業務相關的有效套期保值業務外,持有交易性金融資產、交易性金融負債產生的公允價值變動損益,以及處置交易性金融資產、交易性金融負債和可供出售金融資產取得的投資收益	-1,615,141.44	7,340,125.99	431,856.52	
單獨進行減值測試的應收款項減值準備轉回		26,836,480.91	1,646,005.86	
除上述各項之外的其他營業外收入和支出	11,667,989.31	13,123,983.55	25,730,585.09	
減: 所得稅影響額	13,902,377.77	25,083,066.06	29,353,448.72	
少數股東權益影響額(稅後)	5,729,511.95	26,190,857.22	12,092,305.85	
合計	<u>50,764,370.46</u>	<u>76,816,516.40</u>	<u>137,800,084.85</u>	-

對公司根據《公開發行證券的公司信息披露解釋性公告第1號—非經常性損益》定義界定的非經常性損益項目,以及把《公開發行證券的公司信息披露解釋性公告第1號—非經常性損益》中列舉的非經常性損益項目界定為經常性損益的項目,應說明原因

適用 不適用

公司報告期不存在將根據《公開發行證券的公司信息披露解釋性公告第1號—非經常性損益》定義、列舉的非經常性損益項目界定為經常性損益的項目的情形。



第二節、按香港財務報告準則編製的經審計財務資料

合併綜合收益表

	2014年 人民幣千元	2013年 人民幣千元	2012年 人民幣千元	2011年 人民幣千元	2010年 人民幣千元
截至十二月三十一日止年度					
營業額	<u>9,945,695</u>	<u>10,479,372</u>	<u>8,632,148</u>	<u>10,201,720</u>	<u>6,987,647</u>
除稅前盈利	2,796,336	2,484,224	1,904,840	1,544,816	533,325
稅項	<u>(787,588)</u>	<u>(694,293)</u>	<u>(513,371)</u>	<u>(377,839)</u>	<u>(124,192)</u>
本年來自持續經營業務的 稅後盈利	2,008,748	1,787,931	1,391,469	1,166,977	409,133
本年來自已終止業務的稅後盈利			101,360		
本年盈利	<u>2,008,748</u>	<u>1,787,931</u>	<u>1,391,469</u>	<u>1,166,977</u>	<u>510,493</u>
應佔盈利：					
本公司權益持有人	546,455	596,987	437,093	491,906	244,717
非控制性權益	<u>1,462,293</u>	<u>1,190,944</u>	<u>954,376</u>	<u>675,071</u>	<u>265,776</u>
	<u>2,008,748</u>	<u>1,787,931</u>	<u>1,391,469</u>	<u>1,166,977</u>	<u>510,493</u>
每股盈利(人民幣元)	0.78	0.85	0.71	0.81	0.41
每股淨資產(人民幣元)	7.94	7.26	7.68	5.63	5.07
淨資產收益率(%)	9.77	11.67	9.26	14.44	8.41
資產及負債					
	2014年 人民幣千元	2013年 人民幣千元	2012年 人民幣千元	2011年 人民幣千元	2010年 人民幣千元
於十二月三十一日					
總資產	21,314,617	18,863,485	15,553,487	12,969,829	11,340,460
總負債	<u>(9,295,127)</u>	<u>(8,663,218)</u>	<u>(7,487,432)</u>	<u>(7,238,674)</u>	<u>(7,021,944)</u>
股東權益	<u>12,019,490</u>	<u>10,200,267</u>	<u>8,066,055</u>	<u>5,731,155</u>	<u>4,318,516</u>



第三章 董事會報告

一、 概述

經緯紡織機械股份有限公司前身是擁有60餘年歷史的原經緯紡織機械廠。多年來，公司一直致力於推動中國紡織工業的發展，建有完善的產品開發、工藝技術、生產製造、市場營銷、經營管理體系，是國內紡機製造業的龍頭企業，在國內及國際上享有良好的聲譽。在做精做強紡機業務的同時，公司還積極拓展金融信託等業務領域，構建了紡織機械、金融及股權投資、非紡機械等業務共同發展的經營格局。

在紡機業務方面：公司擁有工藝先進、製造精良的生產製造體系，龐大的銷售網絡和完善的售後服務系統，致力於為客戶提供質良價優的全工藝流程棉紡織成套設備的產品體系，主要分為棉紡機械、織造機械、紡機專件、拈線機械、經編機械、染整機械，產品行銷全國各地，並出口40多個國家和地區，在國內外紡織及紡機業界享有盛譽。

在金融業務方面：在深入開展傳統信託業務的同時，積極拓展新領域，經營業績繼續穩步增長，保持了良好的發展勢頭，資產管理規模大幅增長，淨資本實力持續增強，資產管理規模、營業收入、淨利潤等指標均位居行業前茅，為公司的業績增長和市值穩定提供了有力保障，為投資者實現了良好收益。

在非紡機業務方面：利用多年紡機製造行業精密加工及精益管理的優勢，形成了以汽車為主的非紡機業務板塊，公司擁有整車生產能力與資質，在重卡等專用車業務的細分市場具有一定優勢，掌握新能源汽車的核心控制技術，非紡機業務營業收入取得較快增長。

2014年，公司及全體員工積極應對市場挑戰，從拓展市場、規範管理、降本增效等方面著手，保證了生產經營的平穩運行和公司市值的穩步提升，為應對更加激烈的市場競爭奠定了堅實的基礎。

截至2014年12月31日止年度，按香港財務報告準則編製的財務報告，本集團之營業額為人民幣9,945,695千元，股東應佔盈利為人民幣546,455千元，分別較上年度減少5.09%和8.46%。於2014年12月31日，本公司賬面銀行存款為人民幣5,232,098千元，一年內到期的借款為人民幣2,344,850千元，其中美元借款為美元22,144千元(折人民幣135,496千元)，其餘為人民幣借款。貸款年利率在2.2%至10.44%之間。長期借款為人民幣1,400,000千元。本集團所有貸款年利率在2.2%至10.44%之間。資產負債率(長期借款除以資產淨值)為11.65%。

於2014年12月31日，本集團無現金及銀行結存，用於短期銀行信貸之抵押品(2013年：無)。

於2014年12月31日，本集團無短期投資用於銀行借款抵押(2013年：無)。

於2014年12月31日，本集團的抵押貸款金額為人民幣1,317,000千元(2013年：人民幣1,309,805千元)相關用於抵押的資產賬面值見下表：

項目	2014年 人民幣千元	2013年 人民幣千元
物業、廠房及設備	7,117	30,929
土地使用權	239,742	105,726
存貨	8,080	8,462
應收票據	—	13,905



一、 概述(續)

雖然本公司有外幣金融資產及金融負債，但由於本集團之收入及開支主要以人民幣為單位，本集團並不預期會產生重大貨幣風險，於回顧期內，本集團並無運用任何金融工具作任何對沖用途。

於2014年12月12日，本公司之附屬公司中融國際信託有限公司與另外十三所公司訂立合資協議，以成立中國信託業保障基金有限責任公司(「合資公司」)。合資公司希望透過管理國內處於流動性風險之信託資產及信託基金以預防、化解和處置信託業的風險，維護行業穩定，促進行業持續發展。根據合資協議，中融信託將以現金出資人民幣1,500,000,000元作為合資公司的註冊資本金，合資公司成立後中融信託持股比例將為13.04%。有關交易已於2015年3月11日召開之股東大會中批准。除上述披露外，其截至2014年12月31日止，本公司並無有關附屬公司及聯營公司的重大收購及出售。

除本公司之附屬公司中融國際信託有限公司所從事的證券投資業務，本集團未有重大投資。本公司的投資情況請參閱本董事會報告中「六.投資狀況分析」。

截至2014年12月31日止年度，按中國會計準則及制度編製的財務報告，本集團之營業收入為人民幣10,013,392千元，較上年度減少5.16%；營業利潤為人民幣2,733,111千元，較上年度增加14.12%；歸屬於母公司股東的淨利潤為人民幣541,839千元，較上年減少8.44%。

其中：

本公司營業收入為人民幣2,672,517千元，較上年度減少28.43%；營業利潤為人民幣-2,632千元，較上年度減少106.28%；淨利潤為人民幣17,913千元，較上年減少66.58%。

二、 主營業務分析

1、 概述

公司回顧總結前期披露的發展戰略和經營計劃在報告期內的進展情況

(一) 抓創新，提品質，技術水平穩步提升

2014年度紡織技術投入佔紡織主營業務收入的6.2%，全年新增授權專利99項，使紡織產品的自動化、智能化、信息化水平不斷提升。公司完成了標準、質量、工藝交流平台的搭建，開展了工藝信息化CAPP軟件升級試點，主要產品的穩定性、可靠性明顯提升，得到用戶認可。

(二) 爭項目，強服務，全力開源拓市場

報告期內，公司確立了重大項目拉動策略，努力提升產品的市場競爭力與影響力。借助重大成套項目的順利實施舉辦市場推介會，在全國棉紡行業起到重要的示範作用。同時加大了海外市場的開拓力度，進一步鞏固了出口銷售收入的良好發展態勢。



二、 主營業務分析(續)

1、 概述(續)

(三) 調結構，促轉型，經營活力進一步增強

公司加快了結構調整和轉型發展的步伐，積極拓展發展空間。公司配合恒天集團啟動了全面要約收購經緯H股的意向性程序，為優化股權結構、實現長遠發展創造條件。

中融信託持續優化公司治理結構，註冊資本由16億元增加至60億元；全面推進業務調整，以事業部模式推動投資銀行業務轉型，打造資產管理業務平台和私人財富管理平台；積極參與構建行業風險緩衝機制的建設，改革風險管理體制，實現對業務風險的提前判斷與控制，超額完成經營任務，信託行業領先地位進一步穩固。

積極開拓紡織主業新的盈利模式，為用戶提供技術服務及綜合管理的解決方案，打造成套項目服務品牌。完成了北京恒天鑫能新能源汽車有限公司的設立，開展了新能源汽車的體系建設。

(四) 強管理，固基礎，企業治理水平進一步提高

2014年，公司信息化建設正式由業務系統向管理系統的更高層次邁進，商務智能(BI)項目將在2015年一季度上線運行。推行精益管理試點，通過對生產組織流程的重構及推行6S管理，提高了企業運營效率，提升了企業現場管理水平。滾動預算步入規範化軌道，通過信息系統實現了對預算管理的事前控制，去年公司紡織業務可控費用明顯降低。公司內控體系建設已全面完成，管理流程日趨合理。供應鏈管理水平不斷提升，集中採購統談分簽，搭建了採購資源共享的平台，完善了供應商質量認證體系。法務工作步入事先防範為主的正確軌道，經濟合同、規章制度、重要決策的法律審核率大幅提升。

(五) 重效率，活機制，發展根基更加鞏固

採用競聘、交流等方式，加大年輕幹部培養力度，實現了幹部跨企業、跨區域、跨業務板塊的交流。報告期內，公司紡織企業通過控制用工總量、立足優化整合、創新用工機制，降低用工成本的同時有效解決員工結構失衡、勞動效率不高問題。

公司實際經營業績較曾公開披露過的本年度盈利預測低於或高於20%以上的差異原因

適用 不適用

主要經營模式的變化情況

適用 不適用

二、 主營業務分析(續)

2、 收入

報告期內，公司實現主營業務收入907,244萬元，同比下降6.96%，其中實現境外銷售收入133,180萬元，同比增長51.82%。

2014年，公司在中國紡機主機市場取得了約40.89%的市場份額，比去年上年同期上升3.11個百分點。(市場份額數據來源：中國紡機協會及公司銷售數據。)

行業分類	項目	單位	2014年	2013年	同比增減
紡織機械類	銷售量	台	12,365	18,410	-32.84%
	生產量	台	12,081	18,250	-33.80%
	庫存量	台	1,345	1,629	-17.43%
非紡織機械類	銷售量	輛	3,600	3,742	-3.79%
	生產量	輛	3,587	3,820	-6.10%
	庫存量	輛	295	308	-4.22%

2014年因國內紡織市場總體需求下滑，紡機業務訂單減少，同時紡織企業的固定資產投資與更新受銀行貸款縮緊的制約，其實際提貨量也減少，受此影響公司紡機業務產銷量同比下降。

公司重大的在手訂單情況

適用 不適用

公司報告期內產品或服務發生重大變化或調整有關情況

適用 不適用

公司主要銷售客戶情況

前五名客戶合計銷售金額(元)	1,519,530,720.42
前五名客戶合計銷售金額佔年度銷售總額比例	29.69%

公司前5大客戶資料

序號	客戶名稱	銷售額 (元)	佔年度銷售總額比例
1	客戶A	665,631,250.66	13.01%
2	客戶B	342,867,014.22	6.70%
3	客戶C	282,404,902.99	5.52%
4	客戶D	141,036,062.87	2.76%
5	客戶E	87,591,489.68	1.70%
合計	-	1,519,530,720.42	29.69%

二、 主營業務分析(續)

3、 成本

行業分類

單位：元

行業分類	項目	2014年		2013年		同比增減
		金額	佔營業成本比重	金額	佔營業成本比重	
紡織機械	營業成本	3,342,815,923.00	79.38%	4,239,632,953.65	88.05%	-21.15%
非紡織業	營業成本	868,217,936.10	20.62%	575,488,210.35	11.95%	50.87%
小計		4,211,033,859.10	100.00%	4,815,121,164.00	100.00%	-12.55%

公司主要供應商情況

前五名供應商合計採購金額(元)	776,913,973.62
前五名供應商合計採購金額佔年度採購總額比例	18.20%

公司前5名供應商資料

序號	供應商名稱	採購額(元)	佔年度採購總額比例
1	供應商A	190,452,467.94	4.46%
2	供應商B	186,153,173.32	4.36%
3	供應商C	166,855,176.09	3.91%
4	供應商D	142,098,976.31	3.33%
5	供應商E	91,354,179.96	2.14%
合計	-	776,913,973.62	18.20%

4、 費用

本集團2014年1-12月發生財務費用20,704.21萬元，較上年同期增加39.37%，主要是借款增加所致。

5、 研發支出

公司以實施國家智能製造裝備專項為契機，通過與高端用戶戰略合作，從提高產品高效、節能、智能化、自動化、信息化等技術入手，推動技術進步。經緯e系統歷經十年耕耘、完善，現已成為擁有全方位功能的商品，技術水平國際領先，獲得國內外紡機大客戶擁護；目前公司以經緯e系統為基石，積極實施「經緯智能化系統解決方案」，通過提高用戶勞動生產效率，進一步打造成套產品的獨特競爭優勢。

2014年度本集團發生研發支出19,174.59萬元，佔經審計淨資產的比例為1.60%，佔營業收入的比例為3.75%。

二、 主營業務分析(續)

6、 現金流

單位：元

項目	2014年	2013年	同比增減
經營活動現金流入小計	10,398,212,127.98	9,087,649,283.42	14.42%
經營活動現金流出小計	7,921,144,262.04	6,711,180,241.98	18.03%
經營活動產生的現金流量淨額	2,477,067,865.94	2,376,469,041.44	4.23%
投資活動現金流入小計	3,925,585,428.54	518,884,412.80	656.54%
投資活動現金流出小計	10,797,582,583.16	693,132,544.04	1,457.79%
投資活動產生的現金流量淨額	-6,871,997,154.62	-174,248,131.24	-3,843.80%
籌資活動現金流入小計	3,086,343,277.30	3,113,593,792.01	-0.88%
籌資活動現金流出小計	3,012,317,768.12	2,457,205,958.96	22.59%
籌資活動產生的現金流量淨額	74,025,509.18	656,387,833.05	-88.72%
現金及現金等價物淨增加額	-4,320,278,070.58	2,857,399,431.27	-251.20%

相關數據同比發生變動30%以上的原因說明：

投資活動現金流入較上年同期增加656.54%，主要原因是本報告期中融信託及子公司贖回中融貨幣市場基金16.50億元，同時因出售債券、信託計劃等收回投資款12.79億元。

投資活動現金流出較上年同期增加1,457.79%，主要原因是本報告期中融信託及子公司以70.55億元認購中融貨幣市場基金、以18.28億元投資債券、信託計劃、基金等、以7.50億元投資中國信託業保障基金有限公司。

現金及現金等價物淨增加額較上年減少251.20%，主要原因是中融信託認購中融貨幣市場基金。

報告期內公司經營活動的現金流量與本年度淨利潤存在重大差異的原因說明

適用 不適用

三、 主營業務構成情況

單位：元

	主營業務收入	主營業務成本	毛利率	主營業務收入 比上年同期增減	主營業務成本 比上年同期增減	毛利率 比上年同期增減
分行業						
紡織機械	3,226,721,811.77	2,829,856,730.54	12.30%	-23.43%	-21.69%	-1.94%
金融信託	4,895,738,617.09		100.00%	0.27%		
非紡機業	949,976,021.91	844,907,405.73	11.06%	45.22%	47.20%	-1.20%
小計	9,072,436,450.77	3,674,764,136.27	59.50%	-6.96%	-12.25%	2.44%
分地區						
國內收入	7,740,636,425.04	2,492,135,797.73	67.80%	-12.77%	-26.59%	6.06%
國外收入	1,331,800,025.73	1,182,628,338.54	11.20%	51.82%	49.18%	1.57%
小計	9,072,436,450.77	3,674,764,136.27	59.50%	-6.96%	-12.25%	2.44%

四、 資產、負債狀況分析

1、 資產項目重大變動情況

單位：元

	2014年末		2013年末		比重增減	重大變動說明
	金額	佔總資產比例	金額	佔總資產比例		
貨幣資金	5,232,098,235.32	24.55%	9,486,457,524.83	50.29%	-25.74%	主要原因是中融信託認購中融貨幣市場基金
應收賬款	769,988,186.02	3.61%	778,564,374.89	4.13%	-0.52%	
存貨	1,542,273,525.88	7.24%	1,619,573,041.58	8.59%	-1.35%	
投資性房地產		0.00%		0.00%	0.00%	
長期股權投資	337,778,358.20	1.58%	171,959,552.20	0.91%	0.67%	
固定資產	1,857,062,873.87	8.71%	1,816,944,619.20	9.63%	-0.92%	
在建工程	131,754,878.24	0.62%	149,669,840.40	0.79%	-0.17%	

2、 負債項目重大變動情況

單位：元

	2014年		2013年		比重增減	重大變動說明
	金額	佔總資產比例	金額	佔總資產比例		
短期借款	2,344,849,420.62	11.00%	1,945,504,547.47	10.31%	0.69%	
長期借款	200,000,000.00	0.94%			0.94%	

四、資產、負債狀況分析(續)

3、以公允價值計量的資產和負債

單位：元

項目	期初數	本期公允價值變動損益	計入權益的累計公允價值變動	本期計提的減值	本期購買金額	本期出售金額	期末數
金融資產							
1. 以公允價值計量且其變動計入當期損益的金融資產(不含衍生金融資產)	243,515,847.35	117,198,095.01					6,042,235,482.50
2. 可供出售金融資產	376,788,993.41		27,211,756.22				575,267,274.97
金融資產小計	620,304,840.76	117,198,095.01	27,211,756.22				6,614,502,757.47
上述合計	620,304,840.76	117,198,095.01	27,211,756.22				6,614,502,757.47
金融負債	0.00						0.00

報告期內公司主要資產計量屬性是否發生重大變化

是 否

4、主要境外資產情況

適用 不適用

五、核心競爭力分析

1. 企業資源獲取能力

本公司是A股、H股上市公司，且旗下擁有中融國際信託有限公司，擁有較強的融資能力。商業銀行、客戶、專業技術人才、專用原材料及大宗物資供應商等都與公司建立了長期穩定合作關係，無論客戶、資金、人才還是原材料等關鍵資源的獲取能力都處於行業領先水平。



五、 核心競爭力分析(續)

2. 企業自主創新能力

公司建立了兩級產品研發體系，擁有兩個國家級企業技術中心，五個省級企業技術中心，四個市級工程技術研究中心；在北京成立了博士後工作站以及北京市輕紡機械機器視覺工程研究中心；擁有棉紡成套設備核心技術；堅持數字智能、高速高效、減少用工、綠色環保的研發方向，大力培育具有自主知識產權的核心技術和高端產品，引領國內紡機最新技術潮流，已經形成了生產一代、研發一代、儲備一代的研發層級，研發的新產品處於國內領先、國際先進水平，有力支撐起公司在國內紡機製造企業中的領先地位。

3. 產品製造和營銷能力

公司具備完整的生產組織結構和管理體系，擁有全面的產品線組合和完備的產品製造能力，並且通過信息化手段，不斷提升管理水平和效率，在國內外市場享有良好聲譽。成套技術的先進性、產品種類的完整性，經緯品牌的可靠性、被廣大客戶認知，產品具有較強的競爭力。公司具有完善的市場營銷和技術服務體系，以及全國統一的備件物流中心，並將售後服務延伸到客戶車間設備的日常維護保養，確保了產品的市場佔有率。

4. 成本費用控制能力

近年來，公司從標準成本管理、研發管理、採購管理、資金管理等多個角度全面關注成本費用的控制，通過優化設計工藝、提高集中採購率、資金集中管理、調整資本結構等多種方式來提升企業的成本控制能力。

5. 信託業務能力

公司信託業務團隊具有敏銳的市場應對能力，能夠第一時間針對市場、政策條件變化做出戰略調整，具備較高的執行效率和先發優勢；具有高效的公司管理體制，將公司核心管理人員定位於「公司建設者」的角色，通過利益和風險共擔的市場化機制提高履職責任感、風險意識和員工忠誠度；具有科學的績效管理機制，能夠最大程度激發員工積極性、主動性和創造性，推動公司資產管理實力實現健康可持續增長；具有全面的風險管理體系，擁有專業的風險管理團隊、嚴格的業務管理流程及完備的IT技術系統，形成由人控、機控與制度約束相結合的風險防控體系。

六、投資狀況分析

1、對外股權投資情況

(1) 對外投資情況

對外投資情況		
報告期投資額(元)	上年同期投資額(元)	變動幅度
868,579,433.45	256,529,243.40	238.59%
被投資公司情況		
公司名稱	主要業務	上市公司佔被投資公司權益比例
經緯軟信科技無錫有限公司	信息技術開發	51.02%
北京恒天鑫能新能源汽車技術有限公司	汽車製造	40.00%
America Jingwei Textile Machinery LLC	紡織機械製造	60.00%
中融長河資本投資管理有限公司	股權投資	100.00%
北京中融匯智人力資源有限公司	人力資源諮詢、服務	100.00%
深圳中融寶晟資產管理有限公司	資產管理	100.00%
上海隆山投資管理有限公司	資產管理	100.00%
Zhongrong International Holdings Limited (BVI)	股權投資	100.00%
中融國際資本管理有限公司	股權投資	100.00%
上海瑞揚投資管理有限公司	股權投資	100.00%
中國信託業保障基金有限責任公司	信託	13.04%
咸陽經緯纖維機械有限公司	紡織機械製造銷售	40.00%
拉薩融正投資管理諮詢有限公司	投資管理	49.00%

(2) 持有金融企業股權情況

適用 不適用

公司報告期末持有金融企業股權。



六、投資狀況分析(續)

1、對外股權投資情況(續)

(3) 證券投資情況

證券品種	證券代碼	證券簡稱	最初投資成本 (元)	期初持股數量 (股)	期初持股比例	期末持股數量 (股)	期末持股比例	期末賬面值(元)	報告期損益(元)	會計核算科目	股份來源
基金	000846	中融貨幣 市場基金	5,452,384,604.21	5,452,384,604.21		5,452,384,604.21		5,452,384,604.21	47,384,604.21	交易性金融資產	購買
基金	510300	華泰 300ETF	320,324,229.18	91,200,000		91,200,000		325,948,800.00	5,624,570.82	交易性金融資產	購買
債券	204001	國債逆回購	79,500,000.00	79,500,000		79,500,000		79,500,000.00	10,920.17	交易性金融資產	購買
股票	000009	中國寶安	53,500,830.76	5,154,844	0.34%	5,154,844	0.34%	66,755,229.80	26,289,707.54	交易性金融資產	購買
股票	600516	方大炭素	41,066,662.67	3,489,563	0.20%	3,489,563	0.20%	34,093,030.51	7,711,934.23	交易性金融資產	購買
股票	600585	海螺水泥	31,828,640.33	1,675,055	0.03%	1,675,055	0.03%	36,985,214.40	9,162,550.85	交易性金融資產	購買
股票	000756	新華製藥	17,507,598.66	1,958,601	0.43%	1,958,601	0.43%	15,610,049.97	-1,897,548.69	交易性金融資產	購買
股票	000425	徐工機械	12,712,398.92	1,000,000	0.05%	1,000,000	0.05%	14,970,000.00	10,950,419.50	交易性金融資產	購買
股票	002365	永安藥業	11,628,107.85	778,309	0.42%	778,309	0.42%	9,386,406.54	-2,241,701.31	交易性金融資產	購買
可轉債	127002	徐工機械 可轉債	2,025,000.00	20,250	0.01%	20,250	0.01%	3,624,750.00	1,748,000.25	交易性金融資產	購買
期末持有的其他證券投資			5,232,844.18	36,006,000	-	36,006,000	-	2,977,397.07	-1,475,583.84	-	-
合計			6,027,710,916.76	5,673,167,226.21	-	5,673,167,226.21	-	6,042,235,482.50	103,267,873.73	-	-
證券投資審批董事會公告披露日期											
證券投資審批股東會公告披露日期(如有)											

(4) 證券投資說明

上表中除我集團子公司香港華明持有金額較小的交易性金融資產外，其餘均為子公司中融國際信託有限公司從事的證券投資業務，該公司嚴格按照內控制度及限額進行投資操作，有效控制投資風險。



六、投資狀況分析(續)

1、對外股權投資情況(續)

(5) 持有其他上市公司股權情況的說明

上市公司名稱	持股數量	期末賬面價值	投資收益
六國化工	24,000,000.00	159,120,000.00	2,400,000.00
恒源煤電	20,525,850.00	179,190,670.50	2,052,585.00

說明：截至2014年末中融信託分別持有上市公司六國化工和恒源煤電的股權，反映在「可供出售金融資產」的科目中，本年度公司沒有進行相關的買賣操作，本會計期間分別獲得六國化工股利收益2,400,000.00元和恒源煤電股利收益2,052,585.00元。

2、委托理財、衍生品投資和委托貸款情況

(1) 委托理財情況

適用 不適用

公司報告期不存在委托理財。

(2) 衍生品投資情況

適用 不適用

公司報告期不存在衍生品投資。

(3) 委托貸款情況

適用 不適用

公司報告期不存在委托貸款。

3、募集資金使用情況

適用 不適用

公司報告期無募集資金使用情況。

六、投資狀況分析(續)

4、主要子公司、參股公司分析

主要子公司、參股公司情況

單位：元

公司名稱	公司類型	所處行業	主要產品或服務	註冊資本	總資產	淨資產	營業收入	營業利潤	淨利潤
中融國際信託有限公司	子公司	金融	金融信託	6,000,000,000.00	12,200,312,129.03	9,805,385,074.37	305,057,051.74	3,213,361,599.69	2,432,793,937.70
青島宏大紡織機械有限責任公司	子公司	紡織機械製造	清梳聯、絡筒機	114,000,000.00	957,808,978.49	217,798,887.60	630,200,298.07	-43,079,268.62	-38,842,724.60
無錫宏大紡織機械專件有限公司	子公司	紡織機械專件製造	摩擦式假拈器、包覆錠子、錠錠軸承	20,000,000.00	230,809,349.24	44,250,968.09	121,803,017.37	6,846,531.42	7,090,693.16
宜昌經緯紡機有限公司	子公司	紡織機械製造	直拈機、玻拈機、地毯絲加拈機	20,000,000.00	280,501,515.32	96,705,262.87	258,218,036.26	21,307,612.06	20,641,950.60
北京經緯紡機新技術有限公司	子公司	紡織機械製造	異性纖維分檢機、紡機電控系統	100,000,000.00	395,802,746.97	157,231,022.69	172,847,047.87	7,085,639.89	8,095,108.25
中國紡織機械和技術進出口有限公司	參股公司	貿易	紡織機械銷售	120,000,000.00	1,240,797,313.37	337,446,379.16	3,601,427,950.33	60,295,489.47	46,975,050.45
北京恒天財富投資管理有限公司	參股公司	金融服務	金融服務	50,000,000.00	512,164,348.91	251,444,208.62	1,011,154,791.32	190,310,980.00	160,095,773.40

六、投資狀況分析(續)

4、主要子公司、參股公司分析(續)

報告期內取得和處置子公司的情況

公司名稱	報告期內取得和處置子公司目的	報告期內取得和處置子公司方式	對整體生產和業績的影響
上海瑞揚投資管理有限公司	開展資產管理業務	收購	擴大子公司金融業務規模
經緯軟信科技無錫有限公司	打造經緯E系統品牌	新設	提高品牌影響力
北京恒天鑫能新能源汽車技術有限公司	開展新能源汽車業務	新設	擴大子公司業務範圍
America Jingwei Textile Machinery LLC	拓展美國紡織機械業務	新設	帶動子公司紡機產品境外銷售
中融長河資本投資管理有限公司	開展房地產並購基金業務	新設	擴大子公司金融業務規模
北京中融匯智人力資源有限公司	開展人力資源服務業務	新設	擴大子公司業務範圍
深圳中融實晟資產管理有限公司	開展境外資本市場投資業務	新設	擴大子公司金融業務範圍和規模
上海隆山投資管理有限公司	開展境外資產管理業務	新設	擴大子公司金融業務範圍和規模
Zhongrong International Holdings Limited (BVI)	開展境外資產管理業務	新設	擴大子公司金融業務範圍和規模
中融國際資本管理有限公司	開展境外資產管理業務	新設	擴大子公司金融業務範圍和規模
北京京鵬投資管理有限公司	引入戰略投資者	增資	拓寬京鵬公司業務範圍
北京經緯華清醫療科技有限公司	處置低效資產	清算	無



六、投資狀況分析(續)

5、非募集資金投資的重大項目情況

適用 不適用

公司報告期無非募集資金投資的重大項目。

七、2015年1-3月經營業績的預計

預測年初至下一報告期期末的累計淨利潤可能為虧損或者與上年同期相比發生大幅度變動的警示及原因說明

適用 不適用

八、公司控制的特殊目的主體情況

適用 不適用

九、公司未來發展的展望

(一) 行業競爭格局和發展趨勢

2015年及未來幾年，我國將全面深化改革、全面推進依法治國，經濟發展步入「新常態」，國際環境複雜多變，國內經濟增長速度持續放緩。

1. 國內紡機市場整體規模呈下降態勢，國外競爭對手本土化後性價比優勢明顯，國內產品技術水平不斷提升。紡機市場競爭正從傳統的數量擴張和價格競爭轉向技術、質量、服務、效率為主的競爭。
2. 信託行業面臨行業增長速度放緩、傳統業務遭遇發展瓶頸、資產管理市場競爭日趨激烈的新常態。信託行業進入新一輪調整周期，將由傳統的融資類信託業務向資產管理類業務、投行業務、私人財務管理業務轉變。
3. 重卡行業將保持平穩低速發展，步入「微增長」的新常態。新能源汽車是國家大力支持的朝陽產業，是汽車行業未來發展方向。

(二) 公司發展戰略

戰略目標：以躋身世界一流紡機企業為戰略發展目標，構建產品製造業務與製造服務業務協調發展的經營新格局。

紡機業務：公司將繼續打造紡機成套項目品牌，以提高紡機產品品質為基石、經緯e系統為核心、金融服務為推手，實施「經緯智能化系統解決方案」，實現商業模式由銷售「產品」向銷售「產品+服務」的轉變，助力中國紡織工業開啟「中國製造2025」新時代。

信託業務：針對信託行業新形勢，公司將在保持傳統信託業務良性發展的基礎上，加大對創新業務的投入和支持力度，使創新業務儘快形成固定盈利模式，加快從單純的「資產提供者」向「綜合性的資產管理者」的轉型。

非紡機業務：公司將進一步調整汽車業務的產品結構和業務模式，持續理順管理關係，強化團隊建設，推進新能源汽車業務的開展。確立重卡業務在細分市場全球領先地位，建立新能源汽車在市場運作平台、共性技術平台及核心零部件集成方面的競爭能力。



九、 公司未來發展的展望(續)

(三) 經營計劃

2015年,公司將解放思想,開拓創新,以提高經濟效益為中心,聚焦改革創新、提質增效,提升科學管理、技術研發、市場競爭、國際經營四種能力,加快發展方式的轉變,使公司在經濟發展新常态下實現高質高效、可持續發展,在市場狀況有所改善時,實現營業收入同比增長的目標。

(四) 因維持當前業務並完成在建投資項目公司所需的資金需求

公司根據市場情況及自身戰略發展的需要,不斷尋找新的投資項目,通過收購外部相關資源或引進技術,以形成新的經濟增長點,對所需資金量將根據可能的項目情況而定。資金的來源根據正常經營所需及可能的項目進行籌措,日常經營資金及項目資金主要通過自有資金、銀行貸款、各類債券資金進行籌集,通過不斷創新融資方式,保證公司生產經營及戰略調整發展的資金需求。

(五) 風險管理

公司一貫重視風險管理工作,通過健全對風險的前期防範、過程控制及違規追究機制,妥善制定防範預案和應對措施,加強了對高風險業務領域的風險防控,構建起完善的風險管理體系,樹立了全員風險防範意識。

1. 行業風險

因國際紡織品市場需求未有效回暖,紡機主業可能面臨行業規模總量下降的風險。為此,公司積極調整營銷管控模式,充分調動營銷區域人員的積極性,加大重點項目的跟蹤與管控力度,確保市場佔有率穩步提升;加強在國內重點區域的數字化成套紡紗工廠的戰略佈點工作;積極開拓新興市場,加快跨國布局及國際貿易的本地化;探索營銷模式的創新,利用金融方式支持市場銷售;以衍生服務滿足客戶的深層次需求,實現服務創收及客戶滿意的雙贏局面。

2. 市場競爭風險

面對國內與國外競爭對手的雙重壓力,公司堅信科技進步是轉變發展方式、提高經濟效益、增強核心優勢的關鍵。為此公司將繼續投入「科技創新資金」,以提升競爭軟實力;尋求海外紡機並購項目,提高紡機產品技術檔次,豐富產品鏈;以國家智能製造專項全面驗收工作為契機,建立全流程的自動化、智能化、信息化棉紡成套試驗展示工廠;抓好成套設備的設計、裝配、服務的標準化工作,打造成套產品的獨特競爭優勢。

此外公司繼續加大用工結構調整力度,提高人均價值創造能力;通過科技創新、流程改造、預算管控、修舊利廢等方式降低成本費用;全力控制兩項資金佔用,強化產銷協同,提高存貨周轉率,嚴格賒銷和預付帳款的審批程序;創新採購降本模式,積極推進設計降本;完善棉紡機械事業部職能和運作機制,加強對棉紡機械企業的專業、專注、精益管理,快速提升棉紡設備的市場競爭力。

九、公司未來發展的展望(續)

(五) 風險管理(續)

3. 投資風險

公司在業務結構調整和轉型升級過程中，將不斷提高投資決策水平和投資效益，有效降低投資類風險。一是對投資項目主要負責人通過繳納項目抵押金等形式參與項目；二是完善項目後評價制度，通過後評價及時改進不足，將後評價結果作為規劃制定、審批決策、項目管理的重要參考依據。

4. 兌付風險

伴隨近幾年信託業的快速發展，項目風險有所顯現，公司持續轉變風險管理思路，改革風險管理體系，將風險審查關口前置，強調從前端防控風險，將風險控制在萌芽階段。

十、董事會、監事會對會計師事務所本報告期「非標準審計報告」的說明

適用 不適用

十一、與上年度財務報告相比，會計政策、會計估計和核算方法發生變化的情況說明

1) 會計政策的變更

本集團本期根據《關於印發修訂〈企業會計準則—基本準則〉的通知》(財會[2014]23號)，提前執行《企業會計準則—基本準則》，會計政策產生重大變更，該變更對本集團財務報表未產生影響。

本集團本期根據《關於印發修訂〈企業會計準則第30號—財務報表列報〉的通知》(財會[2014]7號)，執行《企業會計準則第30號—財務報表列報》，會計政策產生重大變更，該變更對本集團財務報表的期初金額影響如下：

報表項目	重列前	影響金額	重列後
長期應付款	55,711,220.00	-25,090,000.00	30,621,220.00
長期應付職工薪酬		25,090,000.00	25,090,000.00
遞延收益		112,068,913.25	112,068,913.25
其他非流動負債	112,068,913.25	-112,068,913.25	
資本公積	1,883,304,144.37	47,539,336.07	1,930,843,480.44
其他綜合收益	-3,721,933.80	-48,419,336.07	-52,141,269.87
未分配利潤	1,593,931,859.21	880,000.00	1,594,811,859.21

本集團本期根據《關於印發修訂〈企業會計準則第33號—合併財務報表〉的通知》(財會[2014]10號)，執行《企業會計準則第33號—合併財務報表》，會計政策產生重大變更。該變更對本集團財務報表未產生影響。

本集團本期根據《關於印發修訂〈企業會計準則第39號—公允價值計量〉的通知》(財會[2014]6號)，執行《企業會計準則第39號—公允價值計量》，會計政策產生重大變更。該變更對本集團財務報表未產生影響。

本集團本期根據《關於印發修訂〈企業會計準則第40號—合營安排〉的通知》(財會[2014]11號)，執行《企業會計準則第40號—合營安排》，會計政策產生重大變更。該變更對本集團財務報表未產生影響。



十一、與上年度財務報告相比，會計政策、會計估計和核算方法發生變化的情況說明(續)

1) 會計政策的變更(續)

本集團本期根據《關於印發〈企業會計準則第41號—在其他主體中權益的披露〉的通知》(財會[2014]16號)，執行《企業會計準則第41號—在其他主體中權益的披露》，會計政策產生重大變更。該變更對本集團財務報表未產生影響。

本集團本期根據《關於印發修訂〈企業會計準則第9號—職工薪酬〉的通知》(財會[2014]8號)，執行《企業會計準則第9號—職工薪酬》，會計政策產生重大變更，主要系對於設定受益計劃，其重新計量設定受益計劃淨負債或淨資產所產生的變動於發生時計入其他綜合收益。

本集團本期根據《關於印發修訂〈企業會計準則第2號—長期股權投資〉的通知》(財會[2014]14號)、《關於印發修訂〈企業會計準則第37號—金融工具列報〉的通知》(財會[2014]23號)，執行《企業會計準則第2號—長期股權投資》、《企業會計準則第37號—金融工具列報》，會計政策產生重大變更，主要系將無控制、共同控制、重大影響的股權投資調整至金融資產核算。

會計政策變更對本集團財務報表的期初金額影響如下：

報表項目	重列前	影響金額	重列後
可供出售金融資產	376,788,993.41	67,327,810.63	444,116,804.04
長期股權投資	239,287,362.83	-67,327,810.63	171,959,552.20

2) 會計估計的變更

本集團本期無重大會計估計的變更。

十二、報告期內發生重大會計差錯更正需追溯重述的情況說明

適用 不適用

公司報告期無重大會計差錯更正需追溯重述的情況。

十三、與上年度財務報告相比，合併報表範圍發生變化的情況說明

詳見第十一節「財務報告」之「附註八、合併範圍的變更」。

十四、公司利潤分配及分紅派息情況

本公司高度重視對廣大投資者的回報，在《公司章程》中規定了利潤分配政策應保持連續性和穩定性，以確保對投資者的合理投資回報。本公司的利潤分配嚴格按照《公司章程》及股東大會的決議執行，分紅標準、比例明確和清晰。

現金分紅政策的專項說明	
是否符合公司章程的規定或股東大會決議的要求：	是
分紅標準和比例是否明確和清晰：	是
相關的決策程序和機制是否完備：	是
獨立董事是否履職盡責並發揮了應有的作用：	是
中小股東是否有充分表達意見和訴求的機會，其合法權益是否得到了充分保護：	是
現金分紅政策進行調整或變更的，條件及程序是否合規、透明：	是



十四、公司利潤分配及分紅派息情況(續)

公司近3年(含報告期)的利潤分配預案或方案及資本公積金轉增股本預案或方案情況

本公司2014年度實現淨利潤人民幣17,912,619.01元，根據公司章程，提取10%的法定盈餘公積金人民幣1,791,261.90元，當年形成可供分配利潤人民幣16,121,357.11元，實際可供分配利潤為人民幣99,717,953.73元。根據2014年利潤情況，並充分考慮股東利益和公司長遠發展，建議2014年利潤分配方案如下：派發2014年股利每股人民幣0.05元(含稅)，共計人民幣35,206,500元。本公司剩餘未分配利潤人民幣64,511,453.73元結轉以後年度使用。

本公司2013年度實現淨利潤人民幣53,601,488.77元，根據公司章程，提取10%的法定盈餘公積金人民幣5,360,148.88元，當年形成可供分配利潤人民幣48,241,339.89元，實際可供分配利潤為人民幣149,980,760.57元。根據2013年利潤情況，並充分考慮股東利益和公司長遠發展，2013年利潤分配方案如下：派發2013年股利每股人民幣0.1元(含稅)，共計人民幣70,413,000元。本公司剩餘未分配利潤人民幣79,567,760.57元結轉以後年度使用。

本公司2012年度實現淨利潤人民幣17,046,094.71元，根據公司章程，提取10%的法定盈餘公積金人民幣1,704,609.47元，當年形成可供分配利潤人民幣15,341,485.24元，實際可供股東分配利潤為人民幣172,152,420.68元。根據公司2012年利潤情況，並充分考慮股東利益和公司長遠發展，2012年利潤分配方案如下：派發2012年末期股利每股人民幣0.1元(含稅)，共計人民幣70,413,000.00元。本公司剩餘未分配利潤人民幣101,739,420.68元結轉以後年度使用。

公司近三年現金分紅情況表

單位：元

分紅年度	現金分紅金額 (含稅)	分紅年度合併 報表中歸屬 於上市公司 股東的淨利潤	佔合併報表中 歸屬於上市公司 股東的淨利潤 的比率	以現金方式要 約回購股份資金 計入現金分紅 的金額	以現金方式要 約回購股份資金 計入現金分紅 的比例
2014年	35,206,500.00	541,838,563.07	6.50%	0.00	0.00%
2013年	70,413,000.00	591,778,324.35	11.90%	0.00	0.00%
2012年	70,413,000.00	430,242,760.54	16.37%	0.00	0.00%

十五、本報告期利潤分配及資本公積金轉增股本預案

每10股送紅股數(股)	0
每10股派息數(元)(含稅)	0.50
每10股轉增數(股)	0
分配預案的股本基數(股)	704,130,000
現金分紅總額(元)(含稅)	35,206,500.00
可分配利潤(元)	99,717,953.73
現金分紅佔利潤分配總額的比例	100.00%
現金分紅政策：	
公司發展階段屬成熟期且無重大資金支出安排的，進行利潤分配時，現金分紅在本次利潤分配中所佔比例最低應達到80%。	
利潤分配或資本公積金轉增預案的詳細情況說明	



十六、社會責任情況

公司重視履行社會責任，努力做到經濟效益與社會效益、短期利益與長遠利益、自身發展與社會發展相互協調，旨在實現公司與員工、公司與社會、公司與環境的健康和諧發展。

公司建立健全有關安全、環保、質量、人力及工會等方面的管理體系，制定了《安全生產管理制度》、《節能與環保工作管理制度》、《生產過程產品質量控制與監督管理程序》、《內部質量管理體系審核程序》等制度，並在運營中嚴格執行，通過了ISO9001：2000質量體系認證。公司積極維護員工合法權益，同時依法足額繳納各項稅費，承擔了公司應盡社會責任。

公司自2008年起已連續第六年參加中國紡織服裝行業社會責任年會暨中國紡織服裝社會責任報告聯合發布會，發布社會責任報告，報告全文見(<http://www.jwgf.com>)。

上市公司及其子公司是否屬於國家環境保護部門規定的重污染行業

是 否 不適用

上市公司及其子公司是否存在其他重大社會安全問題

是 否 不適用

報告期內是否被行政處罰

是 否 不適用

十七、報告期內接待調研、溝通、採訪等活動登記表

接待時間	接待地點	接待方式	接待對象類型	接待對象	談論的主要內容及提供的資料
2014年4月22日	公司會議室	實地調研	機構	Mitsubishi UFJ Morgan Stanley Securities Co.,Ltd.	2013年年報及中融信託的基本狀況。
接待次數					1
接待機構數量					1
接待個人數量					0
接待其他對象數量					0
是否披露、透露或泄露未公開重大信息					否



十八、董事會日常工作情況

1. 董事會對股東大會決議的執行情況

本公司董事會認真執行了股東大會的各項決議。

2. 董事會審核委員會履職情況

董事會審核委員會根據公司《審核委員會工作規程》及中國證監會、深圳證券交易所、香港聯交所有關規定，認真履行職責，工作情況如下：

根據公司《審核委員會年報工作規程》的相關要求，審核委員會及獨立非執行董事於2015年1月26日與審計機構召開了2014年度審計計劃會議，就審計團隊構成、審計計劃、評價方法和審計重點等進行了有效溝通，確定了時間計劃。在審計過程中，審核委員會與主要項目負責人員進行了溝通和交流，瞭解審計工作進展和會計師關注的問題，同時審核委員會以函件的形式，兩次發函給審計機構，要求項目審計人員按照原定的時間表及時推進審計工作，會計師事務所均給予了回覆，並在出具初步審計意見後提交給審核委員會審議。審計機構於2015年3月27日按時完成了2014年度財務審計工作，並向審核委員會提交了標準無保留意見的分別按照中國《企業會計準則》和香港財務報告準則編製的審計報告。

審核委員會認為：公司境內外審計機構能夠嚴格按照審計法規執業，重視瞭解公司及公司的經營環境，瞭解公司的內部控制的建立健全和實施情況，能夠按照審計時間安排及時完成審計工作，在審計過程中保持了獨立性和謹慎性，遵循了獨立、客觀、公正的執業準則，較好地完成了2014年度公司的財務報告審計工作。審核委員會建議公司續聘審核委員會建議公司續聘天職國際會計師事務所(特殊普通合夥)(中國註冊會計師)和天職香港會計師事務所有限公司(香港執業會計師)為本公司截至2015年12月31日止年度的國際及國內核數師。

3. 董事會人事提名及薪酬委員會履職情況

2014年3月24日，董事會人事提名及薪酬委員會召開會議，會議檢討了董事會架構、人數及組成，審議批准了管理層2014年度薪酬建議的議案。

董事會人事提名及薪酬委員會對公司董事、監事及高級管理人員於2014年度薪酬領取情況進行了審核，認為上述所有在本公司領取薪酬的人員，其薪酬標準與考核情況等均符合相關規定。

十九、其他報告事項

1. 董事及監事之合約利益

於報告期末或報告期內任何時間，本公司及附屬公司與共同控制實體概無訂立致使本公司之董事或監事直接或間接擁有重大權益的重要合約或直接或間接存在關鍵性利害關係的合約，也不存在於報告期末或報告期內任何時間內仍然生效的上述合約(服務合約除外)。

2. 董事及監事的服務合約

本公司董事及監事概無與本公司或其附屬公司訂立本公司(或其附屬公司)不可予一年內免付賠償(法定賠償外)而予以終止的服務合約。



十九、其他報告事項(續)

3. 獨立非執行董事關於控股股東及其他關聯方佔用資金、公司對外擔保情況的專項說明及獨立意見

根據中國證監會證監發[2003]56號《關於規範上市公司與關聯方資金往來及上市公司對外擔保若干問題的通知》(以下簡稱「通知」)、和《關於規範上市公司對外擔保行為的通知》(證監發[2005]120號)等相關文件的規定和要求,作為公司的獨立非執行董事,我們本著對公司、全體股東及投資者負責的態度,對公司控股股東及其他關聯方佔用資金的情況和對外擔保情況進行了認真審核,現就有關情況發表專項說明及獨立意見如下:

2014年度,公司嚴格執行有關文件的規定,嚴格控制對外擔保風險和關聯方資金佔用風險,不存在公司控股股東及其他關聯方違規佔用公司資金的情況,公司2014年年度報告中披露的擔保情況屬實,無違規擔保情況,公司對外擔保的決策符合法律、法規及本公司公司章程的規定,沒有損害公司及公司股東、尤其是中小股東的利益。

4. 內幕信息知情人管理制度的執行情況

公司依據《公司法》、《證券法》、《公司章程》等有關規定制定了《內幕信息知情人登記管理制度》,並在信息披露工作中執行。根據中國證監會和深圳證券交易所關於上市公司內幕信息管理工作的相關規定,公司對重大事項發生期間及2014年度報告期間內幕信息管理情況進行了自查:於報告期內,公司不存在內幕信息知情人影響公司股價的重大敏感信息披露前利用內幕信息買賣公司股票、受到監管部門查處以及整改情況。

5. 稅務減免

本公司並不知悉任何因持有本公司之證券而可享有的稅務減免之詳情。

6. 購回、出售或贖回股份

截至2014年12月31日止年度,本公司或其任何附屬公司概無購回、出售或贖回本公司之任何上市證券。

7. 優先認股權

根據本公司之公司章程及中國法律,並無規定本公司需對現有的股東按持股比例給予優先購買新股的權利。

8. 管理合約

報告期內,本公司並無就整體業務或任何重要業務的管理或行政工作簽訂或存有任何合約。

9. 關聯交易

關聯交易事項詳見本報告第五章重要事項。

10. 結算日後事項

結算日後事項載於按香港財務報告準則編訂的賬目附註。

11. 儲備

於報告期內,本公司儲備的重要變動的數目及詳情載列於按香港財務報告準則編製的賬目附註。

第四章 監事會報告

一、 監事會的會議情況及決議內容

報告期內，監事會共召開了5次會議。簡要情況如下：

會議屆次	決議事項概要	召開日期	決議刊登報章	決議刊登日期
第七屆監事會第四次會議	審議通過關於選舉喬雨先生為公司第七屆監事會主席的議案。	2014年 3月4日	巨潮資訊網、 香港聯交所網 站、《證券時 報》、本公司網 站	2014年 3月5日
第七屆監事會第五次會議	1. 審議通過本公司2013年度監事會報告； 2. 審議通過本公司2013年度財務報告； 3. 審議通過本公司2013年報告及摘要； 4. 審議通過本公司2013年度內部控制自我評價報告； 5. 審議通過本公司2013年度募集資金存放與使用情況的專項報告； 6. 審議通過關於公司會計政策變更的議案。	2014年 3月24日	巨潮資訊網、 香港聯交所網 站、《證券時 報》、本公司網 站	2014年 3月25日
第七屆監事會第六次會議	審議通過公司2014年第一季度報告。	2014年 4月28日		
第七屆監事會第七次會議	審議並通過本公司2014年半年度報告及摘要。	2014年 8月25日		
第七屆監事會第八次會議	審議並通過本公司2014年第三季度報告及摘要。	2014年 10月14日		



二、 監事會對本公司依法運作情況的意見

監事會根據國家有關法律和法規，對公司報告期內年股東大會和董事會會議的召開程序、決議事項、董事會對股東大會決議的執行情況、公司高級管理人員履行職責的情況、公司內部管理制度等情況進行了認真的監督。

監事會認為：董事會能夠按照公司法、證券法、公司章程及有關法規和制度進行規範化運作，工作勤勉負責，決策科學合理，公司各項管理制度較為健全並得到了切實執行，未發現公司董事及高級管理人員在執行公務時有違反國家法律法規和公司章程及損害公司利益的行為。

三、 監事會對本公司財務情況的意見

監事會認真審核了本公司董事會準備提交公司2014年度股東大會審議的本公司2014年度利潤分配預案、經過境內外審計師審計並出具了無保留意見的2014年度審計報告等有關材料。

監事會認為：本公司2014年度的審計報告客觀地反映了本公司的財務狀況和經營成果。

四、 監事會對本公司募集資金投資項目的意見

報告期內未發生募集資金相關事項。

五、 監事會對收購、出售資產交易的意見

監事會認為報告期內本公司收購、出售資產交易價格合理，不存在內幕交易、損害中小股東權益或造成資產流失等情況。

六、 監事會對關聯交易的意見

報告期內，本公司的各項關聯交易均按照信息披露有關規定進行了披露，交易價格按照市場價格進行結算，未發現損害公司利益的情況。

七、 監事會對公司2014年年度內部控制自評價報告的意見

根據深圳證券交易所《上市公司內部控制指引》、《企業內部控制基本規範》規定，公司監事會對公司2014年年度內部控制自評價報告發表如下意見：

- (一) 公司已按照深圳證券交易所《上市公司內部控制指引》、《企業內部控制基本規範》及配套指引等有關法律、行政法規及部門規章的要求，制定了較為健全的內部控制制度，公司2014年年度內部控制自評價報告真實、完整、準確地反映了公司管理現狀。
- (二) 公司對子公司管理、關聯交易、資金活動、採購業務、對外擔保、重大投資、信息披露等重要活動的內部控制嚴格、充分、有效，能夠按公司各項內部控制制度的規定執行。公司2014年年度內部控制自評價報告客觀地反映了公司重要活動的內部控制制度建設、執行和監督的實際情況。

綜上所述，公司監事會認為：公司2014年年度內部控制自評價報告全面、真實、客觀地反映了公司內部控制的實際情況。望公司能根據外部環境的變化和新規定的要求，繼續加強內部控制制度及體系的建設，進一步增強內部控制的執行力，提高內部控制效力。



第五章 重要事項

一、 重大訴訟仲裁事項

適用 不適用

本報告期公司無重大訴訟、仲裁事項。

二、 媒體質疑情況

適用 不適用

本報告期公司無媒體普遍質疑事項。

三、 控股股東及其關聯方對上市公司的非經營性佔用資金情況

適用 不適用

公司報告期不存在控股股東及其關聯方對上市公司的非經營性佔用資金。

四、 破產重整相關事項

適用 不適用

公司報告期未發生破產重整相關事項。

五、 資產交易事項

1、 收購資產情況

適用 不適用

公司報告期未收購資產。

2、 出售資產情況

交易對方	被出售資產	出售日	交易價格 (萬元)	本期初起至 出售日該資 產為上市公 司貢獻的淨 利潤 (萬元)	出售對公司 的影響(註3)	資產出售為 上市公司貢 獻的淨利潤 佔淨利潤總 額的比例	資產出售定 價原則	是否為關聯 交易	與交易對方 的關聯關係 (適用關聯交 易情形)	所涉及的資 產產權是否 已全部過戶	所涉及的債 權債務是否 已全部轉移	披露日期	披露索引
中植資本管 理有限公 司、江陰 鳳鳴九天 投資中心	北京京騰投 資管理有限 公司55%股 權	2014年 8月31日	5,496.6	-459	對淨利潤的 影響金額 為-7萬元	0.00%	評估價格	否		是	是		不適用

3、 企業合併情況

適用 不適用

公司報告期未發生企業合併情況。



六、 公司股權激勵的實施情況及其影響

適用 不適用

公司報告期無股權激勵計劃及其實施情況。

七、 重大關聯交易

1、 與日常經營相關的關聯交易

為保證本公司生產經營的正常和順利進行，本公司（其本身並代表其不時之附屬公司）與中國紡織機械（集團）有限公司（「中紡機集團」，其本身並代表其聯繫人及中紡機集團不時之成員公司，惟不包括本集團之成員公司）於2013年10月25日簽訂《綜合服務協議》，以規管自2014年1月1日起至2016年12月31日止三年本集團與中紡機集團之間互相供應貨物和服務，包括：(i) 供應成品、原材料、零件與配件，及提供加工、終端加工及保養服務；(ii) 提供公共及社會服務；及(iii) 租賃物業。《綜合服務協議》已經於2013年12月30日由獨立股東批准，《綜合服務協議》期限將為三年，自2014年1月1日起至2016年12月31日止。按照《綜合服務協議》約定，所有持續關聯交易將按公平條款進行，而本公司應付或應付予本公司的價格則將根據下列原則釐定：① 倘供應的有關服務價格受國家價格管制，以國家價格為準；② 如無適用的國家價格，則以市場價格或實際成本加合理之利潤（其增長率不高於最近一年提供該項服務一方的相關地區物價指數的增幅）兩者之中較低者為準。

本年度，本集團持續關聯交易遵照上述綜合服務協議執行，按綜合服務協議項下進行的持續關聯交易如下：

關聯交易方	關聯關係	關聯交易類型	關聯交易內容	關聯交易定價原則	關聯交易價格	關聯交易金額(萬元)	佔同類交易金額的比例	關聯交易結算方式	可獲得的同類交易市價	披露日期	披露索引
中國紡織機械和技術進出口有限公司	聯營企業	售出產成品及配件	售出產成品及配件	協議	協議約定	69,380.08	18.20%	協議約定			
合計				-	-	69,380.08	-	-	-	-	-

本公司獨立非執行董事已審核本年度本集團所進行的各項持續關聯交易，並確認該等交易：

- ① 乃由本集團在日常及正常業務過程中訂立；
- ② 乃按正常商業條款進行，或不優於本公司給予獨立第三方或不遜於來自獨立第三方之條款訂立；
- ③ 是根據有關交易的協議條款進行，而交易條款公平合理並符合本公司股東的整體利益。



七、 重大關聯交易(續)

1、 與日常經營相關的關聯交易(續)

本公司核數師確實各項持續關聯交易乃(1)經由本公司董事會批准；(2)乃按照本集團的定價政策而進行(就本集團提供貨品及服務的交易而言)；(3)乃根據有關交易的條款進行；及(4)並無超逾之前公告的上限。董事會委聘本公司核數師根據香港會計師公會頒佈的香港核證聘用準則3000「歷史財務資料審計或審閱以外的核證聘用」對上述持續關連交易執行工作。核數師已按上市條例就本集團於本節中所需披露之持續關連交易的發現和結論已簽發其無保留意見函件。該函件副本將由本公司提供予香港聯合交易所。

該等交易在公司日常業務過程中進行，由於有關關聯方具有與本公司多年的業務合作基礎和相匹配的生產加工能力，確保了本公司業務經營活動的順暢有序，在本公司業務運營中有必要性和持續性。該等關聯交易不會影響公司獨立性。本公司確認上述2014年進行關聯交易的披露，符合香港聯交所證券上市規則第14A章的披露規定。關聯交易及持續關聯交易詳見按香港財務報告準則編訂的賬目附註。

2、 資產收購、出售發生的關聯交易

適用 不適用

公司報告期末發生資產收購、出售的關聯交易。

3、 共同對外投資的關聯交易

適用 不適用

公司報告期末發生共同對外投資的關聯交易。

4、 關聯債權債務往來

適用 不適用

公司報告期不存在關聯債權債務往來。

5、 其他關聯交易

適用 不適用

公司報告期無其他關聯交易。

八、 重大合同及其履行情況

1、 托管、承包、租賃事項情況

(1) 托管情況

適用 不適用

公司報告期不存在托管情況。

(2) 承包情況

適用 不適用

公司報告期不存在承包情況。

八、 重大合同及其履行情况(續)

1、 托管、承包、租賃事項情况(續)

(3) 租賃情况

 適用 不適用

公司報告期不存在租賃情况。

2、 擔保情况

單位：萬元

公司對外擔保情况(不包括對子公司的擔保)								
擔保對象名稱	擔保額度相關公告披露日期	擔保額度	實際發生日期(協議簽署日)	實際擔保金額	擔保類型	擔保期	是否履行完畢	是否為關聯方擔保
北京華聯集團投資控股有限公司	2013年12月31日	15,000	2013年12月31日	15,000	連帶責任保證	2013年12月31日-2014年12月25日	否	否
報告期內審批的對外擔保額度合計(A1)				報告期內對外擔保實際發生額合計(A2)				
報告期末已審批的對外擔保額度合計(A3)			15,000	報告期末實際對外擔保餘額合計(A4)				15,000
公司對子公司的擔保情况								
擔保對象名稱	擔保額度相關公告披露日期	擔保額度	實際發生日期(協議簽署日)	實際擔保金額	擔保類型	擔保期	是否履行完畢	是否為關聯方擔保
常德紡織機械有限公司	2014年2月27日	3,000	2014年3月1日	3,000	連帶責任保證	2014年3月1日-2015年2月28日	否	否
常德紡織機械有限公司	2014年2月27日	5,000	2014年2月26日	5,000	連帶責任保證	2014年2月26日-2015年2月25日	否	否
報告期內審批對子公司擔保額度合計(B1)			8,000	報告期內對子公司擔保實際發生額合計(B2)				8,000
報告期末已審批的對子公司擔保額度合計(B3)			8,000	報告期末對子公司實際擔保餘額合計(B4)				8,000
公司擔保總額(即前兩大項的合計)								
報告期內審批擔保額度合計(A1+B1)			8,000	報告期內擔保實際發生額合計(A2+B2)				8,000
報告期末已審批的擔保額度合計(A3+B3)			23,000	報告期末實際擔保餘額合計(A4+B4)				23,000
實際擔保總額(即A4+B4)佔公司淨資產的比例				4.11%				
其中：								
為股東、實際控制人及其關聯方提供擔保的金額(C)								
直接或間接為資產負債率超過70%的被擔保對象提供的債務擔保金額(D)								
擔保總額超過淨資產50%部分的金額(E)								
上述三項擔保金額合計(C+D+E)								
未到期擔保可能承擔連帶清償責任說明(如有)								
違反規定程序對外提供擔保的說明(如有)								



八、 重大合同及其履行情况(續)

2、 擔保情况(續)

(1) 違規對外擔保情况

適用 不適用

公司報告期無違規對外擔保情况。

3、 其他重大合同

適用 不適用

公司報告期不存在其他重大合同。

4、 其他重大交易

適用 不適用

公司報告期不存在其他重大交易。

九、 承諾事項履行情况

1、 公司或持股5%以上股東在報告期內發生或以前期間發生但持續到報告期內的承諾事項

承諾事由	承諾方	承諾內容	承諾時間	承諾期限	履行情况
股改承諾	控股股東：中國紡織機械(集團)有限公司	中國紡織承諾其持有的公司非流通股份自獲得A股流通權之日起，3年內不上市交易；在前項規定期滿之後2年內，在深圳證券交易所挂牌出售股份數不高於本次股權分置改革方案實施之日所持公司股份數的30%。出售價格不低於人民幣7元/股(公司出現分紅、派息、公積金轉增股本情況時，出售價格做相應調整)。	2006年8月4日	2011年8月8日	已履行完畢
收購報告書或權益變動報告書中所作承諾					
資產重組時所作承諾					

九、 承諾事項履行情況(續)

1、 公司或持股5%以上股東在報告期內發生或以前期間發生但持續到報告期內的承諾事項(續)

承諾事由	承諾方	承諾內容	承諾時間	承諾期限	履行情況
首次公開發行或再融資時所作承諾	中國紡織機械(集團)有限公司	非公開發行A股股票相關承諾內容:本次增持完成後,為避免今後可能發生的同業競爭,切實保護上市公司及其他股東特別是中小股東的利益,中國紡織作為上市公司控股股東作出如下承諾:1)本次非公開發行前,中國紡織及其所控制的其他企業與棉紡織機械生產、經營有關的全部資產和業務已注入經緯紡織,中國紡織及其所控制的其他企業所保留的資產和業務與經緯紡織及所控制的企業不存在同業競爭。2)在未來發展中,中國紡織及其所控制的其他企業如取得經緯紡織已有業務領域內的業務發展機會,經緯紡織可以根據需要優先選擇發展,中國紡織及其所控制的其他企業將給予必要的支持和協助。3)在中國紡織為經緯紡織控股股東期間,中國紡織及其所控制的其他企業將避免從事與經緯紡織已有業務構成競爭的業務,亦不再謀求通過與任何第三人合資、合作、聯營或採取租賃經營、承包經營、委托管理等方式直接或間接從事與經緯紡織已有業務構成競爭的業務。4)中國紡織不會利用對經緯紡織直接控股優勢地位從事任何損害經緯紡織及其他股東特別是中小股東利益的行為。5)中國紡織及其所控制的其他企業若違反上述承諾與保證,將立即停止與經緯紡織已有業務構成競爭的業務,並採取必要措施予以糾正補救。	2011年10月8日	長期有效	正常履行中

九、 承諾事項履行情況(續)

1、 公司或持股5%以上股東在報告期內發生或以前期間發生但持續到報告期內的承諾事項(續)

承諾事由	承諾方	承諾內容	承諾時間	承諾期限	履行情況
	中國紡織機械(集團)有限公司	非公開發行A股股票相關承諾內容：為規範和減少中國紡織及所控制的其他企業在本次非公開發行後可能與經緯紡織發生的關聯交易；中國紡織作為上市公司控股股東作出如下承諾：1)本次非公開發行完成後，中國紡織將繼續嚴格按照《公司法》等法律法規以及經緯紡織《公司章程》的有關規定行使股東或董事權利並履行股東或董事的義務；在股東大會以及董事會對有關涉及中國紡織及其所控制的其他企業與經緯紡織的關聯交易進行表決時，履行回避表決的義務。2)本次非公開發行完成後，中國紡織及所控制的其他企業將儘量減少與經緯紡織的關聯交易。在進行確有必要且無法規避的關聯交易時，承諾將遵循市場公正、公平、公開的原則，按照有關法律、法規、規範性文件和經緯紡織《公司章程》的規定履行合法程序，依法簽訂協議，保證交易價格的透明、公開、公允，並及時進行信息披露，保證不通過關聯交易損害經緯紡織及其他股東特別是中小股東的利益。3)如果中國紡織及所控制的其他企業違反以上所作承諾及保證，將依法承擔違約責任，並對由此造成經緯紡織及其除中國紡織以外其他股東的損失承擔連帶賠償責任。	2011年10月8日	長期有效	正常履行中
	中國紡織機械(集團)有限公司	非公開發行A股股票相關承諾內容：遵守《上市公司收購管理辦法》、《上市公司證券發行管理辦法》等相關法律法規及規範性文件的要求；自經緯紡織本次發行結束之日起36個月不轉讓本次認購的經緯紡織非公開發行A股股票。	2012年12月14日	2015年12月14日	正常履行中



九、 承諾事項履行情況(續)

1、 公司或持股5%以上股東在報告期內發生或以前期間發生但持續到報告期內的承諾事項(續)

承諾事由	承諾方	承諾內容	承諾時間	承諾期限	履行情況
	中國恒天集團有限公司	非公開發行A股股票相關承諾內容：為規範和減少中國恒天及所控制的其他企業在本次非公開發行後可能與經緯紡織發生的關聯交易，中國恒天作為經緯紡織的實際控制人作出如下承諾：1)本次非公開發行完成後，中國恒天將繼續嚴格按照《公司法》等法律法規以及經緯紡織《公司章程》的有關規定行使股東或董事權利並履行股東或董事的義務，在股東大會以及董事會對有關涉及中國恒天及所控制的其他企業與經緯紡織的關聯交易進行表決時，履行回避表決的義務。2)本次非公開發行完成後，中國恒天及所控制的其他企業將盡量減少與經緯紡織的關聯交易。在進行確有必要且無法規避的關聯交易時，承諾將遵循市場公正、公平、公開的原則，按照有關法律、法規、規範性文件和經緯紡織《公司章程》的規定履行合法程序，依法簽訂協議，保證交易價格的透明、公開、公允，並及時進行信息披露，保證不通過關聯交易損害經緯紡織及其他股東的合法權益。3)如果中國恒天違反以上所作承諾及保證，將依法承擔違約責任，並對由此造成經緯紡織及其除中國紡織以外其他股東的損失承擔連帶賠償責任。	2011年10月8日	長期有效	正常履行中



九、 承諾事項履行情況(續)

1、 公司或持股5%以上股東在報告期內發生或以前期間發生但持續到報告期內的承諾事項(續)

承諾事由	承諾方	承諾內容	承諾時間	承諾期限	履行情況
	中國恒天集團有限公司	非公開發行A股股票相關承諾內容：中國恒天關於解決和避免與經緯紡織同業競爭的承諾：1)對於經緯紡織與恒重工股份有限公司(以下簡稱「恒重工」)之間在紡織機械個別產品上現階段存在的同業競爭或潛在同業競爭，中國恒天承諾：在2014年12月31日之前，中國恒天將通過恒重工董事會和股東大會促使恒重工按照公允價格將與經緯紡織構成同業競爭的紡織機械產品業務及相關資產轉讓給經緯紡織或中國恒天及其控制企業以外的獨立第三方。在上述業務及相關資產轉讓和收購過程中，中國恒天保證不損害經緯紡織以及其他中小股東的利益。在徹底解決紡織機械個別產品存在的同業競爭或潛在同業競爭問題前，中國恒天將加強紡織機械業務內部分工管理，督促恒重工不向除經緯紡織以外第三方銷售與經緯紡織構成同業競爭的紡織機械產品。2)對於經緯紡織與恒重工、恒天凱馬股份有限公司(以下簡稱「凱馬股份」)之間商用汽車業務現階段存在的同業競爭或潛在同業競爭，中國恒天承諾：在2015年8月16日之前，若中國恒天未能通過資產重組及業務整合解決商用汽車業務存在的同業競爭或潛在同業競爭問題，中國恒天將通過經緯紡織董事會和股東大會提出經緯紡織按照公允價格出售所持湖北新楚風汽車股份有限公司(以下簡稱「新楚風」)的全部股權的議案，具體股權受讓對象包括但不限於凱馬股份和/或中國恒天；同時中國恒天將通過凱馬股份董事會和股東大會提出凱馬股份按照公允價格收購經緯紡織所持新楚風的全部股權的方案；若凱馬股份暫時不具備收購條件，中國恒天將先行收購上述股權。在上述股權出售和收購過程中，中國恒天保證不損害經緯紡織以及其他中小股東的利益。在徹底解決上述商用汽車業務存在的同業競爭或潛在同業競爭問題前，中國恒天將加強汽車業務內部分工管理，督促上述下屬企業按各自主導產品開展業務，避免構成實質性產品競爭。3)中國恒天及其控制的其他企業如未來取得經緯紡織已有業務領域內的業務發展機會，經緯紡織可以根據需要優先選擇發展，中國恒天及其所控制的其他企業將給予必要的支持和協助。	2011年10月8日	2015年8月16日	紡織機械個別產品承諾事項正在實施中，預計上半年實施完成；商用汽車業務承諾事項正在實施中。

九、 承諾事項履行情況(續)

1、 公司或持股5%以上股東在報告期內發生或以前期間發生但持續到報告期內的承諾事項(續)

承諾事由	承諾方	承諾內容	承諾時間	承諾期限	履行情況
	中國恒天集團有限公司	非公開發行A股股票相關承諾內容：遵守《上市公司收購管理辦法》、《上市公司證券發行管理辦法》等相關法律法規及規範性文件的要求；自經緯紡機本次發行結束之日起36個月不轉讓本次認購的經緯紡機非公開發行A股股票。	2011年10月8日	2015年12月14日	正常履行中
	中國恒天集團有限公司	非公開發行A股股票相關承諾內容：中國恒天關於不放棄經緯紡機實際控制權的承諾：中國恒天作為經緯紡機的實際控制人，在可預見的將來將採取各種必要的方式和措施保證中國紡機對經緯紡機的控股地位不喪失，堅決不放棄對經緯紡機的實際控制權。	2011年10月8日	長期有效	正常履行中
其他對公司中小股東所作承諾					
承諾是否及時履行	是				

2、 公司資產或項目存在盈利預測，且報告期仍處在盈利預測期間，公司就資產或項目達到原盈利預測及其原因做出說明

適用 不適用

十、 聘任、解聘會計師事務所情況

現聘任的會計師事務所

境內會計師事務所名稱	天職國際會計師事務所(特殊普通合夥)
境內會計師事務所報酬(萬元)	270
境內會計師事務所審計服務的連續年限	6年
境內會計師事務所註冊會計師姓名	文武興 袁剛
境外會計師事務所名稱(如有)	天職香港會計師事務所有限公司
境外會計師事務所報酬(萬元)(如有)	116
境外會計師事務所審計服務的連續年限(如有)	6年
境外會計師事務所註冊會計師姓名(如有)	羅詠思

當期是否改聘會計師事務所

是 否

聘請內部控制審計會計師事務所、財務顧問或保薦人情況

適用 不適用



十一、監事會、獨立董事(如適用)對會計師事務所本報告期「非標準審計報告」的說明

適用 不適用

十二、處罰及整改情況

適用 不適用

公司報告期不存在處罰及整改情況。

十三、年度報告披露後面臨暫停上市和終止上市情況

適用 不適用

十四、其他重大事項的說明

適用 不適用

公司報告期不存在需要說明的其他重大事項。

十五、公司子公司重要事項

適用 不適用

十六、公司發行公司債券的情況

適用 不適用

十七、中國恒天自願全面收購要約

茲提述本公司日期分別為2014年3月20日、2014年4月17日、2014年5月16日、2014年6月16日、2014年7月16日、2014年8月15日、2014年9月15日、2014年10月15日、2014年11月15日、2014年12月15日、2015年1月15日、2015年2月14日、2015年3月13日及2015年4月13日的公佈。本公司現時為中國恒天可能要約的對象，有關進行可能要約的可行性討論仍在持續，且於本報告日期並無決定是否將進行可能要約。

第六章 股份變動及股東情況

一、 股份變動情況

1、 股份變動情況

單位：股

	本次變動前		本次變動增減(+,-)					本次變動後	
	數量	比例	發行新股	送股	公積金轉股	其他	小計	數量	比例
一、 有限售條件股份	229,871,234	32.65%	0	0	0	-30,000	-30,000	229,841,234	32.64%
1、 國家持股	0	0.00%	0	0	0	0	0	0	0.00%
2、 國有法人持股	229,591,931	32.61%	0	0	0	0	0	229,591,931	32.61%
3、 其他內資持股	279,303	0.04%	0	0	0	-30,000	-30,000	249,303	0.03%
其中：境內法人持股	0	0.00%	0	0	0	0	0	0	0.00%
境內自然人持股	279,303	0.04%	0	0	0	-30,000	-30,000	249,303	0.03%
4、 外資持股	0	0.00%	0	0	0	0	0	0	0.00%
其中：境外法人持股	0	0.00%	0	0	0	0	0	0	0.00%
境外自然人持股	0	0.00%	0	0	0	0	0	0	0.00%
二、 無限售條件股份	474,258,766	67.35%	0	0	0	30,000	30,000	474,288,766	67.36%
1、 人民幣普通股	293,458,766	41.68%	0	0	0	30,000	30,000	293,488,766	41.68%
2、 境內上市的外資股	0	0.00%	0	0	0	0	0	0	0.00%
3、 境外上市的外資股	180,800,000	25.68%	0	0	0	0	0	180,800,000	25.68%
4、 其他	0	0.00%	0	0	0	0	0	0	0.00%
三、 股份總數	704,130,000	100.00%	0	0	0	0	0	704,130,000	100.00%

股份變動的原因

公司原總經濟師於2013年離任，其持有的30,000股本公司股份於2014年7月起解除鎖定，轉為無限售流通股股份。

股份變動的批准情況

適用 不適用

股份變動的過戶情況

適用 不適用



一、 股份變動情況(續)

1、 股份變動情況(續)

股份變動對最近一年和最近一期基本每股收益和稀釋每股收益、歸屬於公司普通股股東的每股淨資產等財務指標的影響

適用 不適用

公司認為必要或證券監管機構要求披露的其他內容

適用 不適用

2、 限售股份變動情況

適用 不適用

二、 證券發行與上市情況

1、 報告期末近三年歷次證券發行情況

股票及其衍生證券名稱	發行日期	發行價格(或利率)	發行數量	上市日期	獲准上市交易數量	交易終止日期
普通股股票類						
非公開發行A股股票	2012年11月30日	9.34元/股	100,330,000	2012年12月14日	100,330,000	2012年12月12日
可轉換公司債券、分離交易可轉債、公司債類						
無						
權證類						
無						

前三年歷次證券發行情況的說明

公司於2012年向包括控股股東及實際控制在內的5名投資者定向發行了共計100,330,000股人民幣普通股，公司股份總數由603,800,000股變更為704,130,000股。

2、 公司股份總數及股東結構的變動、公司資產和負債結構的變動情況說明

經中國證監會證監許可[2012]1118號文批准，公司於2012年向包括控股股東及實際控制在內的5名投資者定向發行了共計100,330,000股人民幣普通股，發行完成後公司股份總數由603,800,000股變更為704,130,000股，本次非公開發行不會導致公司控制權發生變化。本次非公開發行完成後，公司的資產負債率顯著下降，資本結構得到有效改善，有利於增強公司抵禦財務風險的能力。

3、 現存的內部職工股情況

適用 不適用

三、股東和實際控制人情況

1、公司股東數量及持股情況

單位：股

報告期末普通股股東總數	24,018	年度報告披露日前第5個交易 日末普通股股東總數	30,614	報告期末表決權恢復的優先股股 東總數(如有)(參見註8)	0			
持股5%以上的股東或前10名股東持股情況								
股東名稱	股東性質	持股比例	報告期末 持股數量	報告期內增 減變動情況	持有有限售 條件的股份 數量	持有無限售 條件的股份 數量	質押或凍結情況	
							股份狀態	數量
中國紡織機械(集團)有 限公司	國有法人	31.13%	219,194,674		210,579,426	8,615,248	質押	4,339,420
							凍結	214,855,248
香港中央結算(代理人) 有限公司	其他	25.54%	179,821,598		0	179,821,598		
中國恒天集團有限公司	國有法人	2.70%	19,012,505		19,012,505	0		
傅建平	境內自然人	1.85%	13,000,000		0	13,000,000		
招商證券股份有限公司	其他	0.80%	5,666,085		0	5,666,085		
中國工商銀行-融通動 力先鋒股票型證券投資 基金	其他	0.43%	3,049,549		0	3,049,549		
王琪	境內自然人	0.42%	2,961,000		0	2,961,000		
陳郁鳳	境內自然人	0.32%	2,230,738		0	2,230,738		
趙旭	境內自然人	0.31%	2,170,000		0	2,170,000		
五礦國際信託有限公 司-五礦信託-新時代 恒禧證券投資集合資金 信託計劃	其他	0.31%	2,162,378		0	2,162,378		
戰略投資者或一般法人因配售新股成為 前10名股東的情況(如有)(參見註3)	無							
上述股東關聯關係或一致行動的說明	中國紡織機械(集團)有限公司與中國恒天集團有限公司存在關聯關係。(詳見下文：公司與實際控制人之間的產權及控制關係的方框圖)並且屬於《上市公司持股變動信息披露管理辦法》中規定的一致行動人。未知其他股東之間是否存在關聯關係、也未知其他股東是否屬於《上市公司持股變動信息披露管理辦法》中規定的一致行動人。							



三、股東和實際控制人情況(續)

1、公司股東數量及持股情況(續)

前10名無限售條件股東持股情況			
股東名稱	報告期末持有無限售條件股份數量	股份種類	
		股份種類	數量
香港中央結算(代理人)有限公司	179,821,598	境外上市 外資股	179,821,598
傅建平	13,000,000	人民幣普通股	13,000,000
中國紡織機械(集團)有限公司	8,615,248	人民幣普通股	8,615,248
招商證券股份有限公司	5,666,085	人民幣普通股	5,666,085
中國工商銀行-融通動力先鋒股票型證券投資基金	3,049,549	人民幣普通股	3,049,549
王琪	2,961,000	人民幣普通股	2,961,000
陳郁鳳	2,230,738	人民幣普通股	2,230,738
趙旭	2,170,000	人民幣普通股	2,170,000
五礦國際信託有限公司-五礦信託-新時代恒禧證券投資集合資金信託計劃	2,162,378	人民幣普通股	2,162,378
陳幼玲	2,015,000	人民幣普通股	2,015,000
前10名無限售流通股股東之間，以及前10名無限售流通股股東和前10名股東之間關聯關係或一致行動的說明	中國紡織機械(集團)有限公司與中國恒天集團有限公司存在關聯關係，並且屬於《上市公司持股變動信息披露管理辦法》中規定的一致行動人。未知前10名其他流通股股東之間以及前10名無限售流通股股東與前10名股東之間是否存在關聯關係，也未知其他股東是否屬於《上市公司持股變動信息披露管理辦法》中規定的一致行動人。		
前10名普通股股東參與融資融券業務股東情況說明(如有)(參見註4)	無		

公司前10名普通股股東、前10名無限售條件普通股股東在報告期內是否進行約定購回交易

是 否

公司前10名普通股股東、前10名無限售條件普通股股東在報告期內未進行約定購回交易。

三、 股東和實際控制人情況(續)

2、 公司控股股東情況

法人

控股股東名稱	法定 代表人/ 單位 負責人	成立日期	組織機構 代碼	註冊資本	主要經營業務
中國紡織機械(集團)有限公司	劉紅	1983年 12月28日	10151855-4	人民幣 2,735,820,000元	一般經營項目：開發、製造、銷售紡織機械成套設備和零配件；開發和經營高新技術和其他機電產品；經銷生產用原材料、配套件；進出口業務；房地產開發與經營；紡織品及紡織原材料、化工產品(不含危險化學品)的銷售；與上述項目有關的技術諮詢和技術服務；承包境外紡織機械行業工程及境內國際招標工程。
未來發展戰略	2006年起中紡機已與恒天集團進行管理整合，中紡機按照恒天集團發展戰略實施，具體見恒天集團未來發展戰略。				
經營成果、財務狀況、現金流等	截至2014年12月31日：1.經營成果：2014年實現營業總收入105.89億元，利潤總額26.09億元，淨利潤18.27億元。2.資產狀況：2014年底總資產239.78億元，總負債117.24億元，所有者權益合計122.54億元。3.現金流狀況：2014年經營活動產生的現金流量淨額24.28億元，投資活動產生的現金流量淨額-69.09億元，籌資活動產生的現金流量淨額1.56億元。				
控股股東報告期內控股和參股的其他境內外上市公司的股權情況	不適用				

控股股東報告期內變更

 適用 不適用

公司報告期控股股東未發生變更。



三、 股東和實際控制人情況(續)

3、 公司實際控制人情況

法人

實際控制人名稱	法定 代表人/ 單位 負責人	成立日期	組織機構 代碼	註冊資本	主要經營業務
中國恒天集團有限公司	劉海濤	1988年 9月9日	10000888-6	人民幣 3,257,212,500元	一般經營項目：紡織機械成套設備和零配件、其他機械設備和電子設備開發、生產、銷售；與上述業務相關的技術開發、技術服務、技術諮詢；紡織品、紡織原輔材料、化工材料(危險品除外)、木材、服裝、建築材料、汽車配件的銷售；進出口業務；承辦國內展覽和展銷會；主板境內對外經濟技術展覽會；汽車(貨車)製造及技術研究；農副產品、燃料油、金屬礦石、非金屬礦(特許經營除外)的銷售。
未來發展戰略	紡織機械是核心主業；縱向延伸：發展新型纖維材料和紡織貿易業務，完善紡織產業鏈；橫向拓展：實施相關多元化戰略，發展商用車及重工機械業務；地產和投資是策略性業務，為促進三大主業發展提供支持。				
經營成果、財務狀況、現金流等	截至2013年12月31日：1.經營成果：2014年實現營業總收入463.90億元，利潤總額29.25億元，淨利潤19.74億元。2.資產狀況：2014年底總資產598.33億元，總負債415.51億元，所有者權益合計182.82億元。3.現金流狀況：2014年經營活動產生的現金流量淨額21.40億元，投資活動產生的現金流量淨額-60.31億元，籌資活動產生的現金流量淨額-10.43億元。				
實際控制人報告期內控制的其他境內外上市公司的股權情況	1.持有凱馬股份19,092.65萬股，持股比例為29.83%； 2.持有恒天天鵝13,835.4萬股，持股比例為18.27%； 3.持有恒天立信30,770.4萬股，持股比例為55.80%； 4.持有恒天海龍25,717.89萬股，持股比例為29.77%。				

實際控制人報告期內變更

適用 不適用

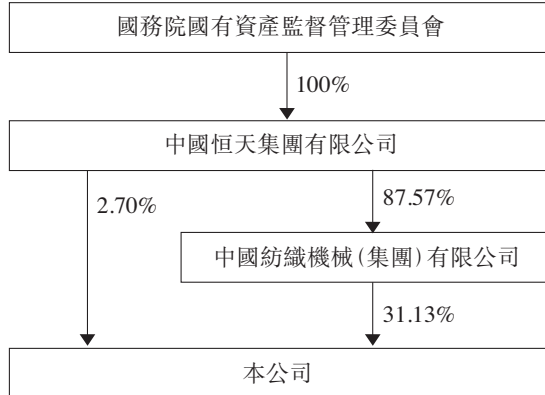
公司報告期實際控制人未發生變更。

三、股東和實際控制人情況(續)

3、公司實際控制人情況(續)

法人(續)

公司與實際控制人之間的產權及控制關係的方框圖



實際控制人通過信託或其他資產管理方式控制公司

適用 不適用

4、其他持股在10%以上的法人股東

適用 不適用

四、公司股東及其一致行動人在報告期提出或實施股份增持計劃的情況

適用 不適用

在公司所知的範圍內，沒有公司股東及其一致行動人在報告期提出或實施股份增持計劃。

五、其他情況說明

於2014年12月31日，就本公司董事、監事及最高行政人員所知，本公司根據《證券及期貨條例》第XV部第336條須予存置的登記冊內所記錄，所有人士(本公司董事、監事或最高行政人員除外)於本公司的股份中的權益如下：

於本公司H股的好倉：

	持有身份	H股數目(股)	佔已發行H股 股本總額的 概約百分比(%)	佔已發行 股本總額的 概約百分比(%)
章勝漢	實益擁有人	10,240,000	5.00 (附註1)	1.45
Deutsche Bank Aktiengesellschaft	實益擁有人/對股份持有保證權益的人	19,423,726	10.74 (附註2)	2.76
UBS AG	實益擁有人/對股份持有保證權益的人	10,584,000	5.85 (附註3)	1.50
UBS Group AG	對股份持有保證權益的人/ 大股東所控制的法團的權益	10,584,000	5.85 (附註3)	1.50

於本公司H股的淡倉：

	持有身份	H股數目(股)	佔已發行H股 股本總額的 概約百分比(%)	佔已發行 股本總額的 概約百分比(%)
Deutsche Bank Aktiengesellschaft	實益擁有人	40,000	0.02 (附註2)	0.006
UBS AG	實益擁有人	228,000	0.13 (附註3)	0.032
UBS Group AG	大股東所控制的法團的權益	228,000	0.13 (附註3)	0.032

附註：

- (1) 該等資料摘自香港聯交所(「香港聯交所」)網站所示章勝漢於2003年10月21日提交之個人大股東通知。然而，該通知所述章勝漢持有之H股股份數目為10,240,000股，倘無錯誤，此數目佔本公司於2014年12月31日之已發行H股股份總數約5.66%，而非5.00%(如該通知所述)。自2003年10月21日以來，章勝漢並未向本公司提交任何個人大股東通知。於2014年12月31日，由於概無任何H股股份以章勝漢之名義登記，本公司亦無法從本公司之股東名冊中確定章勝漢所持股份之確實數目。
- (2) 該等資料摘自Deutsche Bank Aktiengesellschaft於2014年12月12日提交之法團大股東通知。
- (3) 該等資料摘自UBS AG及UBS Group AG於2014年12月31日提交之法團大股東通知。

於本公司A股的好倉：

	持有身份	A股數目(股)	佔已發行A股 股本總額的 概約百分比(%)	佔已發行 股本總額的 概約百分比(%)
中國紡織機械(集團)有限公司	實益擁有人	21,994,674	41.88	31.13

除上述所披露者外，根據《證券及期貨條例》第XV部第336條規定須予備存的登記冊所示，本公司並無接獲任何有關於2014年12月31日在本公司股份及相關股份中擁有的權益或淡倉的通知。

第七章 董事、監事、高級管理人員和員工情況

一、 董事、監事和高級管理人員持股變動

姓名	職務	任職狀態	性別	年齡	任期起始日期	任期終止日期	期初持股數 (股)	本期增持股 份數量 (股)	本期減持股 份數量 (股)	期末持股數 (股)
葉茂新	董事長	現任	男	52	2013年8月15日	2016年8月15日	8,580	0	0	8,580
姚育明	董事、總經理	現任	男	53	2013年8月15日	2016年8月15日	81,304	0	0	81,304
蘭建旺	常務副總經理	現任	男	59	2013年8月15日	2016年8月15日	40,000	0	0	40,000
史建平	副總經理	現任	男	52	2013年8月15日	2016年8月15日	40,000	0	0	40,000
劉先明	副總經理	現任	男	52	2013年8月15日	2016年8月15日	42,520	0	0	42,520
毛發青	財務總監	現任	男	45	2013年8月15日	2016年8月15日	40,000	0	0	40,000
葉雪華	副總經理、董事會 秘書	現任	男	50	2013年8月15日	2016年8月15日	40,000	0	0	40,000
丁宇菲	黨委副書記、紀委 書記	現任	女	51	2013年5月21日	2016年8月15日	40,000	0	0	40,000
合計	-	-	-	-	-	-	332,404	0	0	332,404

二、 董事、監事和高級管理人員持股情況補充說明

姚育明先生、蘭建旺先生、史建平先生、毛發青先生、葉雪華先生、劉洋先生、范韜先生、高興山先生於2013年6月26日、6月27日、6月28日及9月26日通過華夏基金海外股票分級資產管理計劃間接合計購買本公司H股146.6萬股股份。

除上述已披露者外，於2014年12月31日，根據本公司按《證券及期貨條例》第352條須予備存的登記冊所記錄者或根據《上市公司董事進行證券交易的標準守則》通知本公司及香港聯交所的記錄，本公司各董事、監事、最高行政人員及其配偶及未滿18歲之子女概無在本公司及《證券及期貨條例》第XV部所定義的相聯法團中的任何股份、相關股份及債券證中擁有任何權益及淡倉，同時亦未被授予認購本公司及《證券及期貨條例》第XV部所定義的相聯法團的股份、相關股份或債券證之權益及淡倉。本報告期內，本公司各董事、監事及最高行政人員均無在本公司或其附屬公司所訂立的合約中擁有重大權益。



三、 任職情況

公司現任董事、監事、高級管理人員最近5年的主要工作經歷

執行董事

葉茂新先生，52歲，研究生學歷，高級工程師，本公司董事長。葉先生於1990年起歷任經緯紡織機械廠技術處副處長、處長，廠長助理兼化纖機械部經理，本公司副總經理、常務副總經理、董事、總經理、副董事長、常務副董事長，湖北新楚風汽車股份有限公司、恒天汽車股份有限公司董事長，中國紡織機械和技術進出口有限公司監事長等職，2010年8月起至今任本公司董事長。葉先生現還擔任本公司參股公司華茂經緯新型紡織有限公司副董事長，以及中國紡織機械(集團)有限公司董事、副總經理，中國恒天集團有限公司副總裁，中國恒天控股有限公司董事長，立信工業有限公司董事會副主席等職。

王安先生，51歲，博士研究生學歷，本公司副董事長。王先生2002年9月起歷任安徽江淮汽車集團有限公司總裁助理、董事、黨委委員；安徽安凱汽車股份有限公司董事長等職，2014年3月起至今任本公司執行董事、副董事長。王先生現還擔任中國恒天集團有限公司總裁助理，湖北新楚風汽車股份有限公司董事長，恒天汽車股份有限公司董事長，北京恒天鑫能新能源汽車技術有限公司董事長、總經理，DURABUS D.O.O監事長等職。

顏甫全先生，51歲，研究生學歷，在讀博士，高級會計師，本公司執行董事。顏先生自1992年起歷任衡陽紡織機械廠總會計師辦公室副主任、財務處處長、總會計師、廠長，本公司監事，恒重工股份有限公司董事，中國紡織機械(集團)有限公司董事等職，2006年4月至今任本公司董事。顏先生現還擔任中國紡織機械(集團)有限公司監事長、總會計師，中國恒天集團有限公司總會計師，恒天投資管理有限公司董事長等職。

石廷洪先生，52歲，研究生學歷，工程師，高級經濟師，高級信息管理師，本公司執行董事。石先生自1992年起歷任邯鄲紡織機械廠生產處處長、企管處處長、副廠長、廠長，宏大化纖技術裝備有限公司總經理，中國紡織機械(集團)有限公司戰略管理部部长、總經理助理、董事會秘書，中國恒天集團有限公司董事會秘書等職，2005年6月至今任本公司董事。石先生現還擔任瀋陽中恒新材料有限公司監事長，恒天動力有限公司董事，恒天立信工業有限公司董事長等職。

姚育明先生，53歲，本科學歷，碩士學位，高級會計師，本公司執行董事、總經理、黨委書記。姚先生自1990年起歷任經緯紡織機械廠財務處副處長、廠長助理兼廠金融辦公室主任，本公司財務總監、常務副總經理等職，1995年8月至今任本公司董事，2007年8月至今任本公司總經理。姚先生現還擔任本公司子公司北京經緯紡機新技術有限公司、青島宏大紡織機械有限責任公司董事長，中融國際信託有限公司副董事長，湖北新楚風汽車股份有限公司、北京恒天鑫能新能源汽車技術有限公司、美國經緯紡織機械有限公司董事，香港華明有限公司董事長、總經理。參股公司北京恒天財富投資管理有限公司董事等職。

三、任職情況(續)

獨立非執行董事

安國俊女士，41歲，經濟學博士，金融學博士後，高級經濟師、副研究員、會計師，本公司獨立非執行董事。安女士自2007年12月至今，為中國社科院金融研究所金融市場室副研究員，金融實驗室高級研究員，2009年至2012年擔任中國銀行間市場交易商協會債券市場專業委員會委員，安女士曾於1997年8月至2006年12月任職財政部，2006年12月至2008年8月任職中國工商銀行金融市場部。2010年8月至今任本公司獨立非執行董事。

陳晉蓉女士，55歲，工商管理碩士，中國會計師，副教授(財經類)，本公司獨立非執行董事。陳女士曾任信息產業部中國電子信息產業研究院財務處副處長，北京在線科技有限公司總經理，清華大學經濟管理學院高級管理培訓中心教學總監，中國中服集團公司、雲南省能源投資集團有限公司財務顧問，河北博深工具股份有限公司(002282)、瀋陽中興商業(000715)、浙江仙琚製藥股份有限公司(002332)、中際裝備股份有限公司(300308)獨立董事等職務；兼任北京大學、復旦大學、浙江大學、山東大學等教學工作，2014年3月起任本公司獨立非執行董事。陳女士現還擔任清華大學經濟管理學院副教授、聖元國際營養集團公司(NASDAQ: SYUT)、招金礦業股份有限公司(HK: 1818)、梅花生物科技集團股份有限公司獨立董事(600873)等職。

牛紅軍先生，42歲，註冊會計師，石家莊鐵道大學經濟管理學院經濟學學士學位、財政部財政科學研究所碩士學位、中國人民大學商學院管理學博士學位。本公司獨立非執行董事。牛先生自2008年起任北京工商大學商學院碩士生導師，從事專業會計教學及研究；並自2009年起獲委任為中國商務部財務顧問，2015年3月11日起任本公司獨立非執行董事。

本公司已收到所有現任獨立非執行董事按照香港聯交所證券上市規則(「上市規則」)第3.13條就其獨立性而提交的年度確認函。本公司董事會認為獨立非執行董事均符合上市規則第3.13條所載的相關指引，仍屬獨立人士。

監事

喬雨先生，48歲，EMBA碩士，本公司監事會主席。喬先生自1986年起歷任北京市延慶縣福利生產管理辦公室主任，中國牛黃技術開發公司八達嶺科研實驗基地主任、總經理助理，北京八達嶺特區辦事處主任、黨委書記，北京八達嶺旅遊總公司總經理，(香港)北京控股有限公司執行董事，北京八達嶺旅遊發展有限公司董事長，中共蘭州市安寧區委副書記，中國凱利集團有限公司副總裁，中國民航信息集團公司整體上市工作組副組長，中國服裝股份有限公司董事長等職。2014年3月起任本公司監事、監事會主席。

丁宇菲女士，51歲，本科學歷，EMBA碩士學位，高級經濟師，本公司監事會副主席。丁女士於2011年7月加入經緯紡織機械股份有限公司，自2003年3月起至2011年7月歷任中國紡織物資集團總公司黨委辦公室主任兼集團工作部主任、綜合部副主任、紀委副書記，中國服裝股份有限公司監事，中國恒天集團公司、中國紡織機械(集團)有限公司黨群工作部部長，本公司工會主席等職，2013年5月起任本公司監事會副主席。丁女士現還擔任本公司黨委副書記、紀委書記等職。



三、任職情況(續)

監事(續)

劉洪先生，44歲，碩士學位，會計師，本公司監事。劉先生自1999年起歷任蘭州黃河企業股份有限公司總會計師，中國人民大學金融與證券研究所財務副總監，北京中立鴻會計師事務所副總經理，中訊郵電諮詢設計院總會計師，中國恒天集團有限公司資本運營部副部長、紡機事業部副總經理等職，2010年8月至今任本公司監事。劉先生現還擔任中國恒天集團有限公司紡機事業部副總經理，中國恒天控股有限公司財務總監，中國紡織科學技術有限公司監事等職。

胡廣飛先生，51歲，專科學歷，EMBA碩士學位，高級政工師，本公司職工代表監事。胡先生於1984年6月加入經緯紡織機械廠，自2004年12月起歷任本公司榆次分公司人事部副部長、部長、人力資源部部長、黨委工作部部長、紀委副書記、紀委書記、工會主席、黨委副書記等職，2011年10月起任本公司職工代表監事。胡先生現還擔任本公司榆次分公司副總經理、黨委副書記等職。

程娜女士，32歲，研究生學歷，會計師，企業法律顧問師，本公司職工代表監事。程女士2007年7月加入經緯紡織機械股份有限公司，歷任本公司風險管理崗位、風險管理部部長助理、法律事務部副部長等職，2013年8月起任本公司職工代表監事。程女士現還擔任本公司法律事務部部長職務。

高級管理人員

蘭建旺先生，59歲，本科學歷，EMBA碩士學位，教授級高級工程師，本公司常務副總經理。蘭先生自1986年7月起歷任青島紡織機械廠研究所副所長、總工程師，北京經緯新技術有限公司董事、總經理，本公司總工程師、副總經理，2008年6月至今任本公司常務副總經理。蘭先生現還擔任本公司子公司上海緯斯伯模具注塑件有限公司公司、jw-protti紡織機械有限公司董事長，青島宏大紡織機械有限責任公司董事，上海緯欣機電有限公司執行董事、總經理，北京經緯紡機新技術有限公司董事、總經理等職。

史建平先生，52歲，本科學歷，EMBA碩士學位，高級工程師，本公司副總經理。史先生自1995年3月起歷任青島紡織機械廠冷作分廠副廠長、精密鈹金廠總經理，青島宏大紡織機械有限責任公司總經理、董事長，青島紡織機械廠廠長、黨委書記，經緯紡織機械股份有限公司清梳事業部總經理，本公司總經理助理等職，2005年4月至今任本公司副總經理。史先生現還擔任本公司子公司鄭州宏大新型紡織有限責任公司董事長，青島宏大紡織機械有限責任公司、宜昌經緯紡機有限公司、宜昌經緯機械有限公司、北京經緯紡機新技術有限公司、無錫經緯紡織科技試驗有限公司董事。參股公司中國紡織機械和技術進出口有限公司監事等職。

劉先明先生，52歲，研究生學歷，經濟學碩士，高級工程師，本公司副總經理。劉先生自1995年6月起歷任瀋陽紡織機械廠技術改造辦公室主任、副廠長、廠長、黨委書記，瀋陽宏大紡織機械有限責任公司董事長兼黨委書記，本公司總經理助理、監事會副主席等職，2005年4月至今任本公司副總經理。劉先生現還擔任本公司子公司湖北新楚風汽車股份有限公司、恒天汽車股份有限公司副董事長，湖北恒天客車有限公司、上海華源熱療技術有限公司、鞍山經緯海虹農機科技有限公司、北京恒天鑫能新能源汽車技術有限公司董事，DURABUSD.O.O、GINAFTrucksNederlandB.V.監事等職。

三、任職情況(續)

高級管理人員(續)

毛發青先生，45歲，研究生學歷，經濟學博士，高級會計師，中國註冊會計師，中國註冊稅務師，本公司財務總監。毛先生自1995年9月起歷任本公司財務部會計、財務室副主任、財務部部長、財務副總監等職，2008年4月至今任本公司財務總監。毛先生現還擔任本公司子公司上海華源熱療技術有限公司董事長，北京京鵬投資管理有限公司、香港華明有限公司董事，中融國際信託有限公司、DURABUSD.O.O、GINAFTrucksNederlandB.V.監事，參股公司北京恒天財富投資管理有限公司監事等職。

葉雪華先生，50歲，本科學歷，管理學碩士學位，高級工程師，本公司副總經理、董事會秘書。葉先生自2000年3月起任本公司董事會秘書，自2010年8月起任本公司副總經理。葉先生現還擔任本公司子公司上海緯欣機電有限公司監事，參股公司恒天資產管理有限公司董事等職。

吳旭東先生，51歲，本科學歷、EMBA碩士學位，高級經濟師，高級職業經理人，本公司副總經理。吳先生自1992年9月起歷任經緯配件一廠副廠長，山西經緯合力公司副總經理、總經理兼經緯勞動服務公司副經理、總經理，經緯機械(集團)加力實業有限公司總經理，經緯機械(集團)有限公司副總經理、黨委副書記、紀委書記、董事長，經緯紡織機械股份有限公司榆次分公司黨委副書記、總經理、董事長等職，2013年5月至今任本公司副總經理。吳先生現還擔任本公司子公司經緯紡織機械股份有限公司榆次分公司、天津宏大紡織機械有限公司、天津經緯新型紡織機械有限公司、瀋陽宏大紡織機械有限責任公司、瀋陽宏大華明紡織機械有限公司、無錫經緯紡織科技試驗有限公司、無錫經緯安捷節能技術有限公司董事長，鄭州宏大新型紡織有限責任公司董事，參股公司經緯機械(集團)有限公司董事長，安徽華茂經緯新型紡織有限公司副董事長，中國紡織機械和技術進出口有限公司董事等職。

楊華明先生，52歲，本科學歷、工商管理碩士學位，高級經濟師，本公司副總經理。楊先生自1996年1月起歷任宜昌紡織機械廠機動分廠廠長，宜昌紡織機械廠廠長，宜昌紡織機械有限公司總經理、黨委副書記，經緯紡織機械股份有限公司宜昌分公司總經理、黨委書記，宜昌經緯紡織有限公司總經理、黨委書記，經緯紡織機械股份有限公司總經理助理。2014年1月起任本公司副總經理。楊先生現還擔任本公司子公司宜昌經緯紡織有限公司、宜昌經緯機械有限公司、咸陽經緯紡織機械有限公司、經緯津田駒紡織機械(咸陽)有限公司、常德紡織機械有限公司、黃石經緯紡織機械有限公司、美國經緯紡織機械有限公司董事長，北京經緯紡織新技術有限公司、香港華明投資有限公司董事等職。

陳忠民先生，46歲，本科學歷，高級經濟師，本公司總經濟師、總法律顧問、工會主席。陳先生自1995年8月起歷任經緯紡織機械股份有限公司總經理辦公室生產管理秘書、總經理秘書、總經理辦公室副主任、主任、人力資源部部長、總經理助理兼董事會辦公室主任、總經理辦公室主任等職，2013年8月至今任本公司總經濟師，期間2014年1月起任本公司總法律顧問，2014年9月起任本公司工會主席。陳先生還擔任本公司子公司無錫宏大紡織機械專件有限公司、鄭州宏大新型紡織有限責任公司、瀋陽宏大紡織機械有限責任公司、瀋陽宏大華明紡織機械有限公司、經緯紡織機械股份有限公司榆次分公司、天津宏大紡織機械有限公司、天津經緯新型紡織機械有限公司董事，咸陽經緯紡織機械有限公司監事長，青島宏大紡織機械有限責任公司監事等職。



三、任職情況(續)

在股東單位任職情況

任職人員姓名	股東單位名稱	在股東單位擔任的職務	任期起始日期	任期終止日期	在股東單位是否領取報酬津貼
葉茂新	中國紡織機械(集團)有限公司	副總經理	2005年9月1日		否
葉茂新	中國紡織機械(集團)有限公司	董事	2008年10月1日		否
葉茂新	中國恒天集團有限公司	副總裁	2011年9月1日		是
顏甫全	中國紡織機械(集團)有限公司	總會計師	2005年3月1日		否
顏甫全	中國紡織機械(集團)有限公司	監事長	2014年8月1日		否
顏甫全	中國恒天集團有限公司	總會計師	2009年8月1日		是
王江安	中國恒天集團有限公司	總裁助理	2013年12月1日		是
劉洪	中國恒天集團有限公司	紡機事業部副總經理	2010年1月1日		是
在股東單位任職情況的說明	中國紡織機械(集團)有限公司是本公司第一大股東				



三、任職情況(續)

在其他單位任職情況

任職人員姓名	其他單位名稱	在其他單位擔任的職務	任期起始日期	任期終止日期	在其他單位是否領取報酬津貼
葉茂新	中國恒天控股有限公司	董事長	2011年4月1日		否
顏甫全	恒天投資管理有限公司	董事長	2012年5月1日		否
石廷洪	恒天立信工業有限公司	董事長	2014年3月1日		是
石廷洪	恒天動力有限公司	董事	2011年4月1日		否
石廷洪	瀋陽中恒新材料有限公司	監事長	2010年6月1日		否
劉洪	中國恒天控股有限公司	財務總監	2011年4月1日		否
劉洪	中國紡織科學技術有限公司	監事長	2012年4月1日		否
安國俊	中央財經大學	客座教授	2013年7月1日		否
安國俊	中國人民大學	客座研究員	2014年9月1日	2016年9月1日	否
陳晉蓉	清華大學經濟管理學院	副教授	2000年1月1日		是
陳晉蓉	聖元國際營養集團公司	獨立董事	2007年1月1日		是
陳晉蓉	招金礦業股份有限公司	獨立董事	2007年1月1日		是
陳晉蓉	梅花生物科技集團股份有限公司	獨立董事	2009年1月1日		是
在其他單位任職情況的說明	中國恒天集團有限公司是本公司實際控制人				



四、董事、監事、高級管理人員報酬情況

董事、監事、高級管理人員報酬的決策程序、確定依據、實際支付情況

於2004年6月16日，本公司股東大會批准本公司設立董事會人事提名及薪酬委員會，本公司董事會人事提名及薪酬委員會根據董事、監事、高級管理人員崗位的主要範圍、職責、重要性以及其他相關企業相關崗位確定薪酬。2013年3月19日，本公司董事會審議通過了《高級管理人員薪酬管理辦法》，進一步規範了公司高級管理人員薪酬管理。2014年本公司未實施股權激勵計劃。

公司報告期內董事、監事和高級管理人員報酬情況

單位：萬元

姓名	職務	性別	年齡	任職狀態	從公司獲得的報酬總額	從股東單位獲得的報酬總額	報告期末實際所得報酬
葉茂新	董事長	男	52	現任	0	64.77	64.77
王江安	副董事長	男	51	現任	0	27.98	27.98
顏甫全	董事	男	51	現任	0	64.77	64.77
石廷洪	董事	男	52	現任	0	38.71	38.71
姚育明	董事、總經理	男	53	現任	99.34	0	99.34
左延安	獨立非執行董事	男	65	離任	3.2	0	3.2
陳晉蓉	獨立非執行董事	女	55	現任	6.6	0	6.6
安國俊	獨立非執行董事	女	41	現任	8	0	8
李敏	獨立非執行董事	男	48	離任	4.2	0	4.2
喬雨	監事會主席	男	48	現任	37.99	0	37.99
丁宇菲	監事會副主席	女	51	現任	80.16	0	80.16
劉洪	監事	男	44	現任	0	40.58	40.58
胡廣飛	監事	男	51	現任	25.39	0	25.39
程娜	監事	女	32	現任	26.94	0	26.94
蘭建旺	常務副總經理	男	59	現任	96.21	0	96.21
史建平	副總經理	男	52	現任	80.31	0	80.31
劉先明	副總經理	男	52	現任	80.62	0	80.62
毛發青	財務總監	男	45	現任	86.51	0	86.51
葉雪華	副總經理、 董事會秘書	男	50	現任	81.4	0	81.4
吳旭東	副總經理	男	51	現任	78.24	0	78.24
楊華明	副總經理	男	52	現任	76.26	0	76.26
陳忠民	總經濟師	男	46	現任	52.38	0	52.38
合計	—	—	—	—	923.75	236.81	1,160.56

公司董事、監事、高級管理人員報告期內被授予的股權激勵情況

適用 不適用



五、 公司董事、監事、高級管理人員變動情況

姓名	擔任的職務	類型	日期	原因
王江安	董事、副董事長	被選舉	2014年3月4日	
李曉紅	董事、副董事長	離任	2013年12月17日	工作變動
陳晉蓉	董事	被選舉	2014年3月4日	
左延安	董事	離任	2014年12月11日	辭職
徐文英	董事	離任	2014年1月15日	辭職
李敏	董事	離任	2014年6月10日	辭職
喬雨	監事、監事會主席	被選舉	2014年3月4日	
涂克林	監事、監事會主席	離任	2014年1月15日	辭職
楊華明	副總經理	聘任	2014年1月17日	

六、 報告期核心技術團隊或關鍵技術人員變動情況(非董事、監事、高級管理人員)

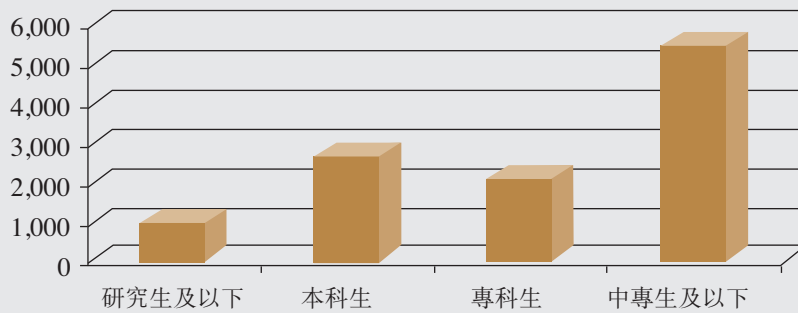
報告期內核心技術團隊或關鍵技術人員無發生變動的情況。



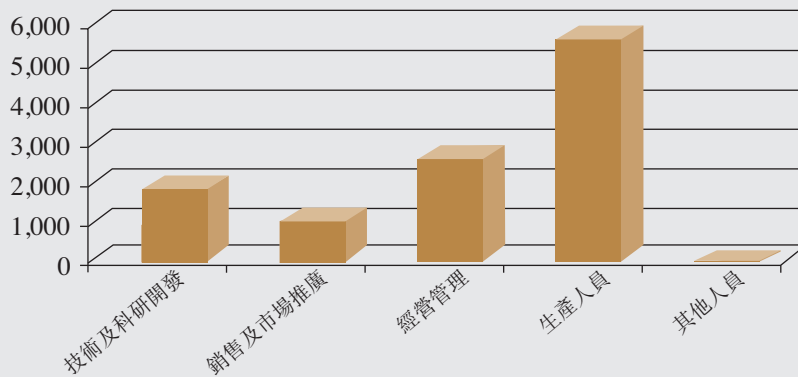
七、 公司員工情況

截止2014年12月31日，本集團共有員工11,987人，其中從業人員11,420人，高級職稱員工550人，中級職稱員工849人，初級職稱員工有575人，大專以上學歷人員5,897人。在本集團從業人員中技術及科研開發人員1,890人，銷售及市場推廣人員1,091人，經營管理人員2,635人，生產人員5,696人，其他人員108人。截至2014年12月31日止年度，本集團員工薪酬總額為人民幣2,289,625千元(上年同期為人民幣2,168,761千元)，本集團以崗位標準及員工績效確定薪酬水平。另外，截至2014年12月31日止年度，本集團離退休職工人數為3,146人。

從業人員學歷構成



從業人員專業構成



第八章 公司治理

第一節 根據中國證監會要求的公司治理結構情況披露

一、 公司治理的基本狀況

公司自成立以來一直致力於完善公司治理結構，嚴格按照《公司法》、《證券法》、《上市公司治理準則》和中國證監會、深圳證券交易所及香港聯交所等有關監管機構相關法律法規及有關規定的要求，不斷完善公司治理結構，建立健全公司的內控管理體系。

報告期內公司股東大會、董事會及監事會的召開、決策程序符合《公司法》、《深圳證券交易所股票上市規則》、《上市公司規範運作指引》、《公司章程》的相關規定。目前，公司治理的實際狀況符合中國證監會等監管機構的有關要求。本公司將繼續完善公司治理結構，提高公司治理水平，維護上市公司及所有股東，特別是中小股東的合法權益。

公司治理與《公司法》和中國證監會相關規定的要求是否存在差異

是 否

公司治理與《公司法》和中國證監會相關規定的要求不存在差異。

公司治理專項活動開展情況以及內幕信息知情人登記管理制度的制定、實施情況

1. 在報告期內本公司董事、監事及高管人員積極參加北京證監局組織的相關培訓，進一步提高了董、監事及高管人員的盡職意識和履職能力。公司進一步加強了對下屬企業的管控治理，在上半年對公司主要下屬企業治理情況進行了現場指導工作；下半年對公司28家一級子公司三會召開情況進行了檢查。
2. 內幕信息知情人登記管理制度的實施情況：2011年12月15日，公司第六屆董事會第十四次會議修訂公告了《公司內幕信息知情人登記管理制度》（2011修訂）。報告期內，公司向公司內部職能部門和股東（持股5%以上）、實際控制人以及外部信息使用人作了傳達，發放了《關於加強上市公司國有股東內幕信息管理有關問題的通知》（國資發產權[2011]158號）、《關於依法打擊和防控資本市場內幕交易的意見》（國辦發[2010]55號）、《關於上市公司建立內幕信息知情人登記管理制度的規定》（證監會公告[2011]30號）和深交所《內幕交易防控與股份買賣規範》專項學習資料。實際操作中，公司在定期報告的編製、審議和披露期間，對內幕信息知情人進行了登記，並按照規定向深圳證券交易所進行報備。公司內幕信息知情人嚴守保密規定，沒有向外界泄露、透漏、傳播公司的內幕信息，沒有違規買賣公司股票，也沒有建議他人違規買賣公司股票，公司股價一直處於正常狀態。外部信息使用人沒有泄露公司未公開重大信息，也沒有利用所獲得的信息買賣本公司證券或建議他人買賣本公司證券。報告期內，公司董事、監事、高級管理人員沒有違規買賣公司股票的情況。



第一節 根據中國證監會要求的公司治理結構情況披露(續)

二、報告期內召開的年度股東大會和臨時股東大會的有關情況

1、本報告期年度股東大會情況

會議屆次	召開日期	會議議案名稱	決議情況	披露日期	披露索引
2013年度股東大會	2014年6月27日	1、關於公司2013年度董事會報告的議案。	100%	2014年6月28日	證券時報、巨潮資訊網、香港交易所網站、本公司網站
2013年度股東大會	2014年6月27日	2、關於公司2013年度監事會報告的議案。	100%	2014年6月28日	證券時報、巨潮資訊網、香港交易所網站、本公司網站
2013年度股東大會	2014年6月27日	3、關於公司及其附屬公司2013年度經審核的財務報表的議案。	100%	2014年6月28日	證券時報、巨潮資訊網、香港交易所網站、本公司網站
2013年度股東大會	2014年6月27日	4、關於公司2013年度利潤分配方案的議案。	100%	2014年6月28日	證券時報、巨潮資訊網、香港交易所網站、本公司網站
2013年度股東大會	2014年6月27日	5、關於續聘天職香港會計師事務所有限公司(香港執業會計師)及天職國際會計師事務所(特殊普通合夥)(中國註冊會計師)分別為本公司截至2014年12月31日止年度之國際及國內核數師，並授權董事會決定其酬金的議案。	96.84%	2014年6月28日	證券時報、巨潮資訊網、香港交易所網站、本公司網站
2013年度股東大會	2014年6月27日	6、以普通決議案通過關於增補左延安為公司獨立董事候選人的議案。	99.94%	2014年6月28日	證券時報、巨潮資訊網、香港交易所網站、本公司網站



第一節 根據中國證監會要求的公司治理結構情況披露(續)

二、報告期內召開的年度股東大會和臨時股東大會的有關情況(續)

2、本報告期臨時股東大會情況

會議屆次	召開日期	會議議案名稱	決議情況	披露日期	披露索引
2014年第一次臨時股東大會	2014年3月4日	1、關於批准李曉紅先生不再擔任公司執行董事的議案。	100%	2014年3月5日	證券時報、巨潮資訊網、香港交易所網站、本公司網站
2014年第一次臨時股東大會	2014年3月4日	2、關於批准徐文英先生不再擔任公司獨立非執行董事的議案。	100%	2014年3月5日	證券時報、巨潮資訊網、香港交易所網站、本公司網站
2014年第一次臨時股東大會	2014年3月4日	3、關於批准涂克林先生不再擔任公司監事的議案。	100%	2014年3月5日	證券時報、巨潮資訊網、香港交易所網站、本公司網站
2014年第一次臨時股東大會	2014年3月4日	4、關於選舉及委任王江安先生為本公司執行董事的議案。	100%	2014年3月5日	證券時報、巨潮資訊網、香港交易所網站、本公司網站
2014年第一次臨時股東大會	2014年3月4日	5、關於選舉及委任陳晉蓉女士為本公司獨立非執行董事的議案。	97.11%	2014年3月5日	證券時報、巨潮資訊網、香港交易所網站、本公司網站
2014年第一次臨時股東大會	2014年3月4日	6、關於選舉及委任喬雨先生為本公司監事的議案。	96.85%	2014年3月5日	證券時報、巨潮資訊網、香港交易所網站、本公司網站

3、表決權恢復的優先股股東請求召開臨時股東大會

適用 不適用



第一節 根據中國證監會要求的公司治理結構情況披露(續)

三、報告期內獨立董事履行職責的情況

1、獨立董事出席董事會及股東大會的情況

獨立董事出席董事會情況						
獨立董事姓名	本報告期 應參加董事 會次數	現場出席 次數	以通訊方式 參加次數	委托出席 次數	缺席次數	是否連續 兩次未親自 參加會議
陳晉蓉	13	13	0	0	0	否
安國俊	16	16	0	0	0	否
左延安	9	9	0	0	0	否
獨立董事列席股東大會次數						2

2、獨立董事對公司有關事項提出異議的情況

獨立董事對公司有關事項是否提出異議

是 否

報告期內獨立董事對公司有關事項未提出異議。

3、獨立董事履行職責的其他說明

獨立董事對公司有關建議是否被採納

是 否

獨立董事對公司有關建議均被採納。



第一節 根據中國證監會要求的公司治理結構情況披露(續)

四、董事會下設專門委員會在報告期內履行職責情況

董事會審核委員會於2014年3月24日召開會議，審議通過：

1. 2013年度按照香港財務報告準則編製之財務報告；
2. 2013年度按照中國《企業會計準則》編製之財務報告；
3. 2013年度發生的關聯交易；
4. 對會計師事務所從事2013年度審計工作的總結報告；
5. 續聘核數師。

董事會審核委員會於2014年8月25日召開會議，審議通過：

1. 未經審計之香港準則財務報告；
2. 未經審計之中國準則財務報告；
3. 2013年上半年內部控制和內部審計工作情況彙報。

董事會人事提名及薪酬委員會於2014年3月24日召開會議，審議通過：1. 檢討了董事會的架構、人數及組成；2. 批准管理層的薪酬建議的議案。

董事會人事提名及薪酬委員會於2014年6月30日召開會議，審議通過：關於選舉委員會主任委員的議案。

五、監事會工作情況

監事會在報告期內的監督活動中發現公司是否存在風險

是 否

監事會對報告期內的監督事項無異議。



第一節 根據中國證監會要求的公司治理結構情況披露(續)

六、公司相對於控股股東在業務、人員、資產、機構、財務等方面的獨立完整情況

截至報告期末，中國紡織機械(集團)有限公司為本公司控股股東，中國恒天集團有限公司為本公司實際控制人，合計持有本公司238,207,179股股份，佔公司總股本的33.83%。本公司法人治理結構健全，在業務、資產、機構、財務等方面與控股股東完全分開，具有獨立完整的業務及自主經營能力。

- 1、 公司業務獨立：公司具有獨立完整的業務及自主經營能力，控股股東不存在直接或間接幹預公司經營活動的情況。
- 2、 公司人員獨立：公司與控股股東在勞動、人事及工資管理等方面相互獨立，有獨立完善的人事制度和勞資管理體系。公司總經理、副總經理、財務總監、董事會秘書等高管人員均屬專職，未有在控股股東兼職的情況，均在本公司領取報酬。公司所有的董事、監事均通過合法程序選舉產生，總經理、副總經理、財務總監及董事會秘書均由董事會聘任，其他各級管理人員由總經理聘任，公司擁有獨立的人事任免權。
- 3、 公司資產獨立：公司具有獨立完整的資產，公司的資產全部處於公司的控制之下，並為公司獨立擁有和運營。公司不存在資金、資產被控股股東佔用的情形。
- 4、 公司機構獨立：公司生產經營及辦公機構與控股股東完全分開，設立了健全的組織機構體系，董事會、監事會及其他內部機構獨立運作。控股股東及其職能部門與公司及其職能部門之間不存在從屬關係。
- 5、 財務方面獨立：公司設有獨立的財會部門，配備了充足的專職財務會計人員，並建立了獨立的會計核算體系和財務管理制度。公司獨立開設銀行賬戶、獨立納稅，嚴格遵循各項財務制度，獨立運作、規範管理。不存在控股股東幹預公司財務、會計活動的情況。



第一節 根據中國證監會要求的公司治理結構情況披露(續)

七、同業競爭情況

本公司實際控制人中國恒天集團有限公司部分下屬公司生產的或處於研發階段的個別產品與本公司個別產品相同，構成同業競爭或潛在同業競爭：

1. 本公司與中國恒天集團有限公司子公司恒天重工股份有限公司(「恒天重工」)之間紡織機械個別產品現階段存在的同業競爭或潛在同業競爭的情況。恒天重工為中國恒天集團有限公司下屬子公司。恒天重工之下屬子公司鄭州紡機自控設備有限公司生產和銷售的異性纖維分檢機與本公司產品相同，構成同業競爭。2010年度該產品銷售收入佔本公司和恒天重工紡織機械銷售總收入的比例分別為0.79%和1.22%。恒天重工處於研發階段的高速劍杆織機與本公司產品相同，但尚未形成基本的生產能力，構成潛在同業競爭。
2. 本公司與中國恒天集團有限公司子公司恒天重工、恒天凱馬股份有限公司之間商用汽車業務現階段存在的潛在同業競爭情況。本公司子公司湖北新楚風汽車有限公司與恒天凱馬股份有限公司、恒天重工部分商用汽車產品生產實質出現重合，構成潛在同業競爭。本公司已取得中國恒天集團有限公司出具的《關於解決和避免與經緯紡織機械股份有限公司同業競爭的承諾》。
3. 解決措施及工作進度：

為了解決異性纖維分檢機業務的同業競爭問題，恒天集團按照承諾敦促恒天重工向經緯紡機及其控制企業、集團外部企業或自然人轉讓所持鄭紡自控公司股權，放棄對鄭紡自控公司的控股權。恒天集團將結合紡機業務整合，繼續敦促恒天重工按照承諾轉讓所持鄭紡自控公司股權、放棄對鄭紡自控公司的控股權，並力爭在2014年年底以前解決異性纖維分檢機業務的同業競爭問題。

恒天集團已協調經緯紡機和恒天重工，有鄭州宏大租賃恒天重工新廠區第二聯合廠房並封閉運營。計劃在2014年上半年正式啟動搬遷，並力爭2014年年底以前完成搬遷、實現鄭州宏大封閉運營。恒天集團已把業務整合作為未來三年的工作主線，商用車業務整合方案目前正在制訂中；隨著整合方案的實施，經緯紡機與恒天重工、凱馬股份之間涉及的商用車業務同業競爭或潛在同業競爭問題將得以解決。

(見本年度報告第五節第9項：承諾事項履行情況)。

八、高級管理人員的考評及激勵情況

公司為規範公司高級管理人員薪酬管理，完善激勵與約束機制，制定了《經緯紡織機械股份有限公司高級管理人員薪酬管理辦法》。

人事提名及薪酬委員會負責審核公司高級管理人員薪酬與考核方案，並報董事會審核批准；檢查高級管理人員的履行職責情況並負責組織實施年度綜合考核評價；負責對高級管理人員薪酬制度執行情況進行監督。公司人力資源部門按照人事提名及薪酬委員會的要求實施公司高級管理人員薪酬管理、績效考核和綜合評價等具體工作，進行專項管理。



第二節 根據香港聯交所證券上市規則所要求的企業管制報告披露

公司董事會、監事會及高級管理人員一直致力於實施有效的企業管治政策，以確保所有決定均恪守誠信、公開、公平和公正的原則，並發揮必要、有效的制衡作用，不斷完善企業管治架構。公司一直嚴格按照本公司《公司章程》之規定規範公司的內部運作，並向所有市場參加者和監管部門提供及時、準確、完整、可靠的公司信息，努力提升公司價值，以提高監督管理質量，達到各位股東及有關人士對本集團的期望。

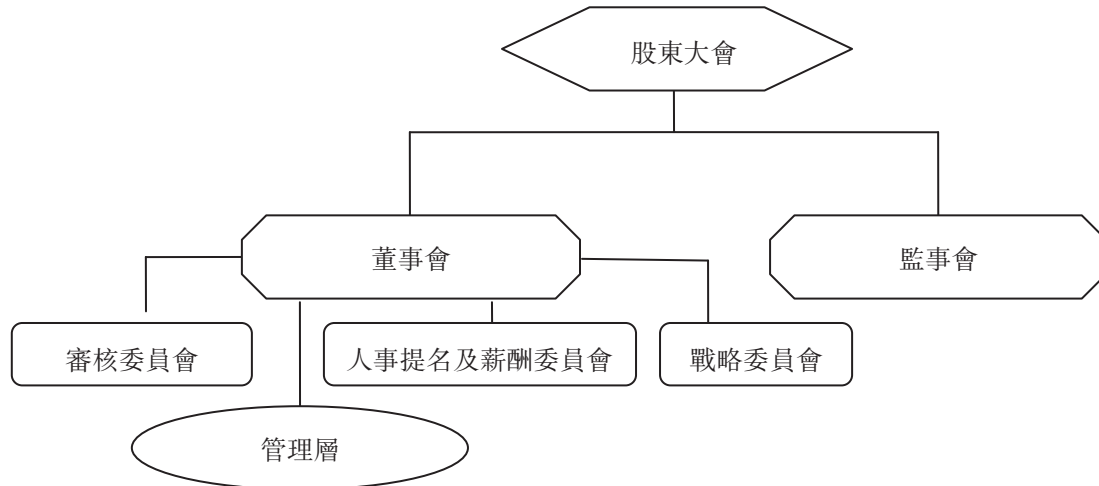
在報告期內，本公司已採納聯交所於上市規則附錄十四所載之《企業管治守則》，致力保持高標準的公司管治機制，以提高企業透明度及保障公司股東權益。在報告期內，薪酬委員會及提名委員會的職責皆由本公司的人事提名及薪酬委員會履行（因本公司認為此人事提名及薪酬委員會模式一直行之有效，且更切合本公司本身需要，而人事提名及薪酬委員會的職權範圍已包括《企業管治守則》中薪酬委員會及提名委員會的職權範圍建議條文內容，能有效保障股東利益）；另外，左延安先生於2014年12月11日辭去本公司第七屆董事會獨立非執行董事、人事提名及薪酬委員會主席、審核委員會成員及戰略委員會成員等職務，上市規則第3.10(1)條及第3.10A條分別規定，上市發行人董事會必須至少有三名獨立非執行董事，而獨立非執行董事須至少佔董事會人數之三分之一，而上市規則第3.21條及第3.25條分別規定，上市發行人審核委員會必須有至少三名成員，薪酬委員會之大部份成員必須為獨立非執行董事並由獨立非執行董事擔任主席。左先生辭職後，公司曾於短期間內未能遵守上述規定。於2015年3月11日，牛紅軍先生獲委任為第七屆董事會獨立非執行董事、人事提名及薪酬委員會主席、審核委員會成員及戰略委員會成員，本公司重新符合上述規定。除上述披露外，在本報告期內，本公司一直遵守《企業管治守則》。

（一）公司治理的情況

公司自成立以來，嚴格按照國家《公司法》、《證券法》、中國證監會有關法律、法規的要求及深圳證券交易所與香港聯交所的上市規則的要求積極完善公司法人治理結構，建立現代企業制度，規範公司運作，符合證監會有關文件的要求。

公司有關公司治理的文件包括《公司章程》、《股東大會議事規則》、《董事會議事規則》、《監事會議事規則》。公司董事會設有三個專門委員會：審核委員會、人事提名及薪酬委員會和戰略委員會。

公司法人治理結構圖：



第二節 根據香港聯交所證券上市規則所要求的企業管制報告披露(續)

(二) 董事會

現時公司第七屆董事會由8名董事組成，包括5名執行董事(葉茂新先生、王江安先生、顏甫全先生、石廷洪先生及姚育明先生)及3名獨立非執行董事(陳管蓉女士、安國俊女士及牛紅軍先生)。根據公司章程第103條，董事會應由9名董事組成。董事會正物色具備適當資格規定的董事及將儘快確定合資格之人選。

董事會的主要職責是在公司發展戰略、管理架構、投資及融資、計劃、財務監控等方面按照股東大會的授權行使管理決策權。董事瞭解彼等須負責編撰本集團的財務報告。

董事由股東大會選舉或更換，董事選舉實行投票制度。代表發行股份5%或以上的股東及董事會有權以書面方式提名董事候選人。董事(包括獨立非執行董事)任期3年，任期屆滿，可連選連任。獨立非執行董事由與公司管理人員及主要股東無任何關聯關係的人士擔任。

公司董事長與總經理(行政總裁)分別由不同人士擔任，並有明確分工。董事長主持董事會的工作，檢查董事會決議的執行情況，而總經理在董事會和公司其他高級管理人員的支持和協助下，負責管理運作和統籌集團業務，執行董事會所制訂之策略以做出日常決策。2014年度本公司董事長為葉茂新先生，本公司總經理(行政總裁)為姚育明先生。

董事會對股東大會負責，主要行使下列職權：

- (1) 負責召集股東大會，並向股東大會報告工作；
- (2) 執行股東大會的決議；
- (3) 決定公司經營計劃和投資方案；
- (4) 制定公司的年度財務預算方案、決算方案；
- (5) 制定公司的利潤分配方案和彌補虧損方案；
- (6) 制定公司增加或減少註冊資本的方案以及發行債券方案；
- (7) 擬定公司合併、分立、解散的方案；
- (8) 決定公司內部管理機構的設置；
- (9) 聘任或者解聘公司總經理，根據總經理的提名，聘任或者解聘公司副總經理、財務負責人和其他高級管理人員，決定其報酬事項及支付方法；
- (10) 制定公司的基本管理制度；
- (11) 制訂公司章程修改方案；
- (12) 擬定公司的重大收購或出售方案；
- (13) 在遵照有關法律、法規、公司章程及有關規則的前提下，行使公司的籌集資金和借款權力以及決定公司重要資產的抵押、出租、分包或轉讓，並授權總經理在一定範圍內行使此項所述權力；
- (14) 股東大會及公司章程授予的其他職權；及
- (15) 審議通過應由股東大會審批的對外擔保，並報股東大會審批。



第二節 根據香港聯交所證券上市規則所要求的企業管制報告披露(續)

(二) 董事會(續)

總經理對董事會負責，主要行使下列職權：

- (1) 主持公司的生產經營管理工作，組織實施董事會決議；
- (2) 組織實施公司年度經營計劃和投資方案；
- (3) 擬定公司內部管理機構設置方案；
- (4) 擬定公司的基本管理制度；
- (5) 制定公司的基本規章；
- (6) 提請聘任、解聘或調任公司副總經理、財務負責人；
- (7) 聘任或解聘除應由董事會聘任或解聘以外的負責管理人員；
- (8) 親自(或委托一名副總經理)召集和主持總經理辦公會議，總經理辦公會議由總經理、副總經理及其他高級管理人員參加；
- (9) 決定對公司職工的獎懲或升級或降級、加薪或減薪、聘任、僱用、解聘、辭退；
- (10) 在董事會的授權範圍內，行使抵押、出租、分包或轉讓公司資產的權力；及
- (11) 公司章程和董事會授予的其他職權。

副總經理協助總經理工作。

董事會成員具有不同的行業背景，在企業管理、財務會計、投資戰略、紡織機械等方面擁有專業知識，其個人簡介載列於本年度報告第七章「董事、監事、高級管理人員和員工情況」。

截至2014年末在公司擔任具體管理職務的董事共1名，佔董事總人數的1/8。這有助於董事會嚴格檢討及監控公司之管理程序。

於報告期內絕大部分時間，公司第七屆董事會共有3名獨立非執行董事，佔董事會總人數的3/8，符合香港聯合交易所有限公司證券上市規則(「上市規則」)第3.10(1)條及第3.10A條有關上市發行人董事會必須至少有三名獨立非執行董事，而獨立非執行董事須至少佔董事會人數之三分之一之規定。由於左延安先生於2014年12月11日離任，公司曾短時間未能遵守上述規定。有關詳情，請參考本公司2014年12月11日的相關公告。

董事會已物色適當資格的獨立非執行董事，並於2015年3月11日的第一次臨時股東大會上選舉批准牛紅軍先生為獨立非執行董事。牛紅軍先生獲委任獨立非執行董事後，本公司已重新委任足夠人數的獨立非執行董事，以符合上市規則第3.10(1)及3.10A的規定。牛紅軍先生亦獲委任為人事提名及薪酬委員會主席，審核委員會成員及戰略委員會成員，均自2015年3月11日起生效。上述變更生效後，本公司重新符合上市規則第3.21及3.25條有關審核委員會至少有三名成員及薪酬委員會之大部分成員必須為獨立非執行董事並由獨立非執行董事擔任主席的規定。有關詳情，請參考本公司2015年3月11日的相關公告。



第二節 根據香港聯交所證券上市規則所要求的企業管制報告披露(續)

(二) 董事會(續)

公司獨立非執行董事均熟悉上市公司獨立非執行董事、董事的權利與義務。報告期內，獨立非執行董事本著審慎負責、積極認真的態度出席董事會，並充分發揮其經驗及特長，在完善公司治理和重大決策的醞釀等方面做了大量工作，對公司重大事項及關聯交易等有關事項發表了中肯、客觀的意見，促進了董事會決策和決策程序的科學化，切實維護了公司和廣大股東的利益。

2014年度，公司共舉行了16次董事會會議，討論本公司的整體戰略、投資方案、營運及財務表現。董事會會議能進行富有成效的討論及做出迅速而審慎的決策。公司獨立非執行董事對本公司決策事項未持有異議。會議出席率達到100%(包括委托其他董事出席)，具體出席情況如下：

董事姓名	具體職務	應出席次數	現場出席次數	以通訊方式參加會議次數	委托出席次數	缺席次數	是否連續兩次為親自出席會議
葉茂新	董事長	16	16	0	0	0	否
王江安	副董事長	16	16	0	0	0	否
顏甫全	董事	16	16	0	0	0	否
石廷洪	董事	16	16	0	0	0	否
姚育明	董事、總經理	16	16	0	0	0	否
徐文英	獨立非執行董事	2	2	0	0	0	否
安國俊	獨立非執行董事	16	16	0	0	0	否
李敏	獨立非執行董事	8	8	0	0	0	否
陳晉蓉	獨立非執行董事	13	13	0	0	0	否
左延安	獨立非執行董事	8	8	0	0	0	否

註： 左延安於2014年12月11日離任。

徐文英於2014年1月15日離任。

李敏於2014年6月10日離任。

公司所有董事均未出現連續兩次未親自出席董事會會議的情況：

年內召開董事會會議次數	16
其中：現場會議次數	16
通訊方式召開會議次數	0
現場結合通訊方式召開會議次數	0

第二節 根據香港聯交所證券上市規則所要求的企業管制報告披露(續)

(二) 董事會(續)

所有董事均能通過董事會秘書及時獲得上市公司董事必須遵守的法定、監管及其他持續責任的相關資料及最新動向，以確保其能瞭解應盡之職責，保證董事會的程序得以貫徹執行以及適用的法律法規得以恰當遵守。本公司董事和董事會專業委員會有權根據行使職權、履行職責或業務的需要聘請獨立專業機構為其服務，由此發生的合理費用由公司承擔。

公司嚴格遵守國內及香港兩地監管機構對於董事進行證券交易的有關約束條款，並始終堅持條款從嚴的原則。

公司已採納香港聯交所附錄十上市規則《上市發行人董事進行證券交易的標準守則》作為董事證券交易的守則。公司已向所有董事作出特定查詢，所有董事已向本公司確認，在本報告期內其已完全遵守《上市發行人董事進行證券交易的標準守則》所訂有關董事進行證券交易的標準。

董事持續專業發展

每名新委任之董事將獲安排簡介，以確保彼能根據上市規則以及相關法定及監管規定適當掌握本集團之業務及彼之職責及責任。本公司定期更新本集團之業務發展。董事定期獲得有關上市規則及其他適用法定規定之最新發展，以確保符合及維持良好企業管治常規。

董事致力遵守於2012年4月1日生效之企業管治守則守則條紋A.6.5之董事培訓，以確保彼等向董事會作出知情及相關的貢獻。回顧年度內，本公司董事已按聯交所上市規則要求進行了相關培訓，並已向本公司提供相關培訓記錄，根據記錄，以下為各董事於回顧年度內所進行的培訓概況：

董事姓名	企業管治、法例法規更新		會計/財務/管理及其他專業技能	
	資料閱讀	參與講座/培訓	資料閱讀	參與講座/培訓
葉茂新	√	√	√	√
王江安	√	√	√	√
顏甫全	√	√	√	√
石廷洪	√	√	√	√
姚育明	√	√	√	√
徐文英(註)	√	√	√	√
陳晉蓉	√	√	√	√
安國俊	√	√	√	√
李敏(註)	√	√	√	√
左延安(註)	√	√	√	√

註： 截至其離任當天。

第二節 根據香港聯交所證券上市規則所要求的企業管制報告披露(續)

(二) 董事會(續)

企業管治職能

企業管治職能方面，董事會於回顧年度內就企業管治職責制訂了有關職權範圍，並按照職權範圍所載履行了企業管治職責。具體而言，董事會於回顧年度內履行了下列企業管治職責：

- (a) 檢討集團的企業管制政策及常規，並向董事會提出建議；
- (b) 檢討及監察董事及高級管理人員的培訓及持續專業發展；
- (c) 檢討及監察集團在遵守法律及監管規定方面的政策及常規；
- (d) 檢討及監察僱員及董事的操守準則及合規手冊(如有)；
- (e) 檢討集團遵守《守則》的情況及在《企業管制報告》內的披露。

董事會專業委員會

於報告期內董事會已成立三個專業委員會，各委員會具備界定之職權範圍，以監察公司個別範疇的事務：

審核委員會

該委員會的職權範圍依香港會計師公會頒佈的《審核委員會有效運作指引》所提出的建議而制訂。主要職責包括：審議公司財務報告的完整、準確及公正程度，聽取公司管理層及核數師的彙報，就公司的財務狀況向公司的財務部門及核數師進行提問並取得合理的解釋，以及檢討公司內部監控及財務申報等事宜，並向董事會做出彙報。

截至2014年12月31日，公司第七屆董事會審核委員會成員包括陳晉蓉女士(委員會主席)及安國俊女士，二位委員會成員均為獨立非執行董事。因左延安先生於2014年12月11日起已辭任第七屆董事會獨立非執行董事職務，其不再為審核委員會成員，故此公司第七屆董事會審核委員會由二名獨立非執行董事組成，成員包括陳晉蓉女士、安國俊女士。董事會已於2015年3月11日委任具備適當資格規定的獨立非執行董事牛紅軍先生為審核委員會成員。

2014年度審核委員會共進行了2次會議。委員會會議中通過的所有事項均按照有關規則妥為記錄並存檔。委員會主席均會就曾經討論的重要事項向董事會報告。

2014年度，審核委員會會議的出席情況如下：

委員姓名	出席會議(次)	應出席會議(次)	出席率
陳晉蓉(第七屆委員會主席)	2	2	100%
安國俊	2	2	100%
李敏	1	1	100%
左延安	1	1	100%



第二節 根據香港聯交所證券上市規則所要求的企業管制報告披露(續)

(二) 董事會(續)

審核委員會(續)

審核委員會在本年度的工作：審核委員會對公司2013年報、2014年半年度報告及有關賬目的完整性進行了監察，審閱了報表及報告所載有關財務申報的重大意見；並檢討了公司內部的財務彙報程序、財務及會計政策及實務具體問題，及與公司執行董事、總經理及外部核數師進行了相關討論；考察了外部核數師的獨立性，並審議批准公司更換審計師及其聘用條款及薪酬，與核數師討論了其核數性質、範疇及有關申報責任，並向董事會及時做出書面彙報及建議。

審核委員會已審閱截至2014年12月31日止年度的本集團業績。

人事提名及薪酬委員會

該委員會以書面訂明具體的職權範圍，清楚說明委員會的職權和責任。人事提名及薪酬委員會的權責範圍已包括守則條文所載的特定職責，惟因應需要而作出適當的修改。

截至2014年12月31日，公司第七屆董事會人事提名及薪酬委員會由二名獨立非執行董事和二名執行董事組成，成員包括葉茂新先生、姚育明先生、陳晉蓉女士及安國俊女士。因左延安先生於2014年12月11日起已辭任第七屆董事會獨立非執行董事職務，其不再為人事提名及薪酬委員會主席，故此公司第七屆董事會人事提名及薪酬委員會由二名獨立非執行董事和二名執行董事組成，成員包括陳晉蓉女士、安國俊女士、葉茂新先生及姚育明先生。但根據上市規則附錄14企業管治守則之守則條文第A.5.1項規定提名委員會成員須以獨立非執行董事佔大多數，因此董事會已於2015年3月11日委任具備適當資格規定的獨立非執行董事牛紅軍先生為人事提名及薪酬委員會成員並推選其為委員會主席。

董事會人事提名及薪酬委員會的主要職責是：根據公司經營活動情況、資產規模和股權結構對董事會的規模和構成向董事會提出建議；研究董事、經理人員的選擇標準和程序，並向董事會提出建議；廣泛搜尋合格的董事和經理人員的人選；對董事候選人和經理人選進行審查並提出建議；根據董事及高級管理人員管理崗位的主要範圍、職責、重要性以及其他相關企業相關崗位的薪酬水平制定薪酬計劃或方案；薪酬計劃或方案主要包括但不限於績效評價標準、程序及主要評價體系，獎勵和懲罰的主要方案和制度等；負責對公司薪酬制度執行情況進行監督。

為配合上市規則的新修訂，董事會於2012年3月批准了採納新的權責範圍，有關人事提名及薪酬委員會的權責範圍可參閱載於巨潮資訊網(<http://www.cninfo.com.cn>)、香港聯交所網站(www.hkex.com.hk)及本公司網站(www.jwgf.com)的《董事會人事提名及薪酬委員會實施細則》。

2014年度人事提名及薪酬委員會共進行了2次會議，所有成員均出席會議。委員會會議中通過的所有事項均按照有關規則妥為記錄並存檔。委員會主席均會就曾討論的重要事項向董事會報告。

第二節 根據香港聯交所證券上市規則所要求的企業管制報告披露(續)

(二) 董事會(續)

董事會成員多元化政策概要

本集團內部就董事多元化組織培訓及內部研討會，以確保全面完整的瞭解相關規定。本公司為提升公司的表現質素，董事會已於二零一三年八月十五日通過採納董事會成員多元化政策，該等政策概要如下：

- (1) 董事會成員選舉將基於一系列多元化標準，包括但不限於性別、年齡、文化及教育背景、專業經驗、技能、知識以及服務年期；及
- (2) 董事會人事提名及薪酬委員會已按四個重點範疇(年齡、專業資格、服務任期及獨立性)設定可計量目標，以執行《董事會成員多元化政策》。有關目標將不時審閱以確保其合適及確定達成該等目標的進度。董事會人事提名及薪酬委員會(視適用情況而定)審閱《董事會成員多元化政策》，確保其不時持續有效。

2014年3月24日，董事會人事提名及薪酬委員會召開會議，會議檢討了董事會架構、人數及組成，認為各董事之性別、年齡、專業資格、文化及教育背景均切合本公司運作及發展需要，並互相補足。

戰略委員會

該委員會以書面訂明具體的職權範圍，清楚說明委員會的職權和責任。於2011年3月14日，由公司第六屆董事會第六次會議審議通過，設立了公司董事會戰略委員會。成員包括葉茂新先生(委員會主任委員)、姚育明先生、石廷洪先生、陳晉蓉女士及左延安先生(已於2014年12月11日辭任並由牛紅軍先生於2015年3月11日接任)。

戰略委員會的主要職責權限是：

- (1) 對公司長期發展戰略規劃進行研究並提出建議；
- (2) 對《公司章程》規定須經董事會批准的重大投融資方案進行研究並提出建議；
- (3) 對《公司章程》規定須經董事會批准的重大資本運作、資產經營項目進行研究並提出建議；
- (4) 對其他影響公司發展的重大事項進行研究並提出建議；
- (5) 審核公司技術規劃和產品規劃；
- (6) 負責公司專家委員會的成員選聘和成員考核；
- (7) 為公司產品和項目決策及經營管理決策提供技術決策意見；
- (8) 組織產品開發的技術評審；
- (9) 組織公司技術人員任職資格評審和管理；
- (10) 組織公司產品研發部門的工作考核；
- (11) 對以上事項的實施進行檢查；
- (12) 董事會授權的其他事宜。



第二節 根據香港聯交所證券上市規則所要求的企業管制報告披露(續)

(三) 監管機制

監事會

公司監事會依據中國法律設立，並根據公司章程規定審閱本公司財務情況，及對公司董事會及高級管理人員的決策經營管理行為是否符合法律法規之相應規定進行監督，保障股東、公司和員工的合法權益不受侵犯。公司第七屆監事會成員為5名，監事會主席為喬雨先生，人數和人員構成符合法律法規的要求。本公司第七屆監事會成員簡介載列於本年度報告第七章「董事、監事、高級管理人員和員工情況」。

2014年度，本公司監事會共召開了5次會議，全體監事出席了會議，並列席了董事會會議，認真履行了監事會的職責。監事會審議了本公司2013年度及2014年第一季度、半年度、第三季度報告相關的財務資料等事項；對本公司董事會及高級管理人員的經營管理行為進行了監督，並向管理層提出建議。

監事會會議出席情況(包括委托其他監事出席)如下：

姓名	職務	出席會議(次)	應出席會議(次)	出席率
喬雨	監事會主席	5	5	100%
丁宇菲	監事會副主席	5	5	100%
劉洪	監事	5	5	100%
胡廣飛	監事	5	5	100%
程娜	監事	5	5	100%

內部監控與內部審核

董事會負責對本集團之表現及前景進行均衡、清晰及全面之評估。董事會亦負責安排按持續經營基準編製公平合理反映本集團財務狀況之本公司賬目(包括截至2014年12月31日止年度之賬目)，以及其股價敏感資料公布及財務披露。管理層向董事會提供所有相關資料及記錄，以使董事會能作出上述評估及編製賬目及財務披露。本公司的外聘核數師確認彼等有責任在核數師報告中就回顧年度的財務報表做出報告。

董事會負責建立及維護本公司的內部監控系統，以檢討有關財務、經營和監督的控制程序，保障股東權益及公司資產。董事會授權管理層推行內部監控系統，並通過審核委員會檢討其效用。

公司已成立內部審計部門，按照公司不同業務及流程的內部監控系統可能存在的風險和重要性，定期及於有需要時對本公司之子(分)公司財務、經營及內部控制活動進行檢查、監督與提供獨立客觀的評價與建議，以確保公司經營的規範性、以及營運的效益和企業監控機制的有效性。

公司一向重視內部控制，已在公司營運、財務和行政人事等各方面建立了相應的內部管理制度和程序。為了不斷規範公司管治，本公司董事會已檢討2014年度本集團內部控制制度的有效性，有關檢討涵蓋其財務監控、運行監控、合規監控及風險管理功能，並特別考慮本集團在會計及財務彙報職能方面的資源、員工資歷、經驗的足夠性、及員工所接受的培訓課程及有關預算的充足性。

第二節 根據香港聯交所證券上市規則所要求的企業管制報告披露(續)

(三) 監管機制(續)

外部核數師薪酬及服務年限

2009年，本公司根據國務院國有資產管理委員會《中央企業2009年度財務抽查審計通知書》的要求，於2009年11月10日召開的第五屆董事會臨時會議及2009年12月28日召開的2009年度臨時股東大會上，審議通過了分別終止聘用德勤·關黃陳方會計師行(香港執業會計師)和德勤華永會計師事務所有限公司(中國註冊會計師)為本公司截至2009年12月31日止財政年度的國際核數師及中國核數師，批准了分別委聘天職香港會計師事務所有限公司(香港執業會計師)和天職國際會計師事務所有限公司(中國註冊會計師)為本公司截至2009年12月31日止財政年度的國際核數師及中國核數師，自上述終止聘用時起生效。

本公司審計機構天職國際會計師事務所有限公司應財政部、工商總局的要求，根據《關於印發〈財政部、工商總局關於推動大中型會計師事務所採用特殊普通合夥組織形式的暫行規定〉的通知》(財會[2010]12號)，已全面完成特殊普通合夥會計師事務所轉制的相關工作，現已正式更名為「天職國際會計師事務所(特殊普通合夥)」，詳情請參見本公司2012年11月17日刊載於巨潮資訊網、香港聯交所網站的公告編號為2012-40的本公司公告。

本公司於2014年6月舉行的2013年度股東大會批准續聘天職香港會計師事務所有限公司(香港執業會計師)及天職國際會計師事務所(特殊普通合夥)(中國註冊會計師，以下簡稱「天職國際」)分別為本公司截至2014年12月31日止年度之國際及國內核數師。

公司國際及中國核數師天職香港會計師事務所有限公司、天職國際會計師事務所(特殊普通合夥)，在2014年度向本公司提供核數服務的薪酬總計為人民幣3,860千元。

財務總監

財務總監為本公司財務負責人，向總經理負責。財務總監負責根據中國和香港財務報告準則編製財務報表，並遵守中國證監會、深圳證券交易所及香港聯交所所有有關披露的規定。財務總監亦負責組織編製公司年度經營計劃、年度決算方案以及監控公司年度財務和經營計劃的執行。財務總監亦需要配合董事會制訂內部控制的相關制度及向董事會提出建議。

董事、監事及高級管理人員在股份中的權益及證券交易

參見：第七章「董事、監事及高級管理人員持股變動、董事、監事及高管人員報酬情況」

主要股東在股份中的權益

除根據第六章「股本變動及股東情況」所披露外，就公司董事、監事及高級管理人員所知悉，於2014年12月31日，沒有其他董事、監事及高級管理人員以外的任何人士於本公司股份或相關股份中擁有根據《證券及期貨條例》第XV部第2和第3分部之規定須向本公司及香港聯交所披露的權益或淡倉，或根據《證券及期貨條例》第336條規定記錄於本公司保存的登記冊的權益或淡倉。



第二節 根據香港聯交所證券上市規則所要求的企業管制報告披露(續)

(三) 監管機制(續)

股東、投資者關係及其他利益相關者

本公司致力確保所有股東，特別是中小股東，享有平等地位及充分行使自己的權利。

股東大會

股東大會是公司的最高權力機構，依法行使職權，決定公司重大事項。每年的年度股東大會或臨時股東大會為董事會與公司股東提供直接溝通的渠道。因此，公司高度重視股東大會，於會議召開45日前發出會議通知，要求所有董事、監事及高級管理人員儘量出席。公司鼓勵所有股東出席股東大會，並歡迎股東於會議上發言。

年內，本公司召開了2次股東大會，董事會出席情況如下：

董事姓名	具體職務	應出席次數	現場出席次數	以通信方式 參加會議 次數	委托出席 次數	缺席次數
葉茂新	董事長	2	2	0	0	0
王江安	副董事長	2	2	0	0	0
顏甫全	董事	2	2	0	0	0
石廷洪	董事	2	2	0	0	0
姚育明	董事、總經理	2	2	0	0	0
左延安	獨立非執行董事	2	2	0	0	0
陳晉蓉	獨立非執行董事	2	2	0	0	0
安國俊	獨立非執行董事	2	2	0	0	0

主要股東

公司主要股東為中國紡織機械(集團)有限公司(持有本公司已發行股本的31.13%)，公司實際控制人為中國恒天集團有限公司(持有本公司已發行股本的2.7%)作為公司主要股東及實際控制人從未發生超越股東大會直接或間接干預公司決策和經營的行為。公司保持與主要股東之間人員、資產、財務、結構和業務的獨立。

第二節 根據香港聯交所證券上市規則所要求的企業管制報告披露(續)

(三) 監管機制(續)

股東召開股東特別股東大會及與股東大會提出建議的方式

根據公司章程，股東要求召集臨時股東大會或類別股東會議，應當按照下列程序辦理：

- (一) 合計持有在該擬舉行的會議上有表決權的股份10%或以上的兩個或以上的股東，可以簽署一份或者數份同樣格式及內容的書面要求，提請董事會召集臨時股東大會或類別股東會議，並闡明會議議題。董事會在收到前述書面要求後應當儘快召集臨時股東大會或類別股東會議。前述持股數按股東提出書面要求日計算。
- (二) 如果董事會在收到前述書面要求後三十日內沒有發出召集會議的通告，提出該要求的股東可以在董事會收到該要求後四個月內自行召集會議。召集的程序應當儘能與董事會召集股東大會的程序相同。
- (三) 股東因董事會未應前述要求舉行會議而自行召集並舉行會議的，其所發生的合理費用，應當由公司承擔，並從公司欠付失職董事的款項中扣除。

另根據公司章程，公司召開股東大會年會，持有公司有表決權的股份總數5%或以上的股東，有權以書面形式向公司提出新的提案，公司應當將提案中屬於股東大會職責範圍內的事項，列入該次會議的議程。

向董事會提出查詢的方式

股東若有任何查詢，可致函本公司總辦事處；收件人列明本公司公司秘書。

公司章程重大變動

回顧年度內，本公司公司章程並無重大變動。

信息披露與投資者關係管理

董事會秘書和證券事務代表負責公司的信息披露及股東和投資者的來訪接待。為進一步加強投資者關係管理工作，公司已制訂了《信息披露制度》和《投資者關係管理制度》，以保證信息披露的公開、公平和公正，提高公司的透明度。同時，公司還制定了《年報信息披露重大差錯責任追究制度》、《外部信息使用人管理制度》和《內幕信息知情人登記管理制度》，進一步規範公司信息管理工作。

高級管理人員考評與激勵

公司由人事提名及薪酬委員會負責高級管理人員的考評。有關詳情參見第七章「董事、監事、高級管理人員和員工情況」。

公司秘書

葉雪華先生為本公司公司秘書。根據上市規則新頒佈之3.29條，葉先生於截至2014年12月31日止財政年度已接受不少於15小時之相關專業培訓。

(四) 總結

公司所採納的管治制度可反映其管理及業務營運的能力，良好的企業管治有助於公司的健康發展及提高投資者的信心。要達到良好的公司管治，必須時常檢討管治方面的措施是否符合市場發展的趨勢及相關監管機構的要求。進行機制領先，建立和健全現代企業制度，是公司長期努力的目標。本公司將繼續致力於提高公司管治水平，以確保公司的穩健發展及增加股東價值。



第九章 內部控制

一、 內部控制建設情況

按照公司《企業內部控制基本規範》及配套指引的要求，在董事會、管理層和全體員工的持續努力下，公司已經建立起較為完整的內部控制體系。公司治理層面到業務流程層面形成了內部控制管理及內部監督機制，為公司經營管理的合法合規、發展戰略實施、資產安全，以及財務報告的真實、完整提供了合理保證。公司堅持以風險導向為原則，不斷完善修訂管理制度，並持續對內部控制設計及執行情況進行自我評價，形成以評價促進內部控制建設的機制。

二、 董事會關於內部控制責任的聲明

公司董事會及全體董事保證本報告內容不存在任何虛假記載、誤導性陳述或者重大遺漏，並對報告內容的真實性、準確性和完整性承擔個別及連帶責任。建立健全並有效實施內部控制是公司董事會的責任；監事會對董事會建立與實施內部控制進行監督；經理層負責組織領導公司內部控制的日常運行。公司內部控制的目標是合理保證經營合法合規、資產安全、財務報告及相關信息真實完整，提高經營效率和效果，促進實現發展戰略。由於內部控制存在固有局限性，故僅能對實現上述目標提供合理保證。本公司董事會認為，通過對2014年度公司內部控制的自我評估，未發現公司存在內部控制設計或執行方面的重大缺陷，2014年度公司內部控制制度健全並得到有效執行。

三、 建立財務報告內部控制的依據

公司根據國家《會計法》、《企業會計準則》、《企業財務通則》、《企業內部控制基本規範》及配套指引，結合公司經營業務需求，建立了涵蓋資金、擔保、核算、資產和財務報告等較為系統的管理制度體系，使各項經營業務規範化、流程化、系統化和信息化，以保證公司財務報告的規範編製。

四、 內部控制評價報告

內部控制評價報告中報告期內發現的內部控制重大缺陷的具體情況	
報告期內未發現內部控制重大缺陷	
內部控制評價報告全文披露日期	2015年3月28日
內部控制評價報告全文披露索引	本公司《2014年度內部控制自我評價報告》全文載於巨潮資訊網(http://www.cninfo.com.cn)、香港聯交所網站(http://www.hkex.com.hk)及本公司網站(http://www.jwgf.com)，供股東參閱。

五、 內部控制審計報告或鑒證報告

內部控制審計報告

內部控制審計報告中的審議意見段	
我們認為，經緯紡機於2014年12月31日按照《企業內部控制基本規範》和相關規定在所有重大方面保持了有效的財務報告內部控制。	
內部控制審計報告全文披露日期	2015年3月28日
內部控制審計報告全文披露索引	本公司《內部控制審計報告》全文載於巨潮資訊網(http://www.cninfo.com.cn)、香港聯交所網站(http://www.hkex.com.hk)及本公司網站(http://www.jwgf.com)，供股東參閱。

會計師事務所是否出具非標準意見的內部控制審計報告

是 否

會計師事務所出具的內部控制審計報告與董事會的自我評價報告意見是否一致

是 否

六、 年度報告重大差錯責任追究制度的建立與執行情況

公司於2010年3月24日公司第五屆董事會第十六次會議通過《經緯紡織機械股份有限公司年報信息披露重大差錯責任追究制度》，自該制度施行以來公司未發現年報重大差錯事項。



第十章 國內核數師報告

一、審計報告

審計意見類型	標準無保留審計意見
審計報告簽署日期	2015年3月27日
審計機構名稱	天職國際會計師事務所(特殊普通合夥)
審計報告文號	天職業字[2015]4949號
註冊會計師姓名	文武興袁剛

審計報告正文

經緯紡織機械股份有限公司全體股東：

我們審計了後附的經緯紡織機械股份有限公司(以下簡稱「經緯紡機」)財務報表,包括2014年12月31日的資產負債表及合併資產負債表,2014年度的利潤表及合併利潤表、股東權益變動表及合併股東權益變動表和現金流量表及合併現金流量表以及財務報表附註。

一、管理層對財務報表的責任

編製和公允列報財務報表是經緯紡機管理層的責任,這種責任包括:(1)按照企業會計準則的規定編製財務報表,並使其實現公允反映;(2)設計、執行和維護必要的內部控制,以使財務報表不存在由於舞弊或錯誤導致的重大錯報。

二、註冊會計師的責任

我們的責任是在執行審計工作的基礎上對財務報表發表審計意見。我們按照中國註冊會計師審計準則的規定執行了審計工作。中國註冊會計師審計準則要求我們遵守職業道德守則,計劃和執行審計工作以對財務報表是否不存在重大錯報獲取合理保證。

審計工作涉及實施審計程序,以獲取有關財務報表金額和披露的審計證據。選擇的審計程序取決於註冊會計師的判斷,包括對於舞弊或錯誤導致的財務報表重大錯報風險的評估。在進行風險評估時,我們考慮與財務報表編製和公允列報相關的內部控制,以設計恰當的審計程序。審計工作還包括評價管理層選用會計政策的恰當性和作出會計估計的合理性,以及評價財務報表的總體列報。

我們相信,我們獲取的審計證據是充分、適當的,為發表審計意見提供了基礎。

三、審計意見

我們認為,經緯紡機財務報表在所有重大方面按照企業會計準則的規定編製,公允反映了經緯紡機2014年12月31日的財務狀況及合併財務狀況以及2014年度的經營成果和現金流量及合併經營成果和合併現金流量。

第十一章 按《中國企業會計準則》編制的賬目

財務附註中報表的單位為：人民幣元

1、 合併資產負債表

編製單位：經緯紡織機械股份有限公司

單位：元

項目	期末餘額	期初餘額
流動資產：		
貨幣資金	5,232,098,235.32	9,486,457,524.83
以公允價值計量且其變動計入當期損益的金融資產	6,042,235,482.50	243,515,847.35
應收票據	784,056,222.14	1,548,491,284.12
應收賬款	769,988,186.02	778,564,374.89
預付款項	527,088,166.98	341,119,713.18
應收利息	7,739,384.47	64,114.99
應收股利	34,280,000.00	36,022,950.70
其他應收款	329,103,171.46	311,436,433.54
存貨	1,542,273,525.88	1,619,573,041.58
一年內到期的非流動資產	300,000,000.00	4,301,428.55
其他流動資產	30,809,500.70	329,774.69
流動資產合計	15,599,671,875.47	14,369,876,488.42
非流動資產：		
可供出售金融資產	648,065,357.60	444,116,804.04
長期股權投資	337,778,358.20	171,959,552.20
投資性房地產		
固定資產	1,857,062,873.87	1,816,944,619.20
在建工程	131,754,878.24	149,669,840.40
無形資產	589,475,889.66	566,514,087.48
開發支出	14,221,806.55	14,221,806.55
商譽	845,120,985.01	845,120,985.01
長期待攤費用	22,789,114.87	28,301,010.32
遞延所得稅資產	518,677,016.74	456,761,637.47
其他非流動資產	750,000,000.00	
非流動資產合計	5,714,946,280.74	4,493,610,342.67
資產總計	21,314,618,156.21	18,863,486,831.09



1、 合併資產負債表(續)

項目	期末餘額	期初餘額
流動負債：		
短期借款	2,344,849,420.62	1,945,504,547.47
應付票據	406,586,626.39	612,660,270.01
應付帳款	1,439,100,345.82	1,755,525,871.17
預收款項	624,376,235.33	411,088,307.38
應付職工薪酬	2,044,945,000.36	1,629,884,230.60
應交稅費	461,255,177.52	509,209,633.97
應付利息	52,213,735.05	49,201,704.03
應付股利	29,655,744.58	6,686,958.92
其他應付款	305,610,634.64	329,994,838.71
一年內到期的非流動負債	1,644,810.20	25,581,023.23
流動負債合計	7,710,237,730.51	7,275,337,385.49
非流動負債：		
長期借款	200,000,000.00	
應付債券	1,200,000,000.00	1,200,000,000.00
長期應付款	30,347,074.11	30,621,220.00
長期應付職工薪酬	25,790,000.00	25,090,000.00
專項應付款	22,200,000.00	20,102,619.80
遞延收益	102,352,673.14	112,068,913.25
遞延所得稅負債	4,201,498.21	
非流動負債合計	1,584,891,245.46	1,387,882,753.05
負債合計	9,295,128,975.97	8,663,220,138.54
所有者權益：		
股本	704,130,000.00	704,130,000.00
資本公積	1,922,392,827.79	1,930,843,480.44
其他綜合收益	-42,881,976.84	-52,141,269.87
專項儲備	15,204,564.37	10,587,684.57
盈餘公積	912,774,509.78	820,492,967.34
一般風險準備	187,708,061.32	105,343,583.49
未分配利潤	1,891,591,402.01	1,594,811,859.21
歸屬於母公司所有者權益合計	5,590,919,388.43	5,114,068,305.18
少數股東權益	6,428,569,791.81	5,086,198,387.37
所有者權益合計	12,019,489,180.24	10,200,266,692.55
負債和所有者權益總計	21,314,618,156.21	18,863,486,831.09

法定代表人：
葉茂新

主管會計工作負責人：
毛發青

會計機構負責人：
安勇芝



2、 母公司資產負債表

單位：元

項目	期末餘額	期初餘額
流動資產：		
貨幣資金	676,049,758.08	600,262,673.12
以公允價值計量且其變動計入當期損益的金融資產		
應收票據	434,656,917.43	1,186,364,902.03
應收賬款	611,534,588.47	622,437,292.27
預付款項	504,484,473.25	334,314,010.85
應收利息	7,490,000.00	
應收股利	241,256,938.10	218,260,548.72
其他應收款	1,040,926,793.20	933,657,145.94
存貨	186,134,845.50	220,928,281.17
一年內到期的非流動資產	300,000,000.00	1,411,428.55
其他流動資產		
流動資產合計	4,002,534,314.03	4,117,636,282.65
非流動資產：		
可供出售金融資產	10,042,730.75	10,042,730.75
持有至到期投資		
長期應收款	282,302,252.79	253,842,252.79
長期股權投資	3,833,761,837.52	3,591,758,974.22
投資性房地產		
固定資產	273,148,587.31	260,278,734.30
在建工程	10,222,950.73	26,132,772.23
工程物資		
無形資產	61,088,811.22	63,042,909.71
開發支出		
商譽		
長期待攤費用		
遞延所得稅資產		
其他非流動資產		
非流動資產合計	4,470,567,170.32	4,205,098,374.00
資產總計	8,473,101,484.35	8,322,734,656.65

2、 母公司資產負債表(續)

單位：元

項目	期末餘額	期初餘額
流動負債：		
短期借款	2,098,904,424.48	1,738,878,919.15
應付票據	271,143,216.56	417,918,154.76
應付帳款	540,084,622.12	1,025,664,346.32
預收款項	510,693,592.49	270,156,177.52
應付職工薪酬	32,809,021.34	36,038,785.96
應交稅費	10,798,674.56	26,430,850.91
應付利息	50,234,583.32	48,705,333.32
應付股利	62,465.17	474,469.81
其他應付款	292,985,916.11	227,506,377.51
一年內到期的非流動負債		23,592,596.80
其他流動負債		
流動負債合計	3,807,716,516.15	3,815,366,012.00
非流動負債：		
長期借款	200,000,000.00	
應付債券	1,200,000,000.00	1,200,000,000.00
長期應付款		
長期應付職工薪酬		
專項應付款	10,000,000.00	4,000,000.00
預計負債		
遞延收益	13,526,721.83	14,398,150.40
非流動負債合計	1,423,526,721.83	1,218,398,150.40
負債合計	5,231,243,237.98	5,033,764,162.46
所有者權益：		
股本	704,130,000.00	704,130,000.00
其他權益工具		
資本公積	2,048,294,189.80	2,048,033,590.66
減：庫存股		
其他綜合收益	-71,350.17	-72,830.18
專項儲備	740,680.62	91,111.10
盈餘公積	389,046,772.39	386,807,862.04
未分配利潤	99,717,953.73	149,980,760.57
所有者權益合計	3,241,858,246.37	3,288,970,494.19
負債和所有者權益總計	8,473,101,484.35	8,322,734,656.65



3、 合併利潤表

單位：元

項目	本期發生額	上期發生額
一、營業總收入	10,013,391,610.91	10,558,276,337.66
其中：營業收入	5,117,652,993.82	5,675,484,043.48
利息收入	428,368,448.67	340,742,194.17
已賺保費		
手續費及佣金收入	4,467,370,168.42	4,542,050,100.01
二、營業總成本	7,675,633,652.79	8,143,157,577.36
其中：營業成本	4,211,033,859.10	4,815,121,164.00
利息支出		
營業税金及附加	294,601,522.52	285,094,261.19
銷售費用	218,773,742.35	186,506,656.55
管理費用	2,693,252,971.70	2,682,743,498.17
財務費用	207,042,114.28	148,556,928.22
資產減值損失	50,929,442.84	25,135,069.23
加：公允價值變動收益(損失以「-」號填列)	117,198,095.01	-11,122,873.20
投資收益(損失以「-」號填列)	276,860,456.77	-7,033,581.82
其中：對聯營企業和合營企業的投資收益	67,472,434.06	38,033,001.61
匯兌收益(損失以「-」號填列)	1,294,069.16	-2,074,191.54
三、營業利潤(虧損以「-」號填列)	2,733,110,579.06	2,394,888,113.74
加：營業外收入	70,618,968.29	91,107,848.67
其中：非流動資產處置利得	7,720,070.19	27,382,804.47
減：營業外支出	13,629,455.30	10,547,275.52
其中：非流動資產處置損失	9,725,025.71	3,610,553.24
四、利潤總額(虧損總額以「-」號填列)	2,790,100,092.05	2,475,448,686.89
減：所得稅費用	787,588,271.29	694,292,999.43
五、淨利潤(淨虧損以「-」號填列)	2,002,511,820.76	1,781,155,687.46
歸屬於母公司所有者的淨利潤	541,838,563.07	591,778,324.35
少數股東損益	1,460,673,257.69	1,189,377,363.11

3、 合併利潤表(續)

項目	本期發生額	上期發生額
六、其他綜合收益的稅後淨額	26,322,918.11	-110,670,320.51
歸屬母公司所有者的其他綜合收益的稅後淨額	9,259,293.03	-40,455,502.73
(一)以後不能重分類進損益的其他綜合收益	-959,500.00	1,963,500.00
1.重新計量設定受益計劃淨負債或淨資產的變動	-959,500.00	1,963,500.00
2.權益法下在被投資單位不能重分類進損益的其他綜合收益中享有的份額		
(二)以後將重分類進損益的其他綜合收益	10,218,793.03	-42,419,002.73
1.權益法下在被投資單位以後將重分類進損益的其他綜合收益中享有的份額	1,480.01	67,484.93
2.可供出售金融資產公允價值變動損益	10,030,717.29	-42,158,206.34
3.持有至到期投資重分類為可供出售金融資產損益		
4.現金流量套期損益的有效部分		
5.外幣財務報表折算差額	186,595.73	-328,281.32
6.其他		
歸屬於少數股東的其他綜合收益的稅後淨額	17,063,625.08	-70,214,817.78
七、綜合收益總額	2,028,834,738.87	1,670,485,366.95
歸屬於母公司所有者的綜合收益總額	551,097,856.10	551,322,821.62
歸屬於少數股東的綜合收益總額	1,477,736,882.77	1,119,162,545.33
八、每股收益：		
(一)基本每股收益	0.77	0.84
(二)稀釋每股收益	0.77	0.84

法定代表人：
葉茂新

主管會計工作負責人：
毛發青

會計機構負責人：
安勇芝



4、 母公司利潤表

單位：元

項目	本期發生額	上期發生額
一、營業收入	2,672,517,355.08	3,733,914,719.71
減：營業成本	2,474,452,311.42	3,446,942,751.50
營業稅金及附加	7,140,234.94	7,382,971.46
銷售費用	84,011,727.82	83,631,287.22
管理費用	173,284,475.07	190,011,763.87
財務費用	158,069,109.64	117,428,445.42
資產減值損失	10,885,797.07	5,918,371.88
投資收益(損失以「-」號填列)	232,694,432.79	159,322,228.84
其中：對聯營企業和合營企業的投資收益	52,778,084.85	24,763,342.80
二、營業利潤(虧損以「-」號填列)	-2,631,868.09	41,921,357.20
加：營業外收入	16,926,150.96	13,683,403.89
其中：非流動資產處置利得	785,692.51	2,505,349.60
減：營業外支出	1,336,825.50	1,967,109.82
其中：非流動資產處置損失	1,045,799.21	1,437,610.39
三、利潤總額(虧損總額以「-」號填列)	12,957,457.37	53,637,651.27
減：所得稅費用	-4,955,161.64	36,162.50
四、淨利潤(淨虧損以「-」號填列)	<u>17,912,619.01</u>	<u>53,601,488.77</u>
五、其他綜合收益的稅後淨額	1,480.01	67,484.93
(一)以後不能重分類進損益的其他綜合收益		
(二)以後將重分類進損益的其他綜合收益	1,480.01	67,484.93
1.權益法下在被投資單位以後將重分類進損益的 其他綜合收益中享有的份額	1,480.01	67,484.93
六、綜合收益總額	<u>17,914,099.02</u>	<u>53,668,973.70</u>
七、每股收益：		
(一)基本每股收益		
(二)稀釋每股收益		

5、 合併現金流量表

單位：元

項目	本期發生額	上期金額發生額
一、經營活動產生的現金流量：		
銷售商品、提供勞務收到的現金	5,077,178,731.26	3,916,452,939.10
收取利息、手續費及佣金的現金	5,184,454,120.02	4,941,858,117.65
收到的稅費返還	4,857,419.65	5,006,540.73
收到其他與經營活動有關的現金	131,721,857.05	224,331,685.94
經營活動現金流入小計	10,398,212,127.98	9,087,649,283.42
購買商品、接受勞務支付的現金	3,915,665,351.66	3,085,037,276.90
支付給職工以及為職工支付的現金	1,891,383,219.29	1,628,330,676.11
支付的各项稅費	1,354,720,701.56	1,174,138,041.53
支付其他與經營活動有關的現金	759,374,989.53	823,674,247.44
經營活動現金流出小計	7,921,144,262.04	6,711,180,241.98
經營活動產生的現金流量淨額	2,477,067,865.94	2,376,469,041.44
二、投資活動產生的現金流量：		
收回投資收到的現金	3,726,494,220.36	492,187,591.29
取得投資收益收到的現金	63,034,055.52	18,849,511.14
處置固定資產、無形資產和其他長期資產收回的現金淨額	76,057,152.66	7,847,310.37
處置子公司及其他營業單位收到的現金淨額		
收到其他與投資活動有關的現金	60,000,000.00	
投資活動現金流入小計	3,925,585,428.54	518,884,412.80
購建固定資產、無形資產和其他長期資產支付的現金	156,820,805.89	205,810,034.71
投資支付的現金	10,420,650,628.08	480,957,794.89
質押貸款淨增加額		
取得子公司及其他營業單位支付的現金淨額		5,543,007.01
支付其他與投資活動有關的現金	220,111,149.19	821,707.43
投資活動現金流出小計	10,797,582,583.16	693,132,544.04
投資活動產生的現金流量淨額	-6,871,997,154.62	-174,248,131.24



5、 合併現金流量表(續)

單位：元

項目	本期發生額	上期金額發生額
三、籌資活動產生的現金流量：		
吸收投資收到的現金	18,830,000.00	670,325,584.94
其中：子公司吸收少數股東投資收到的現金	18,830,000.00	670,325,584.94
取得借款收到的現金	3,061,513,277.30	2,443,268,207.07
發行債券收到的現金		
收到其他與籌資活動有關的現金	6,000,000.00	
籌資活動現金流入小計	3,086,343,277.30	3,113,593,792.01
償還債務支付的現金	2,463,075,631.73	2,024,825,831.47
分配股利、利潤或償付利息支付的現金	467,512,085.84	386,162,191.08
其中：子公司支付給少數股東的股利、利潤	196,745,312.60	162,392,925.83
支付其他與籌資活動有關的現金	81,730,050.55	46,217,936.41
籌資活動現金流出小計	3,012,317,768.12	2,457,205,958.96
籌資活動產生的現金流量淨額	74,025,509.18	656,387,833.05
四、匯率變動對現金及現金等價物的影響	625,708.92	-1,209,311.98
五、現金及現金等價物淨增加額	-4,320,278,070.58	2,857,399,431.27
加：期初現金及現金等價物餘額	9,314,093,479.56	6,456,694,048.29
六、期末現金及現金等價物餘額	4,993,815,408.98	9,314,093,479.56



6、 母公司現金流量表

項目	單位：元	
	本期發生額	上期發生額
一、經營活動產生的現金流量：		
銷售商品、提供勞務收到的現金	2,955,627,364.29	2,360,003,213.59
收到的稅費返還		
收到其他與經營活動有關的現金	38,131,797.62	45,959,338.77
經營活動現金流入小計	2,993,759,161.91	2,405,962,552.36
購買商品、接受勞務支付的現金	2,397,181,359.68	2,062,084,213.31
支付給職工以及為職工支付的現金	184,498,554.55	180,372,114.85
支付的各项稅費	76,592,329.06	55,481,900.17
支付其他與經營活動有關的現金	91,025,566.02	94,542,014.89
經營活動現金流出小計	2,749,297,809.31	2,392,480,243.22
經營活動產生的現金流量淨額	244,461,352.60	13,482,309.14
二、投資活動產生的現金流量：		
收回投資收到的現金	190,660,000.00	218,354,565.73
取得投資收益收到的現金	139,053,220.48	106,810,541.51
處置固定資產、無形資產和其他長期資產收回的現金淨額	479,741.88	2,808,691.25
處置子公司及其他營業單位收到的現金淨額		
收到其他與投資活動有關的現金		
投資活動現金流入小計	330,192,962.36	327,973,798.49
購建固定資產、無形資產和其他長期資產支付的現金	14,097,113.77	19,078,626.42
投資支付的現金	545,736,200.00	781,190,985.39
取得子公司及其他營業單位支付的現金淨額		
支付其他與投資活動有關的現金	66,300,000.00	11,860,000.00
投資活動現金流出小計	626,133,313.77	812,129,611.81
投資活動產生的現金流量淨額	-295,940,351.41	-484,155,813.32



6、 母公司現金流量表(續)

項目	單位：元	
	本期發生額	上期發生額
三、籌資活動產生的現金流量：		
吸收投資收到的現金		
取得借款收到的現金	2,880,000,000.00	2,229,642,578.75
發行債券收到的現金		
收到其他與籌資活動有關的現金	381,968,743.07	1,008,781,164.46
籌資活動現金流入小計	3,261,968,743.07	3,238,423,743.21
償還債務支付的現金	2,320,881,722.25	1,844,059,594.76
分配股利、利潤或償付利息支付的現金	253,115,120.21	213,589,260.22
支付其他與籌資活動有關的現金	558,514,749.24	1,213,685,885.48
籌資活動現金流出小計	3,132,511,591.70	3,271,334,740.46
籌資活動產生的現金流量淨額	129,457,151.37	-32,910,997.25
四、匯率變動對現金及現金等價物的影響	-590,349.60	
五、現金及現金等價物淨增加額	77,387,802.96	-503,584,501.43
加：期初現金及現金等價物餘額	536,826,287.23	1,040,410,788.66
六、期末現金及現金等價物餘額	614,214,090.19	536,826,287.23



7、 合併所有者權益變動表

本期金額

單位：元

項目	本期												
	歸屬於母公司所有者權益												
	股本	優先股	其他權益工具 永續債	其他	資本公積	減：庫存股	其他綜合收益	專項儲備	盈餘公積	一般風險準備	未分配利潤	少數股東權益	所有者權益合計
一、上年期末餘額	704,130,000.00			1,883,304,144.37			-3,721,933.80	10,587,684.57	820,492,967.34	105,343,583.49	1,593,931,859.21	5,086,198,387.37	10,200,266,692.55
加：會計政策變更				47,539,336.07			-48,419,336.07				880,000.00		
二、本年期初餘額	704,130,000.00			1,930,843,480.44			-52,141,269.87	10,587,684.57	820,492,967.34	105,343,583.49	1,594,811,859.21	5,086,198,387.37	10,200,266,692.55
三、本期增減變動金額													
(減少以「-」號填列)					-8,450,652.65		9,259,293.03	4,616,879.80	92,281,542.44	82,364,477.83	296,779,542.80	1,342,371,404.44	1,819,222,487.69
(一)綜合收益總額							9,259,293.03				541,838,563.07	1,477,736,882.77	2,020,834,738.87
(二)所有者投入和減少資本					-8,587,626.90							83,141,354.06	74,553,727.16
1.股東投入的普通股												74,430,102.28	74,430,102.28
2.其他權益工具持有者投入資本													
3.股份支付計入所有者權益的金額													
4.其他					-8,587,626.90							8,711,251.78	123,624.88
(三)利潤分配									92,281,542.44	82,364,477.83	-245,059,020.27	-220,126,102.90	-290,539,102.90
1.提取盈餘公積									92,281,542.44			-92,281,542.44	
2.提取一般風險準備										82,364,477.83		-82,364,477.83	
3.對所有者(或股東)的分配											-70,413,000.00	-220,126,102.90	-290,539,102.90
4.其他													
(四)所有者權益內部結轉													
1.資本公積轉增資本(或股本)													
2.盈餘公積轉增資本(或股本)													
3.盈餘公積彌補虧損													
4.其他													
(五)專項儲備					136,974.25			4,616,879.80				1,619,270.51	6,373,124.56
1.本期提取					136,974.25			16,051,080.02				3,344,101.01	19,532,155.28
2.本期使用								-11,434,200.22				-1,724,830.50	-13,159,030.72
(六)其他													
四、本期末餘額	704,130,000.00			1,922,392,827.79			-42,881,976.84	15,204,564.37	912,774,509.78	187,708,061.32	1,891,591,402.01	6,428,569,791.81	12,019,489,180.24

7、 合併所有者權益變動表(續)

上期金額

單位：元

項目	本期												
	歸屬於母公司所有者權益												
	股本	優先股	其他權益工具 永續債	其他	資本公積	減：庫存股	其他綜合收益	專項儲備	盈餘公積	一般風險準備	未分配利潤	少數股東權益	所有者權益合計
一、上年期末餘額	704,130,000.00				1,997,154,774.06		-3,293,652.48	5,377,700.42	733,425,418.69	56,712,015.61	1,206,302,151.39	3,366,345,698.66	8,066,054,186.35
加：會計政策變更				5,448,614.66			-8,292,114.66				2,843,500.00		
二、本年期初餘額	704,130,000.00			5,448,614.66	2,002,603,388.72		-11,685,767.14	5,377,700.42	733,425,418.69	56,712,015.61	1,209,145,651.39	3,366,345,698.66	8,066,054,186.35
三、本期增減變動金額(減少以「-」號填列)				-71,759,908.28	-71,759,908.28		-40,455,502.73	5,209,904.15	87,067,548.65	48,631,567.88	385,666,207.82	1,719,852,688.71	2,134,212,506.20
(一)綜合收益總額							-40,455,502.73				591,778,324.35	1,119,162,545.33	1,670,483,366.95
(二)所有者投入和減少資本					-71,759,908.28							782,720,630.24	690,960,721.96
1.股東投入的普通股												681,745,584.94	681,745,584.94
2.其他權益工具持有者投入資本													
3.股份支付計入所有者權益的金額													
4.其他					-71,759,908.28							80,975,045.30	9,215,137.02
(三)利潤分配									87,067,548.65	-48,631,567.88	-206,112,116.53	-163,598,111.39	-234,011,111.39
1.提取盈餘公積									87,067,548.65				
2.提取一般風險準備										-48,631,567.88			
3.對所有者(或股東)的分配											-70,413,000.00	-163,598,111.39	-234,011,111.39
4.其他													
(四)所有者權益內部結轉													
1.資本公積轉增資本(或股本)													
2.盈餘公積轉增資本(或股本)													
3.盈餘公積彌補虧損													
4.其他													
(五)專項儲備								5,209,904.15				1,567,624.53	6,777,528.68
1.本期提取								16,458,057.10				3,229,513.83	19,687,570.93
2.本期使用								-11,248,152.95				-1,661,889.30	-12,910,042.25
(六)其他													
四、本期末餘額	704,130,000.00				1,930,843,480.44		-52,141,269.87	10,587,604.57	820,492,967.34	105,343,583.49	1,594,811,859.21	5,086,198,387.37	10,200,266,692.55



8、 母公司所有者權益變動表

本期金額

單位：元

項目	本期										
	股本	優先股	其他權益工具 永續債	其他	資本公積	減：庫存股	其他綜合收益	專項儲備	盈餘公積	未分配利潤	所有者權益合計
一、上年期末餘額	704,130,000.00			2,047,960,760.48				91,111.10	386,807,862.04	149,980,760.57	3,288,970,494.19
加：會計政策變更				72,830.18			-72,830.18				
二、本年期初餘額	704,130,000.00			2,048,033,590.66			-72,830.18	91,111.10	386,807,862.04	149,980,760.57	3,288,970,494.19
三、本期增減變動金額(減少以「-」號填列)				260,599.14			1,480.01	649,569.52	2,238,910.35	-50,262,806.84	-47,112,247.82
(一)綜合收益總額							1,480.01			17,912,619.01	17,914,099.02
(二)所有者投入和減少資本				123,624.89					447,648.45	4,028,836.05	4,600,109.39
4.其他				123,624.89					447,648.45	4,028,836.05	4,600,109.39
(三)利潤分配								1,791,261.90	-72,204,261.90		-70,413,000.00
1.提取盈餘公積								1,791,261.90	-1,791,261.90		
2.對所有者(或股東)的分配										-70,413,000.00	-70,413,000.00
(四)專項儲備				136,974.25				649,569.52			786,543.77
1.本期提取				136,974.25				3,144,777.00			3,281,751.25
2.本期使用								-2,495,207.48			-2,495,207.48
四、本期末餘額	704,130,000.00			2,048,294,189.80			-71,350.17	740,680.62	389,046,772.39	99,717,953.73	3,241,858,246.37

上期金額

單位：元

項目	本期										
	股本	優先股	其他權益工具 永續債	其他	資本公積	減：庫存股	其他綜合收益	專項儲備	盈餘公積	未分配利潤	所有者權益合計
一、上年期末餘額	704,130,000.00			2,047,893,275.55				724.92	381,447,713.16	172,152,420.68	3,305,624,134.31
加：會計政策變更				140,315.11			-140,315.11				
二、本年期初餘額	704,130,000.00			2,048,033,590.66			-140,315.11	724.92	381,447,713.16	172,152,420.68	3,305,624,134.31
三、本期增減變動金額(減少以「-」號填列)							67,484.93	90,386.18	5,360,148.88	-22,171,660.11	-16,653,640.12
(一)綜合收益總額							67,484.93			53,601,488.77	53,668,973.70
(二)所有者投入和減少資本											
(三)利潤分配									5,360,148.88	-75,773,148.88	-70,413,000.00
1.提取盈餘公積									5,360,148.88	-5,360,148.88	
2.對所有者(或股東)的分配										-70,413,000.00	-70,413,000.00
(四)所有者權益內部結轉											
(五)專項儲備								90,386.18			90,386.18
1.本期提取								2,897,963.00			2,897,963.00
2.本期使用								-2,807,576.82			-2,807,576.82
(六)其他											
四、本期末餘額	704,130,000.00			2,048,033,590.66			-72,830.18	91,111.10	386,807,862.04	149,980,760.57	3,288,970,494.19



2014年度財務報表附註

(除另有註明外，所有金額均以人民幣元為貨幣單位)

三、 公司基本情況

經緯紡織機械股份有限公司(以下簡稱「本公司」)系於1995年8月15日，由中國紡織機械(集團)有限公司(原名「中國紡機總公司」，以下簡稱「中國紡機集團」)發起成立，設立時股本數量為22,000萬股國有法人股。註冊地址為北京市北京經濟技術開發區永昌中路8號，辦公地址為北京市朝阳区亮馬橋路39號第一上海中心七層，法定代表人：葉茂新。

1996年2月，經國務院證券委證委發(1996)2號文批准，本公司發行18,080萬股H股並在香港聯合交易所上市。1996年3月，本公司被原外經貿部批准為外商投資企業股份有限公司。1996年11月，經中國證券監督管理委員會證監發字(1996)347號文和證監發字(1996)348號文批准，本公司發行2,300萬股A股。2000年5月，本公司增發18,000萬股A股。2012年11月，經中國證券監督管理委員會證監許可[2012]1118號文的批准，本公司非公開發行10,033萬股A股。至此，本公司的股本數量為70,413萬股。

本公司及其子公司(以下簡稱「本集團」)主要從事生產與銷售紡織機械業務及金融信託業務。

(二) 母公司以及實際控制人

於2014年12月31日，中國紡機集團持有本公司31.13%的股權，中國恒天集團有限公司(以下簡稱「中國恒天」)直接持有本公司2.70%的股權，其他66.17%的股權由其他股東分散持有。

中國紡機集團對本公司擁有實質控制權，是本公司的母公司。本公司的實際控制人為中國恒天集團有限公司。

(三) 財務報告的批准報出者和批准報出日

本公司的財務報表於2015年3月27日經本公司第七屆董事會第十三次會議批准對外報出

四、 財務報表的編製基礎

1、 編製基礎

本財務報表以公司持續經營假設為基礎，根據實際發生的交易事項，按照企業會計準則的有關規定，並基於以下所述重要會計政策、會計估計進行編製。

2、 持續經營

本報告期具備持續經營能力，無影響持續經營能力的重大事項。



2014年度財務報表附註

(除另有註明外，所有金額均以人民幣元為貨幣單位)

五、重要會計政策及會計估計

1、遵循企業會計準則的聲明

本集團基於上述編製基礎編製的財務報表符合財政部已頒佈的最新企業會計準則及其應用指南、解釋以及其他相關規定(統稱「企業會計準則」)的要求，真實完整地反映了公司的財務狀況、經營成果和現金流量等有關信息。

此外，本財務報表參照了《公開發行證券的公司信息披露編報規則第15號—財務報告的一般規定》(2014年修訂)(以下簡稱「第15號文(2014年修訂)」)的列報和披露要求。

2、會計期間

本集團的會計年度從公曆1月1日至12月31日止

3、記帳本位幣

人民幣為本公司及境內子公司經營所處的主要經濟環境中的貨幣，本公司及境內子公司以人民幣為記帳本位幣。本公司之境外子公司香港華明有限公司、恒天新能源汽車有限公司、China Hi-Tech (International) Limited 根據其經營所處的主要經濟環境中的貨幣確認港幣為其記帳本位幣，本公司之境外子公司CHTC Europe Holding B.V.、Ginaf Trucks Nederland B.V.、TAM-DURABUS, Proizvodnja gospodarskih vozil, d.o.o、JW-PROTTI MACCHINE TESSILI S.R 根據其經營所處的主要經濟環境中的貨幣確認歐元為其記帳本位幣，本公司之境外子公司America Jingwei Textile Machinery LLC、Zhongrong International Holdings Limited(BVI) 根據其經營所處的主要經濟環境中的貨幣確認美元為其記帳本位幣。本集團編製本財務報表時所採用的貨幣為人民幣。

4、同一控制下和非同一控制下企業合併的會計處理方法

(1) 同一控制下企業合併的會計處理方法

本集團在一次交易取得或通過多次交易分步實現同一控制下企業合併，企業合併中取得的資產和負債，按照合併日在被合併方在最終控制方合併財務報表中的賬面價值計量。本集團取得的淨資產賬面價值與支付的合併對價賬面價值(或發行股份面值總額)的差額，調整資本公積；資本公積不足沖減的，調整留存收益。

(2) 非同一控制下企業合併的會計處理方法

本集團在購買日對合併成本大於合併中取得的被購買方可辨認淨資產公允價值份額的差額，確認為商譽；如果合併成本小於合併中取得的被購買方可辨認淨資產公允價值份額，首先對取得的被購買方各項可辨認資產、負債及或有負債的公允價值以及合併成本的計量進行覆核，經覆核後合併成本仍小於合併中取得的被購買方可辨認淨資產公允價值份額的，其差額計入當期損益。



2014年度財務報表附註

(除另有註明外，所有金額均以人民幣元為貨幣單位)

五、重要會計政策及會計估計(續)

4、同一控制下和非同一控制下企業合併的會計處理方法(續)

(2) 非同一控制下企業合併的會計處理方法(續)

通過多次交易分步實現非同一控制下企業合併，應按以下順序處理：

- 1) 對長期股權投資的賬面餘額進行調整。購買方應當以購買日之前所持被購買方的股權投資的賬面價值與購買日新增投資成本之和，作為該項投資的初始投資成本；購買日之前持有的被購買方的股權涉及其他綜合收益的，應當在處置該項投資時將其相關的其他綜合收益轉入當期投資收益。
- 2) 比較達到企業合併時每一單項交易的成本與交易時應享有被投資單位可辨認淨資產公允價值的份額，確定每一單項交易應予確認的商譽或者應計入發生當期損益的金額。購買方在購買日確認的商譽(或計入損益的金額)應為每一單項交易產生的商譽(或應予確認損益的金額)之和。
- 3) 對於購買日之前持有的被購買方的股權，應當按照該股權在購買日的公允價值進行重新計量，確認有關投資收益，同時將其相關的其他綜合收益轉為投資收益。

通過多次交易分步處置股權至喪失對子公司控制權的情形：

- 1) 判斷分步處置股權至喪失對子公司控制權過程中的各項交易是否屬於「一攬子交易」的原則。

處置對子公司股權投資的各項交易的條款、條件以及經濟影響符合以下一種或多種情況，通常表明應將多次交易事項作為一攬子交易進行會計處理：

- a) 這些交易是同時或者在考慮了彼此影響的情況下訂立的；
- b) 這些交易整體才能達成一項完整的商業結果；
- c) 一項交易的發生取決於其他至少一項交易的發生；
- d) 一項交易單獨看是不經濟的，但是和其他交易一並考慮時是經濟的。

- 2) 分步處置股權至喪失對子公司控制權過程中的各項交易屬於「一攬子交易」的會計處理方法

處置對子公司股權投資直至喪失控制權的各項交易屬於一攬子交易的，應當將各項交易作為一項處置子公司並喪失控制權的交易進行會計處理；但是，在喪失控制權之前每一次處置價款與處置投資對應的享有該子公司淨資產份額的差額，在合併財務報表中應當確認為其他綜合收益，在喪失控制權時一並轉入喪失控制權當期的損益。

在合併財務報表中，對於剩餘股權，應當按照其在喪失控制權日的公允價值進行重新計量。處置股權取得的對價與剩餘股權公允價值之和，減去按原持股比例計算應享有原子公司自購買日開始持續計算的淨資產的份額之間的差額，計入喪失控制權當期的投資收益。與原子公司股權投資相關的其他綜合收益，應當在喪失控制權時轉為當期投資收益。



2014年度財務報表附註

(除另有註明外，所有金額均以人民幣元為貨幣單位)

五、重要會計政策及會計估計(續)

4、同一控制下和非同一控制下企業合併的會計處理方法(續)

(2) 非同一控制下企業合併的會計處理方法(續)

3) 分步處置股權至喪失對子公司控制權過程中的各項交易不屬於「一攬子交易」的會計處理方法

處置對子公司的投資未喪失控制權的，合併財務報表中處置價款與處置投資對應的享有該子公司淨資產份額的差額計入資本公積(資本溢價或股本溢價)，資本溢價不足沖減的，應當調整留存收益。

處置對子公司的投資喪失控制權的，在合併財務報表中，對於剩餘股權，應當按照其在喪失控制權日的公允價值進行重新計量。處置股權取得的對價與剩餘股權公允價值之和，減去按原持股比例計算應享有原有子公司自購買日開始持續計算的淨資產的份額之間的差額，計入喪失控制權當期的投資收益。與原有子公司股權投資相關的其他綜合收益，應當在喪失控制權時轉為當期投資收益。

5、合併財務報表的編製方法

合併財務報表以母公司及其子公司的財務報表為基礎，根據其他有關資料，由本集團按照《企業會計準則第33號—合併財務報表》編製。

合併財務報表的合併範圍以控制為基礎予以確定。控制是指投資方擁有對被投資方的權力，通過參與被投資方的相關活動而享有可變回報，並且有能力運用對被投資方的權力影響其回報金額。

本集團將取得或失去對子公司控制權的日期作為購買日和處置日。對於處置的子公司，處置日前的經營成果和現金流量已經適當地包括在合併利潤表和合併現金流量表中；當期處置的子公司，不調整合併資產負債表的期初數。非同一控制下企業合併增加的子公司，其購買日後的經營成果及現金流量已經適當地包括在合併利潤表和合併現金流量表中，且不調整合併財務報表的期初數和對比數。同一控制下企業合併增加的子公司，其自合併當期期初至合併日的經營成果和現金流量已經適當地包括在合併利潤表和合併現金流量表中，並且同時調整合併財務報表的期初數和對比數。

子公司採用的主要會計政策和會計期間按照公司統一規定的會計政策和會計期間釐定。公司與子公司及子公司相互之間的所有重大賬目及交易於合併時抵銷。

子公司所有者權益中不屬於母公司的份額作為少數股東權益，在合併資產負債表中股東權益項目下以「少數股東權益」項目列示。子公司當期淨損益中屬於少數股東權益的份額，在合併利潤表中淨利潤項目下以「少數股東損益」項目列示。在合併財務報表中，子公司少數股東分擔的當期虧損超過了少數股東在該子公司期初所有者權益中所享有的份額的，其餘額仍沖減少數股東權益。

2014年度財務報表附註

(除另有註明外，所有金額均以人民幣元為貨幣單位)

五、重要會計政策及會計估計(續)

6、合營安排分類及共同經營會計處理方法

(1) 合營安排的認定和分類

合營安排，是指一項由兩個或兩個以上的參與方共同控制的安排。合營安排具有下列特徵：1)各參與方均受到該安排的約束；2)兩個或兩個以上的參與方對該安排實施共同控制。任何一個參與方都不能夠單獨控制該安排，對該安排具有共同控制的任何一個參與方均能購阻止其他參與方或參與方組合單獨控制該安排。

共同控制，是指按照相關約定對某項安排所共有的控制，並且該安排的相關活動必須經過分享控制權的參與方一致同意後才能決策。

合營安排分為共同經營和合營企業。共同經營，是指合營方享有該安排相關資產且承擔該安排相關負債的合營安排。合營企業，是指合營方僅對該安排的淨資產享有權利的合營安排。

(2) 合營安排的會計處理

共同經營參與方應當確認其與共同經營中利益份額相關的下列項目，並按照相關企業會計準則的規定進行會計處理：1)確認單獨所持有的資產，以及按其份額確認共同持有的資產；2)確認單獨所承擔的負債，以及按其份額確認共同承擔的負債；3)確認出售其享有的共同經營產出份額所產生的收入；4)按其份額確認共同經營因出售產出所產生的收入；5)確認單獨所發生的費用，以及按其份額確認共同經營發生的費用。

合營企業參與方應當按照《企業會計準則第2號—長期股權投資》的規定對合營企業的投资進行會計處理。

7、現金及現金等價物的確定標準

現金流量表的現金指企業庫存現金及可以隨時用於支付的存款。現金等價物指持有的期限短(一般是指從購買日起三個月內到期)、流動性強、易於轉換為已知金額現金、價值變動風險很小的投資。

8、外幣業務和外幣報表折算

(1) 外幣業務折算

外幣交易在初始確認時，採用交易發生日的即期匯率折算為人民幣金額。資產負債表日，外幣貨幣性項目採用資產負債表日即期匯率折算，因匯率不同而產生的匯兌差額，除與購建符合資本化條件資產有關的外幣專門借款本金及利息的匯兌差額外，計入當期損益；以歷史成本計量的外幣非貨幣性項目仍採用交易發生日的即期匯率折算，不改變其人民幣金額；以公允價值計量的外幣非貨幣性項目，採用公允價值確定日的即期匯率折算，差額計入當期損益或其他綜合收益。

(2) 外幣財務報表折算

資產負債表中的資產和負債項目，採用資產負債表日的即期匯率折算；所有者權益項目除「未分配利潤」項目外，其他項目採用交易發生日的即期匯率折算；利潤表中的收入和費用項目，採用交易發生日的即期匯率折算。按照上述折算產生的外幣財務報表折算差額，確認為其他綜合收益。



2014年度財務報表附註

(除另有註明外，所有金額均以人民幣元為貨幣單位)

五、重要會計政策及會計估計(續)

9、金融工具

(1) 金融資產和金融負債的分類

金融資產在初始確認時劃分為以下四類：以公允價值計量且其變動計入當期損益的金融資產(包括交易性金融資產和指定為以公允價值計量且其變動計入當期損益的金融資產)、持有至到期投資、貸款和應收款項、可供出售金融資產。

金融負債在初始確認時劃分為以下兩類：以公允價值計量且其變動計入當期損益的金融負債(包括交易性金融負債和指定為以公允價值計量且其變動計入當期損益的金融負債)、其他金融負債。

(2) 金融資產和金融負債的確認依據、計量方法和終止確認條件

本集團成為金融工具合同的一方時，確認一項金融資產或金融負債。初始確認金融資產或金融負債時，按照公允價值計量；對於以公允價值計量且其變動計入當期損益的金融資產和金融負債，相關交易費用直接計入當期損益；對於其他類別的金融資產或金融負債，相關交易費用計入初始確認金額。

本集團按照公允價值對金融資產進行後續計量，且不排除將來處置該金融資產時可能發生的交易費用，但下列情況除外：1)持有至到期投資以及貸款和應收款項採用實際利率法，按攤餘成本計量；2)在活躍市場中沒有報價且其公允價值不能可靠計量的權益工具投資，以及與該權益工具掛鉤並須通過交付該權益工具結算的衍生金融資產，按照成本計量。

公司採用實際利率法，按攤餘成本對金融負債進行後續計量，但下列情況除外：1)以公允價值計量且其變動計入當期損益的金融負債，按照公允價值計量，且不排除將來結清金融負債時可能發生的交易費用；2)與在活躍市場中沒有報價、公允價值不能可靠計量的權益工具掛鉤並須通過交付該權益工具結算的衍生金融負債，按照成本計量；3)不屬於指定為以公允價值計量且其變動計入當期損益的金融負債的財務擔保合同，或沒有指定為以公允價值計量且其變動計入當期損益並將以低於市場利率貸款的貸款承諾，在初始確認後按照下列兩項金額之中的較高者進行後續計量：1)按照《企業會計準則第13號—或有事項》確定的金額；2)初始確認金額扣除按照《企業會計準則第14號—收入》的原則確定的累積攤銷額後的餘額。

金融資產或金融負債公允價值變動形成的利得或損失，除與套期保值有關外，按照如下方法處理：1)以公允價值計量且其變動計入當期損益的金融資產或金融負債公允價值變動形成的利得或損失，計入公允價值變動損益；在資產持有期間所取得的利息或現金股利，確認為投資收益；處置時，將實際收到的金額與初始入帳金額之間的差額確認為投資收益，同時調整公允價值變動損益。2)可供出售金融資產的公允價值變動計入其他綜合收益；持有期間按實際利率法計算的利息，計入投資收益；可供出售權益工具投資的現金股利，於被投資單位宣告發放股利時計入投資收益；處置時，將實際收到的金額與賬面價值扣除原直接計入其他綜合收益的公允價值變動累計額之後的差額確認為投資收益。

當收取某項金融資產現金流量的合同權利已終止或該金融資產所有權上幾乎所有的風險和報酬已轉移時，終止確認該金融資產；當金融負債的現時義務全部或部分解除時，相應終止確認該金融負債或其一部分。

2014年度財務報表附註

(除另有註明外，所有金額均以人民幣元為貨幣單位)

五、重要會計政策及會計估計(續)

9、金融工具(續)

(3) 金融資產轉移的確認依據和計量方法

公司已將金融資產所有權上幾乎所有的風險和報酬轉移給了轉入方的，終止確認該金融資產；保留了金融資產所有權上幾乎所有的風險和報酬的，繼續確認所轉移的金融資產，並將收到的對價確認為一項金融負債。公司既沒有轉移也沒有保留金融資產所有權上幾乎所有的風險和報酬的，分別下列情況處理：1)放棄了對該金融資產控制的，終止確認該金融資產；2)未放棄對該金融資產控制的，按照繼續涉入所轉移金融資產的程度確認有關金融資產，並相應確認有關負債。

金融資產整體轉移滿足終止確認條件的，將下列兩項金額的差額計入當期損益：1)所轉移金融資產的賬面價值；2)因轉移而收到的對價，與原直接計入所有者權益的公允價值變動累計額之和。金融資產部分轉移滿足終止確認條件的，將所轉移金融資產整體的賬面價值，在終止確認部分和未終止確認部分之間，按照各自的相對公允價值進行分攤，並將下列兩項金額的差額計入當期損益：1)終止確認部分的賬面價值；2)終止確認部分的對價，與原直接計入所有者權益的公允價值變動累計額中對應終止確認部分的金額之和。

(4) 主要金融資產和金融負債的公允價值確定方法

存在活躍市場的金融資產或金融負債，以活躍市場的報價確定其公允價值；不存在活躍市場的金融資產或金融負債，採用估值技術(包括參考熟悉情況並自願交易的各方最近進行的市場交易中使用的價格、參照實質上相同的其他金融工具的當前公允價值、現金流量折現法和期權定價模型等)確定其公允價值；初始取得或源生的金融資產或承擔的金融負債，以市場交易價格作為確定其公允價值的基礎。

本集團採用估值技術確定金融工具的公允價值，使用的估值技術主要包括市場法、收益法和成本法。

公允價值計量所使用的輸入值劃分為三個層次：

第一層次輸入值是在計量日能夠取得的相同資產或負債在活躍市場上未經調整的報價。活躍市場，是指相關資產或負債的交易量和交易頻率足以持續提供定價信息的市場。

第二層次輸入值是除第一層次輸入值外相關資產或負債直接或間接可觀察的輸入值。

第三層次輸入值是相關資產或負債的不可觀察輸入值。

金融工具存在活躍市場的，本集團採用活躍市場中的報價即第一層輸入值確定其公允價值。金融工具不存在活躍市場的，本集團採用其他層次輸入值確定其公允價值。



2014年度財務報表附註

(除另有註明外，所有金額均以人民幣元為貨幣單位)

五、重要會計政策及會計估計(續)

9、金融工具(續)

(5) 金融資產的減值測試和減值準備計提方法

資產負債表日對以公允價值計量且其變動計入當期損益的金融資產以外的金融資產的賬面價值進行檢查，如有客觀證據表明該金融資產發生減值的，計提減值準備。

對單項金額重大的金融資產單獨進行減值測試；對單項金額不重大的金融資產，可以單獨進行減值測試，或包括在具有類似信用風險特徵的金融資產組合中進行減值測試；單獨測試未發生減值的金融資產(包括單項金額重大和不重大的金融資產)，包括在具有類似信用風險特徵的金融資產組合中再進行減值測試。

按攤餘成本計量的金融資產，期末有客觀證據表明其發生了減值的，根據其賬面價值與預計未來現金流量現值之間的差額確認減值損失。在活躍市場中沒有報價且其公允價值不能可靠計量的權益工具投資，或與該權益工具掛鉤並須通過交付該權益工具結算的衍生金融資產發生減值時，將該權益工具投資或衍生金融資產的賬面價值，與按照類似金融資產當時市場收益率對未來現金流量折現確定的現值之間的差額，確認為減值損失。

可供出售金融資產，在資產負債表日本集團對其減值情況進行分析，判斷該項金融資產公允價值是否持續下降。通常情況下，如果可供出售金融資產的期末公允價值相對於成本的下跌幅度已達到或超過50%，或者持續下跌時間已達到或超過12個月，在綜合考慮各種相關因素後，預期這種下降趨勢屬於非暫時性的，可以認定該可供出售金融資產已發生減值，確認減值損失。可供出售金融資產發生減值的，在確認減值損失時，將原直接計入所有者權益的公允價值下降形成的累計損失一並轉出，計入資產減值損失。

各類可供出售金融資產減值的各項認定標準：對於可供出售權益工具投資，其公允價值低於其成本本身不足以說明可供出售權益工具投資已發生減值，而應當綜合相關因素判斷該公允價值下降是否屬於嚴重或非暫時性下跌，同時集團應當從持有可供出售權益工具投資的整個期間進行判斷。

10、應收款項

(1) 單項金額重大並單獨計提壞賬準備的應收款項

單項金額重大的判斷依據或金額標準	本集團將金額為人民幣1,000萬元(含1,000萬元)以上的應收款項確認為單項金額重大的應收款項。
單項金額重大並單獨計提壞賬準備的計提方法	單獨進行減值測試，根據其未來現金流量現值低於其賬面價值的差額計提壞賬準備



2014年度財務報表附註

(除另有註明外，所有金額均以人民幣元為貨幣單位)

五、重要會計政策及會計估計(續)

10、應收款項(續)

(2) 按信用風險特徵組合計提壞賬準備的應收款項

組合名稱	壞賬準備計提方法
1年以內(含1年，以下同)	賬齡分析法
1-2年	賬齡分析法
2-3年	賬齡分析法
3年以上	賬齡分析法

組合中，採用賬齡分析法計提壞賬準備的：

賬齡	應收賬款計提比例	其他應收款計提比例
1年以內(含1年)	0.00%	0.00%
1-2年	20.00%	20.00%
2-3年	50.00%	50.00%
3年以上	100.00%	100.00%

組合中，採用餘額百分比法計提壞賬準備的：

適用 不適用

組合中，採用其他方法計提壞賬準備的：

適用 不適用

(3) 單項金額不重大但單獨計提壞賬準備的應收款項

單項計提壞賬準備的理由	本集團對單項金額雖不重大但具備以下特徵的應收款項，如：與對方存在爭議或涉及訴訟、仲裁的應收款項；已有明顯跡象表明債務人很可能無法履行還款義務的應收款項等。
壞賬準備的計提方法	根據其未來現金流量現值低於其賬面價值的差額，確認減值損失，計提壞賬準備。



2014年度財務報表附註

(除另有註明外，所有金額均以人民幣元為貨幣單位)

五、重要會計政策及會計估計(續)

11、存貨

(1) 存貨的分類

存貨包括在日常活動中持有以備出售的產成品或商品、處在生產過程中的在產品、在生產過程或提供勞務過程中耗用的材料和物料等。

(2) 發出存貨的計價方法

發出存貨採用月末一次加權平均法及個別計價法。

(3) 存貨可變現淨值的確定依據及存貨跌價準備的計提方法

資產負債表日，存貨採用成本與可變現淨值孰低計量，按照單個存貨成本高於可變現淨值的差額計提存貨跌價準備。直接用於出售的存貨，在正常生產經營過程中以該存貨的估計售價減去估計的銷售費用和相關稅費後的金額確定其可變現淨值；需要經過加工的存貨，在正常生產經營過程中以所生產的產成品的估計售價減去至完工時估計將要發生的成本、估計的銷售費用和相關稅費後的金額確定其可變現淨值；資產負債表日，同一項存貨中一部分有合同價格約定、其他部分不存在合同價格的，分別確定其可變現淨值，並與其對應的成本進行比較，分別確定存貨跌價準備的計提或轉回的金額。

(4) 存貨的盤存制度

存貨的盤存制度為永續盤存制。

(5) 低值易耗品和包裝物的攤銷方法

1) 低值易耗品

攤銷方法：一次攤銷法。

2) 包裝物

攤銷方法：一次攤銷法。

12、劃分為持有待售資產

本集團將同時滿足下列條件的非流動資產劃分為持有待售資產：

- (1) 該非流動資產或該處置組在其當前狀況下僅根據出售此類資產或處置組的慣常條款即可立即出售；
- (2) 本集團已經就處置該非流動資產或該處置組作出決議並取得適當批准；
- (3) 本集團已經與受讓方簽訂了不可撤銷的轉讓協議；
- (4) 該項轉讓將在一年內完成。

被劃分為持有待售的非流動資產和處置組中的資產和負債，分類為流動資產和流動負債。

2014年度財務報表附註

(除另有註明外，所有金額均以人民幣元為貨幣單位)

五、重要會計政策及會計估計(續)

12、劃分為持有待售資產(續)

終止經營為滿足下列條件之一的已被處置或被劃歸為持有待售的、於經營上和編製財務報表時能夠在本集團內單獨區分的組成部分：

- (1) 該組成部分代表一項獨立的主要業務或一個主要經營地區；
- (2) 該組成部分是擬對一項獨立的主要業務或一個主要經營地區進行處置計劃的一部分；
- (3) 該組成部分是僅僅為了再出售而取得的子公司。

對於持有待售的固定資產，公司將該項資產的預計淨殘值調整為反映其公允價值減去處置費用後的金額(但不得超過該項資產符合持有待售條件時的原賬面價值)，原賬面價值高於調整後預計淨殘值的差額，作為資產減值損失計入當期損益。

符合持有待售條件的無形資產等其他非流動資產，按上述原則處理。

13、長期股權投資

(1) 投資成本的確定

- 1) 同一控制下的企業合併形成的，合併方以支付現金、轉讓非現金資產、承擔債務或發行權益性證券作為合併對價的，在合併日按照被合併方所有者權益在最終控制方合併財務報表中的賬面價值的份額作為其初始投資成本。長期股權投資初始投資成本與支付的合併對價的賬面價值或發行股份的面值總額之間的差額調整資本公積(資本溢價或股本溢價)；資本公積不足沖減的，調整留存收益。

分步實現同一控制下企業合併的，應當以持股比例計算的合併日應享有被合併方賬面所有者權益份額作為該項投資的初始投資成本。初始投資成本與其原長期股權投資賬面價值加上合併日取得進一步股份新支付對價的公允價值之和的差額，調整資本公積(資本溢價或股本溢價)，資本公積不足沖減的，沖減留存收益。
- 2) 非同一控制下的企業合併形成的，在購買日按照支付的合併對價的公允價值作為其初始投資成本。
- 3) 除企業合併形成以外的：以支付現金取得的，按照實際支付的購買價款作為其初始投資成本；以發行權益性證券取得的，按照發行權益性證券的公允價值作為其初始投資成本；投資者投入的，按照投資合同或協議約定的價值作為其初始投資成本(合同或協議約定價值不公允的除外)。



2014年度財務報表附註

(除另有註明外，所有金額均以人民幣元為貨幣單位)

五、重要會計政策及會計估計(續)

13、長期股權投資(續)

(2) 後續計量及損益確認方法

本集團能夠對被投資單位實施控制的長期股權投資，在本集團個別財務報表中採用成本法核算；對具有共同控制或重大影響的長期股權投資，採用權益法核算。

採用成本法時，長期股權投資按初始投資成本計價，除取得投資時實際支付的價款或對價中包含的已宣告但尚未發放的現金股利或利潤外，按享有被投資單位宣告分派的現金股利或利潤，確認為當期投資收益，並同時根據有關資產減值政策考慮長期投資是否減值。

採用權益法時，長期股權投資的初始投資成本大於投資時應享有被投資單位可辨認淨資產公允價值份額的，歸入長期股權投資的初始投資成本；長期股權投資的初始投資成本小於投資時應享有被投資單位可辨認淨資產公允價值份額的，其差額計入當期損益，同時調整長期股權投資的成本。

採用權益法時，取得長期股權投資後，按照應享有或應分擔的被投資單位實現的淨損益的份額，確認投資損益並調整長期股權投資的賬面價值。在確認應享有被投資單位淨損益的份額時，以取得投資時被投資單位各項可辨認資產等的公允價值為基礎，按照本集團的會計政策及會計期間，並抵銷與聯營企業及合營企業之間發生的內部交易損益按照持股比例計算歸屬於投資企業的部分(但內部交易損失屬於資產減值損失的，應全額確認)，對被投資單位的淨利潤進行調整後確認。按照被投資單位宣告分派的利潤或現金股利計算應分得的部分，相應減少長期股權投資的賬面價值。本集團確認被投資單位發生的淨虧損，以長期股權投資的賬面價值以及其他實質上構成對被投資單位淨投資的長期權益減記至零為限，本集團負有承擔額外損失義務的除外。對於被投資單位除淨損益以外所有者權益的其他變動，調整長期股權投資的賬面價值並計入所有者權益。

(3) 確定對被投資單位具有控制、重大影響的依據

控制，是指擁有對被投資方的權力，通過參與被投資方的相關活動而享有可變回報，並且有能力運用對被投資方的權力影響回報金額；重大影響，是指投資方對被投資單位的財務和經營政策有參與決策的權力，但並不能夠控制或者與其他方一起共同控制這些政策的制定。

(4) 長期股權投資的處置

1) 部分處置對子公司的長期股權投資，但不喪失控制權的情形

部分處置對子公司的長期股權投資，但不喪失控制權時，應當將處置價款與處置投資對應的賬面價值的差額確認為當期投資收益。

2) 部分處置股權投資或其他原因喪失了對子公司控制權的情形

① 在個別財務報表中，對於處置的股權，按照上述的規定進行會計處理；同時，對於剩餘股權，應當按其賬面價值確認為長期股權投資或其他相關金融資產。處置後的剩餘股權能夠對原有子公司實施共同控制或重大影響的，按有關成本法轉為權益法的相關規定進行會計處理。

② 在合併財務報表中，對於剩餘股權，應當按照其在喪失控制權日的公允價值進行重新計量。處置股權取得的對價與剩餘股權公允價值之和，減去按原持股比例計算應享有原有子公司自購買日開始持續計算的淨資產的份額之間的差額，計入喪失控制權當期的投資收益。與原有子公司股權投資相關的其他綜合收益，應當在喪失控制權時轉為當期投資收益。

2014年度財務報表附註

(除另有註明外，所有金額均以人民幣元為貨幣單位)

五、重要會計政策及會計估計(續)

13、長期股權投資(續)

(5) 減值測試方法及減值準備計提方法

對子公司、聯營企業及合營企業的投資，在資產負債表日有客觀證據表明其發生減值的，按照賬面價值與可收回金額的差額計提相應的減值準備。

14、固定資產

(1) 確認條件

固定資產是指為生產商品、提供勞務、出租或經營管理而持有的，使用年限超過一個會計年度的有形資產。固定資產以取得時的實際成本入帳，並從其達到預定可使用狀態的次月起採用年限平均法計提折舊。

(2) 折舊方法

類別	折舊方法	折舊年限	殘值率	年折舊率
房屋及建築物	年限平均法	9-50	5.00%	1.90-10.56
機器及設備	年限平均法	5-22	5.00%	4.32-19.00
運輸工具	年限平均法	5-14	5.00%	6.79-19.00

(3) 融資租入固定資產的認定依據、計價和折舊方法

符合下列一項或數項標準的，認定為融資租賃：1)在租賃期屆滿時，租賃資產的所有權轉移給承租人；2)承租人有購買租賃資產的選擇權，所訂立的購買價款預計將遠低於行使選擇權時租賃資產的公允價值，因而在租賃開始日就可以合理確定承租人將會行使這種選擇權；3)即使資產的所有權不轉移，但租賃期佔租賃資產使用壽命的大部分通常佔租賃資產使用壽命的75%以上(含75%)；4)承租人在租賃開始日的最低租賃付款額現值，幾乎相當於租賃開始日租賃資產公允價值90%以上(含90%)；出租人在租賃開始日的最低租賃收款額現值，幾乎相當於租賃開始日租賃資產公允價值90%以上(含90%)；5)租賃資產性質特殊，如果不作較大改造，只有承租人才能使用。融資租入的固定資產，按租賃開始日租賃資產的公允價值與最低租賃付款額的現值中較低者入帳，按自有固定資產的折舊政策計提折舊。

15、在建工程

- 在建工程達到預定可使用狀態時，按工程實際成本轉入固定資產。已達到預定可使用狀態但尚未辦理竣工決算的，先按估計價值轉入固定資產，待辦理竣工決算後再按實際成本調整原暫估價值，但不再調整原已計提的折舊。
- 資產負債表日，有跡象表明在建工程發生減值的，按照賬面價值與可收回金額的差額計提相應的減值準備。



2014年度財務報表附註

(除另有註明外，所有金額均以人民幣元為貨幣單位)

五、重要會計政策及會計估計(續)

16、借款費用

(1) 借款費用資本化的確認原則

公司發生的借款費用，可直接歸屬於符合資本化條件的資產的購建或者生產的，予以資本化，計入相關資產成本；其他借款費用，在發生時確認為費用，計入當期損益。

(2) 借款費用資本化期間

- 1) 當借款費用同時滿足下列條件時，開始資本化：a) 資產支出已經發生；b) 借款費用已經發生；c) 為使資產達到預定可使用或可銷售狀態所必要的購建或者生產活動已經開始。
- 2) 若符合資本化條件的資產在購建或者生產過程中發生非正常中斷，並且中斷時間連續超過3個月，暫停借款費用的資本化；中斷期間發生的借款費用確認為當期費用，直至資產的購建或者生產活動重新開始。
- 3) 當所購建或者生產符合資本化條件的資產達到預定可使用或可銷售狀態時，借款費用停止資本化。

(3) 借款費用資本化金額

為購建或者生產符合資本化條件的資產而借入專門借款的，以專門借款當期實際發生的利息費用(包括按照實際利率法確定的折價或溢價的攤銷)，減去將尚未動用的借款資金存入銀行取得的利息收入或進行暫時性投資取得的投資收益後的金額，確定應予資本化的利息金額；為購建或者生產符合資本化條件的資產佔用了一般借款的，根據累計資產支出超過專門借款的資產支出加權平均數乘以佔用一般借款的資本化率，計算確定一般借款應予資本化的利息金額。

17、無形資產

(1) 計價方法、使用壽命、減值測試

- 1) 無形資產包括土地使用權、電腦軟件、專利權、非專利技術及商標權等，按成本進行初始計量。
- 2) 使用壽命有限的無形資產，在使用壽命內按照與該項無形資產有關的經濟利益的預期實現方式系統合理地攤銷，無法可靠確定預期實現方式的，採用直線法攤銷。具體年限如下：

項目	攤銷年限(年)
土地使用權	9-50
電腦軟件	3-10
專利權	3-10
非專利技術	3-10
商標權	3-10

- 3) 使用壽命確定的無形資產，在資產負債表日有跡象表明發生減值的，按照賬面價值與可收回金額的差額計提相應的減值準備；使用壽命不確定的無形資產和尚未達到可使用狀態的無形資產，無論是否存在減值跡象，每年均進行減值測試。



2014年度財務報表附註

(除另有註明外，所有金額均以人民幣元為貨幣單位)

五、重要會計政策及會計估計(續)

17、無形資產(續)

(2) 內部研究開發支出會計政策

內部研究開發項目研究階段的支出，於發生時計入當期損益。內部研究開發項目開發階段的支出，同時滿足下列條件的，確認為無形資產：1)完成該無形資產以使其能夠使用或出售在技術上具有可行性；2)具有完成該無形資產並使用或出售的意圖；3)無形資產產生經濟利益的方式，包括能夠證明運用該無形資產生產的產品存在市場或無形資產自身存在市場，無形資產將在內部使用的，能證明其有用性；4)有足夠的技術、財務資源和其他資源支持，以完成該無形資產的開發，並有能力使用或出售該無形資產；5)歸屬於該無形資產開發階段的支出能夠可靠地計量。

開發階段的支出同時滿足下列條件的，確認為無形資產，不能滿足下述條件的開發階段的支出計入當期損益：

- 1) 完成該無形資產以使其能夠使用或出售在技術上具有可行性；
- 2) 具有完成該無形資產並使用或出售的意圖；
- 3) 無形資產產生經濟利益的方式，包括能夠證明運用該無形資產生產的產品存在市場或無形資產自身存在市場，無形資產將在內部使用的，能夠證明其有用性；
- 4) 有足夠的技術、財務資源和其他資源支持，以完成該無形資產的開發，並有能力使用或出售該無形資產；
- 5) 歸屬於該無形資產開發階段的支出能夠可靠地計量。

無法區分研究階段支出和開發階段支出的，將發生的研發支出全部計入當期損益。

18、長期資產減值

(1) 長期股權投資減值測試方法及減值準備計提方法

對子公司、聯營企業及合營企業的投資，在資產負債表日有客觀證據表明其發生減值的，按照賬面價值與可收回金額的差額計提相應的減值準備。

(2) 固定資產的減值測試方法、減值準備計提方法。

資產負債表日，有跡象表明固定資產發生減值的，按照賬面價值與可收回金額的差額計提相應的減值準備。

(3) 在建工程的減值測試方法、減值準備計提方法。

資產負債表日，有跡象表明在建工程發生減值的，按照賬面價值與可收回金額的差額計提相應的減值準備。



2014年度財務報表附註

(除另有註明外，所有金額均以人民幣元為貨幣單位)

五、重要會計政策及會計估計(續)

18、長期資產減值(續)

(4) 無形資產的減值測試方法、減值準備計提方法。

使用壽命確定的無形資產，在資產負債表日有跡象表明發生減值的，按照賬面價值與可收回金額的差額計提相應的減值準備；使用壽命不確定的無形資產和尚未達到可使用狀態的無形資產，無論是否存在減值跡象，每年均進行減值測試。

(5) 商譽的減值測試方法、減值準備計提方法。

因企業合併形成的商譽，無論是否存在減值跡象，每年均進行減值測試。對商譽進行減值測試時，結合與其相關的資產組或者資產組組合進行。即自購買日起將商譽的賬面價值按照合理的方法分攤到相關的資產組，如包含分攤的商譽的資產組或資產組組合的可收回金額低於其賬面價值的，確認相應的減值損失。減值損失金額首先抵減分攤到該資產組或資產組組合的商譽的賬面價值，再根據資產組或資產組組合中除商譽以外的其他各項資產的賬面價值所佔比重，按比例抵減其他各項資產的賬面價值。

19、長期待攤費用

長期待攤費用按實際發生額入帳，在受益期或規定的期限內分期平均攤銷。如果長期待攤的費用項目不能使以後會計期間受益則將尚未攤銷的該項目的攤餘價值全部轉入當期損益。

本集團的長期待攤費用主要為經營租入固定資產改良支出、產品公告及客戶資源有償使用費。

20、職工薪酬

(1) 短期薪酬的會計處理方法

本集團在職工提供服務的會計期間，將實際發生的短期薪酬確認為負債，並計入當期損益或相關資產成本。其中，非貨幣性福利按照公允價值計量。

(2) 離職後福利的會計處理方法

1) 設定提存計劃

本集團職工參加了由當地勞動和社會保障部門組織實施的社會基本養老保險。本集團以當地規定的社會基本養老保險繳納基數和比例，按月向當地社會基本養老保險經辦機構繳納養老保險費。職工退休後，當地勞動及社會保障部門有責任向已退休員工支付社會基本養老金。本集團在職工提供服務的會計期間，將根據上述社保規定計算應繳納的金額確認為負債，並計入當期損益或相關資產成本。



2014年度財務報表附註

(除另有註明外，所有金額均以人民幣元為貨幣單位)

五、重要會計政策及會計估計(續)

20、職工薪酬(續)

(2) 離職後福利的會計處理方法(續)

2) 設定受益計劃

a) 內退福利

本集團向接受內部退休安排的職工提供內退福利。內退福利是指，向未達到國家規定的退休年齡、經本集團批准自願退出工作崗位的職工支付的工資及為其繳納的社會保險費等。本集團自內部退休安排開始之日起至職工達到正常退休年齡止，向內退職工支付內部退養福利。對於內退福利，本集團比照辭退福利進行會計處理，在符合辭退福利相關確認條件時，將自職工停止提供服務日至正常退休日期間擬支付的內退福利，確認為負債，計入當期損益。精算假設變化及福利標準調整引起的差異於發生時計入當期損益。

b) 其他補充退休福利

本集團亦向滿足一定條件的職工提供國家規定的保險制度外的補充退休福利，該等補充退休福利屬於設定受益計劃，資產負債表上確認的設定受益負債為設定受益義務的現值減去計劃資產的公允價值。設定受益義務每年由獨立精算師採用與義務期限和幣種相似的國債利率、以預期累積福利單位法計算。與補充退休福利相關的服務費用(包括當期服務成本、過去服務成本和結算利得或損失)和利息淨額計入當期損益或相關資產成本，重新計量設定受益計劃淨負債或淨資產所產生的變動計入其他綜合收益。

(3) 辭退福利的會計處理方法

本集團在職工勞動合同到期之前解除與職工的勞動關係、或者為鼓勵職工自願接受裁減而提出給予補償，在本集團不能單方面撤回解除勞動關係計劃或裁減建議時和確認與涉及支付辭退福利的重組相關的成本費用時兩者孰早日，確認因解除與職工的勞動關係給予補償而產生的負債，同時計入當期損益。

21、預計負債

- (1) 因對外提供擔保、訴訟事項、產品質量保證、虧損合同等或有事項形成的義務成為本集團承擔的現時義務，履行該義務很可能導致經濟利益流出公司，且該義務的金額能夠可靠的計量時，本集團將該項義務確認為預計負債。
- (2) 本集團按照履行相關現時義務所需支出的最佳估計數對預計負債進行初始計量，並在資產負債表日對預計負債的賬面價值進行覆核。



2014年度財務報表附註

(除另有註明外，所有金額均以人民幣元為貨幣單位)

五、重要會計政策及會計估計(續)

22、收入

(1) 銷售商品

銷售商品收入在同時滿足下列條件時予以確認：1)將商品所有權上的主要風險和報酬轉移給購貨方；2)不再保留通常與所有權相聯繫的繼續管理權，也不再對已售出的商品實施有效控制；3)收入的金額能夠可靠地計量；4)相關的經濟利益很可能流入；5)相關的已發生或將發生的成本能夠可靠地計量。

(2) 提供勞務

提供勞務交易的結果在資產負債表日能夠可靠估計的(同時滿足收入的金額能夠可靠地計量、相關經濟利益很可能流入、交易的完工進度能夠可靠地確定、交易中已發生和將發生的成本能夠可靠地計量)，採用完工百分比法確認提供勞務的收入，並按已完工作的測量/已經提供勞務佔應提供勞務總量的比例確定提供勞務交易的完工進度。提供勞務交易的結果在資產負債表日不能夠可靠估計的，若已經發生的勞務成本預計能夠得到補償，按已經發生的勞務成本金額確認提供勞務收入，並按相同金額結轉勞務成本；若已經發生的勞務成本預計不能夠得到補償，將已經發生的勞務成本計入當期損益，不確認勞務收入。

(3) 讓渡資產使用權

讓渡資產使用權在同時滿足相關的經濟利益很可能流入、收入金額能夠可靠計量時，確認讓渡資產使用權的收入。利息收入按照他人使用本集團貨幣資金的時間和實際利率計算確定；使用費收入按有關合同或協議約定的收費時間和方法計算確定。

23、政府補助

(1) 與資產相關的政府補助判斷依據及會計處理方法

與資產相關的政府補助，是指企業取得的、用於購建或以其他方式形成長期資產的政府補助。取得與資產相關的政府補助，確認為遞延收益，自相關資產達到預定可使用狀態時起，在該資產使用壽命內平均分配，分次計入以後各期的損益(營業外收入)。相關資產在使用壽命結束前被出售、轉讓、報廢或發生毀損的，應將尚未分配的遞延收益餘額一次性轉入資產處置當期的損益(營業外收入)。

(2) 與收益相關的政府補助判斷依據及會計處理方法

與收益相關的政府補助，是指除與資產相關的政府補助之外的政府補助，用於補償企業以後期間的相關費用或損失的，取得時確認為遞延收益，在確認相關費用的期間計入當期損益(營業外收入)；用於補償企業已發生的相關費用或損失的，取得時直接計入當期損益(營業外收入)。

2014年度財務報表附註

(除另有註明外，所有金額均以人民幣元為貨幣單位)

五、重要會計政策及會計估計(續)

24、遞延所得稅資產/遞延所得稅負債

- (1) 根據資產、負債的賬面價值與其計稅基礎之間的差額(未作為資產和負債確認的項目按照稅法規定可以確定其計稅基礎的，該計稅基礎與其賬面數之間的差額)，按照預期收回該資產或清償該負債期間的適用稅率計算確認遞延所得稅資產或遞延所得稅負債。
- (2) 確認遞延所得稅資產以很可能取得用來抵扣可抵扣暫時性差異的應納稅所得額為限。資產負債表日，有確鑿證據表明未來期間很可能獲得足夠的應納稅所得額用來抵扣可抵扣暫時性差異的，確認以前會計期間未確認的遞延所得稅資產。
- (3) 資產負債表日，對遞延所得稅資產的賬面價值進行覆核，如果未來期間很可能無法獲得足夠的應納稅所得額用以抵扣遞延所得稅資產的利益，則減記遞延所得稅資產的賬面價值。在很可能獲得足夠的應納稅所得額時，轉回減記的金額。
- (4) 本集團當期所得稅和遞延所得稅作為所得稅費用或收益計入當期損益，但不包括下列情況產生的所得稅：a.企業合併；b.直接在所有者權益中確認的交易或者事項。

25、租賃

(1) 經營租賃的會計處理方法

本集團為承租人時，在租賃期內各個期間按照直線法將租金計入相關資產成本或確認為當期損益，發生的初始直接費用，直接計入當期損益。或有租金在實際發生時計入當期損益。

本集團為出租人時，在租賃期內各個期間按照直線法將租金確認為當期損益，發生的初始直接費用，除金額較大的予以資本化並分期計入損益外，均直接計入當期損益。或有租金在實際發生時計入當期損益。

(2) 融資租賃的會計處理方法

本集團為承租人時，在租賃期開始日，本集團以租賃開始日租賃資產公允價值與最低租賃付款額現值中兩者較低者作為租入資產的入帳價值，將最低租賃付款額作為長期應付款的入帳價值，其差額為未確認融資費用，發生的初始直接費用，計入租賃資產價值。在租賃期各個期間，採用實際利率法計算確認當期的融資費用。

本集團為出租人時，在租賃期開始日，本集團以租賃開始日最低租賃收款額與初始直接費用之和作為應收融資租賃款的入帳價值，同時記錄未擔保餘值；將最低租賃收款額、初始直接費用及未擔保餘值之和與其現值之和的差額確認為未實現融資收益。在租賃期各個期間，採用實際利率法計算確認當期的融資收入。

26、重要會計政策和會計估計變更

(1) 重要會計政策變更

會計政策變更的內容和原因	審批程序	備註
由於《企業會計準則》及其相關新規定進行追溯調整		

(2) 重要會計估計變更

適用 不適用

2014年度財務報表附註
(除另有註明外，所有金額均以人民幣元為貨幣單位)

六、 稅項

1、 主要稅種及稅率

稅種	計稅依據	稅率
增值稅	應納增值稅為銷項稅額減可抵扣進項稅後的餘額	22% (斯洛文尼亞、意大利)、21% (荷蘭)、17%、13%、6%、3%
營業稅	本集團按應稅收入 5% 計繳營業稅。	5%
城市維護建設稅	根據各公司所在城鎮地區不同，分別按應交流轉稅的 7%、5%、1% 計繳城市維護建設稅。	7%、5%、1%
企業所得稅	根據應納稅所得額計算繳納所得稅。	27.5% (意大利)、25%、20% (荷蘭)、17% (斯洛文尼亞)、16.5% (香港)、15%

存在不同企業所得稅稅率納稅主體的，披露情況說明

納稅主體名稱	所得稅稅率
香港華明有限公司	利得稅稅率為 16.5%
恒天新能源汽車有限公司	利得稅稅率為 16.5%
China Hi-Tech(International)Limited	利得稅稅率為 16.5%
TAM-DURABUS, Proizvodnja gospodarskih vozil, d.o.o.	利得稅稅率為 17%；稅務虧損可以無限期抵扣，但下一年度抵扣金額不得超過當年稅務利得的 50%
America Jingwei Textile Machinery LLC	利得稅稅率為 15% 至 35% 之間的超額累進稅率
JW-PROTTI MACCHINE TESSILI S.R	利得稅稅率為 27.5%
CHTC Europe Holding B.V	應稅利潤 20 萬歐元以內所得稅稅率為 20%，超過 20 萬歐元的稅率為 25%；稅務虧損可以在 9 年內抵扣
Ginaf Trucks Nederland B.V.	應稅利潤 20 萬歐元以內所得稅稅率為 20%，超過 20 萬歐元的稅率為 25%；稅務虧損可以在 9 年內抵扣
Zhongrong International Holdings Limited(BVI)	免徵企業所得稅
其他子公司	所得稅稅率為 25%

2014年度財務報表附註

(除另有註明外，所有金額均以人民幣元為貨幣單位)

六、 稅項(續)

2、 稅收優惠

本公司及部分子公司經由所在省(直轄市)科學技術廳(委員會)、財政廳(局)、國家稅務局和地方稅務局等四個政府機構聯合頒發高新技術企業認定證書，被認定為高新技術企業。根據2007年3月16日發布的《中華人民共和國企業所得稅法》及有關政策的規定，自2008年1月1日起執行15%的企業所得稅稅率。

根據北京市國家稅務局等四個政府機構聯合頒發的GR201411001129號高新技術企業認定證書，本公司被認定為高新技術企業，2014年度享受優惠稅率15%。

根據北京市國家稅務局等四個政府機構聯合頒發的GR201411001677號高新技術企業認定證書，本公司之子公司北京經緯紡織新技術有限公司(「北京新技術」)被認定為高新技術企業，2014年度享受優惠稅率15%。

根據天津市國家稅務局等四個政府機構聯合頒發的GR201412000056號高新技術企業認定證書，本公司之子公司天津宏大紡織機械有限公司(「天津宏大」)被認定為高新技術企業，2014年度享受優惠稅率15%。

根據遼寧省國家稅務局等四個政府機構聯合頒發的GR201421000236號高新技術企業認定證書，本公司之子公司瀋陽宏大紡織機械有限責任公司(「瀋陽宏大」)被認定為高新技術企業，2014年度享受優惠稅率15%。

根據上海市國家稅務局等四個政府機構聯合頒發的GR201431001927號高新技術企業認定證書，本公司之子公司上海經緯普羅蒂紡織機械有限公司(「上海普羅蒂」)被認定為高新技術企業，2014年度享受優惠稅率15%。

根據江蘇省國家稅務局等四個政府機構聯合頒發的GR201432000019號高新技術企業認定證書，本公司之子公司無錫宏大紡織機械專件有限公司(「無錫專件」)被認定為高新技術企業，2014年度享受優惠稅率15%。

根據山西省國家稅務局等四個政府機構聯合頒發的GF201314000007號高新技術企業認定證書，本公司之子公司山西經緯紡織機械專件有限公司(「山西專件」)被認定為高新技術企業，2014年度享受優惠稅率為15%。

根據湖南省國家稅務局等四個政府機構聯合頒發的GR201443000128號高新技術企業認定證書，本公司之子公司常德紡織機械有限公司(「常德紡織」)被認定為高新技術企業，2014年度享受優惠稅率15%。

根據湖北省國家稅務局等四個政府機構聯合頒發的GR201442000572號高新技術企業認定證書，本公司之子公司宜昌經緯紡織有限公司(「宜昌經緯」)被認定為高新技術企業，2014年度享受優惠稅率15%。

根據陝西省國家稅務局等四個政府機構聯合頒發的GR201261000045號高新技術企業認定證書，本公司之子公司咸陽經緯紡織機械有限公司(「咸陽經緯」)被認定為高新技術企業，2014年度享受的優惠稅率為15%。

根據上海市經濟和信息化委員會頒發的滬R-2009-0218號軟件企業認定證書，本公司之子公司上海華源熱療技術有限公司(「上海華源」)被認定為軟件企業，根據財稅[2008]1號，上海華源享受兩免三減半的所得稅稅收優惠。2014年度減半徵收企業所得稅。

2014年度財務報表附註
(除另有註明外，所有金額均以人民幣元為貨幣單位)

七、 合併財務報表項目註釋

1、 貨幣資金

單位：元

項目	期末餘額	期初餘額
庫存現金	767,793.18	918,176.25
銀行存款	4,875,779,627.21	9,293,184,494.33
其他貨幣資金	355,550,814.93	192,354,854.25
合計	<u>5,232,098,235.32</u>	<u>9,486,457,524.83</u>
其中：存放在境外的款項總額	46,976,476.15	86,165,223.44

說明：期末存在抵押、質押等對使用有限制款項為 238,282,826.34 元。

2、 以公允價值計量且其變動計入當期損益的金融資產

單位：元

項目	期末餘額	期初餘額
交易性金融資產	589,850,878.29	243,515,847.35
其中：權益工具投資	589,850,878.29	243,515,847.35
指定以公允價值計量且其變動計入當期損益的金融資產	5,452,384,604.21	
其中：其他	5,452,384,604.21	
合計	<u>6,042,235,482.50</u>	<u>243,515,847.35</u>

說明：「其他」為中融信託持有的「中融貨幣型基金」。

3、 應收票據

(1) 應收票據分類列示

單位：元

項目	期末餘額	期初餘額
銀行承兌票據	637,584,028.54	1,387,198,629.85
商業承兌票據	146,472,193.60	161,292,654.27
合計	<u>784,056,222.14</u>	<u>1,548,491,284.12</u>



2014年度財務報表附註

(除另有註明外，所有金額均以人民幣元為貨幣單位)

七、 合併財務報表項目註釋(續)

3、 應收票據(續)

(2) 期末公司已質押的應收票據

單位：元

項目	期末已質押金額
銀行承兌票據	64,590,118.94
合計	64,590,118.94

(3) 期末公司已背書或貼現且在資產負債表日尚未到期的應收票據

單位：元

項目	期末終止 確認金額	期末未終止 確認金額
銀行承兌票據		324,079,076.32
商業承兌票據		1,000,000.00
合計		325,079,076.32

4、 應收賬款

(1) 應收賬款分類披露

單位：元

類別	期末餘額					期初餘額				
	賬面餘額 金額	比例	壞賬準備 金額	計提比例	賬面價值	賬面餘額 金額	比例	壞賬準備 金額	計提比例	賬面價值
單項金額重大並單獨計提 壞賬準備的應收賬款	273,442,805.67	33.43%	3,936,000.00	1.44%	269,506,805.67	169,662,721.72	20.75%			169,662,721.72
按信用風險特徵組合計提 壞賬準備的應收賬款	462,212,495.13	56.51%	36,779,837.94	7.96%	425,432,657.19	621,386,709.20	76.02%	36,198,343.29	5.83%	585,188,365.91
單項金額不重大但單獨計提 壞賬準備的應收賬款	82,265,096.05	10.06%	7,216,372.89	8.77%	75,048,723.16	26,425,102.45	3.23%	2,711,815.19	10.26%	23,713,287.26
合計	817,920,396.85	100.00%	47,932,210.83		769,988,186.02	817,474,533.37	100.00%	38,910,158.48		778,564,374.89

2014年度財務報表附註
 (除另有註明外，所有金額均以人民幣元為貨幣單位)

七、 合併財務報表項目註釋(續)

4、 應收賬款(續)

(1) 應收賬款分類披露(續)

期末單項金額重大並單項計提壞賬準備的應收賬款：

單位：元

應收賬款(按單位)	應收賬款	期末餘額 壞賬準備	計提比例	計提理由
大康縣銀鑫棉業有限責任公司	57,180,776.00			預計可以收回
圖木舒克市前海棉紡織有限責任公司	44,084,622.90			預計可以收回
河南新野紡織股份有限公司	33,627,990.87			預計可以收回
北大先行科技產業有限公司	22,319,920.00			預計可以收回
經緯機械(集團)有限公司	17,756,901.98			預計可以收回
其他	98,472,593.92	3,936,000.00	4.00%	
合計	<u>273,442,805.67</u>	<u>3,936,000.00</u>	-	-

組合中，按賬齡分析法計提壞賬準備的應收賬款：

單位：元

賬齡	應收賬款	期末餘額 壞賬準備	計提比例
1年以內分項	395,642,531.95		
1年以內小計	395,642,531.95		
1至2年	29,513,182.09	5,902,636.41	20.00%
2至3年	12,359,159.19	6,179,579.63	50.00%
3年以上	24,697,621.90	24,697,621.90	100.00%
合計	<u>462,212,495.13</u>	<u>36,779,837.94</u>	

(2) 本期計提、收回或轉回的壞賬準備情況

本期計提壞賬準備金額9,755,123.03元；本期收回或轉回壞賬準備金額0.00元。

(3) 本期實際核銷的應收賬款情況

單位：元

項目	核銷金額
實際核銷的應收賬款	<u>733,070.68</u>



2014年度財務報表附註

(除另有註明外，所有金額均以人民幣元為貨幣單位)

七、 合併財務報表項目註釋(續)

4、 應收賬款(續)

(4) 按欠款方歸集的期末餘額前五名的應收賬款情況

單位名稱	與本公司關係	期末餘額	佔應收賬款	
			總額的比例(%)	壞賬準備金額
中國紡織機械和技術進出口有限公司	聯營企業	91,358,131.00	11.17	58,565.86
太康縣銀鑫棉業有限責任公司	非關聯方	57,180,776.00	6.99	
圖木舒克市前海棉紡織有限責任公司	非關聯方	44,084,622.90	5.39	
河南新野紡織股份有限公司	非關聯方	33,627,990.87	4.11	
北大先行科技產業有限公司	非關聯方	22,319,920.00	2.73	
合計		<u>248,571,440.77</u>	<u>30.39</u>	<u>58,565.86</u>

5、 預付款項

(1) 預付款項按賬齡列示

賬齡	期末餘額		期初餘額	
	金額	比例	金額	比例
1年以內	386,231,152.28	73.28%	232,550,378.14	68.17%
1至2年	94,447,441.93	17.92%	69,807,123.34	20.46%
2至3年	28,279,779.05	5.37%	16,161,191.12	4.74%
3年以上	18,129,793.72	3.43%	22,601,020.58	6.63%
合計	<u>527,088,166.98</u>	<u>—</u>	<u>341,119,713.18</u>	<u>—</u>

(2) 按預付對象歸集的期末餘額前五名的預付款情況

單位名稱	與本公司關係	期末餘額	比例(%)
經緯機械(集團)有限公司	聯營企業	74,409,999.19	12.69
天津紡織機械有限責任公司	關鍵人員控制或影響	63,170,554.16	10.77
北京九源富春房地產開發有限公司	非關聯方	60,000,000.00	10.23
新疆天盛實業有限公司	非關聯方	52,375,016.55	8.93
中國技術進出口總公司	非關聯方	49,829,337.53	8.50
合計		<u>299,784,907.43</u>	<u>51.12</u>

2014年度財務報表附註
(除另有註明外，所有金額均以人民幣元為貨幣單位)

七、 合併財務報表項目註釋(續)

6、 應收利息

(1) 應收利息分類

單位：元		
項目	期末餘額	期初餘額
定期存款	249,384.47	64,114.99
持有至到期投資－利息收入	7,490,000.00	
合計	<u>7,739,384.47</u>	<u>64,114.99</u>

7、 應收股利

(1) 應收股利

單位：元		
項目(或被投資單位)	期末餘額	期初餘額
北京恒天財富投資管理有限公司	28,600,000.00	28,600,000.00
恒天地產有限公司	2,880,000.00	2,880,000.00
經緯機械(集團)有限公司	2,800,000.00	2,800,000.00
中國紡織機械和技術進出口有限公司		1,742,950.70
合計	<u>34,280,000.00</u>	<u>36,022,950.70</u>

(2) 重要的賬齡超過1年的應收股利

單位：元				
項目(或被投資單位)	期末餘額	賬齡	未收回的原因	是否發生減值及其判斷依據
北京恒天財富投資管理有限公司	28,600,000.00	1-2年	對方未支付	未減值，被投資單位持續盈利
恒天地產有限公司	2,880,000.00	3年以上	對方未支付	未減值，被投資單位持續盈利
經緯機械(集團)有限公司	2,800,000.00	1-3年	對方未支付	未減值，被投資單位持續盈利
合計	<u>34,280,000.00</u>	-	-	-



2014年度財務報表附註

(除另有註明外，所有金額均以人民幣元為貨幣單位)

七、 合併財務報表項目註釋(續)

8、 其他應收款

(1) 其他應收款分類披露

單位：元

類別	期末餘額					期初餘額				
	賬面餘額 金額	比例	壞賬準備 金額	計提比例	賬面價值	賬面餘額 金額	比例	壞賬準備 金額	計提比例	賬面價值
單項金額重大並單獨計提壞賬準備的其他應收款	90,214,432.37	26.52%			90,214,432.37	122,328,561.91	38.29%			122,328,561.91
按信用風險特徵組合計提壞賬準備的其他應收款	191,970,535.15	56.43%	6,894,386.57	3.59%	185,076,148.58	151,781,302.52	47.51%	4,174,586.80	2.75%	147,606,715.72
單項金額不重大但單獨計提壞賬準備的其他應收款	58,017,641.01	17.05%	4,205,050.50	7.25%	53,812,590.51	45,373,180.67	14.20%	3,872,024.76	8.53%	41,501,155.91
合計	<u>340,202,608.53</u>	<u>100.00%</u>	<u>11,099,437.07</u>		<u>329,103,171.46</u>	<u>319,483,045.10</u>	<u>100.00%</u>	<u>8,046,611.56</u>		<u>311,436,433.54</u>

期末單項金額重大並單獨計提壞賬準備的其他應收款：

單位：元

其他應收款(按單位)	其他應收款	期末餘額 壞賬準備	計提比例	計提理由
北京廣合置業有限公司	57,007,970.46			預計能收回
安徽華茂經緯新型紡織有限公司	23,168,561.91			預計能收回
臨滄市第二人民醫院	10,037,900.00			預計能收回
合計	<u>90,214,432.37</u>		-	-

組合中，按賬齡分析法計提壞賬準備的其他應收款：

單位：元

賬齡	其他應收款	期末餘額 壞賬準備	計提比例
1年以內分項	181,381,093.93		
1年以內小計	181,381,093.93		
1至2年	3,298,281.35	659,656.27	20.00%
2至3年	2,112,859.14	1,056,429.57	50.00%
3年以上	5,178,300.73	5,178,300.73	100.00%
合計	<u>191,970,535.15</u>	<u>6,894,386.57</u>	

2014年度財務報表附註
(除另有註明外，所有金額均以人民幣元為貨幣單位)

七、 合併財務報表項目註釋(續)

8、 其他應收款(續)

(2) 本期計提、收回或轉回的壞賬準備情況

本期計提壞賬準備金額3,267,719.60元；本期收回或轉回壞賬準備金額0.00元。

(3) 本期實際核銷的其他應收款情況

單位：元

項目	核銷金額
實際核銷的其他應收款	214,894.09

(4) 其他應收款按款項性質分類情況

單位：元

款項性質	期末賬面餘額	期初賬面餘額
資金往來款	84,068,398.08	23,168,561.91
股權轉讓款	73,713,546.24	115,365,575.78
代墊往來款	35,800,104.14	40,084,315.51
備用金／個人借款	34,924,847.42	26,898,014.73
押金	32,573,703.75	47,231,258.94
設備處置款	31,896,868.69	24,899,061.89
其他	26,366,002.35	21,400,618.70
少數股東出資款	14,768,208.00	
保證金	3,294,606.36	3,594,829.66
未抵扣進項稅	2,796,323.50	16,840,807.98
合計	<u>340,202,608.53</u>	<u>319,483,045.10</u>

(5) 按欠款方歸集的期末餘額前五名的其他應收款情況

單位：元

單位名稱	款項的性質	期末餘額	賬齡	佔其他應收款 期末餘額 合計數的比例	壞賬準備 期末餘額
北京廣合置業有限公司	股權轉讓款	57,007,970.46	3年以上	16.76%	
咸陽經緯置業有限公司	資金往來款	40,000,000.00	1年以內	11.76%	
安徽華茂經緯新型紡織有限公司	資金往來款	23,168,561.91	5年以上	6.81%	
Plastech Manufacturing Company, LLC	股權出資款	10,768,485.00	1年以內	3.17%	
臨滄市第二人民醫院	項目款	10,037,900.00	1至2年	2.95%	
合計	-	<u>140,982,917.37</u>	-	41.45%	



2014年度財務報表附註

(除另有註明外，所有金額均以人民幣元為貨幣單位)

七、 合併財務報表項目註釋(續)

9、 存貨

(1) 存貨分類

單位：元

項目	期末餘額		賬面價值		期初餘額	
	賬面餘額	跌價準備	賬面價值	賬面餘額	跌價準備	賬面價值
原材料	423,288,705.67	25,343,033.14	397,945,672.53	436,653,105.56	31,776,742.98	404,876,362.58
在產品	553,634,613.91	52,481,780.98	501,152,832.93	610,554,033.72	38,812,043.07	571,741,990.65
庫存商品	691,130,502.20	47,955,481.78	643,175,020.42	687,055,266.23	44,536,124.89	642,519,141.34
周轉材料				1,556,806.77	1,121,259.76	435,547.01
合計	<u>1,668,053,821.78</u>	<u>125,780,295.90</u>	<u>1,542,273,525.88</u>	<u>1,735,819,212.28</u>	<u>116,246,170.70</u>	<u>1,619,573,041.58</u>

(2) 存貨跌價準備

單位：元

項目	期初餘額	本期增加金額		本期減少金額		期末餘額
		計提	其他	轉回或轉銷	其他	
原材料	31,776,742.98	2,806,430.40		9,240,140.24		25,343,033.14
在產品	38,812,043.07	14,714,191.06		1,044,453.15		52,481,780.98
庫存商品	44,536,124.89	11,645,627.96		8,226,271.07		47,955,481.78
周轉材料	1,121,259.76			1,121,259.76		
合計	<u>116,246,170.70</u>	<u>29,166,249.42</u>		<u>19,632,124.22</u>		<u>125,780,295.90</u>

10、 一年內到期的非流動資產

單位：元

項目	期末餘額	期初餘額
風光城市貸款—四川信託有限公司	200,000,000.00	
航空港貸款—四川信託有限公司	100,000,000.00	
上海致尚醫療設備有限公司		2,890,000.00
山東冠縣忠信棉業有限公司		1,411,428.55
合計	<u>300,000,000.00</u>	<u>4,301,428.55</u>



2014年度財務報表附註

(除另有註明外，所有金額均以人民幣元為貨幣單位)

七、 合併財務報表項目註釋(續)

11、 其他流動資產

單位：元

項目	期末餘額	期初餘額
預交企業所得稅	3,147,797.29	329,774.69
待抵扣增值稅進項稅	27,661,703.41	
合計	<u>30,809,500.70</u>	<u>329,774.69</u>

12、 可供出售金融資產

(1) 可供出售金融資產情況

單位：元

項目	期末餘額			期初餘額		
	賬面餘額	減值準備	賬面價值	賬面餘額	減值準備	賬面價值
可供出售債務工具：				28,547,280.00		28,547,280.00
可供出售權益工具：	668,259,229.02	20,193,871.42	648,065,357.60	435,763,395.46	20,193,871.42	415,569,524.04
按公允價值計量的	575,267,274.97		575,267,274.97	348,241,713.41		348,241,713.41
按成本計量的	92,991,954.05	20,193,871.42	72,798,082.63	87,521,682.05	20,193,871.42	67,327,810.63
合計	<u>668,259,229.02</u>	<u>20,193,871.42</u>	<u>648,065,357.60</u>	<u>464,310,675.46</u>	<u>20,193,871.42</u>	<u>444,116,804.04</u>

(2) 期末按公允價值計量的可供出售金融資產

單位：元

可供出售金融資產分類	權益工具的成本／債務工具的攤餘成本	公允價值	累計計入其他綜合收益的公允價值變動金額	已計提減值金額
可供出售權益工具	715,702,471.04	575,267,274.97	-140,435,196.07	
合計	<u>715,702,471.04</u>	<u>575,267,274.97</u>	<u>-140,435,196.07</u>	



2014年度財務報表附註

(除另有註明外，所有金額均以人民幣元為貨幣單位)

七、 合併財務報表項目註釋(續)

12、 可供出售金融資產(續)

(3) 期末按成本計量的可供出售金融資產

單位：元

被投資單位	期初	賬面餘額		期末	期初	減值準備		期末	在被投資單位	
		本期增加	本期減少			本期增加	本期減少		持股比例	本期現金紅利
江海證券有限公司	28,673,400.00			28,673,400.00					2.10%	
恒天資產管理有限公司	24,866,602.17			24,866,602.17	14,823,871.42			14,823,871.42	9.38%	
青島紡織機械股份有限公司	15,802,027.04			15,802,027.04					17.00%	500,000.00
天津紡織機械有限責任公司	6,750,000.00			6,750,000.00					15.00%	
青島青峰鑄造有限公司	5,000,000.00			5,000,000.00	5,000,000.00			5,000,000.00	20.00%	
晉中經緯泓鑫機械有限公司		4,042,512.00		4,042,512.00					15.00%	
晉中經緯齒輪製造有限公司		1,427,760.00		1,427,760.00					5.00%	
無錫宏源新材料科技股份有限公司	1,422,652.84			1,422,652.84					0.70%	300,000.00
瀋陽紡織機械廠有限公司	1,200,000.00			1,200,000.00					10.00%	
晉中經緯恒騰紡機有限公司	1,200,000.00			1,200,000.00					15.00%	
青島金藝壓鑄有限公司	1,057,000.00			1,057,000.00					27.00%	
無錫國創文化投資企業(有限合夥)	980,000.00			980,000.00					0.35%	
湖北金鵬紡織集團股份有限公司	220,000.00			220,000.00	220,000.00			220,000.00	2.00%	
常德天和粉末冶金有限公司	200,000.00			200,000.00					10.00%	
長江經濟聯合發展(集團)股份有限公司	150,000.00			150,000.00	150,000.00			150,000.00	5.00%	
合計	87,521,682.05	5,470,272.00		92,991,954.05	20,193,871.42			20,193,871.42	-	800,000.00

2014年度財務報表附註
(除另有註明外，所有金額均以人民幣元為貨幣單位)

七、 合併財務報表項目註釋(續)

12、 可供出售金融資產(續)

(4) 報告期內可供出售金融資產減值的變動情況

單位：元

可供出售 金融資產分類	期初已計提 減值餘額	本期計提	其中：從其他 綜合收益轉入	本期減少	其中：期後公允 價值回升轉回	期末已計提 減值餘額
可供出售權益工具	20,193,871.42					20,193,871.42
合計	20,193,871.42					20,193,871.42

(5) 可供出售權益工具期末公允價值嚴重下跌或非暫時性下跌但未計提減值準備的相關說明

單位：元

可供出售權益 工具項目	投資成本	期末公允價值	公允價值 相對於成本 的下跌幅度	持續下跌 時間(個月)	已計提減值金額	未計提減值原因
恒源煤電	324,000,000.00	179,190,670.50	44.67%	19		評估未減值
合計	324,000,000.00	179,190,670.50	-	-	-	

說明：本公司持有的恒源煤電的權益工具成本為324,000,000.00元，於資產負債表日的公允價值為179,190,670.50元，相對於成本的下跌幅度已超過44.67%。根據沃克森(北京)國際資產評估有限公司出具的「沃克森諮報字(2015)第0032號」評估報告，本公司持有的恒源煤電的權益工具預計未來現金流量的現值超過了資產的賬面價值，因此未計提減值準備。



2014年度財務報表附註

(除另有註明外，所有金額均以人民幣元為貨幣單位)

七、 合併財務報表項目註釋(續)

13、 長期股權投資

單位：元

被投資單位	期初餘額	本期增減變動						期末餘額	減值準備 期末餘額
		追加投資	減少投資	權益法下確認 的投資損益	其他綜合 收益調整	其他權益變動	宣告發放現金 股利或利潤 計提減值準備		
一、合營企業									
二、聯營企業									
北京京聯投資管理有限公司		100,000,000.00		1,310,902.31				101,310,902.31	
中國紡織機械和技術進出口有限公司	66,379,753.04			16,335,018.24	1,480.01		2,392,109.58	83,103,942.34	
北京恒天財富投資管理有限公司	18,146,062.15			32,019,154.68		123,624.89		50,288,841.72	
新湖財富投資管理有限公司	27,581,439.09			29,365,650.46			16,913,398.26	40,033,691.29	
咸陽經緯織維機械有限公司		20,000,000.00		-38,512.59				19,961,487.41	
經緯機械(集團)有限公司	13,476,545.11			2,122,021.99		136,974.25		15,735,541.35	
宏大研究院有限公司	7,921,682.93			316,195.55				8,237,878.48	
深圳錫融股權投資基金管理有限公司	10,954,091.15			38,914.19			5,390,000.00	5,603,005.34	
上海融風股權投資基金管理有限公司	4,000,000.00			585,839.70				4,585,839.70	
隨州吉納福工程機械服務有限公司	4,168,281.40			-1,106,106.88				3,062,174.52	
咸陽經緯置業有限公司	15,600,512.95			-13,337,765.90				2,262,747.05	
深圳市瑞源寶興基金管理有限公司	1,959,446.29			-1,043.96				1,958,402.33	
拉薩融正投資管理諮詢有限公司		980,000.00						980,000.00	
晉中經緯鉅鑫機械有限公司	812,090.25			-158,185.89				653,904.36	
安徽華茂經緯新型紡織有限公司	0.00							0.00	
中融康健資本管理(北京)有限公司	959,647.84		980,000.00	20,352.16					
小計	171,959,552.20	120,980,000.00	980,000.00	67,472,434.06	1,480.01	260,599.14	24,695,507.84	337,778,358.20	
合計	171,959,552.20	120,980,000.00	980,000.00	67,472,434.06	1,480.01	260,599.14	24,695,507.84	337,778,358.20	

說明：本年度咸陽經緯織造機械有限公司更名為咸陽經緯置業有限公司。

2014年度財務報表附註
(除另有註明外，所有金額均以人民幣元為貨幣單位)

七、 合併財務報表項目註釋(續)

14、 固定資產

(1) 固定資產情況

單位：元

項目	房屋及建築物	機器設備	運輸設備	其他	合計
一、賬面原值：	1,575,012,180.75	1,610,786,400.66	101,587,008.08		3,287,385,589.49
1. 期初餘額	1,495,064,845.31	1,738,536,935.13	117,779,272.59		3,351,381,053.03
2. 本期增加金額	128,729,956.38	115,586,764.02	3,354,218.16		247,670,938.56
(1) 購置	6,691,024.89	48,937,722.93	3,197,880.08		58,826,627.90
(2) 在建工程轉入	122,038,931.49	66,649,041.09	156,338.08		188,844,310.66
(3) 企業合併增加					0.00
3. 本期減少金額	48,782,620.94	243,337,298.49	19,546,482.67		311,666,402.10
(1) 處置或報廢	45,421,593.94	242,603,993.12	15,010,864.67		303,036,451.73
(2) 本期合併減少	3,361,027.00	733,305.37	4,535,618.00		8,629,950.37
4. 期末餘額	1,575,012,180.75	1,610,786,400.66	101,587,008.08		3,287,385,589.49
二、累計折舊	393,968,082.35	966,902,650.46	61,789,806.75		1,422,660,539.56
1. 期初餘額	380,333,125.79	1,079,626,524.10	63,815,982.73		1,523,775,632.62
2. 本期增加金額	42,534,559.74	90,380,131.22	11,752,389.46		144,667,080.42
(1) 計提	42,534,559.74	90,380,131.22	11,752,389.46		144,667,080.42
3. 本期減少金額	28,899,603.18	203,104,004.86	13,778,565.44		245,782,173.48
(1) 處置或報廢	28,142,749.44	202,519,601.97	11,215,468.73		241,877,820.14
(2) 本期合併減少	756,853.74	584,402.89	2,563,096.71		3,904,353.34
4. 期末餘額	393,968,082.35	966,902,650.46	61,789,806.75		1,422,660,539.56
三、減值準備		7,606,181.60	55,994.46		7,662,176.06
1. 期初餘額		10,598,889.71	61,911.50		10,660,801.21
2. 本期減少金額		2,992,708.11	5,917.04		2,998,625.15
(1) 處置或報廢		2,992,708.11	5,917.04		2,998,625.15
3. 期末餘額		7,606,181.60	55,994.46		7,662,176.06
四、賬面價值	1,179,964,904.12	637,356,762.88	39,741,206.87		1,857,062,873.87
1. 期末賬面價值	1,179,964,904.12	637,356,762.88	39,741,206.87		1,857,062,873.87
2. 期初賬面價值	1,114,731,719.52	648,311,521.32	53,901,378.36		1,816,944,619.20



2014年度財務報表附註

(除另有註明外，所有金額均以人民幣元為貨幣單位)

七、 合併財務報表項目註釋(續)

14、 固定資產(續)

(2) 暫時閒置的固定資產情況

單位：元

項目	賬面原值	累計折舊	減值準備	賬面價值	備註
房屋、建築物	37,446,338.61	13,291,338.60		24,155,000.01	
機器設備	31,556,083.39	14,570,167.32	1,453,580.28	15,532,335.79	
運輸工具	2,984,468.88	2,045,319.12	55,994.46	883,155.30	
合計	<u>71,986,890.88</u>	<u>29,906,825.04</u>	<u>1,509,574.74</u>	<u>40,570,491.10</u>	

(3) 通過融資租賃租入的固定資產情況

單位：元

項目	賬面原值	累計折舊	減值準備	賬面價值
運輸工具	<u>1,538,119.37</u>	<u>564,971.50</u>		<u>973,147.87</u>

(4) 通過經營租賃租出的固定資產

單位：元

項目	期末賬面價值
房屋、建築物	31,511,066.16
機器設備	1,059,399.37
運輸工具	984.10

(5) 未辦妥產權證書的固定資產情況

單位：元

項目	賬面價值	未辦妥產權證書的原因
青島宏大廠房	91,777,650.53	正在辦理中
咸陽經緯廠房	72,958,125.82	正在辦理中
宜昌經緯廠房	22,077,471.22	正在辦理中
常德紡機新總裝車間	17,092,054.91	正在辦理中
黃石經緯廠房	9,186,494.52	正在辦理中
宜昌經緯機械廠房	9,121,985.86	正在辦理中
湖北恒天客車廠房	1,684,855.25	正在辦理中
合計	<u>223,898,638.11</u>	



2014年度財務報表附註
(除另有註明外，所有金額均以人民幣元為貨幣單位)

七、 合併財務報表項目註釋(續)

15、 在建工程

(1) 在建工程情況

單位：元

項目	賬面餘額	期末餘額		賬面價值	賬面餘額	期初餘額	
		減值準備	賬面價值			減值準備	賬面價值
恒天汽車工業園二期工程	48,967,719.49		48,967,719.49	21,193,920.84		21,193,920.84	
宜昌機械1號車間	29,848,723.10		29,848,723.10	23,176,523.10		23,176,523.10	
宜昌紡機表面處理車間	9,280,882.46		9,280,882.46	4,748,370.40		4,748,370.40	
其他	43,657,553.19		43,657,553.19	100,551,026.06		100,551,026.06	
合計	<u>131,754,878.24</u>		<u>131,754,878.24</u>	<u>149,669,840.40</u>		<u>149,669,840.40</u>	

(2) 重要在建工程項目本期變動情況

單位：元

項目名稱	預算數	期初餘額	本期增加金額	本期轉入固定資產金額	本期其他減少金額	工程累計投入		工程進度	利息資本化累計金額	其中：		本期利息資本化率	資金來源
						期末餘額	佔預算比例			本期利息資本化金額	本期利息資本化率		
恒天汽車工業園二期工程	55,028,988.00	21,193,920.84	27,773,798.65			48,967,719.49	88.99%	88.99%					其他
宜昌機械1號車間	35,000,000.00	23,176,523.10	6,672,200.00			29,848,723.10	85.28%	85.28%					其他
咸陽綽綽新廠區建設	110,000,000.00	2,046,169.64	31,601,136.53	30,658,356.41		2,988,949.76	99.00%	99.00%	4,568,938.88				其他
無錫試驗棉紡數字化車間	100,000,000.00		15,701,572.68	13,492,817.77		2,208,754.91	15.70%	15.70%					其他
常德總編新區工程	60,738,000.00	33,459,539.40	4,238,200.00	36,697,739.40		1,000,000.00	62.07%	62.07%					其他
天津宏大更新改造工程	10,898,130.00	10,898,130.00		10,898,130.00			100.00%	100.00%					其他
鄭州紡織產業園二聯廠設備	30,000,000.00	8,215,218.77	4,638,333.36	12,853,552.13			100.00%	100.00%					其他
其他	869,764,488.80	50,680,338.65	80,304,107.28	84,243,714.95		46,740,730.98			5,336,263.81	2,040,000.00	6.00%		其他
合計	<u>1,271,429,606.80</u>	<u>149,669,840.40</u>	<u>170,929,348.50</u>	<u>188,844,310.66</u>		<u>131,754,878.24</u>	<u>-</u>	<u>-</u>	<u>9,905,202.69</u>	<u>2,040,000.00</u>			-



2014年度財務報表附註

(除另有註明外，所有金額均以人民幣元為貨幣單位)

七、 合併財務報表項目註釋(續)

16、 無形資產

(1) 無形資產情況

單位：元

項目	土地使用權	專利權	非專利技術	其他	合計
一、賬面原值	607,814,958.68	21,845,388.97	30,666,368.14	93,932,627.43	754,259,343.22
1. 期初餘額	580,253,420.70	24,220,388.97	20,543,068.35	79,973,002.26	704,989,880.28
2. 本期增加金額	27,561,537.98		10,123,299.79	14,558,611.17	52,243,448.94
3. 本期減少金額		2,375,000.00		598,986.00	2,973,986.00
4. 期末餘額	607,814,958.68	21,845,388.97	30,666,368.14	93,932,627.43	754,259,343.22
二、累計攤銷	96,283,982.31	17,702,144.93	10,058,291.39	40,739,034.93	164,783,453.56
1. 期初餘額	86,242,408.83	17,435,264.52	6,777,112.65	28,021,006.80	138,475,792.80
2. 本期增加金額	10,041,573.48	1,821,939.85	3,281,178.74	13,317,014.13	28,461,706.20
3. 本期減少金額		1,555,059.44		598,986.00	2,154,045.44
4. 期末餘額	96,283,982.31	17,702,144.93	10,058,291.39	40,739,034.93	164,783,453.56
三、賬面價值	511,530,976.37	4,143,244.04	20,608,076.75	53,193,592.50	589,475,889.66
1. 期末賬面價值	511,530,976.37	4,143,244.04	20,608,076.75	53,193,592.50	589,475,889.66
2. 期初賬面價值	494,011,011.87	6,785,124.45	13,765,955.70	51,951,995.46	566,514,087.48

17、 開發支出

單位：元

項目	期初餘額	本期增加金額		其他 確認為無形資產	本期減少金額 轉入當期損益	其他	期末餘額
		內部開發支出					
紡織機械類等項目開發支出		191,745,939.89			191,745,939.89		
磁感應腫瘤治療項目	14,221,806.55						14,221,806.55
合計	14,221,806.55	191,745,939.89			191,745,939.89		14,221,806.55

2014年度財務報表附註
(除另有註明外，所有金額均以人民幣元為貨幣單位)

七、 合併財務報表項目註釋(續)

18、 商譽

(1) 商譽賬面原值

單位：元

被投資單位名稱或形成商譽的事項	期初餘額	本期增加 企業合併形成的	其他	處置	本期減少		期末餘額
					其他		
中融國際信託有限公司	833,388,872.51						833,388,872.51
鞍山經緯海虹農機科技有限公司	7,341,351.32						7,341,351.32
晉中經緯化纖機械有限公司	2,475,698.35						2,475,698.35
北京經緯浩聯醫療科技有限公司	814,559.97						814,559.97
晉中經緯恒新機械有限公司	556,468.53						556,468.53
無錫宏大紡織機械專件有限公司	375,995.00						375,995.00
上海華源熱療技術有限公司	168,039.33						168,039.33
合計	<u>845,120,985.01</u>						<u>845,120,985.01</u>

19、 長期待攤費用

單位：元

項目	期初餘額	本期增加金額	本期攤銷金額	其他減少金額	期末餘額
經營租入固定資產改良支出	21,424,305.44	12,536,998.40	20,632,050.43		13,329,253.41
產品公告及客戶資源有償使用費	6,340,000.00		1,340,000.00		5,000,000.00
其他	536,704.88	4,333,972.00	410,815.42		4,459,861.46
合計	<u>28,301,010.32</u>	<u>16,870,970.40</u>	<u>22,382,865.85</u>		<u>22,789,114.87</u>



2014年度財務報表附註

(除另有註明外，所有金額均以人民幣元為貨幣單位)

七、 合併財務報表項目註釋(續)

20、 遞延所得稅資產/遞延所得稅負債

(1) 未經抵銷的遞延所得稅資產

單位：元

項目	期末餘額		期初餘額	
	可抵扣 暫時性差異	遞延所得稅資產	可抵扣 暫時性差異	遞延所得稅資產
資產減值準備	19,034,980.75	2,855,247.11	28,394,804.48	4,400,220.66
內部交易未實現利潤	7,957,459.84	1,193,618.98	5,089,710.03	763,456.51
可抵扣虧損	30,180,939.26	4,527,140.89	30,180,939.26	4,527,140.89
可供出售金融資產公允價值變動	140,435,196.07	35,108,799.02	176,717,537.63	44,179,384.41
應付工資	1,899,968,842.95	474,992,210.74	1,509,402,220.74	377,350,555.19
交易性金融工具的估值			102,163,519.24	25,540,879.81
合計	<u>2,097,577,418.87</u>	<u>518,677,016.74</u>	<u>1,851,948,731.38</u>	<u>456,761,637.47</u>

(2) 未經抵銷的遞延所得稅負債

單位：元

項目	期末餘額		期初餘額	
	應納稅 暫時性差異	遞延所得稅負債	應納稅 暫時性差異	遞延所得稅負債
可供出售金融資產 公允價值變動	<u>16,805,992.83</u>	<u>4,201,498.21</u>		
合計	<u>16,805,992.83</u>	<u>4,201,498.21</u>		

(3) 以抵銷後淨額列示的遞延所得稅資產或負債

單位：元

項目	遞延所得稅資產和 負債期末互抵金額	抵銷後遞延所得稅 資產或負債期末餘額	遞延所得稅資產和 負債期初互抵金額	抵銷後遞延所得稅 資產或負債期初餘額
遞延所得稅資產		518,677,016.74		456,761,637.47
遞延所得稅負債		<u>4,201,498.21</u>		

2014年度財務報表附註
 (除另有註明外，所有金額均以人民幣元為貨幣單位)

七、 合併財務報表項目註釋(續)

20、 遞延所得稅資產／遞延所得稅負債(續)

(4) 未確認遞延所得稅資產明細

單位：元

項目	期末餘額	期初餘額
可抵扣暫時性差異	334,822,227.64	287,192,168.04
可抵扣虧損	<u>1,108,132,967.22</u>	<u>651,826,561.94</u>
合計	<u><u>1,442,955,194.86</u></u>	<u><u>939,018,729.98</u></u>

(5) 未確認遞延所得稅資產的可抵扣虧損將於以下年度到期

單位：元

年份	期末金額	期初金額	備註
2015	67,014,102.40	67,014,102.40	
2016	75,721,548.61	75,721,548.61	
2017	182,975,279.86	182,975,279.86	
2018	276,827,194.56	312,286,625.31	
2019	495,059,996.10		
2023	5,181,674.81		境外子公司九年到期
無到期日	<u>5,353,170.88</u>	<u>13,829,005.76</u>	
合計	<u><u>1,108,132,967.22</u></u>	<u><u>651,826,561.94</u></u>	-

2014年度財務報表附註
(除另有註明外，所有金額均以人民幣元為貨幣單位)

七、 合併財務報表項目註釋(續)

21、 其他非流動資產

單位：元

項目	期末餘額	期初餘額
中國信託業保障基金有限責任公司股權投資款	750,000,000.00	—
合計	<u>750,000,000.00</u>	<u>—</u>

說明：中國信託業保障基金有限責任公司成立於2015年01月16日，本公司之子公司中融國際信託有限公司已於2014年12月支付750,000,000.00元投資款。

22、 短期借款

(1) 短期借款分類

單位：元

項目	期末餘額	期初餘額
質押借款	3,999,884.52	17,904,170.00
抵押借款	113,000,000.00	77,000,000.00
保證借款	127,145,111.62	161,721,458.32
信用借款	2,100,704,424.48	1,688,878,919.15
合計	<u>2,344,849,420.62</u>	<u>1,945,504,547.47</u>

23、 應付票據

單位：元

種類	期末餘額	期初餘額
商業承兌匯票	1,584,077.22	20,416,235.85
銀行承兌匯票	405,002,549.17	592,244,034.16
合計	<u>406,586,626.39</u>	<u>612,660,270.01</u>

2014年度財務報表附註
(除另有註明外，所有金額均以人民幣元為貨幣單位)

七、 合併財務報表項目註釋(續)

24、 應付帳款

(1) 應付帳款列示

單位：元

項目	期末餘額	期初餘額
1年以內(含1年)	1,342,220,017.21	1,683,582,160.15
1-2年(含2年)	76,532,614.71	39,843,968.02
2-3年(含3年)	3,510,615.18	9,553,127.66
3年以上	16,837,098.72	22,546,615.34
合計	<u>1,439,100,345.82</u>	<u>1,755,525,871.17</u>

(2) 賬齡超過1年的重要應付帳款

單位：元

項目	期末餘額	未償還或結轉的原因
江陰市華方新技術科研有限公司	2,676,825.83	未結算
江蘇南通六建建設集團有限公司無錫分公司	2,024,678.00	未結算
山西建築工程(集團)總公司	1,482,950.00	未結算
上海索能自動化系統有限公司	1,470,402.14	未結算
常德市佳信機電有限公司	1,398,875.32	未結算
濟南澤田機床數控有限公司	1,390,000.00	未結算
鞍山海虹工程機械有限公司	1,173,622.45	未結算
合計	<u>11,617,353.74</u>	-

25、 預收款項

(1) 預收款項列示

單位：元

項目	期末餘額	期初餘額
1年以內(含1年)	425,998,683.24	274,987,247.84
1-2年(含2年)	102,187,433.23	71,357,416.67
2-3年(含3年)	45,450,455.51	31,614,169.38
3年以上	50,739,663.35	33,129,473.49
合計	<u>624,376,235.33</u>	<u>411,088,307.38</u>

(2) 賬齡超過1年的重要預收款項

單位：元

項目	期末餘額	未償還或結轉的原因
蒼南馬可紡織有限公司	4,582,500.32	尚未結算
上海維聘鋼鐵銷售有限公司	4,000,000.00	尚未結算
上海熱道合商貿有限公司	3,200,000.00	尚未結算
平頂山市雙豐棉紡織品有限公司	2,015,000.00	尚未結算
臨汾廣秀實業有限責任公司	2,000,000.00	尚未結算
合計	<u>15,797,500.32</u>	-



2014年度財務報表附註

(除另有註明外，所有金額均以人民幣元為貨幣單位)

七、 合併財務報表項目註釋(續)

26、 應付職工薪酬

(1) 應付職工薪酬列示

單位：元

項目	期初餘額	本期增加	本期減少	期末餘額
一、短期薪酬	1,593,215,257.33	2,117,264,234.02	1,723,693,606.38	1,986,785,884.97
二、離職後福利—設定提存計劃	29,459,952.39	139,265,404.45	130,751,459.63	37,973,897.21
三、辭退福利	1,665,977.08	17,726,519.70	19,389,376.78	3,120.00
四、一年內到期的其他福利	5,543,043.80	15,369,193.03	730,138.65	20,182,098.18
合計	<u>1,629,884,230.60</u>	<u>2,289,625,351.20</u>	<u>1,874,564,581.44</u>	<u>2,044,945,000.36</u>

(2) 短期薪酬列示

單位：元

項目	期初餘額	本期增加	本期減少	期末餘額
1、工資、獎金、津貼和補貼	1,561,478,571.95	1,910,114,935.31	1,517,425,585.16	1,954,167,922.10
2、職工福利費	1,266,342.53	39,498,892.32	40,765,234.85	
3、社會保險費	3,643,588.69	66,875,066.07	64,787,647.43	5,731,007.33
其中：醫療保險費	2,888,033.05	57,456,569.24	55,800,502.56	4,544,099.73
工傷保險費	418,292.48	5,082,653.27	5,024,283.04	476,662.71
生育保險費	337,263.16	4,335,843.56	3,962,861.83	710,244.89
4、住房公積金	8,598,945.62	57,059,101.30	57,261,409.38	8,396,637.54
5、工會經費和職工教育經費	15,791,161.32	39,338,846.39	37,064,480.82	18,065,526.89
6、其他短期薪酬	2,436,647.22	4,377,392.63	6,389,248.74	424,791.11
合計	<u>1,593,215,257.33</u>	<u>2,117,264,234.02</u>	<u>1,723,693,606.38</u>	<u>1,986,785,884.97</u>

(3) 設定提存計劃列示

單位：元

項目	期初餘額	本期增加	本期減少	期末餘額
1、基本養老保險	27,413,677.46	119,892,752.31	113,033,746.79	34,272,682.98
2、失業保險費	2,046,274.93	19,372,652.14	17,717,712.84	3,701,214.23
合計	<u>29,459,952.39</u>	<u>139,265,404.45</u>	<u>130,751,459.63</u>	<u>37,973,897.21</u>

2014年度財務報表附註
 (除另有註明外，所有金額均以人民幣元為貨幣單位)

七、 合併財務報表項目註釋(續)

27、 應交稅費

單位：元

項目	期末餘額	期初餘額
增值稅	0.00	-3,024,513.65
消費稅	9,401.71	12,600.00
營業稅	72,161,778.31	94,684,621.37
企業所得稅	314,173,420.89	298,731,439.53
個人所得稅	33,499,579.29	76,154,862.96
城市維護建設稅	7,547,896.50	10,694,531.50
房產稅	7,591,098.92	4,916,868.58
土地使用稅	16,391,175.43	11,452,684.35
教育費附加	5,872,277.71	9,816,376.13
其他	4,008,548.76	5,770,163.20
合計	<u>461,255,177.52</u>	<u>509,209,633.97</u>

28、 應付利息

單位：元

項目	期末餘額	期初餘額
分期付息到期還本的長期借款利息	560,000.00	
企業債券利息	47,459,999.98	47,221,666.65
短期借款應付利息	4,193,735.07	1,980,037.38
合計	<u>52,213,735.05</u>	<u>49,201,704.03</u>

29、 應付股利

單位：元

項目	期末餘額	期初餘額
普通股股利	29,655,744.58	6,686,958.92
合計	<u>29,655,744.58</u>	<u>6,686,958.92</u>

2014年度財務報表附註
(除另有註明外，所有金額均以人民幣元為貨幣單位)

七、 合併財務報表項目註釋(續)

30、 其他應付款

(1) 按款項性質列示其他應付款

單位：元

項目	期末餘額	期初餘額
應付代墊款	88,516,364.73	120,571,569.09
預收土地處置款	55,842,000.00	50,000,000.00
應付社保及住房公積金	31,324,159.89	41,278,461.19
應付保證金	24,931,661.76	26,973,165.75
資金往來款	11,466,800.00	2,000,000.00
預收股權轉讓款	15,000,000.00	
應付諮詢顧問等費用	14,467,426.74	25,273,946.27
應付項目前期費用	13,340,000.00	9,399,393.87
應付職工住房補貼	7,128,335.00	7,138,335.00
其他	43,593,886.52	47,359,967.54
合計	<u>305,610,634.64</u>	<u>329,994,838.71</u>

(2) 賬齡超過1年的重要其他應付款

單位：元

項目	期末餘額	未償還或結轉的原因
中國紡織機械(集團)有限公司	20,231,020.72	未結算
應付社保及住房公積金	10,855,567.00	未結算
應付保證金	10,000,000.00	未結算
職工住房補貼	7,118,335.00	未結算
合計	<u>48,204,922.72</u>	-

31、 一年內到期的非流動負債

單位：元

項目	期末餘額	期初餘額
一年內到期的長期應付款	194,810.20	23,891,023.23
1年內到期的其他長期負債	1,450,000.00	1,690,000.00
合計	<u>1,644,810.20</u>	<u>25,581,023.23</u>

2014年度財務報表附註
 (除另有註明外，所有金額均以人民幣元為貨幣單位)

七、 合併財務報表項目註釋(續)

32、 長期借款

(1) 長期借款分類

單位：元

項目	期末餘額	期初餘額
信用借款	200,000,000.00	—
合計	<u>200,000,000.00</u>	<u>—</u>

33、 應付債券

(1) 應付債券

單位：元

項目	期末餘額	期初餘額
中期票據	1,200,000,000.00	1,200,000,000.00
合計	<u>1,200,000,000.00</u>	<u>1,200,000,000.00</u>

(2) 應付債券的增減變動(不包括劃分為金融負債的優先股、永續債等其他金融工具)

單位：元

債券名稱	面值	發行日期	債券期限	發行金額	期初餘額	本期發行	按面值計提利息	溢折價攤銷	本期償還	其他	期末餘額
中期票據	1,200,000,000.00	2012年4月24日	2017年4月24日	1,200,000,000.00	1,200,000,000.00	—	68,038,333.33	—	67,800,000.00	—	1,200,000,000.00
合計	—	—	—	1,200,000,000.00	1,200,000,000.00	—	68,038,333.33	—	67,800,000.00	—	1,200,000,000.00

34、 長期應付款

(1) 按款項性質列示長期應付款

單位：元

項目	期末餘額	期初餘額
隨州市城市投資集團有限公司	29,994,000.00	29,994,000.00
應付融資租賃款	353,074.11	627,220.00
合計	<u>30,347,074.11</u>	<u>30,621,220.00</u>



2014年度財務報表附註

(除另有註明外，所有金額均以人民幣元為貨幣單位)

七、 合併財務報表項目註釋(續)

35、 長期應付職工薪酬

(1) 長期應付職工薪酬表

單位：元		
項目	期末餘額	期初餘額
離職後福利－設定受益計劃淨負債	25,790,000.00	25,090,000.00
合計	<u>25,790,000.00</u>	<u>25,090,000.00</u>

(2) 設定受益計劃變動情況

設定受益計劃義務現值： 單位：元

項目	本期發生額	上期發生額
一、期初餘額	26,780,000.00	31,060,000.00
二、計入當期損益的設定受益成本	1,170,000.00	-610,000.00
1. 當期服務成本	1,170,000.00	-610,000.00
三、計入其他綜合收益的設定收益成本	-920,000.00	1,980,000.00
1. 精算利得(損失以「-」表示)	-920,000.00	1,980,000.00
四、其他變動	1,630,000.00	1,690,000.00
1. 已支付的福利	1,630,000.00	1,690,000.00
五、期末餘額	27,240,000.00	26,780,000.00

設定受益計劃淨負債(淨資產)

單位：元

項目	本期發生額	上期發生額
一、期初餘額	-26,780,000.00	-31,060,000.00
二、計入當期損益的設定受益成本	-1,170,000.00	610,000.00
三、計入其他綜合收益的設定收益成本	920,000.00	-1,980,000.00
四、其他變動	-1,630,000.00	-1,690,000.00
五、期末餘額	-27,240,000.00	-26,780,000.00

設定受益計劃重大精算假設及敏感性分析結果說明：

精算估計的重大假設	期末餘額	期初餘額
折現率	3.75%	4.50%
死亡率	CLA2000-2003 Up2	CLA2000-2003 Up2
預計平均壽命	82.70	82.60
薪酬的預期增長率	8.00%	8.00%



2014年度財務報表附註

(除另有註明外，所有金額均以人民幣元為貨幣單位)

七、 合併財務報表項目註釋(續)

36、 專項應付款

單位：元

項目	期初餘額	本期增加	本期減少	期末餘額	形成原因
JWF1566整節裝箱細紗機項目		6,000,000.00		6,000,000.00	根據中國恒天企[2014]434號《關於獲得集團公司2014年度科技創新專項支持資金的項目通知》文件，本公司之榆次分公司收到實際控制人中國恒天集團撥付的科技創新專項資金，專門用於「JWF1566整節裝箱細紗機」創新項目。
年產100台雙軸向、多軸向經編機擴能改造項目	5,200,000.00			5,200,000.00	該款項為根據發改投資[2012]3166號《國家發改委、工業和信息化部關於下達產業振興和技術改造項目(中央評估第三批)2012年中央預算內投資計劃的通知》文件，財政部給予的國家補助資金，專門用於本公司之子公司常德紡織機械有限公司「年產100台雙軸向、多軸向經編機擴能改造項目」建設。暫將該款項記入專項應付款，留待以後轉入實收資本。
高新技術纖維及複合材料加拈設備產業振興項目	5,000,000.00			5,000,000.00	該款項為根據發改投資[2012]1938號《國家發改委、工業和信息化部關於下達產業振興和技術改造項目(中央評估)2012年中央預算內投資計劃的通知》文件，財政部給予的國家補助資金，專門用於本公司之子公司宜昌經緯紡機有限公司「高新技術纖維及複合材料加拈設備的振興項目」建設。暫將該款項記入專項應付款，留待以後轉入實收資本。
新型細紗機精梳機裝配廠房及其製造加工設施配套建設項目新型細紗機及其製造加工設施配套	4,000,000.00			4,000,000.00	該款項為根據晉發改工業發(2010)955號《經緯紡織機械股份有限公司榆次分公司新型細紗機精梳機裝配廠房及其製造加工設施配套建設項目》文件，撥付的「新型細紗機精梳機裝配廠房及其製造加工設施配套建設項目」的特別流轉金。暫將該款項記入專項應付款，留待以後轉入實收資本。
企業信息化升級項目	2,000,000.00			2,000,000.00	該款項為根據榆財建字[2012]7號《山西經緯合力機械製造有限公司信息化升級項目》文件，撥付的信息化升級項目資金。暫將該款項記入專項應付款，留待以後轉入實收資本。
拆遷補償款	3,902,619.80		3,902,619.80		
合計	<u>20,102,619.80</u>	<u>6,000,000.00</u>	<u>3,902,619.80</u>	<u>22,200,000.00</u>	-



2014年度財務報表附註

(除另有註明外，所有金額均以人民幣元為貨幣單位)

七、 合併財務報表項目註釋(續)

37、 遞延收益

單位：元

項目	期初餘額	本期增加	本期減少	期末餘額	形成原因
政府補助	112,068,913.25	9,410,150.00	19,126,390.11	102,352,673.14	
合計	<u>112,068,913.25</u>	<u>9,410,150.00</u>	<u>19,126,390.11</u>	<u>102,352,673.14</u>	-

涉及政府補助的項目：

單位：元

負債項目	期初餘額	本期新增補助金額	本期計入營業外收入金額	其他變動	期末餘額	與資產相關/與收益相關
與資產相關的政府補助：						
政策性拆遷補償	39,118,316.81		1,348,907.48		37,769,409.33	與資產相關
高效現代化棉紡織成套設備產業化項目投資補助	15,836,327.85		1,402,812.56		14,433,515.29	與資產相關
土地購置款返還	9,211,351.26		206,301.26		9,005,050.00	與資產相關
高效智能粗紗機項目系列產品開發及產業化投資補助	7,125,842.23		777,800.24		6,348,041.99	與資產相關
技術中心創新能力建設項目	3,500,000.00		500,000.00		3,000,000.00	與資產相關
紡織機械專用精密高速軸承及錠子項目投資補助	2,610,000.00		435,000.00		2,175,000.00	與資產相關
高端拈線機項目投資補助	2,336,250.00		802,670.00		1,533,580.00	與資產相關
環錠細紗機無油幹式車頭項目	1,408,000.00				1,408,000.00	與資產相關
農業產業化龍頭企業基礎設施建設補貼	1,237,500.00		75,000.00		1,162,500.00	與資產相關
新型抽氣式轉杯紡紗機研發與試製	1,040,000.00				1,040,000.00	與資產相關
電鍍廢水深度治理閉路循環項目	928,571.43		71,428.57		857,142.86	與資產相關
湖北伍家崗工業園區管理委員會土地補貼款	574,080.00				574,080.00	與資產相關
玉米聯合收穫機專利技術轉化資金	251,100.00		37,200.00		213,900.00	與資產相關
其他	1,212,000.00				1,212,000.00	與資產相關
與收益相關的政府補助：						
宜昌高新區管委會下撥機械工程建設補貼	22,724,480.00		5,681,120.00		17,043,360.00	與收益相關
多功能磁感應熱療系統研發經費	1,567,093.67	910,000.00			2,477,093.67	與收益相關
咸陽市職工失業金保險基金		1,977,900.00	577,900.00		1,400,000.00	與收益相關
其他	1,388,000.00	6,522,250.00	7,210,250.00		700,000.00	與收益相關
合計	<u>112,068,913.25</u>	<u>9,410,150.00</u>	<u>19,126,390.11</u>		<u>102,352,673.14</u>	-

2014年度財務報表附註
(除另有註明外，所有金額均以人民幣元為貨幣單位)

七、 合併財務報表項目註釋(續)

38、 股本

單位：元

	期初餘額	發行新股	送股	本次變動增減(+、-) 公積金轉股	其他	小計	期末餘額
股份總數	704,130,000.00						704,130,000.00

39、 資本公積

單位：元

項目	期初餘額	本期增加	本期減少	期末餘額
資本溢價(股本溢價)	1,930,843,480.44		8,711,251.79	1,922,132,228.65
其他資本公積		260,599.14		260,599.14
合計	<u>1,930,843,480.44</u>	<u>260,599.14</u>	<u>8,711,251.79</u>	<u>1,922,392,827.79</u>

40、 其他綜合收益

單位：元

項目	期初餘額	本期所得稅 前發生額	本期發生額			稅後歸屬 於少數股東	期末餘額
			減：前期計入 其他綜合收益 當期轉入損益	減：所得稅費用	稅後歸屬 於母公司		
一、以後不能重分類進損益 的其他綜合收益	-880,000.00	-920,000.00			-959,500.00	39,500.00	-1,839,500.00
其中：重新計算設定受益 計劃淨負債和淨資產 的變動	-880,000.00	-920,000.00			-959,500.00	39,500.00	-1,839,500.00
二、以後將重分類進損益的 其他綜合收益	-51,261,269.87	36,313,503.50		9,070,585.39	10,218,793.03	17,024,125.08	-41,042,476.84
其中：權益法下在被投資 單位以後將重分類 進損益的其他綜合 收益中享有的份額	-72,830.18	1,480.01			1,480.01		-71,350.17
可供出售金融資產公允 價值變動損益	-47,466,505.89	36,282,341.56		9,070,585.39	10,030,717.29	17,181,038.88	-37,435,788.60
外幣財務報表折算差額	-3,721,933.80	29,681.93			186,595.73	-156,913.80	-3,535,338.07
其他綜合收益合計	-52,141,269.87	35,393,503.50		9,070,585.39	9,259,293.03	17,063,625.08	-42,881,976.84



2014年度財務報表附註

(除另有註明外，所有金額均以人民幣元為貨幣單位)

七、 合併財務報表項目註釋(續)

41、 專項儲備

單位：元

項目	期初餘額	本期增加	本期減少	期末餘額
安全生產費	10,587,684.57	16,051,080.02	11,434,200.22	15,204,564.37
合計	<u>10,587,684.57</u>	<u>16,051,080.02</u>	<u>11,434,200.22</u>	<u>15,204,564.37</u>

42、 盈餘公積

單位：元

項目	期初餘額	本期增加	本期減少	期末餘額
法定盈餘公積	639,234,901.44	92,281,542.44		731,516,443.88
任意盈餘公積	181,258,065.90			181,258,065.90
合計	<u>820,492,967.34</u>	<u>92,281,542.44</u>		<u>912,774,509.78</u>

43、 未分配利潤

單位：元

項目	本期	上期
調整前上期末未分配利潤	1,593,931,859.21	1,206,302,151.39
調整期初未分配利潤合計數(調增+，調減-)	880,000.00	2,843,500.00
調整後期初未分配利潤	1,594,811,859.21	1,209,145,651.39
加：本期歸屬於母公司所有者的淨利潤	541,838,563.07	591,778,324.35
減：提取法定盈餘公積	92,281,542.44	85,429,057.43
提取任意盈餘公積		1,638,491.22
提取一般風險準備	82,364,477.83	48,631,567.88
應付普通股股利	70,413,000.00	70,413,000.00
期末未分配利潤	1,891,591,402.01	1,594,811,859.21

調整期初未分配利潤明細：

由於《企業會計準則》及其相關新規定進行追溯調整，影響期初未分配利潤880,000.00元。

2014年度財務報表附註
(除另有註明外，所有金額均以人民幣元為貨幣單位)

七、 合併財務報表項目註釋(續)

44、 營業收入和營業成本

單位：元

項目	本期發生額		上期發生額	
	收入	成本	收入	成本
主營業務	4,176,697,833.68	3,674,764,136.27	4,867,997,540.78	4,187,625,098.95
其他業務	940,955,160.14	536,269,722.83	807,486,502.70	627,496,065.05
合計	<u>5,117,652,993.82</u>	<u>4,211,033,859.10</u>	<u>5,675,484,043.48</u>	<u>4,815,121,164.00</u>

45、 營業税金及附加

單位：元

項目	本期發生額	上期發生額
營業稅	245,081,466.03	232,020,593.76
城市維護建設稅	27,621,351.26	27,683,553.61
教育費附加	19,955,306.45	19,727,845.94
其他	1,943,398.78	5,662,267.88
合計	<u>294,601,522.52</u>	<u>285,094,261.19</u>

46、 銷售費用

單位：元

項目	本期發生額	上期發生額
職工薪酬	76,464,251.93	80,970,900.90
差旅費	28,440,003.41	25,487,700.76
運輸費	25,222,176.44	25,756,741.37
三包費	20,574,065.54	1,446,914.79
業務費	14,946,626.23	12,966,256.59
展覽費	14,724,972.85	6,219,031.17
委托代銷手續費	10,598,693.43	404,308.91
銷售服務費	6,917,583.56	6,569,826.52
廣告費	4,375,720.44	3,826,472.91
辦公費	3,274,313.73	3,884,858.00
樣品及產品損耗	3,268,303.97	2,976,491.69
折舊費	2,655,804.73	2,678,680.85
其他	7,311,226.09	13,318,472.09
合計	<u>218,773,742.35</u>	<u>186,506,656.55</u>



2014年度財務報表附註

(除另有註明外，所有金額均以人民幣元為貨幣單位)

七、 合併財務報表項目註釋(續)

47、 管理費用

單位：元

項目	本期發生額	上期發生額
職工薪酬	1,775,269,318.05	1,643,574,270.97
諮詢服務費	221,401,159.48	327,316,238.34
研究開發費用	191,745,939.89	219,753,030.78
租賃費	115,020,637.36	83,317,191.44
差旅費	54,178,517.03	51,673,220.89
折舊費	48,371,489.24	48,325,257.62
業務招待費	42,057,224.23	48,541,357.13
稅金	35,187,916.48	31,070,135.39
無形資產攤銷	25,040,744.52	21,070,889.25
聘請中介機構費用	23,987,150.97	27,828,325.94
辦公費	23,430,709.85	27,505,636.33
修理費	15,809,605.06	19,685,117.38
長期待攤費用攤銷	15,305,359.95	16,137,323.10
運輸費	11,912,527.80	12,738,689.08
水電費	11,858,898.00	12,875,820.94
會議費	8,244,892.67	13,987,142.69
低值易耗品消耗等物料消耗	4,335,318.55	6,712,357.63
取暖費	3,612,988.49	2,883,119.44
待工損失	3,402,333.35	11,118.13
保險費	2,524,229.76	2,776,634.23
綠化費	1,584,840.51	1,650,821.56
董事會費	959,334.44	722,347.18
訴訟費	828,830.00	225,895.50
排污費	402,038.09	560,139.00
倉庫經費	384,776.91	1,300,103.11
勞動保護費	358,722.79	2,651,554.05
涉外費	260,576.58	683,531.08
其他	55,776,891.65	57,166,229.99
合計	<u>2,693,252,971.70</u>	<u>2,682,743,498.17</u>

2014年度財務報表附註
(除另有註明外，所有金額均以人民幣元為貨幣單位)

七、 合併財務報表項目註釋(續)

48、 財務費用

單位：元		
項目	本期發生額	上期發生額
利息支出	199,513,719.74	153,603,844.21
利息收入	-30,330,044.06	-13,614,910.68
匯兌損失	24,735,582.09	5,496,910.88
匯兌收益	-1,108,946.12	-10,626,700.76
其他	14,231,802.63	13,697,784.57
合計	<u>207,042,114.28</u>	<u>148,556,928.22</u>

49、 資產減值損失

單位：元		
項目	本期發生額	上期發生額
一、壞賬損失	18,873,193.42	8,646,256.70
二、存貨跌價損失	29,166,249.42	16,488,812.53
三、其他	2,890,000.00	
合計	<u>50,929,442.84</u>	<u>25,135,069.23</u>

50、 公允價值變動收益

單位：元		
產生公允價值變動收益的來源	本期發生額	上期發生額
以公允價值計量的且其變動計入當期損益的金融資產	117,198,095.01	-11,122,873.20
合計	<u>117,198,095.01</u>	<u>-11,122,873.20</u>

2014年度財務報表附註
(除另有註明外，所有金額均以人民幣元為貨幣單位)

七、 合併財務報表項目註釋(續)

51、 投資收益

單位：元

項目	本期發生額	上期發生額
權益法核算的長期股權投資收益	67,472,434.06	38,033,001.61
處置長期股權投資產生的投資收益	-75,643.83	13,353,259.63
以公允價值計量且其變動計入當期損益的 金融資產在持有期間的投資收益	54,804,554.44	3,533,284.04
處置以公允價值計量且其變動計入當期損益的 金融資產取得的投資收益	113,410,861.07	-26,221,825.24
持有至到期投資在持有期間的投資收益	17,577,671.23	
可供出售金融資產在持有期間的投資收益	18,070,579.80	10,316,227.10
處置可供出售金融資產取得的投資收益		-46,047,528.96
處置持有至到期投資取得的投資收益	5,600,000.00	
合計	<u>276,860,456.77</u>	<u>-7,033,581.82</u>

52、 營業外收入

單位：元

項目	本期發生額	上期發生額	計入當期非經常性 損益的金額
非流動資產處置利得合計：	7,720,070.19	27,382,804.47	7,720,070.19
其中：固定資產處置利得	7,720,070.19	26,339,326.20	7,720,070.19
無形資產處置利得		1,043,478.27	
債務重組利得	4,942,507.36	1,028,842.54	4,942,507.36
政府補助	42,497,707.94	41,047,615.32	42,497,707.94
其他	15,458,682.80	21,648,586.34	15,458,682.80
合計	<u>70,618,968.29</u>	<u>91,107,848.67</u>	<u>70,618,968.29</u>

2014年度財務報表附註
(除另有註明外，所有金額均以人民幣元為貨幣單位)

七、 合併財務報表項目註釋(續)

52、 營業外收入(續)

計入當期損益的政府補助：

補助項目	本期發生金額	上期發生金額	單位：元
			與資產相關/ 與收益相關
財政部下撥2013年智能製造裝備發展資金	6,500,000.00		
號亭管委會下撥機械工程建設補貼	5,681,120.00	5,681,120.00	
拆遷補助	5,251,527.28	2,238,786.11	
常德市財政局社會保險補貼	2,270,000.00		
江蘇安捷稀土永磁同步電機項目	1,817,250.00		
高效現代化棉紡織成套設備產業化項目投資補助	1,686,184.98		
減免土地使用稅、房產稅	1,468,949.09	2,514,970.94	
碳纖維多層角連線織裝備及技術研發課題項目		3,350,000.00	
技術中心創新能力建設項目	500,000.00	1,500,000.00	
離散製造過程製造物聯項目	610,000.00	1,435,000.00	
科技計劃項目補助資金	1,600,000.00	1,400,000.00	
增值稅即征即退款	72,513.21	2,491,569.79	
其他	15,040,163.38	20,436,168.48	
合計	<u>42,497,707.94</u>	<u>41,047,615.32</u>	-

53、 營業外支出

項目	本期發生額	上期發生額	單位：元
			計入當期非經常性 損益的金額
非流動資產處置損失合計	9,725,025.71	3,610,553.24	9,725,025.71
其中：固定資產處置損失	8,905,085.15	3,137,312.96	8,905,085.15
無形資產處置損失	819,940.56	473,240.28	819,940.56
債務重組損失	113,736.10	4,101.50	113,736.10
對外捐贈	1,045,741.30	2,390,750.00	1,045,741.30
賠償金、違約金及罰款支出	813,870.32	1,291,642.16	813,870.32
其他	1,931,081.87	3,250,228.62	1,931,081.87
合計	<u>13,629,455.30</u>	<u>10,547,275.52</u>	<u>13,629,455.30</u>



2014年度財務報表附註

(除另有註明外，所有金額均以人民幣元為貨幣單位)

七、 合併財務報表項目註釋(續)

54、 所得稅費用

(1) 所得稅費用表

單位：元		
項目	本期發生額	上期發生額
當期所得稅費用	854,372,737.74	824,648,158.51
遞延所得稅費用	-66,784,466.45	-130,355,159.08
合計	<u>787,588,271.29</u>	<u>694,292,999.43</u>

(2) 會計利潤與所得稅費用調整過程

單位：元	
項目	本期發生額
利潤總額	2,790,100,092.05
按法定／適用稅率計算的所得稅費用	418,515,013.81
子公司適用不同稅率的影響	300,223,626.42
調整以前期間所得稅的影響	-3,603,983.40
非應稅收入的影響	-14,012,653.96
不可抵扣的成本、費用和損失的影響	10,130,076.04
使用前期未確認遞延所得稅資產的可抵扣虧損的影響	-5,569,775.92
本期未確認遞延所得稅資產的可抵扣暫時性差異或可抵扣虧損的影響	107,516,275.33
歸屬於合營企業和聯營企業的損益	-12,537,970.68
研發費用加計扣除金額	-13,072,336.35
所得稅費用	787,588,271.29

55、 其他綜合收益

詳見附註40。



2014年度財務報表附註

(除另有註明外，所有金額均以人民幣元為貨幣單位)

七、 合併財務報表項目註釋(續)

56、 現金流量表項目

(1) 收到的其他與經營活動有關的現金

單位：元

項目	本期發生額	上期發生額
政府補貼	32,781,467.83	62,881,765.02
利息收入	30,330,044.06	13,614,910.68
收回應付票據保證金	30,244,483.32	
收其他公司往來款	8,375,599.50	124,509,226.60
代收代付職工房屋產權餘款	4,678,535.00	
保證金	3,367,658.02	
青島流亭機場海關保證金		5,127,022.88
其他	21,944,069.32	18,198,760.76
合計	<u>131,721,857.05</u>	<u>224,331,685.94</u>

(2) 支付的其他與經營活動有關的現金

單位：元

項目	本期發生額	上期發生額
居間服務與諮詢費	231,999,852.91	325,059,454.78
差旅費	82,618,520.44	74,811,958.45
租賃費	77,685,969.01	85,115,484.84
票據保證金	57,443,374.78	
研發費	49,855,348.72	28,973,472.37
運輸與裝卸費	43,981,330.62	39,537,136.16
業務招待費	42,057,224.23	47,375,483.90
辦公費	31,040,342.13	33,359,478.31
工會經費	25,836,645.82	16,624,412.56
中介機構費	23,987,150.97	28,038,198.29
修理費	15,809,605.06	17,927,825.74
水電暖氣費	15,471,886.49	15,368,223.68
業務費	14,946,626.23	13,604,821.04
展覽費	14,724,972.85	6,564,765.96
會議費	8,244,892.67	15,235,366.45
銷售服務費	6,917,583.56	6,869,664.25
廣告與宣傳費	4,375,720.44	3,928,457.25
保險費	2,524,229.76	2,851,173.53
付其他公司往來款		53,635,191.60
其他	9,853,712.84	8,793,678.28
合計	<u>759,374,989.53</u>	<u>823,674,247.44</u>



2014年度財務報表附註

(除另有註明外，所有金額均以人民幣元為貨幣單位)

七、 合併財務報表項目註釋(續)

56、 現金流量表項目(續)

(3) 收到的其他與投資活動有關的現金

單位：元

項目	本期發生額	上期發生額
收回咸陽經緯置業有限公司資金往來款	60,000,000.00	
合計	<u>60,000,000.00</u>	

(4) 支付的其他與投資活動有關的現金

單位：元

項目	本期發生額	上期發生額
支付江蘇華西集團公司投資款	100,000,000.00	
支付咸陽經緯置業有限公司資金往來款	100,000,000.00	
支付隨州吉納福工程機械服務有限公司資金往來款	19,803,000.00	
處置子公司產生的現金淨流出	308,149.19	821,707.43
合計	<u>220,111,149.19</u>	<u>821,707.43</u>

(5) 收到的其他與籌資活動有關的現金

單位：元

項目	本期發生額	上期發生額
收到中國恒天集團有限公司細紗機項目無息貸款	6,000,000.00	
合計	<u>6,000,000.00</u>	

(6) 支付的其他與籌資活動有關的現金

單位：元

項目	本期發生額	上期發生額
支付具有籌資性質的應付票據保證金	38,719,889.61	
購買子公司少數股東股權所支付的現金	21,337,251.70	7,197,703.39
融資租賃支付的相關款項	17,347,859.24	35,420,233.02
中期票據承銷費	3,600,000.00	3,600,000.00
貸款業務手續費	725,050.00	
合計	<u>81,730,050.55</u>	<u>46,217,936.41</u>

2014年度財務報表附註
(除另有註明外，所有金額均以人民幣元為貨幣單位)

七、 合併財務報表項目註釋(續)

57、 現金流量表補充資料

(1) 現金流量表補充資料

單位：元

補充資料	本期金額	上期金額
1. 將淨利潤調節為經營活動現金流量：	—	—
淨利潤	2,002,511,820.76	1,781,155,687.46
加：資產減值準備	50,929,442.84	25,135,069.23
固定資產折舊、油氣資產折耗、生產性生物資產折舊	144,667,080.42	156,150,718.52
無形資產攤銷	28,461,706.20	29,051,423.28
長期待攤費用攤銷	22,382,865.85	16,137,323.10
處置固定資產、無形資產和其他長期資產的損失 (收益以「—」號填列)	2,004,955.52	-23,772,251.23
公允價值變動損失(收益以「—」號填列)	-117,198,095.01	11,122,873.20
財務費用(收益以「—」號填列)	204,688,128.83	160,053,960.57
投資損失(收益以「—」號填列)	-276,860,456.77	7,033,581.82
遞延所得稅資產減少(增加以「—」號填列)	-70,985,964.66	-130,355,159.08
遞延所得稅負債增加(減少以「—」號填列)	4,201,498.21	
存貨的減少(增加以「—」號填列)	49,195,864.47	-123,136,160.01
經營性應收項目的減少(增加以「—」號填列)	616,261,206.72	-204,283,229.02
經營性應付項目的增加(減少以「—」號填列)	-122,776,152.41	665,397,674.92
其他	-60,416,035.03	6,777,528.68
經營活動產生的現金流量淨額	<u>2,477,067,865.94</u>	<u>2,376,469,041.44</u>
2. 不涉及現金收支的重大投資和籌資活動：	—	—
3. 現金及現金等價物淨變動情況：	—	—
現金的期末餘額	4,993,815,408.98	9,314,093,479.56
減：現金的期初餘額	9,314,093,479.56	6,456,694,048.29
現金及現金等價物淨增加額	<u>-4,320,278,070.58</u>	<u>2,857,399,431.27</u>



2014年度財務報表附註

(除另有註明外，所有金額均以人民幣元為貨幣單位)

七、 合併財務報表項目註釋(續)

57、 現金流量表補充資料(續)

(2) 本期收到的處置子公司的現金淨額

單位：元

金額

其中：		-
減：喪失控制權日子公司持有的現金及現金等價物		308,149.19
其中：		-
其中：		-
處置子公司收到的現金淨額		-308,149.19

(3) 現金和現金等價物的構成

單位：元

項目	期末餘額	期初餘額
一、現金	4,993,815,408.98	9,314,093,479.56
其中：庫存現金	767,793.18	918,176.25
可隨時用於支付的銀行存款	4,875,779,627.21	9,293,184,494.33
可隨時用於支付的其他貨幣資金	117,267,988.59	19,990,808.98
二、期末現金及現金等價物餘額	4,993,815,408.98	9,314,093,479.56

58、 所有權或使用權受到限制的資產

單位：元

項目	期末賬面價值	受限原因
貨幣資金	238,282,826.34	
應收票據	64,590,118.94	
固定資產	132,024,037.27	
無形資產	122,915,928.19	
合計	<u>557,812,910.74</u>	-

2014年度財務報表附註
(除另有註明外，所有金額均以人民幣元為貨幣單位)

七、 合併財務報表項目註釋(續)

59、 外幣貨幣性項目

(1) 外幣貨幣性項目

單位：元

項目	期末外幣餘額	折算匯率	期末折算人民幣餘額
貨幣資金	—	—	75,393,450.18
其中：美元	6,585,151.65	6.1190	40,294,542.92
歐元	1,650,197.62	7.4556	12,303,213.36
港幣	28,857,958.66	0.7889	22,766,043.59
瑞士法郎	57.00	6.2716	357.48
日元	374,931.13	0.0514	19,271.46
英鎊	1,050.05	9.5437	10,021.37
應收賬款	—	—	111,061,304.86
其中：美元	526,263.22	6.119	3,220,204.64
歐元	11,577,335.67	7.4556	86,315,983.83
港幣	22,346,975.45	0.7889	17,629,528.93
瑞士法郎	526,263.22	6.2716	3,300,512.41
日元	11,577,335.60	0.0514	595,075.05
其他應收款	—	—	57,650,022.08
其中：歐元	332,584.84	7.4556	2,479,619.54
港幣	69,885,629.28	0.7889	55,132,772.94
瑞士法郎	6,000.00	6.2716	37,629.60
應付帳款	—	—	75,650,252.14
其中：歐元	7,618,704.67	7.4556	56,802,014.54
港幣	13,443,318.99	0.7889	10,605,434.35
日元	160,365,821.98	0.0514	8,242,803.25
其他應付款	—	—	115,659,870.82
其中：美元	49,167.00	6.1190	300,852.87
歐元	256,819.15	7.4556	1,914,740.87
港幣	143,800,579.39	0.7889	113,444,277.08
短期借款	—	—	135,496,493.69
其中：美元	22,143,568.18	6.1190	135,496,493.69

(2) 境外經營實體說明，包括對於重要的境外經營實體，應披露其境外主要經營地、記帳本位幣及選擇依據，記帳本位幣發生變化的還應披露原因。

本公司之境外子公司香港華明有限公司、恒天新能源汽車有限公司、China Hi-Tech(International) Limited根據其經營所處的主要經濟環境中的貨幣確認港幣為其記帳本位幣，本公司之境外子公司CHTC Europe Holding B.V.、Ginaf Trucks Nederland B.V.、TAM-DURABUS、Proizvodnja gospodarskih vozil, d.o.o、JW-PROTTI MACCHINE TESSILI S.R根據其經營所處的主要經濟環境中的貨幣確認歐元為其記帳本位幣，本公司之境外子公司America Jingwei Textile Machinery LLC、Zhongrong International Holdings Limited (BVI)根據其經營所處的主要經濟環境中的貨幣確認美元為其記帳本位幣。



2014年度財務報表附註

(除另有註明外，所有金額均以人民幣元為貨幣單位)

八、 合併範圍的變更

1、 非同一控制下企業合併

(1) 本期發生的非同一控制下企業合併

單位：元

被購買方名稱	股權取得時點	股權取得成本	股權取得比例	股權取得方式	購買日	購買日的 確定依據	購買日 至期末被 購買方的收入	購買日 至期末被 購買方的淨利潤
上海瑞揚投資管理有限公司	2014年10月31日	0.00	100.00%					-110,851.24

(2) 合併成本及商譽

本公司之間接控股子公司中融國際資本管理有限公司通過非同一控制下企業合併取得上海瑞揚投資管理有限公司100.00%的股權，購買日上海瑞揚投資管理有限公司淨資產賬面價值、公允價值均為零，股權取得成本為零。

2、 處置子公司

是否存在單次處置對子公司投資即喪失控制權的情形

單位：元

子公司名稱	股權處置價款	股權處置比例	股權處置方式	喪失控制權 的時點	喪失控制權 時點的確定依據	處置價款與處置 投資對應的 合併財務報 表層面享有 該子公司淨資產 份額的差額	喪失控制權	喪失控制權	喪失控制權	按照公允價值	喪失控制權	與原子公司
							之日剩餘 股權的比例	之日剩餘股權 的賬面價值	之日剩餘股權 的公允價值	重新計量 剩餘股權產生 的利得或損失	之日剩餘 股權公允價值 的確定方法 及主要假設	股權投資 相關的其他綜合 收益轉入投資 損益的金額
北京京聯投資管理 有限公司	54,965,960.28	55.00%	出售	2014年8月31日	工商變更	-75,643.83	45.00%	100,000,000.00	100,000,000.00			

是否存在通過多次交易分步處置對子公司投資且在本期喪失控制權的情形

是 否



2014年度財務報表附註

(除另有註明外，所有金額均以人民幣元為貨幣單位)

八、 合併範圍的變更(續)

3、 其他原因的合併範圍變動

說明其他原因導致的合併範圍變動(如，新設子公司、清算子公司等)及其相關情況：

本公司之子公司北京經緯紡機新技術有限公司以人民幣86.36萬元出資設立經緯軟信科技無錫有限公司，持有其51.02%的股權，經緯軟信科技無錫有限公司本年納入合併範圍。

本公司以人民幣1,200.00萬元出資設立北京恒天鑫能新能源汽車技術有限公司，持有其40.00%的股權，北京恒天鑫能新能源汽車技術有限公司本年納入合併範圍。

本公司之子公司香港華明有限公司以美元60萬元出資設立America Jingwei Textile Machinery LLC，持有其60.00%的股權，America Jingwei Textile Machinery LLC本年納入合併範圍。

本公司之間接控股子公司北京中融鼎新投資管理有限公司以人民幣2,000.00萬元出資設立中融長河資本投資管理有限公司，持有其100.00%的股權，中融長河資本投資管理有限公司本年納入合併範圍。

本公司之間接控股子公司北京中融鼎新投資管理有限公司以人民幣1,000.00萬元出資設立北京中融匯智人力資源有限公司，持有其100.00%的股權，北京中融匯智人力資源有限公司本年納入合併範圍。

本公司之間接控股子公司北京中融鼎新投資管理有限公司投資設立深圳中融寶晟資產管理有限公司，持有其100.00%的股權，截至2014年12月31日尚未實際出資，深圳中融寶晟資產管理有限公司本年納入合併範圍。

本公司之間接控股子公司北京中融鼎新投資管理有限公司以人民幣2,000.00萬元出資設立上海隆山投資管理有限公司，持有其100.00%的股權，上海隆山投資管理有限公司本年納入合併範圍。

本公司之間接控股子公司上海隆山投資管理有限公司以美元257.819萬元出資設立Zhongrong International Holdings Limited (BVI)，持有其100.00%的股權，Zhongrong International Holdings Limited (BVI)本年納入合併範圍。

本公司之間接控股子公司Zhongrong International Holdings Limited(BVI)以美元247.819萬元出資設立中融國際資本管理有限公司，持有其100.00%的股權，中融國際資本管理有限公司本年納入合併範圍。

本公司之間接控股子公司上海華源熱療技術有限公司本年對其全資子公司北京經緯華清醫療科技有限公司進行清算，北京經緯華清醫療科技有限公司分別於2014年11月17日、2014年12月18日完成稅務注銷和工商注銷。



2014年度財務報表附註

(除另有註明外，所有金額均以人民幣元為貨幣單位)

九、 在其他主體中的權益

1、 在子公司中的權益

(1) 企業集團的構成

子公司名稱	主要經營地	註冊地	業務性質	持股比例		取得方式
				直接	間接	
瀋陽宏大華明紡織機械有限公司	瀋陽市	瀋陽市	紡織機械製造	100.00%		投資新設
北京經緯紡機新技術有限公司	北京市	北京市	紡織機械製造	98.40%	1.60%	投資新設
宜昌經緯紡機有限公司	宜昌市	宜昌市	紡織機械製造	75.00%	25.00%	投資新設
天津經緯新型紡織機械有限公司	天津市	天津市	紡織機械製造	75.00%	25.00%	投資新設
上海創安商貿有限公司	上海市	上海市	針紡織品銷售	96.00%	0.94%	投資新設
上海緯欣機電有限公司	上海市	上海市	紡織機械製造	90.00%	10.00%	投資新設
上海經緯普羅蒂紡織機械有限公司	上海市	上海市	紡織機械製造	78.00%	22.00%	投資新設
上海緯斯伯模貝注塑件有限公司	上海市	上海市	精密注塑零件製造		50.00%	投資新設
經緯紡織機械榆次物資有限公司	晉中市	晉中市	冶金、金屬材料銷售	99.20%	0.80%	投資新設
山西經緯紡織機械專件有限公司	晉中市	晉中市	紡織機械專件製造	54.86%		投資新設
香港華明有限公司	香港	香港	紡織機械及汽車銷售	100.00%		投資新設
山西經緯精密機械製造有限公司	晉中市	晉中市	鑄造模具製造	68.80%		投資新設
咸陽經緯紡織機械有限公司	咸陽市	咸陽市	紡織機械製造	97.36%	2.64%	投資新設
湖北新楚風汽車股份有限公司	隨州市	隨州市	汽車製造	80.28%		投資新設
恒天汽車股份有限公司	隨州市	隨州市	汽車銷售	5.00%	95.00%	投資新設
北京中融鼎新投資管理有限公司	北京市	北京市	股權投資		100.00%	投資新設
上海申歆醫療投資管理有限公司	上海市	上海市	醫療器械製造		100.00%	投資新設
宜昌經緯機械有限公司	宜昌市	宜昌市	紡織機械製造	100.00%		投資新設
湖北恒天客車有限公司	隨州市	隨州市	汽車製造		60.00%	投資新設
經緯津田駒紡織機械(咸陽)有限公司	咸陽市	咸陽市	紡織機械製造	51.00%		投資新設
JW-PROTTI MACCHINE TESSILI S.R.	意大利	意大利	紡織機械	94.05%		投資新設
黃石恒天總緯紡織機械有限公司	黃石市	黃石市	紡織機械裝備製造		92.86%	投資新設
中融基金管理有限公司	北京市	北京市	基金管理		51.00%	投資新設
中融(北京)資產管理有限公司	北京市	北京市	資產管理		100.00%	投資新設
經緯軟信科技無錫有限公司	無錫市	無錫市	信息技術開發		51.02%	投資新設
北京恒天鑫能新能源汽車技術有限公司	北京市	北京市	汽車製造	40.00%		投資新設
America Jingwei Textile Machinery LLC	美國	美國	紡織機械製造		60.00%	投資新設
中融長河資本投資管理有限公司	上海市	上海市	股權投資		100.00%	投資新設
北京中融匯智人力資源有限公司	北京市	北京市	股權投資		100.00%	投資新設
深圳中融寶晟資產管理有限公司	深圳市	深圳市	股權投資		100.00%	投資新設
上海隆山投資管理有限公司	上海市	上海市	股權投資		100.00%	投資新設
Zhongrong International Holdings Limited (BVI)	英屬維爾京群島	英屬維爾京群島	股權投資		100.00%	投資新設
中融國際資本管理有限公司	香港	香港	股權投資		100.00%	投資新設
瀋陽宏大紡織機械有限責任公司	瀋陽市	瀋陽市	紡織機械製造	98.00%		同一控制下 企業合併
山西經緯合力機械製造有限公司	晉中市	晉中市	機電產品製造	39.83%		同一控制下 企業合併
常德紡織機械有限公司	常德市	常德市	紡織機械製造	70.00%	25.00%	同一控制下 企業合併
天津宏大紡織機械有限公司	天津市	天津市	紡織機械製造	98.00%	2.00%	同一控制下 企業合併
青島宏大紡織機械有限責任公司	青島市	青島市	紡織機械製造	97.66%		同一控制下 企業合併
無錫經緯紡織科技試驗有限公司	無錫市	無錫市	棉紗製造	78.18%	21.82%	同一控制下 企業合併
無錫經緯紡織機械銷售服務有限公司	無錫市	無錫市	紡織機械銷售	99.64%	0.36%	同一控制下 企業合併

2014年度財務報表附註

(除另有註明外，所有金額均以人民幣元為貨幣單位)

九、 在其他主體中的權益(續)

1、 在子公司中的權益(續)

(1) 企業集團的構成(續)

子公司名稱	主要經營地	註冊地	業務性質	持股比例		取得方式
				直接	間接	
鄭州宏大新型紡織有限責任公司	鄭州市	鄭州市	紡織機械製造	98.00%		同一控制下 企業合併
無錫宏大紡織機械專件有限公司	無錫市	無錫市	紡織機械專件製造	10.00%	25.00%	非同一控制下 企業合併
太原經緯電器有限公司	太原市	太原市	機床控制製造	100.00%		非同一控制下 企業合併
黃石經緯紡織機械有限公司	黃石市	黃石市	紡織機械製造	45.00%		非同一控制下 企業合併
鞍山經緯海虹農機科技有限公司	鞍山市	鞍山市	農用機械製造	51.00%		非同一控制下 企業合併
上海華源熱療技術有限公司	上海市	上海市	醫療器械製造		51.00%	非同一控制下 企業合併
中融國際信託有限公司	哈爾濱	哈爾濱	金融信託	37.47%		非同一控制下 企業合併
晉中經緯化纖機械有限公司	晉中市	晉中市	紡織機械製造	65.48%		非同一控制下 企業合併
恒天新能源汽車有限公司	香港	香港	股權投資		100.00%	非同一控制下 企業合併
China Hi-Tech (international) Limited	香港	香港	股權投資		52.00%	非同一控制下 企業合併
CHTC Europe Holding B.V.	荷蘭	荷蘭	股權投資		100.00%	非同一控制下 企業合併
Ginaf Trucks Nederland B.V.	荷蘭	荷蘭	汽車製造		100.00%	非同一控制下 企業合併
晉中經緯恒新機械有限公司	晉中市	晉中市	紡織機械製造	51.00%		非同一控制下 企業合併
TAM-DURABUS, Proizvodnja gospodarskih vozil, d.o.o.	斯洛文尼亞	斯洛文尼亞	汽車製造		100.00%	非同一控制下 企業合併
北京經緯浩聯醫療科技有限公司	福州市	福州市	醫療器械製造		48.46%	非同一控制下 企業合併
上海瑞揚投資管理有限公司	上海市	上海市	股權投資		100.00%	非同一控制下 企業合併

在子公司的持股比例不同於表決權比例的說明：

持有半數或以下表決權但仍控制被投資單位、以及持有半數以上表決權但不控制被投資單位的依據：

本公司通過子公司間接持有上海緯斯伯模具注塑件有限公司(「上海緯斯伯」)股權比例為50%，於2011年度本公司獲得其兩名自然人股東的委托代為行使董事表決權(此表決權委托期限自2011年1月1日至2015年12月31日)，獲授權後，本公司擁有上海緯斯伯董事會全部表決權，從而擁有對其的實際控制權，因此將其納入合併財務報表的合併範圍。



2014年度財務報表附註

(除另有註明外，所有金額均以人民幣元為貨幣單位)

九、 在其他主體中的權益(續)

1、 在子公司中的權益(續)

(1) 企業集團的構成(續)

本公司持有山西經緯合力機械製造有限公司(「經緯合力」)股權比例未超過50%，但根據經緯合力的公司章程，本公司在經緯合力的董事會擁有半數以上席位從而擁有對董事會的實際控制權，因此將其納入合併財務報表的合併範圍。

本公司持有無錫宏大紡織機械專件有限公司(「無錫專件」)股權比例未超過50%，但根據無錫專件的公司章程，本公司在無錫專件的董事會擁有半數以上席位從而擁有對董事會的實際控制權，因此將其納入合併財務報表的合併範圍。

本公司持有黃石經緯紡織機械有限公司(「黃石經緯」)股權比例未超過50%，但根據黃石經緯的公司章程，董事會5名成員中3名董事由本公司任命，從而擁有對董事會的實際控制權，因此將其納入合併財務報表的合併範圍。

本公司持有中融國際信託有限公司(「中融信託」)股權比例未超過50%，但根據中融信託的公司章程，本公司在中融信託的董事會擁有半數以上席位從而擁有對董事會的實際控制權，因此將其納入合併財務報表的合併範圍。

本公司通過子公司間接持有北京經緯浩聯醫療科技有限公司(「北京浩聯」)股權比例未超過50%，但根據北京浩聯的公司章程，本公司在北京浩聯董事會擁有半數以上席位從而擁有對董事會的實際控制權，因此將其納入合併財務報表的合併範圍。

本公司持有北京恒天鑫能新能源汽車技術有限公司(「鑫能新能源」)股權比例未超過50%，但根據鑫能新能源的公司章程，本公司在鑫能新能源的董事會擁有半數以上席位從而擁有對董事會的實際控制權，因此將其納入合併財務報表的合併範圍。

說明：本年度道富基金管理有限公司更名為中融基金管理有限公司；

本年度道富資產管理有限公司更名為中融(北京)資產管理有限公司；

本年度上海申歆醫療器械科技有限公司更名為上海申歆醫療投資管理有限公司；

本年度DURABUS, Proizvodnjavozil,d.o.o更名為TAM-DURABUS, Proizvodnja gospodarskih vozil, d.o.o；

本年度福州浩聯醫療科技有限公司更名為北京經緯浩聯醫療科技有限公司；

本年度中國恒天新能源汽車有限公司更名為恒天新能源汽車有限公司。



2014年度財務報表附註

(除另有註明外，所有金額均以人民幣元為貨幣單位)

九、 在其他主體中的權益(續)

1、 在子公司中的權益(續)

(2) 重要的非全資子公司

單位：元

子公司名稱	少數股東 持股比例	本期歸屬於 少數股東的損益	本期向少數股東 宣告分派的股利	期末少數 股東權益餘額
中融國際信託有限公司	62.53%	1,519,503,026.27	187,590,000.00	6,175,704,966.84
青島宏大紡織機械 有限責任公司	2.34%	-907,754.47	228,419.80	5,089,960.00
無錫宏大紡織機械專件 有限公司	65.00%	4,608,950.54	31,850,000.00	28,763,129.26
常德紡織機械有限公司	5.00%	-1,790,643.64	249,221.82	5,188,094.38
湖北新楚風汽車股份有限公司	19.72%	-5,901,639.31		43,894,969.15
瀋陽宏大紡織機械 有限責任公司	2.00%	-65,234.20	2,341.76	2,108,859.79

子公司少數股東的持股比例不同於表決權比例的說明：

中融國際信託有限公司少數股東將32.99%的表決權委托本公司行使。

無錫宏大紡織機械專件有限公司少數股東將51.20%的表決權委托本公司行使。

山西經緯合力機械製造有限公司少數股東將30.00%的表決權委托本公司行使。

黃石經緯紡織機械有限公司少數股東將40.00%的表決權委托本公司行使。

(3) 重要非全資子公司的主要財務信息

單位：元

子公司名稱	期末餘額						期初餘額					
	流動資產	非流動資產	資產合計	流動負債	非流動負債	負債合計	流動資產	非流動資產	資產合計	流動負債	非流動負債	負債合計
中融國際信託 有限公司	10,217,836,215.92	1,982,475,913.11	12,200,312,129.03	2,394,927,054.66		2,394,927,054.66	8,708,600,384.99	978,906,107.27	9,687,506,492.26	2,042,021,936.99		2,042,021,936.99
青島宏大紡織機械 有限責任公司	646,842,183.58	310,966,794.91	957,808,978.49	625,082,067.27	114,928,023.62	740,010,090.89	835,709,998.62	334,108,210.40	1,169,818,209.02	795,242,661.71	108,658,023.62	903,900,685.33
無錫宏大紡織機械 專件有限公司	104,278,411.19	126,530,938.05	230,809,349.24	137,008,921.82	49,549,459.33	186,558,381.15	140,390,660.99	132,135,551.92	272,526,212.91	135,872,860.49	51,539,668.07	187,412,528.56
常德紡織機械 有限公司	209,794,146.13	173,525,363.13	383,319,509.26	255,697,252.14	23,860,369.58	279,557,621.72	259,543,043.57	182,080,047.78	441,623,091.35	275,520,194.76	22,820,369.58	298,340,564.34
湖北新楚風汽車 股份有限公司	363,972,771.70	308,941,139.20	672,913,910.90	420,328,789.44	29,994,000.00	450,322,789.44	338,975,321.40	286,466,997.38	625,442,318.78	342,930,020.32	29,994,000.00	372,924,020.32
瀋陽宏大紡織機械 有限責任公司	160,848,647.98	60,480,954.11	221,329,602.09	84,565,120.01	31,321,492.35	115,886,612.36	147,553,006.72	62,890,520.30	210,443,527.02	71,927,434.51	29,694,304.91	101,621,739.42



2014年度財務報表附註

(除另有註明外，所有金額均以人民幣元為貨幣單位)

九、 在其他主體中的權益(續)

1、 在子公司中的權益(續)

(2) 重要的非全資子公司(續)

單位：元

子公司名稱	本期發生額				上期發生額			
	營業收入	淨利潤	綜合收益總額	經營活動現金流量	營業收入	淨利潤	綜合收益總額	經營活動現金流量
中融國際信託有限公司	305,057,051.74	2,432,793,937.70	2,459,900,519.10	2,392,981,050.92	64,095,504.74	2,017,604,780.08	1,905,092,886.99	2,636,415,089.70
青島宏大紡織機械有限責任公司	630,200,298.07	-38,842,724.60	-38,842,724.60	67,031,548.70	910,513,391.94	-14,413,687.40	-14,413,687.40	29,608,486.32
無錫宏大紡織機械專件有限公司	121,803,017.37	7,090,693.16	7,090,693.16	10,193,867.86	144,540,119.14	10,213,604.81	10,213,604.81	4,766,464.64
常德紡織機械有限公司	249,218,534.56	-35,812,872.89	-35,022,872.89	18,200,364.82	339,828,110.01	-25,008,813.38	-24,678,813.38	-21,574,717.02
湖北新楚風汽車股份有限公司	235,412,689.63	-29,927,177.00	-29,927,177.00	-103,885,538.23	284,034,792.10	-14,723,171.50	-14,723,171.50	-63,375,306.78
瀋陽宏大紡織機械有限責任公司	139,406,846.76	-3,261,710.00	-3,261,710.00	12,428,610.20	110,269,959.82	81,589.24	81,589.24	-10,696,804.48

2、 在子公司的所有者權益份額發生變化且仍控制子公司的交易

(1) 在子公司所有者權益份額發生變化的情況說明

單位名稱	變化基準日	期初持股比例(%)	期末持股比例(%)	變化原因
山西經緯紡織機械專件有限公司	2014年1月1日	89.65	54.86	非等比例增資
經緯紡織機械榆次物資有限公司	2014年1月1日	99.92	99.64	非等比例增資
咸陽經緯紡織機械有限公司	2014年1月1日	97.36	100.00	收購少數股東股權
China Hi-Tech (International) Limited	2014年1月1日	100.00	41.75	非等比例增資
TAM-DURABUS, Proizvodnja gospodarskih vozil, d.o.o.	2014年7月31日	40.94	98.93	收購少數股東股權 及非等比例增資



2014年度財務報表附註
(除另有註明外，所有金額均以人民幣元為貨幣單位)

九、 在其他主體中的權益(續)

2、 在子公司的所有者權益份額發生變化且仍控制子公司的交易(續)

(2) 交易對於少數股東權益及歸屬於母公司所有者權益的影響

項目	山西經緯紡織機械專件有限公司	經緯紡織機械榆次物資有限公司	咸陽經緯紡織機械有限公司	China Hi-Tech (International) Limited	TAM-DURABUS, Proizvodnja gospodarskih vozil, d.o.o.
購買成本/處置對價	處置部分股權	處置部分股權	購買部分股權	處置部分股權	購買部分股權
其中：現金			1,478,400.00		9,287,139.50
非現金資產的公允價值	17,293,109.92			538.82	
購買成本/處置對價合計	17,293,109.92		1,478,400.00	538.82	9,287,139.50
減：按取得/處置的股權比例計算的					
子公司淨資產份額	12,779,503.97	16,004.23	783,236.15	538.82	-3,226,550.15
差額	4,513,605.95	-16,004.23	-695,163.85		-12,513,689.65
其中：調整資本公積	4,513,605.95	-16,004.23	-695,163.85		-12,513,689.65
調整盈餘公積					
調整未分配利潤					

3、 在合營安排或聯營企業中的權益

(1) 重要的合營企業或聯營企業

合營企業或聯營企業名稱	主要經營地	註冊地	業務性質	持股比例		對合營企業或聯營企業投資的會計處理方法
				直接	間接	
聯營企業						
北京京鵬投資管理有限公司	北京市	北京市	投資管理	43.20%	1.80%	權益法
中國紡織機械和技術進出口有限公司	北京市	北京市	代理進出口	25.00%		權益法
北京恒天財富投資管理有限公司	北京市	北京市	投資管理	20.00%		權益法
新湖財富投資管理有限公司	北京市	北京市	投資管理		23.08%	權益法
咸陽經緯紡織機械有限公司	咸陽市	咸陽市	機械製造	40.00%		權益法
經緯機械(集團)有限公司	晉中市	晉中市	機械製造	18.83%		權益法
宏大研究院有限公司	北京市	北京市	機械製造	40.00%		權益法
深圳鵬融股權投資基金管理有限公司	深圳市	深圳市	投資管理		49.00%	權益法
上海融融股權投資基金管理有限公司	上海市	上海市	投資管理		40.00%	權益法
隨州吉納福工程機械服務有限公司	隨州市	隨州市	機械製造	40.00%		權益法
咸陽經緯置業有限公司	咸陽市	咸陽市	房地產開發	24.33%	0.67%	權益法
深圳市瑞源寶興基金管理有限公司	深圳市	深圳市	基金管理		49.00%	權益法
拉薩融正投資管理諮詢有限公司	拉薩市	拉薩市	投資管理		49.00%	權益法
晉中經緯鈺鑫機械有限公司	晉中市	晉中市	機械製造		20.00%	權益法
安徽華茂經緯新型紡織有限公司	安慶市	安慶市	機械製造		25.00%	權益法
中融康健資本管理(北京)有限公司	北京市	北京市	投資管理		49.00%	權益法

2014年度財務報表附註
(除另有註明外，所有金額均以人民幣元為貨幣單位)

九、 在其他主體中的權益(續)

3、在合營安排或聯營企業中的權益(續)

(2) 重要聯營企業的主要財務信息

項目	期末餘額或本期發生額					
	中國紡織機械和技術 進出口有限公司	宏大研究院 有限公司	經緯機械 (集團)有限公司	北京恒天 財富投資 管理有限公司	咸陽經緯置業 有限公司	新湖財富投資 管理有限公司
流動資產	1,152,014,862.66	58,153,454.10	376,959,409.18	341,943,298.56	183,668,614.87	319,972,684.81
非流動資產	88,782,450.71	35,249,120.90	542,219,003.31	170,221,050.35	95,444,675.50	8,104,544.62
資產合計	1,240,797,313.37	93,402,575.00	919,178,412.49	512,164,348.91	279,113,290.37	328,077,229.43
流動負債	901,074,327.80	72,807,878.79	548,816,688.94	260,720,140.29	270,062,302.18	154,621,028.02
非流動負債	2,276,606.41		286,795,386.08			
負債合計	903,350,934.21	72,807,878.79	835,612,075.02	260,720,140.29	270,062,302.18	154,621,028.02
淨資產	337,446,379.16	20,594,696.21	83,566,337.47	251,444,208.62	9,050,988.19	173,456,201.41
按持股比例計算的淨資產份額	84,361,594.79	8,237,878.48	15,735,541.35	50,288,841.72	2,262,747.05	40,033,691.29
調整事項	-1,257,652.45					
對聯營企業權益投資的賬面價值 存在公開報價的權益投資的公允價值	83,103,942.34	8,237,878.48	15,735,541.35	50,288,841.72	2,262,747.05	40,033,691.29
營業收入	3,601,427,950.33	74,422,479.56	332,893,731.48	1,011,154,791.32	60,724,255.00	1,043,562,589.17
淨利潤	46,975,050.45	790,488.88	11,269,367.98	160,095,773.40	7,277.37	127,234,187.44
其他綜合收益	1,480.01					
綜合收益總額	46,976,530.46	790,488.88	11,269,367.98	160,095,773.40	7,277.37	127,234,187.44
收到的來自聯營企業的股利	2,392,109.69					16,913,398.26

項目	期初餘額或本期發生額					
	中國紡織機械和技術 進出口有限公司	宏大研究院 有限公司	經緯機械 (集團)有限公司	北京恒天 財富投資 管理有限公司	咸陽經緯置業 有限公司	新湖財富投資 管理有限公司
流動資產	979,506,050.99	94,345,432.69	383,204,467.92	302,538,130.55	49,276,069.56	174,248,428.92
非流動資產	91,048,540.42	37,140,638.63	424,945,378.69	30,504,047.97	67,301,987.26	38,546,896.96
資產合計	1,070,554,591.41	131,486,071.32	808,149,846.61	333,042,178.52	116,578,056.82	212,795,325.88
流動負債	763,927,427.35	111,681,863.99	408,913,952.51	242,311,867.74	136,885,845.67	65,885,815.26
非流動負債	2,395,425.24		326,902,242.51			
負債合計	766,322,852.59	111,681,863.99	735,816,195.02	242,311,867.74	136,885,845.67	65,885,815.26
淨資產	304,231,738.82	19,804,207.33	72,333,651.59	90,730,310.78	-20,307,788.85	146,909,510.62
按持股比例計算的淨資產份額	76,057,934.71	7,921,682.93	13,620,426.59	18,146,062.15	-5,076,947.21	33,906,715.05
調整事項	-9,678,181.67		-143,881.48		20,677,460.16	-6,325,275.96
對聯營企業權益投資的賬面價值 存在公開報價的權益投資的公允價值	66,379,753.04	7,921,682.93	13,476,545.11	18,146,062.15	15,600,512.95	27,581,439.09
營業收入	4,329,883,121.50	49,457,537.49	272,542,108.12	996,378,426.49	210,000.00	656,226,616.34
淨利潤	39,001,568.13	-10,327,186.06	16,160,397.47	109,272,415.46	-36,883,374.43	61,750,092.96
其他綜合收益	269,939.72					
綜合收益總額	39,271,507.85	-10,327,186.06	16,160,397.47	109,272,415.46	-36,883,374.43	61,750,092.96
收到的來自聯營企業的股利	957,456.70		1,200,000.00	28,600,000.00		

(3) 不重要的合營企業和聯營企業的匯總財務信息

單位：元

	期末餘額/ 本期發生額	期初餘額/ 上期發生額
合營企業：	—	—
投資賬面價值合計	106,006,981.19	5,940,019.49
下列各項按持股比例計算的合計數	—	—
——淨利潤	-7,581,631.67	-6,201,985.55
——綜合收益總額	-7,581,631.67	-6,201,985.55
聯營企業：	—	—
下列各項按持股比例計算的合計數	—	—

2014年度財務報表附註

(除另有註明外，所有金額均以人民幣元為貨幣單位)

十、與金融工具相關的風險

本集團的主要金融工具，除衍生工具外，包括銀行借款、應付債券、融資租賃、其他計息借款、貨幣資金等。這些金融工具的主要目的在於為本集團的運營融資。本集團具有多種因經營而直接產生的其他金融資產和負債，如應收賬款和應付帳款等。

本集團的金融工具導致的主要風險是信用風險、流動風險及市場風險。

1. 金融工具分類

(1) 資產負債表日的各類金融資產的賬面價值如下：

金融資產項目	以公允價值計量且其變動計入當期損益的金融資產	期末餘額			合計
		持有至到期投資	貸款和應收款項	可供出售金融資產	
以公允價值計量且其變動計入當期損益的金融資產	6,042,235,482.50				6,042,235,482.50
應收票據			784,056,222.14		784,056,222.14
應收賬款			769,988,186.02		769,988,186.02
應收利息			7,739,384.47		7,739,384.47
應收股利			34,280,000.00		34,280,000.00
其他應收款			329,103,171.46		329,103,171.46
可供出售金融資產				648,065,357.60	648,065,357.60
持有至到期投資		300,000,000.00			300,000,000.00

金融資產項目	以公允價值計量且其變動計入當期損益的金融資產	期初餘額			合計
		持有至到期投資	貸款和應收款項	可供出售金融資產	
以公允價值計量且其變動計入當期損益的金融資產	243,515,847.35				243,515,847.35
應收票據			1,548,491,284.12		1,548,491,284.12
應收賬款			778,564,374.89		778,564,374.89
應收利息			64,114.99		64,114.99
應收股利			36,022,950.70		36,022,950.70
其他應收款			311,436,433.54		311,436,433.54
可供出售金融資產				444,116,804.04	444,116,804.04
長期應收款		4,301,428.55			4,301,428.55

(2) 資產負債表日的各類金融負債的賬面價值如下：

金融負債項目	期末餘額		合計
	以公允價值計量且其變動計入當期損益的金融負債	其他金融負債	
短期借款		2,344,849,420.62	2,344,849,420.62
應付票據		406,586,626.39	406,586,626.39
應付帳款		1,439,000,345.82	1,439,000,345.82
應付利息		52,213,735.05	52,213,735.05
應付債券		1,200,000,000.00	1,200,000,000.00
應付股利		29,655,744.58	29,655,744.58
其他應付款		305,610,634.64	305,610,634.64
長期借款		200,000,000.00	200,000,000.00
長期應付款		30,347,074.11	30,347,074.11



2014年度財務報表附註

(除另有註明外，所有金額均以人民幣元為貨幣單位)

十、與金融工具相關的風險

1. 金融工具分類(續)

(2) 資產負債表日的各類金融負債的賬面價值如下：(續)

金融負債項目	期初餘額 以公允價值計量且 其變動計入當期 損益的金融負債	其他金融負債	合計
短期借款		1,945,504,547.47	1,945,504,547.47
應付票據		612,660,270.01	612,660,270.01
應付帳款		1,755,525,871.17	1,755,525,871.17
應付利息		49,201,704.03	49,201,704.03
應付債券		1,200,000,000.00	1,200,000,000.00
應付股利		6,686,958.92	6,686,958.92
其他應付款		329,994,838.71	329,994,838.71
長期應付款		30,621,220.00	30,621,220.00

2. 信用風險

本集團僅與經認可的、信譽良好的第三方進行交易。按照本集團的政策，需對所有要求採用信用方式進行交易的客戶進行信用審核。另外，本集團對應收賬款餘額進行持續監控，以確保本集團不致面臨重大壞賬風險。對於未採用相關經營單位的記帳本位幣結算的交易，除非本集團信用控制部門特別批准，否則本集團不提供信用交易條件。

本集團其他金融資產包括貨幣資金、可供出售的金融資產、其他應收款及某些衍生工具，這些金融資產的信用風險源自交易對手違約，最大風險敞口等於這些工具的賬面金額。本集團還因提供財務擔保而面臨信用風險，詳見十三、承諾及或有事項中披露。

為了降低信用風險，本集團管理層已制定固定信用政策及委任一組人員負責簽訂信用限額、信用審批及其他監控措施，以確保已採取措施收回逾期欠款。此外，本集團於每個報告期結束日定期檢查個別應收款項的可收回金額，以確保已就無法收回數額提出足夠的減值準備。就此而言，本集團的信用風險已大幅度降低。

2014年度財務報表附註
(除另有註明外，所有金額均以人民幣元為貨幣單位)

十、與金融工具相關的風險(續)

3. 流動風險

本集團採用循環流動性計劃工具管理資金短缺風險。該工具既考慮其金融工具的到期日，也考慮本集團運營產生的預計現金流量。

本集團的目標是運用銀行借款、融資租賃和其他計息借款等多種融資手段以保持融資的持續性與靈活性的平衡。在管理流動資金風險時，本集團監控及維持管理層認為本集團融資足夠經營所需的現金及現金等價物水平及降低現金流量波動帶來的影響，管理層監控銀行信貸額度的動用及確保符合貸款承諾。

金融負債按未折現的合同現金流量所作的到期期限分析：

項目	期末餘額				合計
	1年以內	1年至2年	2年至3年	3年以上	
短期借款	2,344,849,420.62				2,344,849,420.62
應付票據	406,586,626.39				406,586,626.39
應付帳款	1,439,000,345.82				1,439,000,345.82
其他應付款	305,610,634.64				305,610,634.64
應付利息	52,213,735.05				52,213,735.05
應付股利	29,655,744.58				29,655,744.58
長期借款		200,000,000.00			200,000,000.00
應付債券			1,200,000,000.00		1,200,000,000.00
長期應付款		158,182.48	158,182.48	30,057,666.72	30,374,031.68
一年內到期的非流動負債	1,675,059.21				1,675,059.21

項目	期初餘額				合計
	1年以內	1年至2年	2年至3年	3年以上	
短期借款	1,945,504,547.47				1,945,504,547.47
應付票據	612,660,270.01				612,660,270.01
應付帳款	1,755,525,871.17				1,755,525,871.17
其他應付款	329,994,838.71				329,994,838.71
應付利息	49,201,704.03				49,201,704.03
應付股利	6,686,958.92				6,686,958.92
應付債券				1,200,000,000.00	1,200,000,000.00
長期應付款		254,137.07	178,620.43	30,244,513.21	30,677,270.71
一年內到期的非流動負債	26,295,603.90				26,295,603.90



2014年度財務報表附註

(除另有註明外，所有金額均以人民幣元為貨幣單位)

十、與金融工具相關的風險(續)

4. 市場風險

市場風險，是指金融工具的公允價值或未來現金流量因市場價格變動而發生波動的風險。市場風險主要包括利率風險、外匯風險和其他價格風險，如權益工具投資價格風險。

(1) 利率風險

本集團面臨的市場利率變動的風險主要與本集團以浮動利率計息的長期負債有關。

本集團通過維持適當的固定利率債務與可變利率債務組合以管理利息成本。為了以成本—效益方式管理債務組合，本集團採用利率互換，即本集團同意於特定的時間間隔交換根據商定的名義本金金額計算出來的固定利息金額與可變利息金額之間的差額。

下表為利率風險的敏感性分析，反映了在其他變量不變的假設下，利率發生合理、可能的變動時，將對淨利潤(通過對浮動利率借款的影響)和股東權益產生的影響。

項目	基準點增加/(減少)	本期	
		淨利潤減少/(增加)	股東權益減少/(增加)
短期借款	+1%/-1%	-8,872,721.06/8,872,721.06	-8,872,721.06/8,872,721.06
項目	基準點增加/(減少)	上期	
		淨利潤減少/(增加)	股東權益減少/(增加)
短期借款	+1%/-1%	-12,308,897.30/12,308,897.30	-12,308,897.30/12,308,897.30

(2) 匯率風險

本集團面臨的外匯變動風險主要與本集團的經營活動(當收支以不同於本集團記帳本位幣的外幣結算時)及其於境外子公司的淨投資有關。

本集團面臨交易性的匯率風險。此類風險由於經營單位以其記帳本位幣以外的貨幣進行的銷售或採購所致。

下表為匯率風險的敏感性分析，反映了在其他變量不變的假設下，外幣匯率發生合理、可能的變動時，將對淨利潤和股東權益產生的影響。

項目	匯率增加/(減少)	本期	
		淨利潤增加/(減少)	股東權益增加/(減少)
美元	+5%/-5%	-4,497,513.15/4,497,513.15	-4,497,513.15/4,497,513.15
歐元	+5%/-5%	1,786,235.31/-1,786,235.31	1,786,235.31/-1,786,235.31
港幣	+5%/-5%	-1,212,163.49/1,212,163.49	-1,212,163.49/1,212,163.49
日元	+5%/-5%	1,614.45/-1,614.45	1,614.45/-1,614.45
瑞士法郎	+5%/-5%	-352,484.65/352,484.65	-352,484.65/352,484.65
英鎊	+5%/-5%	425.91/-425.91	425.91/-425.91

2014年度財務報表附註
(除另有註明外，所有金額均以人民幣元為貨幣單位)

十、與金融工具相關的風險(續)

4. 市場風險(續)

(2) 匯率風險(續)

項目	匯率增加/(減少)	上期	
		淨利潤增加/(減少)	股東權益增加/(減少)
美元	+5%/-5%	-4,621,667.28/4,621,667.28	-4,621,667.28/4,621,667.28
歐元	+5%/-5%	2,209,741.30/-2,209,741.30	2,209,741.30/-2,209,741.30
港幣	+5%/-5%	5,539,974.69/-5,539,974.69	5,539,974.69/-5,539,974.69
日元	+5%/-5%	921.09/-921.09	921.09/-921.09
瑞士法郎	+5%/-5%	28,418.39/-28,418.39	28,418.39/-28,418.39
英鎊	+5%/-5%	448.73/-448.73	448.73/-448.73

(3) 權益工具投資價格風險

權益工具投資價格風險，是指權益性證券的公允價值因股票指數水平和個別證券價值的變化而降低的風險。

截至2014年12月31日，本集團暴露於因歸類為交易性權益工具投資和可供出售權益工具投資的個別權益工具投資而產生的權益工具投資價格風險之下。本集團持有的上市權益工具投資在上海、深圳和印尼的證券交易所上市，並在資產負債表日以市場報價計量。

由於本集團持有並投資已上市的權益證券及金融機構發行的債券，故此本集團承受權益證券的價格風險。為了管理權益證券投資的價格風險，本集團管理層分配了不同風險和報酬的權益證券在其投資組合中。除了因策略性投資而持有的非上市證券以外，所有的權益證券投資都是已上市的證券。本集團所投資的上市證券於上海證券交易所、深圳證券交易所以及印尼證券交易所上市。該投資組合分散於不同行業的股份。

於報告期結束日，我們對權益證券的價格風險進行了敏感性分析，因為今年金融市場比較波動，我們假設權益證券的波動率為15%。

如果權益證券的價格提高/降低15%(2013年：提高/降低15%)，截至2014年12月31日年度的稅後淨利潤將會提高/降低人民幣66,395,408.38元(2013年：提高/降低人民幣27,452,000.00元)，這主要是以公允價值計量且其變動計入損益的金融資產的公允價值變動而產生的。

2014年度財務報表附註

(除另有註明外，所有金額均以人民幣元為貨幣單位)

十、與金融工具相關的風險(續)

5. 資本管理

本集團資本管理的主要目標是確保本集團持續經營的能力，並保持健康的資本比率，以支持業務發展並使股東價值最大化。

本集團管理資本結構並根據經濟形勢以及相關資產的風險特徵的變化對其進行調整。為維持或調整資本結構，本集團可以調整對股東的利潤分配、向股東歸還資本或發行新股。本集團不受外部強制性資本要求約束。2014年度和2013年度，資本管理目標、政策或程序未發生變化。

本集團採用槓桿比率來管理資本，槓桿比率是指淨負債和調整後資本加淨負債的比率。

債項淨額為按合併財務報表所列的債項總額(包括借款、應付帳款、其他應付款、應付融資租賃款、應付控股公司賬款、及應付聯營公司款等)減去現金及現金等價物。資本總額為按合併財務報表所列示的本公司歸屬於母公司所有者權益合計。

本集團於資產負債表日的槓桿比率如下：

項目	期末餘額或期末比率	期初餘額或期初比率
總債項	8,796,417,383.73	8,009,313,659.67
現金及現金等價物總額	4,993,815,408.98	9,314,093,479.56
淨債項小計	-3,802,601,974.75	1,304,779,819.89
歸屬與母公司所有者權益合計	5,590,919,388.43	5,114,068,305.18
槓桿比率	68.01%	不適用(-25.51%)

說明：本集團期末持有貨幣型基金5,452,384,604.21元，目的為獲取資金佔用費。貨幣型基金風險性類似於債券投資，且可以隨時變現，如考慮貨幣型基金的影響，則期末淨債項小計1,649,782,629.46元，槓桿比率不適用(-29.51%)。

十一、公允價值的披露

1、以公允價值計量的資產和負債的期末公允價值

單位：元

項目	期末公允價值			合計
	第一層次 公允價值計量	第二層次 公允價值計量	第三層次 公允價值計量	
一、持續的公允價值計量	-	-	-	-
(1) 權益工具投資	589,850,878.29	-	-	589,850,878.29
(一) 可供出售金融資產	338,310,670.50	-	-	338,310,670.50
(2) 權益工具投資	338,310,670.50	-	-	338,310,670.50
(3) 其他	-	236,956,604.47	-	236,956,604.47
(一) 中融貨幣性基金	5,452,384,604.21	-	-	5,452,384,604.21
二、非持續的公允價值計量	-	-	-	-

2、持續的公允價值計量項目，本期內發生各層級之間轉換的，轉換的原因及確定轉換時點的政策

截至2014年12月31日止，第一層次和第二層次金融工具之間並無任何重大轉移。

3、不以公允價值計量的金融資產和金融負債的公允價值情況

以非公允價值入帳的金融工具公允價值：本集團金融工具的賬面值按成本或者攤銷成本入帳，該賬面價值與截至2014年12月31日的年度公允價值並無重大差異。



2014年度財務報表附註

(除另有註明外，所有金額均以人民幣元為貨幣單位)

十二、關聯方及關聯交易

1、 本企業的母公司情況

母公司名稱	註冊地	業務性質	註冊資本	母公司對本企業的 持股比例	母公司對本企業的 表決權比例
中國紡織機械 (集團)有限公司	北京	紡織機械製造與貿易	2,735,820,000.00	31.13%	31.13%

本企業最終控制方是中國恒天集團有限公司。

2、 本企業的子公司情況

本企業子公司的情況詳見附註九在其他主體中的權益中的「企業集團的構成」。

3、 本企業合營和聯營企業情況

本企業重要的合營或聯營企業詳見附註九在其他主體中的權益中的「重要的合營企業或聯營企業」。

本期與本公司發生關聯方交易，或前期與本公司發生關聯方交易形成餘額的其他合營或聯營企業情況如下：

合營或聯營企業名稱	與本企業關係
安徽華茂經緯新型紡織有限公司	聯營企業
北京恒天財富投資管理有限公司	聯營企業
宏大研究院有限公司	聯營企業
晉中經緯鈺鑫機械有限公司	聯營企業
經緯機械(集團)有限公司	聯營企業
深圳市瑞源寶興基金管理有限公司	聯營企業
上海融歐股權投資基金管理有限公司	聯營企業
深圳鐸融股權投資基金管理有限公司	聯營企業
隨州吉納福工程機械服務有限公司	聯營企業
咸陽經緯置業有限公司	聯營企業
新湖財富投資管理有限公司	聯營企業
中國紡織機械和技術進出口有限公司	聯營企業
中融康健資本管理(北京)有限公司	聯營企業
北京京鵬投資管理有限公司	聯營企業
晉中經緯合力通用機械有限公司	聯營企業子公司
晉中經緯機電設備有限責任公司	聯營企業子公司
經緯機械(集團)加力實業有限公司	聯營企業子公司
經緯機械(集團)建設開發有限公司	聯營企業子公司
經緯機械(集團)通用機械有限公司	聯營企業子公司
經緯機械(集團)有限公司工具裝備製造分公司	聯營企業子公司
經緯機械(集團)有限公司設備分公司	聯營企業子公司



2014年度財務報表附註

(除另有註明外，所有金額均以人民幣元為貨幣單位)

十二、關聯方及關聯交易(續)

4、其他關聯方情況(續)

其他關聯方名稱

青島紡織機械股份有限公司
青島金藝壓鑄有限公司
青島藍利鋒激光科技有限責任公司
青島綠環工程(機械)有限公司
青島紡機清梳科技有限公司
瀋陽紡織機械廠有限公司
天津寶恒錠翼有限公司
天津紡織機械有限責任公司
天津天紡機鋼材改制有限公司
天津天紡機熱處理有限公司
天津紡織機械廠分廠
瀋陽宏盛紡織機械有限公司
津田駒工業株式會社

其他關聯方與本企業關係

子公司關鍵人員控制或影響
子公司關鍵人員控制或影響
子公司關鍵人員控制或影響
子公司關鍵人員控制或影響
子公司關鍵人員控制或影響
子公司關鍵人員控制或影響
子公司關鍵人員控制或影響
子公司關鍵人員控制或影響
子公司關鍵人員控制或影響
子公司關鍵人員控制或影響
子公司關鍵人員控制或影響
子公司關鍵人員控制或影響
子公司關鍵人員控制或影響
子公司少數股東

5、關聯交易情況

(1) 購銷商品、提供和接受勞務的關聯交易

採購商品/接受勞務情況表

單位：元			
關聯方	關聯交易內容	本期發生額	上期發生額
受同一母公司控制 聯營企業	購入工具、模具	2,212,184.75	0.00
	購入工具、模具	4,209,444.41	5,237,401.37
	小計	<u>6,421,629.16</u>	<u>5,237,401.37</u>
子公司關鍵人員控制或影響的公司	購入鑄件	8,107,340.26	40,225,578.54
	小計	<u>8,107,340.26</u>	<u>40,225,578.54</u>
受實際控制人控制的公司	購入動能	15,192.78	27,759.02
	小計	<u>15,192.78</u>	<u>27,759.02</u>



2014年度財務報表附註

(除另有註明外，所有金額均以人民幣元為貨幣單位)

十二、關聯方及關聯交易(續)

5、關聯交易情況(續)

(1) 購銷商品、提供和接受勞務的關聯交易(續)

採購商品/接受勞務情況表(續)

單位：元

關聯方	關聯交易內容	本期發生額	上期發生額
聯營企業	購入包裝物	0.00	21,794.87
子公司關鍵人員控制或影響的公司	購入包裝物	8,157,220.72	17,726,698.80
	小計	<u>8,157,220.72</u>	<u>17,748,493.67</u>
受同一母公司控制的公司	購入原材料及配套件	0.00	4,609,474.76
受實際控制人控制的公司	購入原材料及配套件	109,220.47	33,280.67
聯營企業	購入原材料及配套件	153,631,119.09	129,735,852.26
子公司關鍵人員控制或影響的公司	購入原材料及配套件	132,739,643.41	223,554,747.21
子公司少數股東	購入原材料及配套件	17,544,874.80	0.00
	小計	<u>304,024,857.77</u>	<u>357,933,354.90</u>
受實際控制人控制的公司	購入產成品	224,706,910.68	402,658,819.22
聯營企業	購入產成品	168,639.51	0.00
子公司關鍵人員控制或影響的公司	購入產成品	391,196.16	37,714,378.65
	小計	<u>225,266,746.35</u>	<u>440,373,197.87</u>
受同一母公司控制的公司	支付加工費用	36,081.92	42,808.81
聯營企業	支付加工費用	28,598.65	9,311.68
子公司關鍵人員控制或影響的公司	支付加工費用	9,968,292.86	15,337,274.71
	小計	<u>10,032,973.43</u>	<u>15,389,395.20</u>
受同一母公司控制的公司	支付運輸服務費	2,543,275.16	3,241,695.93
	小計	<u>2,543,275.16</u>	<u>3,241,695.93</u>
受同一母公司控制的公司	支付維修及保養費用	1,241,006.69	188,323.09
聯營企業	支付維修及保養費用	2,709,383.90	4,133,562.08
	小計	<u>3,950,390.59</u>	<u>4,321,885.17</u>

2014年度財務報表附註
(除另有註明外，所有金額均以人民幣元為貨幣單位)

十二、關聯方及關聯交易(續)

5、關聯交易情況(續)

(1) 購銷商品、提供和接受勞務的關聯交易(續)

採購商品/接受勞務情況表(續)

單位：元

關聯方	關聯交易內容	本期發生額	上期發生額
受同一母公司控制的公司	支付其他支援服務費用	1,800,000.00	4,174,783.08
受實際控制人控制的公司	支付其他支援服務費用	105,600.61	45,523.85
聯營企業	支付其他支援服務費用	5,547,405.31	609,887.16
子公司關鍵人員控制或影響的公司	支付其他支援服務費用	2,022,275.84	2,084,839.92
	小計	<u>9,475,281.76</u>	<u>6,915,034.01</u>

出售商品/提供勞務情況表

單位：元

關聯方	關聯交易內容	本期發生額	上期發生額
受實際控制人控制的公司	售出產成品	81,411,469.09	43,269,437.03
聯營企業	售出產成品	698,302,935.10	786,365,336.80
子公司關鍵人員控制或影響的公司	售出產成品	30,599,713.44	1,082,226.75
	小計	<u>810,314,117.63</u>	<u>830,717,000.58</u>
受同一母公司控制的公司	售出原材料及配件	4,676.92	10,920.43
受實際控制人控制的公司	售出原材料及配件	1,417,520.34	3,020,458.37
聯營企業	售出原材料及配件	58,813,450.08	58,033,973.14
子公司關鍵人員控制或影響的公司	售出原材料及配件	1,332,966.78	10,062,727.65
	小計	<u>61,568,614.12</u>	<u>71,128,079.59</u>
聯營企業	收取加工費	365,269.67	326,613.44
	小計	<u>365,269.67</u>	<u>326,613.44</u>
受同一母公司控制的公司	收取提供支援服務費用	220,992.98	280,471.59
聯營企業	收取提供支援服務費用	4,240,433.94	1,970,989.86
	小計	<u>4,461,426.92</u>	<u>2,251,461.45</u>



2014年度財務報表附註

(除另有註明外，所有金額均以人民幣元為貨幣單位)

十二、關聯方及關聯交易(續)

5、關聯交易情況(續)

(2) 關聯租賃情況

本公司作為出租方：

單位：元

承租方名稱	租賃資產種類	本期確認的租賃收入	上期確認的租賃收入
恒天重工股份有限公司	機器設備	2,005,423.94	2,726,441.08
天津紡織機械有限責任公司	房屋	1,890,000.00	1,836,000.00
經緯機械(集團)建設開發有限公司	房屋	100,000.00	0.00
合計		<u>3,995,423.94</u>	<u>4,562,441.08</u>

本公司作為承租方：

單位：元

出租方名稱	租賃資產種類	本期確認的租賃費	上期確認的租賃費
青島紡織機械股份有限公司	房屋	2,073,598.76	2,436,050.39
青島紡織機械股份有限公司	土地使用權	2,844,216.00	2,844,216.00
恒天重工股份有限公司	房屋	98,744.80	98,744.80
合計		<u>5,016,559.56</u>	<u>5,379,011.19</u>

2014年度財務報表附註
(除另有註明外，所有金額均以人民幣元為貨幣單位)

十二、關聯方及關聯交易(續)

6、關聯方應收應付款項

(1) 應收項目

單位：元

項目名稱	關聯方	期末餘額		期初餘額	
		賬面餘額	壞賬準備	賬面餘額	壞賬準備
應收賬款	實際控制人	63,998.00	63,998.00	63,998.00	63,998.00
	受同一母公司控制的公司	140,641.73	140,641.73	140,641.73	140,641.73
	受實際控制人控制的公司	8,432,087.54	457,816.03	9,520,647.05	457,816.03
	聯營企業	126,660,627.62	58,565.86	138,368,967.59	58,565.86
	子公司關鍵人員控制或影響的公司	714,880.41	11,114.27	1,267,316.77	11,114.27
合計		<u>136,012,235.30</u>	732,135.89	<u>149,361,571.14</u>	732,135.89
應收票據	受實際控制人控制的公司	395,456.09	0.00	3,976,250.00	0.00
	聯營企業	32,956,733.98	0.00	48,639,315.09	0.00
	子公司關鍵人員控制或影響的公司	1,800,000.00	0.00	2,439,000.00	0.00
	合計	<u>35,152,190.07</u>	0.00	<u>55,054,565.09</u>	0.00
預付款項	受同一母公司控制的公司		0.00	1,487,827.29	0.00
	受實際控制人控制的公司	49,316,461.88	1,847.00	10,722,486.95	0.00
	聯營企業	109,961,852.51	0.00	9,536,485.94	0.00
	子公司關鍵人員控制或影響的公司	74,557,327.50	0.00	66,468,575.50	0.00
	合計	<u>233,835,641.89</u>	1,847.00	<u>88,215,375.68</u>	0.00
其他應收款	受實際控制人控制的公司	2,000,000.00	0.00	44,093,718.56	0.00
	聯營企業	94,702,127.33	11,185.21	35,775,385.95	11,185.21
	合計	<u>96,702,127.33</u>	11,185.21	<u>79,869,104.51</u>	11,185.21
應收股利	受實際控制人控制的公司	2,880,000.00	0.00	2,880,000.00	0.00
	聯營企業	31,400,000.00	0.00	33,142,950.70	0.00
	合計	<u>34,280,000.00</u>	0.00	<u>36,022,950.70</u>	0.00



2014年度財務報表附註

(除另有註明外，所有金額均以人民幣元為貨幣單位)

十二、關聯方及關聯交易(續)

6、關聯方應收應付款項(續)

(2) 應付項目

單位：元

項目名稱	關聯方	期末賬面餘額	期初賬面餘額
應付帳款	母公司	6,301,379.63	6,301,379.63
應付帳款	受同一母公司控制的公司	1,012,085.95	4,090,000.00
應付帳款	受實際控制人控制的公司	51,706,074.07	81,361,985.86
應付帳款	聯營企業	12,371,402.86	39,563,942.99
應付帳款	子公司關鍵人員控制或影響的公司	60,710,268.85	66,277,787.56
應付帳款	子公司少數股東	8,313,203.85	0.00
	合計	<u>140,414,415.21</u>	<u>197,595,096.04</u>
應付票據	聯營企業	19,850,000.00	0.00
應付票據	子公司關鍵人員控制或影響的公司	122,040,011.12	55,090,011.12
	合計	<u>141,890,011.12</u>	<u>55,090,011.12</u>
預收賬款	受同一母公司控制的公司	399.30	0.00
預收賬款	受實際控制人控制的公司	1,096,255.00	797,737.00
預收賬款	聯營企業	28,767,048.76	16,143,272.12
預收賬款	子公司關鍵人員控制或影響的公司	10,315.57	7,772.86
	合計	<u>29,874,018.63</u>	<u>16,948,781.98</u>
其他應付款	母公司	20,231,020.72	20,231,020.72
其他應付款	受同一母公司控制的公司	11,469,872.56	22,151,507.75
其他應付款	受實際控制人控制的公司	12,001,552.26	0.00
其他應付款	聯營企業	5,741,250.37	10,741,412.94
其他應付款	子公司關鍵人員控制或影響的公司	0.00	430,169.98
	合計	<u>49,443,695.91</u>	<u>53,554,111.39</u>
應付股利	受同一母公司控制的公司	2,242,720.43	3,593,498.60
應付股利	受實際控制人控制的公司	11,932.15	18,154.56
應付股利	子公司關鍵人員控制或影響的公司	71,345.39	69,003.63
	合計	<u>2,325,997.97</u>	<u>3,680,656.79</u>

2014年度財務報表附註
(除另有註明外，所有金額均以人民幣元為貨幣單位)

十三、承諾及或有事項

1、重要承諾事項

資產負債表日存在的重要承諾

(1) 資本承諾

項目	期末餘額	期初餘額
已簽約但尚未於財務報表中確認的 — 購建長期資產承諾	871,402,347.66	209,080,699.24
合計	<u>871,402,347.66</u>	<u>209,080,699.24</u>

說明：上述購建長期資產承諾事項為未來兩年內支付購建固定資產、新增長期股權投資之款項。

(2) 融資租賃承諾

至資產負債表日止，本集團對外簽訂的不可撤銷的融資租賃合約情況如下：

項目	期末餘額	期初餘額
不可撤銷融資租賃的最低租賃付款額		
資產負債表日後第1年	225,059.21	24,605,603.90
資產負債表日後第2年	158,182.48	254,137.07
資產負債表日後第3年	158,182.48	178,620.43
以後年度	63,666.72	250,513.21
合計	<u>605,090.89</u>	<u>25,288,874.61</u>



2014年度財務報表附註

(除另有註明外，所有金額均以人民幣元為貨幣單位)

十三、承諾及或有事項(續)

2、或有事項

(1) 資產負債表日存在的重要或有事項

1) 擔保事項

項目	期末餘額	期初餘額
對外提供擔保：		
為第三方銀行借款擔保	150,000,000.00 ^(註1)	150,000,000.00
對子公司提供擔保：		
為子公司銀行授信額度擔保(註)	80,000,000.00 ^(註2)	60,000,000.00
為子公司租賃提供連帶責任擔保		
合計	<u>230,000,000.00</u>	<u>210,000,000.00</u>

註1：本公司向北京華聯集團投資控股有限公司(「華聯集團」)在招商銀行申請的授信額度人民幣15,000萬元提供不可撤銷之連帶保證責任。

註2：截至2014年12月31日，本公司為常德紡織機械有限公司向常德市交通銀行申請的8,000萬元短期綜合授信額度提供連帶責任擔保，擔保期限1年。常德紡織機械有限公司以價值1,988.62萬元的房屋建築物、價值555.10萬元的機器設備和價值1,838.70萬元的土地使用權作為反擔保標的物。

2) 開具信用證

類型	期末餘額幣種	原幣	人民幣
已開具未完成之不可撤銷信用證	歐元	1,059,430.00	7,898,686.31
合計		<u>1,059,430.00</u>	<u>7,898,686.31</u>

3) 其他重要事項

本公司與招銀金融租賃有限公司(以下簡稱「招銀租賃」)及新疆天盛實業有限公司(以下簡稱「新疆天盛」)開展紡機設備融資租賃合作業務，以前年度共銷售紡機設備38,235.56萬元，因承租人新疆天盛嚴重違約，本公司與招銀租賃協商回購了上述業務的租賃物及租賃債權。本公司累計支付回購款6,294.46萬元並計入存貨，截至2014年12月31日本公司尚需支付回購款399.74萬元。2014年4月16日新疆天盛被新疆生產建設兵團第八師中級人民法院裁定受理重整，本公司已向重整管理人申報了債權同時保留了租賃物的取回權。

(2) 公司沒有需要披露的重要或有事項，也應予以說明

公司不存在需要披露的重要或有事項。

2014年度財務報表附註

(除另有註明外，所有金額均以人民幣元為貨幣單位)

十四、資產負債表日後事項

1、 利潤分配情況

單位：元

擬分配的利潤或股利	0.05
經審議批准宣告發放的利潤或股利	0.05

2、 其他資產負債表日後事項說明

(1) 重要資產處置

根據本公司第七屆董事會臨時會議決議審議通過出售天津宏大紡織機械有限公司工業用地的議案，並同意《拆遷補償協議書》的形式及內容。本公司之全資子公司天津宏大紡織機械有限公司於2015年1月12日與天津市保障住房建設投資有限公司、天津市河北區建設開發公司簽訂《拆遷補償協議書》，以人民幣23,266.00萬元出售位於天津市河北區萬柳村大街56號的閒置土地。本次交易不構成重大資產重組。

(2) 重要資本承諾

根據本公司於2015年3月11日召開第一次臨時股東大會，審議並通過了關於中融國際信託有限公司投資中國信託業保障基金有限責任公司的議案。中融國際信託有限公司以現金15.00億元出資設立中國信託業保障基金有限責任公司，該公司為中國信託業協會聯合業內各家信託公司根據自願原則共同出資發起設立的公司，註冊資本為115.00億元，該公司成立後中融國際信託有限公司持股比例為13.04%。

(3) H股私有化

本公司董事會於2013年12月10日及2014年2月20日接到最終控股公司中國恒天的通知，其正考慮通過一家離岸公司收購本公司全部已發行的H股股份的可能性(可能要約)。若中國恒天進行可能要約，將會增加根據上市規則自願撤銷H股之上市地位或本公司H股持有人批准作為可能要約之一項條件。截止此合併財務報表之批准日，該事項仍在進行中，對截至2014年12月31日止年度的合併財務報表未有影響。



2014年度財務報表附註

(除另有註明外，所有金額均以人民幣元為貨幣單位)

十五、其他重要事項

1、 分部信息

(1) 報告分部的財務信息

項目	紡織機械裝備分部	金融信託分部	本期金額		合計
			其他分部	分部間抵銷	
一、對外交易收入	3,811,545,703.25	5,200,795,668.83	1,001,050,238.83		10,013,391,610.91
二、分部間交易收入	505,863.25		1,934,471.30	2,440,334.55	
三、對聯營和合營企業的投資收益	24,762,128.34	30,009,712.55	12,700,593.17		67,472,434.06
四、資產減值損失	42,441,512.44		8,487,930.40		50,929,442.84
五、折舊費和攤銷費	137,407,702.18	39,126,226.74	18,977,723.55		195,511,652.47
六、利潤總額(虧損總額)	-253,846,280.08	3,215,681,500.67	-59,325,128.54	112,410,000.00	2,790,100,092.05
七、所得稅費用	2,883,252.02	782,887,562.97	1,817,456.30		787,588,271.29
八、淨利潤(淨虧損)	-256,729,532.10	2,432,793,937.70	-61,142,584.84	112,410,000.00	2,002,511,820.76
九、資產總額	8,309,174,754.65	12,200,312,129.03	1,270,001,152.62	464,869,880.09	21,314,618,156.21
十、負債總額	6,584,567,367.54	2,394,927,054.66	780,271,819.67	464,637,265.90	9,295,128,975.97
十一、其他重要的非現金項目					
1. 折舊費和攤銷費以外的其他非現金費用					
2. 對聯營企業和合營企業的長期股權投資	281,555,245.02	53,160,938.66	63,748,513.64	60,686,339.12	337,778,358.20
3. 長期股權投資以外的其他非流動資產增加額	26,995,403.08	995,863,491.55	32,658,237.44		1,055,517,132.07
項目	紡織機械裝備分部	金融信託分部	上期金額		合計
一、對外交易收入	4,953,197,610.27	4,946,887,798.92	658,190,928.47		10,558,276,337.66
二、分部間交易收入	57,784,385.30		806,293.03	58,590,678.33	
三、對聯營和合營企業的投資收益	21,054,332.26	18,810,387.95	-1,831,718.60		38,033,001.61
四、資產減值損失	19,584,382.31		5,550,686.92		25,135,069.23
五、折舊費和攤銷費	150,282,143.65	33,336,118.99	17,721,202.26		201,339,464.90
六、利潤總額(虧損總額)	37,464,870.12	2,584,082,461.99	-53,070,381.99	93,028,263.23	2,475,448,686.89
七、所得稅費用	3,280,123.12	690,805,385.91	207,490.40		694,292,999.43
八、淨利潤(淨虧損)	34,184,747.00	1,893,277,076.08	-53,277,872.39	93,028,263.23	1,781,155,687.46
九、資產總額	8,629,371,081.13	9,687,506,492.26	917,919,252.31	371,309,994.61	18,863,486,831.09
十、負債總額	6,391,547,778.49	2,042,021,936.99	600,960,417.67	371,309,994.61	8,663,220,138.54
十一、其他重要的非現金項目					
1. 折舊費和攤銷費以外的其他非現金費用					
2. 對聯營企業和合營企業的長期股權投資	122,336,646.43	45,454,624.37	4,168,281.40		171,959,552.20
3. 長期股權投資以外的其他非流動資產增加額	53,891,695.09	-14,956,899.31	45,268,971.86		84,203,767.64



2014年度財務報表附註

(除另有註明外，所有金額均以人民幣元為貨幣單位)

十六、母公司財務報表主要項目註釋

1、 應收賬款

(1) 應收賬款分類披露

單位：元

類別	期末餘額				期初餘額				
	賬面餘額 金額	比例	壞賬準備 金額	計提比例	賬面餘額 金額	比例	壞賬準備 金額	計提比例	賬面價值
單項金額重大並單獨計提 壞賬準備的應收賬款	399,557,398.76	63.60%	3,936,000.00	0.99%	395,621,398.76	230,786,685.42	36.35%		230,786,685.42
按信用風險特徵組合計提 壞賬準備的應收賬款	168,244,089.84	26.78%	7,093,898.28	4.22%	161,150,191.56	389,809,150.50	61.40%	11,119,407.45	378,689,743.05
單項金額不重大但單獨計提 壞賬準備的應收賬款	60,456,084.34	9.62%	5,693,086.19	9.42%	54,762,998.15	14,259,901.76	2.25%	1,299,037.96	12,960,863.80
合計	628,257,572.94	100.00%	16,722,984.47		611,534,588.47	634,855,737.68	100.00%	12,418,445.41	622,437,292.27

期末單項金額重大並單獨計提壞賬準備的應收賬款：

單位：元

應收賬款(按單位)	應收賬款	期末餘額 壞賬準備	計提比例	計提理由
天津宏大紡織機械有限公司	86,043,624.93			預計能收回
太康縣銀鑫棉業有限責任公司	57,045,776.00			預計能收回
山西經緯合力機械製造有限公司	46,797,320.47			預計能收回
圖木舒克市前海棉紡織有限責任公司	43,785,940.20			預計能收回
黃石經緯紡織機械有限公司	36,453,826.54			預計能收回
河南新野紡織股份有限公司	33,545,000.00			預計能收回
北大先行科技產業有限公司	22,319,920.00			預計能收回
黃石市鑫寧優鋼有限責任公司	15,756,550.10			預計能收回
華芳集團金田紡織有限公司	15,642,950.00			預計能收回
晉中經緯化纖機械有限公司	14,643,700.52			預計能收回
新疆睿盛紡織有限公司	14,452,790.00			預計能收回
上海中添實業發展有限公司	13,070,000.00	3,936,000.00	30.11%	預計部分無法收回
合計	399,557,398.76	3,936,000.00	-	-



2014年度財務報表附註

(除另有註明外，所有金額均以人民幣元為貨幣單位)

十六、母公司財務報表主要項目註釋(續)

1、 應收賬款(續)

(1) 應收賬款分類披露(續)

組合中，按賬齡分析法計提壞賬準備的應收賬款：

單位：元

賬齡	應收賬款	期末餘額 壞賬準備	計提比例
1年以內分項			
1年以內小計	151,975,767.35		
1至2年	9,454,258.03	1,890,851.61	20.00%
2至3年	3,222,035.58	1,611,017.79	50.00%
3年以上	3,592,028.88	3,592,028.88	100.00%
合計	<u>168,244,089.84</u>	<u>7,093,898.28</u>	

(2) 本期計提、收回或轉回的壞賬準備情況

本期計提壞賬準備金額4,366,096.98元；本期收回或轉回壞賬準備金額0.00元。

(3) 本期實際核銷的應收賬款情況

單位：元

項目	核銷金額
實際核銷的應收賬款	<u>61,557.92</u>

(4) 按欠款方歸集的期末餘額前五名的應收賬款情況

單位名稱	與本公司關係	期末餘額	佔應收賬款 總額的比例(%)	壞賬準備金額
天津宏大紡織機械有限公司	本公司之子公司	86,043,624.93	13.70	
太康縣銀鑫棉業有限責任公司	非關聯方	57,045,776.00	9.08	
山西經緯合力機械製造有限公司	本公司之子公司	46,797,320.47	7.45	
圖木舒克市前海棉紡織有限責任公司	非關聯方	43,785,940.20	6.97	
黃石經緯紡織機械有限公司	本公司之子公司	36,453,826.54	5.80	
合計		<u>270,126,488.14</u>	43.00	

2014年度財務報表附註
(除另有註明外，所有金額均以人民幣元為貨幣單位)

十六、母公司財務報表主要項目註釋(續)

2、其他應收款

(1) 其他應收款分類披露

單位：元

類別	期末餘額					期初餘額				
	賬面餘額 金額	比例	壞賬準備 金額	計提比例	賬面價值	賬面餘額 金額	比例	壞賬準備 金額	計提比例	賬面價值
單項金額重大並單獨計提 壞賬準備的其他應收款	913,501,012.57	87.72%			913,501,012.57	634,775,047.49	67.97%			634,775,047.49
按信用風險特徵組合計提 壞賬準備的其他應收款	101,173,616.90	9.71%	531,902.17	0.53%	100,641,714.73	257,615,709.53	27.58%	291,486.00	0.11%	257,324,223.53
單項金額不重大但單獨計提 壞賬準備的其他應收款	26,811,578.11	2.57%	27,512.21	1.06%	26,784,065.90	41,585,387.13	4.45%	27,512.21	0.07%	41,557,874.92
合計	<u>1,041,486,207.58</u>	100.00%	<u>559,414.38</u>		<u>1,040,926,793.20</u>	<u>933,976,144.15</u>	100.00%	<u>318,998.21</u>		<u>933,657,145.94</u>

期末單項金額重大並單獨計提壞賬準備的其他應收款：

單位：元

其他應收款(按單位)	其他應收款	期末餘額 壞賬準備	計提比例	計提理由
湖北新楚風汽車股份有限公司	262,429,362.33			預計能收回
天津宏大紡織機械有限公司	238,289,012.39			預計能收回
咸陽經緯紡織機械有限公司	128,277,047.62			預計能收回
北京經緯紡織新技術有限公司	56,728,935.84			預計能收回
黃石經緯紡織機械有限公司	52,106,992.01			預計能收回
無錫經緯紡織科技試驗有限公司	39,753,136.36			預計能收回
青島宏大紡織機械有限責任公司	28,280,000.00			預計能收回
宜昌經緯機械有限公司	26,741,942.01			預計能收回
上海華源熱療技術有限公司	25,729,927.77			預計能收回
安徽華茂經緯新型紡織有限公司	23,168,561.91			預計能收回
常德紡織機械有限公司	17,000,000.00			預計能收回
鞍山經緯海虹農機科技有限公司	14,996,094.33			預計能收回
合計	<u>913,501,012.57</u>		-	-



2014年度財務報表附註

(除另有註明外，所有金額均以人民幣元為貨幣單位)

十六、母公司財務報表主要項目註釋(續)

2、其他應收款(續)

(1) 其他應收款分類披露(續)

組合中，按賬齡分析法計提壞賬準備的其他應收款：

單位：元

賬齡	其他應收款	期末餘額 壞賬準備	計提比例
1年以內分項			
1年以內小計	100,521,285.16		
2至3年	240,859.14	120,429.57	50.00%
3年以上	411,472.60	411,472.60	100.00%
合計	<u>101,173,616.90</u>	<u>531,902.17</u>	

(2) 本期計提、收回或轉回的壞賬準備情況

本期計提壞賬準備金額240,880.15元；本期收回或轉回壞賬準備金額0.00元。

(3) 本期實際核銷的其他應收款情況

單位：元

項目	核銷金額
實際核銷的其他應收款	<u>463.98</u>

(4) 其他應收款按款項性質分類情況

單位：元

款項性質	期末賬面餘額	期初賬面餘額
與子公司往來款	967,520,916.59	847,731,375.18
資金往來款	40,000,000.00	
代墊往來款	16,326,325.46	30,927,629.14
股權轉讓款	9,700,000.00	50,360,000.00
備用金/個人借款	5,307,732.23	3,917,855.09
保證金	554,900.96	892,279.30
未抵扣進項稅		19,481.96
其他	<u>2,076,332.34</u>	<u>127,523.48</u>
合計	<u>1,041,486,207.58</u>	<u>933,976,144.15</u>

2014年度財務報表附註
(除另有註明外，所有金額均以人民幣元為貨幣單位)

十六、母公司財務報表主要項目註釋(續)

2、其他應收款(續)

(5) 按欠款方歸集的期末餘額前五名的其他應收款情況

單位：元

單位名稱	款項的性質	期末餘額	賬齡	佔其他應收款 期末餘額 合計數的比例	壞賬準備 期末餘額
湖北新楚風汽車股份有限公司	往來款	262,429,362.33	2年以內	25.20%	
天津宏大紡織機械有限公司	往來款	238,289,012.39	4年以內	22.88%	
咸陽經緯紡織機械有限公司	往來款	128,277,047.62	3年以內	12.32%	
北京經緯紡機新技術有限公司	往來款	56,728,935.84	2年以內	5.45%	
黃石經緯紡織機械有限公司	往來款	52,106,992.01	2年以內	5.00%	
合計	-	<u>737,831,350.19</u>	-	70.85%	

3、長期股權投資

單位：元

項目	期末餘額		賬面價值		期初餘額	
	賬面餘額	減值準備	賬面價值	賬面餘額	減值準備	賬面價值
對子公司投資	3,566,226,687.41	7,051,007.42	3,559,175,679.99	3,492,885,938.41	7,051,007.42	3,485,834,930.99
對聯營、合營企業投資	274,586,157.53		274,586,157.53	105,924,043.23		105,924,043.23
合計	<u>3,840,812,844.94</u>	<u>7,051,007.42</u>	<u>3,833,761,837.52</u>	<u>3,598,809,981.64</u>	<u>7,051,007.42</u>	<u>3,591,758,974.22</u>



2014年度財務報表附註

(除另有註明外，所有金額均以人民幣元為貨幣單位)

十六、母公司財務報表主要項目註釋(續)

3、 長期股權投資(續)

(1) 對子公司投資

單位：元

被投資單位	期初餘額	本期增加	本期減少	期末餘額	本期計提減值準備	減值準備期末餘額
青島宏大紡織機械有限責任公司	96,009,790.51			96,009,790.51		
鄭州宏大新型紡織有限責任公司	80,805,191.00			80,805,191.00		
瀋陽宏大紡織機械有限責任公司	92,076,407.00			92,076,407.00		
天津宏大紡織機械有限公司	88,237,953.00			88,237,953.00		
常德紡織機械有限公司	35,279,928.00			35,279,928.00		
北京經緯紡織技術有限公司	98,407,084.00			98,407,084.00		
天津經緯新型紡織機械有限公司	12,000,000.00			12,000,000.00		
無錫宏大紡織機械專件有限公司	4,765,534.00			4,765,534.00		
無錫經緯紡織科技試驗有限公司	34,152,507.00	26,420,000.00		60,572,507.00		
山西經緯合力機械製造有限公司	46,485,988.39			46,485,988.39		
宜昌經緯紡織有限公司	15,000,000.00			15,000,000.00		
經緯紡織機械榆次物資有限公司	5,000,000.00			5,000,000.00		
上海緯欣機電有限公司	14,400,000.00			14,400,000.00		
上海創安商貿有限公司	12,570,000.00			12,570,000.00		
香港華明有限公司	62,559,880.00	99,820,749.00		162,380,629.00		
黃石經緯紡織機械有限公司	17,851,007.41			17,851,007.41		7,051,007.42
無錫經緯紡織機械銷售服務有限公司	4,793,503.17	4,600,000.00		9,393,503.17		
鞍山經緯海虹農機科技有限公司	38,855,400.00			38,855,400.00		
湖北新楚風汽車股份有限公司	250,000,000.00			250,000,000.00		
威陽經緯紡織機械有限公司	48,680,000.00			48,680,000.00		
中融國際信託有限公司	2,063,145,321.62			2,063,145,321.62		
宜昌經緯機械有限公司	78,927,593.34			78,927,593.34		
經緯津田駒紡織機械(威陽)有限公司	64,260,000.00			64,260,000.00		
JW-PROTTI MACCHINE TESSILI S.R	6,412,982.00			6,412,982.00		
北京恒天鑫能新能源汽車技術有限公司		12,000,000.00		12,000,000.00		
恒天汽車股份有限公司		2,500,000.00		2,500,000.00		
山西經緯紡織機械專件有限公司	35,860,000.00	24,000,000.00		59,860,000.00		
太原經緯電器有限公司	5,312,000.00			5,312,000.00		



2014年度財務報表附註
(除另有註明外，所有金額均以人民幣元為貨幣單位)

十六、母公司財務報表主要項目註釋(續)

3、長期股權投資(續)

(1) 對子公司投資(續)

單位：元

被投資單位	期初餘額	本期增加	本期減少	期末餘額	本期計提減值準備	減值準備期末餘額
上海經緯普羅蒂紡織機械有限公司	40,357,554.97			40,357,554.97		
山西經緯精密機械製造有限公司	17,200,000.00			17,200,000.00		
晉中經緯化纖機械有限公司	23,451,313.00			23,451,313.00		
晉中經緯恒新機械有限公司	4,029,000.00			4,029,000.00		
北京京鵬投資管理有限公司	96,000,000.00		96,000,000.00	0.00		
合計	<u>3,492,885,938.41</u>	<u>169,340,749.00</u>	<u>96,000,000.00</u>	<u>3,566,226,687.41</u>		<u>7,051,007.42</u>

(2) 對聯營、合營企業投資

單位：元

投資單位	期初餘額	追加投資	減少投資	權益法下 確認的投資損益	本期增減變動			計提 減值準備	其他	期末餘額	減值準備 期末餘額
					其他綜合 收益調整	其他 權益變動	宣告發放現金 股利或利潤				
一、合營企業											
二、聯營企業											
中國紡織機械和技術 進出口有限公司	66,579,753.04			19,114,818.87	1,480.01		2,392,109.58			83,103,942.34	
宏大研究院有限公司	7,921,682.93			316,195.55						8,237,878.48	
經緯機械(集團) 有限公司	13,476,545.11			2,122,021.99			136,974.25			15,735,541.35	
北京恒天財富投資 管理有限公司	18,146,062.15			32,019,154.68			123,624.89			50,288,841.72	
威爾經緯置業有限公司	0									0	
威爾經緯織造機械 有限公司	20,000,000.00			-38,512.59						19,961,487.41	
北京京鵬投資管理 有限公司	96,000,000.00			-755,593.65			2,462,424.62		4,476,484.50	97,258,466.23	
小計	<u>105,924,043.23</u>	<u>116,000,000.00</u>		<u>52,778,084.85</u>	<u>1,480.01</u>	<u>260,599.14</u>	<u>4,854,534.20</u>		<u>4,476,484.50</u>	<u>274,586,157.53</u>	
合計	<u>105,924,043.23</u>	<u>116,000,000.00</u>		<u>52,778,084.85</u>	<u>1,480.01</u>	<u>260,599.14</u>	<u>4,854,534.20</u>	<u>0.00</u>	<u>4,476,484.50</u>	<u>274,586,157.53</u>	



2014年度財務報表附註

(除另有註明外，所有金額均以人民幣元為貨幣單位)

十六、母公司財務報表主要項目註釋(續)

4、營業收入和營業成本

單位：元

項目	本期發生額		上期發生額	
	收入	成本	收入	成本
主營業務	2,004,261,862.38	1,870,948,868.74	2,859,300,437.57	2,640,870,133.60
其他業務	668,255,492.70	603,503,442.68	874,614,282.14	806,072,617.90
合計	<u>2,672,517,355.08</u>	<u>2,474,452,311.42</u>	<u>3,733,914,719.71</u>	<u>3,446,942,751.50</u>

5、投資收益

單位：元

項目	本期發生額	上期發生額
成本法核算的長期股權投資收益	151,861,358.82	126,204,320.31
權益法核算的長期股權投資收益	52,778,084.85	24,763,342.80
以公允價值計量且其變動計入當期損益的 金融資產在持有期間的投資收益	4,877,317.89	
處置以公允價值計量且其變動計入當期損益的 金融資產取得的投資收益		8,354,565.73
持有至到期投資在持有期間的投資收益	17,577,671.23	
處置持有至到期投資取得的投資收益	5,600,000.00	
合計	<u>232,694,432.79</u>	<u>159,322,228.84</u>

2014年度財務報表附註
(除另有註明外，所有金額均以人民幣元為貨幣單位)

十七、補充資料

1、 當期非經常性損益明細表

單位：元

項目	金額	說明
非流動資產處置損益	-2,004,955.52	
計入當期損益的政府補助(與企業業務密切相關，按照國家統一標準定額或定量享受的政府補助除外)	42,497,707.94	
計入當期損益的對非金融企業收取的資金佔用費	15,021,888.63	
債務重組損益	4,828,771.26	
除同公司正常經營業務相關的有效套期保值業務外，持有交易性金融資產、交易性金融負債產生的公允價值變動損益，以及處置交易性金融資產、交易性金融負債和可供出售金融資產取得的投資收益	-1,615,141.44	
除上述各項之外的其他營業外收入和支出	11,667,989.31	
減：所得稅影響額	13,902,377.77	
少數股東權益影響額	5,729,511.95	
合計	<u>50,764,370.46</u>	

2、 淨資產收益率及每股收益

報告期利潤	加權平均 淨資產收益率	每股收益	
		基本每股收益 (元/股)	稀釋每股收益 (元/股)
歸屬於公司普通股股東的淨利潤	10.12%	0.77	0.77
扣除非經常性損益後歸屬於公司普通股股東的淨利潤	9.17%	0.70	0.70



2014年度財務報表附註

(除另有註明外，所有金額均以人民幣元為貨幣單位)

十七、補充資料(續)

3、境內外會計準則下會計數據差異

- (1) 同時按照國際會計準則與按中國會計準則披露的財務報告中淨利潤和淨資產差異情況

適用 不適用

- (2) 同時按照境外會計準則與按中國會計準則披露的財務報告中淨利潤和淨資產差異情況

適用 不適用

境外會計準則名稱：

單位：元

	淨利潤		淨資產	
	本期發生額	上期發生額	期末餘額	期初餘額
按中國會計準則	<u>541,838,563.07</u>	<u>591,778,324.35</u>	<u>5,590,919,388.43</u>	<u>5,114,068,305.18</u>
按境外會計準則調整的 項目及金額：				
按境外會計準則	<u>546,455,442.87</u>	<u>596,988,228.50</u>	<u>5,590,919,388.43</u>	<u>5,114,068,305.18</u>

- (3) 境內外會計準則下會計數據差異原因說明，對已經境外審計機構審計的數據進行差異調節的，應註明該境外機構的名稱

根據財政部、國家安全生產監督管理總局印發的《企業安全生產費用提取和使用管理辦法》(財企[2012]16號)，本集團從2012年開始計提安全生產費。

2014年度財務報表附註

(除另有註明外，所有金額均以人民幣元為貨幣單位)

十七、補充資料(續)

4、會計政策變更相關補充資料

公司根據財政部2014年發布的《企業會計準則第2號—長期股權投資》等八項會計準則變更了相關會計政策並對比較財務報表進行了追溯重述，重述後的2013年1月1日、2013年12月31日合併資產負債表如下：

單位：元

項目	2013年1月1日	2013年12月31日	2014年12月31日
流動資產：			
貨幣資金	6,548,740,008.05	9,486,457,524.83	5,232,098,235.32
以公允價值計量且其變動計入當期損益的金融資產	276,665,724.16	243,515,847.35	6,042,235,482.50
應收票據	1,376,597,049.14	1,548,491,284.12	784,056,222.14
應收賬款	698,770,042.46	778,564,374.89	769,988,186.02
預付款項	463,173,676.21	341,119,713.18	527,088,166.98
應收利息		64,114.99	7,739,384.47
應收股利	10,265,494.00	36,022,950.70	34,280,000.00
其他應收款	283,950,683.69	311,436,433.54	329,103,171.46
存貨	1,484,581,205.31	1,619,573,041.58	1,542,273,525.88
一年內到期的非流動資產	22,082,751.25	4,301,428.55	300,000,000.00
其他流動資產	537,168.49	329,774.69	30,809,500.70
流動資產合計	<u>11,165,363,802.76</u>	<u>14,369,876,488.42</u>	<u>15,599,671,875.47</u>
非流動資產：			
可供出售金融資產	636,980,190.45	444,116,804.04	648,065,357.60
長期股權投資	151,876,433.17	171,959,552.20	337,778,358.20
固定資產	1,658,181,634.78	1,816,944,619.20	1,857,062,873.87
在建工程	268,578,405.91	149,669,840.40	131,754,878.24
無形資產	506,237,411.28	566,514,087.48	589,475,889.66
開發支出		14,221,806.55	14,221,806.55
商譽	844,306,425.04	845,120,985.01	845,120,985.01
長期待攤費用	33,060,441.34	28,301,010.32	22,789,114.87
遞延所得稅資產	288,902,514.03	456,761,637.47	518,677,016.74
其他非流動資產			750,000,000.00
非流動資產合計	<u>4,388,123,456.00</u>	<u>4,493,610,342.67</u>	<u>5,714,946,280.74</u>
資產總計	<u>15,553,487,258.76</u>	<u>18,863,486,831.09</u>	<u>21,314,618,156.21</u>
流動負債：			
短期借款	1,455,761,360.52	1,945,504,547.47	2,344,849,420.62
應付票據	379,795,024.10	612,660,270.01	406,586,626.39
應付帳款	1,730,702,546.56	1,755,525,871.17	1,439,100,345.82
預收款項	566,497,450.34	411,088,307.38	624,376,235.33
應付職工薪酬	1,106,647,580.96	1,629,884,230.60	2,044,945,000.36
應交稅費	357,569,382.58	509,209,633.97	461,255,177.52
應付利息	48,489,844.48	49,201,704.03	52,213,735.05
應付股利	5,009,834.99	6,686,958.92	29,655,744.58
其他應付款	344,259,776.02	329,994,838.71	305,610,634.64
一年內到期的非流動負債	93,654,888.58	25,581,023.23	1,644,810.20
流動負債合計	<u>6,088,387,689.13</u>	<u>7,275,337,385.49</u>	<u>7,710,237,730.51</u>



2014年度財務報表附註

(除另有註明外，所有金額均以人民幣元為貨幣單位)

十七、補充資料(續)

4、會計政策變更相關補充資料(續)

項目	2013年1月1日	2013年12月31日	2014年12月31日
非流動負債：			
長期借款			200,000,000.00
應付債券	1,200,000,000.00	1,200,000,000.00	1,200,000,000.00
長期應付款	55,237,255.17	30,621,220.00	30,347,074.11
長期應付職工薪酬	29,710,744.76	25,090,000.00	25,790,000.00
專項應付款	17,341,405.91	20,102,619.80	22,200,000.00
遞延收益	96,755,977.44	112,068,913.25	102,352,673.14
遞延所得稅負債			4,201,498.21
非流動負債合計	1,399,045,383.28	1,387,882,753.05	1,584,891,245.46
負債合計	<u>7,487,433,072.41</u>	<u>8,663,220,138.54</u>	<u>9,295,128,975.97</u>
所有者權益：			
股本	704,130,000.00	704,130,000.00	704,130,000.00
資本公積	2,002,603,388.72	1,930,843,480.44	1,922,392,827.79
其他綜合收益	-11,685,767.14	-52,141,269.87	-42,881,976.84
專項儲備	5,377,780.42	10,587,684.57	15,204,564.37
盈餘公積	733,425,418.69	820,492,967.34	912,774,509.78
一般風險準備	56,712,015.61	105,343,583.49	187,708,061.32
未分配利潤	1,209,145,651.39	1,594,811,859.21	1,891,591,402.01
歸屬於母公司所有者權益合計	<u>4,699,708,487.69</u>	<u>5,114,068,305.18</u>	<u>5,590,919,388.43</u>
少數股東權益	3,366,345,698.66	5,086,198,387.37	6,428,569,791.81
所有者權益合計	<u>8,066,054,186.35</u>	<u>10,200,266,692.55</u>	<u>12,019,489,180.24</u>
負債和所有者權益總計	<u>15,553,487,258.76</u>	<u>18,863,486,831.09</u>	<u>21,314,618,156.21</u>



第十二章 香港獨立核數師報告



BAKER TILLY
HONG KONG | 天職香港

致經緯紡織機械股份有限公司全體股東
(於中華人民共和國註冊成立的有限公司)

本核數師對第 198 頁至第 270 頁所載之經緯紡織機械股份有限公司(「貴公司」)及其附屬公司(合稱「貴集團」)的合併財務報表進行了審核。合併財務報表包括於 2014 年 12 月 31 日的合併財務狀況表與截至該日止年度的合併損益及其他綜合收益表、合併權益變動表和合併現金流量表，以及主要會計政策概要及其他附註解釋。

董事就合併財務報表須承擔的責任

貴公司董事須負責根據香港會計師公會頒佈的香港財務報告準則以及香港《公司條例》之規定編制真實而公平的合併財務報表，並實施彼等認為必要的內部控制，避免綜合財務報表因欺詐或錯誤而出現重大錯誤陳述。

核數師的責任

本核數師的責任是根據本核數師的審核結果對該等合併財務報表發表意見，並按照協定的委聘條款向整體股東作出報告，除此之外本報告別無其他目的。本核數師不會就本報告的內容向任何其他人士負上或承擔任何責任。

本核數師已根據香港會計師公會頒佈的香港審計準則進行審核。這些準則要求本核數師遵守道德規範，並規劃及執行審核，以合理確定此等合併財務報表是否不存在任何重大錯誤陳述。

審核涉及執程序以獲取有關合併財務報表所載金額及披露資料的審核憑證。所選定的程序取決於核數師的判斷，包括評估由於欺詐或錯誤而導致合併財務報表存有重大錯誤陳述的風險。在評估該等風險時，核數師考慮與該公司編制及真實而公平地列報合併財務報表相關的內部控制，以設計適當的審核程序，但並非為對公司的內部控制的效能發表意見。審核亦包括評價董事所採用的會計政策的恰當性及所作出的會計估計的合理性，以及評價合併財務報表的整體列報方式。

本核數師相信，本核數師所取得的審核憑證，足以充分地及適當地為本核數師的審核意見提供基礎。

意見

本核數師認為，有關合併財務報表已按香港財務報告準則真實而公平地反映 貴集團於 2014 年 12 月 31 日的財務狀況及 貴集團截至該日止年度的溢利和現金流量，並已按照香港《公司條例》的披露規定妥善編制。

天職香港會計師事務所有限公司
執業會計師
香港

羅詠思核數師
執業證書號碼：P04607



第十三章 按照香港財務報告準則編製的賬目

合併損益及其他綜合收益表 截至2014年12月31日止年度

	附註	2014 人民幣千元	2013 人民幣千元
營業額	5	9,945,695	10,479,372
銷售成本		(4,485,631)	(5,063,023)
營業毛利		5,460,064	5,416,349
其他收入	7	356,641	160,650
以公允價值計量且其變動計入損益的金融資產 公允價值變動之收益/(虧損)		117,198	(11,123)
銷售及經銷費用		(218,774)	(186,507)
管理費用		(2,786,731)	(2,781,574)
融資成本	8	(199,514)	(153,604)
應佔聯營公司經營業績	20	67,452	38,033
稅前溢利	9	2,796,336	2,482,224
稅項	10	(787,588)	(694,293)
本年度溢利		2,008,748	1,787,931
其他綜合收益/(虧損)	12		
其後不會重新分類至損益之項目			
界定福利責任重新計量		(920)	1,980
其後不會重新分類至損益之項目		(920)	1,980
其後可重新分類至損益之項目			
海外業務匯兌差異		30	(206)
可供出售金融資產公允價值變動		36,282	(150,016)
應佔聯營公司其他綜合收益		1	68
與其他綜合(虧損)/收益有關之稅項		(9,070)	37,504
其後可重新分類至損益之項目		27,243	(112,650)
本年度除稅後其他綜合收益/(虧損)		26,323	(110,670)
本年度綜合收益總額		2,035,071	1,677,261
本年度溢利歸屬於：			
本公司權益持有人		546,455	596,987
非控制性權益		1,462,293	1,190,944
		2,008,748	1,787,931
本年度綜合收益總額歸屬於：			
本公司權益持有人		555,716	556,532
非控制性權益		1,479,355	1,120,729
		2,035,071	1,677,261
每股盈利	15		
— 基本及攤薄		人民幣0.78元	人民幣0.85元

列載於第204至270頁之附註屬於此財務報表的一部分。



合併財務狀況表
於2014年12月31日

	附註	2014年 人民幣千元	2013年 人民幣千元
非流動資產			
物業、廠房及設備	16	2,008,255	1,994,379
預付租賃款項	17	499,375	482,633
無形資產	18	91,940	86,271
商譽	19	845,121	845,121
聯營公司權益	20	337,778	171,960
可供出售金融資產	21	648,065	444,117
遞延稅項資產	22	518,677	456,761
其他非流動資產	23	750,000	—
		<u>5,699,211</u>	<u>4,481,242</u>
流動資產			
存貨	24	1,542,274	1,619,573
應收賬款及其他應收款項	25	2,052,092	2,682,188
預付租賃款項	17	12,383	11,832
持有至到期投資	26	300,000	—
應收控股公司賬款	27	—	64
應收同系附屬公司賬款	27	62,564	72,822
應收聯營公司賬款	27	395,612	265,461
可收回稅項		3,148	330
以公允價值計量且其變動計入損益的金融資產	28	6,042,235	243,516
已抵押銀行按金	29	238,283	172,364
現金及現金等價物	29	4,993,815	9,314,093
		<u>15,615,406</u>	<u>14,382,243</u>
流動負債			
應付賬款及其他應付款項	30	4,878,215	4,802,214
應付控股公司賬款	27	26,532	26,532
應付同系附屬公司賬款	27	79,541	112,013
應付聯營公司賬款	27	66,730	66,449
應付稅項		314,173	298,731
借款—須於一年內償還之款項	31	2,344,850	1,945,505
應付融資租賃款	32	195	23,891
		<u>7,710,236</u>	<u>7,275,335</u>
流動資產淨值		<u>7,905,170</u>	<u>7,106,908</u>
資產總值減流動負債		<u>13,604,381</u>	<u>11,588,150</u>
非流動負債			
借款—須於一年後償還之款項	31	1,400,000	1,200,000
應付融資租賃款	32	353	619
遞延稅項負債	22	4,201	—
其他非流動負債	33	180,337	187,264
		<u>1,584,891</u>	<u>1,387,883</u>
		<u>12,019,490</u>	<u>10,200,267</u>
資本及儲備			
股本	34	704,130	704,130
儲備		4,886,790	4,409,938
本公司權益持有人應佔權益		5,590,920	5,114,068
非控制性權益		6,428,570	5,086,199
		<u>12,019,490</u>	<u>10,200,267</u>

第198頁至第270頁財務報表於2015年3月27日獲董事會批准，並由下列董事代表簽署：

葉茂新
董事

姚育明
董事

列載於第204至270頁之附註屬於此財務報表的一部分。



合併權益變動表
截至2014年12月31日止年度

	股本 人民幣千元	股份 溢價 人民幣千元	法定 公積金 人民幣千元 (附註35(b))	任意 盈餘 公積金 人民幣千元 (附註35(c))	監管 儲備 人民幣千元 (附註35(d))	安全 生產費 儲備 人民幣千元 (附註35(e))	投資 重估 儲備 人民幣千元	匯兌 儲備 人民幣千元	保留 溢利 人民幣千元	歸屬於 本公司 權益持有人 人民幣千元	非控制性 權益 人民幣千元	總計 人民幣千元
於2013年1月1日	704,130	2,002,674	553,805	179,621	56,712	5,378	(5,519)	(3,395)	1,206,303	4,699,709	3,366,346	8,066,055
本年度溢利	-	-	-	-	-	-	-	-	596,987	596,987	1,190,944	1,787,931
本年度除稅後 其他綜合虧損	-	-	-	-	-	-	(42,091)	(328)	1,964	(40,455)	(70,215)	(110,670)
本年度綜合收益總額	-	-	-	-	-	-	(42,091)	(328)	598,951	556,532	1,120,729	1,677,261
轉撥至撥備	-	-	85,429	1,638	48,631	-	-	-	(135,698)	-	-	-
計提安全生產費儲備	-	-	-	-	-	16,458	-	-	(16,458)	-	-	-
使用安全生產費儲備	-	-	-	-	-	(11,248)	-	-	11,248	-	-	-
業務合併所產生的 非控制性權益 (附註38(a))	-	-	-	-	-	-	-	-	-	-	27,835	27,835
非控制性權益注資	-	-	-	-	-	-	-	-	-	-	786,801	786,801
不會導致失去對附屬公司 控制權的權益變動 (附註38(b))	-	(71,760)	-	-	-	-	-	-	-	(71,760)	(51,915)	(123,675)
支付已授權之去 年度股息(附註14)	-	-	-	-	-	-	-	-	(70,413)	(70,413)	-	(70,413)
已付非控制性權益股息	-	-	-	-	-	-	-	-	-	-	(163,597)	(163,597)
於2013年12月31日	<u>704,130</u>	<u>1,930,914</u>	<u>639,234</u>	<u>181,259</u>	<u>105,343</u>	<u>10,588</u>	<u>(47,610)</u>	<u>(3,723)</u>	<u>1,593,933</u>	<u>5,114,068</u>	<u>5,086,199</u>	<u>10,200,267</u>

列載於第204至270頁之附註屬於此財務報表的一部分。



合併權益變動表(續)
截至2014年12月31日止年度

	股本 人民幣千元	股份 溢價 人民幣千元	法定 公積金 人民幣千元 (附註35(b))	任意 盈餘 公積金 人民幣千元 (附註35(c))	監管 儲備 人民幣千元 (附註35(d))	安全 生產費 儲備 人民幣千元 (附註35(e))	投資 重估 儲備 人民幣千元	匯兌 儲備 人民幣千元	保留 溢利 人民幣千元	歸屬於 本公司 權益持有人 人民幣千元	非控制性 權益 人民幣千元	總計 人民幣千元
於2014年1月1日	704,130	1,930,914	639,234	181,259	105,343	10,588	(47,610)	(3,723)	1,593,933	5,114,068	5,086,199	10,200,267
本年度溢利	-	-	-	-	-	-	-	-	546,455	546,455	1,462,293	2,008,748
本年度除稅後 其他綜合收益	-	-	-	-	-	-	10,169	188	(1,096)	9,261	17,062	26,323
本年度綜合收益總額	-	-	-	-	-	-	10,169	188	545,359	555,716	1,479,355	2,035,071
轉撥至撥備	-	-	92,282	-	82,365	-	-	-	(174,647)	-	-	-
計提安全生產費儲備	-	-	-	-	-	16,051	-	-	(16,051)	-	-	-
使用安全生產費儲備	-	-	-	-	-	(11,434)	-	-	11,434	-	-	-
非控制性權益注資	-	-	-	-	-	-	-	-	-	-	67,903	67,903
不會導致失去對附屬公司 控制權的權益變動 (附註38(b))												
—收購	-	(12,948)	-	-	-	-	-	-	-	(12,948)	2,443	(10,505)
—出售	-	4,497	-	-	-	-	-	-	-	4,497	12,796	17,293
支付已授權之去年度股息 (附註14)	-	-	-	-	-	-	-	-	(70,413)	(70,413)	-	(70,413)
已付非控制性權益股息	-	-	-	-	-	-	-	-	-	-	(220,126)	(220,126)
於2014年12月31日	<u>704,130</u>	<u>1,922,463</u>	<u>731,516</u>	<u>181,259</u>	<u>187,708</u>	<u>15,205</u>	<u>(37,441)</u>	<u>(3,535)</u>	<u>1,889,615</u>	<u>5,590,920</u>	<u>6,428,570</u>	<u>12,019,490</u>

列載於第204至270頁之附註屬於此財務報表的一部分。



合併現金流量表 截至2014年12月31日止年度

	附註	2014 人民幣千元	2013 人民幣千元
經營業務			
除稅前溢利		2,796,336	2,482,224
就下列項目作出調整：			
物業、廠房及設備之折舊		160,732	172,256
出售物業、廠房及設備之淨虧損／(收益)		1,185	(23,283)
無形資產攤銷		18,193	17,053
預付租賃款項攤銷		10,269	11,999
利息收入		(30,330)	(13,615)
利息支出		199,514	153,604
出售附屬公司之虧損／(收益)	39	75	(1,014)
出售一家聯營公司之收益	7	(20)	—
議價收購之收益	38(a)	—	(1,592)
應收賬款及其他應收款項之淨減值虧損		13,023	8,647
應佔聯營公司經營業績		(67,452)	(38,033)
來自可供出售金融資產之股息收入		(15,875)	(10,316)
來自持有至到期投資之股息收入		(11,978)	—
存貨跌價準備		14,729	16,489
出售可供出售金融資產之淨收益		(1,453)	(12,339)
出售持有至到期投資之淨收益		(11,200)	—
出售以公允價值計量且其變動計入損益的金融資產淨(收益)／虧損		(118,385)	26,222
出售預付租賃款項之淨收益		—	(570)
出售無形資產之淨虧損		820	—
豁免應付賬款及其他應付款項		(14,860)	(12,531)
未實現匯兌(收益)／虧損		(1,503)	124
營運資金變動前之經營現金流量		2,941,820	2,775,325
存貨減少／(增加)		59,790	(121,834)
應收賬款及其他應收款項減少／(增加)		544,176	(12,616)
應收控股公司款項減少		64	—
應收同系附屬公司款項減少		16,053	35,582
應收聯營公司款項增加		(152,589)	(88,893)
以公允價值計量且其變動計入損益的金融資產(增加)／減少		(5,680,334)	6,928
應付賬款及其他應付款項增加		81,386	582,657
應付同系附屬公司款項減少		(32,472)	(69,220)
應付聯營公司款項增加／(減少)		281	(22,651)
退休福利責任減少		(1,380)	(2,584)
遞延收益及其他(減少)／增加		(7,628)	18,082
經營活動(耗用)／產生之現金		(2,230,833)	3,100,776
已付中國企業所得稅		(841,872)	(703,291)
經營活動之現金(耗用)／產生淨額		(3,072,705)	2,397,485

列載於第204至270頁之附註屬於此財務報表的一部分。



合併現金流量表(續)
截至2014年12月31日止年度

	附註	2014 人民幣千元	2013 人民幣千元
投資活動			
購買物業、廠房及設備		(102,598)	(159,632)
購買可供出售金融資產		(1,590,000)	(3,200)
購買持有至到期投資		(380,000)	–
支付成立合營公司的前期投資款		(750,000)	–
已抵押銀行按金增加		(65,919)	(103,383)
預付租賃款項增加		(25,584)	(1,221)
收購聯營公司		(20,980)	(13,940)
購買無形資產		(24,682)	(44,957)
出售物業、廠房及設備所得款項		76,057	–
出售預付租賃款項所得款項		–	335
出售無形資產所得款項		–	7,512
出售可供出售金融資產所得款項		1,427,804	12,339
出售持有至到期投資所得款項		91,200	–
已收利息		22,735	13,615
已收來自一家聯營公司之股息		49,135	5,000
已收來自可供出售金融資產之股息		15,875	10,316
已收來自持有至到期投資之股息		4,488	–
視作出售／出售附屬公司現金淨流出	39	(122,528)	(822)
收購附屬公司現金淨流出	38(a)	–	(5,543)
出售一家聯營公司所得款項	7(b)	980	–
投資活動現金耗用		(1,394,017)	(283,581)
融資活動			
新增借款		3,069,371	2,429,363
與借貸有關已貼現票據增加		106,096	13,905
償還銀行貸款		(2,575,216)	(2,022,305)
收到政府補貼及資助款項		22,628	59,130
已付利息		(208,227)	(153,828)
非控制性權益注資		16,633	786,801
已付非控制性權益股息		(197,157)	(161,920)
已付股息		(70,413)	(70,413)
不會導致失去對附屬公司控制權的權益變動之現金淨所得／(付出)			
–收購		(10,505)	(123,675)
–出售		17,293	–
融資租賃本金償還部分		(23,962)	(33,259)
融資租賃利息償還部分		(723)	(2,160)
融資活動現金產生淨額		145,818	721,639
現金及現金等價物(減少)／增加淨額		(4,320,904)	2,835,543
年初之現金及現金等價物		9,314,093	6,479,759
現金及現金等價物匯率變動之影響		626	(1,209)
年終之現金及現金等價物		4,993,815	9,314,093
年終之現金及現金等價物餘額分析			
銀行結餘及現金		4,993,815	9,314,093

列載於第204至270頁之附註屬於此財務報表的一部分。

合併財務報表附註 截至2014年12月31日止年度

1. 一般資料

經緯紡織機械股份有限公司(「本公司」)為一家於中華人民共和國(「中國」)註冊成立之公眾有限公司，其股份於香港聯合交易所有限公司(「香港聯交所」)及深圳證券交易所上市。本公司之直接主要股東為在中國成立的公司中國紡織機械(集團)有限公司(「中國紡機集團」)，其持有本公司31.13%(2013年：31.13%)的股本權益。董事認為本公司的母公司是中國紡機集團，而本公司的最終控股公司是中國恒天集團有限公司(「中國恒天」)。中國恒天是在中國成立的國有企業，其持有本公司2.70%(2013年：2.70%)的股本權益。本公司餘下66.17%(2013年：66.17%)股份由各方股東廣泛持有。本公司的註冊辦事處及主要營業地點於本年報公司資訊部分中披露。

合併財務報表以人民幣為單位呈示，人民幣亦為本公司之功能貨幣。

本公司及其附屬公司(「本集團」)主要於中國從事製造和銷售紡織機械及金融信託服務。

2. 採用新訂及經修訂香港財務報告準則

於本年度，本集團已應用下列由香港會計師公會頒佈之新訂及經修訂香港財務報告準則。

香港財務報告準則第10號、第12號及 香港會計準則第27號(2011)之修訂	投資實體
香港會計準則第32號之修訂	抵銷金融資產及金融負債
香港會計準則第36號之修訂	非金融資產收回金額的披露
香港會計準則第39號之修訂	衍生工具之更替及對沖會計法之存續 徵費
香港(國際財務報告詮釋委員會)詮釋公告第21號 二零一零年至二零一二年週期之年度改進所包括 之香港財務報告準則第2號(修訂本)	歸屬條件之定義 ¹
二零一零年至二零一二年週期之年度改進所包括 之香港財務報告準則第3號之修訂	業務合併或然代價之會計處理 ¹
二零一零年至二零一二年週期之年度改進所包括 之香港財務報告準則第13號之修訂	短期應收款項及應付款項
二零一一年至二零一三年週期之年度改進所包括 之香港財務報告準則第1號之修訂	有效香港財務報告準則之定義

¹ 於2014年7月1日起生效

採用該等新增及經修訂香港財務報告準則對本集團本期或以往會計期間的合併財務報表並無重大影響。



合併財務報表附註 截至2014年12月31日止年度

2. 採用新訂及經修訂香港財務報告準則(續)

已頒佈但未生效之新訂及經修訂香港財務報告準則

本集團並無提早應用下列已頒佈但未生效的新訂及經修訂香港財務報告準則。

香港財務報告準則第9號	金融工具 ⁴
香港財務報告準則第10號及第28號(2011)之修訂	投資者與其聯營或合營企業之間的資產出售或注資 ²
香港財務報告準則第11號之修訂	收購合營業務權益的會計方法 ²
香港財務報告準則第14號	監管遞延賬戶 ⁵
香港財務報告準則第15號	客戶合約收益 ³
香港會計準則第16號及香港會計準則第38號之修訂	澄清折舊及攤銷的可接受方法 ²
香港會計準則第16號及香港會計準則第41號之修訂	農業：生產性植物 ²
香港會計準則第19號之修訂	定額福利計劃：僱員供款 ¹
香港會計準則第27號(2011)之修訂	獨立財務報告準則之權益法 ²
二零一零年至二零一二年週期之年度改進	多項香港財務報告準則之修訂 ¹
二零一一年至二零一三年週期之年度改進	多項香港財務報告準則之修訂 ¹
二零一二年至二零一四年週期之年度改進	多項香港財務報告準則之修訂 ²

¹ 於2014年7月1日或之後開始之年度期間生效。

² 於2016年1月1日或之後開始之年度期間生效。

³ 於2017年1月1日或之後開始之年度期間生效。

⁴ 於2018年1月1日或之後開始之年度期間生效。

⁵ 首次採納香港財務準則的實體，適用於2016年1月1日或之後開始的年度財務報表，因此不適用於本集團。

董事預期以上已頒佈但未生效之新訂及經修訂的香港財務報告準則將於它們將生效之會計年度內在本集團的財務報表上採納。

董事已開始評估該等已頒佈的香港財務報告準則對集團之影響，但未能以現時狀況闡述會否對本集團的經營業績及財務狀況造成任何重大影響。

3. 主要會計政策

如下文所載主要會計政策所述，除若干以公允價值計量之金融工具外，合併財務報表按歷史成本法編制。歷史成本是按資產交易時所付出代價的公允價值來釐定。

合併財務報表是根據香港會計師公會頒佈的香港財務報告準則編制。此外，合併財務報表加載香港聯交所之證券上市規則及香港公司條例規定的適用披露。

(a) 合併賬目基準

合併財務報表包括本公司及由本公司所控制實體(包括結構性主體)和其附屬公司的財務報表。當本公司符合以下各項時，方具有控制：

- 擁有對投資方的權力；
- 通過參與被投資方的相關活動而面臨或享有可變回報；及
- 有能力行使對被投資方的權力影響其回報金額。

如果事實情況表明以上所示三項要素中的一項或多項發生變化，本公司將重新評估其是否控制被投資方。

合併財務報表附註 截至2014年12月31日止年度

3. 主要會計政策(續)

(a) 合併賬目基準(續)

當本公司對被投資方不擁有多數表決權，但其所有表決權足夠賦予其單方面主導被投資方相關活動的實際能力時，本公司即對被投資方有權力。在評估其對被投資方擁有的表決權是否足夠賦予本公司對被投資方的權力時，本公司考慮所有相關事實和情況，包括：

- 本公司所擁有表決權的份額相對於其他投票權人的份額和分散程度；
- 由本公司，其他投票權人或其他各方面所持有的潛在表決權；
- 由其他合同安排產生的權利；及
- 當需要做出決策時，任何額外的事實和情況表明本公司擁有或不擁有主導被投資方相關活動的現時能力，包括以前股東大會的表決模式。

附屬公司的合併始於本公司獲得對該附屬公司的控制權之時，並止於本公司喪失對該附屬公司的控制權之時。特別是，在本年度購入或處置的附屬公司產生的收益和費用自本公司獲得控制權日起直至本公司停止對附屬公司實施控制之日為止納入合併損益及其他綜合收益表內。

損益和其他綜合收益的各個組成部份歸屬於本公司權益持有人及非控制性權益。附屬公司的綜合收益總額歸屬於本公司權益持有人及非控制性權益，即使這將導致非控制性權益的金額為負數。

為使附屬公司的會計政策與本集團的會計政策一致，必要時已對附屬公司的財務報表進行調整。

合併時，與集團成員之間發生的交易相關的所有集團內部資產和負債、權益、收益、費用和現金流量均全額抵銷。

本集團於現有附屬公司的所有權權益變動

本集團於附屬公司的所有權權益出現並無導致本集團失去該等附屬公司控制權的變動均以權益交易入賬。本集團之權益與非控制權益之賬面值均予以調整，以反映彼等於附屬公司之相關權益變動。非控制權益所調整之款項與所付或所收代價之公允價值兩者之間的差額，均直接於權益確認並歸屬於本公司權益持有人。

倘本集團失去附屬公司控制權，則出售產生之損益按下述兩者之間的差額計算(i)所收代價公允價值及任何保留權益之公允價值總額與(ii)該附屬公司之資產(包括商譽)和負債及任何非控制權益之原有賬面值。先前所有於其他全綜合收益確認並累計入權益之款項，會按猶如本集團已直接出售相關附屬公司的資產或負債入賬(即重新分類至損益或直接轉撥至保留溢利)。於失去控制權當日在前附屬公司保留之任何投資的公允價值，會根據香港會計準則第39號金融工具：確認及計量在其後入賬時被列作首次確認之公允價值，或(如適用)首次確認於聯營公司或共同控制實體之投資成本。



合併財務報表附註 截至2014年12月31日止年度

3. 主要會計政策(續)

(b) 業務合併

業務收購採用收購法入賬。於業務合併轉撥之代價按公允價值計量，即本集團對被收購公司原擁有人所轉讓之資產、所承擔之負債及本集團於交換被收購公司之控制權所發行之權益於收購日期之公允價值總和。與收購事項有關之成本於產生時在損益確認。

於收購日期，被收購公司已收購可識別資產及所承擔負債於收購日期按其公允價值確認，惟下列項目除外：

- 遞延稅項資產或負債，及與僱員福利安排有關之資產或負債分別根據香港會計準則第12號「所得稅」及香港會計準則第19號「員工福利」確認及計量；
- 與被收購公司以股份付款安排有關的負債或權益工具或本集團之股份付款安排乃根據香港財務報告準則第2號「以股份付款」於收購日期計量；及以取代被收購公司的股份付款安排；
- 根據香港財務報告準則第5號「持作出售之非流動資產及已終止經營業務」劃分為持作出售之資產(或出售組合)根據該項準則計量。

商譽按所轉撥之代價、任何非控制權益佔被收購公司之金額及收購方先前所持被收購公司權益(如有)之公允價值總和超出所收購之可識別資產及所承擔之負債於收購日期淨額之差額計量。倘(經重新評估後)本集團所持被收購公司可識別資產淨值之公允價值權益超出所轉撥之代價、任何非控制權益所佔被收購公司金額及收購方先前所持被收購公司權益(如有)之公允價值總和，所超出之差額即時於損益確認為議價收購收益。

屬現時所有者權益且於清盤時賦予其持有人按比例分佔實體資產淨值之非控制權益可初步按公允價值或非控制權益應佔被收購公司可識別資產淨值之公允價值比例計量，計量基準視乎個別交易作出選擇。其他類別非控制權益按其公允價值或其他香港財務報告準則規定之其他香港財務報告準則計量。

當本集團於一項業務合併轉移的代價包括或然收購代價安排所產生資產或負債，或然代價乃按收購日之公允價值計算，並被算入為合資格作計算期間調整代價之一部分，並可作追溯調整，亦可就商譽作出相應調整。計算期之調整是於「計算期間」因取得截至收購日出現之事件及環境的額外資訊所作調整。計算期間於收購日起計不可超過一年。

其後之或然代價公允價值變動之會計賬目於計算期之調整是否符合資格，須視乎或然代價之分類。或然代價被分類為權益時於其後之報告日期不會重新計量，及後之支付則視作於股本之內。或然代價被分類為資產或負債時於其後之報告日期須根據香港會計準則第39號或香港會計準則第37號撥備、或然負債及或然資產(視適用情況而定)重新計量，相關收益或虧損則於損益確認。

倘分階段形式進行業務合併，本集團過往於被收購公司持有之股本權益乃於收購日期(即本集團取得控制權之日)重新計量至公允價值，就此得出之盈虧(如有)則於損益確認。於收購日期前，以往在其他全面收益表中確認的於被收購方的權益而產生的金額，獲重新分類至損益賬，而倘出售權益，重新分類至損益賬為合適計量方法。

倘於報告期結束日出現業務合併惟業務合併的初步入賬尚未完成，則集團須報告尚未入賬的項目的暫定款項。該等暫定款項須於計量期(見上文)內調整，或須確認額外資產或負債，以反映所取得有關於收購日期存在的事實及狀況的新資料(如有)對該日已確認金額的影響。



合併財務報表附註 截至2014年12月31日止年度

3. 主要會計政策(續)

(c) 商譽

就收購業務產生之商譽是按成本減任何累計減值虧損計算及單獨列於綜合財務狀況表上。

就減值測試而言，收購產生之商譽分配至本集團預期將自收購協同效益獲益之各有關現金產生單位或一組現金產生單位。

經分配商譽之現金產生單位每年及於有跡象顯示單位可能出現減值時進行測試。於自收購產生商譽之財政年度，經分配商譽之現金產生單位於財政年度結束時進行減值檢測。倘現金產生單位可收回款項少於該單位賬面值，則分配減值虧損，先調低分配至該單位之任何商譽賬面值，其後根據單位內各資產之賬面值按比例分配至單位其他資產。商譽任何減值虧損直接於合併損益及其他綜合收益表確認。商譽減值虧損不會於往後期間轉回。

於其後出售有關現金產生單位時，在釐定其出售損益時須計入應佔撥充資本商譽。

(d) 聯營公司權益

聯營公司為本集團對其有重大影響力而並非附屬公司或合營公司權益的實體。重大影響力指有權參與被投資公司之財務及營運決策，但非控制或共同控制其政策。

於聯營公司的投資以權益法入賬處理，惟歸類為持作出售之投資則根據香港財務報告準則第5號持作出售之非流動資產及已終止經營業務入賬處理。於聯營公司之投資按成本(按本集團應佔聯營公司損益及其他綜合收入之收購後變動調整)扣減各項投資的減值於綜合財務狀況表列賬。聯營公司的虧損超過本集團所持該聯營公司之權益(包括實際上屬於本集團於聯營公司投資淨值一部分之任何長期權益)的差額僅按本集團已承擔之法定或推定責任或已代表該聯營公司支付款項的數額確認。

收購成本超出收購日期本集團應佔聯營公司已確認可識別資產、負債及或然負債公允價值淨值之差額，均確認為商譽。商譽計入投資之賬面值。倘於重新評估後本集團應佔可識別資產、負債及或然負債公允價值淨值之權益多於收購成本，則差額即時於損益確認。

香港會計準則第39號的規定適用於釐定有否必要確認本集團於聯營公司投資之減值虧損，如有必要，則將投資的全部賬面值(包括商譽)作為單一資產根據香港會計準則第36號資產減值透過比較其可收回金額(使用價值與公允價值減銷售成本之較高者)與賬面值測試有否減值。任何確認之減值虧損屬投資賬面值的一部分。倘其後投資的可收回金額增加，則根據香港會計準則第36號確認該減值虧損的撥回。

倘出售聯營公司會導致本集團失去對該聯營公司的重大影響力，則任何保留投資會按當日之公允價值計量，並以其根據香港會計準則第39號首次確認為金融資產之公允價值作其公允價值。在確定處置該聯營公司所產生的利得或損失時，應把聯營公司在終止採用權益法之日的賬面值與其任何保留權益之公允價值及處置部份聯營公司權益之所得款之間的差額納入其中。此外，本集團將先前在其他全面收入就該聯營公司確認之所有金額入賬，基準與該聯營公司直接出售相關資產或負債的基準相同。因此，倘該聯營公司先前已認其他全面收入之損益，則會於出售相關資產或負債時重新分類至損益，當本集團失去對該聯營公司之重大影響力時，本集團將收益或虧損由權益重新分類至損益(作為重新分類調整)。

倘一集團實體與本集團聯營公司交易，有關損益會對銷，對銷數額以本集團於有關聯營公司之權益為限。所轉讓資產如有可能減值虧損的證據，會計提適當減值撥備。

合併財務報表附註 截至2014年12月31日止年度

3. 主要會計政策(續)

(e) 信託服務

本集團一般以受託人及其他信託身份行事，代表信託及其他機構持有或存置資產。本集團執行其信託職責及根據協議收取服務費。因此，由於該等資產並非本集團之資產，故不會計入其合併財務狀況表，並確認為合併財務狀況表外的項目。

(f) 收入確認

收入乃按已收或應收代價之公允價值計量，乃指於日常業務過程中出售貨品及提供服務並已扣除折扣及回報以及銷售相關稅項之應收賬款。倘經濟利益有可能流入本集團，而收益及成本(如適用)能可靠地計量時，則收益於損益確認如下：

貨品銷售之收入在交付貨品及轉移所有權時確認。

分包服務之收入在提供服務時確認。

信託費和表現費在提供相關基金及信託服務時確認。信託費收入按已收或應收代價之公允價值計量，指就管理信託資產所提供服務而應收金額扣除銷售相關稅項。因管理信託資產產生之表現費乃當金額能夠可靠計量且未來經濟溢利將流向該公司時確認，並計及信託資產的表現及有關計算基準。投資股息收入於本集團獲派股息之權利確立時確認。

利息收入按時間基準並參考未償還本金及按適用之實際利率(乃準確貼現透過金融資產之預期使用年期所產生之估計未來現金收入至該資產首次確認之賬面淨值之比率)累計。

當集團對特定的投資工具擁有收款的權利時，有關從這工具得來的投資收益可得到確認。

自經營租約所得之收益按下述本集團會計政策確認。

(g) 租賃

當租賃之條款規定擁有權所附帶之一切風險及報酬實質上轉移至承租人，則該租賃即歸類為融資租賃。其他租賃全部列作經營租賃。

本集團作為出租人

融資租賃中應向承租人收取的款項應按本集團對租賃的投資淨額確認為應收款項。而融資租賃收入應分攤至各個會計期間，以反映本集團在租賃中的淨投資餘額能在每個期間獲得固定的回報率。

經營租賃的租金收入在相關租賃期內按直線法確認。在協商和安排經營租賃時發生的初始直接費用應計入租賃資產的賬面金額，並在租賃期內按直線法確認。

合併財務報表附註 截至2014年12月31日止年度

3. 主要會計政策(續)

(g) 租賃(續)

本集團作為承租人

以融資租賃方式持有的資產最初應按在租賃開始日該資產的公允價值及最低租賃付款項的現值兩者中的較低者確認為本集團的資產。應付給出租人的相應負債應在財務狀況表上列為應付融資租賃款。

租賃付款項會在融資成本與應付租賃款的減少額之間進行分攤，分攤方法是使各會計期間應付融資租賃款餘額承擔一個固定利率。融資費用應立即計入損益，除非其直接歸屬於符合條件的資產，在這種情況下，該成本應根據本集團關於借款費用的一般政策予以資本化(參見下文會計政策)。應收或有租金收入於賺取租金之會計期間確認為收入。

經營租賃付款項應按直線法在租賃期內確認為費用。

倘在經營租賃上附加一些優惠條款，有關優惠須確認為負債，而相關得來的利益會在租賃期內按直線法確認減少租賃支出。

自用租賃土地

凡租賃包括土地及樓宇部分，本集團以租賃資產之擁有權所承擔之絕大部份風險及回報是否已轉移本集團作為獨立評估其分類屬於融資或經營租賃的依據。具體而言，最低租賃款項(包括任何一次性預付款)被分配到的土地及樓宇部分的比例，以其租賃在開始時土地租賃權益和樓宇租賃權益的比例分配。

在租賃款項不能在土地及樓宇之間作可靠分配之情況下，全數租賃款項均被納入土地及樓宇之成本作為物業、廠房及設備之融資租賃。

倘能可靠地分配租賃款項，則租賃土地的權益將作為「預付租賃款項」於合併財務狀況表列賬及按租賃年期以直線法攤銷。

(h) 外幣

於編制各個別集團實體之財務報表時，以該實體功能貨幣以外之貨幣(外幣)進行之交易均按交易日期之適用匯率確認。於每個報告期結束日，以外幣定值之貨幣項目均按報告期結束日之適用匯率重新換算。按公允價值列賬之非貨幣項目以外幣定值，於釐定公允價值當日之適用匯率重新換算。按外幣歷史成本計量之非貨幣性項目毋須重新換算。

於結算及換算貨幣項目時產生之匯兌差額均於彼等產生期間內納入損益。

就呈列合併財務報表而言，本集團之海外業務的資產及負債均按結算當日匯率換算人民幣。有關之收入及開支項目乃按年度平均匯率換算，除非年內匯率出現重大波幅，則在此情況下，將採用交易日期之匯率。所產生之匯兌差額(如有)均確認為其他綜合收益及累計於權益中的「匯兌儲備」。

倘出售海外業務(如出售本集團所持海外業務的全部權益，或出售涉及失去對持有海外業務之附屬公司的控制權、出售涉及失去對持有海外業務之共同控制實體的共同控制或出售涉及失去對持有海外業務之聯營公司的重大影響力)，則本公司權益持有人應佔該業務相關所有於權益累計的匯兌差額重新分類至損益。

合併財務報表附註 截至2014年12月31日止年度

3. 主要會計政策(續)

(h) 外幣(續)

此外，就出售不會導致本集團失去其控制權之附屬公司的部分權益而言，應佔累計匯兌差額的比例重新歸屬非控制權益且不會於損益確認。對於所有其他部分出售(如部分出售不會導致本集團失去重大影響力或共同控制的聯營公司或共同控制實體)，應佔累計匯兌差額的比例重新分類至損益。

收購海外實體產生之商譽及公允價值調整視作該海外實體之資產及負債，按收市匯率換算，所產生之匯兌差額均確認於權益中的「匯兌儲備」。

(i) 借貸成本

直接涉及收購、建設或生產合資格資產之借貸成本均撥充資本，作為該等資產之部分成本。當資產大致上可準備投入作擬訂用途或出售時，該等借貸成本即停止撥充資本。

在特定借貸撥作合資格資產之支出前暫時用作投資所賺取之收入須自合資格資本化之借貸成本中扣除。

所有其他借貸成本一律於其產生期間於損益確認。

(j) 員工福利

花紅計劃

花紅計劃之預計成本於本集團因員工所提供服務而有現行法定或推定責任，並能夠可靠估計時方予以確認。

花紅計劃之負債預期將於十二個月內繳付，並按付款時預期須予支付之金額計算。

本集團內在中國成立的公司向一個由當地有關市政府設立的定額供款退休計劃作出供款。當地市政府承諾對本集團所有現時及將來退休員工的退休福利作出承擔。對該計劃作出的供款在其發生時在合併損益及其他綜合收益表中支銷。

本集團在香港註冊成立的一家附屬公司為某些香港員工實施一項定額供款計劃。供款計劃下之供款乃按僱員有關入息之若干百分比計算。該項計劃之資產與附屬公司的資產分開，並由獨立管理之基金持有。供款計劃下之供款當產生時在合併損益及其他綜合收益表中扣除。

當員工提供享有定額退休計劃之服務，相關的供款可確認為支出。

合併財務報表附註 截至2014年12月31日止年度

3. 主要會計政策(續)

(j) 員工福利(續)

辭退福利之成本

對於界定福利退休計劃，提供福利的成本是採用預期累積福利單位法予以確定，並在每個年度報告期結束日執行精算估價。重新計量(包括精算利得和損失、對資產上限(如適用)作出的變更所產生的影響和計劃資產的回報(不包括利息))會直接反映在合併財務狀況表中，並在其發生的當期借記或貸記其他綜合收益。計入其他綜合收益的重新計量會直接反映在保留溢利中，且不得重分類至損益。過往服務成本會在對計劃作出修訂的期間計入損益。淨利息是通過將期初的折現率應用於設定受益負債或資產淨額來計算淨利息。界定福利成本的分類如下：

- 服務成本(包括當期服務成本、過往服務成本以及縮減和結算產生的利得和損失)；
- 利息費用淨額或利息收益淨額；以及
- 重新計量。

本集團在損益中單列員工福利費用以列示設定受益成本的前兩個組成部分。縮減利得和損失則作為過往服務成本進行核算。

在合併財務狀況表上確認的退休福利責任反映了本集團設定受益計劃的實際虧損或盈餘。該計算方法產生的任何盈餘僅限於以從該等計劃返還資金形式或是以減少對該等計劃的未來提存金形式獲得的經濟利益的現值。

(k) 政府補貼

政府補貼按相關成本之相應期間確認為收入。

確認為遞延收益的政府補助，當中所涉及的收益用來支付相對應的費用。基本條件是集團購買的非流動資產包括在合併財務報表，並在相關資產的使用壽命內及合理原則下平均分配計入當期損益。

與收益相關的政府補助，用於補償以後期間的相關費用和損失的，確認為遞延收益，並在確認相關費用的期間計入當期損益；用於補償已經發生的相關費用和損失的，直接計入當期損益。

受惠於政府給予集團比市場利率更低的借款所得到的收益，以市場利率計算的借款公允價值與所收的借款金額之相差是確認政府補助的計算基礎。

(l) 稅項

所得稅開支指當期應付之稅項及遞延稅項之總和。

當期稅項

當期應付之稅項按年內應課稅溢利計算。由於應課稅溢利並不包括其他年度之應課稅溢利或可扣減開支，亦不包括毋須課稅或不得扣減之項目，故此應課稅溢利有別於合併損益及其他綜合收益表所列之純利。本集團使用於報告期結束日已頒佈或實質頒佈之稅率計算當期稅項之負債。



合併財務報表附註 截至2014年12月31日止年度

3. 主要會計政策(續)

(l) 稅項(續)

遞延稅項

遞延稅項乃就合併財務報表所列資產及負債賬面值與計算應課稅溢利時所用相關稅基兩者之差額而確認，按資產負債表負債法計算入賬。遞延稅項負債一般就一切應課稅暫時差額確認入賬，及至可能有應課稅溢利以供動用可扣減暫時差額抵銷時確認入賬。倘一項交易之商譽產生之暫時差額或首次確認(業務合併除外)其他資產及負債並不影響應課稅溢利或會計溢利，則不會將該等資產及負債確認入賬。

遞延稅項負債就附屬公司及聯營公司之權益投資所產生之應課稅暫時差額確認入賬，惟本集團可控制暫時差額之撥回而暫時差額不大可能於可預見將來撥回則除外。有關該等投資及權益的可扣稅暫時差額所產生的遞延稅項資產僅於可能有足夠應課稅溢利用於抵銷暫時差額的利益且預期於可見將來撥回時確認。

遞延稅項資產之賬面值於各報告期結束日檢討，當應課稅溢利可能不再足以收回所有或部分資產時將予調低。

遞延稅項資產及負債按預期適用於償還負債時或變現資產期間之稅率計算。

本年度之當期及遞延稅項

當期稅項及遞延稅項在損益確認，惟涉及直接於其他綜合收益或股東權益確認之項目之遞延稅項則亦會計入其他綜合收益或權益。倘因業務合併而確認於賬目的當期稅項及遞延稅項，其稅項影響應計入業務合併的賬目中。

(m) 物業、廠房及設備

物業、廠房及設備(在建工程除外)按歷史成本減其後累計折舊及累計減值虧損入賬。

物業、廠房及設備按其可用年期減其剩餘價值以直線法計算折舊，以撇銷成本。其估計可用年期、剩餘價值及折舊法會在每個報告期結束日檢討，並在估算的原則下評估任何改變所帶來的影響。

在建工程包括正在建造以供生產或自用之物業、廠房及設備。在建工程以成本減任何已確認之減值虧損列賬。成本包括專業費用及符合本集團的會計政策而資本化的合資格資產之借貸成本。其物業於完成時可供用於擬定用途時分類為物業、廠房及設備之適當類別。該等資產之折舊基準與其他物業資產相同，乃於資產可供用於擬定用途時開始計提。

以融資租入的固定資產，按租賃開始日租賃資產的公允價值與最低租賃付款項的現值中較低者入賬，按自有固定資產的折舊政策計提折舊。

物業、廠房及設備項目於出售時或當繼續使用該資產預期不會產生任何日後經濟利益時取消確認。固定資產出售、轉讓、報廢或毀損的處置收入扣除其賬面價值和相關稅費後的差額計入當期損益。

合併財務報表附註 截至2014年12月31日止年度

3. 主要會計政策(續)

(n) 無形資產

獨立收購之無形資產

獨立收購有限可使用年期之無形資產，包括專利及許可證和軟件，按成本減累計攤銷及任何累計減值虧損列賬，並以估計可使用年期以直線法攤銷。其估計可用年期和攤銷法會在每個報告期結束日檢討，並在估算的原則下評估任何改變所帶來的影響。另一方面，獨立收購無限可使用年期之無形資產按成本減其累計減值虧損列賬。

內部產生的無形資產—研究及開發成本

研究成本在其產生時確認為費用。

開發開支之內部產生無形資產僅會於已清晰界定項目產生之開發成本預期可透過日後商業活動收回時確認。倘並無可確認的內部產生無形資產，其開發開支將於其產生期間於合併損益及其他綜合收益表中確認。

在初始確認之後，內部產生的無形資產應按與單獨取得的無形資產相同的基礎，以成本減去累計攤銷額和累計減值損失後的餘額列示。

業務合併時增加的無形資產

業務合併時增加的無形資產需與商譽分開確認，並以購入日子的公允價值為確認基礎(同時視為最初成本)。

業務合併中取得的無形資產在初始確認之後，應按與單獨取得的無形資產相同的基礎，按成本減去累計攤銷額和累計減值損失後的餘額列示。

終止確認無形資產

當無形資產被處置，或預期沒有來自使用或處置的未來經濟利益流入時，應終止確認無形資產。終止確認無形資產產生的利得或損失(按淨處置收入與該資產帳面金額之間的差額予以確定)，應在終止確認資產的當期計入損益。

(o) 有形及無形資產(商譽除外)之減值

本集團於各報告期結束日檢討有形及無形資產之賬面值，確定資產有否出現任何減值虧損跡象。倘出現任何相關跡象，則會估計資產之可收回金額以釐定減值虧損(如有)之程度。倘資產不會產生獨立於其他資產的現金流，則本集團會估計資產所屬現金產生單位的可收回金額。在合理、一貫之分配基準可被確定之情況下，公司資產亦分配至個別現金產生單位，否則將分配至合理、一貫之分配基準可被確定之最小現金產生單位。

無論是否有減值跡象，沒有明確使用年期之無形資產及未可使用之無形資產須至少每年進行減值測試。

可收回金額為公允價值減銷售成本或使用價值之較高者。評估使用價值時，估計未來現金流量將使用稅前折現率折現至其現值，該折現率須反映目前市場對貨幣時間值之評估以及估計未來現金流量未經調整之資產的獨有風險。

倘一項資產(或現金產生單位)之可收回金額預計低於其賬面值，該資產(或現金產生單位)之賬面值將減至相當於可收回金額。減值虧損隨即確認為開支。

合併財務報表附註 截至2014年12月31日止年度

3. 主要會計政策(續)

(o) 有形及無形資產(商譽除外)之減值(續)

倘減值虧損於往後撥回，則有關資產(或現金產生單位)之賬面值會增至經修訂之估計可收回金額，惟經增加的賬面值不得超過有關資產(或現金產生單位)過往年度如無確認減值虧損所應釐定之賬面值。減值虧損撥回隨即確認為收入。

(p) 存貨

存貨按成本與可變現淨值兩者之較低者入賬。成本是以加權平均法為計算基礎。可變現淨值乃估計售價扣減所有估計完工成本和市場推廣、銷售及分銷的成本。

(q) 撥備

本集團如因過去事件而產生現時債務，且本集團很可能須要清償該項債務，並能可靠估計金額，則會確認撥備。

於撥備中確認金額應為於報告期結束日清還現時債務的代價之最佳估計，並需要在估計時考慮相關的風險及不確定因數。倘撥備按清還現時債務的估算現金流計算，其賬面值則會折現至現值(倘若時間值影響重大)。

倘一些或所有用在清還撥備之經濟效益確定從協力廠商收回，並能可靠的計算，相關的應收可確認為資產。

從業務合併所增加的或有負債

從業務合併所增加的或有負債首次確認時，按收購日的公允價值進行初始計量。於隨後報告期結束日，該或有負債按根據香港會計準則第37號確認的金額與根據香港會計準則第18號首次確認金額減累計攤銷兩者之較高者入賬。

(r) 金融工具

金融資產及金融負債乃當某集團實體成為該金融工具合約條文之訂約方時確認。

金融資產及金融負債初步按公允價值計量。收購或發行金融資產及金融負債直接應佔之交易成本(按公允價值於損益處理之金融資產及金融負債除外)乃於初步確認時加入金融資產或金融負債之公允價值或自金融資產或金融負債之公允價值內扣除(如合適)。收購按公允價值於損益處理之金融資產或金融負債直接應佔之交易成本即時於合併損益及其他綜合收益表確認。

金融資產

金融資產分為幾項類別，包括按公允價值計量且其變動計入損益的金融資產、貸款及應收款項及可供出售金融資產。所有金融資產之常規買賣按交易日基準確認及終止確認。常規買賣指須根據市場規則或慣例確立之時間內交付資產之金融資產買賣。

實際利率法

實際利率法乃計算金融資產之經攤銷成本以及分攤相關期間之利息收入之方法。實際利率乃按金融資產之預計年期或適用的較短期間內準確折讓的估計未來現金收入(包括構成實際利率不可或缺部分已付或已收之一切費用及代價、交易成本及其他溢價及折讓)之利率。

債務工具(除以公允價值計量且其變動計入損益之金融資產外)的收入乃按實際利率基準確認。

合併財務報表附註 截至2014年12月31日止年度

3. 主要會計政策(續)

(r) 金融工具(續)

以公允價值計量且其變動計入損益的金融資產

本集團之以公允價值計量且其變動計入損益的金融資產指持作買賣用途之金融資產，購入該等資產主要為於不久的期限內作出售用途。除非衍生金融資產的用途是對沖，否則可分類為交易性金融資產。

損益以公允價值計量且其變動計入損益的金融資產將按公允價值計量，而公允價值於再估值後之變動將直接在損益中確認。於損益確認之溢利或虧損淨額不包括金融資產賺取之任何股息或利息。

貸款及應收款項

貸款及應收款項乃非衍生金融資產，其附有固定或可釐定款項，並無在活躍市場報價。貸款及應收款項(包括應收賬款及其他應收款項、應收控股公司、同系附屬公司、聯營公司及合營公司之款項、抵押銀行存款及現金及貨幣資金)使用實際利率法按攤銷成本減任何可識別減值虧損列賬。

利息收入按實際利率法確認，惟貼現影響不重大的短期應收款除外。

持有至到期投資

有關付款乃固定或可予釐定及到期日固定的非衍生金融資產，倘若本集團有意及有能力持至到期日，則歸入持至到期日類別。此等項目包括在流動資產內，但若到期日由結算日起計超過12個月者，則分類為非流動資產。有意持有年期不定的投資並不歸入此類別。持至到期的金融資產按攤銷成本計量減減值準備。攤銷成本指首次確認金額減本金還款額，再加上或扣除以實際利息計演算法就首次確認金額與到期金額的任何差額而計算的累計攤銷。有關收益及虧損於投資不再確認或減值時透過攤銷在利潤表確認。

可供出售金融資產

可供出售金融資產乃初始給指定或並不分類為其他金融資產類別的非衍生金融資產。

該等金融資產於每個報告期結束日會按公允價值列示。使用實際利率法計算之利息收入及可供出售金融資產權益工具之股息於損益確認。其他可供出售金融資產之賬面值變動則於其他綜合收益表確認及分別累計於合併權益變動表中投資重估儲備內確認，直至已出售或已減值為止。可供出售金融資產於出售日或發生減值時，已在其他綜合收益項內的累計溢利及虧損均由合併權益變動表撥入收益表內確認，並為出售固定資產及證券投資之收益減去虧損。

就於活躍市場並無報價及其公允價值無法可靠計量之可供出售金融資產而言，須於初步確認後之各個報告期結束日按成本減任何已識別減值虧損計量。



合併財務報表附註 截至2014年12月31日止年度

3. 主要會計政策(續)

(r) 金融工具(續)

金融資產之減值

金融資產(按公允價值透過損益記賬之金融資產除外)會於每個報告期結束日評定是否有減值跡象。當有客觀證據顯示金融資產之預期未來現金流量因於初步確認該金融資產後發生之一項或多項事件而被判斷受到影響時,即對該金融資產確認減值。

就可供出售之股本及信託投資而言,該投資之公允價值大幅或長期低於其成本可被視為減值之客觀證據。

就所有其他金融資產而言,減值之客觀證據包括:

- 發行人或交易對手出現重大財政困難;或
- 違反合約,如未能繳付或延遲償還利息或本金;或
- 借款人將有可能面臨破產或財務重組;或
- 因財務困難而消失於活躍市場。

就若干金融資產類別而言,例如應收賬款,即使個別評估為不用減值的資產,仍需再以匯集方式評估需否減值。

就按攤銷成本列賬之金融資產而言,認減值虧損之計量,乃金融資產之賬面值及估計未來現金流量按初始實際利率折讓之現值之差額。

就按成本列賬之金融資產而言,減值虧損金額為按資產賬面值與以類似金融資產之現行市場回報率貼現之預期未來現金流量現值間之差額計量。該減值虧損不會於往後期間撥回。

所有金融資產之減值虧損會直接於金融資產之賬面值中作出扣減(應收協力廠商之賬款除外),金融資產之賬面值會透過撥備賬作出扣減。當應收賬款及有關方被視為不可收回時,其將於撥備賬內撇銷。之前已撇銷之款項如其後收回,將撥回撥備賬內。撥備賬內之賬面值變動會於損益中確認。

倘可供出售金融資產評估為有減值跡象,先前於其他綜合收益表已確認的累計收益或虧損重新分類至當期損益。

就按攤銷成本計量之金融資產而言,倘減值虧損額於後續期間有所減少,而有關減少在客觀上與確認減值後發生之事件有關,則先前已確認之減值虧損將透過損益予以撥回,惟該投資於減值被撥回當日之賬面值不得超過未確認減值時之已攤銷成本。

對於可供出售權益證券,此前已計入損益的減值損失不應通過損益轉回。發生減值損失後公允價值的任何增加應計入其他綜合收益,並轉入投資重估儲備中。對於可供出售債務證券,如果投資公允價值的增加客觀上與減值損失確認後發生的事項有關,則減值損失應在後續期間通過損益轉回。

金融負債及權益工具

集團實體發行之債項及權益投資工具乃根據合同安排之性質與金融負債及權益投資工具之定義分類為金融負債或權益。

合併財務報表附註 截至2014年12月31日止年度

3. 主要會計政策(續)

(r) 金融工具(續)

金融負債

以公允價值計量且其變動計入損益之金融負債以公允價值計量，任何重新計量之收入或虧損於損益確認。該等收入或虧損包含有關金融負債所支付的利息。

其他金融負債(包括應付賬款及其他應付款項、應付控股公司、同系附屬公司及聯營公司之款項、借款及應付融資租賃款)於其後採用實際利率法按攤銷成本計量。

實際利率法

實際利率法乃計算金融負債之攤銷成本及按有關期間攤分利息支出之方法。實際利率乃將估計日後現金付款按金融負債之預期年限，或較短期間(倘合適)實際由首次確認之賬面淨值折現之利率。

權益工具

權益工具乃證明集團於扣減所有負債後之資產中擁有剩餘權益之任何合同。本公司發行之權益工具乃按已收所得款項(扣除直接發行成本)記賬。

財務擔保合同

財務擔保合同要求發行者支付指定的金額保償合同擁有者的損失，而損失是指當指定的債務人不能按原先或已修改合同還款所產生的損失。

財務擔保合同首先按公允價值確認，惟按公允價值透過損益確認的合同除外。首次確認後，本集團以下列兩者中較高者計量該財務擔保合同：(i)根據合約條款上確認之責任(根據香港會計準則第37號「撥備，或有資產和或有負債」所判斷)；及(ii)首次確認金額減根據香港會計準則第18號「收入確認」的累計攤銷(如適用)。

終止確認

只當自資產收取現金流量之合同權利屆滿，或當本集團已轉讓該項資產擁有權之絕大部分風險及報酬至一方時，有關金融資產會終止確認。如本集團並無轉讓或留有擁用權之絕大部分風險及報酬，並繼續控制著該已轉讓資產，本集團確認其對該資產所留有的利益及或需支付的相關負債。倘本集團保留擁有經轉讓資產之絕大部分風險及回報，本集團將持續確認金融資產及就收取所得款項確認為抵押借款。

金融資產非整體終止確認時，本集團應按照轉讓日因繼續涉入而繼續確認部分和不再確認部分的相對公允價值，在兩者之間分配金融資產之前的帳面金額。下述兩者之間的差額計入損益：(1)分配給不再確認部分的帳面金額；與(2)不再確認部分所收到的對價和分配給該部分的已確認為其他綜合收益的任何累計利得或損失之和。已確認為其他綜合收益的累計利得或損失，按照繼續確認部分和不再確認部分的相對公允價值在二者之間進行分配。

只當有關責任獲解除、註銷或屆滿時，金融負債會獲終止確認。獲終止確認之金融負債之賬面值與已付或應付代價間差額確認為損益。



合併財務報表附註 截至2014年12月31日止年度

3. 主要會計政策(續)

(s) 關聯方

(A) 倘屬以下人士，即該人士或該人士之近親與本集團有關聯：

- (i) 控制或共同控制本集團；
- (ii) 對本集團有重大影響；或
- (iii) 為本集團或本集團母公司之主要管理層成員。

(B) 倘屬以下人士，即該人士或該人士之近親與本集團有關聯：

- (i) 該實體與本集團屬同一集團之成員公司(即各母公司、附屬公司及同系附屬公司彼此間有關聯)。
- (ii) 一間實體為另一實體之聯營公司或合營企業(或另一實體為成員公司之集團旗下成員公司之聯營公司或合營企業)。
- (iii) 兩間實體均為同一協力廠商之合營企業。
- (iv) 一間實體為協力廠商實體之合營企業，而另一實體為該協力廠商實體之聯營公司。
- (v) 實體為本集團或與本集團有關聯之實體就僱員利益設立之離職福利計劃。
- (vi) 實體受(A)所識別人士控制或受共同控制。
- (vii) 於(A)(i)所識別人士對實體有重大影響力或屬該實體(或該實體之母公司)主要管理層成員。

個人之近親為於彼等與實體進行買賣時預期可影響該人士或受該人士影響之家庭成員。

4. 估計不確定性之主要來源

於應用集團之實體會計政策(載於附註3)之過程中，本公司董事已作出下列對於合併財務報表中已確認數額產生重大影響之判斷。涉及日後之主要假設及於報告期結束日估計不確定性之其它主要來源(彼等均擁有導致下個財政年度之資產及負債之賬面值出現大幅調整的重大風險)討論如下。

(a) 物業、廠房及設備之估計減值

釐定物業、廠房及設備是否減值需要估計物業、廠房及設備之使用值。計算使用值需要本集團對預期可自物業、廠房及設備獲得之未來現金流量作出估計。倘實際現金流量較預期為少，則可能產生重大減值虧損。

(b) 商譽之估計減值

釐定商譽是否減值需要評估獲分配商譽現金產生單位之使用價值。本集團須評估現金產生單位之預期未來現金流量以評估其使用價值，亦須選擇合適之折現率以計算該等現金流量之現值。倘估計未來現金流量有所變動，則以往之估計減值撥備須作調整。商譽於2014年12月31日之賬面值為人民幣845,121,000元(2013年：人民幣845,121,000元)，有關詳情載於附註19。

合併財務報表附註

截至2014年12月31日止年度

4. 估計不確定性之主要來源(續)

(c) 應收賬款之估計減值

倘有減值虧損之客觀證據時，本集團會考慮對日後現金流量之估計。減值虧損數額按資產賬面值與日後估計現金流量(不包括尚未產生之日後信貸虧損)按金融資產原實際利率(即於首次確認時之實際利率)折算之現值間之差額計算。倘若日後實際現金流量低於預期，則可能產生重大減值虧損。

(d) 存貨之估計可實現淨值

存貨之可實現淨值之釐定需要作出重大判斷。在進行該判斷時，本集團預計在正常經營情況下之銷售價格、完工成本及與銷售相關的必要成本。

(e) 員工退休福利之撥備

本集團有責任分別向合資格已退休僱員及若干提早退休員工(即於法定退休日期前退休之員工)終身或直至其法定退休日期前支付員工退休福利。此外，本集團承諾根據不同員工福利計劃作出定期付款予若干已故僱員的家屬及支付退休後補充福利予合資格已退休員工。有關提供之估計須根據客觀假設作出，假設之任何變動將對員工退休福利撥備之公允價值構成重大影響。於2014年12月31日，員工退休福利撥備總額為人民幣27,240,000元(2013年：人民幣26,780,000元)。

(f) 遞延稅項資產

於2014年12月31日，有關暫時性時間差異及未動用稅項虧損之遞延稅項資產人民幣518,677,000元(2013年：人民幣456,761,000元)已於合併財務狀況表中確認。確認遞延稅項資產主要視乎未來是否具有充足之應課稅暫時性差額或未來應課稅溢利而定。倘未來產生之應課稅溢利實際上少於預期，可能導致須撥回重大遞延稅項資產，該遞延稅項資產撥回將於有關撥回跡象發生期間於合併損益及其他綜合收益表中確認。

(g) 金融工具之估值

集團現時並不是採用可見的市場資訊來估算若干指定金融工具之公允價值。附註21、33及37提供有關主要假設用於估算金融工具之公允價值及敏感性分析。

董事相信所選用的金融工具之公允價值估算手法是最適當。

5. 營業額

營業額指年內本集團售予外界之貨品及金融信託服務之已收及應收金額，並分析如下：

	2014 人民幣千元	2013 人民幣千元
紡織機械、相關原材料、專件及配件生產及銷售	3,750,847	4,872,785
金融信託服務收入	5,200,796	4,946,888
非紡織機械產品生產及銷售	994,052	659,699
	9,945,695	10,479,372

合併財務報表附註 截至2014年12月31日止年度

6. 分部信息

(a) 業務分部

向本公司董事會報告之資料(即主要營運決策者)，就分配資源及評估其分部表現為目的，集中於產品的類型或提供的服務劃分。

就管理報告目的，本集團現有三個分部—

- (a) 紡織機械、相關原材料、專件及配件生產及銷售；
- (b) 金融信託服務；及
- (c) 非紡織機械產品生產及銷售。

呈報分部的會計政策與附註3所載的本集團會計政策相同。分部溢利指各分部收益／(虧損)未分攤其他收入／(支出)、融資成本、以公允價值計量且其變動計入損益的金融資產之公允價值變動收益／(虧損)及應佔聯營公司經營業績。這是本集團為方便監察分部表現及對各分部分配資源的措施，並匯報給公司董事會。

為方便監察分部表現及對各分部分配資源：

- 除聯營公司權益、可供出售金融資產、持有至到期投資和未分配企業資產(如有)外，所有資產均分配至呈報分部，分部共用資產的分配是按各分部的營業額釐定；及
- 除未能分配企業負債(如有)外，所有負債均分配至呈報分部。

有關這些業務分部的資料呈列如下：

	紡織機械、 相關原材料、 專件及配件 生產及銷售 人民幣千元	金融信託 服務 人民幣千元	非紡織 機械產品 生產及銷售 人民幣千元	抵銷 人民幣千元	總計 人民幣千元
截至2014年12月31日止年度					
營業額					
對外銷售	3,750,847	5,200,796	994,052	—	9,945,695
分部間銷售	506	—	1,934	(2,440)	—
總計	<u>3,751,353</u>	<u>5,200,796</u>	<u>995,986</u>	<u>(2,440)</u>	<u>9,945,695</u>
業績					
分部業績	<u>(317,561)</u>	<u>2,999,779</u>	<u>18,687</u>	<u>—</u>	2,700,905
未分攤收入					110,295
融資成本					(199,514)
以公允價值計量且其變動計入 損益的金融資產公允價值 變動之收益					117,198
應佔聯營公司經營業績					<u>67,452</u>
稅前溢利					2,796,336
稅項					<u>(787,588)</u>
本年度溢利					<u>2,008,748</u>

分部間銷售按現行市價計算。

合併財務報表附註
截至2014年12月31日止年度

6. 分部信息(續)

(a) 業務分部(續)

	紡織機械、 相關原材料、 專件及配件 生產及銷售 人民幣千元	金融信託 服務 人民幣千元	非紡織 機械產品 生產及銷售 人民幣千元	抵銷 人民幣千元	總計 人民幣千元
於2014年12月31日					
資產及負債					
資產					
分部資產	7,682,573	11,546,432	1,264,500	(464,731)	20,028,774
聯營公司權益					337,778
可供出售金融資產					648,065
持有至到期投資					300,000
合併總資產					<u>21,314,617</u>
負債					
分部負債	6,247,503	2,394,927	1,117,334	(464,637)	9,295,127
合併總負債					<u>9,295,127</u>
截至2014年12月31日					
止年度其他資料					
非流動資產增加	210,031	27,853	51,854	-	289,738
物業、廠房及設備之折舊	79,030	34,215	47,487	-	160,732
無形資產攤銷	9,659	4,911	3,623	-	18,193
預付租賃款項攤銷	8,186	-	2,083	-	10,269
截至2013年12月31日止年度					
營業額					
對外銷售	4,872,785	4,946,888	659,699	-	10,479,372
分部間銷售	57,784	-	806	(58,590)	-
總計	<u>4,930,569</u>	<u>4,946,888</u>	<u>660,505</u>	<u>(58,590)</u>	<u>10,479,372</u>
業績					
分部業績	<u>59,910</u>	<u>2,596,203</u>	<u>(40,951)</u>	<u>-</u>	2,615,162
未分攤支出					(6,244)
融資成本					(153,604)
以公允價值計量且其變動計入 損益的金融資產公允價值 變動之虧損					(11,123)
應佔聯營公司經營業績					38,033
稅前溢利					2,482,224
稅項					(694,293)
本年度溢利					<u>1,787,931</u>

分部間銷售按現行市價計算。

合併財務報表附註
截至2014年12月31日止年度

6. 分部信息(續)

(a) 業務分部(續)

	紡織機械、 相關原材料、 專件及配件 生產及銷售 人民幣千元	金融信託 服務 人民幣千元	非紡織 機械產品 生產及銷售 人民幣千元	抵銷 人民幣千元	總計 人民幣千元
於2013年12月31日					
資產及負債					
資產					
分部資產	8,441,286	9,265,262	913,751	(372,891)	18,247,408
聯營公司權益					171,960
可供出售金融資產					444,117
合併總資產					<u>18,863,485</u>
負債					
分部負債	6,391,546	2,042,022	600,960	(371,310)	8,663,218
合併總負債					<u>8,663,218</u>
截至2013年12月31日					
止年度其他資料					
非流動資產增加	306,322	47,129	49,131	—	402,582
物業、廠房及設備之折舊	130,134	29,302	12,820	—	172,256
無形資產攤銷	9,785	4,034	3,234	—	17,053
預付租賃款項攤銷	10,152	—	1,847	—	11,999

(b) 分區資料

本集團的業務及資產主要在中國進行或位於中國，包括香港及中國內地，故並無呈列地區分部分析。

(c) 主要客戶

截至2014及2013年12月31日止年度，沒有個別客戶的營業額超過集團營業額的10%。

合併財務報表附註
截至2014年12月31日止年度

7. 其他收入

	2014	2013
	人民幣千元	人民幣千元
銀行利息收入	15,308	13,067
來自應收關聯方款項之利息收入	15,022	548
諮詢顧問費收入	35,649	19,326
政府補貼(附註a)	42,510	41,048
出售一間聯營公司之收益(附註b)	20	-
出售附屬公司之收益(附註39)	-	1,014
議價收購之收益(附註38(a))	-	1,592
出售可供出售金融資產之淨收益	1,453	12,339
出售持有至到期投資之淨收益	11,200	-
出售以公允價值計量且其變動計入損益的金融資產之淨收益	118,385	-
出售物業、廠房及設備之淨收益	-	23,283
出售預付租賃款項之淨收益	-	570
匯兌收益淨額	-	3,056
租金收入	12,026	8,170
可供出售金融資產之股息收入	15,875	10,316
以公允價值計量且其變動計入損益的金融資產之股息收入	49,916	3,533
持有至到期投資之股息收入	11,978	-
撥回應收賬款及其他應收款項之減值虧損	-	26,836
以公允價值計值之可供出售金融資產：由其他綜合收益重分類(附註12(b))		
-出售	743	(46,047)
豁免應付賬款及其他應付款項	14,860	12,531
其他	11,696	29,468
	<u>356,641</u>	<u>160,650</u>

附註：

- (a) 政府補貼主要指來自當地權力機構之補貼以支持本集團進行有關紡織業之項目建設、償還銀行貸款利息及研究及發展活動。
- (b) 於2014年8月，本集團以人民幣980,000元向第三方出售中融康健資本管理(北京)有限公司(「中融康健」)之49%權益，其所產生的出售聯營公司收益確認於合併損益及其他綜合收益表。

8. 融資成本

	2014	2013
	人民幣千元	人民幣千元
須於5年內悉數償還之借款利息開支	<u>199,514</u>	<u>153,604</u>



合併財務報表附註
截至2014年12月31日止年度

9. 稅前溢利

	2014 人民幣千元	2013 人民幣千元
稅前溢利經已扣除／(抵免) 以下各項目：		
工資及其他福利	2,082,315	1,978,669
退休福利成本	206,140	190,711
退休金及補充福利責任撥回 ¹		
— 利息成本	1,170	1,070
— 過往服務成本	—	(1,690)
	<u>1,170</u>	<u>(620)</u>
員工成本 (包括董事酬金)	<u>2,289,625</u>	<u>2,168,760</u>
核數師酬金	4,505	3,960
議價收購之收益 ²	—	(1,592)
攤銷：		
— 無形資產	18,193	17,053
— 預付租賃款項	10,269	11,999
確認為費用之存貨成本	4,191,029	4,784,706
物業、廠房及設備折舊	160,732	172,256
應收賬款及其他應收款項之減值虧損	13,023	35,483
撥回應收賬款及其他應收款項之減值虧損 ²	—	(26,836)
視作出售／出售附屬公司之虧損 ¹ ／(收益) ²	75	(1,014)
出售可供出售金融資產之淨收益 ²	(1,453)	(12,339)
出售以公允價值計量具其變動計入損益的金融資產之淨(收益) ² ／虧損 ¹	(118,385)	26,222
出售持有至到期投資之淨收益 ²	(11,200)	—
出售物業、廠房及設備之淨虧損 ¹ ／(收益) ²	1,185	(23,283)
出售預付租賃款項之淨收益 ²	—	(570)
出售無形資產之淨虧損 ¹	820	—
就經營租約項下土地及樓宇已付之最低租約款項	115,242	90,166
匯兌虧損 ¹ ／(收益) ² 淨額	22,333	(3,056)
研發成本 ³	191,746	219,753
豁免應付賬款及其他應付款項 ²	(14,860)	(12,531)
存貨跌價準備	<u>29,166</u>	<u>16,489</u>

¹ 包括於管理費用

² 包括於其他收入

³ 研發成本包括以上分別列示員工成本及折舊，該金額為人民幣111,296,000元(2013年：人民幣90,932,000元)。

合併財務報表附註
截至2014年12月31日止年度

10. 稅項

於當期損益內確認之稅項：

	2014 人民幣千元	2013 人民幣千元
當期稅項		
— 中國企業所得稅	856,190	824,241
— 香港利得稅	1,771	—
— 海外所得稅	16	—
	<u>857,977</u>	<u>824,241</u>
往年(多)/少計提		
— 中國企業所得稅	(3,791)	—
— 海外所得稅	187	—
	<u>(3,604)</u>	<u>—</u>
遞延稅項：本年度計入(附註22)	<u>(66,785)</u>	<u>(130,355)</u>
	<u><u>787,588</u></u>	<u><u>694,293</u></u>

本年度，香港利得稅準備是按年度內估計應評稅溢利16.5%的稅率計算。由於本集團於2013年度在香港並無應課稅溢利，因此並無提撥香港利得稅準備。本公司及其附屬公司須按照適用之中國有關稅法計算應課稅溢利繳交中國企業所得稅。其他海外附屬公司之稅項乃使用該國家之現時適用稅率計算。

根據中國有關法規，若干本公司於中國之附屬公司由彼等獲利首年起獲豁免繳納中國所得稅兩年，並在其後三年享有50%稅項寬減。

於2014年度，本公司中國附屬公司須按25% (2013年：25%) 稅率繳納中國企業所得稅，惟若干獲視為先進及新技術企業的附屬公司可享有15% (2013年：15%) 的優惠稅率。

合併財務報表附註
截至2014年12月31日止年度

10. 稅項(續)

列入合併損益及其他綜合收益表內稅前溢利之本年度支出如下：

	2014 人民幣千元	2013 人民幣千元
稅前溢利	<u>2,796,336</u>	<u>2,482,224</u>
按中國企業所得稅稅率15%(2013年：15%)計算之稅項(附註a)	419,450	372,334
應佔聯營公司經營業績之稅項影響	(10,118)	(5,705)
其他未確認暫時性差異之稅項影響	(36)	4,976
無需課稅收入之稅項影響	(14,013)	(4,280)
未確認之稅項虧損影響	67,533	46,843
不可扣減開支之稅項影響	9,174	16,551
動用過往未確認稅項虧損之稅項影響	(1,378)	(778)
於其他司法地區營運之附屬公司不同稅率之影響	333,652	276,895
有關稅項優惠之稅項寬減(附註b)	(13,072)	(12,950)
往年(多)/少計提	(3,604)	407
稅項	<u>787,588</u>	<u>694,293</u>

附註：

- (a) 15%稅率指適用於大部分集團公司之稅率。
- (b) 若干本公司之中國附屬公司可就作為生產用途而購入之中國製廠房及設備以及年內於損益中扣除之若干合資格研究及發展開支享有稅項優惠。

於當期其他綜合收益/(虧損)內確認之稅項：

	2014 人民幣千元	2013 人民幣千元
遞延所得稅		
由確認於其他綜合收益/(虧損)的收入和支出所產生：		
可供出售金融資產之公允價值變動	<u>(9,070)</u>	<u>37,504</u>

11. 本公司權益持有人應佔溢利

本公司權益持有人應佔合併溢利包括已列入本公司財務報表之本公司虧損為人民幣12,560,000元(2013年：溢利人民幣47,508,000元)。



合併財務報表附註
截至2014年12月31日止年度

12. 其他綜合收益／(虧損)

(a) 包括在其他綜合收益／(虧損)之項目的稅項影響：

	2014			2013		
	稅前金額 人民幣千元	稅項 人民幣千元	稅後金額 人民幣千元	稅前金額 人民幣千元	稅項 人民幣千元	稅後金額 人民幣千元
界定福利責任重新計量	(920)	-	(920)	1,980	-	1,980
海外業務匯兌差異	30	-	30	(206)	-	(206)
可供出售金融資產公允 價值變動(附註(b))	36,282	(9,070)	27,212	(150,016)	37,504	(112,512)
應佔聯營公司其他綜合收益	1	-	1	68	-	68
	<u>35,393</u>	<u>(9,070)</u>	<u>26,323</u>	<u>(148,174)</u>	<u>37,504</u>	<u>(110,670)</u>

(b) 已包括重分類調整之其他綜合收益／(虧損)：

	2014 人民幣千元	2013 人民幣千元
可供出售金融資產		
年內已確認之公允價值變動	37,025	(196,063)
以重分類調整轉至損益之金額		
- 出售	(743)	46,047
年內於其他綜合收益／(虧損)確認之投資重估儲備淨變動	<u>36,282</u>	<u>(150,016)</u>

13. 董事、監事及最高薪酬人士之薪酬

根據香港聯交所證券上市規則及新香港公司條例第622章附表11第78節規定，即前香港公司條例第32章第161節，本集團本年度董事及監事酬金披露如下：

	2014 人民幣千元	2013 人民幣千元
袍金	220	200
其他薪酬：		
- 薪金、津貼及其他福利	706	500
- 酌情花紅	1,924	1,381
- 退休福利費用	68	44
	<u>2,918</u>	<u>2,125</u>

合併財務報表附註
截至2014年12月31日止年度

13. 董事、監事及最高薪酬人士之薪酬(續)

(a) 董事及監事薪酬

本集團支付予董事及監事之酬金披露如下：

截至2014年12月31日止年度

附註	袍金 人民幣千元	薪金、津貼 及其他福利 人民幣千元	酌情花紅 人民幣千元	退休 福利費用 人民幣千元	總計 人民幣千元
執行董事：					
葉茂新	-	-	-	-	-
李曉虹	(i)	-	-	-	-
顏甫全	-	-	-	-	-
石廷洪	-	-	-	-	-
姚育明	-	203	775	15	993
王江安	(iii)	-	-	-	-
		<u>203</u>	<u>775</u>	<u>15</u>	<u>993</u>
獨立非執行董事：					
徐文英	(i)	-	-	-	-
安國俊	-	80	-	-	80
李敏	(vi)	42	-	-	42
陳晉蓉	(iii)	66	-	-	66
左延安	(iv),(v)	32	-	-	32
牛紅軍	(vii)	-	-	-	-
		<u>220</u>	<u>-</u>	<u>-</u>	<u>220</u>
		<u>220</u>	<u>203</u>	<u>775</u>	<u>1,213</u>
監事：					
涂克林	(i)	-	-	-	-
胡廣飛	-	75	170	9	254
劉洪	-	-	-	-	-
程娜	-	115	138	16	269
丁宇菲	-	181	605	16	802
喬雨	(iii)	-	132	236	380
		<u>503</u>	<u>1,149</u>	<u>53</u>	<u>1,705</u>
		<u>220</u>	<u>706</u>	<u>68</u>	<u>2,918</u>

合併財務報表附註
截至2014年12月31日止年度

13. 董事、監事及最高薪酬人士之薪酬(續)

(a) 董事及監事薪酬(續)

截至2013年12月31日止年度

	附註	袍金 人民幣千元	薪金、津貼 及其他福利 人民幣千元	酌情花紅 人民幣千元	退休 福利費用 人民幣千元	總計 人民幣千元
執行董事：						
葉茂新		-	-	-	-	-
李曉虹	(i)	-	-	-	-	-
顏甫全		-	-	-	-	-
石廷洪		-	-	-	-	-
姚育明		-	204	664	14	882
王江安	(iii)	-	-	-	-	-
		-	204	664	14	882
獨立非執行董事：						
劉焜松	(ii)	32	-	-	-	32
徐文英	(i)	56	-	-	-	56
安國俊		56	-	-	-	56
李敏	(vi)	56	-	-	-	56
陳晉蓉	(iii)	-	-	-	-	-
		200	-	-	-	200
		200	204	664	14	1,082
監事：						
涂克林	(i)	-	-	-	-	-
胡廣飛		-	70	218	9	297
安勇芝	(ii)	-	82	140	9	231
劉洪		-	-	-	-	-
程娜		-	37	46	4	87
丁宇菲		-	107	313	8	428
喬雨	(iii)	-	-	-	-	-
		-	296	717	30	1,043
		200	500	1,381	44	2,125

附註：

- (i) 於2014年3月4日辭任
- (ii) 於2013年8月15日辭任
- (iii) 於2014年3月4日委任
- (iv) 於2014年6月27日委任
- (v) 於2014年12月11日辭任
- (vi) 於2014年6月27日辭任
- (vii) 於2015年3月11日委任

合併財務報表附註 截至2014年12月31日止年度

13. 董事、監事及最高薪酬人士之薪酬(續)

(a) 董事及監事薪酬(續)

董事及監事於該兩年內並無放棄或同意放棄任何薪酬。

本集團於該兩年並無向董事或監事支付酬金，以作為加盟本集團或加盟後之獎勵或離職賠償金。

(b) 最高薪酬人士

本年度集團內五名最高薪酬人士不包括本公司董事(2013年：無)及監事(2013年：無)。餘下5名(2013年：5名)人士之薪酬如下：

	2014 人民幣千元	2013 人民幣千元
薪金、津貼及其他福利	3,674	8,557
酌情花紅	124,680	28,941
退休福利費用	111	142
	128,465	37,640

以下是餘下5名(2013年：5名)最高薪酬人士之薪酬等級：

以港元列示	2014 人數	2013 人數
7,000,001 至 7,500,000 港元	—	2
8,000,001 至 8,500,000 港元	—	1
12,000,001 至 12,500,000 港元	—	1
12,500,001 至 13,000,000 港元	—	1
14,000,001 至 14,500,000 港元	1	—
17,000,001 至 17,500,000 港元	1	—
35,000,001 至 35,500,000 港元	1	—
37,000,001 至 37,500,000 港元	1	—
58,500,001 至 59,000,000 港元	1	—
	1	—

14. 股息

於年內確認分派之股息如下：

	2014 人民幣千元	2013 人民幣千元
已付2013年之末期股息，每股人民幣10仙 (2013年：已付2012年之末期股息，每股人民幣10仙)：		
A股		
有限售條件	22,984	29,630
其他	29,349	22,703
H股	18,080	18,080
	70,413	70,413

於報告期結束日後，本公司董事會擬派每股人民幣5仙的2014年度末期股息(2013年：每股人民幣10仙)。

合併財務報表附註

截至2014年12月31日止年度

15. 每股盈利

(a) 每股基本盈利

每股基本盈利乃根據於本年度本公司權益持有人應佔溢利人民幣546,455,000元(2013年：人民幣596,987,000元)，以及本年度的已發行的股票數量704,130,000股(2013年：704,130,000股)。

(b) 每股攤薄盈利

由於本年度及過往年度並無普通股攤薄事件，故2014年及2013年年度的每股攤薄盈利與每股基本盈利相同。

16. 物業、廠房及設備

	樓宇 人民幣千元	機器及設備 人民幣千元	汽車 人民幣千元	在建工程 人民幣千元	總計 人民幣千元
成本					
於2013年1月1日	1,376,224	1,577,239	143,283	268,578	3,365,324
購置	16,231	78,805	9,375	200,397	304,808
從新收購附屬公司時增加 (附註38(a))	617	446	1,338	-	2,401
出售、處置及其他減少	(47,648)	(120,866)	(37,986)	(42,677)	(249,177)
處置已終止業務時終止確認 (附註39)	(5,907)	(3,120)	(753)	-	(9,780)
完工後轉入之資產	189,755	86,815	58	(276,628)	-
於2013年12月31日及 2014年1月1日	1,529,272	1,619,319	115,315	149,670	3,413,576
購置	14,429	48,938	3,198	170,929	237,494
出售、處置及其他減少	(45,422)	(243,337)	(15,011)	-	(303,770)
處置已終止業務時終止確認 (附註39)	(3,361)	-	(4,536)	-	(7,897)
完工後轉入之資產	122,039	66,649	156	(188,844)	-
於2014年12月31日	1,616,957	1,491,569	99,122	131,755	3,339,403

合併財務報表附註
截至2014年12月31日止年度

16. 物業、廠房及設備(續)

	樓宇 人民幣千元	機器及設備 人民幣千元	汽車 人民幣千元	在建工程 人民幣千元	總計 人民幣千元
累計折舊和減值					
於2013年1月1日	362,981	967,380	75,143	-	1,405,504
折舊費用	54,930	104,195	13,131	-	172,256
從新收購附屬公司時增加 (附註38(a))	-	256	373	-	629
處置資產時轉銷	(28,739)	(98,654)	(26,536)	-	(153,929)
處置已終止業務時終止確認 (附註39)	(2,397)	(2,169)	(697)	-	(5,263)
於2013年12月31日及 2014年1月1日	386,775	971,008	61,414	-	1,419,197
折舊費用	58,600	90,380	11,752	-	160,732
處置資產時轉銷	(28,143)	(206,097)	(11,221)	-	(245,461)
處置已終止業務時終止確認 (附註39)	(757)	-	(2,563)	-	(3,320)
於2014年12月31日	416,475	855,291	59,382	-	1,331,148
賬面值					
於2014年12月31日	<u>1,200,482</u>	<u>636,278</u>	<u>39,740</u>	<u>131,755</u>	<u>2,008,255</u>
於2013年12月31日	<u>1,142,497</u>	<u>648,311</u>	<u>53,901</u>	<u>149,670</u>	<u>1,994,379</u>

上述物業、廠房及設備的項目(除在建工程外)按下列預計使用年限以直線法將其成本攤銷至其剩餘價值:

樓宇	9至50年
機器及設備	5至22年
汽車	5至14年

於2014年12月31日,本集團尚有賬面值為人民幣223,899,000元(2013年:人民幣523,446,000元)且位於中國的樓宇,其產權證書尚未交予本集團。

於2014年12月31日,本集團若干銀行貸款由總賬面淨值為人民幣7,117,000元(2013年:人民幣30,929,000元)的若干樓宇抵押。(附註31)

年內,本集團並無新增融資租賃下的物業、廠房及設備(2013年:人民幣1,122,000元)。

該項售後回租的機器及設備情況如下:

	2014 人民幣千元	2013 人民幣千元
成本—資本化融資租賃	1,538	121,757
累計折舊	<u>(565)</u>	<u>(85,079)</u>
賬面值	<u>973</u>	<u>36,678</u>

合併財務報表附註

截至2014年12月31日止年度

17. 預付租賃款項

本集團預付租賃款項指位於中國之中期土地及管道使用權。

	2014 人民幣千元	2013 人民幣千元
就呈報而言之分析：		
流動資產	12,383	11,832
非流動資產	499,375	482,633
	511,758	494,465

於2014年12月31日，本集團若干銀行貸款由總賬面淨值為人民幣239,742,000元(2013年：人民幣105,726,000元)的若干土地使用權抵押。(附註31)

18. 無形資產

	開發成本 人民幣千元	專利及許可證 人民幣千元	軟件 人民幣千元	總計 人民幣千元
成本				
於2013年1月1日	-	43,962	41,606	85,568
購置	-	6,800	38,157	44,957
從新收購附屬公司時增加 (附註38(a))	14,222	-	259	14,481
處置	-	(139)	(7,414)	(7,553)
於2013年12月31日及2014年1月1日	14,222	50,623	72,608	137,453
購置	-	10,123	14,559	24,682
處置	-	(2,375)	(599)	(2,974)
於2014年12月31日	14,222	58,371	86,568	159,161
累計攤銷和減值				
於2013年1月1日	-	18,513	15,657	34,170
攤銷費用	-	6,506	10,547	17,053
處置資產時轉銷	-	(33)	(8)	(41)
於2013年12月31日及2014年1月1日	-	24,986	26,196	51,182
攤銷費用	-	5,119	13,074	18,193
處置資產時轉銷	-	(1,555)	(599)	(2,154)
於2014年12月31日	-	28,550	38,671	67,221
賬面值				
於2014年12月31日	14,222	29,821	47,897	91,940
於2013年12月31日	14,222	25,637	46,412	86,271

開發成本是在新收購附屬公司時增加，並在內部產生的，相關項目的醫療技術開發仍在進行中。

專利及許可證主要指紡織機械的生產技術許可。

合併財務報表附註 截至2014年12月31日止年度

18. 無形資產(續)

除了若干專利及許可證，金額為人民幣5,000,000元，沒有確定可使用期外，其他專利及許可證以及軟件有確定可使用期，並按下列期間以直線法攤銷：

專利及許可證	2至10年
軟件	5年

本年度的無形資產攤銷費用已包括在合併損益及其他綜合收益表的「管理費用」中。

19. 商譽

	2014 人民幣千元	2013 人民幣千元
成本及賬面值		
於1月1日	845,121	844,307
從新收購附屬公司時增加(附註38(a))	—	814
於12月31日	845,121	845,121

現金產生單位之商譽減值測試

在減值測試中，根據業務分部，商譽將會分攤至各個集團現金產生單位。相關現金產生單位之商譽餘額如下：

	2014 人民幣千元	2013 人民幣千元
商譽餘額較少之其他單位	11,732	11,732
金融信託業務	833,389	833,389
	845,121	845,121

本年度，本集團管理層決定沒有任何包含商譽的現金產生單位需要減值。

金融信託業務現金產生單位的可回收金額基礎及其主要假設的概括如下：

以上現金產生單位之可回收金額是按使用價值的計算來釐定，而使用價值的計算是以管理層批核財務預算中的現金流為推算基礎，其中計算的元素包括其推算的年期4年(2013年：5年)及折現率17%(2013年：17%)，而用於推斷預算期間後之現金流量之推算年期為4年(2013年：5年)及增長率為3%(2013年：3%)。增長率是以相關行業的預測增長率推算，同時不超過該行業平均長期增長率。其他與估計現金流入或流出有關的使用價值之主要假設包括預算銷售及毛利率。該估計乃基於現金產生單位之過往表現及管理層對市場發展之預期。管理層相信有可能發生的合理轉變並不會導致以上現金產生單位之賬面值超過其可回收金額。



合併財務報表附註 截至2014年12月31日止年度

20. 聯營公司權益

	2014 人民幣千元	2013 人民幣千元
投資成本，非上市	261,793	141,793
應佔收購後保留溢利及其他綜合收益，扣除已收股息	75,985	30,167
	<u>337,778</u>	<u>171,960</u>

於2014及2013年12月31日本集團聯營公司詳情如下：

聯營公司名稱	成立經營地點	註冊資本	本集團應佔註冊資本比例		持有表決權		主要業務
			2014 %	2013 %	2014 %	2013 %	
宏大研究院有限責任公司	中國	人民幣50,000,000元	40.00	40.00	40.00	40.00	開發及銷售紡織機械
中國紡織機械和技術進出口有限公司	中國	人民幣120,000,000元	25.00	25.00	25.00	25.00	紡織機械進出口
安徽華茂經緯新型紡織有限公司	中國	人民幣50,000,000元	25.00	25.00	25.00	25.00	生產、加工及銷售多種紗線及紡織產品
經緯機械(集團)有限公司	中國	人民幣40,000,000元	18.83	18.83	40.00	40.00	生產及銷售紡織機械
北京恒天財富投資管理有限公司	中國	人民幣50,000,000元	20.00	20.00	20.00	20.00	金融信託業務
深圳鐮融股權投資基金管理有限公司	中國	人民幣10,000,000元	49.00	49.00	40.00	40.00	股權投資、資產管理、企業管理諮詢服務
咸陽經緯置業有限公司(前名為「咸陽經緯織造機械有限公司」)	中國	人民幣75,079,600元	24.33	24.33	24.33	24.33	房地產發展及銷售
新湖財富投資管理有限公司	中國	人民幣65,000,000元	23.08	23.08	23.08	23.08	股權投資、資產管理及企業管理諮詢
瑞源寶興基金管理有限公司	中國	人民幣4,000,000元	49.00	49.00	49.00	49.00	金融信託業務
中融康健(附註(a))	中國	人民幣2,000,000元	-	49.00	-	49.00	金融信託業務
晉中經緯銻鑫機械有限公司	中國	人民幣5,000,000元	20.00	20.00	20.00	20.00	紡織機械設計、製造及銷售
隨州吉納福工程機械服務有限公司	中國	人民幣15,000,000元	40.00	40.00	40.00	40.00	物流及建築服務
上海融歐股權投資基金管理有限公司	中國	人民幣10,000,000元	40.00	40.00	40.00	40.00	控股投資、資產投資管理及企業管理諮詢服務
北京京鵬投資管理有限公司(「北京京鵬」)(附註(b))	中國	人民幣222,220,000元	45.00	-	45.00	-	投資管理、銷售電子及化學物料
咸陽經緯織維機械有限公司(附註(c))	中國	人民幣50,000,000元	40.00	-	40.00	-	製造及銷售織維機械及相關零件
拉薩融正投資管理諮詢有限公司(附註(c))	中國	人民幣2,000,000元	49.00	-	49.00	-	投資管理及企業管理諮詢服務

合併財務報表附註 截至2014年12月31日止年度

20. 聯營公司權益(續)

附註：

- (a) 於2014年8月，本集團以人民幣980,000元向第三方出售中融康健之49%權益。
- (b) 於2014年9月，本集團、其附屬公司北京經緯紡織機新技術有限公司(「北京新技術」)及北京京鵬與第三方達成協議，第三方同意向北京京鵬注資現金人民幣122,220,000元。本交易完成後，北京京鵬註冊資金由人民幣100,000,000元增至人民幣222,220,000元，而本集團對北京京鵬持有之權益由99.54%稀釋至45%。因此本集團對北京京鵬失去實際控制權但仍構成重大影響，北京京鵬被列入為集團之聯營公司。(附註39)
- (c) 該等聯營公司於本年度成立。

本集團單獨而言並不重大的非上市聯營公司之財務資訊匯總如下：

	2014 人民幣千元	2013 人民幣千元
流動資產	2,835,351	2,237,589
非流動資產	1,260,949	983,797
流動負債	(2,590,166)	(2,251,030)
非流動負債	(420,935)	(329,250)
淨資產	<u>1,085,199</u>	<u>641,106</u>
收入	<u>6,361,134</u>	<u>6,593,440</u>
本年度溢利	<u>320,117</u>	<u>166,151</u>
本年度其他綜合收益	<u>6</u>	<u>369</u>
本年度綜合收益總額	<u>320,123</u>	<u>166,520</u>
本年度來自聯營公司的股息	<u>24,696</u>	<u>30,757</u>
本集團應佔稅後溢利	<u>67,452</u>	<u>38,033</u>
本集團應佔其他綜合收益	<u>1</u>	<u>68</u>
本集團應佔綜合收益總額	<u>67,453</u>	<u>38,101</u>
本集團聯營公司權益之總賬面值	<u>337,778</u>	<u>171,960</u>

董事認為本集團沒有重大聯營公司。

合併財務報表附註
截至2014年12月31日止年度

21. 可供出售金融資產

	2014 人民幣千元	2013 人民幣千元
上市證券		
— 債券—中國(附註a)	—	28,547
— 權益證券—中國(附註b)	338,311	302,349
	338,311	330,896
非上市證券		
— 權益證券—中國(附註c)		
成本	92,992	87,522
累計減值虧損	(20,194)	(20,194)
	72,798	67,328
— 信託投資—中國(附註d)	236,956	45,893
	309,754	113,221
	648,065	444,117

附註：

- (a) 該等債券於中國上市，票面年息率為6.10%，到期日為2019年12月30日。本集團已於本年度出售所有債券。
- (b) 上市權益證券投資之公允價值於市場報價計量。年內上市權益投資市值沒有大幅下跌，本公司董事認為集團持有的上市權益投資沒有減值的跡象。
- (c) 非上市證券指於中國註冊成立之私人機構發行之非上市權益證券，並於各報告期結束日以成本減去減值計量。此乃由於該類證券投資並無市場報價。此外，因合理估計公允價值之變動範圍較大，且無法合理評定公允價值估計，因此董事認為無法合理估計公允價值。
- (d) 非上市信託投資使用所有重要輸入均直接或間接基於可觀察市場數據之估值技術計算公允價值。

合併財務報表附註 截至2014年12月31日止年度

22. 遞延稅項

以下為本年度及過往年度已確認的主要遞延稅項結餘及其變動額：

	應收款項、存貨 及資產減值撥備 人民幣千元	重估可出售 金融資產 人民幣千元	稅項虧損 人民幣千元	其他 人民幣千元 (附註)	總計 人民幣千元
於2013年1月1日	3,571	6,675	—	278,656	288,902
於本年度合併損益及其他綜合 收益表中計入(附註10)	829	—	4,527	124,999	130,355
計入投資重估儲備 (附註12(a))	—	37,504	—	—	37,504
於2013年12月31日及 2014年1月1日	4,400	44,179	4,527	403,655	456,761
於本年度合併損益及其他綜合 收益表中(扣除)/計入(附註10)	(1,545)	—	—	68,330	66,785
扣除投資重估儲備 (附註12(a))	—	(9,070)	—	—	(9,070)
於2014年12月31日	<u>2,855</u>	<u>35,109</u>	<u>4,527</u>	<u>471,985</u>	<u>514,476</u>

附註：其他主要指於集團內銷售之未變現溢利、預提獎金及費用以及其他暫時性差異所產生之遞延稅項資產/(負債)。

	2014 人民幣千元	2013 人民幣千元
就呈報而言：		
遞延稅項資產	518,677	456,761
遞延稅項負債	(4,201)	—
	<u>514,476</u>	<u>456,761</u>

未於合併財務報表內確認的可抵扣暫時性差異如下：

	2014 人民幣千元	2013 人民幣千元
稅項虧損	1,108,133	699,427
其他暫時性差異	334,822	287,192
	<u>1,442,955</u>	<u>986,619</u>

截至2014年12月31日，本集團擁有可供抵銷未來溢利之未動用稅項虧損約人民幣1,138,313,000元(2013年：人民幣729,607,000元)。本集團已確認遞延稅項資產之稅項虧損約人民幣30,180,000元(2013年：人民幣30,180,000元)。由於未來溢利數額難以預計，本集團並無就餘下未動用稅項虧損結餘約人民幣1,108,133,000元(2013年：人民幣699,427,000元)確認遞延稅項資產。

合併財務報表附註
截至2014年12月31日止年度

22. 遞延稅項(續)

未確認遞延稅項資產的可抵扣稅項虧損將於以下年度到期：

	2014 人民幣千元	2013 人民幣千元
2014	–	47,600
2015	67,014	67,014
2016	75,722	75,722
2017	182,975	182,975
2018	276,827	312,287
2019	495,060	–
2023	5,182	–
沒有到期日	5,353	13,829
	<u>1,108,133</u>	<u>699,427</u>

23. 其他非流動資產

	2014 人民幣千元	2013 人民幣千元
有關銷售紡織及醫療產品應收獨立第三方賬款(附註a)	–	4,301
成立合營企業的前期投資款(附註b)	750,000	–
減：於1年內到期且於流動資產內呈列的款項(附註25)	–	(4,301)
	<u>750,000</u>	<u>–</u>

附註：

- (a) 該等款項指有關若干客戶之應收款項，買賣雙方於2013年同意分期付款。
 (b) 該投資款項的帳面金額接近於公允價值。

24. 存貨

	2014 人民幣千元	2013 人民幣千元
原材料	397,946	405,312
在產品	501,153	571,742
產成品	643,175	642,519
	<u>1,542,274</u>	<u>1,619,573</u>

以下為有關確認為營業成本並包括在損益之存貨之分析：

	2014 人民幣千元	2013 人民幣千元
已售出的存貨之賬面金額	4,191,029	4,784,706
存貨跌價準備	29,166	16,489
	<u>4,220,195</u>	<u>4,801,195</u>

於2014年12月31日，本集團若干銀行貸款由總賬面值為人民幣8,080,000元(2013年：人民幣8,462,000元)的若干存貨抵押。(附註31)



合併財務報表附註
截至2014年12月31日止年度

25. 應收賬款及其他應收款項

	2014 人民幣千元	2013 人民幣千元
應收賬款	683,344	669,380
減：呆賬準備	(47,932)	(38,910)
	<u>635,412</u>	<u>630,470</u>
應收票據(附註)	750,704	1,495,876
按金及其他應收款項	268,120	232,168
預付款	370,856	319,373
1年內到期的非流動資產(附註23)	—	4,301
	<u>2,025,092</u>	<u>2,682,188</u>

附註：

於報告期結束日，尚未償還的應收票據中分別有人民幣325,079,000元(2013年：人民幣660,196,000元)已背書予若干債權人及人民幣零元(2013年：人民幣13,905,000元)已貼現予銀行。假如該等應收票據於到期日仍未清償，銀行有權利要本集團結清餘款。由於本集團並未把有關該等應收票據的重大風險及報酬轉讓，本集團仍繼續確認該等應收票據及相關應付款全額之全數賬面值，並確認所收取的現金為抵押借款(見附註31)。本集團繼續將已背書票據及貼現票據以應收票據呈列，直至該等票據到期為止。

於2014年12月31日，已轉讓但並未終止確認之應收票據賬面值共計人民幣470,069,000元(2013年：人民幣674,101,000元)，其相應負債賬面值共計人民幣470,069,000元(2013年：人民幣674,101,000元)。此賬面值接近公允價值。

於2014年12月31日，本集團已抵押賬面值人民幣64,590,000元(2013年：人民幣32,928,000元)之應收票據以擔保予發行若干應付票據以作供應商付款之用。(見附註30)

收取之客戶墊款，等同銷售合同之定金，被確認於其他應付款項。收取定金後，其餘金額根據監管有關交易之合約所指定之條款償付。本集團可給予付款記錄良好之大型或長期客戶30至360日之賒賬期。以下為於報告期結束日扣減呆壞賬準備後應收賬款及票據的賬齡分析，當中包括應收控股公司、同系附屬公司及聯營公司款項(附註27)：

	2014 人民幣千元	2013 人民幣千元
1年內	1,524,253	2,288,085
1年以上但少於2年	23,611	32,212
2年以上但少於3年	6,180	6,758
	<u>1,554,044</u>	<u>2,327,055</u>

以下為已逾期但未減值的應收賬款及票據(包括應收控股公司、同系附屬公司及聯營公司款項)的賬齡：

	2014 人民幣千元	2013 人民幣千元
1年以上但少於2年	23,611	32,212
2年以上但少於3年	6,180	6,758
	<u>29,791</u>	<u>38,970</u>

本集團並無就賬齡為一年以上之應收賬款計提撥備，此乃由於歷史經驗顯示該等借貸人借貸歷史記錄良好及應收款項結餘最終均可以收回。本集團並未持有該等結餘的任何抵押物。

合併財務報表附註

截至2014年12月31日止年度

25. 應收賬款及其他應收款項(續)

應收賬款呆賬撥備變動(不包括包含於其他非流動資產內的應收賬款)：

	2014 人民幣千元	2013 人民幣千元
於1月1日	38,910	35,061
呆賬撥備	9,755	12,773
呆賬撥備撥回	-	(3,753)
因出售附屬公司而減少	-	(278)
已撤銷金額	(733)	(4,893)
	47,932	38,910
於12月31日	47,932	38,910

計入呆賬撥備之個別釐定為已減值的應收款項總額約為人民幣47,932,000元(2013年：人民幣38,910,000元)。該個別減值應收款項乃與客戶財政困難有關，而管理層評估僅部份有關應收款項能收回。

於2014年12月31日，應收賬款及其他應收款項包括賬面值總額人民幣2,504,000元(2013年：人民幣3,706,000元)，該款項涉及本集團主要管理人員具影響力之公司與本集團之若干交易性質結餘。除了人民幣59,576,000(2013年：人民幣零元)的款項年利率為6.16%，須於要求時償還外，其他款項為無抵押、不計息及須於要求時償還。

26. 持有至到期投資

本集團的持有至到期投資是一間於中國成立的金融機構發行的信託投資。該信託投資的年利率固定於18%至18.4%，到期日為2015年9月至10月。於報告結束日，上述提及的資產尚未到期或沒有減值的需要。

27. 應收／應付控股公司、同系附屬公司及聯營公司賬款

應收一家控股公司賬款

該等款項為無抵押、不計息及須於要求時償還。計入結餘屬交易性質之款項賬面值約為人民幣零元(2013年：人民幣64,000元)。

應收同系附屬公司賬款

該等款項為無抵押、不計息及須於要求時償還。計入結餘屬交易性質之款項賬面值約為人民幣8,369,000元(2013年：人民幣13,638,000元)。

應收聯營公司賬款

除了人民幣49,803,000元(2013年：人民幣零元)的賬款年利率為6%至18%並須於2015年償還外，其他款項為無抵押、不計息及須於要求時償還。計入結餘屬交易性質之款項賬面值約為人民幣159,559,000元(2013年：人民幣187,007,000元)。

應付控股公司／同系附屬公司／聯營公司賬款

該等款項為無抵押、不計息及須於要求時償還。計入結餘為屬交易性質之款項賬面值約為人民幣91,240,000元(2013年：人民幣131,317,000元)。

合併財務報表附註
截至2014年12月31日止年度

28. 以公允價值計量且其變動計入損益的金融資產

	2014 人民幣千元	2013 人民幣千元
上市證券－持有作買賣用途		
－權益證券－中國	586,934	239,098
－權益證券－印度尼西亞	2,916	4,418
	<u>589,850</u>	<u>243,516</u>
非上市證券市值－持有作買賣用途		
－信托投資－中國(附註)	5,452,385	—
	<u>6,042,235</u>	<u>243,516</u>

附註：

非上市證券投資的價值是使用在活躍市場中類似金融工具的報價，或所有重要輸入均直接或間接基於可觀察市場數據之估值技術計算公允價值。

29. 已抵押銀行按金／現金及現金等價物

已抵押銀行按金指抵押予銀行的存款以獲得授予本集團應付票據及信用證。已抵押銀行存款的平均實際年利率為2.94% (2013年：3.08%)。

於報告期結束日，現金及現金等價物主要包括以現行市場利率計算利息的短期存款。

30. 應付賬款及其他應付款項

	2014 人民幣千元	2013 人民幣千元
應付賬款	1,367,709	1,624,209
應付票據	386,737	612,660
預收客戶貨款	594,513	394,147
其他應付款項及應計費用	2,529,256	2,171,198
	<u>4,878,215</u>	<u>4,802,214</u>

於2014年12月31日，本集團已背書之銀行承兌匯票共人民幣325,079,000元(2013年：人民幣660,196,000元)予若干債權人。與之相關的應付賬款只有在該已背書票據到期時才會解除。

於2014年12月31日，應付賬款及其他應付款項包括賬面值合計約人民幣90,748,000元(2013年：人民幣121,368,000元)，該款項涉及本集團主要管理人員具影響力之公司與本集團之若干交易性質結餘。款項為無抵押、不計息及須於要求時償還。

於2014年12月31日，本集團若干應付票據由總賬面值人民幣64,590,000元(2013年：人民幣32,928,000元)的若干應收票據抵押。

以下為於報告期結束日應付賬款及票據的賬齡分析，當中包括應付控股公司、同系附屬公司及聯營公司賬款：

	2014 人民幣千元	2013 人民幣千元
1年內	1,748,806	2,296,242
1年以上但少於2年	76,533	39,844
2年以上但少於3年	3,511	9,553
3年以上	16,837	22,547
	<u>1,845,687</u>	<u>2,368,186</u>

合併財務報表附註
截至2014年12月31日止年度

31. 借款

	2014 人民幣千元	2013 人民幣千元
中期票據	1,200,000	1,200,000
貼現票據	—	13,905
浮息銀行貸款	1,043,850	1,253,600
定息銀行貸款	1,501,000	678,000
	<u>3,744,850</u>	<u>3,145,505</u>
有抵押	1,317,000	1,309,805
無抵押	2,427,850	1,835,700
	<u>3,744,850</u>	<u>3,145,505</u>
將於以下期間償還的借款：		
按要求或1年內	2,344,850	1,945,505
超過1年，但不超過2年	200,000	—
超過2年，但不超過5年	1,200,000	1,200,000
	<u>3,744,850</u>	<u>3,145,505</u>
減：於1年內到期且於流動負債內呈列的款項	<u>(2,344,850)</u>	<u>(1,945,505)</u>
	<u>1,400,000</u>	<u>1,200,000</u>

於2012年4月24日，本公司發行了5年期的中期票據，其發行本金為人民幣1,200,000,000元。企業擔保人為中國恒天，票面年息率5.65%。本金需於2017年償還。該中期票據利息須於每年支付。

於2014年12月31日，本集團並無貼現票據。於2013年12月31日，貼現票據按市場年利率5.40%至8.40%計息。

浮息銀行貸款人民幣135,496,000元(2013年：人民幣135,700,000元)以其他貨幣列值，及按年利率2.20%至4.10%(2013年：1.57%至4.77%)計息。浮息銀行貸款人民幣466,354,000元(2013年：人民幣零元)按中國人民銀行釐定的最優惠利率計息。餘下浮息銀行貸款人民幣442,000,000元(2013年：人民幣1,117,900,000元)按中國人民銀行釐定的利率的90%至125%(2013年：中國人民銀行釐定的利率的90%至125%)計息。所有浮動息率每隔一個月至六個月重新釐定(2013年：每隔一個月至六個月)。

定息銀行貸款按年利率5.60%至10.44%(2013年：5.60%至10.44%)計息。

借款的實際利率範圍亦等於合約利率。

於2014年12月31日，本集團有未動用借貸融資額度約人民幣4,607,328,000元(2013年：人民幣5,033,809,000元)。

於報告期結束日，若干借款由下列本集團若干資產作抵押：

	2014 人民幣千元	2013 人民幣千元
物業、廠房及設備(附註16)	7,117	30,929
土地使用權(附註17)	239,742	105,726
存貨(附註24)	8,080	8,462
應收票據(附註25)	—	13,905
	<u>—</u>	<u>13,905</u>

於2014年12月31日，第三方向本集團提供擔保，相關的借款金額為人民幣2,000,000元(2013年：人民幣4,900,000元)。



合併財務報表附註
截至2014年12月31日止年度

32. 應付融資租賃款

	最低租賃付款項		最低租賃付款項的現值	
	2014 人民幣千元	2013 人民幣千元	2014 人民幣千元	2013 人民幣千元
融資租賃應付款項				
不超過1年	225	24,606	195	23,891
超過1年但不超過5年	380	684	353	619
	605	25,290	548	24,510
減：未確認融資費用	(57)	(780)	-	-
最低租賃付款項的現值	548	24,510	548	24,510
減：1年內到期租賃款 (列報為流動負債)			(195)	(23,891)
1年後到期租賃款			353	619

33. 其他非流動負債

	2014 人民幣千元	2013 人民幣千元
遞延收入(附註a)	124,553	132,180
退休福利責任(附註b)	27,240	26,780
其他	29,994	29,994
	181,787	188,954
減：計入應付賬款及其他應付款項之即期部分	(1,450)	(1,690)
	180,337	187,264

附註：

- (a) 該等款項指(i)有關租賃土地及購買合資格資產所收到之政府補助，分別為人民幣9,005,000元(2013年：人民幣9,211,000元)及人民幣50,653,000元(2013年：人民幣60,773,000元)，該等款項將於有關資產之預計可使用年期轉撥確認於合併損益及其他綜合收益表，(ii)紡織業技術發展研發之政府補貼及償還銀行貸款利息為人民幣27,125,000元(2013年：人民幣19,175,000元)則在該等開支於合併損益及其他綜合收益表中扣除之同一期間確認，並以其他收入獨立呈列，(iii)因政策性搬遷而收到政府之搬遷補償為人民幣37,770,000元(2013年：人民幣43,021,000元)，並確認於合併損益及其他綜合收益表。
- (b) 計入結餘之人民幣27,240,000元(2013年：人民幣26,780,000元)指本集團就退休及補充福利給予合資格退休僱員之責任金額，該金額主要是根據獨立估值師進行之精算估值釐定(見附註43)。

合併財務報表附註
截至2014年12月31日止年度

34. 股本

2014年

	2014年1月1日	增加/(減少) (附註)	2014年12月31日
股票數量			
註冊、已發行及繳足			
— 有限制	229,871,234	(30,000)	229,841,234
— 其他	293,458,766	30,000	293,488,766
每股人民幣1.00元的H股	180,800,000	—	180,800,000
	<u>704,130,000</u>	<u>—</u>	<u>704,130,000</u>

人民幣千元

	2014年1月1日	增加/(減少) (附註)	2014年12月31日
註冊、已發行及繳足			
— 有限制	229,871	(30)	229,841
— 其他	293,459	30	293,489
每股人民幣1.00元的H股	180,800	—	180,800
	<u>704,130</u>	<u>—</u>	<u>704,130</u>

2013年

	2013年1月1日	增加/(減少) (附註)	2013年12月31日
股票數量			
註冊、已發行及繳足			
— 有限制	295,991,404	(66,120,170)	229,871,234
— 其他	227,338,596	66,120,170	293,458,766
每股人民幣1.00元的H股	180,800,000	—	180,800,000
	<u>704,130,000</u>	<u>—</u>	<u>704,130,000</u>

人民幣千元

	2013年1月1日	增加/(減少) (附註)	2013年12月31日
註冊、已發行及繳足			
— 有限制	295,991	(66,120)	229,871
— 其他	227,339	66,120	293,459
每股人民幣1.00元的H股	180,800	—	180,800
	<u>704,130</u>	<u>—</u>	<u>704,130</u>

附註：根據中國證監會《上市公司董事、監事和高級管理人員所持本公司股份及其變動管理規則》及中國證券登記結算有限公司提供的股東名冊，由本集團1名高級管理人員所持有30,000股有限售條件的股份在本報告期內解除鎖定，及變為無限售條件的A股流通股。

於2013年新增由其他A股轉移到有限制A股之數目為351,000股，全由本集團8名高級管理人員持有。

而且，根據中國證監會《上市公司董事、監事和高級管理人員所持本公司股份及其變動管理規則》及中國證券登記結算有限公司提供的股東名冊，由本集團9名高級管理人員所持有93,101股有限售條件的股份會在本報告期內解除鎖定，及變為無限售條件的A股流通股。

根據中國證監會批核檔，於2012年發行給予若干投資方的100,330,000普通股A股是限售的，當中66,378,069普通股A股已於2013年解除鎖定，餘下的33,951,931普通股A股將會於2015年全數解除鎖定。

A股及H股的面值分別為人民幣1元，除上述有關有限制A股的若干條件外，於所有方面均享有同等權益，惟H股僅供境外投資者持有及買賣，而A股則僅供中國投資者持有及買賣。

合併財務報表附註

截至2014年12月31日止年度

35. 儲備

(a) 權益部分之變動

本集團合併權益每一項目之年初與年末結餘之對賬載於綜合權益變動表內。本公司個別權益部分於年初與年末之變動詳情載列如下：

	股本 人民幣千元 (附註34)	股份溢價 人民幣千元	法定公積金 人民幣千元 (附註35(b))	任意盈餘 公積金 人民幣千元 (附註35(c))	安全生 產費儲備 人民幣千元 (附註35(e))	保留溢利 人民幣千元	總計 人民幣千元
於2013年1月1日	704,130	2,048,032	231,448	150,000	1	227,241	3,360,852
本年度溢利及綜合 收益總額	-	-	-	-	-	47,508	47,508
轉撥至撥備	-	-	5,360	-	-	(5,360)	-
計提安全生產費儲備	-	-	-	-	2,898	(2,898)	-
使用安全生產費儲備	-	-	-	-	(2,808)	2,808	-
支付授權之去年度股息 (附註14)	-	-	-	-	-	(70,413)	(70,413)
於2013年12月31日 及2014年1月1日	704,130	2,048,032	236,808	150,000	91	198,886	3,337,947
本年度虧損及綜合 虧損總額	-	-	-	-	-	(12,560)	(12,560)
轉撥至撥備	-	-	1,791	-	-	(1,791)	-
計提安全生產費儲備	-	-	-	-	3,145	(3,145)	-
使用安全生產費儲備	-	-	-	-	(2,495)	2,495	-
支付授權之去年度股息 (附註14)	-	-	-	-	-	(70,413)	(70,413)
於2014年12月31日	704,130	2,048,032	238,599	150,000	741	113,472	3,254,974

(b) 法定公積金

根據相關法律及規則以及本集團旗下公司各自的公司章程細則，按中國公認會計準則呈報的稅後溢利的10%須撥入法定盈餘公積金，直至儲備達至有關公司的註冊資本的50%。於有關當局批准後，法定盈餘公積金將用作抵銷累計虧損或增加股本。當該公積金用作增加股本時，法定盈餘公積金之餘額將不可低於股本之25%。

合併財務報表附註
截至2014年12月31日止年度

35. 儲備(續)

(c) 任意盈餘公積金

根據本公司及附屬公司的公司章程細則，董事會於獲得股東批准後可酌情就任意盈餘公積金作出撥備。於有關當局批准後，任意盈餘公積金可用於補償任何種類的虧損或用於增加股本。

(d) 監管儲備

根據中國有關法規規定，集團旗下附屬公司中融國際信託有限公司(「中融信託」)須將呈報之除稅後利潤之5%撥作監管儲備。倘監管規定的監管儲備結餘達到該公司註冊資金之20%，可停止向監管規定的監管儲備撥款。

根據財政部於2005年5月17日頒佈的《金融企業呆賬準備提取管理辦法》(財金[2005]49號)，從事銀行業務的金融機構，應於每年年度終了根據承擔風險和損失的資產餘額的一定比例提取一般風險準備，用於彌補尚未識別的可能性損失。一般風險準備的計提比例由金融機構綜合考慮其所面臨的風險狀況等因素確定，原則上一般風險準備餘額不低於風險資產期末餘額的1%。一般風險準備構成金融機構權益的一部分，並通過稅後利潤提取。

(e) 安全生產費儲備

根據財政部、安全生產監管總局財企[2012]16號文《關於印發〈企業安全生產費提取和使用管理辦法〉的通知》的規定提取生產安全費，生產安全費專門用於完善和改進企業安全生產條件。

(f) 儲備分配

根據本公司之公司章程，本公司可發放股息的稅後溢利是(i)按中國公認會計原則釐訂的淨溢利，及(ii)按香港財務報告準則、中國公司法以及本公司的章程所計算的淨利潤較低者為準。稅後淨溢利只能在以下情況下以股息發放：

- (i) 彌補過往年度的累計虧損(如有)；
- (ii) 向法定公積金作出分配(見附註35(b))；
- (iii) 向任意盈餘公積金作出分配(見附註35(c))；
- (iv) 向安全生產費儲備作出分配(見附註35(e))。

上述儲備不能用於設立目的以外的用途，且不得作為現金股息分派。

就股息分派而言，本公司附屬公司可以股息形式合法分派的金額乃參考其根據中國公認會計準則編制的中國法定財務報表所示的可分配溢利而釐定。此等溢利有別於根據香港財務報告準則編制的合併財務報表所示者。

合併財務報表附註 截至2014年12月31日止年度

36. 資本風險管理

本集團管理其資本，確保本集團內各公司能夠持續經營，同時亦透過優化負債與權益之平衡而為股東爭取最高回報。

本集團之資本架構包括減去現金及現金等價物後的淨債務(包括附註31披露之借款)以及本公司權益持有人應佔權益(包括已發行股本、儲備及保留溢利)。

本公司董事定期覆核資本架構。覆核期間，董事會考慮資本成本及有關各級資本之風險。本集團將透過支付股息、新股發行及發行新債務或贖回現有債務平衡整體資本架構。從去年至本年，本集團整體策略保持不變。

槓桿比率

本集團跟隨行業慣例，以槓桿比率作為評估資本結構的指標。此比率按照債項淨額除以資本總額計算。債項淨額為按合併財務狀況表所列的債項總額(包括借款、應付賬款、其他應付款、應付融資租賃款、應付控股公司賬款、應付同系附屬公司賬款及應付聯營公司賬款)減去現金及現金等價物。資本總額為按合併財務狀況表所列的本公司權益持有人應佔權益的所有部份。

報告期結束日的槓桿比率如下：

	2014 人民幣千元	2013 人民幣千元
總債項	8,796,416	8,177,223
現金及現金等價物	<u>(4,993,815)</u>	<u>(9,314,093)</u>
淨債項／(現金)	3,802,601	(1,136,870)
權益	<u>5,590,920</u>	<u>5,114,068</u>
淨債項與權益的比率	<u>68%</u>	<u>不適用</u>

附註：

於報告期結束日，本集團持有信託投資人民幣5,452,385,000元，由於信託投資可隨時變現，如將信託投資的影響納入考慮，則期末的淨現金為人民幣1,649,784,000元，因此淨債項與權益的比率於這情況下並不適用。

37. 金融工具

(a) 金融工具類別

	2014 人民幣千元	2013 人民幣千元
金融資產		
以公允價值計量且其變動計入損益的金融資產	6,042,235	243,516
貸款及應收賬款(包括現金及現金等價物)	7,344,510	12,187,619
可供出售金融資產	648,065	444,117
持有至到期投資	300,000	-
金融負債		
其他金融負債	<u>(8,206,104)</u>	<u>(7,783,076)</u>



合併財務報表附註

截至2014年12月31日止年度

37. 金融工具(續)

(b) 金融風險管理目標及政策

本公司的主要金融資產及負債包括可供出售金融資產、以公允價值計量且其變動計入損益的金融資產、持有至到期投資、應收賬款及其他應收款項、應收控股公司/同系附屬公司/聯營公司之款項、現金及現金等價物、已抵押銀行按金、應付賬款及其他應付款項、應付控股公司/同系附屬公司/聯營公司之款項、應付融資租賃款及借款。該等金融工具詳情於相關附註披露。有關該等金融工具附帶的風險及減低該等風險的政策載於下文。管理層管理及監察該等風險，確保能按時及有效採取相應措施。

(i) 外幣風險

本集團現時並無外匯對沖政策。然而，管理層密切監察外匯風險，並將於有需要時考慮為重大外匯風險進行對沖。

本集團各實體的功能貨幣主要為人民幣，大部份交易均以人民幣計值。美元、歐元、港元及瑞士法郎之外幣主要用於向供應商購買紡織及汽車的原材料。本集團各實體於報告期結束日以外幣計值之貨幣資產及貨幣負債的賬面值如下所示：

	貨幣	2014	2013
		人民幣千元	人民幣千元
現金及現金等價物	美元	40,295	52,297
	歐元	12,303	44,283
	港元	22,766	130,352
	其他	29	32
		<u>85,393</u>	<u>227,264</u>
應收賬款及其他應收款項	美元	3,220	10,091
	歐元	88,796	22,262
	港元	72,762	–
	瑞士法郎	38	668
		<u>164,816</u>	<u>32,921</u>
應付賬款及其他應付款項	美元	(301)	(35,432)
	歐元	(58,717)	(14,550)
	港元	(124,050)	–
	其他	(8,313)	–
		<u>(191,381)</u>	<u>(50,032)</u>
借款	美元	<u>(135,496)</u>	<u>(135,700)</u>
總額	美元	(92,282)	(108,744)
	歐元	42,382	51,995
	港元	(28,522)	130,352
	瑞士法郎	38	668
	其他	<u>(8,284)</u>	<u>32</u>

下表載列本集團就各實體功能貨幣主要兌換為美元、歐元、港元及瑞士法郎之相關外幣增加5%的敏感度。敏感度分析僅包括未結清的以外幣計值之貨幣項目，並以匯率變動5%的幅度調整其於報告期結束日的換算。下表中正數表示本集團各實體功能貨幣兌換成相關外幣上升5%，則表示利潤增加。倘本集團各實體功能貨幣兌換成相關外幣下跌5%，將對利潤造成同等金額的反面影響。



合併財務報表附註
截至2014年12月31日止年度

37. 金融工具(續)

(b) 金融風險管理目標及政策(續)

(i) 外幣風險(續)

如人民幣兌換外幣上升5%：

	美元影響		歐元影響		港元影響		瑞士法郎影響	
	2014 人民幣千元	2013 人民幣千元	2014 人民幣千元	2013 人民幣千元	2014 人民幣千元	2013 人民幣千元	2014 人民幣千元	2013 人民幣千元
稅後溢利	<u>3,922</u>	<u>4,622</u>	<u>(1,802)</u>	<u>(2,210)</u>	<u>1,213</u>	<u>(5,540)</u>	<u>(2)</u>	<u>(28)</u>

管理層認為，由於年末風險並不反映年內風險，敏感度分析並不代表有關外匯風險。

(ii) 利率風險

現金流量利率風險主要與本集團之浮息銀行借款有關，該利率主要隨中國人民銀行釐定的利息浮動，而銀行結餘以現行市場利率計息。公允價值利率風險主要有關定息短期銀行定期存款、應付債券、定息銀行貸款及應付融資租賃款。本集團現時並無利率對沖政策。然而，管理層會密切監察利率風險，並將於有需要時考慮為重大利率風險進行對沖。

本集團對利率風險之敏感度乃根據於報告期結束日就非衍生工具承受之利率風險而釐定。就浮息銀行貸款而言，分析乃假設於報告期結束日的未清償金額於整個年度仍為未償還及於年初可能合理地發生之變化將於整個年度保持穩定而編制。假設所有其他變量保持穩定，本集團於各報告期結束日有關浮息銀行借貸之利率風險之敏感度如下：

	2014	2013
利率可能合理地發生之變化	100 利率基本點	100 利率基本點
	2014 人民幣千元	2013 人民幣千元
稅後溢利增加／(減少)		
— 由於利率上升	(8,873)	(10,656)
— 由於利率下降	<u>8,873</u>	<u>10,656</u>

(iii) 信貸風險

倘交易對手未能履行在每個報告期結束日就各類已確認金融資產之責任，則本集團的最高信貸風險為合併財務狀況表所列該等資產的賬面值及附註41披露之或然負債金額。為了減低信貸風險，本集團管理層已制訂界定固定信貸政策及委任一組人員負責釐訂信貸限額、信貸批核及其他監控措施，以確保已採取跟進行動收回逾期欠款。此外，本集團於每個報告期結束日定期檢討個別應收賬款之可收回金額，以確保已就無法收回數額撥出足夠的減值虧損。就此而言，本公司董事認為本集團之信貸風險已大幅降低。

由於交易對手主要為中國具良好信譽之銀行，故流動資金的信貸風險是有限的。

本集團有集中信貸風險，為包括關聯方(紡織機械、相關原材料、專件及配件生產及銷售業務分部)之應收五大客戶款項總額為人民幣248,571,000元(2013年：人民幣268,457,000元)，當中包括應收聯營公司款項為人民幣91,300,000元(2013年：人民幣119,383,000元)。然而，本集團管理層密切監察及覆核該等款項之可收回性，且董事認為有關風險已大幅降低。

合併財務報表附註

截至2014年12月31日止年度

37. 金融工具(續)

(b) 金融風險管理目標及政策(續)

(iv) 流動資金風險

在管理流動資金風險時，本集團監控及維持管理層認為本集團融資足夠經營所需的現金及現金等值物水平及減低現金流量波動帶來的影響。管理層監控銀行信貸額度之動用及確保符合貸款承諾。

本集團依賴銀行借款作為重要的流動資金來源。於2014年12月31日，本集團可獲得之未動用銀行信貸額度約為人民幣4,607,328,000元(2013年：人民幣5,033,809,000元)。銀行借款詳情載於附註31。

下表詳述本集團金融負債之合約剩餘到期日。對於非衍生金融負債，本表乃根據本集團可能需要支付的最早日期之金融負債未貼現現金流量編製。該表包括利息及本金現金流量。

流動現金及利率風險表

	加權平均 實際利率 %	1年內或 按要求 人民幣千元	超過1年但 少於2年 人民幣千元	超過2年但 少於3年 人民幣千元	超過3年 人民幣千元	未折現 現金總數 人民幣千元	賬面值 人民幣千元
2014年							
非衍生金融負債							
應付賬款及其他應付款項 (不包括預收客戶貨款)		4,283,702	-	-	-	4,283,702	4,283,702
應付控股公司款項		26,532	-	-	-	26,532	26,532
應付同系附屬公司款項		79,541	-	-	-	79,541	79,541
應付聯營公司款項		66,730	-	-	-	66,730	66,730
應付融資租賃款	6.17	225	158	158	64	605	548
借款							
定息	5.99	1,344,337	223,178	1,357,147	-	2,924,662	2,701,000
浮息*	5.74	1,075,097	-	-	-	1,075,097	1,043,850
		<u>6,876,164</u>	<u>223,336</u>	<u>1,357,305</u>	<u>64</u>	<u>8,456,869</u>	<u>8,201,903</u>
	加權平均 實際利率 %	1年內或 按要求 人民幣千元	超過1年但 少於2年 人民幣千元	超過2年但 少於3年 人民幣千元	超過3年 人民幣千元	未折現 現金總數 人民幣千元	賬面值 人民幣千元
2013年							
非衍生金融負債							
應付賬款及其他應付款項 (不包括預收客戶貨款)		4,408,067	-	-	-	4,408,067	4,408,067
應付控股公司款項		26,532	-	-	-	26,532	26,532
應付同系附屬公司款項		112,013	-	-	-	112,013	112,013
應付聯營公司款項		66,449	-	-	-	66,449	66,449
應付融資租賃款	5.23	24,606	254	179	251	25,290	24,510
借款							
定息	5.70	759,189	67,800	67,800	1,221,362	2,116,151	1,878,000
浮息*	4.95	1,287,288	-	-	-	1,287,288	1,253,600
貼現票據		13,905	-	-	-	13,905	13,905
		<u>6,698,049</u>	<u>68,054</u>	<u>67,979</u>	<u>1,221,613</u>	<u>8,055,695</u>	<u>7,783,076</u>

* 浮息銀行貸款之預計未折現現金流量所採用的利率為報告期結束日之利率。



合併財務報表附註 截至2014年12月31日止年度

37. 金融工具(續)

(b) 金融風險管理目標及政策(續)

(v) 權益證券的價格風險

由於本集團持有並投資已上市的權益證券及金融機構發行的債券，故此本集團承受權益證券的價格風險。為了管理權益證券投資的價格風險，本集團管理層分配了不同風險和報酬的權益證券在其投資組合中。除了因策略性投資而持有的非上市證券外，所有的權益證券投資都是已上市的證券。本集團所投資的上市證券於上海證券交易所、深圳證券交易所以及印尼證券交易所上市。該投資組合分散於不同行業的股份。

於報告期結束日，我們對權益證券的價格風險進行了敏感性分析，因為今年金融市場比較波動，我們假設權益證券的波動率為15%。

如果權益證券的價格提高/降低15% (2013年：提高/降低15%)，截止2014年12月31日年度的稅後溢利將會提高/降低人民幣66,395,000元(2013年：提高/降低人民幣27,452,000元)，這主要是因為以公允價值計量且其變動計入損益之金融資產的公允價值變動而產生的。

(vi) 公允價值

(a) 以公允價值入賬之金融工具：

下表呈列於2014年12月31日，按香港財務報告準則第13號「公允價值計量」所釐定的公允價值等級制度的三個等級中，以公允價值計量之金融工具之賬面值，每項被分類的金融工具之公允價值全數乃基於輸入的最低等級，有關輸入對公允價值計量相當重要。

有關等級詳情如下：

- 第一級(最高等級)：利用在活躍市場中相同金融工具的報價(未經調整)計算公允價值。
- 第二級：使用在活躍市場中類似金融工具的報價，或所有重要輸入均直接或間接基於可觀察市場數據之估值技術計算公允價值。
- 第三級(最低等級)：利用任何重要輸入並非基於可觀察市場數據之估值技術計算公允價值。

合併財務報表附註
截至2014年12月31日止年度

37. 金融工具(續)

(b) 金融風險管理目標及政策(續)

(vi) 公允價值(續)

(a) 以公允價值入賬之金融工具:(續)

2014

	第一級 人民幣千元	第二級 人民幣千元	總計 人民幣千元
以公允價值計量且其變動計入 損益的金融資產			
— 上市證券	589,850	—	589,850
— 非上市證券—信託投資	5,452,385	—	5,452,385
可供出售金融資產			
— 上市證券	338,311	—	338,311
— 非上市證券—信託投資	—	236,956	236,956
	<u>6,380,546</u>	<u>236,956</u>	<u>6,617,502</u>

2013

	第一級 人民幣千元	第二級 人民幣千元	總計 人民幣千元
以公允價值計量且其變動計入 損益的金融資產			
— 上市證券	243,516	—	243,516
可供出售金融資產			
— 上市證券	330,896	—	330,896
— 非上市證券—信託投資	—	45,893	45,893
	<u>574,412</u>	<u>45,893</u>	<u>620,305</u>

截止2014及2013年12月31日止年度，第一級及第二級金融工具之間並無任何重大轉移。

(b) 以非公允價值入賬之金融工具公允價值：

本集團金融工具之賬面值按成本或攤銷成本入賬，該等賬面值與於截至2014及2013年12月31日止年度之公允價值並無重大差異。

(c) 金融資產及金融負債之公允價值按以下項目釐定：

附有標準條款及條件之金融資產於活躍流動市場買賣，其公允價值分別按市場之活躍買賣盤報價釐定；及

其他金融資產及金融負債之公允價值乃根據公認之定價模式，以公開之近期市場交易價按現金流量折現分而釐定。

合併財務報表附註

截至2014年12月31日止年度

38. 業務合併

(a) 收購附屬公司

於2013年9月16日，本集團以18,805,000港元(相等於人民幣15,000,000元)，透過本集團之非全資附屬公司上海華源熱療技術有限公司(「上海華源」)，收購北京經緯浩聯醫療科技有限公司(前名為「福州浩聯醫療科技有限公司」)(「經緯浩聯」)48.46%股權，以擴充集團業務。本收購完成後，本集團於經緯浩聯的有效持股比例為24.70%。經緯浩聯主要業務為醫療器械的設計及開發，以及諮詢服務。(詳情請參閱附註45)

於2013年5月10日，本集團以1,326,000歐元(相等於人民幣11,676,000元)，透過本集團之非全資附屬公司湖北新楚風汽車股份有限公司(「湖北新楚風」)，收購TAM-DURABUS, Proizvodnja gospodarskih vozil, d.o.o.(前名為「DURABUS, Proizvodnja Vozil, d.o.o.」)(「TAM-DURABUS」)51.00%股權，以擴充集團業務。本收購完成後，本集團於TAM-DURABUS的有效持股比例為40.94%。TAM-DURABUS主要業務為汽車及其相關配件的製造及銷售。(詳情請參閱附註45)

(i) 收購日取得的資產和承擔的負債：

	2013		
	經緯浩聯 人民幣千元	TAM- DURABUS 人民幣千元	總計 人民幣千元
非流動資產			
物業、廠房及設備	1,042	730	1,772
無形資產	14,222	259	14,481
流動資產			
存貨	-	31,714	31,714
應收賬款及其他應收款項	218	4,271	4,489
現金及現金等價物	15,003	6,130	21,133
流動負債			
應付賬款及其他應付款項	(1,212)	(16,594)	(17,806)
應付融資租賃款	-	(87)	(87)
非流動負債			
應付融資租賃款	-	(407)	(407)
所取得可辨認淨資產之公允價值	29,273	26,016	55,289
非控制性權益	(15,087)	(12,748)	(27,835)
由集團所取得並歸屬於股東權益的可辨認淨資產	<u>14,186</u>	<u>13,268</u>	<u>27,454</u>

合併財務報表附註
截至2014年12月31日止年度

38. 業務合併(續)

(a) 收購附屬公司(續)

(ii) 因收購而產生之議價收購之收益

	經緯浩聯 人民幣千元	TAM-DURABUS 人民幣千元
移轉收購代價		
以現金支付的收購代價	15,000	11,676
由集團所取得並歸屬於股東權益的可辨認淨資產	(14,186)	(13,268)
商譽/(議價收購之收益)	814	(1,592)

因合併成本已包括完成收購後所實現之經濟效益，所以收購相關公司時會產生商譽。此外，因合併所帶來的效益(例如：預期協同效應、收入增長、未來市場發展及吸納上述公司的勞動力)，有關收益已有效地包括在已付出的代價。因有關的效益不能符合可識別無型資產的確認條件，所以有關的效益將不會在商譽中獨立確認。

因合併所產生之商譽基於課稅目的不預期可作為稅項抵扣目的。

在完成收購TAM-DURABUS後，相關議價收購之收益已確認，金額為人民幣1,592,000元。被收購公司經歷了幾年的虧損，導致企業市場價值降低，成了是次議價收購之收益的主因。所衍生的議價收購之收益已確認於其他收入中。(見附註7)

(iii) 相關收購費用

相關收購費用為人民幣零元(2013年：人民幣456,000元)不包括在收購代價，並已在合併損益及其他綜合收益表確認為支出。

(iv) 收購附屬公司的淨現金耗用：

	2013 總計 人民幣千元
已付收購代價	(26,676)
已收購附屬公司之現金及現金等價物	21,133
收購產生的現金耗用	(5,543)

合併財務報表附註
截至2014年12月31日止年度

38. 業務合併(續)

(b) 與非控制性權益之交易

截至2014年12月31日止年度，本集團跟以下的附屬公司進行了與非控制性權益之交易而不會導致控制的轉變：

	收購日期	權益變動
本公司持有之單位		
山西經緯紡織機械專件有限公司(「山西專件」)	2014年3月18日	出售34.79%權益
本公司全資附屬公司持有之單位		
TAM-DURABUS	2014年10月9日	再收購57.99%權益
本公司非全資附屬公司持有之單位		
中國恒天(國際)有限公司	2014年4月25日	出售38.53%權益
經緯紡織機械榆次物資有限公司(「經緯榆次」)	2014年3月18日	出售0.28%權益
咸陽經緯紡織機械有限公司(「咸陽紡織」)	2014年3月11日	再收購2.64%權益

截至2013年12月31日止年度，本集團跟以下的附屬公司進行了與非控制性權益之交易而不會導致控制的轉變：

	收購日期	權益變動
本公司持有之單位		
山西經緯合力機械製造有限公司(「山西合力」)	2013年7月28日	再收購9.83%權益
中融信託	2013年1月25日	再收購0.87%權益
上海創安商貿有限公司(「上海創安」)	2013年3月20日	再收購60.94%權益
湖北新楚風	2013年9月19日	再收購5.28%權益

以上的附屬公司之所有者權益變動詳細資料如下：

	2014 人民幣千元	2013 人民幣千元
收購非控制性權益之賬面值	(2,443)	51,915
支付非控制性權益之代價淨額	(10,505)	(123,675)
	<u>(12,948)</u>	<u>(71,760)</u>
出售非控制性權益之賬面值	(12,796)	-
收到非控制性權益之代價淨額	17,293	-
	<u>4,497</u>	<u>-</u>
對母公司權益之淨影響	<u>(8,451)</u>	<u>(71,760)</u>

合併財務報表附註
截至2014年12月31日止年度

38. 業務合併(續)

(b) 與非控制性權益之交易(續)

就以上與非控制性權益之交易，人民幣15,239,000元(2013年：人民幣51,915,000元)已由非控制性權益轉出／轉入。

收到／支付非控制性權益之代價淨額與其出售／收購非控制性權益之賬面值對本公司權益之淨影響人民幣8,451,000元(2013年：人民幣71,760,000元)已扣除歸屬於本公司權益持有人。

39. 視作出售／出售附屬公司

於2014年9月，本公司、其附屬公司北京新技術及北京京鵬與第三方達成協議，第三方同意向北京京鵬注資現金人民幣122,220,000元。本交易完成後，北京京鵬的註冊資金由人民幣100,000,000元增至人民幣222,220,000元，而本集團對北京京鵬持有之權益由99.54%稀釋至45%。(附註20(b))

於2013年10月，本集團以代價人民幣35,636,000元出售所有其持有的晉中經緯合力機電設備有限公司、晉中經緯合力通用機械有限公司及晉中經緯合力輔機機械有限公司之股權給予一家聯營公司晉中鈺鑫。該等公司在出售前是山西合力擁有的全資附屬公司。

於視作出售／出售日的資產及負債如下：

	2014	2013
	人民幣千元	人民幣千元
非流動資產		
物業、廠房及設備	4,577	4,517
流動資產		
存貨	—	3,267
應收賬款及其他應收款項	103,539	54,327
可收回稅項	124	4
現金及現金等價物	122,528	822
流動負債		
應付賬款及其他應付款項	(130,693)	(28,143)
應付稅項	—	(172)
出售資產淨值	<u>100,075</u>	<u>34,622</u>
視作出售／出售附屬公司之(虧損)／收益		
	2014	2013
	人民幣千元	人民幣千元
應收代價	—	35,636
保留權益之公允價值	100,000	—
出售資產淨值	<u>(100,075)</u>	<u>(34,622)</u>
	<u>(75)</u>	<u>1,014</u>
出售附屬公司的淨現金流出		
	2014	2013
	人民幣千元	人民幣千元
以現金支付收購代價	—	—
減：已出售附屬公司之現金及現金等價物	<u>(122,528)</u>	<u>(822)</u>
	<u>(122,528)</u>	<u>(822)</u>



合併財務報表附註
截至2014年12月31日止年度

40. 承擔

(a) 資本承擔

	2014 人民幣千元	2013 人民幣千元
就購入物業、廠房及設備之資本支出：		
— 已批准但未訂約	79,636	89,012
— 已訂約但未撥備	121,402	209,081
股權投資(附註)	750,000	—
	<u>951,038</u>	<u>298,093</u>

附註：於報告期結束日，股權投資的資本承擔為投資合營企業中國信託業保障基金有限責任公司(「中國信託」)。

(b) 租賃承擔

(i) 本集團作為出租人

於報告期結束日，本集團根據與租客簽訂不可撤銷經營租約而於未來應收的最低租賃款項總額如下：

	2014 人民幣千元	2013 人民幣千元
1年以內	3,693	5,477
第2至第5年(包括首尾兩年在內)	1,066	1,493
	<u>4,759</u>	<u>6,970</u>

本集團根據經營租約安排出租若干其樓宇、機器及設備及汽車。租期議定為介乎1年至5年(2013年：每1年至4年)。

(ii) 本集團作為承租人

於報告期結束日，本集團根據不可撤銷經營租約而於未來支付的最低租賃款項總額如下：

	2014 人民幣千元	2013 人民幣千元
土地及樓宇		
1年以內	104,454	51,509
第2至第5年(包括首尾兩年在內)	126,640	27,090
第5年後	4,626	—
	<u>235,720</u>	<u>78,599</u>

經營租約款項指本集團就若干其辦事處及銷售辦事處應付之租金。租約平均每1年至5年(2013年：每1年至5年)商議一次，而租金亦平均於2年(2013年：2年)內維持不變。

41. 或有負債

	2014 人民幣千元	2013 人民幣千元
銀行貸款擔保提供予第三方	<u>150,000</u>	<u>150,000</u>

董事認為該兩年內本集團於開始日期授出之財務擔保合約之公允價值並不重大。

合併財務報表附註

截至2014年12月31日止年度

42. 信託服務

本集團旗下一家附屬公司中融信託以客戶託管人、受託人或代理人等信託身份行事。中融信託持有之資產及向客戶退還該等資產之有關承諾並不包括資產之風險及回報由客戶保留之財務資料。

本集團以信託身份持有但無於合併財務狀況表內確認之資產值：

	2014	2013
	人民幣千元	人民幣千元
信託資產	<u>666,622,871</u>	<u>478,534,904</u>

43. 退休福利計劃

國家管理退休計劃

本集團的中國僱員都是中國政府運作的國家管理退休福利計劃中的成員。各附屬公司須按工資成本的20%(2013年：20%)向退休福利計劃供款以資助該計劃。本集團對有關退休福利計劃的僅有責任為繳納特定金額的供款。本集團於本年度合併損益及其他綜合收益表內確認的有關費用是指按該計劃所規定的特定金額支付予該等計劃的供款，總額為人民幣119,893,000元(2013年：人民幣112,410,000元)。

於2014年12月31日，本集團應支付合計人民幣34,273,000元(2013年：人民幣27,414,000元)的供款予該等退休計劃並計入其他應付款項及應計費用。於2014年度，本集團並無可削減未來供款的撤回供款(2013年：人民幣零元)。

退休及補充福利責任

本集團承諾支付退休後補充福利予其合資格並已退休的中國員工。此外，本集團承諾根據本集團實行的不同僱員福利計劃作出定期付款予已故員工的家屬。

本集團於合併財務狀況表內確認的界定福利計劃之責任的金額釐定如下：

	2014	2013
	人民幣千元	人民幣千元
未注入資金的界定福利計劃責任現值及負債	<u>27,240</u>	<u>26,780</u>

本年度退休及補充福利責任現值的變動如下：

	2014	2013
	人民幣千元	人民幣千元
年初	26,780	31,344
利息成本	1,170	1,070
過往服務成本	-	(1,690)
本年度重新計量	920	(1,980)
已付福利	<u>(1,630)</u>	<u>(1,964)</u>
報告期結束日	<u>27,240</u>	<u>26,780</u>

上述責任之負債主要是由獨立精算公司韜睿惠悅管理諮詢(深圳)有限公司作出精算估值並出具報告，其採用的方法為預期累積福利單位法。

合併財務報表附註
截至2014年12月31日止年度

43. 退休福利計劃(續)

退休及補充福利責任(續)

確認於綜合收益總額的界定福利計劃金額如下：

	2014 人民幣千元	2013 人民幣千元
過往福利成本	-	(1,690)
利息成本	1,170	1,070
確認於損益的界定福利成本組成部份	1,170	(620)
界定福利責任重新計量 —精算虧損/(利得)	920	(1,980)
確認於其他綜合收益/(虧損)的界定福利成本組成部份	920	(1,980)
總額	2,090	(2,600)

本年度的當期過往福利成本及利息成本已記入損益內的員工成本。

界定福利責任重新計量已計入其他綜合收入/(虧損)。

用作精算估值的假設如下：

	2014 %	2013 %
折現率	3.75	4.5
醫療成本趨勢(離休人員/退休人員)	8.00/6.00	8.00/6.00
受益人生活調整成本(附註)	不適用	不適用
死亡率		中國人壽保險業務經驗生明 表2000-03向後平移2年

附註：因為相關支付給予受益人之計劃已到期，所以此假設已不適用。

假設醫療成本趨勢比率上升1個百分點：

- (i) 將導致本年度的定期離職後醫療成本淨額的即期服務成本及利率成本部分合共增加人民幣127,000元(2013年：126,000元)。
- (ii) 將導致本年度的醫療成本累計離職後福利責任增加人民幣3,015,000元(2013年：人民幣2,824,000元)。

合併財務報表附註

截至2014年12月31日止年度

44. 關聯方交易

本公司受其最終控股公司中國恒天控制，而中國恒天為中國境內的國有企業。中國政府對中國恒天擁有控制權，同時在中國也擁有大量的生產性資產。根據香港會計準則第24號(經修訂)「關聯方披露」，與政府相關的企業及其附屬公司，無論直接或間接控制，無論合營或有重大影響，都為本集團的關聯方。因此，關聯方包括控股公司及其附屬公司(除本集團外)，其他政府相關企業及其附屬公司(「其他國有企業」)，本公司有控制權或能施行重大影響及有本公司重要管理人的其他實體及公司，控股公司及其關係密切的家庭成員。除於合併財務報表中有關附註披露本集團之關聯方交易及結餘外，年內，本集團與其關聯方訂立以下交易：

(a) (i) 與同系附屬公司的交易

	2014 人民幣千元	2013 人民幣千元
售出貨品及服務		
售出製成品	81,411	43,269
售出原材料、配件及零部件	1,423	3,031
其他支援服務收入	221	280
租金收入	2,005	2,726
利息收入	4,000	—
	4,000	—
購入貨品及服務		
購入製成品	224,707	402,659
購入材料、配件及零部件	2,321	4,643
購入能源	15	28
加工費支出	36	43
運輸服務費用	2,543	3,242
維修及保養服務支出	1,241	188
其他支援服務支出	1,906	4,220
租金支出	90	351
	90	351

(a) (ii) 與聯營公司的交易

	2014 人民幣千元	2013 人民幣千元
售出貨品及服務		
售出製成品	698,303	786,365
售出原材料、配件及零部件	58,813	58,034
加工費收入	365	327
租金收入	100	—
其他支援服務收入	4,240	1,971
利息收入	7,427	—
	7,427	—
購入貨品及服務		
購入製成品	169	—
購入材料、配件及零部件	162,561	134,995
加工費支出	29	9
維修及保養服務支出	2,709	4,134
其他支援服務支出	827	610
	827	610

合併財務報表附註
截至2014年12月31日止年度

44. 關聯方交易(續)

(a) (iii) 與若干本集團主要管理人員具影響力之公司的交易

	2014 人民幣千元	2013 人民幣千元
售出貨品及服務		
售出製成品	30,600	1,082
售出原材料、配件及零部件	1,333	10,063
租金收入	1,890	1,836
利息收入	3,595	—
	3,595	—
購入貨品及服務		
購入製成品	391	37,714
購入材料、配件及零部件	149,004	281,507
加工費支出	9,968	15,337
其他支援服務支出	2,022	2,085
租金支出	4,918	5,280
	4,918	5,280

以上交易的條款與本集團跟其他客戶／供應商的交易條款相近似。

(b) 與其他國有企業的交易

截至2014年及2013年12月31日止年度，本集團與其他國家控制實體(中國恒天及其附屬公司除外)之重大交易如下：

	2014 人民幣千元	2013 人民幣千元
售出貨品及服務		
售出製成品	130,149	159,896
售出材料、配件及零部件	358	27,301
加工費收入	5	47
已收其他支援服務收入	144	9
利息收入	4,943	26,462
	4,943	26,462
購入貨品及服務		
購入材料、配件及零部件	36,992	14,139
購入能源	63,981	65,649
購入物業、廠房及設備	340	—
交付費支出	279	—
從國有銀行籌集的借貸	1,282,000	1,147,604
其他支援服務支出	7,906	3,355
利息支出	4,790	41,723
租金支出	1,124	196
	1,124	196

此外，於2014年及2013年12月31日，本集團幾乎全部的受限存款、定期存款、現金及現金等價物和借款及本期間的利息收入和利息支出都與中國政府控制的銀行或其他金融機構有關。

(c) 主要管理人員酬金

	2014 人民幣千元	2013 人民幣千元
薪金及其他短期員工福利	21,780	21,274
離職後福利	657	494
	657	494
	22,437	21,768



合併財務報表附註 截至2014年12月31日止年度

45. 附屬公司

以下所列為於2014及2013年12月31日主要附屬公司的詳情：

附屬公司名稱	註冊成立 及經營地點/ 成立日期	已發行及 繳足股本	2014		2013		主要業務
			本集團應佔權益比例 間接持股	直接持股	本集團應佔權益比例 間接持股	直接持股	
			%	%	%	%	
經緯榆次(附註38(b))	中國 1996年7月9日	人民幣 5,000,000元	0.44	99.20	0.72	99.20	經銷冶金爐料、金屬材料、 紡織機械配件及焦炭
太原經緯電器有限公司	中國 1997年3月18日	人民幣 5,000,000元	-	100.00	-	100.00	生產及銷售變壓器及電子配件
青島宏大紡織機械有限責任公司	中國 1999年8月16日	人民幣 114,000,000元	-	97.66	-	97.66	製造、銷售及租賃紡織機械及相關配件
天津宏大紡織機械有限公司 (「天津宏大」)	中國 1999年8月17日	人民幣 96,084,000元	2.00	98.00	2.00	98.00	銷售紡織機械、複印機、農機加工 及相關配件
鄭州宏大新型紡織有限責任公司	中國 1999年8月11日	人民幣 74,500,000元	-	98.00	-	98.00	開發及生產紡織機械及相關配件
瀋陽宏大紡織機械有限責任公司	中國 1999年8月16日	人民幣 81,994,300元	-	98.00	-	98.00	紡織機械及相關配件開發、製造及加工
常德紡織機械有限公司	中國 2002年1月5日	人民幣 42,349,900元	25.00	70.00	25.00	70.00	紡織機械及其他機械製造及買賣
北京新技術	中國 2000年3月2日	人民幣 100,000,000元	1.40	98.60	1.34	98.60	紡織機械、銷售紡織工業專用 設備技術開發及製造
上海緯欣電機有限公司	中國 2000年6月30日	人民幣 16,000,000元	10.00	90.00	9.99	90.00	紡織機械、汽車零件、通用機械、 工程機械的開發及製造
北京京鵬(附註39)	中國 2001年7月30日	人民幣 222,220,000元	-	-	3.94	96.00	投資管理；銷售機械及化學物品
上海創安(附註38(b))	中國 2001年9月29日	人民幣 5,000,000元	0.94	96.00	0.94	96.00	紡織品、電子產品及化學物品買賣
上海經緯普羅蒂紡織機械有限公司	中國 2001年9月5日	人民幣 50,000,000元	22.00	78.00	21.99	78.00	精梳機械及相關配件的製造、銷售
無錫經緯紡織科技試驗有限公司	中國 2003年5月14日	人民幣 75,950,000元	21.82	78.18	33.43	66.55	棉紗的生產、銷售紡織設備、 器材和相關技術研究開發
天津經緯新型紡織機械有限公司	中國 2005年8月16日	人民幣 16,000,000元	25.00	75.00	25.00	75.00	紡織機械及相關配件開發及加工

合併財務報表附註

截至2014年12月31日止年度

45. 附屬公司(續)

附屬公司名稱	註冊成立 及經營地點/ 成立日期	已發行及 繳足股本	2014		2013		主要業務
			間接持股 %	直接持股 %	間接持股 %	直接持股 %	
瀋陽宏大華明紡織機械有限公司	中國 2005年7月13日	人民幣 40,000,000元	98.50	-	98.50	-	紡織機械及相關配件開發及加工
無錫經緯紡織機械銷售服務有限公司	中國 2005年12月31日	人民幣 5,600,000元	0.36	99.64	2.00	98.00	紡織品、紡織機械及相關配件的製造及銷售
無錫宏大紡織機械專件有限公司 (「無錫專件」)(附註(a))	中國 2005年3月13日	人民幣 20,000,000元	25.00	10.00	25.00	10.00	生產紡織機械及相關配件、通用機械及零部件以及先進紡織機械
宜昌經緯紡織有限公司	中國 2006年12月22日	人民幣 20,000,000元	25.00	75.00	25.00	75.00	開發及生產紡織機械及相關零部件
山西專件(附註38(b))	中國 1993年9月24日	人民幣 100,000,000元	-	54.86	-	89.65	紡織機械配件生產
香港華明有限公司(「香港華明」) (附註(c))	香港 2000年12月31日	美元 23,710,000	-	100.00	-	100.00	紡織機械及汽車進出口
山西合力(附註38(b)及附註(a))	中國 2003年2月26日	人民幣 100,000,000元	-	39.83	-	39.83	設計及生產不同電機產品及採礦產品
上海緯斯伯模具注塑件有限公司 (「上海緯斯伯」)(附註(d))	中國 2005年5月14日	人民幣 5,256,800元	50.00	-	50.00	-	紡織機械、汽車零件、模具及通用機械的開發、製造及貿易
山西經緯精密機械製造有限公司	中國 2009年8月6日	人民幣 25,000,000元	-	68.80	-	68.80	紡織機械及相關配件開發及加工
黃石經緯紡織機械有限公司 (「黃石經緯」)(附註(a))	中國 2008年12月24日	人民幣 32,000,000元	-	45.00	-	45.00	紡織機械及相關配件開發及加工
湖北新楚風	中國 2007年3月22日	人民幣 311,420,000元	-	80.28	-	80.28	製造及銷售重型及輕型汽車
中融信託(附註(a))	中國 1987年6月30日	人民幣 1,600,000,000元	-	37.47	-	37.47	金融信託業務
鞍山經緯海虹農機科技有限公司 (「鞍山海虹」)(附註(b))	中國 2008年11月3日	人民幣 40,000,000元	-	51.00	-	51.00	製造及銷售農業機械及設備
上海華源(附註(b))	中國 2004年11月1日	人民幣 20,000,000元	51.00	-	50.97	-	製造及銷售醫療產品



合併財務報表附註 截至2014年12月31日止年度

45. 附屬公司(續)

附屬公司名稱	註冊成立 及經營地點/ 成立日期	已發行及 繳足股本	2014		2013		主要業務
			間接持股 %	直接持股 %	間接持股 %	直接持股 %	
咸陽紡織(附註38(b))	中國 2010年10月22日	人民幣 50,000,000元	2.64	97.36	-	97.36	織機及設備製造、及提供有關諮詢服務
晉中經緯化纖機械有限公司	中國 2002年10月8日	人民幣 31,000,000元	-	65.48	-	65.48	紡織機械配件生產
恒天汽車股份有限公司	中國 2011年5月5日	人民幣 50,000,000元	76.27	5.00	81.26	-	製造及銷售重型及輕型汽車
北京中融鼎新投資管理有限公司*	中國 2011年12月13日	人民幣 1,000,000,000元	37.47	-	37.47	-	投資控股、資產管理及投資諮詢服務
恒天新能源汽車有限公司 (前名為「中國恒天新能源 汽車有限公司」)(附註(c))	香港 2011年3月24日	港元 4,974,976	80.28	-	80.28	-	投資控股、重型及輕型汽車製造及銷售
湖北恒天客車有限公司*	中國 2012年2月7日	人民幣 43,550,000元	48.17	-	48.17	-	製造及銷售重型及輕型汽車
晉中經緯恒新機械有限公司(附註(b))	中國 2009年6月25日	人民幣 7,900,000元	-	51.00	-	51.00	紡織機械配件生產
上海申歆醫療器械科技有限公司 (前名為「上海申歆醫療器械 科技有限公司」)*	中國 2012年4月6日	人民幣 2,000,000元	51.00	-	50.97	-	製造和銷售醫療產品
北京經緯華清醫療科技有限公司(「經緯 華清」)(附註(f))	中國 2012年9月9日	人民幣 1,000,000元	-	-	50.97	-	製造和銷售醫療產品
宜昌經緯機械有限公司	中國 2012年3月8日	人民幣 78,927,593元	-	100.00	-	100.00	紡織機械及相關配件開發和加工
經緯津田駒紡織機械(咸陽)有限公司 (「經緯津田」)(附註(b))	中國 2012年10月31日	人民幣 126,000,000元	-	51.00	-	51.00	紡織機械及相關配件製造
JW-PROTTI MACCHINE TESSIL I.S.R. (附註(c))	意大利 2012年12月21日	歐元 1,000,000	-	94.05	-	94.05	紡織機械及相關配件開發、製造及銷售
中融基金管理有限公司 (「中融基金」)*(附註(b))	中國 2013年5月31日	人民幣 300,000,000元	19.11	-	19.11	-	資產管理服務及銷售基金
中融(北京)資產管理有限公司 (「中融資產」)*	中國 2013年9月26日	人民幣 50,000,000元	19.11	-	19.11	-	資產管理服務

合併財務報表附註

截至2014年12月31日止年度

45. 附屬公司(續)

附屬公司名稱	註冊成立 及經營地點/ 成立日期	已發行及 繳足股本	2014		2013		主要業務
			間接持股 %	直接持股 %	間接持股 %	直接持股 %	
黃石恒天經緯紡織機械有限公司*	中國 2013年10月21日	人民幣 10,000,000元	42.75	-	42.75	-	紡織、化工、石油、環保設備生產及銷售
經緯浩聯*(附註38(a)及附註(b))	中國 2007年9月5日	港元 38,805,000	24.71	-	24.70	-	醫療機械開發及設計及相關諮詢服務
TAM-DURABUS*(附註38(a)及附註(b)及(c))	斯洛文尼亞 2011年6月16日	歐元 4,800,000	98.93	-	40.94	-	汽車及相關配件生產及銷售
北京恒天鑫能新能源汽車技術有限公司 (「鑫能新能源」)(附註(a)及(e))	中國 2014年7月15日	人民幣 60,000,000	-	40.00	-	-	汽車銷售
經緯軟信科技無錫有限公司 (「經緯軟信」)(附註(e))	中國 2014年6月23日	人民幣 9,800,000	51.00	-	-	-	資訊科技發展
中融長河資本投資管理有限公司 (「中融長河」)*(附註(e))	中國 2014年9月5日	人民幣 50,000,000	37.47	-	-	-	資產管理及投資諮詢服務
上海隆山投資管理有限公司* (「上海隆山」)*(附註(e))	中國 2014年5月8日	人民幣 20,000,000	37.47	-	-	-	資產管理及投資諮詢服務
中融國際控股有限公司 (「中融國際控股」)* (附註(c)及(e))	英屬處女島 2014年5月12日	美元 10,000,000	37.47	-	-	-	資產管理及投資諮詢服務
中融國際資本管理有限公司 (「中融國際資本」)* (附註(c)及(e))	香港 2014年5月30日	港元 20,000,000	37.47	-	-	-	資產管理及投資諮詢服務
美國經緯紡織機械有限公司 (「美國經緯」)*(附註(c)及(e))	美國 2014年8月10日	美元 1,000,000	60.00	-	-	-	紡織機械及相關配件銷售
北京中融匯智人力資源有限公司 (「中融匯智」)*(附註(e))	中國 2014年12月10日	人民幣 10,000,000	37.47	-	-	-	投資控股、資產管理及投資諮詢服務
深圳中融實晟資產管理有限公司 (「中融實晟」)*(附註(e))	中國 2014年6月24日	人民幣 10,000,000	37.47	-	-	-	投資控股、資產管理及投資諮詢服務
上海瑞揚投資管理有限公司 (「上海瑞揚」)*(附註(e))	中國 2014年7月4日	人民幣 2,000,000	37.47	-	-	-	投資控股、資產管理及投資諮詢服務

* 該等公司受本公司的非全資附屬公司控制，並因本集團於該等公司擁有控制權而作為附屬公司入賬。



合併財務報表附註 截至2014年12月31日止年度

45. 附屬公司(續)

附註：

- (a) 本集團持有無錫專件、山西合力、黃石經緯、中融信託及鑫能新能源股權及投票表決權比例少於51%。不過，本集團與每一附屬公司的其他股東達成有關表決權協議，擁有該等公司股東大會50%以上的合資格投票表決權，而該等附屬公司之相關活動由股東會(作為最高權力核心)以簡單多數表決的方式完成。因此，本公司董事斷定本集團擁有對該等附屬公司的控制。
- (b) 本集團直接或通過其他非全資附屬公司間接持有鞍山海虹、晉中恒新、經緯津田、上海華源、經緯浩聯、TAM-DURABUS及中融基金股權及投票表決權等於或少於51%。不過，根據本集團與每一該等附屬公司之其他股東之間簽署的合同安排，本集團有權任命及撤其董事會的大多數成員。每一該等附屬公司的相關活動由其董事會以簡單多數表決的方式確定。因此，本公司董事斷定本集團擁有對該等附屬公司的控制。
- (c) 除了該等附屬公司是在香港或海外成立及營運的有限公司，其他附屬公司均為在中國境內成立及營運的有限公司。
- (d) 本集團間接持有上海緯斯伯股權比例少於51%及只有2個股東投資，在2011年度，本集團擁有其他股東委託投票權，有效期為2011年1月1日至2015年12月31日。經授權後，公司可在上海緯斯伯的董事會上行使全面的控制，並得到該附屬公司的實際控制權，因此將其納入合併財務報表的合併範圍。
- (e) 該等附屬公司於本年度成立。經緯軟信的51%股權由北京新技術持有；美國經緯的60%股權由香港華明持有；中融長河、上海隆山、中融國際控股、中融國際資本、中融匯智及中融寶晟均由中融信託間接全資擁有。
- (f) 經緯華清於本年度注銷。
- (g) 於2014年10月31日，本集團透過非全資附屬公司中融國際資本，收購上海瑞揚100%股權，以擴充集團業務。本次交易金額為人民幣零元是由於上海瑞揚於本年度才剛成立，於收購日並沒有任何資產或前股東實繳的資金。本收購完成後，本集團於上海瑞揚的有效持股比例為37.47%。上海瑞揚於本年度沒有實質業務。

上表所列為本公司董事認為主要影響本集團業績或資產之本公司附屬公司。本公司董事認為列出其他附屬公司之詳情會過於冗長。

擁有重大非控制權益的非全資附屬公司詳情

下表列述了本集團擁有重大非控制性權益的非全資附屬公司的詳情：

附屬公司名稱	成立地點及 主要業務 所在地	非控制性權益持有的 所有權及表決權比例		分攤至非控制性 權益的綜合收益總額		累計非控制性權益	
		2014	2013	2014	2013	2014	2013
		人民幣千元		人民幣千元		人民幣千元	
中融信託	中國	62.53%	62.53%	1,525,352	1,237,472	6,063,952	4,726,189
擁有非控制性權益、 但單獨而言非重大的 附屬公司						364,618	360,010
總計						<u>6,428,570</u>	<u>5,086,199</u>

擁有重大非控制性權益之附屬公司之財務信息匯總

本集團擁有存在重大非控制權益的附屬公司的財務信息匯總如下(以下匯總的財務信息代表集團內部抵銷之前的金額)：

合併財務報表附註
截至2014年12月31日止年度

45. 附屬公司(續)

中融信託

	2014 人民幣千元	2013 人民幣千元
流動資產	<u>9,135,689</u>	<u>8,375,504</u>
非流動資產	<u>2,921,578</u>	<u>1,207,506</u>
流動負債	<u>(2,359,599)</u>	<u>(2,024,735)</u>
本公司權益持有人應佔權益	<u>3,633,716</u>	<u>2,832,086</u>
非控制性權益	<u>6,063,952</u>	<u>4,726,189</u>
收入	<u>5,090,450</u>	<u>4,942,602</u>
費用	<u>(2,219,475)</u>	<u>(2,119,632)</u>
本年度溢利	<u>2,413,082</u>	<u>2,091,516</u>
歸屬於本公司權益持有人的溢利	904,182	783,691
歸屬於非控制性權益的溢利	<u>1,508,900</u>	<u>1,307,825</u>
本年度溢利	<u>2,413,082</u>	<u>2,091,516</u>
歸屬於本公司權益持有人的其他綜合收益/(虧損)	9,858	(42,159)
歸屬於非控制性權益的其他綜合收益/(虧損)	<u>16,452</u>	<u>(70,353)</u>
本年度其他綜合收益/(虧損)	<u>26,310</u>	<u>(112,512)</u>
歸屬於本公司權益持有人的綜合收益總額	914,040	741,532
歸屬於非控制性權益的綜合收益總額	<u>1,525,352</u>	<u>1,237,472</u>
本年度綜合收益總額	<u>2,439,392</u>	<u>1,979,004</u>
支付給非控制性權益的股息	<u>187,590</u>	<u>156,325</u>
經營活動產生的淨現金(流出)/流入	<u>(2,619,771)</u>	<u>2,696,861</u>
投資活動產生的淨現金流出	<u>(1,272,566)</u>	<u>(166,358)</u>
籌資活動產生的淨現金(流出)/流入	<u>(300,000)</u>	<u>750,000</u>
淨現金(流出)/流入	<u>(4,192,336)</u>	<u>3,280,503</u>

合併財務報表附註
截至2014年12月31日止年度

46. 關於本公司財務狀況表的資料

	2014 人民幣千元	2013 人民幣千元
附屬公司投資	3,632,924	3,562,083
聯營公司投資	211,453	95,453
應收附屬公司款項	2,056,314	1,678,018
應收同系附屬公司款項	53,558	1,490
應收聯營公司款項	257,342	5,753
其他資產	2,274,625	3,028,914
總資產	8,486,216	8,371,711
應付附屬公司款項	793,548	422,394
應付控股公司款項	2,600	-
應付同系附屬公司款項	51,494	10,550
應付聯營公司款項	36,123	96,246
其他負債	4,347,477	4,504,574
總負債	5,231,242	5,033,764
淨資產	3,254,974	3,337,947
資本及儲備		
股本	704,130	704,130
儲備(附註35(a))	2,550,844	2,633,817
	3,254,974	3,337,947

47. 報告期結束日後事項

本公司董事會於2013年12月10日及2014年2月20日接到最終控股公司中國恒天的通知，其正考慮通過一家離岸公司收購本公司全部已發行的H股股份的可行性(「可能要約」)。若中國恒天進行可能要約，將會增加根據上市規則自願撤銷H股之上市地位獲本公司H股持有人批准作為可能要約之一項條件。截止此合併財務報表之批准日，該事項仍在進行中，對截至2014年12月31日止年度的合併財務報表未有影響。

根據本公司第七屆董事會臨時會議決議審議通過出售本公司之全資附屬公司天津宏大工業用地的議案，並同意《拆遷補償協議書》的形式及內容。天津宏大於2015年1月12日與天津市保障住房建設投資有限公司、天津市河北區建設開發公司簽訂《拆遷補償協議書》，以人民幣232,660,000元出售於天津市河北區萬柳村大街56號的閒置土地。本次交易不構成重大資產重組。

根據本公司於2015年3月11日召開第一次臨時股東大會，審議通過了關於中融信託投資中國信託的議案。中國信託是由中融信託與其他13間於中國成立的非銀行金融機構投資成立的合營公司。中融信託以現金人民幣1,500,000,000元出資作為註冊資本。中國信託成立後，中融信託持股比例為13.04%。



第十四章 備查文件目錄

以下文件可於公司董事會辦公室備查：

1. 載有法定代表人、財務負責人、會計機構負責人簽名並蓋章的會計報表；
2. 由天職國際會計師事務所(特殊普通合夥)簽章及中國註冊會計師親筆簽字的審計報告正文及天職香港會計師事務所有限公司蓋章的審計報告正文和按香港財務報告準則編製之財務報表；
3. 報告期內在信息披露報紙上公開披露過的所有公司文件的正本及公告的原稿；
4. 2014年年度報告(中英文本)。



中国恒天
CHTC

全球纺织业的朋友
中国制造业的骄傲

经纬纺织机械股份有限公司
JINGWEI TEXTILE MACHINERY CO., LTD.

公司办公地址：中华人民共和国北京市朝阳区亮马桥路 39 号第一上海中心七层

国际互联网网址：<http://www.jwgf.com>

电话：8610 84534078 / 84534079