

香港交易及結算所有限公司及香港聯合交易所有限公司對本公告的內容概不負責，對其準確性或完整性亦不發表任何聲明，並明確表示概不就因本公告全部或任何部分內容而產生或因依賴該等內容而引致的任何損失承擔任何責任。



Sinopec Shanghai Petrochemical Company Limited
中國石化上海石油化工股份有限公司

(於中華人民共和國註冊成立的股份有限公司)

(股票代號：00338)

海外監管公告

2015 年度審計報告

本公告乃依據《香港聯合交易所有限公司證券上市規則》第 13.10B 條的披露義務而作出。

茲載列本公司在上海證券交易所網站刊登的 2015 年度審計報告。

特此公告。

中國石化上海石油化工股份有限公司

中國，上海 2016 年 3 月 16 日

於本公告刊登日，本公司的執行董事為王治卿、吳海君、高金平、葉國華、金強及郭曉軍；本公司的非執行董事為雷典武及莫正林；本公司的獨立非執行董事為蔡廷基、張逸民、劉運宏及杜偉峰。

审计报告

普华永道中天审字(2016)第 10008 号
(第一页, 共二页)

中国石化上海石油化工股份有限公司全体股东:

我们审计了后附的中国石化上海石油化工股份有限公司(以下简称“上海石化”)的财务报表, 包括2015年12月31日的合并及公司资产负债表, 2015年度的合并及公司利润表、合并及公司股东权益变动表和合并及公司现金流量表以及财务报表附注。

一、管理层对财务报表的责任

编制和公允列报财务报表是上海石化管理层的责任。这种责任包括:

- (1) 按照企业会计准则的规定编制财务报表, 并使其实现公允反映;
- (2) 设计、执行和维护必要的内部控制, 以使财务报表不存在由于舞弊或错误导致的重大错报。

二、注册会计师的责任

我们的责任是在执行审计工作的基础上对财务报表发表审计意见。我们按照中国注册会计师审计准则的规定执行了审计工作。中国注册会计师审计准则要求我们遵守中国注册会计师职业道德守则, 计划和执行审计工作以对财务报表是否不存在重大错报获取合理保证。

审计工作涉及实施审计程序, 以获取有关财务报表金额和披露的审计证据。选择的审计程序取决于注册会计师的判断, 包括对由于舞弊或错误导致的财务报表重大错报风险的评估。在进行风险评估时, 注册会计师考虑与财务报表编制和公允列报相关的内部控制, 以设计恰当的审计程序。审计工作还包括评价管理层选用会计政策的恰当性和作出会计估计的合理性, 以及评价财务报表的总体列报。

我们相信, 我们获取的审计证据是充分、适当的, 为发表审计意见提供了基础。

审计报告(续)

普华永道中天审字(2016)第 10008 号
(第二页, 共二页)

中国石化上海石油化工股份有限公司全体股东:

三、 审计意见


我们认为, 上述上海石化的财务报表在所有重大方面按照企业会计准则的规定编制, 公允反映了上海石化2015年12月31日的合并及公司财务状况以及2015年度的合并及公司经营成果和现金流量。

普华永道中天
会计师事务所(特殊普通合伙)


中国·上海市
2016年3月16日


注册会计师

注册会计师




徐 宏




黄 哲 君

中国石化上海石油化工股份有限公司
2015年12月31日合并及公司资产负债表

(除特别注明外, 金额单位为人民币千元)

| 资产 | 附注 | 2015年 | 2014年 | 2015年 | 2014年 |
|----------------|-------------|-------------------|-------------------|-------------------|-------------------|
| | | 12月31日 | 12月31日 | 12月31日 | 12月31日 |
| | | 合并 | 合并 | 公司 | 公司 |
| 流动资产 | | | | | |
| 货币资金 | 四(1) | 1,077,430 | 279,198 | 942,264 | 186,348 |
| 应收票据 | 四(2) | 1,007,373 | 1,372,277 | 679,084 | 991,722 |
| 应收账款 | 四(5),十四(1) | 1,624,571 | 1,628,121 | 1,034,286 | 856,198 |
| 预付款项 | 四(7) | 15,131 | 31,098 | 10,377 | 12,546 |
| 应收利息 | 四(4) | 2,491 | 76 | 2,420 | - |
| 应收股利 | 四(3) | - | 19,372 | - | 19,372 |
| 其他应收款 | 四(6),十四(2) | 29,050 | 51,771 | 10,968 | 16,468 |
| 存货 | 四(8) | 4,178,188 | 5,930,703 | 3,955,550 | 5,465,293 |
| 其他流动资产 | 四(9) | 209,746 | 197,799 | 86,481 | 85,458 |
| 流动资产合计 | | 8,143,980 | 9,510,415 | 6,721,430 | 7,633,405 |
| 非流动资产 | | | | | |
| 长期股权投资 | 四(10),十四(3) | 3,471,139 | 3,106,262 | 4,550,126 | 4,201,476 |
| 投资性房地产 | 四(11) | 405,572 | 415,842 | 402,581 | 412,647 |
| 固定资产 | 四(12),十四(4) | 14,424,899 | 15,611,926 | 14,080,657 | 15,221,418 |
| 在建工程 | 四(13) | 722,520 | 542,878 | 722,520 | 542,878 |
| 无形资产 | 四(14) | 423,529 | 441,140 | 348,193 | 360,510 |
| 长期待摊费用 | 四(15) | 359,487 | 602,451 | 345,978 | 587,349 |
| 递延所得税资产 | 四(16) | 71,045 | 915,069 | 62,867 | 905,186 |
| 非流动资产合计 | | 19,878,191 | 21,635,568 | 20,512,922 | 22,231,464 |
| 资产总计 | | 28,022,171 | 31,145,983 | 27,234,352 | 29,864,869 |

中国石化上海石油化工股份有限公司
2015年12月31日合并及公司资产负债表(续)


(除特别注明外, 金额单位为人民币千元)

| 负债及股东权益 | 附注 | 2015年 | 2014年 | 2015年 | 2014年 |
|---------------------|----------|-------------------|-------------------|-------------------|-------------------|
| | | 12月31日 | 12月31日 | 12月31日 | 12月31日 |
| | | 合并 | 合并 | 公司 | 公司 |
| 流动负债 | | | | | |
| 短期借款 | 四(18) | 2,070,000 | 4,078,195 | 2,499,000 | 4,507,195 |
| 应付票据 | 四(19) | - | 11,714 | - | - |
| 应付账款 | 四(20) | 3,017,878 | 5,924,035 | 2,275,922 | 4,736,516 |
| 预收款项 | 四(21) | 579,887 | 612,573 | 446,318 | 503,124 |
| 应付职工薪酬 | 四(22) | 39,999 | 44,464 | 34,264 | 38,849 |
| 应交税费 | 四(23) | 1,368,418 | 1,276,874 | 1,330,067 | 1,239,268 |
| 应付利息 | 四(24) | 1,890 | 9,037 | 2,370 | 9,486 |
| 应付股利 | 四(25) | 19,119 | 19,406 | 19,119 | 19,406 |
| 其他应付款 | 四(26) | 629,080 | 508,551 | 843,724 | 606,113 |
| 流动负债合计 | | 7,726,271 | 12,484,849 | 7,450,784 | 11,659,957 |
| 非流动负债 | | | | | |
| 长期借款 | 四(28) | - | 1,632,680 | - | 1,611,900 |
| 递延收益 | 四(27) | 160,000 | 186,436 | 160,000 | 186,436 |
| 非流动负债合计 | | 160,000 | 1,819,116 | 160,000 | 1,798,336 |
| 负债合计 | | 7,886,271 | 14,303,965 | 7,610,784 | 13,458,293 |
| 股东权益 | | | | | |
| 股本 | 一, 四(29) | 10,800,000 | 10,800,000 | 10,800,000 | 10,800,000 |
| 资本公积 | 四(30) | 516,624 | 493,922 | 516,624 | 493,922 |
| 专项储备 | 四(31) | 953 | 1,265 | - | - |
| 盈余公积 | 四(32) | 4,493,260 | 4,173,831 | 4,493,260 | 4,173,831 |
| 未分配利润 | 四(33) | 4,028,025 | 1,101,605 | 3,813,684 | 938,823 |
| 归属于母公司股东权益合计 | | 19,838,862 | 16,570,623 | 19,623,568 | 16,406,576 |
| 少数股东权益 | 四(34) | 297,038 | 271,395 | - | - |
| 股东权益合计 | | 20,135,900 | 16,842,018 | 19,623,568 | 16,406,576 |
| 负债及股东权益总计 | | 28,022,171 | 31,145,983 | 27,234,352 | 29,864,869 |

后附财务报表附注为财务报表的组成部分。


董事长兼总经理 王治卿


董事兼财务总监 叶国华


财务副总监兼财务部主任 华新

中国石化上海石油化工股份有限公司

2015 年度合并及公司利润表

(除特别注明外, 金额单位为人民币千元)

| 项目 | 附注 | 2015 年度 合并 | 2014 年度 合并 | 2015 年度 公司 | 2014 年度 公司 |
|----------------------|-------------|---------------|---------------|---------------|---------------|
| 一、营业收入 | 四(35),十四(5) | 80,803,422 | 102,182,861 | 64,958,179 | 84,940,241 |
| 减: 营业成本 | 四(35),十四(5) | 60,089,297 | 90,046,890 | 44,585,385 | 73,119,895 |
| 营业税金及附加 | 四(36) | 13,710,933 | 9,401,283 | 13,701,517 | 9,394,050 |
| 销售费用 | 四(37) | 516,943 | 544,227 | 392,210 | 400,953 |
| 管理费用 | 四(38) | 2,667,413 | 2,666,597 | 2,507,570 | 2,515,543 |
| 财务费用-净额 | 四(39) | 254,114 | 391,625 | 273,736 | 364,157 |
| 资产减值损失 | 四(42) | 95,625 | 224,039 | 112,649 | 201,946 |
| 加: 投资收益 | 四(41),十四(6) | 599,189 | 54,145 | 564,605 | 62,551 |
| 其中: 对联营企业和合营企业的投资收益 | | 562,035 | 54,145 | 520,718 | 37,471 |
| 二、营业利润/(亏损) | | 4,068,286 | (1,037,655) | 3,949,717 | (993,752) |
| 加: 营业外收入 | 四(43) | 193,695 | 208,480 | 187,751 | 205,119 |
| 其中: 非流动资产处置利得 | | 4,055 | 13,297 | 3,409 | 12,966 |
| 减: 营业外支出 | 四(44) | 53,252 | 84,974 | 51,556 | 84,944 |
| 其中: 非流动资产处置损失 | | 13,448 | 47,263 | 13,252 | 47,245 |
| 三、利润/(亏损)总额 | | 4,208,729 | (914,149) | 4,085,912 | (873,577) |
| 减: 所得税费用 | 四(45) | 926,777 | (214,184) | 891,622 | (223,893) |
| 四、净利润/(亏损) | | 3,281,952 | (699,965) | 3,194,290 | (649,684) |
| 归属于母公司股东的净利润/(亏损) | | 3,245,849 | (716,427) | — | — |
| 少数股东损益 | | 36,103 | 16,462 | — | — |
| 五、其他综合收益 | | - | - | - | - |
| 六、综合收益/(亏损)总额 | | 3,281,952 | (699,965) | 3,194,290 | (649,684) |
| 归属于母公司股东的综合收益/(亏损)总额 | | 3,245,849 | (716,427) | — | — |
| 归属于少数股东的综合收益总额 | | 36,103 | 16,462 | — | — |
| 七、每股收益/(损失) | | | | | |
| 基本每股收益/(损失) (人民币元) | 四(46) | 0.301 | (0.066) | — | — |
| 稀释每股收益/(损失) (人民币元) | 四(46) | 0.300 | (0.066) | — | — |

后附财务报表附注为财务报表的组成部分。


董事长兼总经理 王怡卿


董事兼财务总监 叶国华


财务副总监兼财务部主任 华新

中国石化上海石油化工股份有限公司

2015 年度合并及公司现金流量表

(除特别注明外, 金额单位为人民币千元)

| 项目 | 附注 | 2015 年度 | 2014 年度 | 2015 年度 | 2014 年度 |
|-------------------------|-----------------|---------------------|----------------------|---------------------|---------------------|
| | | 合并 | 合并 | 公司 | 公司 |
| 一、经营活动产生的现金流量 | | | | | |
| 销售商品、提供劳务收到的现金 | | 92,100,986 | 119,205,335 | 74,382,056 | 99,919,432 |
| 收到的税费返还 | | 49,667 | 46,093 | 8,544 | 492 |
| 收到其他与经营活动有关的现金 | 四(47) | 150,044 | 199,231 | 133,435 | 196,202 |
| 经营活动现金流入小计 | | 92,300,697 | 119,450,659 | 74,524,035 | 100,116,126 |
| 购买商品、接受劳务支付的现金 | | (66,623,585) | (100,774,633) | (49,378,188) | (81,823,833) |
| 支付给职工以及为职工支付的现金 | | (2,570,831) | (2,624,311) | (2,393,771) | (2,449,735) |
| 支付的各项税费 | | (17,362,805) | (11,438,084) | (17,225,068) | (11,373,251) |
| 支付其他与经营活动有关的现金 | 四(47) | (600,079) | (573,712) | (433,960) | (849,068) |
| 经营活动现金流出小计 | | (87,157,300) | (115,410,740) | (69,430,987) | (96,495,887) |
| 经营活动产生的现金流量净额 | 四(48), 十四(7) | 5,143,397 | 4,039,919 | 5,093,048 | 3,620,239 |
| 二、投资活动产生的现金流量 | | | | | |
| 收回委托贷款收到的现金 | | 82,000 | 78,000 | - | - |
| 取得投资收益所收到的现金 | | 216,530 | 98,824 | 198,174 | 70,307 |
| 处置固定资产收回的现金净额 | | 16,875 | 24,462 | 16,037 | 24,041 |
| 处置联营企业收到的现金净额 | | - | 14,822 | - | - |
| 收到其他与投资活动有关的现金 | 四(47) | 46,887 | 64,597 | 30,616 | 57,981 |
| 投资活动现金流入小计 | | 362,292 | 280,705 | 244,827 | 152,329 |
| 购建固定资产、无形资产和其他长期资产支付的现金 | | (695,277) | (1,089,268) | (692,487) | (1,077,570) |
| 委托贷款支付的现金 | | (106,000) | (90,000) | - | - |
| 向联营企业增资所支付的现金 | | - | (11,541) | - | (11,541) |
| 投资活动现金流出小计 | | (801,277) | (1,190,809) | (692,487) | (1,089,111) |
| 投资活动使用的现金流量净额 | | (438,985) | (910,104) | (447,660) | (936,782) |

中国石化上海石油化工股份有限公司
2015年度合并及公司现金流量表(续)


(除特别注明外, 金额单位为人民币千元)

| 项目 | 附注 | 2015年度 | 2014年度 | 2015年度 | 2014年度 |
|---------------------------|------|--------------|--------------|--------------|--------------|
| | | 合并 | 合并 | 公司 | 公司 |
| 三、筹资活动产生的现金流量 | | | | | |
| 取得借款收到的现金 | | 31,999,758 | 51,385,298 | 32,413,788 | 51,777,298 |
| 筹资活动现金流入小计 | | 31,999,758 | 51,385,298 | 32,413,788 | 51,777,298 |
| 偿还债务支付的现金 | | (35,684,713) | (53,444,473) | (36,077,963) | (53,438,453) |
| 分配股利、利润或偿付利息支付的现金 | | (221,320) | (924,797) | (225,304) | (914,404) |
| 其中: 子公司支付给少数股东的股利、利润 | | (10,460) | (4,129) | - | - |
| 筹资活动现金流出小计 | | (35,906,033) | (54,369,270) | (36,303,267) | (54,352,857) |
| 筹资活动使用的现金流量净额 | | (3,906,275) | (2,983,972) | (3,889,479) | (2,575,559) |
| 四、汇率变动对现金及现金等价物的影响 | | | | | |
| | | 95 | 99 | 7 | 2 |
| 五、现金及现金等价物净增加额 | | | | | |
| 加: 年初现金及现金等价物余额 | 四(1) | 279,198 | 133,256 | 186,348 | 78,448 |
| 六、年末现金及现金等价物余额 | | | | | |
| | 四(1) | 1,077,430 | 279,198 | 942,264 | 186,348 |

后附财务报表附注为财务报表的组成部分。


董事长兼财务总监 王治卿


董事兼财务总监 叶国华


财务副总监兼财务部主任 华新

中国石化上海石油化工股份有限公司

2015年度合并股东权益变动表

(除特别注明外, 金额单位为人民币千元)

| 项目 | 附注 | 归属于母公司股东权益 | | | | | 少数股东权益 | 股东权益合计 |
|------------------------|-------|------------|---------|-----------|-----------|-----------|----------|------------|
| | | 股本 | 资本公积 | 专项储备 | 盈余公积 | 未分配利润 | | |
| 2014年1月1日年初余额 | | 10,800,000 | 493,922 | 5,832 | 4,173,831 | 2,358,032 | 259,062 | 18,090,679 |
| 2014年度增减变动额 | | | | | | | | |
| 综合收益总额 | | | | | | | | |
| 净(亏损)/利润 | | - | - | - | - | (716,427) | 16,462 | (699,965) |
| 利润分配 | | | | | | | | |
| 对股东的分配 | 四(33) | - | - | - | - | (540,000) | (4,129) | (544,129) |
| 专项储备 | | | | | | | | |
| 本年提取 | 四(31) | - | - | 167,732 | - | - | - | 167,732 |
| 本年使用 | 四(31) | - | - | (172,299) | - | - | - | (172,299) |
| 2014年12月31日年末余额 | | 10,800,000 | 493,922 | 1,265 | 4,173,831 | 1,101,605 | 271,395 | 16,842,018 |
| 2015年1月1日年初余额 | | 10,800,000 | 493,922 | 1,265 | 4,173,831 | 1,101,605 | 271,395 | 16,842,018 |
| 2015年度增减变动额 | | | | | | | | |
| 综合收益总额 | | | | | | | | |
| 净利润 | | - | - | - | - | 3,245,849 | 36,103 | 3,281,952 |
| 职工股份期权计划 | 四(30) | - | 22,702 | - | - | - | - | 22,702 |
| 利润分配 | | | | | | | | |
| 提取盈余公积 | 四(32) | - | - | - | 319,429 | (319,429) | - | - |
| 对股东的分配 | | - | - | - | - | - | (10,460) | (10,460) |
| 专项储备 | | | | | | | | |
| 本年提取 | 四(31) | - | - | 145,895 | - | - | - | 145,895 |
| 本年使用 | 四(31) | - | - | (146,207) | - | - | - | (146,207) |
| 2015年12月31日年末余额 | | 10,800,000 | 516,624 | 953 | 4,493,260 | 4,028,025 | 297,038 | 20,135,900 |

后附财务报表附注为财务报表的组成部分。


董事长兼总经理 王治卿


董事兼财务总监 叶国华


财务副总监兼财务部主任 华新

中国石化上海石油化工股份有限公司

2015 年度公司股东权益变动表

(除特别注明外, 金额单位为人民币千元)

| 项目 | 附注 | 股本 | 资本公积 | 专项储备 | 盈余公积 | 未分配利润 | 股东权益合计 |
|----------------------|----|------------|---------|-----------|-----------|-----------|------------|
| 2014 年 1 月 1 日年初余额 | | 10,800,000 | 493,922 | - | 4,173,831 | 2,128,507 | 17,596,260 |
| 2014 年度增减变动额 | | | | | | | |
| 综合收益总额 | | | | | | | |
| 净亏损 | | - | - | - | - | (649,684) | (649,684) |
| 利润分配 | | | | | | | |
| 对股东的分配 | | - | - | - | - | (540,000) | (540,000) |
| 专项储备 | | | | | | | |
| 本年提取 | | - | - | 163,333 | - | - | 163,333 |
| 本年使用 | | - | - | (163,333) | - | - | (163,333) |
| 2014 年 12 月 31 日年末余额 | | 10,800,000 | 493,922 | - | 4,173,831 | 938,823 | 16,406,576 |
| 2015 年 1 月 1 日年初余额 | | 10,800,000 | 493,922 | - | 4,173,831 | 938,823 | 16,406,576 |
| 2015 年度增减变动额 | | | | | | | |
| 综合收益总额 | | | | | | | |
| 净利润 | | - | - | - | - | 3,194,290 | 3,194,290 |
| 职工股份期权计划 | | - | 22,702 | - | - | - | 22,702 |
| 利润分配 | | | | | | | |
| 提取盈余公积 | | - | - | - | 319,429 | (319,429) | - |
| 专项储备 | | | | | | | |
| 本年提取 | | - | - | 139,964 | - | - | 139,964 |
| 本年使用 | | - | - | (139,964) | - | - | (139,964) |
| 2015 年 12 月 31 日年末余额 | | 10,800,000 | 516,624 | - | 4,493,260 | 3,813,684 | 19,623,568 |

后附财务报表附注为财务报表的组成部分。


 董事长兼总经理 王治卿


 董事兼财务总监 叶国华


 财务副总监兼财务部主任 华新