

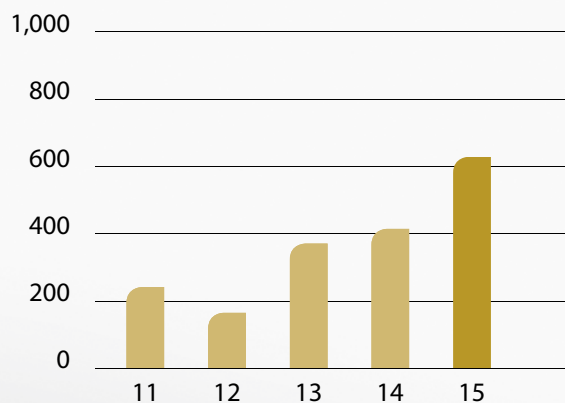
財務及營運摘要

截至2015年12月31日止年度

	單位	2015年	2014年	增加/ (減少)
財務摘要				
收入：	港幣百萬元	7,779.9	7,556.6	3%
– 車費收入	港幣百萬元	7,322.3	7,059.6	4%
– 媒體銷售收入	港幣百萬元	418.7	464.5	(10%)
– 投資物業租金總收入	港幣百萬元	38.9	32.5	20%
除稅前盈利	港幣百萬元	747.0	508.0	47%
本公司股權持有人應佔盈利	港幣百萬元	628.7	415.1	51%
每股盈利	港幣元	1.56	1.03	51%
普通股息(每股)	港幣元	1.20	0.90	33%
歸屬本公司股權持有人總權益	港幣百萬元	7,207.7	7,197.1	–
總資產	港幣百萬元	11,069.8	10,202.3	9%
淨現金	港幣百萬元	1,665.5	2,158.9	(23%)
淨利息收入	港幣百萬元	45.5	64.9	(30%)
來自經營業務的現金	港幣百萬元	1,688.3	1,195.3	41%
主要財務比率				
盈利率		8.1%	5.5%	47%
利息及稅項前盈利率		9.7%	6.8%	43%
利息、稅項、折舊及攤銷前盈利率		20.5%	17.2%	19%
歸屬本公司股權持有人權益回報率		8.7%	5.8%	50%
資本負債比率		淨現金	淨現金	不適用
(借貸淨額與歸屬本公司股權持有人總權益之比率)				
總借貸與利息、稅項、折舊及攤銷前盈利比率		0.66	0.42	57%
流動資金比率		1.60	2.70	(41%)
盈利股息比率	倍	1.30	1.14	14%
(本公司股權持有人應佔盈利與年內已付及擬派發股息總額之比率)				
年終每股股價	港幣元	20.65	16.42	26%
年終市值	港幣百萬元	8,335.2	6,627.8	26%
營運摘要				
香港				
專營公共巴士業務：				
每日平均載客人次	百萬人次	2.76	2.71	2%
年終已獲發牌之巴士數目		4,079	4,034	1%
年終僱員數目		12,721	12,656	1%
年終平均每部已獲發牌巴士與員工數目之比例		3.12	3.14	(1%)
非專營運輸業務：				
年終已獲發牌之巴士數目		401	401	–
年終僱員數目		627	621	1%
中國內地				
中國內地運輸業務：				
年終已獲發牌之巴士數目		5,187	5,399	(4%)
年終可供租賃之計程車及汽車數目		6,161	5,409	14%

本公司股權持有人應佔盈利

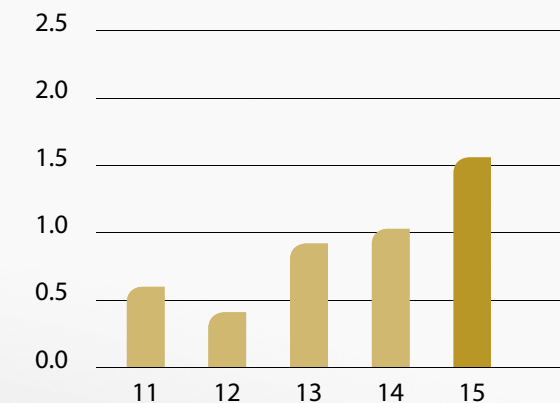
港幣百萬元



2015年股權持有人應佔盈利為港幣6.287億元

每股盈利

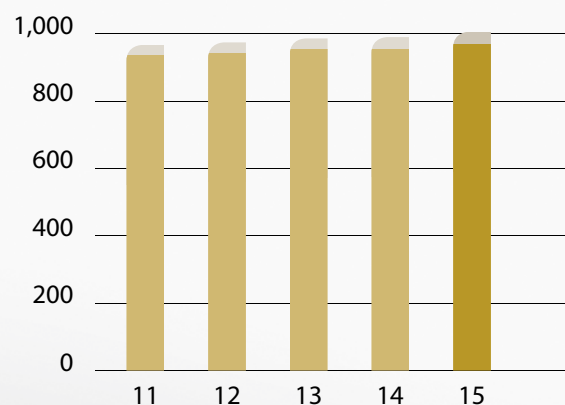
港幣元



2015年每股盈利為港幣1.56元

全年載客人次 (專營公共巴士業務)

百萬人次



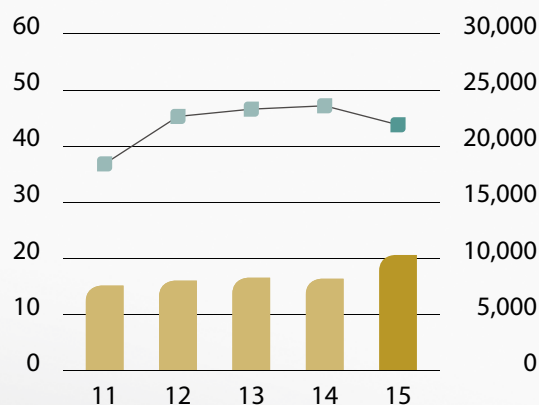
九巴 龍運

2015年的載客量由2014年的9.900億人次上升至10.059億人次

於年終時本公司之股價及 恒生指數

港幣元

恒生指數



本公司之股價(港幣元) 恒生指數

2015年年底本公司股票之收市價為每股港幣20.65元，較2014年年底上升26%