

香港交易及結算所有限公司及香港聯合交易所有限公司對本公告的內容概不負責，對其準確性或完整性亦不發表任何聲明，並明確表示，概不對因本公告全部或任何部分內容而產生或因倚賴該等內容而引致的任何損失承擔任何責任。



**Maoye International Holdings Limited**

**茂業國際控股有限公司**

(於開曼群島註冊成立的有限公司)

(股份代號：848)

### 於其他海外監管市場發佈的公告

本公告乃根據香港聯合交易所有限公司證券上市規則第13.10B條的規定而發表。

以下公告的中文原稿由茂業國際控股有限公司旗下一間全資子公司，深圳茂業商廈有限公司於2016年5月11日於中國境內發佈。

承董事會命  
茂業國際控股有限公司  
董事長  
黃茂如先生

香港  
2016年5月11日

於本公佈日期，董事會包括四位執行董事黃茂如先生、鍾鵬翼先生、王福琴女士及王斌先生；以及三位獨立非執行董事鄒燦林先生、浦炳榮先生及梁漢全先生。

## 深圳茂业商厦有限公司

### 关于 2016 年一季度报表更正公告

深圳茂业商厦有限公司（以下简称“本公司”）于 2016 年 4 月 29 日在中国货币网和上海清算所网上登载了《深圳茂业商厦有限公司 2016 年一季度报表》。由于本公司财务系统上传错误，导致 2016 年一季度公司合并资产负债表、合并利润表与合并所有者权益变动表上传有误，现予以更正，更正前后的金额如下表所示，更正后的《深圳茂业商厦有限公司 2016 年一季度报表》随本更正公告同时披露。

2016 年一季度合并资产负债表更正对照表

单位：元

项目	期末金额更正前	期末金额更正后
商誉	964,830,373.44	1,320,401,852.20
非流动资产合计	18,387,365,184.03	18,742,936,662.79
资产总计	31,382,148,163.77	31,737,719,642.53
递延所得税负债	1,358,816,705.26	1,376,392,799.76
其他非流动负债	-3,956,907.01	-3,956,907.02
非流动负债合计	9,017,988,478.78	9,035,564,573.27
负债合计	24,970,405,133.69	24,987,981,228.18
未分配利润	2,348,348,481.92	2,685,390,149.79
归属于母公司所有者权益合计	5,210,053,448.12	5,547,095,115.99
少数股东权益	1,201,689,581.96	1,202,643,298.36
所有者权益合计	6,411,743,030.08	6,749,738,414.35
负债和所有者权益总计	31,382,148,163.77	31,737,719,642.53

2016 年一季度合并利润表更正对照表

单位：元

项目	本年累计更正前	本年累计更正后
六、其他综合收益的税后净额	60,451,463.36	-218,205,417.41
（二）以后将重分类进损益的其他综合收益	60,451,463.36	-218,205,417.41
可供出售金融资产公允价值变动损益	60,451,463.36	-218,205,417.41
七、综合收益总额	148,266,427.42	-130,390,453.35
归属于母公司所有者的综合收益总额	125,414,317.01	-153,242,563.76



2016年一季度合并所有者权益变动表更正对照表

单位：元

项目	期末金额更正前		
	未分配利润	少数股东权益	所有者权益合计
三、本期增减变动金额(减少以“-”号填列)	-784,953,811.03	21,898,394.01	-981,260,834.43
(一) 综合收益总额	87,814,964.06	22,852,110.41	-107,538,342.94
(三) 利润分配	-872,768,775.09	-953,716.40	-
3. 对所有者(或股东)的分配	-512,874,996.81		-
4. 其他	-359,893,778.28	-953,716.40	-
四、本期期末余额	2,348,348,481.92	1,201,689,581.96	6,411,743,030.07

项目	期末金额更正后		
	未分配利润	少数股东权益	所有者权益合计
三、本期增减变动金额(减少以“-”号填列)	-447,912,143.16	22,852,110.41	-643,265,450.16
(一) 综合收益总额	64,962,853.65	22,852,110.41	-130,390,453.35
(三) 利润分配	-512,874,996.81	-	-
3. 对所有者(或股东)的分配	-512,874,996.81		-
4. 其他			-
四、本期期末余额	2,685,390,149.79	1,202,643,298.36	6,749,738,414.35

此更正事项已经本公司有权机构同意，符合国家法律法规和政策规定。

此更正事项对本公司财务状况及经营成果（包括但不限于业务范围、净资产、净利润）无重大不利影响，对本公司偿债能力和偿付安排无影响。

此更正事项无对投资者判断债务融资工具投资价值和投资风险有重要影响的其他信息。

本公司承诺所披露信息真实、准确、完整、及时，并将按照银行间债券市场相关自律规则的规定，履行相关后续信息披露义务。因上述更正给投资者阅读带来的不便，本公司深表歉意，敬请谅解。

特此公告。

深圳茂业商厦有限公司  
二零一六年五月十一日





# 深圳茂业商厦有限公司 合并资产负债表

(除特别注明外, 金额单位均为人民币元)

资 产	2016年3月31日	2015年12月31日
流动资产:		
货币资金	1,833,758,087.61	1,203,220,707.04
结算备付金		
拆出资金		
以公允价值计量且其变动计入当期损益的金融资产	221,250,208.36	250,372,870.40
衍生金融资产		
应收票据		
应收账款	88,593,643.19	20,702,610.16
预付款项	725,109,469.06	498,268,114.17
应收保费		
应收分保账款		
应收分保合同准备金		
应收利息		
应收股利		
其他应收款	3,726,227,551.82	3,480,221,343.61
买入返售金融资产		
存货	6,399,844,019.70	6,175,226,561.68
划分为持有待售的资产		
一年内到期的非流动资产		
其他流动资产		
流动资产合计	12,994,782,979.74	11,628,012,207.06
非流动资产:		
发放委托贷款及垫款		
可供出售金融资产	1,263,056,103.60	1,526,180,306.74
持有至到期投资		
长期应收款		
长期股权投资	2,381,762,015.26	2,372,232,050.29
投资性房地产	1,017,275,640.35	1,015,950,198.31
固定资产	5,112,954,331.00	4,794,446,576.55
在建工程	1,393,871,066.90	1,186,857,757.47
工程物资		
固定资产清理		
生产性生物资产		
油气资产		
无形资产	5,109,089,744.86	3,639,085,684.76
开发支出		
商誉	1,320,401,852.20	283,933,980.13
长期待摊费用	488,705,120.65	397,171,083.09
递延所得税资产	436,144,509.66	449,541,405.52
其他非流动资产	219,676,278.31	714,778,424.89
非流动资产合计	18,742,936,662.79	16,380,177,467.75
资产总计	31,737,719,642.53	28,008,189,674.81

法定代表人:



主管会计工作的负责人:



会计机构负责人:




# 深圳茂业商厦有限公司

## 合并资产负债表


(除特别注明外, 金额单位均为人民币元)

负债和所有者权益 (或股东权益)	2016年3月31日	2015年12月31日
流动负债:		
短期借款	2,707,473,400.00	1,467,983,400.00
向中央银行借款		
吸收存款及同业存放		
拆入资金		
以公允价值计量且其变动计入 当期损益的金融负债		
衍生金融负债		
应付票据	52,950,296.83	
应付账款	1,923,624,154.83	1,883,725,959.26
预收款项	1,559,538,826.90	1,537,813,792.46
卖出回购金融资产款		
应付手续费及佣金		
应付职工薪酬	39,808,383.70	45,393,866.08
应交税费	523,060,621.93	460,630,731.84
应付利息		
应付股利	996,769.57	433,342.30
其他应付款	6,006,722,781.59	5,602,624,533.86
应付分保账款		
保险合同准备金		
代理买卖证券款		
代理承销证券款		
划分为持有待售的负债		
一年内到期的非流动负债	2,237,368,292.50	2,328,732,374.85
其他流动负债	900,873,127.06	2,996,710,384.22
流动负债合计	15,952,416,654.91	16,324,048,384.87
非流动负债:		
长期借款	7,655,077,057.15	3,182,909,975.16
应付债券		
长期应付款		
专项应付款		
递延收益		
递延所得税负债	1,376,392,799.76	1,098,282,733.87
长期应付职工薪酬	8,051,623.38	8,051,623.38
其他非流动负债	-3,956,907.02	1,893,093.03
非流动负债合计	9,035,564,573.27	4,291,137,425.44
负债合计	24,987,981,228.18	20,615,185,810.31
所有者权益(或股东权益):		
实收资本(或股本)	2,166,464,086.74	2,166,464,086.74
资本公积	290,008,566.58	290,008,566.58
减: 库存股		
其他综合收益	46,737,514.61	264,942,932.01
专项储备		
盈余公积	358,494,798.27	358,494,798.27
一般风险准备		
未分配利润	2,685,390,149.79	3,133,302,292.95
归属于母公司所有者权益合计	5,547,095,115.99	6,213,212,676.55
少数股东权益	1,202,643,298.36	1,179,791,187.95
所有者权益合计	6,749,738,414.35	7,393,003,864.50
负债和所有者权益总计	31,737,719,642.53	28,008,189,674.81


法定代表人:



主管会计工作的负责人:



会计机构负责人:





**深圳茂业商厦有限公司**  
**合并利润表**  
(除特别注明外, 金额单位均为人民币元)

项 目	2016年3月	2015年3月	2015年12月
一、营业总收入	974,773,370.99	838,806,906.26	3,397,715,555.50
其中: 营业收入	974,773,370.99	838,806,906.26	3,397,715,555.50
利息收入			
已赚保费			
手续费及佣金收入			
二、营业总成本	803,077,705.39	647,532,728.56	3,052,807,181.58
其中: 营业成本	229,213,838.58	216,187,908.54	994,198,258.05
利息支出			
手续费及佣金支出			
退保金			
赔付支出净额			
提取保险合同准备金净额			
保单红利支出			
分保费用			
营业税金及附加	38,912,106.07	38,881,622.69	156,879,075.43
销售费用	374,201,517.36	307,891,060.01	1,336,295,657.65
管理费用	21,423,895.31	11,825,134.20	85,695,581.23
财务费用	139,338,684.63	72,747,003.12	393,046,779.62
资产减值损失	-12,336.56		86,691,829.60
加: 公允价值变动收益(损失以“-”号填列)	-36,743,833.81		-54,199,287.00
投资收益(损失以“-”号填列)	14,019,118.28	8,161,963.69	212,738,142.09
其中: 对联营企业和合营企业的投资收益	9,529,964.97	8,161,963.69	-5,087,940.15
汇兑收益(损失以“-”号填列)			
三、营业利润(亏损以“-”号填列)	148,970,950.07	199,436,141.39	503,447,229.01
加: 营业外收入	9,761,603.45	4,336,495.14	9,582,951.26
减: 营业外支出	20,553,300.40	353,580.36	52,774,885.42
四、利润总额(亏损总额以“-”号填列)	138,179,253.12	203,419,056.17	460,255,294.85
减: 所得税费用	50,364,289.06	57,953,272.61	181,303,736.41
五、净利润(净亏损以“-”号填列)	87,814,964.06	145,465,783.56	278,951,558.44
归属于母公司所有者的净利润	64,962,853.65	136,700,817.57	296,937,244.17
少数股东损益	22,852,110.41	8,764,965.99	-17,985,685.73
六、其他综合收益的税后净额	-218,205,417.41	57,356,820.92	79,239,769.21
(一)以后不能重分类进损益的其他综合收益			
(二)以后将重分类进损益的其他综合收益	-218,205,417.41	57,356,820.92	79,239,769.21
其中: 权益法下在被投资单位以后将重分类进损益的其他综合收益中所享有的份额			
可供出售金融资产公允价值变动损益	-218,205,417.41	57,356,820.92	79,239,769.21
持有至到期投资重分类为可供出售金融资产损益			
现金流量套期损益的有效部分			
外币财务报表折算差额			
前期计入其他综合收益当期转入损益			
七、综合收益总额	-130,390,453.35	202,822,604.48	358,191,327.65
归属于母公司所有者的综合收益总额	-153,242,563.76	194,057,638.49	375,291,068.65
归属于少数股东的综合收益总额	22,852,110.41	8,764,965.99	-17,099,741.00


法定代表人:



主管会计工作的负责人:



会计机构负责人:



**深圳茂业商厦有限公司**  
**合并现金流量表**  
(除特别注明外, 金额单位均为人民币元)

项目	2016年3月	2015年3月	2015年12月
一、经营活动产生的现金流量			
销售商品、提供劳务收到的现金	3,248,350,436.75	2,958,985,337.39	9,771,224,334.71
收到的税费返还			
收到其他与经营活动有关的现金	29,859,152.54	55,293,825.77	199,295,762.69
经营活动现金流入小计	3,278,209,589.29	3,014,279,163.16	9,970,520,097.40
购买商品、接受劳务支付的现金	2,690,273,451.56	2,449,329,675.61	7,667,431,125.76
支付给职工以及为职工支付的现金	97,125,616.90	112,127,064.24	309,828,245.41
支付的各项税费	121,033,268.29	118,359,501.55	323,674,324.14
支付其他与经营活动有关的现金	220,479,204.11	182,617,391.09	1,433,866,201.74
经营活动现金流出小计	3,128,911,540.87	2,862,433,632.49	9,734,799,897.05
经营活动产生的现金流量净额	149,298,048.42	151,845,530.67	235,720,200.35
二、投资活动产生的现金流量			
收回投资收到的现金			225,043,364.38
取得投资收益收到的现金	11,144,667.83		38,450,123.73
处置固定资产、无形资产和其他长期资产收回的现金净额	965,709.74	4,145,214.03	4,053,448.73
处置子公司及其他营业单位收到的现金净额	-		
收到其他与投资活动有关的现金			7,691,936.84
投资活动现金流入小计	12,110,377.57	4,145,214.03	275,238,873.68
购建固定资产、无形资产和其他长期资产支付的现金	458,961,361.69	566,081,804.57	1,026,664,635.85
投资支付的现金	885,000,000.00	220,545,482.60	304,572,157.40
取得子公司及其他营业单位支付的现金净额	742,325,220.00		466,304,425.80
视同处置子公司流出的现金			
处置子公司流出的现金净额			26,054,366.10
支付其他与投资活动有关的现金	100,000,000.00	113,193,720.00	449,250,888.47
投资活动现金流出小计	2,186,286,581.69	899,821,007.17	2,272,846,473.62
投资活动产生的现金流量净额	-2,174,176,204.12	-895,675,793.14	-1,997,607,599.94
三、筹资活动产生的现金流量			
吸收投资收到的现金			
其中: 子公司吸收少数股东投资收到的现金			
取得借款收到的现金	3,619,000,000.00	870,000,000.00	7,548,216,140.46
发行债券收到的现金	2,800,000,000.00	1,494,700,000.00	
收到其他与筹资活动有关的现金			
筹资活动现金流入小计	6,419,000,000.00	2,364,700,000.00	7,548,216,140.46
偿还债务支付的现金	3,008,000,000.00	316,002,100.00	3,793,994,197.04
分配股利、利润或偿付利息支付的现金	755,584,463.73	324,820,693.65	1,348,451,688.23
其中: 子公司支付给少数股东的股利、利润			9,116,094.70
支付其他与筹资活动有关的现金			52,547,430.80
筹资活动现金流出小计	3,763,584,463.73	640,822,793.65	5,194,993,316.07
筹资活动产生的现金流量净额	2,655,415,536.27	1,723,877,206.35	2,353,222,824.39
四、汇率变动对现金及现金等价物的影响			
五、现金及现金等价物净增加额	630,537,380.57	980,046,943.88	591,335,424.80
加: 期初现金及现金等价物余额	1,203,220,707.03	611,885,282.23	611,885,282.23
六、期末现金及现金等价物余额	1,833,758,087.60	1,591,932,226.11	1,203,220,707.03

法定代表人:

主管会计工作的负责人:

会计机构负责人:





# 深圳茂业商厦有限公司

## 合并所有者权益变动表

(除特别注明外, 金额单位均为人民币元)

2016年3月

项目	归属于母公司所有者权益										少数股东权益	所有者权益合计	
	实收资本	其他权益工具			资本公积	减: 库存股	其他综合收益	专项储备	盈余公积	一般风险准备			未分配利润
		优先股	永续债	其他									
一、上年年末余额	2,166,464,086.74				290,008,566.58		264,942,932.01		358,494,798.27		3,133,302,292.95	1,179,791,187.95	7,393,003,864.50
加: 会计政策变更													
前期差错更正													
同一控制下企业合并													
其他													
二、本年初余额	2,166,464,086.74				290,008,566.58		264,942,932.01		358,494,798.27	-	3,133,302,292.95	1,179,791,187.95	7,393,003,864.50
三、本期增减变动金额(减少以“-”号填列)					-		-218,205,417.41		-	-	-447,912,143.16	22,852,110.41	-643,265,450.16
(一) 综合收益总额							-218,205,417.41				64,962,853.65	22,852,110.41	-130,390,453.35
(二) 所有者投入和减少资本							-	-	-	-	-	-	-
1. 股东投入的普通股													
2. 其他权益工具持有者投入资本													
3. 股份支付计入所有者权益的金额													
4. 其他(同一控制下企业合并)													
(三) 利润分配													
1. 提取盈余公积													
2. 提取一般风险准备													
3. 对所有者(或股东)的分配													
4. 其他													
(四) 所有者权益内部结转													
1. 资本公积转增资本(或股本)													
2. 盈余公积转增资本(或股本)													
3. 盈余公积弥补亏损													
4. 其他(视同处置子公司)													
(五) 专项储备													
1. 本期提取													
2. 本期使用													
(六) 其他(投资性房地产公允价值变动)													
四、本期期末余额	2,166,464,086.74	-	-	-	290,008,566.58	-	46,737,514.60	-	358,494,798.27	-	2,685,390,149.79	1,202,643,298.36	6,749,738,414.35

张静

法定代表人:

主管会计工作的负责人:

张静

会计机构负责人:

李坤



# 深圳茂业商厦有限公司

## 资产负债表

(除特别注明外, 金额单位均为人民币元)

资 产	2016年3月31日	2015年12月31日
流动资产:		
货币资金	67,311,885.27	214,485,796.78
以公允价值计量且其变动计入当期损益的金融资产	221,250,208.36	250,372,870.40
衍生金融资产		
应收票据		
应收账款		
预付款项	52,154,925.16	58,632,614.45
应收利息	688,102,317.70	652,179,874.93
应收股利		
其他应收款	7,905,902,404.43	8,672,303,728.29
存货		
划分为持有待售的资产		
一年内到期的非流动资产		
其他流动资产		
流动资产合计	8,934,721,740.92	9,847,974,884.85
非流动资产:		
可供出售金融资产	576,863,055.44	758,234,204.49
持有至到期投资		
长期应收款		
长期股权投资	2,206,592,673.74	1,660,722,891.23
投资性房地产		
固定资产	22,721,125.90	23,229,279.37
在建工程	8,675,016.59	8,675,016.59
工程物资		
固定资产清理		
生产性生物资产		
油气资产		
无形资产	81,824,731.00	83,436,182.74
开发支出		
商誉		
长期待摊费用		
递延所得税资产	111,001,321.74	111,001,321.74
其他非流动资产	106,289,674.44	103,558,000.00
非流动资产合计	3,113,967,598.85	2,748,856,896.16
资产总计	12,048,689,339.77	12,596,831,781.01

法定代表人

张静

主管会计工作的负责人:

卢小娟

会计机构负责人:

李坤

**深圳茂业商厦有限公司**  
**资产负债表**


(除特别注明外,金额单位均为人民币元)

负债和所有者权益	2016年3月31日	2015年12月31日
<b>流动负债:</b>		
短期借款	1,828,983,400.00	1,209,983,400.00
以公允价值计量且其变动计入当期		
衍生金融负债		
应付票据		
应付账款	10,819,811.20	17,018,603.98
预收款项	228,974,265.44	243,293,148.26
应付职工薪酬	-2,787,228.43	-3,906,953.30
应交税费	128,642,250.36	160,950,258.97
应付利息		
应付股利		
其他应付款	196,027,103.54	345,885,272.86
划分为持有待售的负债		
一年内到期的非流动负债	1,801,815,130.08	1,893,179,212.43
其他流动负债	900,873,127.06	2,996,710,384.22
流动负债合计	5,093,347,859.25	6,863,113,327.42
<b>非流动负债:</b>		
长期借款	4,227,661,674.78	2,196,947,287.90
应付债券		
长期应付款		
专项应付款		
预计负债		
递延收益		
递延所得税负债	32,644,387.27	77,987,174.54
其他非流动负债		
非流动负债合计	4,260,306,062.05	2,274,934,462.44
负债合计	9,353,653,921.30	9,138,047,789.86
<b>所有者权益(或股东权益):</b>		
实收资本(或股本)	2,166,464,086.74	2,166,464,086.74
资本公积	1,634,234.42	1,634,234.42
减:库存股		
其他综合收益	67,562,323.97	200,058,586.27
专项储备		
盈余公积	355,199,761.14	355,199,761.14
一般风险准备		
未分配利润	104,175,012.20	735,427,322.58
所有者权益合计	2,695,035,418.47	3,458,783,991.15
负债和所有者权益总计	12,048,689,339.77	12,596,831,781.01


法定代表人:



主管会计工作的负责人:



会计机构负责人:





深圳茂业商厦有限公司

利润表

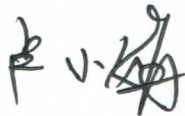
(除特别注明外, 金额单位均为人民币元)

项 目	2016年3月	2015年3月	2015年12月
一、营业收入	10,810,007.22	149,583,011.85	235,207,136.87
减: 营业成本		15,074,103.66	19,142,118.16
营业税金及附加	2,227,761.95	7,435,263.49	15,965,770.10
销售费用	26,233,631.13	63,552,943.06	177,423,325.13
管理费用			
财务费用	116,170,801.03	57,235,524.90	317,652,291.83
资产减值损失			
加: 公允价值变动收益(损失以“-”号填列)	-29,122,662.04		-54,199,287.00
投资收益(损失以“-”号填列)	1,608,118.53	19,412,061.53	52,932,261.91
其中: 对联营企业和合营企业的投资收益			
二、营业利润(亏损以“-”号填列)	-161,336,730.40	25,697,238.27	-296,243,393.44
加: 营业外收入	-2,074.16	32,585.30	630,999.23
减: 营业外支出	120.96	22,141.88	133,245.65
三、利润总额(亏损总额以“-”号填列)	-161,338,925.52	25,707,681.69	-295,745,639.86
减: 所得税费用	-49,779,282.18	1,573,905.04	27,127,817.06
四、净利润(净亏损以“-”号填列)	-111,559,643.34	24,133,776.65	-322,873,456.92
五、其他综合收益的税后净额	-132,496,262.30	60,028,710.26	40,749,842.16
(一)以后不能重分类进损益的其他综合收益			
其中: 重新计量设定受益计划净负债或净资产的变动			
权益法下在被投资单位不能重分类进损益的其他综合收益中享有的份额			
(二)以后将重分类进损益的其他综合收益	-132,496,262.30	60,028,710.26	40,749,842.16
其中: 权益法下在被投资单位以后将重分类进损益的其他综合收益中享有的份额			
可供出售金融资产公允价值变动损益	-132,496,262.30	60,028,710.26	40,749,842.16
持有至到期投资重分类为可供出售金融资产损益			
现金流量套期损益的有效部分			
外币财务报表折算差额			
前期计入其他综合收益当期转入损益			
六、综合收益总额	-244,055,905.64	84,162,486.91	-282,123,614.76


法定代表人:



主管会计工作的负责人:



会计机构负责人:




深圳茂业商厦有限公司

现金流量表

(除特别注明外, 金额单位均为人民币元)

项目	2016年3月	2015年3月	2015年度
一、经营活动产生的现金流量			
销售商品、提供劳务收到的现金	19,673,359.38	521,663,430.30	1,654,753,422.71
收到的税费返还			
收到其他与经营活动有关的现金	65,520,050.51	3,922,109.44	98,080,202.03
经营活动现金流入小计	85,193,409.89	525,585,539.74	1,752,833,624.74
购买商品、接受劳务支付的现金	6,004,829.86	600,056,321.73	1,683,880,913.30
支付给职工以及为职工支付的现金	14,292,951.69	29,511,926.52	105,293,697.54
支付的各项税费	2,632,193.29	19,750,952.65	31,872,866.58
支付其他与经营活动有关的现金	11,172,018.18	378,925,758.81	151,457,667.20
经营活动现金流出小计	34,101,993.02	1,028,244,959.70	1,972,505,144.62
经营活动产生的现金流量净额	51,091,416.87	-502,659,419.96	-219,671,519.88
二、投资活动产生的现金流量			
收回投资收到的现金			
取得投资收益收到的现金	1,608,118.53		21,714,433.66
处置固定资产、无形资产和其他长期资产收回的现金净额	-1,324.09	32,585.30	3,456,723.00
处置部分联营公司股权收到的现金			225,043,364.38
处置子公司及其他营业单位收到的现金净额			-236,703,616.45
收到其他与投资活动有关的现金			
投资活动现金流入小计	1,606,794.44	32,585.30	13,510,904.59
购建固定资产、无形资产和其他长期资产支付的现金	-	955,644.69	49,998,228.50
投资支付的现金	10,000,000.00		304,572,157.40
取得子公司及其他营业单位支付的现金净额			
支付其他与投资活动有关的现金	-76,712,340.92	299,291,215.83	788,670,205.07
投资活动现金流出小计	-66,712,340.92	300,246,860.52	1,143,240,590.97
投资活动产生的现金流量净额	68,319,135.36	-300,214,275.22	-1,129,729,686.38
三、筹资活动产生的现金流量			
吸收投资收到的现金			
取得借款收到的现金	619,000,000.00	870,000,000.00	5,126,986,896.69
发行债券收到的现金	2,800,000,000.00	1,494,700,000.00	
收到其他与筹资活动有关的现金			
筹资活动现金流入小计	3,419,000,000.00	2,364,700,000.00	5,126,986,896.69
偿还债务支付的现金	2,930,000,000.00	298,831,000.00	3,168,541,826.67
分配股利、利润或偿付利息支付的现金	755,584,463.73	318,683,897.20	566,352,378.65
支付其他与筹资活动有关的现金			
筹资活动现金流出小计	3,685,584,463.73	617,514,897.20	3,734,894,205.32
筹资活动产生的现金流量净额	-266,584,463.73	1,747,185,102.80	1,392,092,691.37
四、汇率变动对现金及现金等价物的影响			
五、现金及现金等价物净增加额	-147,173,911.50	944,311,407.62	42,691,485.11
加: 期初现金及现金等价物余额	214,485,796.77	171,794,311.66	171,794,311.66
六、期末现金及现金等价物余额	67,311,885.27	1,116,105,719.28	214,485,796.77


法定代表人:



主管会计工作的负责人:



会计机构负责人:





深圳茂业商厦有限公司  
所有者权益变动表

(除特别注明外, 金额单位均为人民币元)



项目	2016年3月										
	实收资本	其他权益工具			资本公积	减: 库存股	其他综合收益	专项储备	盈余公积	未分配利润	所有者权益合计
		优先	永续债	其他							
一、上年年末余额	2,166,464,086.74	-	-	-	1,634,234.42	-	200,058,586.27	-	355,199,761.14	735,427,322.58	3,458,783,991.15
加: 会计政策变更											-
前期差错更正											-
其他											-
二、本年初余额	2,166,464,086.74	-	-	-	1,634,234.42	-	200,058,586.27	-	355,199,761.14	735,427,322.58	3,458,783,991.15
三、本期增减变动金额(减少以“-”号填列)	-	-	-	-	-	-	-132,496,262.30	-	-	-631,252,310.38	-763,748,572.68
(一) 综合收益总额							-132,496,262.30			-111,559,643.34	-244,055,905.64
(二) 所有者投入和减少资本	-	-	-	-	-	-	-	-	-	-	-
1. 股东投入的普通股											-
2. 其他权益工具持有者投入资本											-
3. 股份支付计入所有者权益的金额											-
4. 其他(同一控制下企业合并)											-
(三) 利润分配	-	-	-	-	-	-	-	-	-	-519,692,667.04	-519,692,667.04
1. 提取盈余公积										-	-
2. 对所有者(或股东)的分配										-519,692,667.04	-519,692,667.04
3. 其他											-
(四) 所有者权益内部结转	-	-	-	-	-	-	-	-	-	-	-
1. 资本公积转增资本(或股本)											-
2. 盈余公积转增资本(或股本)											-
3. 盈余公积弥补亏损											-
4. 其他											-
(五) 专项储备	-	-	-	-	-	-	-	-	-	-	-
1. 本期提取											-
2. 本期使用											-
(六) 其他											-
四、本期末余额	2,166,464,086.74	-	-	-	1,634,234.42	-	67,562,323.97	-	355,199,761.14	104,175,012.20	2,695,035,418.47

法定代表人:

主管会计工作的负责人:

会计机构负责人: