

香港交易及結算所有限公司及香港聯合交易所有限公司對本公告之內容概不負責，對其準確性或完整性亦不發表任何聲明，並明確表示，概不對因本公告全部或任何部份內容而產生或因倚賴該等內容而引致之任何損失承擔責任。



耀才證券
 BRIGHT SMART SECURITIES
BRIGHT SMART SECURITIES & COMMODITIES GROUP LIMITED
耀才證券金融集團有限公司
 (於開曼群島註冊成立之有限公司)
 (股份代號：1428)

**截至二零一六年三月三十一日止年度
 之全年業績公告**

耀才證券金融集團有限公司(「本公司」)董事會(「董事會」)欣然公佈本公司及其附屬公司(統稱「本集團」)截至二零一六年三月三十一日止年度(「本年度」)之綜合業績，連同截至二零一五年三月三十一日止年度(「上年度」)之比較數字如下：

綜合全面收益表

截至二零一六年三月三十一日止年度

(以港元列示)

	附註	二零一六年 千元	二零一五年 千元
收入	3	675,967	516,785
其他收益	4	114,137	93,276
其他虧損淨額	5	(6,969)	(1,725)
		783,135	608,336
員工成本	6(b)	(124,000)	(106,496)
折舊		(13,137)	(14,196)
其他經營開支	6(c)	(185,467)	(158,725)

	附註	二零一六年 千元	二零一五年 千元
經營溢利		460,531	328,919
財務成本	6(a)	<u>(76,838)</u>	<u>(72,235)</u>
除稅前溢利	6	383,693	256,684
所得稅	7	<u>(58,218)</u>	<u>(38,307)</u>
年內溢利		325,475	218,377
年內其他全面收益：			
其後可能分類至損益的項目			
—可供銷售證券之投資重估儲備淨變動		14,932	—
—匯兌儲備		<u>188</u>	<u>—</u>
權益股東應佔年內全面收益總額		<u>340,595</u>	<u>218,377</u>
每股盈利			
基本(仙)	8	<u>19.19</u>	<u>15.21</u>
攤薄(仙)	8	<u>19.19</u>	<u>15.20</u>

綜合財務狀況表

於二零一六年三月三十一日

(以港元列示)

	附註	二零一六年 千元	二零一五年 千元
非流動資產			
物業、廠房及設備		23,612	23,514
可供銷售證券	10	193,264	–
遞延稅項資產		4,062	3,062
其他應收款項、按金及預付款項		15,319	16,225
其他非流動資產		24,891	84,472
非流動資產總值		261,148	127,273
流動資產			
應收賬款	11	4,919,461	17,245,624
其他應收款項、按金及預付款項		9,020	4,354
可退回稅項		–	1,574
現金及現金等價物		503,442	521,782
流動資產總值		5,431,923	17,773,334

		二零一六年 千元	二零一五年 千元
	附註		
流動負債			
應付賬款	12	1,020,631	2,089,489
應計開支及其他應付款項		56,277	49,487
銀行貸款及銀行透支	13	2,554,000	14,010,261
即期稅項		24,682	10,492
		<u>3,655,590</u>	<u>16,159,729</u>
流動負債總額		3,655,590	16,159,729
流動資產淨值		1,776,333	1,613,605
資產總值減流動負債		2,037,481	1,740,878
非流動負債			
遞延稅項負債		137	224
		<u>137</u>	<u>224</u>
資產淨值		2,037,344	1,740,654
權益			
股本		508,966	506,876
股份溢價		737,216	729,795
匯兌儲備		188	–
投資重估儲備		14,932	–
合併儲備		(20,000)	(20,000)
購股權儲備		11,104	1,255
保留溢利		784,938	522,728
		<u>784,938</u>	<u>522,728</u>
權益總值		2,037,344	1,740,654

附註：

1. 重大會計政策

(a) 合規聲明

此等財務報表已遵照香港會計師公會(「香港會計師公會」)頒佈之所有適用《香港財務報告準則》(「香港財務報告準則」，包括所有適用之個別《香港財務報告準則》、《香港會計準則》(「香港會計準則」)及詮釋)及香港公認會計原則以及香港《公司條例》之披露規定編製。此等財務報表亦符合《香港聯合交易所有限公司證券上市規則》之適用披露規定。

香港會計師公會已頒佈了若干新香港財務報告準則及香港財務報告準則之修訂，該等修訂準則於本集團及本公司當前會計期間首次生效(或可供提早應用)。其中以下變動與本集團之財務報表有關：

- 香港財務報告準則之年度改進(二零一零年至二零一二年週期)
- 香港財務報告準則之年度改進(二零一一年至二零一三年週期)

本集團並未應用於本會計期間尚未生效之任何新修訂準則或詮釋。

該等發展之影響論述如下：

香港財務報告準則之年度改進(二零一零年至二零一二年週期及二零一一年至二零一三年週期)

此兩個週期之年度改進包括九項準則之修訂及連同其他準則之相應修訂。其中，香港會計準則第24號「關聯方披露」已予以修改，藉以將「關聯方」的釋義擴展為包括提供主要管理人員服務予申報實體的管理實體，並要求披露為獲得管理實體提供的主要管理人員服務而產生的金額。由於本集團並無自管理實體獲得主要管理人員服務，故該等修訂對本集團的關聯方披露並無任何影響。

(b) 財務報表編製基準

除分類為可供銷售證券的金融工具按公平值列賬外，財務報表按歷史成本法之計量基準編製。

按照香港財務報告準則編製財務報表要求管理層作出判斷、估計及假設，該等判斷、估計及假設會影響政策應用及所呈報之資產、負債、收入及開支金額。此等估計及相關假設乃基於過往經驗及在有關情況下相信為合理之其他各項因素得出，所得結果乃用作判斷目前顯然無法通過其他來源獲得資產與負債賬面值之依據。實際結果或會有別於此等估計。

此等估計及相關假設會持續檢討。倘會計估計之修訂僅對作出修訂之年度產生影響，則有關修訂只會在該年度內確認；倘有關修訂對當前及未來年度均產生影響，則會同時在作出該修訂年度及未來年度確認。

2. 分部報告

本集團按業務類別劃分之分部管理其業務。本集團按與就資源分配及表現評估向本集團最高行政管理人員內部呈報資料一致之方式呈列以下三個可報告分部。概無合併經營分部以組成下列可報告分部。

- 證券經紀—提供於香港及特定海外市場買賣之證券經紀服務及向經紀客戶提供孖展融資服務。
- 商品及期貨經紀—提供於香港及特定海外市場買賣之商品及期貨合約之經紀服務。
- 現貨金交易—提供於海外市場買賣現貨金合約的交易服務。

(a) 分部業績、資產及負債

為評估分部表現及於各分部間分配資源，本集團最高行政管理人員按以下基準監察各可報告分部應佔業績、資產及負債：

分部資產包括所有有形資產及流動資產，惟未分配之公司資產除外。分部負債包括個別分部活動應佔之負債及應計負債。

就報告分部溢利採用之計量標準為除財務成本及稅項前之盈利(「EBIT」)。於得出EBIT時，本集團盈利就並無指定歸屬個別分部之項目(如公司行政成本)作出進一步調整。

(b) 分部資料

	二零一六年			
	證券經紀	商品及 期貨經紀	現貨金交易	總計
	千元	千元	千元	千元
來自客戶之收入：				
—經紀佣金	314,123	136,483	—	450,606
—交易收入	—	—	7,759	7,759
—孖展融資利息收入	205,629	172	—	205,801
—首次公開發售融資利息收入	11,801	—	—	11,801
綜合收入	531,553	136,655	7,759	675,967
現金客戶利息收入	29,283	—	—	29,283
其他利息收入	19,503	2,940	38	22,481
手續費及結算費用	58,840	36	4	58,880
可報告分部收入	<u>639,179</u>	<u>139,631</u>	<u>7,801</u>	<u>786,611</u>
可報告分部溢利(EBIT)	<u>412,795</u>	<u>40,063</u>	<u>4,242</u>	<u>457,100</u>
年內折舊	(12,515)	(106)	(117)	(12,738)
財務成本	(80,798)	(27)	—	(80,825)
年內添置之非流動分部資產	<u>13,374</u>	<u>—</u>	<u>—</u>	<u>13,374</u>
可報告分部資產	5,291,056	550,140	34,749	5,875,945
可報告分部負債	<u>(3,697,587)</u>	<u>(305,639)</u>	<u>(28,418)</u>	<u>(4,031,644)</u>

	二零一五年			總計 千元
	證券經紀 千元	商品及 期貨經紀 千元	現貨金交易 千元	
來自客戶之收入：				
－經紀佣金	222,461	108,709	－	331,170
－交易收入	－	－	9,128	9,128
－孖展融資利息收入	166,910	261	－	167,171
－首次公開發售融資利息收入	9,316	－	－	9,316
綜合收入	398,687	108,970	9,128	516,785
現金客戶利息收入	17,813	－	－	17,813
其他利息收入	22,103	4,219	20	26,342
手續費及結算費用	45,330	350	6	45,686
可報告分部收入	<u>483,933</u>	<u>113,539</u>	<u>9,154</u>	<u>606,626</u>
可報告分部溢利(EBIT)	<u>297,423</u>	<u>22,432</u>	<u>7,596</u>	<u>327,451</u>
年內折舊	(13,725)	(108)	(117)	(13,950)
財務成本	(72,235)	－	－	(72,235)
年內添置之非流動分部資產	<u>6,326</u>	<u>－</u>	<u>－</u>	<u>6,326</u>
可報告分部資產	17,073,601	841,746	41,287	17,956,634
可報告分部負債	<u>(15,535,020)</u>	<u>(628,816)</u>	<u>(36,502)</u>	<u>(16,200,338)</u>

(c) 可報告分部溢利、資產及負債之對賬

	二零一六年 千元	二零一五年 千元
溢利		
可報告分部溢利(EBIT)	457,100	327,451
財務成本	(80,825)	(72,235)
未分配公司收入	24,772	3,750
未分配公司開支	<u>(17,354)</u>	<u>(2,282)</u>
綜合除稅前溢利	<u>383,693</u>	<u>256,684</u>
資產		
可報告分部資產	5,875,945	17,956,634
對銷分部間應收款項	(426,285)	(107,854)
未分配公司資產	<u>243,411</u>	<u>51,827</u>
綜合資產總值	<u>5,693,071</u>	<u>17,900,607</u>
負債		
可報告分部負債	(4,031,644)	(16,200,338)
對銷分部間應付款項	380,072	41,925
未分配公司負債	<u>(4,155)</u>	<u>(1,540)</u>
綜合負債總額	<u>(3,655,727)</u>	<u>(16,159,953)</u>

3. 收入

本集團主要業務為證券經紀、孖展融資、商品及期貨經紀以及現貨金交易。

各重要類別收入金額：

	二零一六年 千元	二零一五年 千元
經紀佣金	450,606	331,170
現貨金交易收入	7,759	9,128
孖展融資利息收入	205,801	167,171
首次公開發售融資利息收入	11,801	9,316
	<u>675,967</u>	<u>516,785</u>

本集團客戶基礎甚廣，概無與單一客戶進行之交易超過本集團收入10%。

4. 其他收益

	二零一六年 千元	二零一五年 千元
利息收入來自		
—認可機構	22,433	26,395
—現金客戶	29,283	17,813
—其他	494	111
	<u>52,210</u>	<u>44,319</u>
手續費及結算費用	58,880	45,686
雜項收入	3,047	3,271
	<u>114,137</u>	<u>93,276</u>

5. 其他虧損淨額

	二零一六年 千元	二零一五年 千元
外匯虧損淨額	(5,432)	(1,382)
出售物業、廠房及設備虧損	(241)	(111)
錯盤交易	(267)	(66)
其他	(1,029)	(166)
	<u>(6,969)</u>	<u>(1,725)</u>

6. 除稅前溢利

除稅前溢利已扣除下列各項：

	二零一六年 千元	二零一五年 千元
(a) 財務成本		
以下各項利息開支		
– 首次公開發售融資之銀行貸款	8,334	7,680
– 其他銀行貸款及透支	68,464	62,947
– 來自關連公司貸款	40	1,608
	<u>76,838</u>	<u>72,235</u>
(b) 員工成本		
薪金、津貼及實物福利	85,885	82,437
酌情花紅	22,330	19,110
強積金供款	3,606	3,257
權益結算以股份為基礎之款項	12,179	1,692
	<u>124,000</u>	<u>106,496</u>
(c) 其他經營開支		
廣告及宣傳開支	8,204	9,602
核數師酬金	1,654	1,496
海外經紀佣金開支	16,787	12,073
手續費及結算費用	47,796	35,478
資訊及通訊開支	29,449	24,376
法律及專業費用	2,886	2,648
經營租約付款—物業租金	48,858	45,843
差餉及樓宇管理費	3,812	3,139
雜項開支	26,021	24,070
	<u>185,467</u>	<u>158,725</u>

7. 所得稅

	二零一六年 千元	二零一五年 千元
即期稅項－香港利得稅		
年內撥備	60,507	39,759
過往年度(超額撥備)/撥備不足	(1,202)	23
	59,305	39,782
遞延稅項		
暫時差額之來源及撥回	(1,087)	(1,475)
年內稅項支出總額	58,218	38,307

截至二零一六年三月三十一日止年度之香港利得稅撥備按年內估計應課稅溢利16.5%(二零一五年:16.5%)計算,並已計及香港特別行政區政府於二零一五至一六年課稅年度授予每一業務寬減應付稅項的75%,以20,000港元為上限(二零一五年:以20,000港元為上限之寬減已於二零一四至一五年課稅年度授出,並已計入二零一五年之撥備)。

8. 每股盈利

每股基本盈利

每股基本盈利是以本年度本公司擁有人應佔溢利除以年內已發行普通股的加權平均數計算。

	二零一六年	二零一五年
盈利		
本年度本公司擁有人應佔溢利(千元)	325,475	218,377
股份數目		
已發行普通股的加權平均數(千股)	1,695,825	1,435,846
每股基本盈利(仙)	19.19	15.21

每股攤薄盈利

每股攤薄盈利是假設轉換所有攤薄性潛在普通股，以調整已發行普通股加權平均數計算。

	二零一六年	二零一五年
盈利		
本年度本公司擁有人應佔溢利(千元)	<u>325,475</u>	<u>218,377</u>
股份數目		
已發行普通股的加權平均數(千股)	1,695,825	1,435,846
攤薄性潛在普通股之影響：		
— 購股權(千份)(附註)	<u>428</u>	<u>857</u>
就計算每股攤薄盈利之已發行普通股的 加權平均數(千股)	<u>1,696,253</u>	<u>1,436,703</u>
每股攤薄盈利(仙)	<u>19.19</u>	<u>15.20</u>

附註：

計算每股攤薄盈利乃假設本公司的已授出購股權於截至二零一六年三月三十一日止及截至二零一五年三月三十一日止年度內獲行使，而行使價低於平均市價，並已就年內已失效或已行使的購股權作出調整。

9. 股息

(a) 本集團權益股東應佔本年度應付股息

本年度已宣派股息如下：

	二零一六年 千元	二零一五年 千元
於報告期末後建議末期股息每股普通股5.7仙 (二零一五年：每股普通股3.8仙)(二零一六年： 1,696,554,538股，二零一五年：1,689,585,458股)	<u>96,704</u>	<u>64,204</u>

報告期末後建議末期股息須待股東於本公司應屆股東週年大會上批准後方可作實，且並無於報告期末確認為負債。

(b) 本集團權益股東應佔上一財政年度之應付股息(年內已批准及派付)：

	二零一六年 千元	二零一五年 千元
上一財政年度之末期股息每股普通股3.8仙 (年內已批准及派付)(二零一五年： 每股普通股4.5仙)(二零一六年：1,696,554,538股， 二零一五年：1,122,308,012股)	<u>64,469</u>	<u>50,504</u>

10. 可供銷售證券

	二零一六年 千元	二零一五年 千元
按公平值： 上市股本證券 — 香港	<u>193,264</u>	<u>-</u>

11. 應收賬款

	二零一六年 千元	二零一五年 千元
應收賬款來自		
—現金客戶	200,342	331,979
—孖展客戶	3,551,585	5,064,754
—結算所	508,631	1,389,042
—於首次公開發售中認購新股	535,658	10,297,124
—經紀及交易商	123,856	163,339
—減：呆賬撥備	(611)	(614)
	<u>4,919,461</u>	<u>17,245,624</u>

(a) 賬齡分析

於報告期末之應收現金客戶賬款按結算日之賬齡分析如下：

	二零一六年 千元	二零一五年 千元
即期	18,893	150,566
少於1個月	86,924	133,205
1至3個月	26,971	22,956
多於3個月	67,554	25,252
逾期金額	181,449	181,413
	<u>200,342</u>	<u>331,979</u>

應收現金客戶賬款涉及多名近期並無欠款記錄之客戶。該等應收款項由其證券組合作抵押，於執行任何購買交易前，現金客戶須按本集團之信貸政策向指定戶口存款。於二零一六年三月三十一日，其證券組合之總市值為1,193,608,000元(二零一五年：1,522,290,000元)。根據過往經驗，管理層相信毋須就該等結餘作出減值撥備，原因為信貸質素並無重大變動及有關結餘被視為可全數收回。

孖展客戶須向本集團抵押證券抵押品，以就證券交易獲取信貸融資。授予彼等之信貸融資金額按本集團接納之證券貼現價值釐定。於二零一六年三月三十一日，除762,000元(二零一五年：3,885,000元)之孖展貸款逾期外，應收孖展客戶之孖展貸款為即期及須按要求償還。本年度沒有貸款逾期少於一個月(二零一五年：2,595,000元)，762,000元(二零一五年：1,290,000元)逾期超過3個月。於二零一六年三月三十一日，就有借款孖展客戶及全部孖展客戶獲授貸款已抵押證券作為抵押品之市值總額分別約為9,127,551,000元及13,087,010,000元(二零一五年：分別為10,894,423,000元及13,719,483,000元)。逾期但未減值之孖展貸款涉及若干與本集團有良好記錄的獨立客戶。根據過往經驗，由於信貸質量並沒有顯著變化，而該等款項仍然被認為可完全收回，管理層相信無需就該等款項作減值準備。

就認購首次公開發售新股之應收賬款，鑑於此項業務之性質，賬齡分析並無帶來額外價值，故並無披露任何認購首次公開發售新股份之賬齡分析。

應收結算所、經紀及交易商之賬款為即期，有關賬款來自(1)買賣證券業務之待結算買賣交易，一般於交易日後數日內到期及(2)買賣期貨及期權合約業務之孖展保證金。

(b) 期貨及期權買賣之應收孖展客戶款項以及應收一名經紀款項減值

期貨及期權買賣之應收孖展客戶款項以及應收一名經紀款項之減值虧損以撥備賬記賬，惟本集團確信可收回款項的可能性不大者除外，在此情況下，減值虧損直接與應收孖展客戶以及經紀及交易商應收款項撇銷。

呆賬撥備之年內變動如下：

	二零一六年 千元	二零一五年 千元
於四月一日	614	900
已收回金額	(3)	(286)
	<hr/>	<hr/>
於三月三十一日	611	614

於二零一六年三月三十一日，本集團之應收孖展客戶款項及應收一名經紀款項611,000元(二零一五年：614,000元)已確認為已減值。已減值應收款項與財政出現困難之孖展客戶及一名經紀有關。

12. 應付賬款

	二零一六年 千元	二零一五年 千元
應付賬款		
—現金客戶	370,989	761,779
—孖展客戶	627,838	1,276,272
—結算所	—	28,525
—經紀商	21,804	22,913
	<u>1,020,631</u>	<u>2,089,489</u>

所有應付賬款預期於一年內償還或須應要求償還。

13. 銀行貸款

	二零一六年 千元	二零一五年 千元
有抵押貸款		
—銀行貸款	2,020,000	3,490,993
—銀行透支	—	269,268
—首次公開發售銀行貸款	534,000	10,050,000
無抵押貸款		
—銀行貸款	—	200,000
	<u>2,554,000</u>	<u>14,010,261</u>

所有銀行貸款須於一年內償還及分類為流動負債。銀行借貸之賬面值與其公平值相若。

於二零一六年三月三十一日之銀行貸款均須予計息。本集團之孖展客戶所存置之證券抵押品再抵押予銀行，以取得有關貸款融資。有關銀行融資已動用2,554,000,000元(二零一五年：13,810,261,000元)。於二零一六年三月三十一日，再抵押予銀行之抵押品公平值合共為4,593,124,000元(二零一五年：6,686,415,000元)。

末期股息

董事會建議派發截至二零一六年三月三十一日止年度之末期股息每股5.70港仙，惟須待本公司股東於二零一六年八月八日(星期一)之應屆股東週年大會上批准後方可作實。如獲批准，末期股息將於二零一六年八月二十二日(星期一)派付予本公司股東。於二零一六年八月十七日(星期三)名列本公司股東名冊之股東將有權收取擬派末期股息。

暫停辦理股東登記手續以確定享有出席股東週年大會並可於會上投票之權利

本公司將由二零一六年八月四日(星期四)至二零一六年八月八日(星期一)(包括首尾兩天)暫停辦理股份過戶登記，以釐定股東出席應屆股東週年大會並於會上投票之權利，期間將不會辦理股份過戶手續。股東如欲參加大會並於會上投票，須於二零一六年八月三日(星期三)下午四時三十分前，將相關股票連同所有過戶文件一並送交本公司香港股份過戶登記分處卓佳證券登記有限公司，地址為香港皇后大道東183號合和中心22樓，辦理過戶登記手續。本公司股東週年大會將於二零一六年八月八日(星期一)上午十時正舉行。

暫停辦理股東登記手續以確定享有收取所建議的末期股息之權利

本公司將由二零一六年八月十五日(星期一)至二零一六年八月十七日(星期三)(包括首尾兩天)暫停辦理股份過戶登記，以釐定股東享有建議之末期股息之權利，期間將不會辦理股份過戶手續。股東如欲收取所建議的末期股息，須於二零一六年八月十二日(星期五)下午四時三十分前，將股票連同所有過戶文件一併送交本公司香港股份過戶登記分處卓佳證券登記有限公司，地址為香港皇后大道東183號合和中心22樓，辦理過戶登記手續。本公司股份將由二零一六年八月十一日(星期四)起除息。

管理層討論與分析

市場回顧

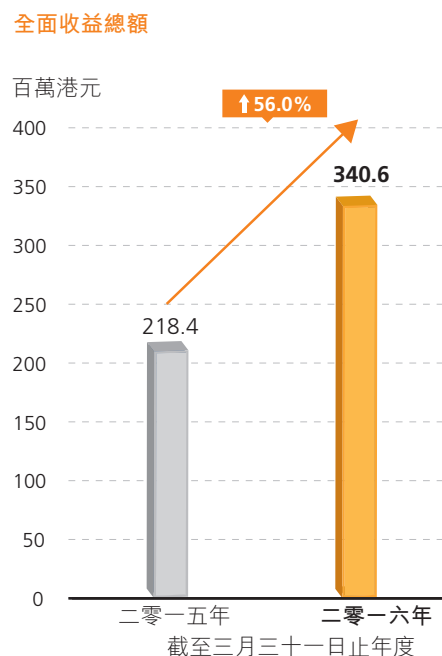
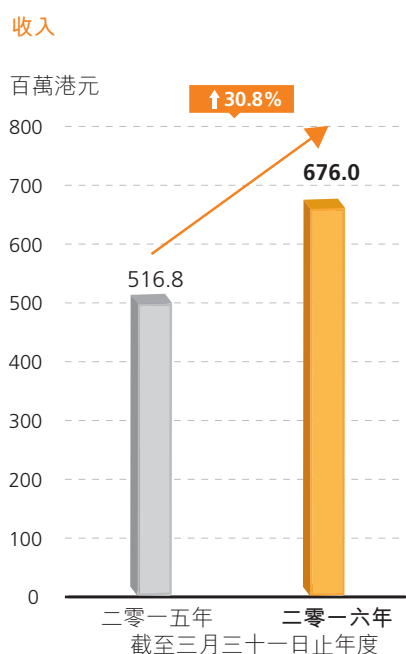
回顧本年度，港股走勢呈現先高後低格局。本年度伊始，受內地股市持續造好及資金南下帶動，港股走勢凌厲，恒生指數在短短一週內飆升近3,000點，更於二零一五年四月二十八日攀升至28,443點，創下七年以來的高位。股市全面造好，帶動市場投資氣氛高漲，二零一五年四月份日均成交金額高達2,000億港元，創下單月歷史新高。港股急升後一直在高位徘徊，惟隨著內地監管機構展開大規模打擊場外融資行動，以緩和內地股市過熱炒風，加上全球金融市場劇烈動盪，港股受到一定程度的衝擊。在市場投資信心仍未完全恢復之際，美國聯儲局於上年度第四季宣佈加息四分一厘，是自二零零六年以來首次加息，此舉令市場憂慮美國展開加息週期，再次打擊市場投資情緒。同時，歐美及內地經濟數據表現持續疲弱，國際組織更調低對環球經濟的增長預測，港股在多重不明朗因素夾擊下應聲下挫，恒指於二零一六年初失守19,000點關口，創三年半新低。綜合而言，恒生指數由二零一五年四月一日開市的24,955點，沖高後反覆回落至二零一六年三月三十一日收報20,777點，下調16.7%。

整體上看，雖然港股從歷史高位回落，但市場交投依然活躍。本年度平均每日交易額為1,024.8億港元(二零一五年：739.3億港元)，較上年度增長38.6%。香港期貨交易有限公司之衍生產品合約及聯交所之股票期權合約平均每日成交張數分別為443,721張及357,513張(二零一五年：282,143張及323,669張)。新股市場方面，本年度新上市公司(包括主板及創業板，但不包括創業板轉主板之公司)數目有118間(二零一五年：117間)，首次公開招股集資額約2,708億港元，較上年度首次公開招股額約2,055億港元增加31.8%。根據港交所資料顯示，多間企業於二零一五年年底前上市，二零一五年全年來港上市的公司數目刷新歷史新高，首次上市活動集資額更是自二零一一年後重奪全球排名第一位，並大幅拋離排名第二及第三位的紐約及上海交易所。

財務關鍵績效

經營業績

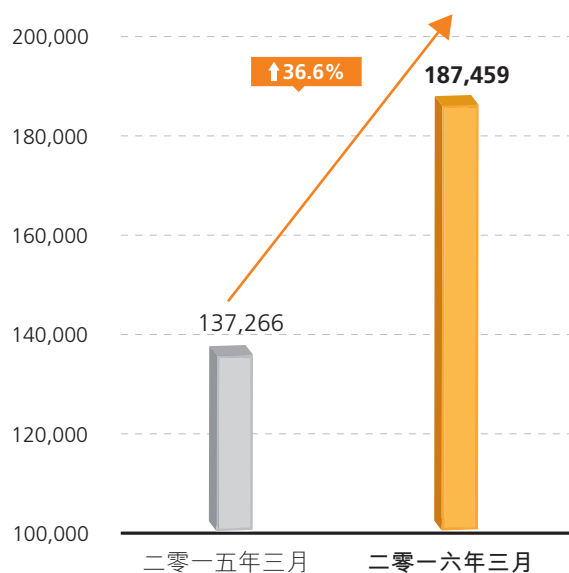
截至二零一六年三月三十一日止年度，本集團收入再創新高，錄得676.0百萬港元(二零一五年：516.8百萬港元)，較上年度上升30.8%；權益股東應佔溢利為325.5百萬港元(二零一五年：218.4百萬港元)，較上年度大幅增長49.0%；權益股東應佔全面收益總額為340.6百萬港元(二零一五年：218.4百萬港元)，較上年度上升56.0%。本集團本年度創下輝煌業績，主要由於大市交投氣氛熾熱，刺激成交量飆升，繼而帶動經紀佣金及孖展融資收入大增，配合本集團實施積極進取的業務發展策略，以及有效的成本控制，令盈利顯著上升。每股基本盈利為19.19港仙(二零一五年：15.21港仙)，而每股攤薄盈利為19.19港仙(二零一五年：15.20港仙)。董事會建議就本年度派發末期股息每股5.70港仙(二零一五年：3.80港仙)。



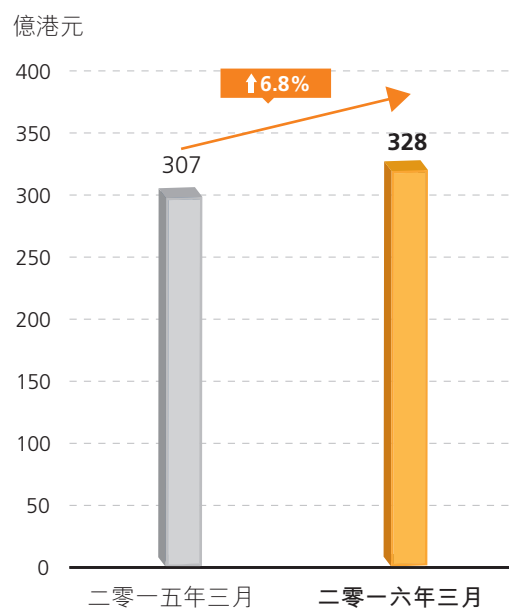
客戶總數及資產

本集團屢創佳績也建功於優質的服務水平，贏得客戶的信賴及支持，加上信譽良好，令客戶人數及市佔率迅速擴大所致。本年度新開立戶口達50,193個(已扣減結束賬戶之客戶)，令客戶總數增加至187,459個，相較二零一五年三月三十一日的137,266個，錄得大幅度增長達36.6%。客戶資產(包括現金及股票)亦增加至約328億港元(二零一五年：約307億港元)，增幅為6.8%。

客戶總數



本集團客戶資產



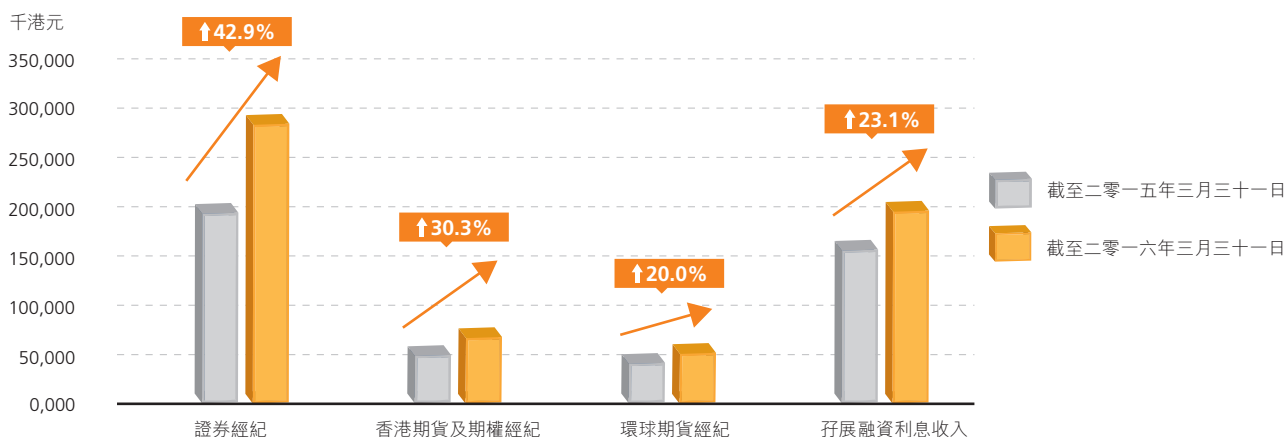
收入

本年度，受惠於大市成交活躍，加上憑藉本集團完善的分行網絡、多元化的金融產品，以及奏效的市場推廣策略，令證券經紀、期貨經紀及孖展融資的收入錄得顯著增長，本年度共錄得收入676.0百萬港元(二零一五年：516.8百萬港元)，較上年度增長30.8%。

本集團各業務分部之收益概要載列如下：

	截至三月三十一日止年度				
	二零一六年		二零一五年		增加/ (減少)
	佔總收入 之比例		佔總收入 之比例		
	千元	%	千元	%	%
來自以下各項之收入：					
— 證券經紀	292,652	43.3%	204,805	39.6%	42.9%
— 香港期貨及期權經紀	76,688	11.3%	58,877	11.4%	30.3%
— 環球期貨經紀	59,795	8.9%	49,832	9.6%	20.0%
— 現貨金交易	7,759	1.1%	9,128	1.8%	(15.0)%
— 股票期權經紀	6,971	1.0%	6,368	1.2%	9.5%
— 首次公開發售經紀	14,500	2.1%	11,288	2.2%	28.5%
孖展融資利息收入	205,801	30.5%	167,171	32.4%	23.1%
首次公開發售利息收入	11,801	1.8%	9,316	1.8%	26.7%
	675,967	100.0%	516,785	100.0%	30.8%

來自本集團主要業務之收入

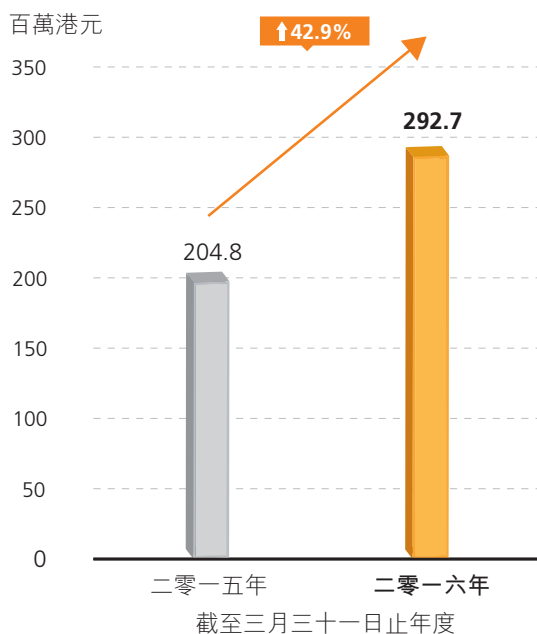


I. 證券經紀

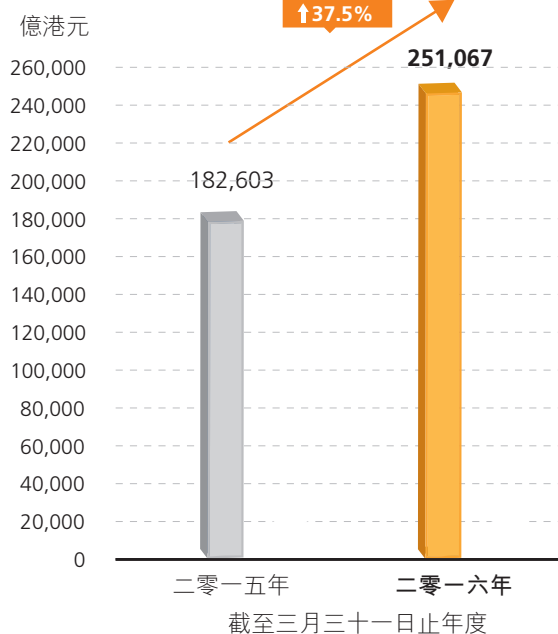
本集團於本年度之證券經紀佣金收入錄得292.7百萬港元(二零一五年：204.8百萬港元)，較上年度大增42.9%，佔總收入43.3%(二零一五年：39.6%)。年內聯交所錄得成交金額251,067億港元(二零一五年：182,603億港元)，同比增長約37.5%。相對而言，本集團證券經紀業務之收入增長較大市成交額增長更為顯著。

本年度開首，本港股票市場投資氣氛熾熱，交投量大增，使得本集團業務直接受惠，網上交易量亦跟隨大市成交量倍增，更創下開業以來的新高。此外，本集團採取積極進取的營銷策略，刺激客戶人數在短時間內迅速飆升，為卓越業績奠定基礎。

本集團證券經紀佣金收入



香港股票市場成交金額



II. 香港期貨及期權經紀

香港股票市場交投暢旺，連帶香港期貨及期權成交亦見活躍。本集團於本年度錄得香港期貨及期權經紀佣金收入76.7百萬港元(二零一五年：58.9百萬港元)，較上年度增長30.3%，佔總收入11.3% (二零一五年：11.4%)。

III. 環球期貨經紀

環球市場走勢波動，投資者以買賣環球期貨作為對沖工具，刺激本集團環球期貨的交投更趨活躍。本年度環球期貨經紀佣金收入較上年度上升20.0%至59.8百萬港元(二零一五年：49.8百萬港元)，佔總收入8.9% (二零一五年：9.6%)。

IV. 現貨金交易

本年度錄得現貨金交易收入7.8百萬港元(二零一五年：9.1百萬港元)，同比下降15.0%，佔總收入1.1% (二零一五年：1.8%)。

V. 股票期權經紀

本集團於本年度錄得股票期權經紀佣金收入7.0百萬港元(二零一五年：6.4百萬港元)，佔總收入1.0% (二零一五年：1.2%)，按年增加9.5%。鑑於股票期權為高槓桿的投資產品，本集團嚴謹監察股票期權戶口的按金水平，並根據市況作出調整，以妥善控制風險。

VI. 首次公開發售經紀及首次公開發售融資

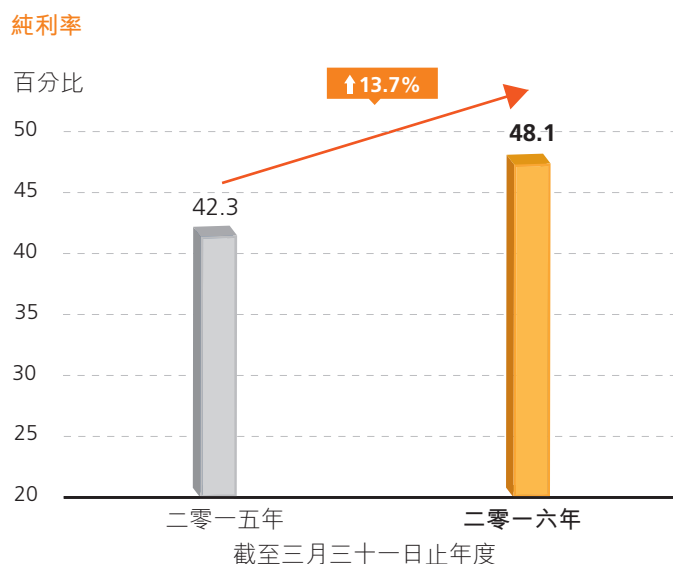
本集團首次公開發售經紀業務佣金錄得收入14.5百萬港元(二零一五年：11.3百萬港元)，按年上升28.5%，佔總收入2.1% (二零一五年：2.2%)，而首次公開發售融資利息收入11.8百萬港元(二零一五年：9.3百萬港元)，較上年度上升26.7%，佔總收入1.8% (二零一五年：1.8%)。

VII. 孖展融資

本集團於本年度錄得孖展融資利息收入為205.8百萬港元(二零一五年：167.2百萬港元)，較上年度增加23.1%，佔總收入30.5%(二零一五年：32.4%)，全年平均孖展融資額由上年度每日約40.5億港元，增加10.6%至本年度每日約44.8億港元。本集團致力提供極具競爭力的孖展比率及利率，使客戶享有更大之資金周轉靈活性。本集團實施有效的信貸監控程序，即使孖展融資金額大幅增多，過往數年並無任何壞賬記錄。

經營開支及純利率

隨著本集團業務發展，有關的經營成本相應增加了13.6%至399.4百萬港元(二零一五年：351.7百萬港元)，唯稅後純利較上年度同比增長49.0%至325.5百萬港元(二零一五年：218.4百萬港元)。因此，本年度純利率達48.1%(二零一五年：42.3%)，顯示本集團實施有效的控制成本方案，令純利率錄得不俗的升幅。



經營開支明細如下：

	截至三月三十一日止年度		增加／ (減少) %
	二零一六年 千港元	二零一五年 千港元	
員工成本	124,000	106,496	16.4%
折舊	13,137	14,196	(7.5%)
財務成本	76,838	72,235	6.4%
廣告及宣傳開支	8,204	9,602	(14.6%)
核數師酬金	1,654	1,496	10.6%
海外經紀佣金開支	16,787	12,073	39.0%
手續費及結算費用	47,796	35,478	34.7%
資訊及通訊開支	29,449	24,376	20.8%
租金、差餉及樓宇管理費	52,670	48,982	7.5%
法律及專業費用	2,886	2,648	9.0%
雜項開支	26,021	24,070	8.1%
	<u>399,442</u>	<u>351,652</u>	<u>13.6%</u>

其他全面收益

為提升本集團收入，本集團於本年度購入了一些香港上市證券作投資。投資組合於二零一六年三月三十一日之賬面值為193.3百萬港元，並於二零一六年三月三十一日的綜合財務狀況表分類為可供銷售投資。重估收益總額14.9百萬港元於本年度其他全面收益確認。

未來計劃

全球經濟環境表現不振，增長速度緩慢，復甦疲弱乏力。香港作為高度外向型的經濟體，難以獨善其身。二零一六年，顯然是極具挑戰與充滿衝擊的一年。不過，中國政府沒有改變開放式的國策，而中國資本市場跟全世界資本市場繼續接軌的大方向亦從沒有動搖過，香港將一如以往作為中國與世界各國聯繫的重要窗口，協助境外資金透過《滬港通》等渠道進出中國內地，加速人民幣國際化的步伐。而在推動人民幣國際化的進程中，中港兩地金融市場將率先迎來一片新的景象。

逆市擴充 廣納賢才

隨著國務院總理李克強多次清楚表明，《滬港通》過後隨之而來的是《深港通》，內地與香港當局亦力爭於年內啟動《深港通》。市場預期《深港通》開通乃事在必行，本集團一向高瞻遠矚、未雨綢繆。為配合《深港通》開通，早已把握黃金機會在逆市擴充，率先於屯門區及尖沙咀區開設分行吸納新客，使本集團分行網絡增至20間。本集團同時因應業務擴充需要，持續舉辦招聘會吸納優秀人才，冀為本集團注入新思維。本集團會不斷物色適合位置廣開分行，擴大分行網絡，便利各區投資者，藉以提升服務質素。

審時度勢 鞏固領先地位

證券行業競爭激烈，面對同行的競爭與挑戰，本集團會小心審視市場形勢，利用自身的優勢發揮所長，並繼續緊貼市場步伐，不斷優化現有制度及網上交易系統，以鞏固本集團在業界的領先地位。另一方面，本集團會加強推廣及宣傳攻勢，推出更多優惠及計劃方案來吸引新客戶，搶佔市場佔有率。本集團並會因應《深港通》的啟動及市場的反應，適時作出調整，以保持市場競爭力。

搜羅多元化產品滿足客戶需求

多元化環球分散投資策略有助降低投資組合波幅，提高了投資者對多元化金融產品的需求殷切。本集團一直致力為客戶搜羅全球金融產品，除了港股、美股、上海A股、上海B股、台股、新加坡股、日股及澳洲股外，更提供港期、恒生指數期權、港股期權、道指期貨、A50期貨、外匯期貨、期金、期油及期銅等，全球金融產品包羅萬有、一應俱全。

致力提升網上交易安全

本集團一向致力維護網上交易安全，以保障客戶的利益。為提升客戶網上賬戶的保安水平，本集團已增設「第二重密碼」，讓客戶能以更安全的方式登入交易系統。此外，為加強客戶個人資料的保障，本集團推出全新的「結單加密功能」，客戶需輸入密碼方可查閱由本集團經電子渠道發出的日／月結單。本集團會繼續鑽研及改良交易系統，全方位提升網上保安及私隱保障，使客戶在網上交易系統買賣時更方便稱心。

耀才財經台加強互動優化節目

耀才財經台緊貼市場脈搏，為客戶提供最新的市場資訊，更首創全球直播網上投資講座，邀請不同金融機構的專家解構大市形勢及部署投資策略，廣受中港兩地投資者歡迎。耀才財經台會持續優化節目質素，為投資者帶來更豐富、更全面的財經資訊。同時會加強與客戶的互動及溝通，邀請耀才分析團隊於每日收市後到訪各區分行，親自為客戶剖析市場最新動向，並提出針對性的方案，協助每位客戶拆解投資疑難。

總結

二零一五／一六年度，本集團抓住中港互聯互通的機遇，在港股大時代中充分發揮自身優勢，成功吸納中港兩地投資者，令市場份額得以擴大，成就驕人成績。二零一六／一七年度將是充滿挑戰的一年，環球經濟低迷，各行各業大受影響。本集團會以務實進取的態度在逆市中擴充業務，並廣納賢才，不斷提高企業的核心競爭力。同時，本集團會繼往開來開拓環球金融產品，並會投放更多資源加強營銷策略，搶佔市場份額以鞏固客戶基礎。本集團已整裝待發，把握《深港通》帶來的黃金機遇，為迎接另一個業績高峰做好準備。

資本結構、流動資金及財務資源

本集團以股東權益、經營業務產生之現金及銀行借貸為其營運提供資金。

本集團維持強勁現金狀況。於二零一六年三月三十一日，其銀行存款、銀行結餘及現金合共為503.4百萬港元(二零一五年：521.8百萬港元)。於二零一六年三月三十一日，本集團之銀行借貸為2,554.0百萬港元(二零一五年：14,010.3百萬港元)，主要按浮動息率計算。銀行借貸主要以孖展客抵押予本集團之證券作抵押。於二零一六年三月三十一日，未動用銀行融資為9,245.0百萬港元(二零一五年：4,259.7百萬港元)。本集團之資產負債比率(按總銀行借貸除以總股東權益計算)為125.4%(二零一五年：804.9%)。於二零一六年三月三十一日，本集團之流動資產淨值增加10.1%至1,776.3百萬港元(二零一五年：1,613.6百萬港元)。於二零一六年三月三十一日，本集團之流動比率(按流動資產除以流動負債計算)為1.5倍(二零一五年：1.1倍)。

本集團積極定期檢討及管理資本結構，並因應經濟環境之轉變對資本結構作出調整。就持牌附屬公司而言，本集團確保各附屬公司均保持資金靈活周轉，足以支持業務經營，以及在業務活動可能轉趨頻繁而引致對流動資金之需求上升時亦能應付自如。於本年度，所有持牌附屬公司均遵守證券及期貨(財政資源)規則(「財政資源規則」)項下之流動資金規定。

資產抵押

於二零一六年及二零一五年三月三十一日，本集團之資產並無受限於任何抵押。

或然負債

於報告期末，本公司就從事證券及期貨經紀業務之附屬公司自認可機構取得之銀行融資發出本金總額9,165百萬港元(二零一五年：6,630.0百萬港元)之公司擔保。於二零一六年三月三十一日，本公司之附屬公司已動用該等銀行融資總額之1,806.0百萬港元(二零一五年：3,021.0百萬港元)。

於報告期末，董事認為就任何擔保對本集團提出任何申索的機會不大。由於擔保之公平值不能可靠計量及交易價為零，故本集團並無就該等擔保確認任何遞延收入。

經營租約承擔及資本承擔

於二零一六年三月三十一日，經營租約承擔約為131.2百萬港元(二零一五年：71.2百萬港元)。於二零一六年三月三十一日，資本承擔約為1.3百萬港元(二零一五年：0.5百萬港元)。

僱員及薪酬政策

於二零一六年三月三十一日，本集團共有272名僱員(二零一五年：265名僱員)。本年度之員工成本(不包括董事酬金)約為101.6百萬港元(二零一五年：95.8百萬港元)。本集團之薪酬政策旨在提供具競爭力之薪酬福利，以吸引、挽留及激勵能幹之僱員。本集團相信該等薪酬福利屬合理及具競爭力，且符合市場趨勢。本集團已為其行政人員及僱員設立一項購股權計劃及獎金計劃，藉此提供具競爭力之薪酬福利，以達致本集團之長期增長及發展。本集團亦向其僱員提供適當培訓及發展計劃，以提升員工之工作能力及個人效能。

重大收購及出售附屬公司

本年度，本集團並無任何重大收購或出售附屬公司。

訴訟

於二零一六年三月三十一日及至本公告日期間，本集團並無涉及任何重大訴訟。

風險管理

信貸風險

本集團之信貸風險主要來自應收客戶、經紀及結算所之賬款。管理層訂有信貸政策，並持續監控信貸風險。

就應收客戶賬款方面，所有客戶(包括現金及孖展客戶)均須接受個別信貸評估。於執行任何購買交易前，現金客戶須按本集團之信貸政策向指定戶口存款。應收現金客戶款項乃於相關市場慣例普遍採用之結算期內到期，一般為交易日後數天內。基於應收現金客戶賬款涉及多名近期並無欠款記錄之客戶，信貸質素並無重大變動及有關結餘被視為可全數收回，而指定存款規定及所涉及結算期短，故應收現金客戶賬款產生之信貸風險甚微。本集團一般會向其現金及孖展客戶取得流動證券及／或現金存款作為向其提供融資之抵押品。應收孖展客戶之孖展貸款須應要求償還。就商品及期貨經紀業務而言，於開倉前須支付基本按金。管理層會每日監察市況以及各現金賬戶、孖展賬戶及期貨賬戶之證券抵押品及保證金是否足夠，如有需要，會追繳保證金及強行斬倉。

由於本集團一般與已向監管機構註冊並於業內享有良好聲譽之經紀及結算所進行交易，故應收經紀及結算所賬款之信貸風險甚低。

由於本集團向眾多客戶提供信貸，當中並無重大集中信貸風險。

本集團並無提供任何其他擔保，致令本集團面對信貸風險。

流動資金風險

本集團內個別經營體負責各自之現金管理，包括籌措貸款應付預期現金需要，並確保符合財政資源規則。本集團之政策為定期監管當前及預期流動資金需要，並遵守借貸契諾，確保維持足夠現金儲備及來自大型財務機構次充足承諾融資額度，以應付長短期流動資金需要。

利率風險

本集團按其資金成本另加漲價向孖展客戶及尚未償還貸款的現金客戶收取利息。財務資產(如孖展貸款及銀行存款)及財務負債(如銀行貸款)主要按浮動息率計算。本集團之收入及經營現金流量並無面對重大利率風險。

外匯風險

本集團所承受外匯風險主要源自以美元(「美元」)、人民幣(「人民幣」)、新加坡元(「新加坡元」)及日元(「日元」)計值之財務工具。由於港元與美元掛鉤，故本集團認為，港元與美元之間匯率變動風險輕微。就以其他貨幣計值之財務工具而言，本集團在有需要的情況下按即期匯率購入或出售外幣以處理短期之不平衡情況，藉以確保風險淨額維持可接受之水平。管理層每日監控所有外匯持倉。

股價風險

就分類為可供銷售股本證券的股本投資而言，本集團須承受其股價變動風險。所有該等投資均為上市投資。

本集團的上市投資均在香港聯合交易所上市。持作可供銷售組合的上市投資乃根據其長期增長潛力挑撰，並定期監察其表現與預期是否相符。

購買、銷售或贖回本公司之股份

於本年度，本公司或其附屬公司概無購買、出售或贖回本公司之任何上市證券。

遵守企業管治守則之守則條文

董事會已檢討本公司的企業管治常規，確信本公司於截至二零一六年三月三十一日止年度內已遵守《香港聯合交易所有限公司證券上市規則》(「上市規則」)附錄十四所載的《企業管治守則及企業管治報告》的守則條文。

證券交易之標準守則

本公司已採納上市規則附錄十所載的上市發行人董事進行證券交易之標準守則(「標準守則」)作為董事進行證券交易之行為守則。全體董事已確認，彼等於截至二零一六年三月三十一日止年度一直遵守標準守則所訂標準。

全年業績之審閱

本年度之全年業績已由本公司審核委員會審閱，委員會由本公司三名獨立非執行董事組成。

畢馬威會計師事務所之工作範圍

本公司核數師畢馬威會計師事務所(執業會計師)已就本集團截至二零一六年三月三十一日止年度的初步業績公告的數字與本集團於本年度的財務報表初稿所載的金額作比較，並核對一致。畢馬威會計師事務所就此所進行的工作乃有限度，並不構成審核、審閱或其他委聘保證，因此核數師不會就本公告發表任何保證意見。

股東週年大會

本公司股東週年大會(「股東週年大會」)將於二零一六年八月八日(星期一)舉行。股東週年大會通告將於稍後寄發予本公司股東。

刊登業績公告及年報

本業績公告登載於香港交易結算所有限公司網站(www.hkexnews.hk)及本公司網站(www.bsgroup.com.hk)。二零一五／一六年年報及股東週年大會通告將於稍後寄發予本公司股東，並在上述網頁上登載。

承董事會命
耀才證券金融集團有限公司
執行董事兼行政總裁
許繹彬

香港，二零一六年六月二十日

於本公告日期，董事會由以下董事組成：葉茂林先生(主席)、許繹彬先生(行政總裁)、郭思治先生、陳永誠先生、余韜剛先生*、司徒維新先生*及凌國輝先生*。

* 獨立非執行董事