

中国平安
PINGAN

保險 · 銀行 · 投資



二零一六年中期報告

目錄

關於我們

- 1 公司概覽
- 2 公司信息
- 3 財務摘要
- 4 董事長致辭

我們的表現

- 8 管理層討論及分析
- 8 概覽
- 10 用戶、客戶及遷徙
- 16 保險業務
- 33 銀行業務
- 39 資產管理業務
- 47 互聯網金融
- 51 內含價值
- 55 流動性及財務資源

公司管治

- 58 股本變動及股東情況
- 71 董事、監事和高級管理人員
- 74 重要事項

財務報表

- 85 中期簡要合併財務報表審閱報告
- 86 中期合併利潤表
- 87 中期合併綜合收益表
- 88 中期合併資產負債表
- 89 中期合併股東權益變動表
- 90 中期合併現金流量表
- 91 中期簡要合併財務報表附註

其他信息

- 134 釋義

有關前瞻性陳述之提示聲明

除歷史事實陳述外，本報告中包括了某些「前瞻性陳述」。所有本公司預計或期待未來可能或即將發生的（包括但不限於）預測、目標、估計及經營計劃都屬於前瞻性陳述。前瞻性陳述涉及一些通常或特別的已知和未知的風險與不明朗因素。某些陳述，例如包含「潛在」、「估計」、「預期」、「預計」、「目的」、「有意」、「計劃」、「相信」、「將」、「可能」、「應該」等詞語或慣用語的陳述，以及類似用語，均可視為前瞻性陳述。

讀者務請注意這些因素，其大部份不受本公司控制，影響著公司的表現、運作及實際業績。受上述因素的影響，本公司未來的實際結果可能會與這些前瞻性陳述出現重大差異。這些因素包括但不限於：匯率變動、市場份額、同業競爭、環境風險、法律、財政和監管變化、國際經濟和金融市場條件及其他非本公司可控制的風險和因素。任何人需審慎考慮上述及其他因素，並不可完全依賴本公司的「前瞻性陳述」。此外，本公司聲明，本公司沒有義務因新訊息、未來事件或其他原因而對本報告中的任何前瞻性陳述公開地進行更新或修改。本公司及其任何員工或聯繫人，並未就本公司的未來表現作出任何保證聲明，及不為任何該等聲明負責任。

公司概覽

平安致力於成為國際領先的個人金融生活服務提供商。通過「綜合金融+互聯網」和「互聯網+綜合金融」的一體化架構，依托本土化優勢，踐行國際化標準的公司治理，本公司為近1.2億客戶和近3億互聯網用戶提供保險、銀行、資產管理及互聯網金融產品及服務。

- 上半年實現歸屬於母公司股東的淨利潤407.76億元，同比增長17.7%。
- 集團總資產約5.22萬億元，綜合競爭力日益提升。
- 平安核心金融公司個人客戶總量近1.2億，較年初增長9.9%，線上客戶總量6.881萬，佔個人客戶總量的57.7%；互聯網用戶總量2.98億，較年初增長23.3%，其中移動端累計用戶量達1.82億，較年初增長70.2%。
- 壽險業務實現規模保費2,181.92億元，新業務價值持續提升；平安產險的車險業務保費收入同比增長14.1%，產險業務品質保持優良；平安養老險企業年金等養老資產管理業務保持行業領先。
- 平安銀行業務保持穩定增長，經營效率持續優化。
- 平安信託全面加強風險管控，主動調整業務結構，第三方業務繼續保持增長；平安證券打造差異化競爭優勢，業績表現優於同業；平安資產管理業務穩健增長，第三方業務表現優異。
- 互聯網金融業務按照既定的戰略目標不斷深化發展，陸金所控股形成旗下陸金所、前交所、普惠金融「兩所一惠」的戰略佈局；平安好醫生完成A輪5億美元融資，估值達30億美元。

總資產 (人民幣百萬元)



歸屬於母公司股東權益 (人民幣百萬元)



總負債 (人民幣百萬元)



總收入 (人民幣百萬元)



歸屬於母公司股東的淨利潤 (人民幣百萬元)



基本每股收益 (人民幣元)



公司信息

法定名稱

中文／英文全稱

中國平安保險（集團）股份有限公司

Ping An Insurance (Group) Company of China, Ltd.

中文／英文簡稱

中國平安

Ping An of China

法定代表人

馬明哲

證券類別及上市地點

A股 上海證券交易所

H股 香港聯合交易所有限公司

證券簡稱及代碼

A股 中國平安 601318

H股 中國平安 2318

授權代表

孫建一

姚軍

董事會秘書

金紹樑

公司秘書

姚軍

證券事務代表

劉程

電話

+86 400 8866 338

傳真

+86 755 8243 1029

電子信箱

IR@pingan.com.cn

PR@pingan.com.cn

註冊地址／辦公地址

中國廣東省深圳市福田中心區福華三路星河發展中心

辦公15、16、17、18層

郵政編碼

518048

公司網址

www.pingan.com

指定的A股信息披露媒體

《中國證券報》、《上海證券報》、《證券時報》及《證券日報》

定期報告披露網址

www.sse.com.cn

www.hkexnews.hk

定期報告備置地

公司董事會辦公室

顧問精算師

普華永道諮詢（深圳）有限公司

審計師及辦公地址

國內會計師事務所

普華永道中天會計師事務所（特殊普通合夥）

中國上海市黃浦區

湖濱路202號企業天地2號樓普華永道中心11樓

簽字會計師姓名

周世強

黃晨

國際會計師事務所

羅兵咸永道會計師事務所

香港中環太子大廈22樓

法律顧問

歐華律師事務所

香港中環皇后大道中15號置地廣場公爵大廈17樓

H股過戶登記處

香港中央證券登記有限公司

香港灣仔皇后大道東183號合和中心17M樓

美國證券托存股份存管處

The Bank of New York Mellon

財務摘要

(人民幣百萬元)	截至2016年 6月30日 止6個月/ 2016年6月30日	截至2015年 6月30日 止6個月/ 2015年12月31日
集團合併		
總收入	407,828	376,299
淨利潤	46,308	39,911
歸屬於母公司股東的淨利潤	40,776	34,649
基本每股收益(人民幣元)	2.28	1.90
總資產	5,219,782	4,765,159
總負債	4,757,190	4,351,588
權益總額	462,592	413,571
歸屬於母公司股東權益	363,948	334,248
保險資金投資資產	1,825,901	1,731,619
保險資金淨投資收益率(%)	5.7	5.1
保險資金總投資收益率(%)	4.4	7.7
內含價值	614,537	552,853
集團綜合償付能力充足率(%)	210.4	204.9
保險業務		
壽險業務		
規模保費	218,192	172,745
保費收入	172,898	130,691
淨利潤	16,224	15,490
淨投資收益率(%)	5.7	5.1
總投資收益率(%)	4.3	7.9
內含價值	354,524	326,814
平安壽險綜合償付能力充足率(%)	221.3	219.7
產險業務		
保費收入	83,975	81,584
淨利潤	6,741	8,730
淨投資收益率(%)	5.8	5.9
總投資收益率(%)	4.9	7.2
綜合成本率(%)	95.3	93.6
平安產險綜合償付能力充足率(%)	289.0	269.5
銀行業務⁽¹⁾		
淨利息收入	36,196	31,118
淨利潤	12,292	11,585
淨利差(%)	2.67	2.57
淨息差(%)	2.79	2.71
成本收入比(%)	28.80	32.22
吸收存款	1,898,348	1,733,921
發放貸款和墊款	1,358,021	1,216,138
資本充足率(%)	11.82	10.94
不良貸款率(%)	1.56	1.45
撥備覆蓋率(%)	160.82	165.86
撥貸比(%)	2.51	2.41
資產管理業務		
信託業務⁽²⁾		
營業收入	2,573	3,236
淨利潤	898	977
信託資產管理規模	643,766	558,435
證券業務		
營業收入	4,297	5,189
淨利潤	1,219	1,606

(1) 銀行業務數據摘自平安銀行2016年中期報告。

(2) 信託業務包括信託法人及其旗下開展信託業務的子公司。

(3) 若干數據已重分類或重列，以符合相關期間的呈列方式。

董事長致辭

2016年上半年，國內經濟運行整體平穩，各項改革穩步推進，對企業經營來說，是一個挑戰與機遇俱在、壓力和動力並存的年份。中國平安主動適應經濟發展新常態，秉承「在競爭中求生存，在創新中求發展」的企業精神，堅持以「國際領先的個人金融生活服務提供商」為目標，砥礪前行，大力加強產品創新，推動業務架構及經營模式創新，不斷提升客戶體驗。經過半年努力，我們的個人客戶總量穩步增長，客戶價值逐漸顯現，核心金融業務整體保持平穩健康增長，互聯網金融業務實現用戶總量、活躍頻度、用戶價值的全面提升。



經營亮點

上半年，全球經濟復蘇步伐放緩，中國經濟進入新常態。受國內利率持續下行、資本市場低迷以及保險準備金貼現率變動等多重因素的影響，平安部份核心金融業務的利潤增長承受了一定的階段性壓力，但仍然保持業務發展和利潤增長超越行業的健康態勢。同時，互聯網金融板塊經過多年的培育，其價值已逐步顯現，並開始為集團貢獻利潤。公司整體業績保持穩健增長，體現了「綜合金融+互聯網」和「互聯網+綜合金融」戰略的優勢。2016年上半年，本公司實現歸屬於母公司股東的淨利潤407.76億元，同比增長17.7%。截至2016年6月30日，歸屬於母公司股東權益為3,639.48億元，較年初增長8.9%；公司總資產約5.22萬億元，較年初增長9.5%。

回顧上半年，平安繼續專注於個人客戶的經營，堅持以個人客戶為中心，為客戶提供「多項服務，多個產品」。截至2016年6月30日，個人客戶總量1.19億，較年初增長9.9%，上半年新增客戶1.773萬，同比增長37.1%。我們大力推進客戶向互聯網線上平台遷徙，線上客戶總量6,881萬，佔個人客戶總量的57.7%。我們通過提供多元化的互聯網服務，持續提升互聯網用戶活躍度，年活躍用戶量2.06億。同時，越來越多的用戶通過移動端享受我們的金融及生活服務，公司移動端累計用戶量1.82億，較年初增長70.2%。我們的成績一方面得益於核心金融公司線上平台的服務提升，滿足了客戶在線上的多元化需求；另一方面得益於互聯網金融公司的戰略持續深化，在「醫、食、住、行、玩」等領域打造出獨特且有競爭力的商業模式，成為吸引新用戶接觸平安、體驗平安服務的強大引擎。

壽險業務新業務價值持續提升，個人壽險業務代理人隊伍規模突破百萬；產險業務品質保持優良；養老險年金等養老資產管理業務保持行業領先。

- 壽險業務上半年實現淨利潤162.24億元，同比增長4.7%，新業務價值240.17億元，同比增長42.7%，實現規模保費2,181.92億元，同比增長26.3%。代理人、銀保、電網銷等多渠道共同發展，價值與規模穩步增長。個人壽險代理人隊伍規模突破百萬，代理人產能穩步提



保險業務

- 壽險業務規模保費2,181.92億元，同比增長26.3%；個人業務新業務規模保費762.11億元，同比增長40.5%。
- 壽險業務新業務價值240.17億元，同比增長42.7%。
- 個人壽險業務代理人數量約105萬，較年初增長20.2%；人均每月首年規模保費10,522元，同比增長4.9%。
- 平安壽險電銷規模保費79.83億元，同比增長31.0%。
- 產險業務保費收入839.75億元，同比增長2.9%；其中車險保費收入706.95億元，同比增長14.1%。
- 產險業務綜合成本率95.3%。
- 企業年金受託資產和投資管理資產分別達到1,393.63億元和1,402.96億元。
- 保險資金投資組合投資資產規模達18,259.01億元，保險資金總投資收益380.28億元。

- 1 2016年6月，平安壽險金管家APP用戶數突破5,300萬，全方位覆蓋用戶的「醫食住行玩」使用場景。依托金管家APP的「新生活運動」開展一年來，已舉辦1,900多場線下健走健跑。截至2016年6月30日，平安壽險代理人數量約105萬，較年初增長20.2%。壽險代理人通過金管家APP為廣大客戶提供便捷及時的保單服務和健康管理服務。
- 2 2016年1月7日，中國平安「移動互聯網生活」中國首屆車主生態峰會召開，平安產險啟動首個為車主定制的節日——平安車主節。平安產險將在集團「綜合金融+」和「互聯網+」戰略指引下，通過科技和互聯網開啟開放、合作、共享的3.0時代。
- 3 2016年5月，由中國保險行業協會養老保險專業委員會、新華社中國經濟信息社、新華社中國金融信息中心及平安養老險聯合主辦的「2016中國養老金投資論壇」在京召開。在國家利好政策的支持下，養老險行業將大有可為。



銀行業務

- 吸收存款18,983.48億元，較年初增長9.5%，發放貸款和墊款13,580.21億元，較年初增長11.7%。
- 成本收入比28.80%，同比下降3.42個百分點。
- 撥貸比2.51%，較年初上升0.10個百分點；不良貸款率1.56%，撥備覆蓋率為160.82%。
- 資本充足率11.82%，一級資本充足率9.55%。



資產管理業務

- 信託業務淨利潤8.98億元，同比下降8.1%。
- 信託業務手續費及佣金淨收入16.87億元，同比增長20.8%。
- 平安證券淨利潤12.19億元。
- 平安證券債券主承銷家數60家，經紀業務新增客戶數260.63萬。
- 平安資產管理公司資產管理規模2.08萬億元，較年初增長6.0%；其中，第三方資產管理規模2,760.38億元，較年初增長12.3%。

升。電銷業務繼續保持高速增長態勢，市場份額穩居行業第一；互聯網渠道打造O2O產品經營模式，業務取得高速增長。截至2016年6月30日，平安壽險「金管家」APP用戶已突破5,300萬，月活躍度達31%。

- 產險業務上半年綜合成本率95.3%，品質持續優於行業。車險業務實現保費收入706.95億元，同比增長14.1%。平安產險依托移動互聯網技術顛覆客戶的理賠體驗，每筆案件平均為客戶節省2.7天，客戶好評率99%，好車主APP聚合最廣泛優質的車生態服務資源，已為400餘萬車主提供一站式生活消費服務。
- 截至2016年6月30日，養老險企業年金受託資產和投資管理資產分別達到1,393.63億元和1,402.96億元，在國內專業養老保險公司中保持領先。養老險短期險業務規模94.76億元，同比增長25.1%，市場份額穩步提升。

銀行業務保持穩定增長，經營效率持續優化。

2016年上半年，平安銀行實現淨利潤122.92億元，同比增長6.1%；規模穩定增長，發放貸款和墊款較年初增長11.7%，吸收存款較年初增長9.5%；經營效率持續優化，成本收入比同比下降3.42個百分點；嚴格管控增量業務風險，加大不良資產清收處置力度，不良貸款率1.56%，撥備覆蓋率160.82%；零售業務進一步夯實業務基礎，管理個人客戶資產規模7,200億元，較年初增長8.5%，零售客戶數3,543萬，較年初增長11.6%；信用卡新增發卡451萬張，同比增長66.1%，累計流通客戶數2,029萬，較年初增長15.8%，總交易規模約5,291億元，同比增長47.8%，信用卡貸款餘額1,630億元，較年初增長10.3%；「平安橙子」用戶約774萬戶，較年初增長52.7%。上半年平安銀行完成非公開發行優先股和二級資本債券，為業務發展提供了支持與保障。

信託業務全面加強風險管控，主動調整業務結構，第三方業務繼續保持增長；平安證券打造差異化競爭優勢，業績表現優於同業；平安資產管理業務穩健增長，第三方業務表現優異。



- 2016年5月4日，平安銀行信用卡中心舉辦新產品上市發佈會，正式推出「平安由你信用卡」。由你卡是一款基於平安3.0時代下針對年輕人定制的全新产品，提供卡面由你、權益由你、分期由你、掌控由你等特色功能與定制體驗。
- 2016年上半年，平安證券APP經過多次版本迭代，已展現出「一站式理財平台」的風采，以全新的面貌服務於投資者。
- 2016年4月，平安信託在北京舉辦「平安信託併購重組高峰論壇」，並推出業內首屆定位於資本市場併購重組業務的機構合作平台「併購贏+」。該平台着力打造定向增發和併購基金兩個產品系列。

董事長致辭



- 2016年3月4日，陸金所註冊用戶突破2000萬大關，繼續穩佔行業第一梯隊。在互聯網金融市場競爭逐漸白熱化的今天，陸金所平台化轉型佈局再次彰顯優勢。
- 2016年5月19日，平安好醫生正式對外宣佈完成5億美元的A輪融資，估值達到30億美元，同時刷新了全球範圍內互聯網醫療初創企業單筆最大融資及A輪最高估值兩項記錄。

- 面臨當前經濟形勢，平安信託全面加強風險管控，主動調整業務結構，積極戰略佈局零售等第三方業務。2016年上半年，信託業務實現手續費及佣金淨收入16.87億元，同比增長20.8%，超市場水平；受投資收益同比下降影響，信託業務實現淨利潤8.98億元，同比下降8.1%。
- 平安證券深化戰略轉型，打造差異化競爭優勢。在市場大幅下行情況下，平安證券上半年實現淨利潤12.19億元，業績表現優於行業，主要經營指標排名穩定提升。互聯網經紀海量獲客優勢繼續擴大，上半年新增客戶數市場份額為24.74%，較2015年底提升11.8個百分點，存量客戶數市場排名從2015年末第8快速提升至第4；投行債券主承銷家數排名行業第4；資產管理類業務期末規模達3,300.50億元，較年初持續增長39.3%。
- 平安資產管理業務穩健增長，第三方業務表現優異。2016年上半年，平安資產管理實現淨利潤10.47億元，同比增長27.7%。截至2016年6月底，資產管理規模達2.08萬億元，其中第三方資產管理規模2,760.38億元，較年初增長12.3%，上半年實現第三方資產管理費收入10.52億元，同比增長31.3%。

互聯網金融公司按照既定的戰略目標不斷深化發展，業務價值逐漸凸顯，受到市場認可。我們圍繞用戶需求，不斷優化產品、升級服務，為用戶提供即時、便捷的金融及生活服務體驗。

- 陸金所控股形成了旗下陸金所、前交所、普惠金融「兩所一惠」的戰略佈局，其中陸金所專注於通過線上平台服務個人客戶的投資需求，前交所聚焦於機構間業務和跨境業務，普惠金融服務個人消費金融和小微企業的融資需求，進一步推進平台化轉型戰略。截至2016年6月底，陸金所平台累計註冊用戶數2,342萬，上半年總交易量32,019億元。普惠金融成立至今，累計借款人總數達到200萬，累計貸款量約1,595億元，繼續保持行業領先。陸金所控股在2016年1月完成了B輪融資，完成融資後陸金所控股整體估值約為185億美元。
- 平安好醫生是集團在線醫療服務的入口，截至2016年6月30日，平安好醫



互聯網金融業務

- 陸金所控股財富管理平台累計註冊用戶數2,342萬，較年初增長27.9%；活躍投資用戶數587萬，較年初增長61.7%。
- 陸金所控股上半年總交易量32,019億元，同比增長超過5倍；普惠金融上半年新增貸款量約605億元，同比增長328%。
- 平安好醫生累計為8,900萬用戶提供健康管理服務，日諮詢量峰值突破25萬。
- 壹錢包支付及積分業務上半年交易規模超過1.3萬億元，同比增長207.0%；上半年發放積分約53.75億元，同比增長249.1%。
- 一賬通平台累計註冊用戶數近1.4億，較年初增長30%；月活躍用戶數超2,000萬，同比增長146%。

生累計為8,900萬用戶提供健康管理服務，日諮詢量峰值突破25萬。據TalkingData研究數據顯示，自2015年4月以來，平安好醫生APP在移動醫療應用中用戶覆蓋率一直穩居首位。2016年4月，平安好醫生完成A輪5億美元融資，估值30億美元。

- 平安付和萬里通業務整合，形成「平安壹錢包」品牌，為用戶提供集商圈購物、理財、生活等場景於一體的「卡+積分+權益+支付」的一站式升級服務。截至2016年6月30日，壹錢包累計註冊用戶數4,874萬，支付及積分業務上半年交易規模達13,137億元。



- 一賬通平台聚焦資產管理，註冊用戶數近1.4億。通過任意門，用戶可以在平安各類APP應用中自由跳轉，已有約1.7億用戶通過任意門享受一站式的金融生活服務。截至2016年6月30日，一賬通平台累計與155家合作銀行以及1,300家非銀金融及準金融機構簽約。

未來展望

展望下半年，一方面，經濟發展環境逐步優化，金融與互聯網監管政策持續完善，為市場的持續健康發展提供更多有利條件，傳統行業與互聯網的結合更加緊密，金融創新進入快速發展階段，價值創造和服務升級成為企業競爭的關鍵；另一方面，全球經濟復蘇持續疲軟態勢，國內經濟形勢依舊錯綜複雜，經濟下行壓力仍然較大，市場競爭加劇。中國平安將積極應對外部環境變化帶來的挑戰和機遇，不忘初心，肩負廣大投資者的殷切期望，繼續朝着平安3.0時代的戰略方向努力，打造「開放平台+開放市場」，推進各項業務持續穩健發展，持續為投資者和社會創造價值。

最後，我謹代表集團董事會、執行委員會，向一直鼎力支持中國平安的廣大客戶、投資者、合作夥伴、社會各界人士，向為了實現我們共同的戰略目標和理想，長期辛勤工作、默默奉獻、並肩奮鬥的全體同仁，致以最衷心的感謝！

董事長兼首席執行官

中國深圳
2016年8月17日

管理層討論及分析

概覽

- 2016年上半年，集團實現歸屬於母公司股東的淨利潤407.76億元，同比增長17.7%。
- 保險業務穩定增長，品質保持優良；銀行業務規模穩健增長，經營效率持續優化；信託持續完善全面風險管控體系，業務平穩發展；證券業務打造差異化優勢，業績表現優於行業；平安資產管理第三方業務表現優異。
- 互聯網金融公司按照既定的戰略目標不斷深化發展，持續優化產品與服務，實現用戶總量、活躍頻度、用戶價值的全面提升。

本公司通過多渠道分銷網絡以統一的品牌，借助旗下平安壽險、平安產險、平安養老險、平安健康險、平安銀行、平安信託、平安證券、平安資產管理及平安資產管理(香港)等公司經營保險、銀行、資產管理三大核心金融業務，借助陸金所控股、平安付與萬里通、平安好房、平安好醫生、一賬通等公司經營互聯網金融業務，向客戶提供多種金融產品和服務。

2016年上半年，面對複雜的經濟形勢和市場環境，中國平安繼續堅持穩健經營理念，以「國際領先的個人金融生活服務提供商」為目標，聚焦「大金融資產」和「大醫療健康」兩大產業，「綜合金融+互聯網」和「互聯網+綜合金融」兩種模式日趨成熟。本公司大力推進開放式互聯網金融服務平台建設，專注於個人用戶及客戶經營，並推動用戶及客戶遷徙與轉化，為客戶提供「多項服務，多個產品」。截至2016年6月30日，集團個人客戶總量近1.2億，較年初增長9.9%；互聯網用戶總量約2.98億，其中1.82億為APP用戶，分別較年初增長23.3%、70.2%。

核心金融業務方面，壽險業務平穩健康增長，新業務價值持續提升，實現規模保費2,181.92億元，個人壽險業務代理人隊伍規模突破百萬；產險業務上半年實現保費收入839.75億元，綜合成本率95.3%，業務品質保持優良；養老險年金等養老資產管理業務保持行業領先。銀行業務保持穩健增長，經營效率持續優化，零售業務進一步夯實業務基礎，管理個人客戶資產規模7,200億元。平安信託全面加強風險管控，主動調整業務結構，第三方業務繼續保持增長。平安證券打造差異化競爭優勢，在市場大幅下行的情況下，業績表現優於行業。互聯網金融業務方面，互聯網金融公司按照既定的戰略目標不斷深化發展，圍繞廣大用戶「醫、食、住、行、玩」需求，持續優化產品與服務。

2016年上半年，本公司實現歸屬於母公司股東的淨利潤407.76億元，同比增長17.7%；截至2016年6月30日，歸屬於母公司股東權益為3,639.48億元，較年初增長8.9%；公司總資產約5.22萬億元，較年初增長9.5%。

合併經營業績

截至6月30日止6個月
(人民幣百萬元)

	2016年	2015年
收入合計	407,828	376,299
其中：保險業務收入	256,873	212,275
支出合計	(351,766)	(316,756)
稅前利潤	56,062	59,543
淨利潤	46,308	39,911
歸屬於母公司股東的淨利潤	40,776	34,649

分業務板塊的利潤貢獻

截至6月30日止6個月
(人民幣百萬元)

	2016年	2015年
保險業務		
人壽保險業務	16,004	15,408
財產保險業務	6,709	8,687
銀行業務	6,999	6,618
資產管理業務		
證券業務	1,178	1,428
信託業務	897	976
其他資產管理業務 ⁽²⁾	1,847	2,141
互聯網金融業務及其他 ⁽³⁾	7,142	(609)
歸屬於母公司股東的淨利潤	40,776	34,649

(1) 各業務線利潤貢獻已考慮股權比例因素，為各業務線歸屬於母公司股東淨利潤。

(2) 其他資產管理業務包括平安大華基金、平安租賃、平安資產管理等開展投資、資產管理等業務的公司。

(3) 互聯網金融業務指平安旗下開展互聯網金融業務的公司；其他主要是合併抵消。

上半年，全球經濟復蘇步伐放緩，中國經濟進入新常態。受國內利率持續下行、資本市場低迷以及保險準備金貼現率變動等多重因素的影響，平安部份核心金融業務的利潤增長承受了一定的階段性壓力，但仍然保持業務發展和利潤增長超越行業的健康態勢。同時，互聯網金融板塊經過多年的培育，其價值已逐步顯現，並開始為集團貢獻利潤。公司整體業績保持穩健增長，體現了「綜合金融+互聯網」和「互聯網+綜合金融」戰略的優勢。

各業務板塊經營業績的詳細分析可參見其後各章節。其中，互聯網金融業務及其他的利潤同比大幅增長，主要原因是公司確認了普惠金融重組交易（即平安海外控股轉讓錦聯有限100%股權給陸金所控股的股權交易）的淨利潤94.97億元，該筆股權交易的詳細內容可參見財務報表附註的有關披露。

管理層討論及分析

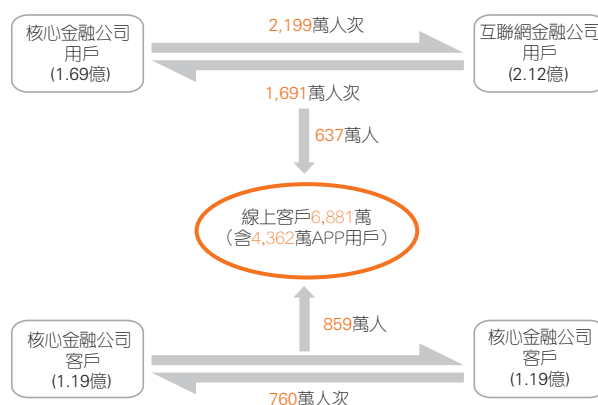
用戶、客戶及遷徙

- 平安互聯網用戶總量約2.98億，APP用戶總量達1.82億。
- 個人客戶總量近1.2億，2016年上半年新增客戶1.773萬。平安客戶中，線上客戶量達6.881萬，APP客戶量4.362萬。
- 互聯網平台的用戶轉化效果顯著，上半年637萬用戶轉化為新客戶，佔新增客戶量的35.9%。

隨着平安互聯網金融服務平台建設日趨成熟，本公司從「先產品，再服務」的傳統經營模式逐步轉型為「先服務，再多項服務，後多個產品」的創新客戶經營模式，優化客戶體驗，提升用戶及客戶的遷徙效率，並在過去的一年取得了顯著成效。2016年，我們全面開啟平安3.0時代，大力推進開放式互聯網金融服務平台建設，專注於個人用戶及客戶經營，並推動用戶及客戶遷徙與轉化，為客戶提供「多項服務，多個產品」。

一方面，核心金融公司不斷升級線上平台的服務水平，滿足客戶在線上的多元化需求，增強客戶粘性；另一方面，圍繞用戶的「醫、食、住、行、玩」等需求，互聯網金融公司不斷完善生活服務場景，將金融嵌入互聯網服務，打造獨特且具有競爭力的商業模式，吸引更多用戶接觸、了解平安的核心金融業務，成為平安的客戶，最終實現「一個客戶、一個賬戶、多項服務、多個產品」。截至2016年6月30日，集團個人客戶總量近1.2億，較年初增長9.9%；互聯網用戶總量約2.98億，其中1.82億為APP用戶，分別較年初增長23.3%、70.2%。

平安的用戶及客戶遷徙模式



用戶：指使用平安集團旗下互聯網金融公司和核心金融公司的互聯網服務平台（包括網頁平台及移動APP）並註冊生成賬戶的互聯網用戶。

客戶：指持有平安集團旗下核心金融公司有效金融產品的個人客戶。

線上客戶：指平安集團的客戶同時擁有平安集團旗下互聯網服務平台的賬戶。

產品：指平安集團旗下核心金融公司在售的個人金融產品。

服務：指平安集團旗下互聯網金融公司和核心金融公司提供的金融服務和「醫、食、住、行、玩」等服務。

平安的用戶及客戶遷徙模式包括縱向遷徙和橫向遷徙兩種。縱向遷徙指核心金融公司客戶向互聯網用戶的轉化以及互聯網用戶向核心金融公司客戶的轉化，縱向遷徙的詳細數據見下文中的表4和表5。橫向遷徙指核心金融公司的互聯網服務平台的用戶與互聯網金融公司的用戶間相互遷徙以及核心金融公司客戶間的相互遷徙，橫向遷徙的詳細數據見下文中的表6、表7和表8。

互聯網用戶規模

平安的互聯網金融公司圍繞用戶的「醫、食、住、行、玩」需求，不斷完善生活服務場景；平安的核心金融公司積極推動模式創新，持續優化線上平台，將金融嵌入線上生活服務。2016年上半年，集團互聯網業務持續深化發展，互聯網用戶規模快速增長。截至2016年6月30日，平安互聯網用戶規模約2.98億，較年初增長23.3%；互聯網金融公司的用戶規模2.12億。平安互聯

網用戶中，持有平安壽險、平安產險、平安銀行等平安核心金融公司的金融產品的用戶數達6.881萬，較年初增長20.5%。

隨着移動互聯網技術的深化發展，平安持續拓展移動端業務。截至2016年6月30日，APP總用戶規模約1.82億，佔互聯網用戶總量的61.3%；互聯網金融公司的APP總用戶規模約1.33億。

用戶規模(表1)

互聯網用戶規模

(萬)	2016年 6月30日	2015年 12月31日
集團整體	29,774	24,157
互聯網金融公司	21,209	18,258
核心金融公司	16,899	13,217

APP用戶規模

(萬)	2016年 6月30日	2015年 12月31日
集團整體	18,240	10,719
互聯網金融公司	13,262	7,168
核心金融公司	7,961	5,224

註：集團整體互聯網用戶、APP用戶規模包括互聯網金融公司和核心金融公司的用戶量，並進行了除重處理。

管理層討論及分析

用戶、客戶及遷徙

個人客戶規模

平安借助大數據、雲計算、人臉識別等互聯網技術，深入挖掘客戶需求，持續提升客戶體驗。截至2016年6月30日，持有核心金融公司產品的個人客戶數近1.2億，較年初增長9.9%，其中APP用戶達4.362萬。2016年上半年新增客戶數達1.773萬，同比增長37.1%。

個人客戶規模(萬)(表2)

截至6月30日止6個月	2016年	2015年
期初客戶數	10,858	8,935
本期新增客戶數 ⁽¹⁾	1,773	1,293
其中：平安壽險	349	273
平安產險	953	830
零售銀行業務	401	293
信用卡業務	376	228
其他業務	517	262
期末客戶數 ⁽²⁾	11,931	9,658

(1) 因對購買多個金融產品的客戶進行除重處理，新增客戶明細數相加不等於新增客戶總數。

(2) 因有客戶流失，期末客戶數不等於期初客戶數加本期新增客戶數。

(3) 保險公司客戶數按有效保單的投保人數統計。

個人客戶構成(萬)(表3)

	2016年	持有其他核心		同時是互聯網用戶		同時是APP用戶	
	6月30日	客戶數	客戶數	佔比(%)	客戶數	佔比(%)	客戶數
平安壽險	4,360	1,389	31.9	2,778	63.7	1,888	43.3
平安產險	4,035	1,066	26.4	2,271	56.3	1,076	26.7
零售銀行業務	3,509	1,481	42.2	2,169	61.8	1,650	47.0
信用卡業務	2,086	1,383	66.3	1,741	83.5	1,247	59.8
其他業務	1,300	513	39.4	830	63.8	797	61.3
合計	11,931	2,473	20.7	6,881	57.7	4,362	36.6

(1) 因對購買多個金融產品的客戶進行除重處理，各業務的期末客戶數相加不等於合計數。

(2) 保險公司客戶數按有效保單的投保人數統計。

互聯網用戶與客戶轉化

上半年，平安持續推動互聯網用戶與客戶之間的相互轉化，越來越多的互聯網用戶通過購買金融產品轉化為核心金融公司的新增客戶。2016年上半年，集團互聯網用戶轉化為新增客戶的人數達637萬，佔上半年新增客戶總量的35.9%。同時，859萬核心金融公司的客戶通過註冊互聯網服務平台賬戶轉化為我們的線上客戶，佔2016年上半年新增互聯網用戶總量的15.3%。

互聯網用戶轉化新增的核心金融公司客戶數(萬)(表4)

轉化起點	轉化終點						合計
	平安壽險	平安產險	零售		平安證券	其他核心金融公司	
			銀行業務	信用卡業務			
陸金所	4	6	13	6	11	8	40
壹錢包	3	5	4	5	3	4	21
一賬通	11	21	14	20	9	7	72
其他互聯網金融公司	14	14	15	19	13	9	75
核心金融公司	108	136	41	66	83	46	429
合計	140	182	87	116	119	74	637

(1) 因對購買多個金融產品的客戶進行除重處理，明細相加不等於總數。

核心金融公司客戶轉化新增的互聯網用戶數(萬)(表5)

轉化起點	轉化終點					合計
	陸金所	壹錢包	一賬通	其他互聯網		
				金融公司	核心金融公司	
平安壽險	15	55	108	188	260	366
平安產險	7	21	53	59	150	189
零售銀行業務	9	16	39	42	68	103
信用卡業務	3	41	57	42	60	119
平安證券	3	5	66	11	5	73
其他核心金融公司	3	1	4	3	3	9
合計	40	139	327	345	546	859

(1) 因對註冊多個互聯網服務平台賬戶的用戶進行除重處理，明細相加不等於總數。

管理層討論及分析

用戶、客戶及遷徙

互聯網用戶遷徙

平安繼續貫徹「互聯網+綜合金融」模式，着力優化互聯網服務平台，推動互聯網用戶遷徙，增強互聯網用戶粘性，讓更多互聯網用戶在豐富的金融、生活環境中享受一站式服務。2016年上半年，平安互聯網用戶遷徙規模持續增長，下述表格列示了2016年上半年互聯網用戶在核心金融公司與互聯網金融公司之間相互遷徙的情況。

互聯網用戶從互聯網金融公司向核心金融公司遷徙人次(萬)(表6)

遷徙起點	遷徙終點							合計
	平安壽險	平安產險	平安養老險	平安銀行	平安證券	平安信託	其他核心金融公司	
陸金所	42	26	5	20	13	11	33	150
壹錢包	51	28	10	18	9	9	85	210
一賬通	338	129	53	49	33	30	230	862
其他互聯網金融公司	196	78	19	36	19	48	73	469
合計	627	261	87	123	74	98	421	1,691

互聯網用戶從核心金融公司向互聯網金融公司遷徙人次(萬)(表7)

遷徙起點	遷徙終點				合計
	陸金所	壹錢包	一賬通	其他互聯網金融公司	
平安壽險	56	141	204	513	914
平安產險	54	99	272	534	959
平安養老險	1	5	9	16	31
平安銀行	6	6	9	24	45
平安證券	7	12	76	33	128
平安信託	3	3	9	16	31
其他核心金融公司	13	12	33	33	91
合計	140	278	612	1,169	2,199

(1) 遷徙指某公司互聯網平台用戶註冊成為另一公司互聯網平台用戶的行為。

(2) 遷徙人次指遷徙的頻次，一個用戶遷徙到兩個平台計為遷徙2人次。

(3) 其他互聯網金融公司包括平安好房、平安健康互聯網等，其他核心金融公司指平安直通等。

(4) 核心金融公司互聯網用戶指源自平安壽險網銷、平安產險網銷、平安銀行網銀及其直通銀行渠道、平安證券等公司網上服務平台的用戶，以及這些公司APP端的用戶。

客戶遷徙

平安積極探索業務創新，提供豐富的綜合金融產品及服務，滿足客戶多元化需求，推動核心金融公司之間的客戶遷徙。2016年上半年，核心金融公司之間遷徙客戶約760萬人次，集團內各子公司新增客戶中的43.0%來自客戶遷徙。

核心金融業務之間的客戶遷徙人次(萬)(表8)

遷徙起點	遷徙終點					合計
	平安壽險	平安產險	零售銀行業務	信用卡業務	其他業務	
平安壽險	-	122	68	68	97	355
平安產險	36	-	28	38	18	120
零售銀行業務	32	61	-	36	29	158
信用卡業務	13	27	49	-	7	96
其他業務	6	10	8	5	2	31
合計	87	220	153	147	153	760

(1) 客戶遷徙指某公司的客戶購買另一公司的金融產品，從而成為另一公司的客戶，按客戶遷徙人次統計。

(2) 其他業務包含平安證券、平安信託等核心金融公司的業務。

在推動客戶遷徙同時，公司基於大數據分析，多維度挖掘客戶潛在需求，交叉銷售水平穩步提升。2016年上半年，公司保險業務交叉銷售業績良好，通過個人壽險業務代理人渠道實現平安產險、平安養老險、平安健康險新增保費近170億元。下表列示了本公司2016年上半年個人綜合金融業務交叉銷售業績情況。

通過交叉銷售獲得的新業務(表9)

截至6月30日止6個月(人民幣百萬元)	2016年		2015年	
	金額	渠道貢獻 佔比(%)	金額	渠道貢獻 佔比(%)
平安產險				
保費收入	13,899	16.6	12,177	15.0
養老險團體短期險				
保費收入	3,029	41.2	2,545	41.2
平安健康險				
保費收入	43	13.7	35	15.0

未來，平安將繼續貫徹「綜合金融+互聯網」和「互聯網+綜合金融」的發展模式，堅持以客戶為中心，加強用戶及客戶經營，升級產品及服務體驗，持續推動互聯網用戶及客戶遷徙，打造開放式互聯網金融服務平台，最終實現「一個客戶、一個賬戶、多項服務、多個產品」。

管理層討論及分析

保險業務

- 壽險業務個人業務規模和新業務價值穩健增長，代理人規模突破百萬，產能穩步提升。
- 產險業務品質和盈利能力保持優良，車險保費收入同比增長14.1%。
- 平安養老險企業年金受託資產和投資管理資產合計近2.800億元，各項業務保持行業領先。

壽險業務 業務概覽

本公司通過平安壽險、平安養老險和平安健康險經營壽險業務。

以下為本公司壽險業務規模保費及原保險保費收入數據：

截至6月30日止6個月
(人民幣百萬元)

	2016年	2015年
規模保費⁽¹⁾		
平安壽險	208,481	164,909
平安養老險	9,367	7,548
平安健康險	344	288
規模保費合計	218,192	172,745
保費收入⁽²⁾		
平安壽險	163,347	123,056
平安養老險	9,237	7,400
平安健康險	314	235
保費收入合計	172,898	130,691

(1) 規模保費指公司簽發保單所收取的全部保費，即進行重大保險風險測試和保險混合合同分拆前的保費數據。

(2) 保費收入是根據《關於印發〈保險合同相關會計處理規定〉的通知》(財會[2009]15號)，對規模保費進行重大保險風險測試和保險混合合同分拆後的保費數據。

2016年上半年，中央政府堅持穩中求進工作總基調，適應經濟發展新常態，著力加強供給側結構性改革，宏觀經濟呈現出「總體平穩，穩中有進」的發展態勢，人民生活水平不斷提高。壽險行業保持良好發展態勢，總體保費取得較快增長。本公司在合規經營、防範風險的前提下，持續穩步發展盈利能力較高的個人壽險業務，以客戶需求為導向不斷豐富產品體系、優化產品結構，持續優化渠道建設、提高渠道效益，實現業務穩健、有價值的增長，市場競爭力不斷提升。2016年上半年壽險業務新業務價值為240.17億元，同比增長42.7%；新業務價值率28.6%，同比提升0.2個百分點。

平安壽險

平安壽險服務網絡遍佈全國，通過全國42家分公司（含7家電話銷售中心），超過3,000個營業網點，向個人和團體客戶提供人身保險產品。截至2016年6月30日，平安壽險註冊資本為338億元，淨資產為1,071.13億元。

以下為平安壽險的原保險保費收入及市場佔有率數據。以原保險保費收入來衡量，平安壽險是中國第二大壽險公司。

截至6月30日止6個月	2016年	2015年
原保險保費收入 (人民幣百萬元)	163,347	123,056
市場佔有率(%)	11.5	13.0

(1) 依據中國保監會公佈的中國保險行業數據計算。

經營數據概要

	2016年 6月30日	2015年 12月31日
客戶數量(千)		
個人	72,795	68,647
其中：投保人客戶	43,596	41,233
公司	1,542	1,288
合計	74,337	69,935
分銷網絡		
個人壽險銷售代理人數量	1,045,813	869,895
團體保險銷售代表數量	4,578	4,380
銀行保險銷售網點	66,801	70,258

截至6月30日止6個月	2016年	2015年
代理人產能		
代理人首年規模保費 (元/人均每月)	10,522	10,026
代理人個險新保單件數 (件/人均每月)	1.3	1.2
保單繼續率(%)		
13個月	93.1	92.2
25個月	88.1	88.1

管理層討論及分析

保險業務

2016年上半年，平安壽險實現淨利潤167.60億元，同比增長7.8%；規模保費2,084.81億元，同比增長26.4%；個人業務實現規模保費2,074.98億元，同比增長26.4%，其中新業務規模保費761.93億元，同比增長40.5%。平安壽險規模保費和保費收入明細分析如下：

截至6月30日止6個月（人民幣百萬元）	規模保費		保費收入	
	2016年	2015年	2016年	2015年
個人業務				
新業務				
代理人渠道	62,560	45,910	55,072	38,502
其中：期繳保費	58,167	43,894	52,795	36,905
銀保渠道	9,566	6,046	9,310	6,057
其中：期繳保費	1,898	791	1,894	782
電銷、互聯網及其他	4,067	2,268	4,045	2,268
其中：期繳保費	4,043	2,267	4,043	2,267
新業務小計	76,193	54,224	68,427	46,827
續期業務				
代理人渠道	123,169	103,075	86,784	69,345
銀保渠道	2,827	2,991	2,779	2,949
電銷、互聯網及其他	5,309	3,840	5,309	3,840
續期業務小計	131,305	109,906	94,872	76,134
個人業務合計	207,498	164,130	163,299	122,961
團體業務	983	779	48	95
合計	208,481	164,909	163,347	123,056

(1) 按投保人為個人或團體，平安壽險的業務類型分類為個人業務和團體業務。

平安壽險的人壽保險產品主要通過分銷網絡進行分銷，分銷網絡包括約105萬名壽險銷售代理人，4,578名團體保險銷售代表，2.2萬名電銷坐席人力以及6.6萬餘與平安壽險簽訂銀行保險兼業代理協議的銀行網點。

平安壽險以客戶經營為核心，堅持隊伍為基、慈善為本、體驗驅動、創新發展，推動代理人、銀保、電銷、互聯網等多渠道共同發展，致力於內含價值及規模的持續、健康、穩定增長。個人壽險代理人渠道在代理人規模穩定增長的同時，重點加強代理人管理，保證隊伍質量健康發展，推動產能和收入的持續、穩步提升；截至2016年6月底，代理人數量近105萬，較年初增長20.2%；上半年人均每月首年規模保費10.522元，同比增長4.9%，人均每月新保單件數提升至1.3件；代理人人均每月收入6.333元，同比增長10.1%。銀行保險業務深化內外渠道合作，持續優化業務結構，在高價值期繳業務上取得突破成長，期繳新業務規模保費達18.98億元，同比增長139.9%。同時，平安壽險在平衡

發展現有渠道的基礎上，大力發展電銷、互聯網等新興渠道。電銷渠道上半年實現規模保費79.83億元，同比增長31.0%，繼續保持高速增長態勢，市場份額穩居行業第一；互聯網渠道依托「金管家APP」(原「平安人壽APP」)和集團互聯網資源，形成以O2O產品經營模式為核心的差異化競爭優勢，上半年實現規模保費13.93億元。

平安壽險堅持傳統險、分紅險、萬能險均衡發展，重點加強長期保障型產品的開發與推動，持續深耕保障型保險市場。上半年，平安壽險上市少兒保障型產品「少兒平安福」，開發少兒市場並深度經營，更好滿足不同客戶的健康保障需求；同時，在O2O產品經營模式下，搭建並豐富互聯網產品貨架，更好的滿足客戶碎片化、個性化保險需求。在低利率環境下，平安壽險高度關注利率風險，通過加強產品創新、優化產品結構等舉措，嚴格控制產品定價風險。

管理層討論及分析

保險業務

平安壽險始終堅持以客戶為中心，創新變革服務，推進客戶深度經營，不斷提升「簡單、便捷、友善、安心」的客戶體驗。平安壽險積極運用科技引領創新，推出以「金管家APP」為核心的線上服務平台。2016年上半年，「金管家APP」全新改版，健康生態圈及生活助手平台上線，並持續豐富線上場景，促進客戶與代理人高頻互動。自2014年推廣以來，「金管家APP」已經擁有5,300多萬註冊用戶，月活躍度達31%。平安壽險在業內首推的健康管理平台基礎上建設健康生態圈，倡導運動理念，為客戶提供全面的健康管理服務；健康生態圈目前用戶數已超1,000萬。同時，作為客戶生活管家的生活助手平台接入查快遞、查違章、問律師、國際游學等服務，為客戶提供全面的生活服務，提升客戶粘度。截至2016年6月30日，平安壽險約有7,280萬名個人客戶和154萬名公司客戶，個人壽險客戶13個月及25個月保單繼續率分別保持在93.1%和88.1%的優異水平。

平安壽險不斷優化運營服務支撐平台，深入瞭解客戶需求並為客戶提供精準服務，積極兌現壽險服務承諾，運用科技創新提升服務運營能力、強化風險管理，穩步提

升客戶NPS。2016年上半年，平安壽險累計結案理賠案件115萬件，為110萬名客戶送去約75億元的理賠保險金。開創「安e賠」互聯網+理賠新模式，自5月面向客戶推出後，累計超過12萬名客戶享受到安逸、安全、安心的極速線上理賠服務體驗。平安壽險通過引入智能機器人、遠程審核及視頻通話等新技術與服務方式，全力打造以APP為主要渠道、便捷高效的7*24小時線上服務平台，滿足客戶所有保單服務需求。櫃面渠道在全國已建成24家第三代「智享門店」，逾58萬客戶享受到簡單快捷、免等待的預約服務，櫃面客戶滿意度達95%。加值服務全面升級以「家庭醫生」為核心的全方位健康管理服務，上半年服務超過950萬名客戶；創新打造生活助手服務，與教育、旅游等行業龍頭服務商合作，引入價格優惠、品質保證的服務產品，各項服務及活動覆蓋人次超200萬，滿足客戶多樣化、個性化的生活類服務需求。

平安養老險

平安養老險成立於2004年，是國內首家專業養老險公司，業務範圍包括養老保險、健康保險、意外傷害保險、年金業務、養老保險資產管理產品、受託管理養老保障資金等，營業網點覆蓋全國，註冊資本為48.60億元。

平安養老險致力於成為中國領先的養老資產管理機構，領先的民生福利服務提供商，由單一的年金經營向以年金為主體的養老資產管理轉變，由傳統的企業團體保險向以承接政府醫保為主體的醫療健康保障業務轉變，由現有的企業為主的團體客戶經營向企業和政府及其轄下的個人客戶全面經營轉變。

2016年上半年，平安養老險實現淨利潤7.33億元。短期險和長期險業務規模分別為94.76億元和37.94億元，市場份額均居行業前列；企業年金受託繳費156.63億元，企業年金投資繳費169.68億元，其他委託管理業務繳費1.581.76億元。截至2016年6月30日，平安養老險管理

的企業年金受託資產、投資資產及其他委託管理資產共3,838.04億元，其中企業年金受託資產1,393.63億元，企業年金投資資產1,402.96億元，其他委託管理資產1,041.45億元，在國內專業養老保險公司中保持領先。

平安健康險

2016年上半年，平安健康險保持業務健康發展，保費收入同比增長33.5%。平安健康險在繼續保持中高端醫療市場領先地位的同時，不斷推進產品和服務創新，上半年推出了適合互聯網渠道銷售的家庭醫療保險計劃--平安e家保，深受市場歡迎。未來平安健康險將推進管理式醫療以及醫保新業務的嘗試，逐步打造成為國內領先的管理式醫療保險公司。

管理層討論及分析

保險業務

財務分析

除特指外，本節中的財務數據均包含平安壽險、平安養老險及平安健康險。

經營業績

截至6月30日止6個月
(人民幣百萬元)

	2016年	2015年
規模保費	218,192	172,745
減：未通過重大保險風險 測試的規模保費	(1,688)	(1,480)
減：萬能、投連產品分拆至 保費存款的部份	(43,606)	(40,574)
保費收入	172,898	130,691
淨已賺保費	169,224	127,632
投資收益	32,666	70,801
其他收入	8,499	4,422
收入合計	210,389	202,855
賠款及保戶利益	(136,468)	(134,981)
保險業務佣金支出	(28,557)	(18,377)
匯兌損益	(23)	(109)
業務及管理費	(18,673)	(15,557)
財務費用	(1,165)	(864)
其他支出	(7,129)	(5,159)
支出合計	(192,015)	(175,047)
所得稅	(2,150)	(12,318)
淨利潤	16,224	15,490

受投資收益下降、保險合同準備金計量基準收益率曲線變動及遞延稅資產變動的綜合影響，2016年上半年壽險業務淨利潤同比增長4.7%。

規模保費及保費收入

本公司壽險業務規模保費及保費收入按投保人類型分析如下：

截至6月30日止6個月 (人民幣百萬元)	規模保費		保費收入	
	2016年	2015年	2016年	2015年
個人業務				
新業務	76,211	54,246	68,445	46,850
續期業務	131,326	109,919	94,893	76,146
個人業務小計	207,537	164,165	163,338	122,996
團體業務				
新業務	10,639	8,559	9,551	7,687
續期業務	16	21	9	8
團體業務小計	10,655	8,580	9,560	7,695
合計	218,192	172,745	172,898	130,691

(1) 按投保人為個人或團體，本公司將壽險業務類型重新分類為個人業務和團體業務，並同步調整去年同期數據。

本公司壽險業務規模保費按險種分析如下：

截至6月30日止6個月 (人民幣百萬元)	2016年	2015年
分紅險	97,129	80,909
萬能險	51,151	46,753
傳統壽險	23,463	17,820
長期健康險	20,832	13,903
意外及短期健康險	14,689	10,771
年金	9,835	1,094
投資連結險	1,093	1,495
壽險業務規模保費合計	218,192	172,745

按險種類別劃分的規模保費

(%)
2016年(2015年)



本公司個人業務新業務規模保費按險種分析如下：

截至6月30日止6個月 (人民幣百萬元)	2016年	2015年
分紅險	29,953	23,351
長期健康險	12,704	8,418
傳統壽險	11,782	10,679
萬能險	9,704	9,071
年金	8,723	209
意外及短期健康險	3,310	2,346
投資連結險	35	172
個人業務新業務 規模保費合計	76,211	54,246

按險種類別劃分的個人業務新業務規模保費

(%)
2016年(2015年)

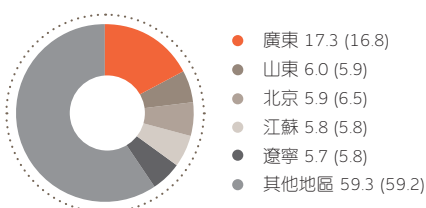


本公司壽險業務規模保費按地區分析如下：

截至6月30日止6個月 (人民幣百萬元)	2016年	2015年
廣東	37,726	29,077
山東	13,117	10,184
北京	12,862	11,185
江蘇	12,605	10,036
遼寧	12,394	10,065
小計	88,704	70,547
規模保費合計	218,192	172,745

按地區劃分的規模保費

(%)
2016年(2015年)



管理層討論及分析

保險業務

總投資收益

截至6月30日止6個月
(人民幣百萬元)

	2016年	2015年
淨投資收益 ⁽¹⁾	52,919	34,780
淨已實現及未實現的收益 ⁽²⁾	(19,714)	37,900
減值損失	(440)	(2,094)
總投資收益	32,765	70,586
淨投資收益率(%) ⁽³⁾	5.7	5.1
總投資收益率(%) ⁽³⁾	4.3	7.9

(1) 包含存款利息收入、債券利息收入、權益投資股息收入以及投資性房地產租賃收入等。

(2) 包含證券投資差價收入及公允價值變動損益。

(3) 上述投資收益率計算未考慮以外幣計價的投資資產產生的淨匯兌損益。作為分母的平均投資資產，參照Modified Dietz方法的原則計算。

2016年上半年，壽險業務淨投資收益同比增長52.2%，主要原因是固定收益類投資利息收入和權益投資分紅收入增加。壽險業務淨投資收益率為5.7%，同比增長0.6個百分點，主要原因是公司優化資產配置，動態配置權益資產，且權益投資分紅收益率同比上升。

受資本市場持續低迷影響，股票基金買賣差價等已實現收益大幅減少，2016年上半年壽險業務總投資收益同比下降53.6%，總投資收益率為4.3%，同比下降3.6個百分點。

賠款及保戶利益

截至6月30日止6個月
(人民幣百萬元)

	2016年	2015年
退保金	10,075	11,173
賠款	10,095	7,550
年金給付	2,724	2,728
滿期及生存給付	14,342	10,836
保單紅利支出	7,071	4,776
投資型保單賬戶利息	6,530	14,004
壽險責任準備金的增加淨額	85,631	83,914
賠款及保戶利益合計	136,468	134,981

賠款同比增長33.7%，主要原因是意外及健康保險業務持續增長。

保單紅利支出同比增長48.1%，主要原因是分紅險業務增長以及分紅水平較去年同期有所上升。

投資型保單賬戶利息同比下降53.4%，主要原因是投資收益下降導致萬能險賬戶利息支出減少。

保險業務佣金支出截至6月30日止6個月
(人民幣百萬元)

	2016年	2015年
健康險	7,876	4,508
意外傷害險	2,703	1,772
壽險及其他	17,978	12,097
保險業務佣金支出合計	28,557	18,377

2016年上半年，保險業務佣金支出(主要是支付給本公司的銷售代理人)同比增長55.4%，主要受保險業務增長影響。

業務及管理費

2016年上半年，業務及管理費同比增長20.0%，主要原因是保險業務增長以及人力成本、職場費用等經營成本增加。

財務費用

2016年上半年，財務費用同比增長34.8%，主要原因是發行債券導致利息支出增加。

所得稅

所得稅費用大幅減少，主要原因是本期應稅利潤下降以及去年同期遞延所得稅資產變動的影響。

產險業務**業務概覽**

本公司主要通過平安產險經營產險業務，此外，平安香港也在香港市場提供財產保險服務。截至2016年6月30日，平安產險註冊資本為210億元。平安產險持續提升經營管理能力及服務水平，為業務持續穩健發展提供更加堅實的基礎。

2016年上半年，產險行業增速放緩，車險仍是產險行業的主要業務來源。新「國十條」和一帶一路戰略落地實施，政策紅利持續釋放，為產險行業的發展創造了有利的外部條件；商業車險費率改革持續推進、「償二代」體系正式實施推動產險行業主動提升風險定價能力、調整產品結構、優化資產配置。

平安產險長期堅持客戶導向，將客戶體驗作為公司經營最根本的出發點和落腳點，勇於創新，銳意變革，向客戶提供全方位、個性化的保險產品和服務，致力打造「最優體驗、用戶首選」品牌。平安產險始終堅持將風險篩選作為經營的根基，持續提升風險篩選能力，不斷優化成本結構，提高資源使用效率。在業績穩健增長的同時，平安產險也通過提供優質的客戶服務建立了良好的市場口碑，連續6年升級服務標準，通過搭建智能化定損平台、推出「口袋理賠」和「小安指引」等創新服務產品，全面推行「線上+線下」的理賠服務模式，為客戶提供最便捷、最透明、最貼心、最放心的服務。

管理層討論及分析

保險業務

平安產險在集團「綜合金融+」和「互聯網+」戰略的指引下，通過科技和互聯網開啓開放、合作、共享的3.0時代。2016年上半年，平安產險不斷深化互聯網保險領域的探索和布局，好車主APP總用戶數突破400萬，針對單方小額純車損案件為客戶提供全流程、全自助、觸點極簡的「口袋理賠」服務，聚合最廣泛優質的車生態服務資源，涵蓋「車保險、車服務、車生活」，為車主提供一站式用車生活消費服務。平安產險未來將不再局限於內部的資源整合，而是將「互聯網+車生活」的發展模式向全行業開放，携手集團內外部合作夥伴，共同利用新科技，打造更加強大的開放式互聯網車生活平台。

2016年上半年，平安產險實現原保險保費收入837.85億元，同比增長2.9%，其中，來自於交叉銷售、電話及網絡銷售的保費收入401.20億元，同比增長13.3%，渠道貢獻佔比提升至47.9%；車商渠道保費收入183.87億元，同比增長17.3%。依據中國保監會公佈的中國保險行業數據計算，平安產險原保險保費收入約佔中國產險公司保費收入總額的18.1%，以原保險保費收入來衡量，平安產險是中國第二大財產保險公司。

市場份額

以下為平安產險的原保險保費收入及市場佔有率數據：

截至6月30日止6個月	2016年	2015年
原保險保費收入 (人民幣百萬元)	83,785	81,443
市場佔有率(%) ⁽¹⁾	18.1	19.1

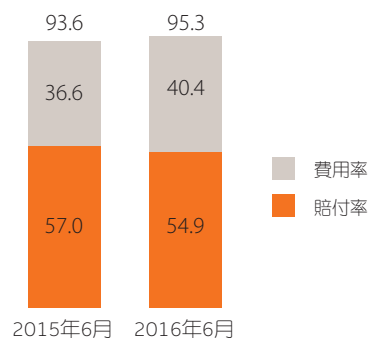
(1) 依據中國保監會公佈的中國保險行業數據計算。

綜合成本率

2016年上半年，中國產險行業經營秩序總體良好，但競爭日趨激烈。平安產險堅持創新發展，持續提升專業技術水平，盈利能力保持優良，綜合成本率為95.3%。

綜合成本率

(%)



經營數據概要

	2016年 6月30日	2015年 12月31日
客戶數量(千)		
個人	40,353	37,367
公司	2,329	2,284
合計	42,682	39,651
分銷網絡		
直銷銷售代表數量	7,692	7,538
保險代理人數量 ⁽¹⁾	106,139	74,543

(1) 保險代理人數量包括個人代理人、專業代理人 and 兼業代理人。

平安產險主要依靠遍佈全國的41家分公司及2,300餘家三、四級機構銷售保險產品，分銷途徑包括平安產險的內部銷售代表、各級保險代理人、經紀人、電話銷售及交叉銷售等渠道。

再保險安排

2016年上半年，平安產險總體分出保費80.28億元，其中，機動車輛保險分出保費44.50億元，非機動車輛保險分出保費35.62億元，意外與健康保險分出保費0.16億元。平安產險總體分入保費4.468萬元，全部為非機動車輛保險。

平安產險繼續貫徹積極的再保險政策，充分發揮再保險擴大承保能力、分散經營風險、保障公司長期健康穩定發展的作用，不斷加強與再保險公司的合作力度，積極拓寬分出渠道。平安產險再保業務已獲得包括歐洲、美國、百慕大、亞洲等世界各主要再保市場的大力支持，與全球近百家再保險公司和再保險經紀人建立了廣泛且

密切的合作關係，主要合作再保險公司包括中國財產再保險股份有限公司、瑞士再保險公司、慕尼黑再保險公司和漢諾威再保險公司等。

財務分析

本節中的財務數據均包含平安產險及平安香港。

經營業績

截至6月30日止6個月
(人民幣百萬元)

	2016年	2015年
保費收入	83,975	81,584
淨已賺保費	74,399	64,230
分保佣金收入	2,770	3,444
投資收益	4,785	6,839
其他收入	329	322
收入合計	82,283	74,835
賠款支出	(40,804)	(36,607)
保險業務手續費支出	(11,753)	(9,418)
匯兌損益	17	(5)
業務及管理費	(21,164)	(17,672)
其中：投資相關的營業 及管理費	(54)	(154)
財務費用	(217)	(16)
其他支出	(100)	(103)
支出合計	(74,021)	(63,821)
所得稅	(1,521)	(2,284)
淨利潤	6,741	8,730

受投資收益下降影響，產險業務2016年上半年的淨利潤同比下降22.8%。

管理層討論及分析

保險業務

保費收入

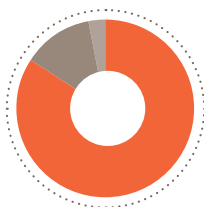
截至6月30日止6個月
(人民幣百萬元)

	2016年	2015年
車險	70,695	61,944
非機動車輛保險	10,745	17,667
意外與健康保險	2,535	1,973
保費收入合計	83,975	81,584

按險種類別劃分的保費收入

(%)

2016年(2015年)



- 車險 84.2 (75.9)
- 非機動車輛保險 12.8 (21.7)
- 意外與健康保險 3.0 (2.4)

車險。保費收入同比增加14.1%，主要原因是依托有利的市場環境，平安產險加強業務推動力度，來自交叉銷售、電話銷售渠道和車商渠道的保費收入持續穩定增長。

非機動車輛保險。保費收入同比下降39.2%。其中，保證險保費收入同比下降85.0%，主要原因是公司對產品結構進行了調整，原有產品銷售規模逐步減少。責任險保費收入同比增長29.7%。

意外與健康保險。意外與健康保險業務穩健發展，保費收入同比增長28.5%。

本公司產險業務保費收入按地區分析如下：

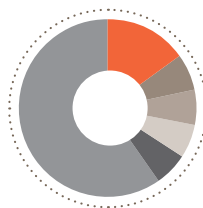
截至6月30日止6個月
(人民幣百萬元)

	2016年	2015年
廣東	12,740	13,045
江蘇	5,583	5,781
四川	5,489	4,911
上海	5,086	4,678
浙江	5,022	4,572
小計	33,920	32,987
保費收入合計	83,975	81,584

按地區劃分的保費收入

(%)

2016年(2015年)



- 廣東 15.2 (16.0)
- 江蘇 6.6 (7.1)
- 四川 6.5 (6.0)
- 上海 6.1 (5.7)
- 浙江 6.0 (5.6)
- 其他地區 59.6 (59.6)

總投資收益

截至6月30日止6個月
(人民幣百萬元)

	2016年	2015年
淨投資收益 ⁽¹⁾	6,358	4,958
淨已實現及未實現的收益 ⁽²⁾	(1,566)	1,835
減值損失	(7)	-
總投資收益	4,785	6,793
淨投資收益率 ⁽³⁾ (%)	5.8	5.9
總投資收益率 ⁽³⁾ (%)	4.9	7.2

(1) 包含存款利息收入、債券利息收入、權益投資股息收入以及投資性房地產租賃收入等。

(2) 包含證券投資差價收入及公允價值變動損益。

(3) 上述投資收益率計算未考慮以外幣計價的投資資產產生的淨匯兌損益。作為分母的平均投資資產，參照Modified Dietz方法的原則計算。

2016年上半年，產險業務淨投資收益同比增長28.2%，主要原因是固定收益類投資利息收入和權益投資分紅收入增加，淨投資收益率為5.8%。

受資本市場低迷影響，股票基金買賣差價等已實現收益大幅減少，產險業務2016年上半年總投資收益同比下降29.6%，總投資收益率為4.9%。

賠款支出

截至6月30日止6個月
(人民幣百萬元)

	2016年	2015年
車險	35,882	32,038
非機動車輛保險	4,001	3,864
意外與健康保險	921	705
賠款支出合計	40,804	36,607

2016年上半年，車險業務賠款支出同比增加12.0%，主要原因是車險業務持續增長。

意外與健康保險業務賠款支出同比增加30.6%，主要原因是該項業務過去12個月的保費收入增加。

保險業務手續費支出

截至6月30日止6個月
(人民幣百萬元)

	2016年	2015年
車險	9,201	6,580
非機動車輛保險	2,048	2,477
意外與健康保險	504	361
手續費支出合計	11,753	9,418
手續費支出佔保費 收入的比例(%)	14.0	11.5

2016年上半年，產險業務手續費支出同比增加24.8%，手續費支出佔保費收入的比例同比增加2.5個百分點，主要原因是保費收入增長，同時市場競爭加劇。

業務及管理費

2016年上半年，業務及管理費同比增加19.8%，主要原因是業務增長、客戶服務投入和戰略投入加大。

所得稅

2016年上半年，產險業務所得稅同比下降33.4%，主要為應稅利潤減少所致。

保險資金投資組合

保險業務是本集團的核心業務，本公司及旗下保險業務子公司的可投資資金形成保險資金，保險資金的運用受相關法律法規的限制。保險資金投資資產佔本集團投資資產的絕大部份。本節分析保險資金投資組合情況。

2016年上半年，全球經濟形勢較為複雜，國內經濟保持在合理區間運行，物價水平持續低位，金融監管進一步加強。資本市場方面，海外市場受美聯儲加息預期、英國脫歐等事件影響呈現較大動蕩，A股權益市場表現欠佳。債券市場短端收益率平穩，長端收益率區間震蕩，信用事件不斷發生。本公司深入研究宏觀形勢變化，在堅守風險底線的前提下穩步推進高評級的固定收益投資、優先股投資，把握權益市場波動機會，動態調整權益資產配置比例，同時積極尋找海外投資機會，以進一步分散投資組合風險。

管理層討論及分析

保險業務

目前市場處於低利率環境，保險資金運用面臨較大挑戰。平安在2013年、2014年就加大力度提前佈局優質、高收益的另類資產，並且在經濟增速放緩、結構轉型階段，逐步將重點放在安全性高、收益穩定的政府債、鐵道債、銀行優先股等品種，同時積極發掘海外另類投資機會，多渠道提升投資收益。

平安保險資金在三個層面上對另類資產投資進行風險把控：第一層次是資產配置，平安在資產配置層已經建立了一套有效、科學的資產配置模型，按照保險資金風險偏好，權衡各大類資產風險收益特徵，分賬戶制定戰略資產配置，並不斷進行戰術優化，整體風險嚴格控制在公司既定的風險偏好範圍內。第二個層次是品種選擇，投資品種的選擇除了需要受託方嚴格按照內外部要求的行業、信用、地域標準外，還需要經過委託方和集團投資管會審批，做到嚴格把關。第三層次是投後管理，投後團隊會定期追蹤所投項目的運行、收益和風險狀況。截至2016年6月30日，平安保險資金所投另類產品，未出現過信用事件。

整體而言，平安目前所持另類資產風險可控。從信用上看，所持債權計劃和信託計劃外部信用評級90%以上為AAA，有擔保或抵押的比例超過70%，項目現金流能夠全覆蓋佔比超過80%，整體信用風險可控；從行業及地域上看，標的資產分散於能源、交通、市政、環保、土儲及保障房等事關國計民生的重要行業，主要集中於北京、江蘇、浙江、廣東等經濟發達和沿海地區；從投資時間和收益率上，平安投資的另類資產主要集中在2013

年、2014年，很好把握了前幾年優質項目大量供給的黃金時期，這部份資產的平均收益率較高，未來將為保險資金提供穩定的收益。

投資收益

截至6月30日止6個月
(人民幣百萬元)

	2016年	2015年
淨投資收益 ⁽¹⁾	59,752	40,622
淨已實現及未實現的收益 ⁽²⁾	(21,277)	39,771
減值損失	(447)	(2,094)
總投資收益	38,028	78,299
淨投資收益率 ⁽³⁾	5.7	5.1
總投資收益率 ⁽³⁾	4.4	7.7

(1) 包含存款利息收入、債券利息收入、權益投資股息收入以及投資性房地產租賃收入等。

(2) 包含證券投資差價收入及公允價值變動損益。

(3) 上述投資收益率的計算未考慮以外幣計價的投資資產產生的淨匯兌損益。作為分母的平均投資資產，參照Modified Dietz方法的原則計算。

2016年上半年，本公司保險資金投資組合的淨投資收益同比增長47.1%，主要原因是固定收益類投資利息收入和權益投資分紅收入增加。淨投資收益率為5.7%，同比上升0.6個百分點，主要原因是公司優化資產配置，動態配置權益資產，且權益投資分紅收益率同比上升。

受國內資本市場低迷影響，股票基金買賣差價等已實現收益大幅減少，2016年上半年本公司保險資金組合總投資收益同比下降51.4%，總投資收益率為4.4%，同比下降3.3個百分點。

投資組合

(人民幣百萬元)	2016年6月30日		2015年12月31日	
	賬面值	佔總額比例(%)	賬面值	佔總額比例(%)
按投資對象分				
固定收益類投資				
定期存款	189,855	10.4	193,248	11.1
債券投資	868,823	47.6	829,245	47.9
債權計劃投資	139,988	7.7	136,414	7.9
理財產品投資 ⁽¹⁾	116,028	6.4	117,970	6.8
其他固定收益類投資 ⁽²⁾	81,175	4.4	68,931	4.0
權益投資				
股票	127,663	7.0	124,254	7.2
權益型基金	33,763	1.9	48,275	2.8
債券型基金	20,530	1.1	20,067	1.2
優先股	64,445	3.5	43,732	2.5
理財產品投資 ⁽¹⁾	29,804	1.6	24,338	1.4
其他權益投資 ⁽³⁾	28,225	1.5	19,692	1.1
投資性物業	28,859	1.6	25,350	1.5
現金、現金等價物及其他	96,743	5.3	80,103	4.6
投資資產合計	1,825,901	100.0	1,731,619	100.0

按投資目的分

以公允價值計量且其變動計入當期損益的				
金融資產	49,240	2.7	33,129	1.9
可供出售金融資產	446,965	24.5	440,032	25.4
持有至到期投資	681,589	37.3	647,568	37.4
貸款和應收款項	610,728	33.5	576,996	33.3
其他	37,379	2.0	33,894	2.0
投資資產合計	1,825,901	100.0	1,731,619	100.0

(1) 理財產品投資包括信託公司信託計劃、商業銀行理財產品等。

(2) 其他固定收益類投資包括買入返售金融資產、保單質押貸款、存出資本保證金等。

(3) 其他權益投資包括股權類基建投資和非上市股權投資等。

投資組合

(%)
2016年6月30日(2015年12月31日)



平安保險資金在全面的資產配置和投資風險管理體系下，嚴守風險底線，穩健投資，繼續配置安全性較高的利率債、優先股、高評級金融產品等，大力推進海外投資，堅持逆周期價值投資理念，配置高分紅價值股，以及中國保監會許可的不動產、股權等另類資產；進一步豐富保險組合資產類別，分散組合風險。

管理層討論及分析

保險業務

償付能力

保險公司應當具有與其風險和業務規模相適應的資本，確保償付能力充足。

2015年2月，中國保監會發佈中國風險導向的償付能力體系（即「償二代」），保險業進入償二代過渡期。償二代建立了一套以風險為導向的監管體系，科學全面地計量保險公司面臨的風險，使資本要求與風險更相關。根據過渡期試運行情況，經國務院同意，中國保監會決定自2016年1月1日起正式施行《保險公司償付能力監管規則（第1號 – 第17號）》。

平安各保險子公司償二代體系下的償付能力充足率數據如下：

(人民幣百萬元)	平安壽險		平安產險		平安養老險		平安健康險	
	2016年 6月30日	2015年 12月31日	2016年 6月30日	2015年 12月31日	2016年 6月30日	2015年 12月31日	2016年 6月30日	2015年 12月31日
核心資本	462,097	418,366	63,560	58,029	6,485	5,981	280	324
實際資本	494,897	444,366	71,560	66,029	6,485	5,981	280	324
最低資本	223,676	202,289	24,764	24,498	2,194	2,144	136	129
核心償付能力充足率	206.6%	206.8%	256.7%	236.9%	295.6%	279.0%	206.0%	250.2%
綜合償付能力充足率	221.3%	219.7%	289.0%	269.5%	295.6%	279.0%	206.0%	250.2%

(1) 核心償付能力充足率=核心資本/最低資本；綜合償付能力充足率=實際資本/最低資本。

(2) 有關子公司償付能力情況的更詳細信息，請查閱公司網站(www.pingan.com)。

(3) 因四捨五入，指標直接計算未必相等。

截至2016年6月30日，平安壽險、平安產險、平安養老險和平安健康險的償付能力均符合監管要求。

管理層討論及分析

銀行業務

- 平安銀行業務規模協調發展，盈利穩健增長，戰略轉型持續深化。
- 平安銀行業務結構持續優化，經營效率穩步提升，資產質量風險可控。
- 平安銀行推進資本補充和網點建設，夯實發展基礎。

本公司通過平安銀行經營銀行業務，平安銀行是一家總部設在深圳的全國性股份制商業銀行，在深圳證券交易所上市，股票簡稱「平安銀行」，證券代碼為000001。截至2016年6月30日，平安銀行總資產達2.80萬億元，總股本為171.70億元。通過全國1,037家營業機構，平安銀行為公司、零售和政府部門等客戶提供多種金融服務。

2016年上半年，國內宏觀經濟在多重壓力下運行平穩，各項經濟指標企穩，以結構性改革為核心的供給側改革得到有序推進。在宏觀經濟結構調整的大趨勢下，銀行業將面臨考驗，資產配置壓力加大、利差收窄、新金融分流等不利衝擊將在一定時期內持續存在。

面對複雜的經濟、經營形勢，平安銀行保持戰略定力，深化戰略轉型，推進實施以「提質增效」為核心的二次轉型，在保持「專業化、集約化、綜合金融、互聯網金融」特色經營的同時，加快推動分行轉型和事業部改革，努力打造「精品金融」、「智慧金融」和「生態金融」三張名片，強化風險管控。在前三年快速發展帶來的高基數平台上，上半年各項業務保持平穩增長。

2016年上半年，平安銀行實現淨利潤122.92億元，同比增長6.1%；截至2016年6月30日，平安銀行吸收存款總額達18,983.48億元，比年初增長9.5%；發放貸款和墊款總額13,580.21億元，比年初增長11.7%。

業務結構優化，經營效率提升。平安銀行遵循資產負債協調發展的思路，持續運用負債管理模型配置負債，活期存款佔比提升，負債成本有序下降，上半年計息負債平均成本2.23%，同比下降0.93個百分點，淨利差、淨息差同比分別提升0.10、0.08個百分點。推進精細化的成本管控，投產效率持續優化，2016年上半年成本收入比28.80%，同比下降3.42個百分點，優化幅度處於同業領先水平；非利息淨收入為185.73億元，在營業收入中的佔比為33.91%，同比提升0.72個百分點。

深化戰略轉型，專業化優勢顯現。平安銀行深化戰略轉型，持續推進投行資管、離岸業務、零售業務發展，加快物聯網金融、互聯網金融平台建設，專業化優勢逐步

管理層討論及分析

銀行業務

顯現。借助國家實體經濟轉型升級的結構性機遇，大力發展產業基金，帶動負債業務和非利息淨收入的增長；離岸業務穩步推進中概股私有化退市融資、海外併購貸款、海外項目融資、境外發行企業債券認購等一批重點項目；零售大事業部管理個人客戶資產7,200億元，較年初增長8.5%，零售客戶數3,543萬，較年初增長11.6%；信用卡新增發卡451萬張，同比增長66.1%，累計流通戶數2,029萬戶，較年初增長15.8%，總交易金額約5,291億元，同比增長47.8%，信用卡貸款餘額1,630億元，較年初增長10.3%；物聯網金融系統一期現貨融資模塊已整體投產上線，開始全方位打造物聯網金融業態；「橙e網」註冊客戶數達228萬戶，較年初增長40%；「行E通」同業綜合金融服務平台產品不斷豐富，交易量超2萬億元，已成為業內交易規模領先的金融資產交易平台；「平安橙子」用戶約774萬戶，較年初增長52.7%。

防範化解各類風險，資產質量風險可控。受外部環境影響，部份企業經營困難，平安銀行資產質量受到一定影響。截至2016年6月30日，平安銀行不良貸款率

1.56%，較年初上升0.11個百分點；貸款撥備覆蓋率160.82%，較年初下降5.04個百分點。平安銀行已通過一系列措施，管好存量，加大不良資產清收處置力度，上半年共清收不良資產26.43億元；加大撥備及核銷力度，撥貸比2.51%，較年初上升0.10個百分點，同時，嚴控增量，壓縮退出產能過剩等領域風險資產，加大優質公司貸款、信用卡應收賬款等低風險資產投放，資產質量風險可控。

補充資本與擴建網點，夯實發展基礎。平安銀行推進資本補充，2016年3月非公開發行200億元優先股、4月發行100億元二級資本債券，分別用於補充其他一級資本和二級資本，為業務發展提供保障。合理配置網點佈局，截至2016年6月30日，共有58家分行、1,037家營業機構，其中2016年上半年新增4家分行級營業機構（合肥、湖州、泰州、綿陽分行）。

經營業績

根據會計準則的有關規定，本集團合併原深發展時取得的各項可辨認資產和負債，需要在合併日按照公允價值進行確認和計量，本集團合併財務報表中包括的原深發展數據為在其合併日資產負債的公允價值基礎上進行持續計量的結果。因此，本集團財務報表分部報告中銀行業務分部的數據與平安銀行中期報告中披露的數據存在差異。

本節以下內容分析平安銀行的經營業績，數據源自平安銀行2016年中期報告。

截至6月30日止6個月 (人民幣百萬元)	2016年	2015年
淨利息收入	36,196	31,118
手續費及佣金淨收入	16,448	13,722
投資收益	1,608	2,104
公允價值變動損益	160	85
匯兌損益	283	(515)
其他業務收入	74	61
收入合計	54,769	46,575
營業稅金及附加	(2,839)	(3,380)
業務及管理費	(15,774)	(15,005)
資產減值損失	(20,000)	(12,923)
支出合計	(38,613)	(31,308)
營業外收支淨額	(2)	(8)
所得稅	(3,862)	(3,674)
淨利潤	12,292	11,585

平安銀行盈利能力保持穩定，2016年上半年實現淨利潤122.92億元，同比增長6.1%。

淨利息收入

截至6月30日止6個月
(人民幣百萬元)

	2016年	2015年
利息收入		
存放央行款項	2,069	2,067
金融企業往來	4,693	6,311
發放貸款和墊款	42,044	42,127
投資利息收入	14,631	15,136
其他	131	223
利息收入合計	63,568	65,864
利息支出		
向央行借款	(456)	(128)
金融企業往來	(4,126)	(10,599)
吸收存款	(18,440)	(21,940)
應付債券	(4,350)	(2,079)
利息支出合計	(27,372)	(34,746)
淨利息收入	36,196	31,118
平均生息資產餘額	2,607,874	2,319,291
平均計息負債餘額	2,464,910	2,214,600
淨利差 ⁽¹⁾	2.67	2.57
淨息差 ⁽²⁾	2.79	2.71

(1) 淨利差是指平均生息資產收益率與平均計息負債成本率之差。

(2) 淨息差是指淨利息收入／平均生息資產餘額。

平安銀行持續優化資產負債結構，利率較低的基礎性存款負債規模佔比提升，同業負債的平均利率也有較大幅度的下降，2016年上半年，淨利息收入同比增長16.3%，同時，淨利差和淨息差均同比提升。

管理層討論及分析

銀行業務

手續費及佣金淨收入

截至6月30日止6個月
(人民幣百萬元)

	2016年	2015年
手續費及佣金收入		
結算手續費收入	1,162	1,045
理財業務手續費收入	2,424	1,584
代理及委託手續費收入	3,182	2,409
銀行卡業務手續費收入	5,652	4,030
諮詢顧問費收入	2,059	3,676
賬戶管理費收入	90	78
資產託管手續費收入	2,000	1,519
其他	1,531	620
手續費及佣金收入合計	18,100	14,961
手續費及佣金支出		
代理業務手續費支出	(261)	(137)
銀行卡手續費支出	(1,249)	(992)
其他	(142)	(110)
手續費及佣金支出合計	(1,652)	(1,239)
手續費及佣金淨收入	16,448	13,722

2016年上半年，平安銀行手續費及佣金淨收入同比增長19.9%，主要原因是銀行卡、理財、資產託管、代理（含黃金租賃）等業務的快速發展，手續費收入持續增加。

業務及管理費

截至6月30日止6個月
(人民幣百萬元)

	2016年	2015年
業務及管理費	15,774	15,005
成本收入比(%) ⁽¹⁾	28.80	32.22

(1) 成本收入比為業務及管理費／營業收入。

2016年上半年，平安銀行業務及管理費同比增加5.1%，主要是網點增加、業務規模增長及優化管理的持續投入所致。成本收入比同比下降3.42個百分點。

資產減值損失

2016年上半年，資產減值損失同比增加54.8%，主要是平安銀行加大撥備計提力度。

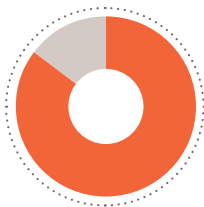
吸收存款

(人民幣百萬元)	2016年 6月30日	2015年 12月31日
公司存款	1,619,383	1,453,590
零售存款	278,965	280,331
吸收存款總額	1,898,348	1,733,921

吸收存款

(%)

2016年6月30日(2015年12月31日)



- 公司存款 85.3 (83.8)
- 零售存款 14.7 (16.2)

發放貸款和墊款

(人民幣百萬元)	2016年 6月30日	2015年 12月31日
公司貸款	901,288	774,996
零售貸款	293,718	293,402
信用卡應收賬款	163,015	147,740
發放貸款和墊款總額	1,358,021	1,216,138

發放貸款和墊款

(%)

2016年6月30日(2015年12月31日)



- 公司貸款 66.4 (63.7)
- 零售貸款 21.6 (24.1)
- 信用卡應收賬款 12.0 (12.2)

貸款質量

(人民幣百萬元)	2016年 6月30日	2015年 12月31日
正常	1,277,933	1,148,011
關注	58,893	50,482
次級	11,010	7,945
可疑	4,027	2,141
損失	6,158	7,559
發放貸款和墊款總額	1,358,021	1,216,138
不良貸款合計	21,195	17,645
不良貸款率(%)	1.56	1.45
發放貸款和墊款 減值準備餘額	(34,086)	(29,266)
撥貸比(%)	2.51	2.41
撥備覆蓋率(%)	160.82	165.86

管理層討論及分析

銀行業務

受經濟金融形勢等因素影響，部份企業經營困難，融資能力下降，出現貸款逾期、欠息情況，銀行業不良和關注類貸款有所增長。截至2016年6月30日，平安銀行不良貸款餘額211.95億元，不良貸款率為1.56%，撥備覆蓋率為160.82%。平安銀行積極採取措施應對，多措並舉，管好存量，加大撥備及核銷力度，撥貸比2.51%，較年初上升0.10個百分點，同時嚴控增量，遏制資產質量下滑趨勢，保持資產質量相對穩定。

資本充足率

(人民幣百萬元)	2016年 6月30日	2015年 12月31日
核心一級資本淨額	160,475	150,070
一級資本淨額	180,428	150,070
資本淨額	223,435	181,805
風險加權資產合計	1,889,950	1,661,747
核心一級資本充足率(%) (監管規定 ≥ 7.5%)	8.49	9.03
一級資本充足率(%) (監管規定 ≥ 8.5%)	9.55	9.03
資本充足率(%) (監管規定 ≥ 10.5%)	11.82	10.94

註：信用風險採用權重法計量資本要求，市場風險採用標準法，操作風險採用基本指標法。

截至2016年6月30日，平安銀行的資本充足率為11.82%、一級資本充足率為9.55%、核心一級資本充足率為8.49%，均符合監管要求。

管理層討論及分析

資產管理業務

- 平安信託全面加強風險管控，主動調整業務結構，第三方業務繼續保持增長。
- 平安證券打造差異化競爭優勢，業績表現優於同業。
- 平安資產管理公司第三方業務穩健增長。

信託業務

本公司通過平安信託向個人高淨值客戶、機構客戶、同業客戶及本公司其他子公司提供投融資服務。截至2016年6月30日，平安信託註冊資本為120億元。

2016年上半年，宏觀經濟穩定發展，其中投資和外貿增速有所放緩，而以互聯網為代表的經濟增長新興驅動力仍處於培育階段，經濟增長面臨新舊驅動力交替的關鍵時期。在此狀態下，信託業運行總體波瀾不驚，在社會資產配置輪動、監管變革、轉型發展、泛資管市場競爭的多重因素交織下，行業展現了多年發展以來所具備的韌性，開始進入自我調整和戰略轉型的新階段。

平安信託在2016年上半年繼續深入推動轉型，以打造「中國最大、最領先的信託公司」為戰略目標，聚焦「私人財富管理（零售）」、「私募投行與機構資產管理（對

公）」、「金融同業（同業）」及「股權投資(PE)」四大核心業務板塊，依托平安集團的綜合金融戰略，充分發揮品牌、客戶、渠道、資金、平台等優勢，為機構與個人客戶提供全周期、全流程、全方位的金融解決方案。

私人財富管理業務方面，平安信託聚焦高淨值客戶經營，打造強大產品中心，為個人客戶提供便捷的投融資服務和量身定制的資產配置解決方案。高淨值客戶數實現穩步增長，截至2016年6月30日，活躍高淨值客戶數達4.3萬，較年初增長14.9%；私募投行與機構資產管理業務方面，平安信託致力於以客戶為中心，以債權或股權產品切入，通過多渠道提供多種產品，為客戶提供資產管理、併購重組、投資理財等全方位的金融解決方案。其中，公司國企混改項目第一單落地、舊改項目完成投資、推出「併購贏+」平台、ABS項目逐步落地；金融同業業務方面，平安信託為金融同業機構提供個性化

管理層討論及分析

資產管理業務

綜合金融服務，業務合作聚焦同業資產管理、資產證券化和交易金融三大重點領域，提供10餘種多元化合作模式，同業業務合作機構超200家，更好地滿足了同業客戶的差異化業務需求；股權投資業務方面，平安信託積極把握中國經濟結構調整、國企混合所有制改革和海外投資擴大的機遇，聚焦平安集團生態圈且具備巨大潛力的行業，開展私募股權、二級轉讓、夾層等多種投資業務，10餘個項目逐步落地，累計投資金額近百億元。

面臨當前經濟形勢，平安信託全面加強風險管控，主動調整業務結構，積極戰略佈局零售等第三方業務。2016年上半年，信託業務實現手續費及佣金淨收入16.87億元，同比增長20.8%，超市場水平；受子公司分紅延期和非關聯類投資收益同比下降影響，信託業務實現淨利潤8.98億元，同比下降8.1%。

信託資產管理規模

(人民幣百萬元)	2016年 6月30日	2015年 12月31日
投資類		
資本市場投資	82,547	66,074
私募股權投資	28,318	33,184
其他投資 ⁽¹⁾	48,208	72,540
投資類小計	159,073	171,798
融資類		
房地產融資	37,759	46,611
基礎產業融資	20,144	29,370
普通企業貸款	72,688	67,008
質押及其他融資 ⁽²⁾	20,803	19,087
融資類小計	151,394	162,076
事務管理類 ⁽³⁾	333,299	224,561
合計	643,766	558,435

(1) 其他投資是指除以上類型外的投資，包括結構化股性投資、家族信託及其他投資業務。

(2) 質押融資主要標的為股票、信託受益權、應收賬款等；其他融資是指除以上類型外的融資，包括受讓信用卡資產、應收租賃款及其他債權形成的融資業務。

(3) 事務管理類信託是信託公司作為受託人主要承擔事務管理功能，為委託人（受益人）的特定目的提供管理性和執行性服務的信託計劃。

截至2016年6月30日，平安信託的信託資產管理規模為6,437.66億元，較2015年末增長15.3%。在實體經濟下行、市場風險加大的環境下，平安信託進一步調整業務結構，事務管理類信託資產管理規模增加而投資類和融資類信託資產管理規模下降。融資類信託資產管理規模為1,513.94億元，較年初下降6.6%，其中房地產融資類信託規模較年初下降19.0%至377.59億元。

全面風險管理

2016年上半年，平安信託主動適應宏觀經濟新常態，推陳出新，逆勢而上，秉承「專業創造價值，風控引領市場」的風控理念，持續推進「全員參與、全流程管控、業務全覆蓋」的風險管控體系建設，按照新巴塞爾協議要求建立了業內領先的全面風險管理體系，系統識別、計量、監控以及管理信用風險、流動性風險、市場風險、操作風險、聲譽風險等各大風險，並通過風險限額、淨資本等指標體系加強各類風險管理；結合量化工具應用，加強風險定價管理，真正實現風險與收益匹配。

平安信託通過各類舉措加強風險管理，一是不斷完善風控架構，健全涵蓋四大業務板塊的專業風控架構，強調前中後台共同作業，全員參與，各司其職；二是規範投融資業務管理流程，投前嚴格項目甄選標準，明確項目在投資規模、信用評級、區域選擇、抵質押物、風控措施等方面准入要求；投中實行雙人核實、集中審查、集中放款；投後組建專業管理團隊，建立風險信息監測及預警機制；三是建立風險策略體系，根據外部環境變化適時調整風險策略，加強策略對業務的引領作用，強化風險管理的前瞻性和指導性；四是引進具有信託特點的信用評級、債項評級量化管理工具，探索建立科學的風險定價機制，真正實現風險與收益匹配；五是加快風險信息系統建設，從流程管理、痕跡管理、大數據存儲和分析方面為公司投融資業務提供有力的決策支持平台，夯實風險管理基礎。

2016年上半年，平安信託憑借突出表現和良好口碑，贏取多個權威獎項。榮獲《中國證券報》和《金牛理財網》評定的「金牛資本市場服務信託公司獎」；七度蟬聯《證券時報》頒發的「中國優秀信託公司」獎。

經營業績

截至6月30日止6個月
(人民幣百萬元)

	2016年	2015年
手續費及佣金收入	2,043	2,080
投資收益	334	1,059
其他收入	196	97
收入合計	2,573	3,236
手續費及佣金支出	(356)	(683)
財務費用	(266)	(237)
營業、管理及其他費用	(806)	(958)
支出合計	(1,428)	(1,878)
所得稅	(247)	(381)
淨利潤	898	977

註：上述數據為信託業務分部口徑，包括平安信託法人及其旗下開展信託業務的子公司。

2016年上半年，信託淨利潤同比下降8.1%，主要是由於投資收益同比减少所致。

管理層討論及分析

資產管理業務

手續費及佣金淨收入

截至6月30日止6個月
(人民幣百萬元)

	2016年	2015年
手續費及佣金收入		
信託產品管理費收入	1,955	1,986
中間業務收入	88	94
手續費及佣金收入合計	2,043	2,080
手續費及佣金支出		
手續費及佣金支出	(356)	(683)
手續費及佣金淨收入	1,687	1,397

手續費及佣金收入同比下降1.8%，主要原因是2016年上半年資本市場持續低迷，信託產品浮動管理費收入同比有所下降。

手續費及佣金支出同比下降47.9%，主要是信託業務大力改進銷售渠道所致。

投資收益

2016年上半年，信託業務投資收益同比減少68.5%，主要原因是信託產品收益分配減少，同時，可供出售金融資產股息和處置收益同比下降。

證券業務

本公司通過平安證券及其子公司平安期貨、平安財智、平安證券(香港)、平安磐海資本，向客戶提供證券經

紀、期貨經紀、投資銀行、資產管理及財務顧問等服務。截至2016年6月30日，平安證券註冊資本為85.74億元，淨資產247.17億元，總資產1.021億元。

2016年上半年，A股二級市場呈現縮量下跌趨勢，滬深300指數較年初下跌15.5%，股市累計日均成交量較去年同期下降54.9%，債券二級市場在第二季度經歷了震蕩。市場大幅變化導致行業淨利潤同比下降59.0%。

平安證券深化戰略轉型，打造差異化競爭優勢。受市場因素影響，2016年上半年，平安證券實現淨利潤12.19億元，同比下降24.1%，但整體表現優於行業，收入結構相對均衡。平安證券主要經營指標行業排名較去年底持續提升，營業收入、淨利潤均排行業第15名，分別上升3名和9名。

個人業務方面，互聯網經紀海量獲客優勢繼續擴大，上半年新增客戶數為260.63萬，市場份額為24.74%，較2015年底提升11.8個百分點；存量客戶市場排名從2015年末第8快速升至第4，活躍用戶數量持續提升；截至2016年6月底，經紀客戶購買並持有的理財產品規模為329.18億元，較年初增長66.7%。

機構業務資產獲取方面，投行上半年債券主承銷家數排名行業第4，項目儲備穩定增長；股票質押業務期末規模較2015年底增長123.4%，市場佔有率由2015年底的1.95%提升至3.35%；債券交易業務在市場大幅調整情況下保持了較高收益水平；做市業務進一步融合海外經驗和本土優勢，業務排名穩步提升，債券做市與利率互換業務綜合排名均為券商第一。機構業務產品輸出方面，資產管理類業務規模快速增長，截至2016年6月底，資產管理業務規模達3,300.50億元，較年初增長39.3%，其中主動管理和投資顧問業務規模較年初增長62.5%，投資諮詢業務淨收入排名保持行業第一。

平安證券採取穩健的風控政策應對市場波動，在第一季度股市劇烈波動和第二季度債市調整中平穩渡過。平安證券最近一年無監管風險合規事件發生，獲得A類券商分類評級。平安證券持續加強資產負債管理，在次級債存續基礎上，上半年又成功發行15億元私募債。平安證券正式宣佈將在境外上市，進一步強化資本實力，促進各項戰略轉型升級。

經營業績

截至6月30日止6個月
(人民幣百萬元)

	2016年	2015年
手續費及佣金收入	2,562	3,288
投資收益	1,331	1,872
其他收入	404	29
收入合計	4,297	5,189
手續費及佣金支出	(309)	(416)
財務費用	(238)	(283)
其他支出	(292)	(9)
營業、管理及其他費用	(2,025)	(2,506)
支出合計	(2,864)	(3,214)
所得稅	(214)	(369)
淨利潤	1,219	1,606

受2016年上半年資本市場行情持續低迷影響，投資收益下降，同時A股二級市場交易量下降導致手續費及佣金淨收入減少，證券業務2016年上半年淨利潤同比下降24.1%。

手續費及佣金淨收入

截至6月30日止6個月
(人民幣百萬元)

	2016年	2015年
手續費及佣金收入		
經紀手續費收入	1,117	2,178
承銷佣金收入	755	679
其他	690	431
手續費及佣金收入合計	2,562	3,288
手續費及佣金支出		
經紀手續費支出	(284)	(412)
其他	(25)	(4)
手續費及佣金支出合計	(309)	(416)
手續費及佣金淨收入	2,253	2,872

管理層討論及分析

資產管理業務

2016年上半年，經紀業務手續費收入同比下降48.7%，主要原因是A股二級市場交易量大幅下降。承銷佣金收入同比增加11.2%，主要原因是平安證券保持債券承銷市場的優勢，債券承銷收入實現持續增長。

投資收益

2016年上半年，證券業務投資收益同比下降28.9%，主要受上半年資本市場持續低迷的影響，融資融券業務利息收入同比降低，債券買賣差價下降，同時，平安證券2016年上半年減小了對股票量化套利業務投資規模，權益類投資收益及公允價值變動損益較去年下降。

投資管理業務

本公司主要通過子公司平安資產管理和平安資產管理（香港）提供投資管理服務。

平安資產管理負責本公司境內投資管理業務，接受委託管理本公司保險資金和其他子公司的投資資產，並通過多種渠道為其他投資者提供投資產品和第三方資產管理服務。截至2016年6月30日，平安資產管理的註冊資本為15億元。

2016年上半年，在積極的財政政策和貨幣政策作用下，中國經濟增長出現了一定程度的回暖，但增長動能依然較弱。面對市場大幅波動以及國內外複雜多變的形勢，平安資產管理憑借對宏觀市場良好的判斷、領先的投資理念以及完善的風控體系，充分發揮專業投資優勢，有效控制了投資風險並把握市場機遇。與此同時，平安資產管理不斷加強對宏觀經濟環境和行業發展趨勢的研究和把握，優化投資決策流程，提升全品種投資能力，充分發揮資產配置的基礎作用，進一步推進投研互動。平安資產管理繼續積極參與中國資產管理行業競爭，大力拓展第三方資產管理業務，持續豐富產品種類、完善產品線建設，提升產品管理和營銷支持水平，規模與收入保持穩健增長。2016年上半年，平安資產管理實現淨利潤10.47億元，同比增長27.7%；第三方資產管理費收入10.52億元，同比增長31.3%。截至2016年6月30日，資產管理規模達20,836.64億元，較年初增長6.0%；其中，第三方資產管理規模2,760.38億元，較年初增長12.3%。

未來，平安資產管理將進一步加強投資能力建設，提高投資收益穩定性和抗周期能力，提升風險管理水平；在服務好保險資金的同時，繼續大力拓展第三方資產管理業務，為投資人提供更加全面的投資管理服務，樹立平安資產管理的專業投資品牌。

投資管理資產規模

(人民幣百萬元)



平安資產管理(香港)作為負責本公司海外投資管理業務的主體，除受集團內其他子公司的投資管理委託外，也為境內外機構及零售投資者提供各類海外投資產品和第

三方資產管理及投資顧問服務。平安資產管理(香港)投資團隊具備較強的海外投資研究和組合管理能力，全面負責全球宏觀策略研究、港股及海外股票投資、固定收益投資等核心職能，搭建全球性投資平台，引進海外產品，實現服務和產品的創新。2016年上半年平安資產管理(香港)進一步優化投資收益，同時積極維系及開拓客戶網絡資源。截至2016年6月30日，平安資產管理(香港)受託管理的外幣資產規模達414.73億港元。

未來，平安資產管理(香港)將繼續加強投資風控，提升港股和債券投資領域的投資能力，同時鞏固投研，關注境內外政策法規變化，加強對宏觀市場環境、行業發展趨勢以及政策環境的研究和把握，力爭成為中資保險系的最佳海外投資服務平台。

基金業務

平安大華基金主要從事證券投資基金募集、銷售、資產管理業務，為個人、機構投資者提供專業投資產品及相關服務。

管理層討論及分析

資產管理業務

2016年上半年，平安大華基金各項業務發展勢頭良好。公募基金規模快速增長，截至2016年6月底，規模已達460億元，貨幣基金上半年累計申購金額超過1.591億元，據Wind數據顯示，平安大華基金貨幣基金投資業績優秀，其中平安大華財富寶6月末業績位居市場前10%。專戶資產管理規模穩健增長，位居市場前列，資本市場專戶規模約1.100億元。

融資租賃業務

本公司通過平安融資租賃經營融資租賃業務。平安融資租賃成立於2012年9月，憑借集團雄厚的資金實力、卓越的品牌影響和全金融牌照的協同優勢，依托集團全力打造綜合金融服務平台，平安融資租賃致力於成長為行業內具有獨特商業生命力和延展力的中小客戶領域和專業市場的專家型領導者，為客戶提供更靈活多樣的資金產品和更綜合全面的增值服務。

截至2016年6月末，平安融資租賃總資產達931.91億元，較年初增長23.1%。2016年上半年實現營業收入28.28億元，同比增長32.6%；淨利潤達5.83億元，同比增長125.1%。同時，平安融資租賃資產質量保持穩定，不良資產率控制在0.96%。平安融資租賃的綜合實力在外資融資租賃公司中位居前列。

管理層討論及分析

互聯網金融

- 陸金所控股整合「兩所一惠」，全方位佈局財富管理、機構間金融資產交易和消費金融領域，進一步鞏固在互聯網金融行業的領先優勢，整體估值約為185億美元。
- 平安好醫生完成A輪5億美元融資，估值達30億美元。
- 一賬通平台註冊用戶近1.4億，累計與155家合作銀行以及1,300家非銀金融及准金融機構簽約。

中國平安貫徹「科技引領金融」理念，圍繞廣大用戶「醫、食、住、行、玩」需求，不斷豐富金融、生活場景，推動互聯網金融業務模式創新，打造「財富管家、健康顧問、生活助手」三大功能。2016年上半年，互聯網金融公司繼續深化戰略，各項業務實現快速增長。

陸金所控股

陸金所控股面向所有金融機構、企業及個人客戶，通過整合線上和線下渠道，以互聯網為媒介連接供需兩端，致力於為大眾的財富增值提供更充分的資產流動性，通過金融交易信息服務平台滿足客戶的各類金融需求。陸金所控股正全面向開放的金融交易信息服務平台轉型，致力於開拓跨群體、跨地域、跨行業、跨境的業務機會及交易渠道。

陸金所控股在2016年5月完成了對普惠金融業務的重組，整合了錦聯有限100%持有的普惠金融事業群以及前交所，從而形成旗下陸金所、前交所、普惠金融「兩所一惠」的戰略佈局。通過對「兩所一惠」的整合，陸金所

控股進一步推進平台化轉型戰略，致力於用先進的互聯網技術和理念滿足投融資需求，成為中國最佳的互聯網金融交易信息服務平台。

在財富管理領域，陸金所專注於通過線上平台服務個人客戶的財富管理和增值需求，致力於為全國的個人投資者提供一站式投資理財的金融服務，其中，個人投資者在陸金所線上平台可以便捷地投資廣泛的產品組合，並享受基於數據技術的個性化服務。陸金所積極拓寬產品種類，發展基於數據技術的風險評級和管理系統，以滿足中國崛起的中產階層日趨多元化的財富管理需求，從而吸引更多廣泛的投資客群，推動投資者基礎加速擴大。

截至2016年6月末，陸金所平台累計註冊用戶數2,342萬，較年初增長27.9%，活躍投資用戶數587萬，較年初增長61.7%，2016年上半年新增投資用戶數239萬，同比增長逾3倍。通過陸金所平台交易的資產規模保

管理層討論及分析

互聯網金融

持高速增長，自陸金所成立至2016年6月末，累計零售端交易量13,993億元。2016年上半年零售端交易量6,658.96億元，同比增長近5倍，期末零售端資產管理規模達3,387.88億元，較2015年底增長35.0%；繼續保持行業領先地位。另外，2016年上半年零售端通過手機移動端進行的交易佔比超過77%，陸金所已成為互聯網用戶便捷理財的利器。

在機構間金融資產交易領域，陸金所控股通過旗下的陸金所和前交所為機構的金融資產交易需求提供服務，同時前交所也致力於跨境業務的開拓。自陸金所成立至2016年6月末，陸金所控股的機構端總交易量達36,167億元，其中，2016年上半年機構端交易量25,360.35億元，同比增長逾5倍。

在消費金融領域，普惠金融服務於個人消費金融需求和小微企業的融資需求，是中國最大的個人消費金融及小微企業金融服務提供商之一。2016年上半年，普惠金融的新增貸款量達604.93億元，同比增長328%，期末管理貸款餘額793.61億元，線下貸款及服務門店達642家，累計借款人總數達到200萬人，累計貸款量達1,595.59億元，其中無抵押貸款量1,152.22億元，有抵押貸款量443.37億元。通過整合強大的線下貸款服務網絡，並依托其在個人消費金融及小微企業金融服務領域累積的豐富經驗及卓越的風險管理能力，普惠金融業務將與陸金所原有業務形成強大的協同效應，從而實現整合線上及線下渠道，連接資金供需兩端的戰略目標。

用戶數量

(萬)

	2016年 6月30日	2015年 12月31日
--	----------------	-----------------

陸金所

註冊用戶數	2,342	1,831
投資用戶數	607	368
活躍投資用戶數	587	363

普惠金融

累計借款人數	200	124
--------	-----	-----

交易量

截至6月30日止6個月
(人民幣百萬元)

	2016年	2015年
--	-------	-------

陸金所和前交所

零售端	665,896	113,935
機構端	2,536,035	398,279

普惠金融

新增貸款量	60,493	14,137
-------	--------	--------

資產管理規模

(人民幣百萬元)

	2016年 6月30日	2015年 12月31日
--	----------------	-----------------

陸金所

零售端資產管理規模	338,788	250,977
-----------	---------	---------

普惠金融

管理貸款餘額	79,361	41,796
--------	--------	--------

平安好醫生

平安好醫生以提升用戶體驗，完善服務閉環為核心，在健康管理和移動醫療兩方面並重發展，向B端、C端用戶提供全面、多樣化的健康管理產品和服務。在線上，平安好醫生依托APP平台，為用戶提供在線諮詢、健康商城、預約掛號、慢病管理、健康社區、健康資訊、運動激勵以及健康計劃等服務。在線下，平安好醫生持續拓展服務網絡和服務內容，為用戶提供體檢、基因檢測、健康到家、就醫支持、送藥上門等O2O服務。2016年上半年，平安好醫生完成A輪5億美元融資，估值達30億美元。

截至2016年6月底，平安好醫生自建醫學團隊近1,000人，提供7*24小時在線諮詢服務；外部簽約醫生5萬餘人，提供復診隨診服務；可提供掛號服務的合作醫院1,500餘家，合作體檢機構超過500家；提供B2C全國供藥和上海、北京、廣州、深圳等一線城市2小時O2O送藥服務，涵蓋近2萬種日常用藥。平安好醫生累計為8,900萬用戶提供健康管理服務，日諮詢量峰值突破25萬。

壹錢包

平安付與萬里通進一步深化業務整合，形成統一的「平安壹錢包」品牌，核心產品壹錢包APP、支付插件、積分管理等業務充分發揮協同效應，實現快速發展。截至2016年6月30日，壹錢包累計註冊用戶數4,874萬，支付及積分業務交易規模達13,137億元，同比增長207.0%。壹錢包APP為用戶提供消費和金融增值服務，覆蓋線上線下支付場景，融合支付、生活、理財、購物、積分五大模塊，直觀體現「賺、省、花」的理念，成為廣受用戶歡迎的手機錢包。支付業務主要為平安集團提供高效穩定的支付平台，2016年上半年處理各類支付交易1.3萬億元，同時，支付業務積極拓展外部合作，上半年成功簽約深圳人社局並上線醫保支付插件，成為第一家與深圳人社局簽約的第三方支付公司。積分業務致力於成為國內最大最領先的開放積分平台，重點打造積分權益相關的場景拓展，擴大外部影響力和業務規模，形成商圈體系。2016年上半年，發放積分53.75億元，同比增長249.1%，其中向平安外部發放積分4.41億元，同比增長逾7倍。

平安好房

2016年上半年，平安好房打造的綜合性房地產互聯網信息平台進一步成熟完善。截至2016年6月底，平安好房的互聯網平台註冊用戶累計突破1,000萬。新房頻道

管理層討論及分析

互聯網金融

開通城市數迅速增至125個，較2015年底增加了74個；二手房頻道也先後開通北京、上海、廣州、成都等城市，通過發動內外部渠道在線上積累真實房源，吸引意向買房用戶在線下成交，順利跑通二手房O2O交易全流程。

一賬通

一賬通致力於成為中國領先的開放式互聯網金融服務平台，努力踐行「好賺、好信、好管理」三大價值主張；截至2016年6月底，一賬通累計用戶近1.4億，月活躍用戶超2,000萬。好賺方面，一站式鏈接金融與生活優惠平台，打造線上金融顧問中心，為用戶提供豐富的優惠信息與專業的金融顧問服務；好信方面，與深圳前海微信中心股份有限公司合作，通過豐富的應用場景促進個人微信產品服務的廣泛使用，上線近1年以來，累計授權查詢量超過7,000萬次，幫助用戶更便捷地享受個人

微信及其他金融服務；好管理方面，打造累計覆蓋超過800家金融機構、25類金融賬戶的一站式賬戶視圖，擁有38個智能提醒及個人定制頭條新聞功能的個人貼身秘書，全方位協助用戶管理金融服務需求。未來，一賬通將繼續依托平安集團，深化平台生態建設，力爭為用戶提供更為全面而專業的極致體驗。

未來，中國平安將持續圍繞「醫、食、住、行、玩」的生活與金融服務，在「互聯網+綜合金融」的發展模式下，打造更加強大的開放式互聯網金融服務平台。

內含價值

為提供投資者額外的工具了解本公司的經濟價值及業務成果，本公司已在本節披露有關內含價值的數據。內含價值指調整後股東資產淨值，加上本公司有效人壽保險業務的價值（經就維持此業務運作所要求持有的法定最低償付能力額度的成本作出調整）。內含價值不包括日後銷售的新業務的價值。

根據《公開發行證券的公司信息披露編報規則第4號 – 保險公司信息披露特別規定》的相關規定，本公司聘請普華永道諮詢（深圳）有限公司對本公司2016年6月30日內含價值的計算方法、假設和計算結果的合理性進行審閱。

內含價值的計算需要涉及大量未來經驗的假設。未來經驗可能與計算假設不同，有關差異可能較大。本公司的市值是以本公司股份在某一日期的價值計量。評估本公司股份價值時，投資者會考慮所獲得的各種信息及自身的投資準則，因此，這裏所給出的價值不應視作實際市值的直接反映。

2012年5月15日，財政部與國家稅務總局發佈了《關於保險公司準備金支出企業所得稅稅前扣除有關政策問題的通知》（財稅【2012】45號），基於上述規定，本公司在編製2016年中期內含價值報告時，可分配利潤所涉及的壽險業務相關合同負債仍按照2015年底償付能力規定（即償一代）下的負債評估要求提取，而其中所得稅的計算所涉及的壽險業務相關合同負債則按照《保險合同相關會計處理規定》（財會【2009】15號）的負債評估要求提取。

2016年1月25日，中國保監會發佈了《中國保監會關於正式實施中國風險導向的償付能力體系有關事項的通知》（保監【2016】10號），正式實施償二代。在中國保監會的指導下，中國精算師協會牽頭成立人身險內含價值評估研究項目組，預計於年內發佈償二代內含價值評估計算指引。為協助投資者了解本公司的經濟價值和業務成果，本公司參考項目組目前研討的評估框架，於本節最後部份單獨披露了償二代下的相關結果。

經濟價值的成份

(人民幣百萬元)	2016年6月30日	2015年12月31日
風險貼現率	收益率 / 11.0%	收益率 / 11.0%
調整後資產淨值	352,258	327,926
其中：壽險業務調整後資產淨值	92,244	101,887
1999年6月前承保的有效業務價值	(5,596)	(6,570)
1999年6月後承保的有效業務價值	315,048	272,915
持有償付能力額度的成本	(47,173)	(41,419)
內含價值	614,537	552,853
其中：壽險業務內含價值	354,524	326,814

內含價值

(人民幣百萬元)	2016年6月30日	2015年12月31日
風險貼現率	11.0%	11.0%
一年新業務價值	44,713	36,120
持有償付能力額度的成本	(6,683)	(5,281)
扣除持有償付能力額度的成本後的一年新業務價值	38,030	30,838
扣除持有償付能力額度的成本後的上半年新業務價值	24,017	16,825

註：(1) 因四捨五入，直接相加未必等於總數；

(2) 上表中，計算2015年上半年新業務價值的假設及方法與當前評估假設及方法一致。如果使用2015年年中評估時的計算假設及方法，2015年上半年的新業務價值為170.46億元。

壽險業務調整後資產淨值是根據本公司相關壽險業務按中國法定基準計量的未經審計股東淨資產值計算，該股東淨資產值是由按中國會計準則計量的股東淨資產值調整準備金等相關差異後得到。本公司其他業務調整後資產淨值是根據相關業務按中國會計準則計量的股東淨資產值計算。相關壽險業務包括平安壽險，平安養老險和平安健康險經營的相關業務。若干資產的價值已調整至市場價值。

主要假設

2016年6月30日內含價值計算所用主要假設與2015年年末評估所用的主要假設相同。

新業務價值

分業務組合的上半年首年保費和上半年新業務價值如下：

截至6月30日止6個月(人民幣百萬元)	用來計算新業務價值的首年保費			新業務價值		
	2016年	2015年	變動(%)	2016年	2015年	變動(%)
個人業務	70,418	48,023	46.6	23,850	16,631	43.4
代理人渠道	56,771	39,729	42.9	22,051	15,556	41.8
銀保渠道	9,559	6,038	58.3	64	58	9.3
電銷、互聯網及其他渠道	4,088	2,255	81.2	1,735	1,017	70.6
團體業務	13,543	11,156	21.4	167	194	(13.7)
合計	83,961	59,179	41.9	24,017	16,825	42.7

註：(1) 因四捨五入，直接相加未必等於總數；

(2) 按投保人為個人或團體，本公司將壽險業務類型重新分類為個人業務和團體業務，並同步調整去年同期數據；

(3) 上表中，計算2015年上半年新業務價值的假設及方法與當前評估假設及方法一致。如果使用2015年年中評估時的計算假設及方法，2015年上半年的新業務價值為170.46億元。

分業務組合的新業務價值率如下：

截至6月30日止6個月	按首年保費		按標準保費	
	2016年	2015年	2016年	2015年
個人業務	33.9%	34.6%	38.9%	39.0%
代理人渠道	38.8%	39.2%	40.7%	40.0%
銀保渠道	0.7%	1.0%	2.4%	4.4%
電銷、互聯網及其他渠道	42.4%	45.1%	39.7%	41.0%
團體業務	1.2%	1.7%	1.7%	2.4%
合計	28.6%	28.4%	33.6%	33.3%

註：標準保費為期交年化首年保費100%及躉交保費10%之和。

敏感性分析

本公司已測算若干未來經驗假設的獨立變動對有效業務價值及一年新業務價值的影響。特別是已考慮下列假設的變動：

- 風險貼現率
- 每年投資回報增加50個基點
- 每年投資回報減少50個基點
- 人壽保險的死亡率及發病率下降10%
- 保單失效率下降10%
- 維持費用下降10%
- 分紅比例增加5%
- 償付能力額度為法定最低標準的150%

(人民幣百萬元)	風險貼現率			
	收益率 / 10.5%	收益率 / 11.0%	收益率 / 11.5%	11.0%
有效業務價值	274,360	262,279	250,943	262,318
一年新業務價值	41,074	38,030	35,209	39,775

內含價值

假設 (人民幣百萬元)	有效業務價值	一年新業務價值
基準假設	262,279	38,030
每年投資回報增加50個基點	289,420	42,589
每年投資回報減少50個基點	234,866	33,467
死亡率及發病率下降10%	268,203	39,509
保單失效率下降10%	267,343	39,706
維持費用下降10%	264,433	38,429
分紅比例增加5%	254,135	37,209
償付能力額度為法定最低標準的150%	238,556	34,689

註：有效業務及新業務的貼現率分別為收益率 / 11.0%及11.0%。

償二代經濟價值的成份

償二代內含價值評估體系與原有的償一代內含價值評估體系類似，均使用傳統內含價值評估方法。可分配利潤的計算參考償二代負債評估和最低資本的相關要求。償二代內含價值預測現金流所用假設與償一代一致，風險貼現率為11%。

本次披露的償二代內含價值計算方法與行業項目組最新討論的評估框架一致。預計中國精算師協會將於年內發佈償二代內含價值評估計算指引。

2016年6月30日 (人民幣百萬元)	償二代	償一代
調整後資產淨值	384,050	352,258
其中：壽險業務調整後資產淨值	124,036	92,244
有效業務價值	237,340	262,279
內含價值	621,389	614,537
其中：壽險業務內含價值	361,376	354,524

分業務組合的一年新業務價值及新業務價值率如下：

截至2016年6月30日止12個月 (人民幣百萬元)	一年新業務價值		新業務價值率	
	償二代	償一代	償二代	償一代
個人業務	46,786	37,639	46.8%	37.7%
團體業務	339	391	1.4%	1.6%
合計	47,125	38,030	38.0%	30.7%

註：因四捨五入，直接相加未必等於總數。

流動性及財務資源

- 本公司從整個集團的層面統一管理流動性和財務資源。
- 2016年6月30日，本集團償付能力充足。

概述

流動性是指公司在任何需要的時候有隨時可動用的現金資產或資金供給能力以滿足資金需求。本集團流動性管理的目標是：確保經營、投資、籌資活動流動性的同時，對財務資源分配、資本結構進行合理優化，致力於以最優的財務資源分配和資本結構為股東創造最大回報。

本公司從整個集團的層面統一管理流動性和財務資源，本集團執行委員會下常設預算管理委員會、風險管理執行委員會和投資管理委員會對流動性和財務資源進行集中管理。此外，集團資金部作為集團流動性管理的執行部門，負責本集團的現金結算管理、現金流管理、融資管理和資本管理等資金管理職能。

本集團的流動性管理主要包括資本管理和現金流管理。本集團已建立了較完善的資本管理與決策機制。子公司根據自身業務發展需要提出資本需求，集團母公司根據子公司整體的業務發展情況提出集團整體資本規劃的建議，集團執行委員會在集團戰略規劃的基礎上決定最終資本規劃方案，進行資本分配。

本集團各項經營、投資、籌資活動均需滿足流動性管理的要求。集團母公司及旗下各保險子公司的經營性現金流主要按照收支兩條線的原則進行管理，通過資金的上劃歸集，集中管理，統一調撥，統一運用，及時對現金流進行日常監測。2016年上半年，本集團經營性活動現金流為淨流入。

資本結構

本集團各項業務產生的持續盈利構成集團資本的長期穩定來源。同時，集團根據資本規劃，綜合運用資本市場、債務市場工具，通過發行股本證券、次級債券、混合資本債券、二級資本債券等方式募集資本，確保資本充足，並通過股利分配等方式對資本盈餘進行調整。

截至2016年6月30日，本集團歸屬於母公司股東的權益總額為3.639.48億元，較2015年末增加8.9%。

截至2016年6月30日，集團母公司的資本構成主要為股東注資、A股和H股募集資金。

流動性及財務資源

集團資本運用

集團母公司的可動用資本包括其持有的債券、權益證券、銀行存款及現金等價物等項目。集團母公司的可動用資本主要用於向子公司投資及日常經營。截至2016年6月30日，集團母公司的可動用資本為358.30億元，較上年末增加85.39億元。

(人民幣百萬元)	2016年 6月30日	2015年 12月31日
可動用資本	35,830	27,291

集團母公司2016年上半年的可動用資本變動，主要是子公司分紅。截至2016年6月30日，集團母公司可動用資本充足。

流動性風險管理

流動性風險是指公司無法及時獲得充足資金或無法及時以合理成本獲得充足資金，以支付到期債務或履行其他支付義務的風險。

根據全球系統重要性保險機構(G-SIIs)以及償二代等國際國內監管要求，本集團制定了《中國平安保險(集團)股份有限公司流動性風險管理計劃》(LRMP)並定期更新，建立了包括風險偏好與限額、風險策略、風險監測、壓力測試、应急管理、考核問責等在內的流動性風險管理體系及相關制度，不斷優化管理機制與流程，有效提升集團與各專業公司對流動性風險的識別、評估與管理水平。同時，在LRMP框架下，本集團建立了詳細的流動性風險管理執行計劃，以全面的流動性缺口分析為核心，確保流動性風險識別、評估、監控和緩釋的有效執行。

在集團統一的流動性風險管理原則與規範指導下，各子公司綜合考慮其所面臨的監管政策、行業慣例及自身業務特徵，制定與之相適應的流動性風險偏好、風險指標及限額。集團及各子公司通過流動性風險信息系統以及流動性監測與報告機制，對各類業務的流動性風險進行充分識別、準確計量、持續監測和有效控制。集團及各子公司定期評估流動資產和到期負債情況，並開展現金流壓力測試，對未來一段時間內的流動性風險進行前瞻性分析，識別潛在流動性風險並採取有針對性的措施，有效控制流動性缺口。

集團及各子公司通過建立流動性儲備制度，保持穩定、便捷、多樣的融資渠道，確保有充分的流動性資源應對不利情況可能造成的流動性衝擊；同時，通過制定完備的流動性應急計劃以有效應對重大流動性事件。集團已經建立的內部防火牆機制有助於防範流動性風險在集團內部的跨機構傳染。

現金流分析

截至6月30日止6個月
(人民幣百萬元)

	2016年	2015年
經營活動產生的 現金流量淨額	65,998	247,896
投資活動產生的 現金流量淨額	(266,396)	(135,515)
籌資活動產生的 現金流量淨額	171,472	105,935

經營活動產生的淨現金流入同比減少73.4%，主要原因是平安銀行同業存放款項同比減少。

投資活動產生的淨現金流出同比增長96.6%，主要原因是平安銀行債權投資支付的現金流同比大幅增加。

籌資活動產生的淨現金流入同比增加61.9%，主要原因是平安銀行同業存單業務增長及二級資本債券的發行。

現金及現金等價物

(人民幣百萬元)	2016年 6月30日	2015年 12月31日
現金	237,371	228,633
原始期限三個月以內到期的 債券投資	2,820	3,223
原始期限三個月以內到期的 買入返售金融資產	65,928	101,469
現金及現金等價物合計	306,119	333,325

本公司相信，目前所持流動資產及未來經營所產生的現金淨值，以及可獲取的短期借款將能滿足本集團可預見的現金需求。

集團償付能力

保險集團償付能力是將保險集團母公司及其子公司、合營企業和聯營企業視作單一報告主體而計算的合併償付能力。保險集團償付能力充足率是評估保險集團資本充足狀況的重要監管指標。

2015年2月，中國保監會發佈中國風險導向的償付能力體系(即「償二代」)，保險業進入償二代過渡期。償二代建立了一套以風險為導向的監管體系，科學全面地計量保險公司面臨的風險，使資本要求與風險更相關。根據過渡期試運行情況，經國務院同意，中國保監會決定自2016年1月1日起正式施行《保險公司償付能力監管規則(第1號 - 第17號)》。

下表列示償二代體系下本集團償付能力的相關數據：

(人民幣百萬元)	2016年 6月30日	2015年 12月31日
核心資本	830,149	730,052
實際資本	870,949	764,677
最低資本	414,000	373,186
核心償付能力充足率 (監管規定 \geq 50%)	200.5%	195.6%
綜合償付能力充足率 (監管規定 \geq 100%)	210.4%	204.9%

註： 核心償付能力充足率=核心資本/最低資本；綜合償付能力充足率=實際資本/最低資本。

股本變動及股東情況

按照A股監管規定披露的持股情況 股本變動情況表

單位：股	2016年1月1日		報告期內變動				2016年6月30日		
	數量	比例(%)	發行新股	送股	公積金轉股	其他	小計	數量	比例(%)
一 有限售條件股份	-	-	-	-	-	-	-	-	-
二 無限售條件流通股									
1 人民幣普通股	10,832,664,498	59.26	-	-	-	-	-	10,832,664,498	59.26
2 境內上市的外資股	-	-	-	-	-	-	-	-	-
3 境外上市的外資股	7,447,576,912	40.74	-	-	-	-	-	7,447,576,912	40.74
4 其他	-	-	-	-	-	-	-	-	-
合計	18,280,241,410	100.00	-	-	-	-	-	18,280,241,410	100.00
三 股份總數	18,280,241,410	100.00	-	-	-	-	-	18,280,241,410	100.00

註：(1) 截至2016年6月30日止六個月(「報告期」)內，公司股份總數及股本結構未發生變化。
(2) 本報告期末公司無內部職工股。

股東情況

股東數量和持股情況

報告期末股東總數

296,368戶(其中境內股東291,604戶)

報告期末前十名股東持股情況

股東名稱	股東性質	持股比例(%)	持股總數	股份種類	報告期內增減 (+, -)	持有有限售 條件股份數量	質押或凍結 的股份數量
香港中央結算(代理人)有限公司	境外法人	32.09	5,866,981,726	H股	-596,320	-	未知
深圳市投資控股有限公司	國家	5.27	962,719,102	A股	-	-	質押380,060,000
同盈貿易有限公司	境外法人	4.32	789,001,992	H股	-	-	質押789,001,992
中國證券金融股份有限公司	國有法人	4.02	735,567,104	A股	+ 357,904,439	-	-
華夏人壽保險股份有限公司 - 萬能保險產品	其他	3.86	706,095,889	A股	+84,509,450	-	-
隆福集團有限公司	境外法人	2.77	505,772,634	H股	-	-	質押505,772,634
中央匯金資產管理有限責任公司	國家	2.65	483,801,600	A股	-	-	-
商發控股有限公司	境外法人	1.43	261,581,728	H股	-	-	質押169,463,933
深業集團有限公司	國有法人	1.41	257,728,008	A股	-	-	-
博時基金 - 農業銀行 - 博時中證 金融資產管理計劃	其他	0.95	173,204,000	A股	+3,787,700	-	-

註：香港中央結算(代理人)有限公司所持股份為代其客戶持有。為避免重複計算，香港中央結算(代理人)有限公司持股數量已經除去同盈貿易有限公司、隆福集團有限公司、商發控股有限公司三家公司的持股數據。

上述股東關聯關係或一致行動關係的說明：

同盈貿易有限公司、隆福集團有限公司、商發控股有限公司均屬於卜蜂集團有限公司間接全資控股子公司，三者因具有同一控制人構成一致行動關係。

除上述情況外，本公司未知上述其他股東之間是否存在關聯關係或一致行動關係。

股本變動及股東情況

控股股東及實際控制人情況

本公司股權結構較為分散，不存在控股股東，也不存在實際控制人。

按照H股監管規定披露的持股情況

主要股東及其他人士於本公司股份及相關股份擁有的權益及淡倉

就本公司董事或監事所知，截至2016年6月30日，下列人士（本公司董事，監事及最高行政人員除外）於本公司股份或相關股份中擁有根據《證券及期貨條例》第XV部第2及第3分部的條文須向本公司披露或記載於本公司按《證券及期貨條例》第336條須置存之登記冊內的權益或淡倉：

有權在本公司任何股東大會行使或控制10%或以上投票權之主要股東之權益及淡倉

主要股東名稱	H/A股	身份	附註	H/A股數目	權益性質	佔全部	佔全部
						已發行H/A股 百分比(%)	已發行股份 百分比(%)
卜蜂集團有限公司	H	受控制企業權益		2,357,656,226	好倉	31.66	12.90
		第317條所指的 協議的一方		100,000,000	好倉	1.34	0.55
		合計：	(1),(2)	2,457,656,226		33.00	13.44
		受控制企業權益	(1)	605,324,590	淡倉	8.13	3.31
Dhanin Chearavanont	H	第317條所指的 協議的一方		2,357,656,226	好倉	31.66	12.90
		受控制企業權益		100,000,000	好倉	1.34	0.55
		合計：	(1),(2)	2,457,656,226		33.00	13.44
		第317條所指的 協議的一方	(2)	605,324,590	淡倉	8.13	3.31
King Ace International Limited	H	第317條所指的 協議的一方		2,357,656,226	好倉	31.66	12.90
		受控制企業權益		100,000,000	好倉	1.34	0.55
		合計：	(1),(2)	2,457,656,226		33.00	13.44
		第317條所指的 協議的一方	(2)	605,324,590	淡倉	8.13	3.31

其他主要股東的權益及淡倉

主要股東名稱	H/A股	身份	附註	H/A股數目	權益性質	佔全部 已發行H/A股 百分比(%)	佔全部 已發行股份 百分比(%)
同盈貿易有限公司	H	實益擁有人	(1)	789,001,992	好倉	10.59	4.32
易盛發展有限公司	H	實益擁有人	(1)	605,324,590	好倉	8.13	3.31
				605,324,590	淡倉	8.13	3.31
隆福集團有限公司	H	實益擁有人	(1)	505,772,634	好倉	6.79	2.77
JPMorgan Chase & Co.	H	實益擁有人		371,103,599	好倉	4.98	2.03
		投資經理		128,017,359	好倉	1.72	0.70
		受託人		11,600	好倉	0.00	0.00
		保管人		219,123,615	借出股份	2.94	1.20
		合計：	(3)	718,256,173		9.64	3.93
		實益擁有人	(3)	75,335,227	淡倉	1.01	0.41
UBS AG	H	實益擁有人		667,735,354	好倉	8.97	3.65
		對股份持有保證 權益的人		165,093,247	好倉	2.22	0.90
		受控制企業權益	(4)	101,096,520	好倉	1.36	0.55
		合計：	(4)	933,925,121		12.54	5.11
		實益擁有人	(4)	1,189,596,046	淡倉	15.97	6.51
UBS Group AG	H	對股份持有保證 權益的人		163,199,841	好倉	2.19	0.89
		受控制企業權益	(5)	816,702,801	好倉	10.97	4.47
		合計：	(5)	979,902,642		13.16	5.36
		受控制企業權益	(5)	1,265,784,671	淡倉	17.00	6.92
Deutsche Bank Aktiengesellschaft	H	實益擁有人		340,735,134	好倉	4.58	1.86
		對股份持有保證 權益的人		7,602,203	好倉	0.10	0.04
		受控制企業權益	(6)	19,302,347	好倉	0.26	0.11
		保管人		6,497,516	借出股份	0.09	0.04
		其他		385,000	好倉	0.01	0.00
		合計：	(6)	374,522,200		5.03	2.05
		實益擁有人	(6)	298,853,336	淡倉	4.01	1.63

股本變動及股東情況

主要股東名稱	H/A股	身份	附註	H/A股數目	權益性質	佔全部	佔全部
						已發行H/A股	已發行股份
						百分比(%)	百分比(%)
Citigroup Inc.	H	受控制企業權益	(7)	59,112,013	好倉	0.79	0.32
		保管人		312,941,062	借出股份	4.20	1.71
		對股份持有保證		1,759,500	好倉	0.02	0.01
		權益的人					
		合計：	(7)	373,812,575		5.02	2.04
		受控制企業權益	(7)	76,023,725	淡倉	1.02	0.42
深圳市投資控股有限公司	A	實益擁有人		962,719,102	好倉	8.89	5.27

附註：

- (1) 卜蜂集團有限公司因擁有若干企業的控制權而被視作持有本公司合共2,357,656,226股H股(好倉)之權益及605,324,590股H股(淡倉)之權益。按卜蜂集團有限公司於2015年11月4日遞交的表格，下述本公司H股股份由卜蜂集團有限公司所控制的公司持有，詳情如下：

受控法團的名稱	控權股東的姓名或名稱	控制百分率%	直接權益 (是/否)	權益性質	股份數目
CPG Overseas Company Limited	Chareon Pokphand Group Company Limited	100.00	否	好倉	2,357,656,226
CT Bright Group Company Limited (Formerly known as「Chia Tai Resources Holdings Limited」)	CPG Overseas Company Limited	100.00	否	好倉	2,357,656,226
Chia Tai Giant Far Limited	CT Bright Group Company Limited (Formerly known as「Chia Tai Resources Holdings Limited」)	100.00	否	好倉	2,357,656,226
Chia Tai Primrose Holdings Limited	Chia Tai Giant Far Limited	100.00	是	好倉	8,360,200
Chia Tai Primrose Holdings Limited	Chia Tai Giant Far Limited	100.00	否	好倉	2,349,296,026
Chia Tai Primrose Investment Limited	Chia Tai Primrose Holdings Limited	100.00	否	好倉	2,349,296,026
Easy Boom Developments Limited	Chia Tai Primrose Investment Limited	100.00	是	好倉 淡倉	605,324,590 605,324,590
All Gain Trading Limited	Chia Tai Primrose Investment Limited	100.00	是	好倉	789,001,992
Business Fortune Holdings Limited	Chia Tai Primrose Investment Limited	100.00	是	好倉	261,581,728
Bloom Fortune Group Limited	Chia Tai Primrose Investment Limited	100.00	是	好倉	505,772,634
Jubilee Success Holdings Limited	Chia Tai Primrose Investment Limited	100.00	是	好倉	47,352,072
Majestic Junilee Limited	Chia Tai Primrose Investment Limited	100.00	是	好倉	20,730,730
Ewealth Global Limited	Chia Tai Primrose Investment Limited	100.00	是	好倉	76,858,634
King Beyond Global Limited	Chia Tai Primrose Investment Limited	100.00	是	好倉	42,673,646

於卜蜂集團有限公司所持有本公司股份權益中，包括605,324,590股H股(淡倉)乃涉及衍生工具，類別為透過實物交收非上市證券。此外，卜蜂集團有限公司根據《證券及期貨條例》第317條而被視作持有本公司100,000,000股H股(好倉)。

- (2) Boom Dragon Limited及Long Growth Global Limited分別持有本公司88,000,000股H股(好倉)及12,000,000股H股(好倉), Boom Dragon Limited及Long Growth Global Limited均被King Ace International Limited全資擁有, 而King Ace International Limited為Dhanin Chearavanont全資擁有。此外, King Ace International Limited及Dhanin Chearavanont根據《證券及期貨條例》第317條而被視作持有本公司2,357,656,226股H股(好倉)及605,324,590股H股(淡倉)。
- (3) JPMorgan Chase & Co.因擁有若干企業的控制權而被視作持有本公司合共718,256,173股H股(好倉)之權益及75,335,227股H股(淡倉)之權益。

按JPMorgan Chase & Co.於2016年5月13日遞交的表格, 下述本公司H股股份由JPMorgan Chase & Co.所控制的公司持有, 詳情如下:

受控法團的名稱	控權股東的姓名或名稱	控制百分率%	直接權益		股份數目
			(是/否)	權益性質	
J.P. Morgan Securities LLC	J.P. Morgan Broker-Dealer Holdings Inc	100.00	是	好倉 淡倉	118,769,555 167,260
J.P. Morgan Clearing Corp	J.P. Morgan Securities LLC	100.00	是	好倉 淡倉	878,608 46,400
JF International Management Inc.	JPMorgan Asset Management (Asia) Inc.	100.00	是	好倉 淡倉	441,000 0
JF Asset Management Limited	JPMorgan Asset Management (Asia) Inc.	100.00	是	好倉 淡倉	64,500,500 0
JPMorgan Asset Management (Japan) Limited	JPMorgan Asset Management (Asia) Inc.	100.00	是	好倉 淡倉	2,371,000 0
JPMorgan Asset Management (Taiwan) Limited	JPMorgan Asset Management (Asia) Inc.	100.00	是	好倉 淡倉	4,290,000 0
J.P. Morgan Investment Management Inc.	JPMorgan Asset Management Holdings Inc	100.00	是	好倉 淡倉	30,023,394 0
J.P. Morgan GT Corporation	JPMorgan Chase & Co.	100.00	是	好倉 淡倉	2,000,000 0
Bank One International Holdings Corporation	J.P. Morgan International Inc.	100.00	否	好倉 淡倉	372,174,963 90,734,585
J.P. Morgan International Inc.	JPMorgan Chase Bank, N.A.	100.00	否	好倉 淡倉	372,174,963 90,734,585
J.P. Morgan Chase International Holdings	J.P. Morgan Chase (UK) Holdings Limited	100.00	否	好倉 淡倉	122,719,527 15,613,018
J.P. Morgan Trust Company of Delaware	J.P. Morgan Equity Holdings, Inc.	100.00	是	好倉 淡倉	9,870 0
J.P. Morgan Whitefriars Inc.	J.P. Morgan Overseas Capital Corporation	100.00	是	好倉 淡倉	124,222,923 50,558,549
J.P. Morgan Securities plc	J.P. Morgan Capital Financing Limited	0.59	是	好倉 淡倉	122,719,527 15,613,018
J.P. Morgan Securities plc	J.P. Morgan Chase International Holdings	99.41	是	好倉 淡倉	122,719,527 15,613,018
JPMorgan Chase Bank, N.A.	JPMorgan Chase & Co.	100.00	是	好倉 淡倉	223,979,104 0
J.P. Morgan Chase Bank Berhad	J.P. Morgan International Finance Limited	100.00	是	好倉 淡倉	2,512,986 8,950,000
JPMorgan Asset Management (UK) Limited	JPMorgan Asset Management Holdings (UK) Limited	100.00	是	好倉 淡倉	18,377,400 0

股本變動及股東情況

受控法團的名稱	控權股東的姓名或名稱	控制百分率%	直接權益 (是/否)	權益性質	股份數目
China International Fund Management Co Ltd	JPMorgan Asset Management (UK) Limited	49.00	是	好倉 淡倉	2,930,500 0
JPMorgan Funds Management, Inc.	JPMorgan Distribution Services, Inc.	100.00	是	好倉 淡倉	229,806 0
J.P. Morgan Capital Financing Limited	JPMorgan Chase & Co.	100.00	否	好倉 淡倉	122,719,527 15,613,018
J.P. Morgan Securities LLC	J.P. Morgan Broker-Dealer Holdings Inc	100.00	否	好倉 淡倉	878,608 46,400
J.P. Morgan Broker-Dealer Holdings Inc	JPMorgan Chase & Co.	100.00	否	好倉 淡倉	119,648,163 213,660
J.P. Morgan Capital Holdings Limited	J.P. Morgan Overseas Capital Corporation	27.27	否	好倉 淡倉	122,719,527 15,613,018
J.P. Morgan Capital Holdings Limited	J.P. Morgan International Finance Limited	72.73	否	好倉 淡倉	122,719,527 15,613,018
JPMorgan Asset Management Holdings Inc	JPMorgan Chase & Co.	100.00	否	好倉 淡倉	122,933,794 0
JPMorgan Asset Management (Asia) Inc.	JPMorgan Asset Management Holdings Inc	100.00	否	好倉 淡倉	71,602,500 0
J.P. Morgan Chase (UK) Holdings Limited	J.P. Morgan Capital Holdings Limited	100.00	否	好倉 淡倉	122,719,527 15,613,018
JPMorgan Asset Management Holdings (UK) Limited	JPMorgan Asset Management International Limited	100.00	否	好倉 淡倉	21,307,900 0
J.P. Morgan Overseas Capital Corporation	J.P. Morgan International Finance Limited	100.00	否	好倉 淡倉	246,942,450 66,171,567
JPMorgan Asset Management International Limited	JPMorgan Asset Management Holdings Inc	100.00	否	好倉 淡倉	21,307,900 0
JPMorgan Chase Bank, N.A.	JPMorgan Chase & Co.	100.00	否	好倉 淡倉	372,174,963 90,734,585
J.P. Morgan Equity Holdings, Inc.	JPMorgan Chase & Co.	100.00	否	好倉 淡倉	9,870 0
J.P. Morgan International Finance Limited	Bank One International Holdings Corporation	100.00	否	好倉 淡倉	372,174,963 90,734,585
JPMorgan Asset Management (UK) Limited	JPMorgan Asset Management Holdings (UK) Limited	100.00	否	好倉 淡倉	2,930,500 0
JPMorgan Distribution Services, Inc.	JPMorgan Chase & Co.	100.00	否	好倉 淡倉	229,806 0

於JPMorgan Chase & Co. 所持有本公司股份權益及淡倉中，包括219,123,615股H股（好倉）可供借出之股份。另外，有62,737,989股H股（好倉）及75,288,827股H股（淡倉）乃涉及衍生工具，類別為：

21,287,557股H股（好倉）及14,003,017股H股（淡倉）	-	透過實物交收上市證券
499,500股H股（好倉）及29,469,000股H股（淡倉）	-	透過現金交收上市證券
10,128,946股H股（好倉）及4,125,264股H股（淡倉）	-	透過實物交收非上市證券
30,821,986股H股（好倉）及27,691,546股H股（淡倉）	-	透過現金交收非上市證券

(4) UBS AG通過其若干直接全資附屬公司而被視作持有本公司合共101,096,520股H股（好倉）之權益。

按UBS AG於2015年7月30日遞交的表格，下述本公司H股股份由UBS AG所控制的公司持有，詳情如下：

受控法團的名稱	控權股東的姓名或名稱	控制百分率%	直接權益 (是/否)	權益性質	股份數目
UBS Fund Management (Switzerland) AG	UBS AG	100.00	是	好倉 淡倉	13,347,500 0
UBS Fund Services (Luxembourg) S.A.	UBS AG	100.00	是	好倉 淡倉	22,604,966 0
UBS Global Asset Management (Americas) Inc.	UBS AG	100.00	是	好倉 淡倉	2,503,000 0
UBS Global Asset Management (Australia) Ltd	UBS AG	100.00	是	好倉 淡倉	370,000 0
UBS Global Asset Management (Canada) Inc.	UBS AG	100.00	是	好倉 淡倉	4,440,000 0
UBS Global Asset Management (Hong Kong) Limited	UBS AG	100.00	是	好倉 淡倉	12,470,936 0
UBS Global Asset Management (Japan) Ltd	UBS AG	100.00	是	好倉 淡倉	1,964,104 0
UBS Global Asset Management (Singapore) Ltd	UBS AG	100.00	是	好倉 淡倉	26,022,000 0
UBS Global Asset Management Trust Company	UBS AG	100.00	是	好倉 淡倉	64,000 0
UBS Global Asset Management (UK) Ltd	UBS AG	100.00	是	好倉 淡倉	16,052,000 0
UBS Global Asset Management (Deutschland) GmbH	UBS AG	100.00	是	好倉 淡倉	29,000 0
UBS Financial Services Inc.	UBS AG	100.00	是	好倉 淡倉	34,814 0
UBS Bank (Canada)	UBS AG	100.00	是	好倉 淡倉	13,700 0
UBS Swiss Financial Advisers AG	UBS AG	100.00	是	好倉 淡倉	510,000 0
UBS Global Asset Management Life Ltd	UBS AG	100.00	是	好倉 淡倉	12,000 0
UBS Switzerland AG	UBS AG	100.00	是	好倉 淡倉	622,000 0
UBS O'Connor Limited	UBS AG	100.00	是	好倉 淡倉	36,500 0

另外，有644,518,785股H股（好倉）及1,089,909,472股H股（淡倉）乃涉及衍生工具，類別為：

9,955,876股H股（好倉）及9,967,000股H股（淡倉）	-	透過實物交收上市證券
1,252,878股H股（好倉）及29,279,768股H股（淡倉）	-	透過現金交收上市證券
182,785,280股H股（好倉）及51,911,643股H股（淡倉）	-	透過實物交收非上市證券
450,524,751股H股（好倉）及998,751,061股H股（淡倉）	-	透過現金交收非上市證券

股本變動及股東情況

(5) UBS Group AG因擁有若干企業的控制權而被視作持有本公司合共816,702,801股H股(好倉)之權益及1,265,784,671股H股(淡倉)之權益。

按UBS Group AG於2016年3月23日遞交的表格，下述本公司H股股份由UBS Group AG所控制的公司持有，詳情如下：

受控法團的名稱	控權股東的姓名或名稱	控制百分率%	直接權益 (是/否)	權益性質	股份數目
UBS AG	UBS Group AG	100.00	是	好倉 淡倉	682,116,347 1,265,784,671
UBS Asset Management (Americas) Inc.	UBS Group AG	100.00	是	好倉 淡倉	1,216,000 0
UBS Asset Management (Australia) Ltd	UBS Group AG	100.00	是	好倉 淡倉	2,500 0
UBS Asset Management (Canada) Co.	UBS Group AG	100.00	是	好倉 淡倉	5,404,000 0
UBS Asset Management (Deutschland) GmbH	UBS Group AG	100.00	是	好倉 淡倉	29,000 0
UBS Asset Management (Hong Kong) Ltd	UBS Group AG	100.00	是	好倉 淡倉	13,865,666 0
UBS Asset Management (Japan) Ltd	UBS Group AG	100.00	是	好倉 淡倉	2,309,604 0
UBS Asset Management Life Limited	UBS Group AG	100.00	是	好倉 淡倉	12,000 0
UBS Asset Management (Singapore) Ltd	UBS Group AG	100.00	是	好倉 淡倉	37,005,500 0
UBS Asset Management Trust Company	UBS Group AG	100.00	是	好倉 淡倉	183,500 0
UBS Asset Management (UK) Limited	UBS Group AG	100.00	是	好倉 淡倉	23,609,500 0
UBS Fund Management (Luxembourg) S.A.	UBS Group AG	100.00	是	好倉 淡倉	29,968,300 0
UBS Fund Management (Switzerland) AG	UBS Group AG	100.00	是	好倉 淡倉	18,348,000 0
UBS Switzerland AG	UBS Group AG	100.00	是	好倉 淡倉	2,143,350 0
UBS Financial Services Inc.	UBS Group AG	100.00	是	好倉 淡倉	82,662 0
UBS Bank (Canada)	UBS Group AG	100.00	是	好倉 淡倉	28,872 0
UBS Swiss Financial Advisers AG	UBS Group AG	100.00	是	好倉 淡倉	378,000 0

另外，有678,270,260股H股(好倉)及1,232,786,392股H股(淡倉)乃涉及衍生工具，類別為：

13,044,957股H股(好倉)及13,418,684股H股(淡倉)	-	透過實物交收上市證券
288,266股H股(好倉)及18,346,716股H股(淡倉)	-	透過現金交收上市證券
232,556,104股H股(好倉)及168,372,739股H股(淡倉)	-	透過實物交收非上市證券
432,380,933股H股(好倉)及1,032,648,253股H股(淡倉)	-	透過現金交收非上市證券

(6) Deutsche Bank Aktiengesellschaft因擁有若干企業的控制權而被視作持有本公司合共19,302,347股H股(好倉)之權益。

按Deutsche Bank Aktiengesellschaft於2015年8月27日遞交的表格, 下述本公司H股股份由Deutsche Bank Aktiengesellschaft所控制的公司持有, 詳情如下:

受控法團的名稱	控權股東的姓名或名稱	控制百分率%	直接權益 (是/否)	權益性質	股份數目
DB Valoren S.à r.l.	Deutsche Bank Aktiengesellschaft	100.00	否	好倉 淡倉	3,979,782 0
Deutsche Asia Pacific Holdings Pte Ltd	DB Valoren S.à r.l.	100.00	否	好倉 淡倉	3,979,782 0
Deutsche Asset Management (Asia) Limited	Deutsche Asia Pacific Holdings Pte Ltd	100.00	是	好倉 淡倉	3,979,782 0
DB UK PCAM Holdings Limited	Deutsche Bank Aktiengesellschaft	100.00	否	好倉 淡倉	1,383,962 0
Deutsche Asset Management Group Limited	DB UK PCAM Holdings Limited	100.00	否	好倉 淡倉	1,383,962 0
Deutsche Asset Management (Korea) Company Limited	Deutsche Asset Management Group Limited	100.00	是	好倉 淡倉	31,000 0
Deutsche Asset Management (UK) Limited	Deutsche Asset Management Group Limited	100.00	是	好倉 淡倉	1,352,962 0
Deutsche Bank Luxembourg S.A.	Deutsche Bank Aktiengesellschaft	100.00	否	好倉 淡倉	1,331,200 0
Deutsche Asset & Wealth Management Investment S.A.	Deutsche Bank Luxembourg S.A.	100.00	是	好倉 淡倉	1,331,200 0
DB Finanz-Holding GmbH	Deutsche Bank Aktiengesellschaft	100.00	否	好倉 淡倉	11,115,115 0
DWS Holding & Service GmbH	DB Finanz-Holding GmbH	99.38	否	好倉 淡倉	11,115,115 0
Deutsche Asset & Wealth Management Investment GmbH	DWS Holding & Service GmbH	100.00	是	好倉 淡倉	11,115,115 0
DB Capital Markets (Deutschland) GmbH	Deutsche Bank Aktiengesellschaft	100.00	否	好倉 淡倉	1,180,288 0
Deutsche Asset & Wealth Management International GmbH	DB Capital Markets (Deutschland) GmbH	100.00	是	好倉 淡倉	900,088 0
Sal. Oppenheim jr. & Cie. AG & Co. Kommanditgesellschaft auf Aktien	DB Capital Markets (Deutschland) GmbH	100.00	否	好倉 淡倉	280,200 0
Sal. Oppenheim jr. & Cie. Luxembourg S.A.	Sal. Oppenheim jr. & Cie. AG & Co. Kommanditgesellschaft auf Aktien	100.00	否	好倉 淡倉	280,200 0
Oppenheim Asset Management Services S.à r.l.	Sal. Oppenheim jr. & Cie. Luxembourg S.A.	100.00	是	好倉 淡倉	280,200 0
Deutsche Finance No. 2 Limited	Deutsche Bank Aktiengesellschaft	100.00	否	好倉 淡倉	312,000 0
Deutsche Holdings No. 4 Limited	Deutsche Finance No. 2 Limited	94.90	否	好倉 淡倉	312,000 0
Abbey Life Assurance Company Limited	Deutsche Holdings No. 4 Limited	100.00	是	好倉 淡倉	312,000 0

股本變動及股東情況

於Deutsche Bank Aktiengesellschaft所持有本公司股份權益及淡倉中，包括6,497,516股H股（好倉）可供借出之股份。另外，有320,723,336股H股（好倉）及298,853,336股H股（淡倉）乃涉及衍生工具，類別為：

2,172,000股H股（好倉）及5,270,000股H股（淡倉）	-	透過實物交收上市證券
274,401,976股H股（好倉）及279,141,976股H股（淡倉）	-	透過現金交收上市證券
44,149,360股H股（好倉）及14,441,360股H股（淡倉）	-	透過現金交收非上市證券

(7) Citigroup Inc.因擁有若干企業的控制權而被視作持有本公司合共373,812,575股H股（好倉）之權益及76,023,725股H股（淡倉）之權益。

按Citigroup Inc.於2016年7月5日遞交的表格，下述本公司H股股份由Citigroup Inc.所控制的公司持有，詳情如下：

受控法團的名稱	控權股東的姓名或名稱	控制百分率%	直接權益 (是/否)	權益性質	股份數目
Citigroup Global Markets Hong Kong Limited	Citigroup Financial Products Inc.	100.00	是	好倉 淡倉	5,186,142 9,073,369
Citigroup Global Markets Limited	Citigroup Global Markets Europe Limited	100.00	是	好倉 淡倉	49,650,467 33,896,244
Citigroup Global Markets Inc.	Citigroup Financial Products Inc.	100.00	是	好倉 淡倉	2,738,978 0
Morgan Stanley Smith Barney Holdings LLC	Citigroup Global Markets Inc.	49.00	是	好倉 淡倉	0 0
Citibank N.A.	Citicorp Holdings Inc.	100.00	是	好倉 淡倉	0 0
Citigroup Alternative Investments LLC	Citigroup Investments Inc.	100.00	是	好倉 淡倉	0 0
Automated Trading Desk Financial Services, LLC	Automated Trading Desk, LLC	100.00	是	好倉 淡倉	0 0
Citigroup Trust – Delaware, National Association	Citibank N.A.	100.00	是	好倉 淡倉	0 0
Citicorp Trust, National Association	Citibank N.A.	100.00	是	好倉 淡倉	0 0
Citicorp Trust South Dakota	Citibank N.A.	100.00	是	好倉 淡倉	0 0
Citigroup Global Markets Asia Limited	Citigroup Global Markets Hong Kong Holdings Ltd	100.00	是	好倉 淡倉	0 0
Cititrust (Bahamas) Limited	Citigroup Participation Luxembourg Limited	100.00	是	好倉 淡倉	104,000 0
Cititrust (Switzerland) Limited	Citigroup Participation Luxembourg Limited	100.00	是	好倉 淡倉	0 0
Citigroup Global Markets Deutschland AG	Citigroup Global Markets Finance Corporation & Co. beschränkt haftende KG	100.00	是	好倉 淡倉	0 0
Citigroup Derivatives Markets Inc.	Citigroup Financial Products Inc.	100.00	是	好倉 淡倉	0 0
Citigroup First Investment Management Limited	Citigroup Global Markets Hong Kong Holdings Ltd	100.00	是	好倉 淡倉	793,500 0
Cititrust Jersey Limited	Citibank Overseas Investment Corporation	100.00	是	好倉 淡倉	119,000 0

受控法團的名稱	控權股東的姓名或名稱	控制百分率%	直接權益 (是 / 否)	權益性質	股份數目
Citibank (Switzerland) AG	Citicorp Banking Corporation	100.00	是	好倉 淡倉	49,500 0
Citigroup Global Markets Funding Luxembourg SCA	Citigroup Global Markets Holdings Inc.	100.00	是	好倉 淡倉	0 99,983
Impulsora de Fondos Banamex S.A. de C.V.	Acciones y Valores, S.A. de C.V.	100.00	是	好倉 淡倉	124,896 0
Acciones y Valores, S.A. de C.V.	Grupo Financiero Banamex, S.A. de C.V.	100.00	是	好倉 淡倉	0 0
Citigroup Financial Products Inc.	Citigroup Global Markets Holdings Inc.	100.00	否	好倉 淡倉	8,718,620 9,073,369
Citigroup Global Markets Holdings Inc.	Citigroup Inc.	100.00	否	好倉 淡倉	58,369,087 43,069,595
Citigroup Global Markets Europe Limited	Citigroup Global Markets (International) Finance AG	0.11	否	好倉 淡倉	49,650,467 33,896,244
Citigroup Global Markets Europe Limited	Citigroup Financial Products Inc.	64.67	否	好倉 淡倉	49,650,467 33,896,244
Citigroup Global Markets Europe Limited	Citigroup Global Markets International LLC	35.22	否	好倉 淡倉	49,650,467 33,896,244
Citigroup Global Markets (International) Finance AG	Citigroup Financial Products Inc.	100.00	否	好倉 淡倉	1,810,000 0
Citigroup Global Markets International LLC	Citigroup Financial Products Inc.	100.00	否	好倉 淡倉	0 0
Citigroup Global Markets Inc.	Citigroup Financial Products Inc.	100.00	否	好倉 淡倉	0 0
Citicorp Holdings Inc.	Citigroup Inc.	100.00	否	好倉 淡倉	315,269,092 32,954,130
Citigroup Investments Inc.	Citigroup Inc.	100.00	否	好倉 淡倉	0 0
Automated Trading Desk, LLC	Automated Trading Desk Holdings, Inc.	100.00	否	好倉 淡倉	0 0
Automated Trading Desk Holdings, Inc.	Citigroup Acquisition LLC	100.00	否	好倉 淡倉	0 0
Citigroup Acquisition LLC	Citigroup Financial Products Inc.	100.00	否	好倉 淡倉	0 0
Citibank N.A.	Citicorp Holdings Inc.	100.00	否	好倉 淡倉	223,000 0
Citigroup Global Markets Hong Kong Holdings Ltd	Citigroup Global Markets Overseas Finance Limited	100.00	否	好倉 淡倉	793,500 0
Citigroup Global Markets Overseas Finance Limited	Citigroup Global Markets (International) Finance AG	51.86	否	好倉 淡倉	1,810,000 0
Citigroup Global Markets Overseas Finance Limited	Citigroup Global Markets Switzerland Holding GmbH	48.14	否	好倉 淡倉	793,500 0
Citigroup Global Markets Switzerland Holding GmbH	Citigroup Financial Products Inc.	100.00	否	好倉 淡倉	793,500 0
Citigroup Participation Luxembourg Limited	Citigroup International Luxembourg Limited	100.00	否	好倉 淡倉	104,000 0

股本變動及股東情況

受控法團的名稱	控權股東的姓名或名稱	控制百分率%	直接權益 (是/否)	權益性質	股份數目
Citigroup International Luxembourg Limited	Citigroup Overseas Investments Bahamas Inc.	100.00	否	好倉 淡倉	104,000 0
Citigroup Overseas Investments Bahamas Inc.	Citibank Overseas Investment Corporation	100.00	否	好倉 淡倉	104,000 0
Citibank Overseas Investment Corporation	Citibank N.A.	100.00	否	好倉 淡倉	223,000 0
Citigroup Global Markets Hong Kong Holdings Limited	Citigroup Global Markets Overseas Finance Limited	100.00	否	好倉 淡倉	1,016,500 0
Grupo Financiero Banamex, S.A. de C.V.	Citicorp (Mexico) Holdings LLC	100.00	否	好倉 淡倉	124,896 0
Citicorp (Mexico) Holdings LLC	NAMGK Mexico Holding, S. de R.L. de C.V.	100.00	否	好倉 淡倉	124,896 0
NAMGK Mexico Holding, S. de R.L. de C.V.	Citigroup Capital Partners Mexico, S. de R.L. de C.V.	100.00	否	好倉 淡倉	124,896 0
Citigroup Capital Partners Mexico, S. de R.L. de C.V.	Citicorp Global Holdings, Inc.	100.00	否	好倉 淡倉	124,896 0
Citicorp Global Holdings, Inc.	Citicorp Banking Corporation	100.00	否	好倉 淡倉	124,896 0
Citicorp Banking Corporation	Citigroup Inc.	100.00	否	好倉 淡倉	174,396 0
Citigroup Global Markets Finance Corporation & Co. beschränkt haftende KG	Citigroup Global Markets Finance LLC	100.00	否	好倉 淡倉	0 0
Citigroup Global Markets Finance LLC	Citigroup Overseas Investments Bahamas Inc.	100.00	否	好倉 淡倉	0 0
Acciones y Valores, S.A. de C.V.	Grupo Financiero Banamex, S.A. de C.V.	100.00	否	好倉 淡倉	124,896 0
Citibank N.A.	Citicorp Holdings Inc.	100.00	是	好倉 淡倉	315,046,092 32,954,130
Citibank Canada	Citibank Overseas Investment Corporation	100.00	是	好倉 淡倉	0 0
Citigroup Trust – Delaware National Association	Citibank N.A.	100.00	是	好倉 淡倉	0 0

於Citigroup Inc.所持有本公司股份權益及淡倉中，包括312,941,062股H股(好倉)可供借出之股份。另外，有51,229,640股H股(好倉)及39,788,675股H股(淡倉)乃涉及衍生工具，類別為：

4,579,671股H股(好倉)及8,394,751股H股(淡倉)	-	透過實物交收非上市證券
46,649,969股H股(好倉)及31,393,924股H股(淡倉)	-	透過現金交收非上市證券

(8) 由於四捨五入的關係，百分比數字相加的結果可能不等於所列總數。

除上文所披露者外，本公司董事及監事並不知悉任何其他人士(本公司董事，監事及最高行政人員除外)於2016年6月30日在本公司股份及相關股份中擁有根據《證券及期貨條例》第XV部第2及第3分部的條文須向本公司披露或記載於本公司根據《證券及期貨條例》第336條須存置的登記冊的任何權益或淡倉。

董事、監事和高級管理人員

董事、監事和高級管理人員持股情況

於2016年6月30日，本公司現任及報告期內離任董事、監事及高級管理人員根據中國證監會頒佈的《公開發行證券的公司信息披露內容與格式準則第3號 – 半年度報告的內容與格式（2014年修訂）》需披露的持有本公司股份的情況；及本公司董事、監事及最高行政人員根據《證券及期貨條例》第XV部份，持有的本公司及其相聯法團（定義見《證券及期貨條例》第XV部）的股份、相關股份及債權證中擁有根據《證券及期貨條例》第XV部第7及8分部而須知會本公司及聯交所的權益及淡倉（包括根據《證券及期貨條例》該等章節的規定被視為或當作本公司董事、監事或最高行政人員擁有的權益及淡倉），或根據《證券及期貨條例》第352條規定而記載於本公司保存的登記冊的權益或淡倉，或根據《標準守則》而由董事、監事及最高行政人員須知會本公司及聯交所的權益或淡倉如下：

持有本公司股票數量的變動情況

姓名	職務	身份	H/A股	期初持股數	期末持股數	股份增減數	變動原因	權益性質	佔全部	佔全部
									已發行H/A股	已發行股份
									百分比(%)	百分比(%)
馬明哲	董事長、首席執行官	實益擁有人	A	-	176,710	+176,710	持股計劃	好倉	0.00163	0.00097
		配偶持有權益	H	20,000	20,000	-	-	好倉	0.00027	0.00011
孫建一	副董事長、常務副總經理	實益擁有人	A	3,796,560	3,844,368	+47,808	持股計劃	好倉	0.03549	0.02103
任匯川	執行董事、總經理	實益擁有人	A	200,000	247,808	+47,808	持股計劃	好倉	0.00229	0.00136
姚波	執行董事、常務副總經理、 首席財務官、總精算師	實益擁有人	A	-	11,921	+11,921	持股計劃	好倉	0.00011	0.00007
		實益擁有人	H	24,000	24,000	-	-	好倉	0.00032	0.00013
		配偶持有權益	H	44,000	44,000	-	-	好倉	0.00059	0.00024
蔡方方	執行董事、首席人力資源執行官	實益擁有人	A	-	8,157	+8,157	持股計劃	好倉	0.00008	0.00004
熊佩錦	非執行董事	配偶持有權益	A	102,000	102,000	-	-	好倉	0.00094	0.00056
彭志堅	已辭任外部監事	實益擁有人	A	13,200	13,200	-	-	好倉	0.00012	0.00007
潘忠武	職工代表監事	實益擁有人	A	-	2,581	+2,581	持股計劃	好倉	0.00002	0.00001
高鵬	職工代表監事	實益擁有人	A	-	8,165	+8,165	持股計劃	好倉	0.00008	0.00004

董事、監事和高級管理人員

姓名	職務	身份	H/A股	期初持股數	期末持股數	股份增減數	變動原因	權益性質	佔全部 已發行H/A股 百分比(%)	佔全部 已發行股份 百分比(%)
葉素蘭	副總經理、首席稽核執行官、 合規負責人、審計責任人	實益擁有人	A	-	5,822	+5,822	持股計劃	好倉	0.00005	0.00003
陳克祥	副總經理	實益擁有人	A	-	6,211	+6,211	持股計劃	好倉	0.00006	0.00003
曹實凡	副總經理	實益擁有人	A	-	6,211	+6,211	持股計劃	好倉	0.00006	0.00003
姚軍	首席律師、公司秘書	實益擁有人	A	-	5,822	+5,822	持股計劃	好倉	0.00005	0.00003
金紹傑	董事會秘書	實益擁有人	A	-	6,211	+6,211	持股計劃	好倉	0.00006	0.00003
		實益擁有人	H	20,000	20,000	-	-	好倉	0.00027	0.00011

於報告期內，本公司現任及報告期內離任的董事、監事及高級管理人員並無持有本公司股票期權及被授予限制性股票的情況。

持有本公司相聯法團的股票數量的變動情況

姓名	職務	相關法團	身份	H/A股	期初持股數	期末持股數	股份增減數	變動原因	權益性質	佔相關法團 全部已發行股份 百分比(%)
熊佩錦	非執行董事	平安銀行	配偶持有權益	A	159,072	190,886	+31,814	分紅 ⁽¹⁾	好倉	0.00111

(1) 根據平安銀行2015年度權益分配方案，平安銀行向全體股東每10股派發現金紅利1.53元(含稅)，並以資本公積金轉增股本每10股轉增2股。

除上文所披露者外，於2016年6月30日，概無董事、監事及最高行政人員於本公司或其任何相聯法團(定義見《證券及期貨條例》)之股份、相關股份或債權證中持有或被視為持有根據《證券及期貨條例》第352條須予備存之登記冊所記錄之權益或淡倉，或根據《標準守則》董事、監事及最高行政人員須通知本公司及聯交所之權益或淡倉；亦無獲授予權利以購買本公司或其任何相聯法團之任何股份或債權證權益。

報告期內董事、監事和高級管理人員變動情況

1. 范鳴春先生及呂華先生由於個人工作安排提出不再擔任本公司非執行董事。經本公司於2015年12月17日召開的2015年第二次臨時股東大會審議，選舉熊佩錦先生及劉崇先生分別接替范鳴春先生及呂華先生出任本公司非執行董事。熊佩錦先生及劉崇先生的董事任職資格已於2016年1月8日獲得中國保監會核准，並於同日正式接替范鳴春先生及呂華先生出任本公司非執行董事。
2. 本公司監事會於2015年11月12日收到彭志堅先生的書面辭職報告，彭志堅先生因個人工作安排申請辭去本公司監事職務。經本公司於2016年6月15日召開的2015年年度股東大會審議，選舉黃寶魁先生接替彭志堅先生出任本公司外部監事。黃寶魁先生的監事任職資格已於2016年6月28日獲得中國保監會核准，並於同日正式接替彭志堅先生出任本公司外部監事。
3. 公司高級管理人員陳心穎女士於2016年1月12日由本公司副總經理轉任本公司常務副總經理。

董事及監事個人信息變動情況

根據《聯交所上市規則》第13.51B(1)條的披露規定，本公司董事及監事的個人信息變動情況如下：

1. 本公司執行董事姚波先生及李源祥先生於2016年1月由本公司副總經理轉任本公司常務副總經理。
2. 本公司非執行董事熊佩錦先生於2016年6月起出任深圳能源集團股份有限公司董事長兼黨委書記，並於同月起不再出任深圳市投資控股有限公司董事、總經理、黨委副書記，於2016年5月起不再出任國泰君安證券股份有限公司非執行董事。
3. 本公司獨立非執行董事胡家驥先生於2016年4月起不再出任觀韜律師事務所的主席（國際）職務。
4. 本公司獨立非執行董事黃世雄先生於2016年4月起不再出任香港交易及結算所有限公司獨立非執行董事。
5. 本公司獨立非執行董事葛明先生於2016年1月起出任分眾傳媒信息技術股份有限公司獨立非執行董事。
6. 本公司監事會主席顧立基先生於2016年1月起出任清華大學深圳研究生院特聘教授。

除了上述所披露外，根據《聯交所上市規則》第13.51B(1)條，並無其他資料需要作出披露。

重要事項

公司治理的情況

公司嚴格遵守《中華人民共和國公司法》等相關法律法規，認真落實監管部門關於公司治理的有關規定，結合公司實際情況，不斷完善公司治理結構和提高公司治理水準。

報告期內，公司召開了一次股東大會，即2015年年度股東大會；董事會共召開了三次會議；監事會共召開了三次會議。股東大會、董事會、監事會及高級管理層均按照《公司章程》賦予的職責，履行各自的權利、義務，沒有違法違規的情況發生。

公司嚴格按照法律法規和《公司章程》的要求，及時、準確、真實、完整地披露公司各項重大信息，確保所有股東有平等的機會獲得信息。公司致力於不斷建立高水準的公司治理，並相信健全的公司治理可進一步提升公司管理的高效及可靠性，對本公司實現股東價值的最大化至關重要。

報告期內實施的利潤分配方案的執行情況

本公司2015年度利潤分配方案已於2016年6月15日召開的2015年年度股東大會上審議通過，即以18,280,241,410股為基數，向全體股東派發公司2015年度末期股息，每股派發現金紅利0.35元（含稅），共計6,398,084,493.50元，其餘未分配利潤結轉至2016年度。該分配方案已經實施完畢。

中期業績及利潤分配

本集團2016年上半年業績載於財務報表部份。董事會宣告，以總股本18,280,241,410股為基數，向本公司股東派發截至2016年6月30日止6個月期間的中期股息每股0.20元（含稅，相等於每股0.2336港元），共計3,656,048,282元。股息派發對集團償付能力充足率無重大影響，股息派發後集團償付能力充足率符合監管要求。

根據《公司章程》，股息將以人民幣計算及宣派。A股股息將以人民幣支付，H股股息將以港幣支付。相關折算匯率以宣派中期股息之日前一周央行公佈的人民幣兌換港幣的平均匯率中間價（人民幣0.85624元兌1.00港元）計算。

上述利潤分配方案的決策程序和機制完備、分紅標準和比例明確且清晰，符合《公司章程》及相關審議程序的規定，充分保護了中小投資者的合法權益，並已經公司全體獨立非執行董事發表同意的獨立意見。

下文所載（其中包括）分派現金股息的預期時間表僅作指示。預期時間表可予更改，本公司將於適當時就任何有關變動另行發表公告：

A股股東的登記日期	2016年9月2日（星期五）
派付A股現金股息日期	2016年9月5日（星期一）
遞交H股股份過戶文件以符合資格獲派現金股息的截止時間	2016年9月6日（星期二）下午四時三十分
暫停辦理H股股東股份過戶登記手續	2016年9月7日（星期三）至 2016年9月12日（星期一）（包括首尾兩天）
H股股東的登記日期	2016年9月12日（星期一）
派付H股現金股息日期	2016年10月14日（星期五）

本公司將會於2016年9月7日（星期三）至2016年9月12日（星期一）（包括首尾兩天）暫停辦理H股股份過戶登記手續。為符合資格獲派現金股息，所有填妥的過戶文件連同有關股票須於2016年9月6日（星期二）下午四時三十分或之前，送達本公司H股過戶登記處香港中央證券登記有限公司辦理股份過戶登記手續，地址為香港灣仔皇后大道東183號合和中心17樓1712-1716號舖。

重要事項

對外投資總體分析

本公司作為綜合性金融集團，投資業務是本公司的主營業務之一。本公司股權投資主要是保險資金投資形成，保險資金的運用受相關法律法規的限制。本公司保險資金投資組合資產配置情況請參閱「管理層討論及分析」部份。

重大股權投資

認購平安銀行優先股股票情況

2014年7月15日，本公司第九屆董事會第十四次會議審議通過了《關於平安資管認購平安銀行非公開發行優先股的議案》，決定通過本公司控股子公司平安資產管理以其受託管理的保險資金認購平安銀行非公開發行的優先股股份，認購比例為平安銀行本次非公開發行優先股數量的50%-60%，認購優先股的具體比例以相關監管部門批覆為準。

2016年3月15日，本公司公告提及平安銀行已按照票面金額即100元／股平價發行20,000萬股優先股，票面股息率為4.37%，募集資金總額為200億元。平安資產管理已按照上述發行價格認購平安銀行本次非公開發行的11,600萬股優先股股票。

重大非股權投資

報告期內本公司不存在應披露的重大非股權投資。

以公允價值計量的金融工具

本公司以公允價值計量的金融工具載於財務報表附註36。

重大資產和股權出售

報告期內本公司不存在應披露的重大資產和股權出售。

公司主要控股和參股公司情況

主要控股公司和參股公司情況載於財務報表附註3。

公司控制的結構化主體情況

公司控制的結構化主體情況較2015年年度無重大變化。

公司股權激勵的實施情況及其影響

本報告期內公司沒有實施股權激勵。

公司核心人員持股計劃的實施情況

經本公司2014年10月28日召開的第九屆董事會第十六次會議審議，2015年2月5日召開的2015年第一次臨時股東大會批准，本公司核心人員持股計劃正式實施。此項計劃實施以來公司經營穩健，股東、公司和員工利益共享、風險共擔，為進一步完善公司的治理結構、建立健全公司長期激勵和約束機制，促進公司長期、持續、健康發展提供了有力的保障。

截至本報告期末，此項計劃共實施兩期：

2015年持股計劃

參加對象為包括公司董事、職工代表監事和高級管理人員在內的平安集團及其附屬子公司的839名核心關鍵人員，資金來源為員工的合法薪酬及業績獎金額度。

本公司委託持股計劃管理人招商證券股份有限公司（後於2015年9月9日因設立子公司變更為「招商證券資產管理有限公司」）於2015年3月20日至2015年3月26日通過二級市場完成購股，共購得中國平安A股股票4,050,253股，總金額合計人民幣312,047,645元（含費用），佔當時公司總股本的0.044%，購股詳情參見公司2015年3月27日及2015年3月30日披露於聯交所、上交所網站的《關於2015年度核心人員持股計劃完成股票購買的公告》。

由於本公司2014年年度利潤分配涉及以資本公積金轉增股本，每十股轉增十股，導致本期持股計劃的總股數變更為8,100,506股。本期持股計劃於2016年3月30日解禁並歸屬三分之一，歸屬分為兩批操作：第一批於2016年3月30日歸屬，涉及員工514人，第二批於2016年4月27日歸屬，涉及員工251人。另有74名員工不符合歸屬條件，收回股票588,281股。

2016年持股計劃

參加對象為包括公司董事、職工代表監事和高級管理人員在內的平安集團及其附屬子公司的773名核心關鍵人員，資金來源為員工的合法薪酬及業績獎金額度。

公司委託持股計劃管理人招商證券資產管理有限公司於2016年3月17日至2016年3月21日通過二級市場完成購股，共購得中國平安A股股票14,803,850股，成交金額合計人民幣481,578,936.53元，佔當時公司總股本的0.081%，成交均價為人民幣32.53元/股。本次所購買的股票鎖定期為2016年3月23日至2017年3月22日，購股詳情參見公司2016年3月22日及2016年3月23日披露於聯交所、上交所網站的《關於2016年度核心人員持股計劃完成股票購買的公告》。本報告期內不存在因持股計劃持有人處分權利而引起的股份權益變動。

本公司持股計劃的管理機構為招商證券資產管理有限公司，報告期內管理機構未發生變更。

重要事項

重大關聯交易

平安銀行給予國信證券股份有限公司同業授信額度

2015年7月1日，本公司公告提及平安銀行第九屆董事會第十四次會議審議通過了《關於給予國信證券股份有限公司65億元同業授信額度的議案》，同意給予國信證券股份有限公司人民幣65億元同業授信額度，期限一年。

平安銀行與國信證券股份有限公司之間的交易構成了《上交所上市規則》定義的本公司關聯交易，但並不構成《聯交所上市規則》定義的本公司關連交易。

詳細內容請查閱本公司於2015年7月1日在《上海證券報》、《中國證券報》、《證券時報》、《證券日報》以及上交所網站(www.sse.com.cn)和聯交所網站(www.hkexnews.hk)發佈的相關公告。

截至2016年6月30日，國信證券股份有限公司已使用授信額度為人民幣0元，且報告期內未出現使用超出授信額度的情形。

重大合同及其履行情況

擔保情況

(人民幣百萬元)

公司和子公司對外擔保情況(不包括對控股子公司的擔保)

報告期內對外擔保發生額合計	—
報告期末對外擔保餘額合計	—

公司及其子公司對子公司的擔保情況

報告期內對子公司擔保發生額合計	6,433
報告期末對子公司擔保餘額合計	40,929

公司擔保總額情況(包括對子公司的擔保)

擔保總額	40,929
擔保總額佔公司淨資產的比例(%)	11.2
其中：直接或間接為資產負債率超過70%(於2016年6月30日)的 被擔保對象提供的擔保金額	31,331
公司及其子公司擔保總額超過公司淨資產50%部份的金額	—

註：上表中的數據未包含本公司的控股子公司平安銀行等按照監管部門批准的經營範圍開展的金融擔保業務的數據。

託管、承包、租賃、委託理財、委託貸款及其他重大合同情況

本報告期內公司無應披露的託管、承包、租賃、委託理財、委託貸款及其他重大合同事項。

重大訴訟、仲裁事項

本報告期內公司無應披露的重大訴訟、仲裁事項。

外匯風險

本集團持有的以外幣計價的資產和負債面臨外匯風險。這些外匯資產包括外幣存款、債券、股票、基金及衍生產品等。外匯負債包括外幣借款、吸收存款及未決賠款準備金等貨幣性負債和以公允價值計量的非貨幣性負債。

本集團採用敏感性分析來評估外匯風險。開展外匯風險敏感性分析時，假設所有以外幣計價的貨幣性資產和負債以及以公允價值計量的非貨幣性資產和負債兌換人民幣時同時一致貶值5%的情況如下表。

於2016年6月30日(人民幣百萬元)	減少稅前利潤	減少稅前權益
假設所有以外幣計價的貨幣性資產和負債以及以公允價值計量的非貨幣性資產和負債的價值兌換人民幣時同時一致貶值5%估計的匯率波動風險淨額	352	2,008

承諾事項履行情況

與深發展重大資產重組所作出的承諾

- (1) 本公司承諾，與深發展重大資產重組完成後，在本公司作為深發展的控股股東期間，針對本公司以及本公司控制的其他企業未來擬從事或實質性獲得深發展同類業務或商業機會，且該等業務或商業機會所形成的資產和業務與深發展可能構成潛在同業競爭的情況，本公司以及本公司控制的其他企業將不從事與深發展相同或相近的業務，以避免與深發展的業務經營構成直接或間接的競爭。
- (2) 本公司承諾，在與深發展重大資產重組完成後，就本公司及本公司控制的其他企業與深發展之間發生的構成深發展關聯交易的事項，本公司及本公司控制的其他企業將遵循市場交易的公開、公平、公正的原則，按照公允、合理的市場價格與深發展進行交易，並依據有關法律、法規及規範性文件的規定履行決策程序，依法履行信息披露義務。本公司保證本公司及本公司控制的其他企業將不通過與深發展的交易取得任何不正當的利益或使深發展承擔任何不正當的義務。
- (3) 本公司承諾，本次重大資產重組完成後，在本公司作為深發展的控股股東期間，將維護深發展的獨立性，保證深發展在人員、資產、財務、機構、業務等方面與本公司以及本公司控制的其他企業彼此間獨立。

重要事項

截至2016年6月30日，上述承諾仍在履行之中，沒有出現違反承諾的情況。

發行平安轉債所作出的承諾

本公司在發行平安轉債期間，就部份下屬公司涉及自用物業建設項目及養老社區建設項目，本公司承諾，目前及未來都將嚴格遵守保險資金投資不動產的相關規定，遵守專地專用原則，不變相炒地賣地，不利用投資養老和自用性不動產的名義開發和銷售商品住房。

截至2016年6月30日，上述承諾仍在履行之中，沒有出現違反承諾的情況。

認購平安銀行非公開發行1,323,384,991股新股所作出的承諾

本公司就認購平安銀行非公開發行1,323,384,991股新股承諾，自新增股份上市之日（2014年1月9日）起，三十六個月內不得轉讓。但是，在適用法律許可的前提下，在本公司關聯機構（即在任何直接或間接控制本公司、直接或間接受本公司控制、與本公司共同受他人控制的人）之間進行轉讓不受此限。鎖定期滿之後，本公司可以按中國證監會和深圳證券交易所的有關規定處置本次發行的股份。

截至2016年6月30日，上述承諾仍在履行之中，沒有出現違反承諾的情況。

認購平安銀行非公開發行210,206,652股新股所作出的承諾

本公司就認購平安銀行非公開發行210,206,652股新股承諾，自新增股份上市之日（2015年5月21日）起，三十六個月內不得轉讓。該等股份，在限售期內既不在非關聯企業間出售轉讓，也不在關聯企業間轉讓處分，也不就該限售股份作出其他任何權益處分的安排。

截至2016年6月30日，上述承諾仍在履行之中，沒有出現違反承諾的情況。

募集資金使用情況

本公司於2014年12月8日根據一般性授權配發及發行的594,056,000股新H股，募集資金總額為港幣36,831,472,000元。本次募集資金用於發展本公司主營業務、補充本公司資本金及營運資金，與本公司董事會決議通過的募集資金用途一致。截至2016年6月30日，本次募集資金中尚有折合港幣78.85億元存放專用賬戶中，其餘已使用。

聘任會計師事務所情況

根據公司2015年年度股東大會決議，公司聘請了普華永道中天會計師事務所（特殊普通合伙）及羅兵咸永道會計師事務所分別擔任公司2016年中國會計準則財務報告審計機構及國際財務報告準則財務報告審計機構。公司中期財務報告未經審計。

處罰及整改情況

報告期內本公司及本公司董事、監事、高級管理人員、持有5%以上股份的股東均不存在被有關機關調查，被司法機關或紀檢部門採取強制措施，被移送司法機關或追究刑事責任，被中國證監會立案調查或行政處罰、被採取市場禁入措施、被認定為不適當人選，被環保、安監、稅務等其他行政管理部門給予重大行政處罰，以及被證券交易所公開譴責的情形。

公司的誠信狀況

報告期內，公司不存在未履行法院生效判決、所負數額較大的債務到期未清償等情況。

購買、出售或贖回本公司上市證券

本公司或其任何子公司自2016年1月1日至2016年6月30日止期間概無購買、出售或贖回本公司任何上市證券。

審計與風險管理委員會

本公司已根據《企業管治守則》成立審計與風險管理委員會。

審計與風險管理委員會的主要職責是審閱及監督本公司的財務報告程序和進行風險管理。審計與風險管理委員會亦負責檢視外聘審計師的任免及酬金的任何事宜。此外，審計與風險管理委員會亦審查本公司內部控制的有效性，其中涉及定期審查公司不同管治結構及業務流程下的內部控制，並考慮各自的潛在風險及迫切程度，以確保本公司業務運作的效率及實現本公司目標及策略。有關審閱及審查的範圍包括財務、經營、合規情況及風險管理。審計與風險管理委員會亦審閱本公司的內部審計方案，並定期向董事會呈交相關報告及推薦意見。

截至本報告披露之日，審計與風險管理委員會由四位獨立非執行董事和一位非執行董事組成，由獨立非執行董事葛明先生出任主任委員，彼具備會計師專業資格及相關財務管理知識。

審計與風險管理委員會已經與管理層一起審閱本公司採納的會計準則及慣例，並探討內部控制及財務報告事宜，包括審閱本公司未經審計的中期財務賬目。

本公司亦已設立戰略與投資決策委員會、薪酬委員會及提名委員會。董事會下屬委員會的職責及工作概要詳情載於本公司2015年A股年報第100頁至103頁和2015年H股年報第116至120頁公司治理報告「董事會各專業委員會」內。審計與風險管理委員會、薪酬委員會及提名委員會的職權範圍及運作模式已同時在公司網站及聯交所網站公佈。

重要事項

本公司遵守《企業管治守則》情況

除以下披露外，本公司董事概不知悉任何可合理顯示本公司於2016年1月1日至2016年6月30日止期間任何時間未遵守《企業管治守則》所載適用守則條文的資料。

《企業管治守則》第A.2.1條規定，董事長與首席執行官應有區分且不得由一人同時兼任。馬明哲先生雖然同時兼任本公司董事長與首席執行官，然而，董事會認為本公司已建立了符合國際標準的董事會體系，而且制定了規範、嚴格的運作制度及議事規則。在公司事務的決策過程中，董事長並無有別於其他董事的任何特殊權力。並且，在公司日常經營層面，本公司建立了完善的制度及架構，重大事項均經過完整、嚴密的研究和決策程序，可以確保首席執行官規範、有效地履行職責。再者，公司現時的經營管理模式已得到各界的充分認同，並已證實為可靠、高效及成功的模式，延續這一模式有利於公司未來發展。《公司章程》對董事會和管理層之間的職責分工有着非常清晰的規定。

基於以上原因，董事會認為本公司的管理架構既能為本公司提供有效管理，同時又可在最大程度上保障全體股東的權益。因此，本公司目前無意將董事長與首席執行官的角色分開。

有關本公司的安排及本公司無意將董事長與首席執行官的角色分開的原因載於本公司2015年H股年報第126至127頁公司治理報告「本公司遵守《企業管治守則》情況」一段。

本公司董事及監事遵守《標準守則》情況

於2007年8月，本公司已就本公司董事及監事進行證券交易採納一套行為守則（「行為守則」），該行為守則於2014年4月進行了相應修訂，其條款的嚴謹程度不遜於《標準守則》所規定的標準。經向本公司所有董事及監事作出專門查詢後，彼等確認自2016年1月1日至2016年6月30日止期間已遵守《標準守則》及行為守則所規定的標準。

代扣代繳所得稅

代扣代繳境外非居民企業企業所得稅

根據自2008年1月1日起執行的《中華人民共和國企業所得稅法》適用條文及其實施條例的規定，本公司向於2016年9月12日（星期一）（「登記日」）名列本公司H股股東名冊的H股非居民企業股東（包括香港中央結算（代理人）有限公司）派發2016年中期股息時，有義務代扣代繳10%的企業所得稅；惟倘居民企業股東於規定時間內提供法律意見書並經本公司向主管稅務機關確認，本公司將不會向於登記日名列本公司H股股東名冊的H股居民企業股東派發2016年中期股息時代扣代繳企業所得稅。

任何名列本公司H股股東名冊並依法在中國境內成立，或依照外國（或外地）法律成立但實際管理機構在中國境內的居民企業（定義見《中華人民共和國企業所得稅法》），如不希望本公司代扣代繳上述10%的企業所得稅，請在2016年9月6日（星期二）下午四時三十分或之前向香港中央證券登記有限公司呈交一份由有資格在中國大陸執業的律師出具確認其具有居民企業身份的法律意見書（須加蓋該律師事務所公章）。

代扣代繳境外個人股東個人所得稅

經本公司與有關主管稅務機關溝通後得到確認，根據《中華人民共和國個人所得稅法》適用條文及其實施條例的規定，境外居民個人股東從境內非外商投資企業在香港發行的股票取得的股息紅利所得，應由扣繳義務人依法代扣代繳個人所得稅；同時，持有境內非外商投資企業在香港發行的股票的境外居民個人股東，可根據其居民身份所屬國家與中國簽署的稅收協議及內地和香港（澳門）間稅收安排的規定，享受相關稅收優惠。

根據相關稅務法規，本公司向登記日名列本公司H股股東名冊的H股個人股東派發2016年中期股息時，將一般按照10%稅率扣繳個人所得稅，但是，稅務法規及相關稅收協定另有規定的，本公司將按照相關規定的稅率和程序代扣代繳股息的個人所得稅。

名列本公司H股股東名冊的個人股東，如屬於低於10%稅率的協定國家居民，不適用本公司代扣代繳上述10%的個人所得稅，本公司可以根據《國家稅務總局關於印發〈非居民享受稅收協定待遇管理辦法（試行）〉的通知》（國稅發[2009]124號）有關規定，代為辦理享受有關協定待遇申請。請符合條件的股東在2016年9月6日（星期二）下午四時三十分或之前向香港中央證券登記有限公司呈交書面委託以及有關申報材料，並經本公司轉呈主管稅務機關審核批准後，對多扣繳稅款予以退還。

重要事項

本公司將依法代扣代繳登記日名列本公司H股股東名冊的股東的企業所得稅以及個人所得稅。對於任何因未在規定時間內提交證明材料而引致對代扣代繳所得稅的爭議，本公司將不承擔責任及不予受理，H股股東需要按中華人民共和國稅務法規及有關規定自行或委託代理人辦理有關手續。

對於於登記日名列本公司H股股東名冊的港股通股東，本公司將依據《關於滬港股票市場交易互聯互通機制試點有關稅收政策的通知》（財稅[2014]81號）的規定代扣代繳所得稅。

廣大投資者務須認真閱讀本部份內容。股東須向彼等的稅務顧問諮詢有關擁有及處置本公司H股所涉及的中國、香港及其他稅務影響的意見。

其他重大事項

本報告期內本公司無其他應披露的重大事項。

中期簡要合併財務報表審閱報告

致中國平安保險(集團)股份有限公司全體股東：

(中國大陸成立的股份有限公司)

介紹

我們審閱了中國平安保險(集團)股份有限公司及其子公司載於第86頁至133頁的中期簡要合併財務報表，該等財務報表包括2016年6月30日的中期合併資產負債表，截至2016年6月30日止6個月期間的中期合併利潤表、中期合併綜合收益表、中期合併股東權益變動表、中期合併現金流量表以及重要會計政策和財務報表附註。該等中期簡要合併財務報表根據《香港聯合交易所有限公司證券上市規則》的有關要求及《國際會計準則第34號 – 中期財務報告》(「國際會計準則第34號」)編製。貴公司董事對根據《國際會計準則第34號》的規定編製並列報該等中期簡要合併財務報表負責。我們的責任是根據我們的審閱對該等中期簡要合併財務報表提出獨立結論，並根據我們協議約定的條款僅向閣下(作為整體)出具報告，而並不可作其他目的。我們概不就本報告的內容對其他任何人士負責或承擔責任。

審閱範圍

我們已根據香港會計師公會頒佈的《香港審閱準則第2410號 – 由實體獨立核數師審閱中期財務資料》的規定執行了審閱。審閱工作主要包括詢問相關財務負責人、執行分析性覆核程序及其他審閱程序。審閱的範圍遠不及根據香港審計準則的規定執行審計的範圍，我們不能保證我們將知悉在審計中可能被發現的所有重大事項。因此，我們並不發表審計意見。

結論

根據我們的審閱，我們沒有注意到任何事項使我們相信該等中期簡要合併財務報表未能在所有重大方面按照《國際會計準則第34號》的規定編製。

羅兵咸永道會計師事務所

執業會計師

香港

2016年8月17日

中期合併利潤表

截至2016年6月30日止6個月期間

截至6月30日止6個月期間 (人民幣百萬元)	附註	2016年 (未經審計)	2015年 (未經審計)
毛承保保費	5	256,873	212,275
減：分出保費		(9,289)	(12,911)
淨承保保費	5	247,584	199,364
提取未到期責任準備金		(3,961)	(7,502)
已賺保費		243,623	191,862
分保佣金收入		2,917	3,888
銀行業務利息收入	6	63,654	66,171
非保險業務手續費及佣金收入	7	22,538	20,431
投資收益	8	55,570	83,174
應佔聯營企業和合營企業損益		(257)	(230)
其他業務收入	9	19,783	11,003
收入合計		407,828	376,299
賠款及保戶利益毛額	10	(182,836)	(178,774)
減：攤回賠款及保戶利益	10	5,564	7,186
賠款及保戶利益		(177,272)	(171,588)
保險業務佣金支出		(38,745)	(25,810)
銀行業務利息支出	6	(26,607)	(34,317)
非保險業務手續費及佣金支出	7	(2,196)	(1,903)
提取貸款損失準備淨額	11.20	(19,819)	(12,634)
匯兌損益		316	(440)
業務及管理費		(70,155)	(61,204)
財務費用		(6,318)	(2,416)
其他業務成本		(10,970)	(6,444)
支出合計		(351,766)	(316,756)
稅前利潤	11	56,062	59,543
所得稅	12	(9,754)	(19,632)
淨利潤		46,308	39,911
下列歸屬於：			
– 母公司股東的淨利潤		40,776	34,649
– 少數股東損益		5,532	5,262
		46,308	39,911
		人民幣元	人民幣元
歸屬於母公司普通股股東的每股收益：			
– 基本	15	2.28	1.90
– 稀釋	15	2.28	1.90

中期合併綜合收益表

截至2016年6月30日止6個月期間

截至6月30日止6個月期間 (人民幣百萬元)	附註	2016年 (未經審計)	2015年 (未經審計)
淨利潤		46,308	39,911
其他綜合收益			
以後將重分類進損益的其他綜合收益項目：			
可供出售金融資產		(18,295)	3,307
影子會計調整		5,188	(3,769)
外幣報表折算差額		478	(50)
應佔聯營企業和合營企業其他綜合收益		(39)	54
與其他綜合收益相關的所得稅		3,539	529
稅後其他綜合收益	13	(9,129)	71
綜合收益合計		37,179	39,982
下列歸屬於：			
- 母公司股東的綜合收益		31,679	34,508
- 少數股東的綜合收益		5,500	5,474
		37,179	39,982

中期合併資產負債表

2016年6月30日

(人民幣百萬元)	附註	2016年6月30日 (未經審計)	2015年12月31日 (經審計)
資產			
現金、存放銀行及其他金融機構款項	16	489,382	439,327
存放中央銀行款項及法定保證金	17	286,677	299,689
固定到期日投資	18	2,098,796	1,911,871
權益和其他投資	19	390,599	370,899
衍生金融資產		11,707	8,272
發放貸款及墊款	20	1,364,357	1,245,371
應收保費	21	33,495	34,072
應收賬款	22	18,040	16,778
應收分保合同準備金		16,640	17,872
應收融資租賃款	23	70,766	57,598
保險合同保戶賬戶資產	24	40,259	48,903
投資合同保戶賬戶資產	24	4,596	5,084
於聯營企業和合營企業的投資	25	46,557	26,858
投資性房地產		27,564	24,827
固定資產		37,233	35,158
無形資產		61,398	44,916
遞延所得稅資產		20,365	15,663
其他資產	26	201,351	162,001
資產合計		5,219,782	4,765,159
股東權益及負債			
股東權益			
股本	27	18,280	18,280
儲備	28	177,343	180,630
未分配利潤	28	168,325	135,338
歸屬於母公司股東權益合計		363,948	334,248
少數股東權益	28	98,644	79,323
股東權益合計		462,592	413,571
負債			
應付銀行及其他金融機構款項	30	418,851	410,258
交易性金融負債		23,109	8,506
賣出回購金融資產款	31	100,599	119,236
衍生金融負債		19,828	4,527
客戶存款及保證金	32	1,872,369	1,713,907
應付賬款		8,419	4,735
應付所得稅		10,754	14,104
保險應付款		66,259	82,485
保險合同負債	33	1,530,888	1,419,958
保戶投資合同負債		43,670	42,690
應付保單紅利		36,944	33,028
應付債券	34	386,445	264,413
遞延所得稅負債		9,371	9,911
其他負債		229,684	223,830
負債合計		4,757,190	4,351,588
股東權益及負債合計		5,219,782	4,765,159

馬明哲
董事

孫建一
董事

姚波
董事

中期合併股東權益變動表

截至2016年6月30日止6個月期間

截至2016年6月30日止6個月期間 (人民幣百萬元)	歸屬於母公司股東權益							
	股本 (未經審計)	資本公積 (未經審計)	盈餘公積 (未經審計)	一般 風險準備 (未經審計)	外幣報表 折算差額 (未經審計)	未分配利潤 (未經審計)	少數 股東權益 (未經審計)	股東 權益合計 (未經審計)
2016年1月1日餘額	18,280	143,798	8,498	28,248	86	135,338	79,323	413,571
淨利潤	-	-	-	-	-	40,776	5,532	46,308
其他綜合收益	-	(9,577)	-	-	480	-	(32)	(9,129)
綜合收益總額合計	-	(9,577)	-	-	480	40,776	5,500	37,179
對股東的分配(附註14)	-	-	-	-	-	(6,398)	-	(6,398)
提取盈餘公積	-	-	1,385	-	-	(1,385)	-	-
提取一般風險準備	-	-	-	6	-	(6)	-	-
支付給少數股東的股利	-	-	-	-	-	-	(974)	(974)
收購子公司	-	-	-	-	-	-	5,424	5,424
與少數股東的權益性交易	-	(1,604)	-	-	-	-	(2,935)	(4,539)
少數股東增資	-	1,900	-	-	-	-	2,070	3,970
持股計劃	-	(293)	-	-	-	-	-	(293)
子公司發行其他權益工具	-	-	-	-	-	-	10,236	10,236
其他	-	4,416	-	-	-	-	-	4,416
2016年6月30日餘額	18,280	138,640	9,883	28,254	566	168,325	98,644	462,592

截至2015年6月30日止6個月期間 (人民幣百萬元)	歸屬於母公司股東權益							
	股本 (未經審計)	資本公積 (未經審計)	盈餘公積 (未經審計)	一般 風險準備 (未經審計)	外幣報表 折算差額 (未經審計)	未分配利潤 (未經審計)	少數 股東權益 (未經審計)	股東 權益合計 (未經審計)
2015年1月1日餘額	8,892	154,779	7,470	19,196	152	99,075	64,252	353,816
淨利潤	-	-	-	-	-	34,649	5,262	39,911
其他綜合收益	-	(91)	-	-	(50)	-	212	71
綜合收益總額合計	-	(91)	-	-	(50)	34,649	5,474	39,982
可轉換公司債券	248	8,871	-	-	-	-	-	9,119
對股東的分配(附註14)	-	-	-	-	-	(4,570)	-	(4,570)
提取盈餘公積	-	-	124	-	-	(124)	-	-
提取一般風險準備	-	-	-	101	-	(101)	-	-
支付給少數股東的股利	-	-	-	-	-	-	(1,144)	(1,144)
與少數股東的權益性交易	-	(746)	-	-	-	-	(1,091)	(1,837)
少數股東增資	-	953	-	-	-	-	5,874	6,827
持股計劃	-	(217)	-	-	-	-	-	(217)
其他	-	2,579	-	-	-	-	(57)	2,522
2015年6月30日餘額	9,140	166,128	7,594	19,297	102	128,929	73,308	404,498

中期合併現金流量表

截至2016年6月30日止6個月期間

截至6月30日止6個月期間 (人民幣百萬元)	附註	2016年 (未經審計)	2015年 (未經審計)
經營活動產生的現金流入淨額		65,998	247,896
投資活動產生的現金流量			
購買投資性房地產、固定資產及無形資產支付的現金		(9,890)	(5,167)
處置投資性房地產、固定資產及無形資產收回的現金淨額		24	124
處置投資收到的現金		1,539,761	636,850
購買投資支付的現金		(1,846,599)	(800,686)
定期存款淨增加額		(3,323)	(9,641)
購買子公司部份股權支付的現金淨額		(4,733)	(1,837)
收購和處置子公司支付的現金淨額		(11,733)	(116)
收到的利息		39,841	45,010
收到的股息		36,451	8,805
收到的租金		793	803
其他		(6,988)	(9,660)
投資活動產生的現金流出淨額		(266,396)	(135,515)
籌資活動產生的現金流量			
子公司吸收少數股東投資收到的現金		14,451	6,887
發行債券的現金流入		448,107	124,280
非銀行及證券業務賣出回購金融資產款的(減少)/增加		(20,875)	32,994
借入資金的現金流入		107,229	21,864
償還資金的現金流出		(381,971)	(72,479)
支付的利息		(7,493)	(4,907)
支付的股息		(974)	(1,144)
其他		12,998	(1,560)
籌資活動產生的現金流入淨額		171,472	105,935
現金及現金等價物的淨(減少)/增加額		(28,926)	218,316
淨匯兌差額		1,720	(199)
現金及現金等價物的期初餘額		333,325	263,960
現金及現金等價物的期末餘額	38	306,119	482,077

中期簡要合併財務報表附註

截至2016年6月30日止6個月期間

1. 公司資料

中國平安保險(集團)股份有限公司(以下簡稱「本公司」)於1988年3月21日在中華人民共和國(以下簡稱「中國」)深圳市註冊成立。其營業範圍包括投資金融、保險企業；監督管理控股投資企業各種國內、國際業務，開展資金運用業務。本公司及其子公司統稱為本集團。本集團現提供多元化的金融產品及服務，並專注於人身保險業務、財產保險業務、信託業務、證券業務、銀行業務以及其他業務。

本公司的註冊地址為中國廣東省深圳市福田中心區福華三路星河發展中心辦公樓15、16、17、18層。

2. 編製基準

本中期簡要合併財務報表根據《國際會計準則第34號 – 中期財務報告》編製。因此並不包括在年度財務報表中的所有信息和披露內容。故此，本中期簡要合併財務報表應與本集團2015年度已審財務報表一併閱讀。

3. 重要會計政策

(1) 會計政策的變更

編製本中期簡要合併財務報表所採用之會計政策與2015年度財務報表所採用的會計政策(見有關的年度財務報表)一致，唯以下所述者除外：

國際財務報告準則第14號 – 「價格監管遞延賬戶」。形容監管遞延賬目結餘為不會根據其他準則確認為資產或負債的費用或收入的數額，但此賬目結餘符合資格可根據國際財務報告準則第14號遞延入賬，這是因為收費監管者會將該數額包括在(或預期將包括在)主體可就監管收費的貨品或服務而向客戶收取的費用內。

國際財務報告準則第11號(修改)「收購共同經營權益的會計法」- 此修改要求投資者，如所收購的共同經營權益構成一項「業務」，則須應用企業合併的會計法原則。

國際會計準則第16號及國際會計準則第38號(修改)「折舊和攤銷的可接受方法的澄清」- 此修改澄清了何時根據收入應用折舊或攤銷法才是適當的。國際會計準則第16號(修改)澄清了根據透過使用資產而產生的收入對不動產、機器及設備的折舊是不適當的。國際會計準則第38號(修改)建立了一項可推翻的假設，此假設為一項無形資產的攤銷根據透過使用資產而產生的收入是不適當的。

中期簡要合併財務報表附註

截至2016年6月30日止6個月期間

3. 重要會計政策（續）

(1) 會計政策的變更（續）

國際會計準則第27號（修改）「獨立財務報表中使用權益法」- 此修改容許主體在各自的獨立財務報表中使用權益法入賬在子公司、聯營和合營企業內的投資。

2014年度改進 - 此等修改包括2012-2014周期年度改進項目的變動，其影響以下準則：

- 國際財務報告準則第5號「持作出售的非流動資產及終止經營」- 此修改澄清了當一項資產（或處置組）從「持作出售」重分類至「持作分派」或相反方向時，這不構成更改出售或分派計劃，亦無需按此入賬。
- 國際財務報告準則第7號「金融工具：披露」- 共有兩項修改：服務合約和中期財務報表。
- 國際會計準則第19號「職工福利」- 其澄清了在釐定退休後福利責任的貼現率時，以相關負債為單位的貨幣才重要，而非產生負債的國家。
- 國際會計準則第34號「中期財務報告」- 其澄清了在該準則中提及「在中期財務報告中其他地方披露的數據」的真正意思。其亦修改了國際會計準則第34號，規定中期財務報表須就該項資料的位置提供參考對照。

國際財務報告準則第10號、國際財務報告準則第12號及國際會計準則第28號（修改）「關於投資性主體應用合併的例外規定」- 這些修改對投資性主體及其子公司應用關於合併的例外規定做出澄清。

國際會計準則第1號（修改）「披露倡議」- 該修改澄清了國際會計準則第1號關於重要性和匯總、小計的列報、財務報表的結構及會計政策披露的指引。

上述修訂的國際會計準則解釋公告對截至2016年6月30日止6個月期間的中期簡要合併財務報表不產生重大影響。

(2) 會計估計變更

本集團在計量長期人身保險合同的保險責任準備金過程中須對折現率／投資收益率、死亡率、發病率、退保率、保單紅利假設及費用假設等作出重大判斷。這些計量假設需以資產負債表日可獲取的當前信息為基礎確定。本集團於2016年6月30日根據當前信息重新釐定上述有關假設（主要是「保險合同準備金計量基準收益率曲線」下降），並對未來現金流的估計予以更新，所形成的相關保險合同準備金的變動計入本期間利潤表。此項變動增加2016年6月30日長期壽險責任準備金人民幣9.232百萬元，減少截至2016年6月30日止6個月期間稅前利潤人民幣9.232百萬元。

3. 重要會計政策（續）

(3) 主要子公司、聯營企業及合營企業的變化

截至2016年6月30日止6個月期間，本集團的主要子公司、聯營企業及合營企業重大變化如下：

1) 處置Gem Alliance Limited

根據2015年8月27日簽訂的股份買賣協議，本集團的全資控股子公司中國平安保險海外（控股）有限公司（以下簡稱「平安海外控股」）擬將其所持有的Gem Alliance Limited（以下簡稱「錦聯有限」）100%的股權轉讓給Lufax Holding Ltd（為本公司的聯營企業，以下簡稱「陸金所控股」），陸金所控股向平安海外控股發行面值為19.538億美元可轉換本票作為股權轉讓對價。股份買賣協議約定平安海外控股需完成協議要求的錦聯有限及有關下屬企業的重組。

於2016年二季度，平安海外控股完成了協議要求的重組，「錦聯有限」的控制權以及幾乎所有的風險和報酬至此已轉移至陸金所控股。根據會計準則規定，公司因處置股權投資喪失了對原有子公司控制，處置股權取得的對價與原合併財務報表層面享有的淨資產份額的差額，計入喪失控制權當期的投資收益。本集團在中期合併財務報表中確認處置錦聯有限的淨投資收益為94.97億元（已考慮有關稅務影響）。

2) 收購汽車之家

於2016年6月25日，本集團的子公司Yun Chen Capital Cayman以價值為16.08億美元的現金作為對價收購了Autohome Inc.的47.4467%的股權。

本集團採用估值技術確定所轉移非現金資產的公允價值以及所發生或承擔的負債的公允價值。於2016年8月17日，因合併中取得的各項可辨認資產、負債及或有負債的公允價值只能初步確定，本集團以所確定的暫時價值為基礎對企業合併進行確認和計量，確認商譽63.05億元。

3) 平安壹錢包電子商務有限公司於本期納入合併範圍

平安壹錢包電子商務有限公司（原名：平安付智能技術有限公司）於本期納入合併範圍。

中期簡要合併財務報表附註

截至2016年6月30日止6個月期間

4. 分部報告

截至2016年6月30日止6個月期間，本集團經營分部的構成與2015年度一致。

截至2016年6月30日止6個月期間的分部份析如下：

(人民幣百萬元)	人壽保險 (未經審計)	財產保險 (未經審計)	銀行 (未經審計)	證券 (未經審計)	信託 (未經審計)	總部 (未經審計)	其他 (未經審計)	抵銷 (未經審計)	合計 (未經審計)
毛承保費	172,898	83,975	-	-	-	-	-	-	256,873
減：分出保費	(1,213)	(8,076)	-	-	-	-	-	-	(9,289)
提取未到期責任準備金	(2,461)	(1,500)	-	-	-	-	-	-	(3,961)
已賺保費	169,224	74,399	-	-	-	-	-	-	243,623
分保佣金收入	147	2,770	-	-	-	-	-	-	2,917
銀行業務利息收入	-	-	63,628	-	-	-	-	26	63,654
非保險業務手續費及佣金收入	-	-	18,227	2,562	2,043	-	1,265	(1,559)	22,538
其中：分部間非保險業務手續費及 佣金收入	-	-	619	106	96	-	738	(1,559)	-
投資收益	32,666	4,785	1,581	1,331	334	476	16,556	(2,159)	55,570
其中：分部間投資收益	1,103	17	2	99	12	-	926	(2,159)	-
應佔聯營企業和合營企業損益	167	-	25	(1)	98	(43)	(503)	-	(257)
其他業務收入	8,185	329	91	405	98	237	21,222	(10,784)	19,783
其中：分部間其他業務收入	3,686	7	1	-	-	230	6,860	(10,784)	-
收入合計	210,389	82,283	83,552	4,297	2,573	670	38,540	(14,476)	407,828
賠款及保戶利益	(136,468)	(40,804)	-	-	-	-	-	-	(177,272)
保險業務佣金支出	(28,557)	(11,753)	-	-	-	-	(33)	1,598	(38,745)
銀行業務利息支出	-	-	(27,558)	-	-	-	-	951	(26,607)
非保險業務手續費及佣金支出	-	-	(1,651)	(309)	(356)	-	(118)	238	(2,196)
提取貸款損失準備淨額	-	-	(19,714)	(4)	3	-	(104)	-	(19,819)
匯兌損益	(23)	17	283	(1)	-	48	(8)	-	316
業務及管理費	(18,673)	(21,164)	(19,018)	(2,020)	(805)	(260)	(11,888)	3,673	(70,155)
財務費用	(1,165)	(217)	-	(238)	(266)	(125)	(4,919)	612	(6,318)
其他業務成本	(7,129)	(100)	(31)	(292)	(4)	(1)	(10,817)	7,404	(10,970)
支出合計	(192,015)	(74,021)	(67,689)	(2,864)	(1,428)	(338)	(27,887)	14,476	(351,766)
稅前利潤	18,374	8,262	15,863	1,433	1,145	332	10,653	-	56,062
所得稅	(2,150)	(1,521)	(3,794)	(214)	(247)	(17)	(1,811)	-	(9,754)
淨利潤	16,224	6,741	12,069	1,219	898	315	8,842	-	46,308

4. 分部報告(續)

截至2015年6月30日止6個月期間的分部份析如下：

(人民幣百萬元)	人壽保險 (未經審計)	財產保險 (未經審計)	銀行 (未經審計)	證券 (未經審計)	信託 (未經審計)	總部 (未經審計)	其他 (未經審計)	抵銷 (未經審計)	合計 (未經審計)
毛承保保費	130,691	81,584	-	-	-	-	-	-	212,275
減：分出保費	(2,809)	(10,102)	-	-	-	-	-	-	(12,911)
提取未到期責任準備金	(250)	(7,252)	-	-	-	-	-	-	(7,502)
已賺保費	127,632	64,230	-	-	-	-	-	-	191,862
分保佣金收入	444	3,444	-	-	-	-	-	-	3,888
銀行業務利息收入	-	-	66,126	-	-	-	-	45	66,171
非保險業務手續費及佣金收入	-	-	15,463	3,288	2,080	-	1,364	(1,764)	20,431
其中：分部間非保險業務手續費及 佣金收入	-	-	247	38	86	-	1,393	(1,764)	-
投資收益	70,801	6,839	1,909	1,872	1,059	819	1,654	(1,779)	83,174
其中：分部間投資收益	1,252	92	-	258	10	5	162	(1,779)	-
應佔聯營企業和合營企業損益	14	-	35	-	(7)	-	(272)	-	(230)
其他業務收入	3,964	322	44	29	104	232	13,294	(6,986)	11,003
其中：分部間其他業務收入	2,830	7	3	-	-	225	3,921	(6,986)	-
收入合計	202,855	74,835	83,577	5,189	3,236	1,051	16,040	(10,484)	376,299
賠款及保戶利益	(134,981)	(36,607)	-	-	-	-	-	-	(171,588)
保險業務佣金支出	(18,377)	(9,418)	-	-	-	-	-	1,985	(25,810)
銀行業務利息支出	-	-	(35,496)	-	-	-	-	1,179	(34,317)
非保險業務手續費及佣金支出	-	-	(1,239)	(416)	(683)	-	154	281	(1,903)
提取貸款損失準備淨額	-	-	(12,624)	-	2	-	(12)	-	(12,634)
匯兌損益	(109)	(5)	(515)	-	-	87	102	-	(440)
業務及管理費	(15,557)	(17,672)	(18,703)	(2,506)	(673)	(429)	(8,607)	2,943	(61,204)
財務費用	(864)	(16)	-	(283)	(237)	(210)	(921)	115	(2,416)
其他業務成本	(5,159)	(103)	(147)	(9)	(287)	-	(4,629)	3,890	(6,444)
支出合計	(175,047)	(63,821)	(68,724)	(3,214)	(1,878)	(552)	(13,913)	10,393	(316,756)
稅前利潤	27,808	11,014	14,853	1,975	1,358	499	2,127	(91)	59,543
所得稅	(12,318)	(2,284)	(3,579)	(369)	(381)	(44)	(657)	-	(19,632)
淨利潤	15,490	8,730	11,274	1,606	977	455	1,470	(91)	39,911

2016年6月30日和2015年12月31日的分部資產分析如下：

(人民幣百萬元)	人壽保險	財產保險	銀行	證券	信託	總部	其他	抵銷	合計
2016年6月30日(未經審計)	1,725,482	255,640	2,802,713	102,100	33,537	48,025	383,661	(131,376)	5,219,782
2015年12月31日(經審計)	1,641,802	249,123	2,511,811	93,753	32,526	43,773	286,474	(94,103)	4,765,159

中期簡要合併財務報表附註

截至2016年6月30日止6個月期間

5. 承保保費毛額及淨額

截至6月30日止6個月期間 (人民幣百萬元)	2016年 (未經審計)	2015年 (未經審計)
毛承保保費及保費存款	302,167	254,329
減：未通過重大保險風險測試的規模保費	(1,688)	(1,480)
萬能險及投連險分拆至保費存款的部份	(43,606)	(40,574)
毛承保保費	256,873	212,275
長期壽險業務毛承保保費	161,462	121,556
短期壽險業務毛承保保費	11,436	9,135
財產保險業務毛承保保費	83,975	81,584
毛承保保費	256,873	212,275
毛承保保費		
人壽保險		
個人業務	163,338	122,996
團體業務	9,560	7,695
	172,898	130,691
財產保險		
機動車輛保險	70,695	61,944
非機動車輛保險	10,745	17,667
意外與健康保險	2,535	1,973
	83,975	81,584
毛承保保費	256,873	212,275
扣除分出保費		
人壽保險		
個人業務	161,793	120,246
團體業務	9,892	7,636
	171,685	127,882
財產保險		
機動車輛保險	66,228	55,455
非機動車輛保險	7,153	14,068
意外與健康保險	2,518	1,959
	75,899	71,482
淨承保保費	247,584	199,364

6. 銀行業務利息淨收入

截至6月30日止6個月期間 (人民幣百萬元)	2016年 (未經審計)	2015年 (未經審計)
銀行業務利息收入		
存放中央銀行款項	2,069	2,067
金融企業往來	4,693	6,310
發放貸款及墊款		
企業貸款及墊款	20,963	22,014
個人貸款及墊款	20,993	20,103
票據貼現	174	258
債券	14,632	15,150
其他	130	269
小計	63,654	66,171
銀行業務利息支出		
向中央銀行借款	456	128
金融企業往來	4,126	10,599
客戶存款及保證金	17,675	21,511
應付債券	4,350	2,079
小計	26,607	34,317
銀行業務利息淨收入	37,047	31,854

7. 非保險業務手續費及佣金淨收入

截至6月30日止6個月期間 (人民幣百萬元)	2016年 (未經審計)	2015年 (未經審計)
非保險業務手續費及佣金收入		
銀行業務手續費及佣金收入	18,095	15,370
信託產品管理費收入	1,879	1,879
證券經紀業務手續費收入	1,117	2,178
證券承銷業務手續費收入	751	679
其他	696	325
小計	22,538	20,431
非保險業務手續費及佣金支出		
銀行業務手續費及佣金支出	1,645	1,234
證券經紀業務手續費支出	280	413
其他	271	256
小計	2,196	1,903
非保險業務手續費及佣金淨收入	20,342	18,528

中期簡要合併財務報表附註

截至2016年6月30日止6個月期間

8. 投資收益

截至6月30日止6個月期間 (人民幣百萬元)	2016年 (未經審計)	2015年 (未經審計)
淨投資收益	64,619	42,483
已實現的(損失)/收益	(9,098)	42,677
未實現的收益	676	374
減值損失	(627)	(2,360)
總投資收益	55,570	83,174

(1) 淨投資收益

截至6月30日止6個月期間 (人民幣百萬元)	2016年 (未經審計)	2015年 (未經審計)
非銀行業務固定到期日投資的利息收入		
債券及債權計劃		
– 持有至到期投資	15,586	13,972
– 可供出售金融資產	3,924	3,143
– 以公允價值計量且其變動計入當期損益的投資	330	119
– 貸款及應收款	8,818	7,026
定期存款		
– 貸款及應收款	5,064	6,157
活期存款		
– 貸款及應收款	328	243
其他		
– 可供出售金融資產	2,236	495
– 以公允價值計量且其變動計入當期損益的投資	68	11
– 貸款及應收款	3,493	3,093
權益和其他投資的股息收入		
證券投資基金		
– 可供出售金融資產	18,176	6,220
– 以公允價值計量且其變動計入當期損益的投資	3,524	769
權益證券		
– 可供出售金融資產	2,926	2,131
– 以公允價值計量且其變動計入當期損益的投資	343	64
投資性房地產經營租賃收入	793	809
賣出回購金融資產款及拆入資金利息支出	(990)	(1,769)
	64,619	42,483

8. 投資收益 (續)

(2) 已實現的(損失)/收益

截至6月30日止6個月期間 (人民幣百萬元)	2016年 (未經審計)	2015年 (未經審計)
固定到期日投資		
- 可供出售金融資產	937	895
- 以公允價值計量且其變動計入當期損益的投資	5	421
- 貸款及應收款	(34)	150
權益和其他投資		
- 可供出售金融資產	(19,648)	39,148
- 以公允價值計量且其變動計入當期損益的投資	(3,193)	427
- 子公司、聯營企業及合營企業(i)	11,446	39
衍生金融工具		
- 以公允價值計量且其變動計入當期損益的投資	8	(109)
票據轉讓價差收益	1,068	1,024
貴金屬買賣收益	313	682
	(9,098)	42,677

(i) 指處置子公司、聯營企業及合營企業的收益。於截至2016年6月30日止6個月期間，主要包括處置錦聯有限的收益，參見附註3、(3)、1。

(3) 未實現的收益

截至6月30日止6個月期間 (人民幣百萬元)	2016年 (未經審計)	2015年 (未經審計)
固定到期日投資		
- 以公允價值計量且其變動計入當期損益的投資	(118)	(17)
權益和其他投資		
- 以公允價值計量且其變動計入當期損益的投資	356	499
衍生金融工具		
- 以公允價值計量且其變動計入當期損益的投資	438	(108)
	676	374

(4) 減值損失

截至6月30日止6個月期間 (人民幣百萬元)	2016年 (未經審計)	2015年 (未經審計)
固定到期日投資		
- 持有至到期投資	-	(1)
- 應收款項類投資	(160)	(2,259)
權益和其他投資		
- 可供出售金融資產	(467)	(100)
	(627)	(2,360)

中期簡要合併財務報表附註

截至2016年6月30日止6個月期間

9. 其他業務收入

截至6月30日止6個月期間 (人民幣百萬元)	2016年 (未經審計)	2015年 (未經審計)
商品銷售收入 – 上海家化集團有限公司 (以下簡稱「上海家化」)營業收入	3,023	2,939
投連管理費收入及投資合同收入	348	402
高速公路通行費收入	581	532
企業年金管理費收入	391	332
諮詢服務費收入	2,073	1,200
融資租賃業務收入	2,516	1,745
擔保業務收入	3,900	1,251
積分業務收入	828	293
賬戶管理費收入	1,813	1,129
其他	4,310	1,180
	19,783	11,003

10. 賠款及保戶利益

(1)

截至6月30日止6個月期間 (人民幣百萬元)	2016年		
	毛額 (未經審計)	分出予再保險公司 (未經審計)	淨額 (未經審計)
賠款及理賠費用	56,857	(5,958)	50,899
退保金	10,075	–	10,075
年金給付	2,724	–	2,724
滿期及生存給付	14,342	–	14,342
保單紅利支出	7,071	–	7,071
壽險責任準備金的增加	85,237	394	85,631
投資型保單賬戶利息	6,530	–	6,530
	182,836	(5,564)	177,272

截至6月30日止6個月期間 (人民幣百萬元)	2015年		
	毛額 (未經審計)	分出予再保險公司 (未經審計)	淨額 (未經審計)
賠款及理賠費用	51,144	(6,987)	44,157
退保金	11,173	–	11,173
年金給付	2,728	–	2,728
滿期及生存給付	10,836	–	10,836
保單紅利支出	4,776	–	4,776
壽險責任準備金的增加	84,113	(199)	83,914
投資型保單賬戶利息	14,004	–	14,004
	178,774	(7,186)	171,588

10. 賠款及保戶利益 (續)

(2)

截至6月30日止6個月期間 (人民幣百萬元)	2016年		
	毛額 (未經審計)	分出予再保險公司 (未經審計)	淨額 (未經審計)
長期人壽保險合同利益	132,958	(962)	131,996
短期人壽保險賠款	4,640	(168)	4,472
財產保險賠款	45,238	(4,434)	40,804
	182,836	(5,564)	177,272

截至6月30日止6個月期間 (人民幣百萬元)	2015年		
	毛額 (未經審計)	分出予再保險公司 (未經審計)	淨額 (未經審計)
長期人壽保險合同利益	133,032	(2,074)	130,958
短期人壽保險賠款	4,175	(156)	4,019
財產保險賠款	41,567	(4,956)	36,611
	178,774	(7,186)	171,588

11. 稅前利潤

稅前利潤已扣除/(計入)下列項目:

截至6月30日止6個月期間 (人民幣百萬元)	2016年 (未經審計)	2015年 (未經審計)
員工成本	30,784	26,767
保戶儲金及投資款利息支出	7,056	15,233
投資性房地產折舊	331	423
固定資產折舊	1,724	1,290
無形資產攤銷	730	744
提取壞賬準備淨額	287	376
提取貸款損失準備淨額	19,819	12,634
商品銷售成本 - 上海家化	1,184	1,184

12. 所得稅

截至6月30日止6個月期間 (人民幣百萬元)	2016年 (未經審計)	2015年 (未經審計)
當期所得稅	14,924	18,011
遞延所得稅	(5,170)	1,621
	9,754	19,632

於2015年6月30日，本集團對遞延所得稅資產的賬面價值進行覆核。針對本集團在2008年確認的富通集團(現已更名為Ageas)投資的減值損失所確認的遞延所得稅資產，根據當時最新信息並結合公司最新的稅務籌劃策略，公司判斷在未來期間很可能無法獲得足夠的應納稅所得額用以抵扣遞延所得稅資產的利益，因此減記了遞延所得稅資產的賬面價值。此項變動減少2015年6月30日的遞延所得稅資產人民幣5.251百萬元，同時減少截至2015年6月30日止6個月期間的淨利潤人民幣5.697百萬元，增加截至2015年6月30日止6個月期間的其他綜合收益人民幣446百萬元。

中期簡要合併財務報表附註

截至2016年6月30日止6個月期間

13. 其他綜合收益

截至6月30日止6個月期間 (人民幣百萬元)	2016年 (未經審計)	2015年 (未經審計)
以後將重分類進損益的其他綜合收益：		
可供出售金融資產：		
公允價值變動	(37,759)	42,791
前期計入其他綜合收益當期轉入損益的金額		
– 處置(損失)/收益	19,014	(39,584)
– 減值損失	450	100
所得稅影響	4,834	(413)
	(13,461)	2,894
影子會計調整	5,188	(3,769)
所得稅影響	(1,295)	942
	3,893	(2,827)
外幣報表折算差額	478	(50)
應佔聯營企業和合營企業其他綜合收益	(39)	54
	(9,129)	71

14. 股息

截至6月30日止6個月期間 (人民幣百萬元)	2016年 (未經審計)	2015年 (經審計)
宣派的上年度普通股股利：		
2016年宣派的2015年末期股利：每股人民幣0.35元 (2015年宣派的2014年末期股利：每股人民幣0.50元)(i)	6,398	4,570
年內宣派的普通股中期股利：		
2016年中期股利：每股人民幣0.20元 (2015年中期股利：每股人民幣0.18元)(ii)	3,656	3,290

(i) 於2016年3月15日本公司董事會通過了《公司2015年度利潤分配預案》，同意以18,280,241,410股為基數，派發2015年末期股息每股人民幣0.35元。以此計算的末期股息總額為人民幣6,398百萬元。於2016年6月15日，上述利潤分配預案經股東大會批准。

(ii) 於2016年8月17日本公司董事會通過了《關於派發公司2016年中期股息的議案》，同意派發2016年中期股息每股人民幣0.20元，股息合計為人民幣3,656百萬元，該金額於2016年6月30日未確認負債。

15. 每股收益

(1) 基本

基本每股收益根據歸屬於本公司所有者的利潤，除以截至2016年6月30日止6個月期間已發行普通股的加權平均數計算，但不包括本集團購回的普通股。

截至6月30日止6個月期間	2016年 (未經審計)	2015年 (未經審計)
歸屬於母公司普通股股東的合併淨利潤(人民幣百萬元)	40,776	34,649
發行在外普通股的加權平均數(百萬股)	17,847	18,263
基本每股收益(人民幣元)	2.28	1.90

(2) 稀釋

稀釋每股收益以全部稀釋性潛在普通股均已轉換為假設，以調整後歸屬於母公司所有者的當期淨利潤除以調整後的當期發行在外普通股加權平均數計算。截至2016年6月30日止6個月期間，本公司具有稀釋性的潛在普通股為持股計劃(附註29)(截至2015年6月30日止6個月期間，本公司具有稀釋性的潛在普通股為持股計劃和可轉換公司債券)。

截至6月30日止6個月期間	2016年 (未經審計)	2015年 (未經審計)
收益(人民幣百萬元)		
歸屬於母公司普通股股東的本期淨利潤	40,776	34,649
可轉換公司債券的利息費用(扣除稅項)	-	11
用以釐定稀釋每股收益的淨利潤	40,776	34,660
普通股的加權平均數(百萬股)		
已發行普通股的加權平均數	17,847	18,263
調整：		
- 假定持股計劃的股份數全部轉換為普通股	17	4
- 假定可轉換公司債券被兌換	-	13
計算稀釋每股收益的普通股的加權平均數	17,864	18,280
稀釋每股收益(人民幣元)	2.28	1.90

中期簡要合併財務報表附註

截至2016年6月30日止6個月期間

16. 現金、存放銀行及其他金融機構款項

(人民幣百萬元)	2016年6月30日 (未經審計)	2015年12月31日 (經審計)
現金	3,599	4,125
定期存款	169,042	168,226
存放銀行及其他金融機構款項	249,671	190,340
拆出資金(i)	67,070	76,636
	489,382	439,327

(i) 本集團的拆出資金明細分析如下：

(人民幣百萬元)	2016年6月30日 (未經審計)	2015年12月31日 (經審計)
拆放銀行	56,725	76,095
拆放非銀行金融機構	10,366	565
毛額	67,091	76,660
減：拆出資金壞賬準備	(21)	(24)
淨額	67,070	76,636

於2016年6月30日，本集團使用受限制的存放銀行及其他金融機構款項為人民幣614百萬元（2015年12月31日：人民幣672百萬元）。

17. 存放中央銀行款項及法定保證金

(人民幣百萬元)	2016年6月30日 (未經審計)	2015年12月31日 (經審計)
存放中央銀行法定準備金 – 人民幣	236,510	231,512
存放中央銀行法定準備金 – 外幣	4,016	5,540
存放中央銀行法定準備金(i)	240,526	237,052
存放中央銀行超額存款準備金	30,978	46,910
存放中央銀行財政性存款	3,080	3,634
存出資本保證金(ii)	12,093	12,093
	286,677	299,689

(i) 本集團從事銀行業務的子公司按規定向中國人民銀行繳存人民幣存款準備金及外幣存款準備金。於2016年6月30日，人民幣存款準備金的繳存比例為14.5%（2015年12月31日：15%），外幣存款準備金的繳存比例為5%（2015年12月31日：5%）。本集團的存放中央銀行法定準備金不能用於日常經營。

17. 存放中央銀行款項及法定保證金（續）

(ii) 本集團的存出資本保證金明細分析如下：

(人民幣百萬元)	2016年6月30日 (未經審計)	2015年12月31日 (經審計)
中國平安人壽保險股份有限公司(以下簡稱「平安壽險」)	6,760	6,760
中國平安財產保險股份有限公司(以下簡稱「平安產險」)	4,200	4,200
平安養老保險股份有限公司	972	972
平安健康保險股份有限公司	160	160
平安創展保險銷售服務有限公司	1	1
	12,093	12,093

根據《保險法》等有關規定，本公司從事保險業務以及從事保險代理業務的子公司分別按其註冊資本的20%及5%提取資本保證金，存放於符合中國保監會規定條件的全國性中資商業銀行。

18. 固定到期日投資

(人民幣百萬元)	2016年6月30日 (未經審計)	2015年12月31日 (經審計)
債券	1,285,756	1,162,024
資產管理計劃	346,822	267,945
債權計劃和信託計劃	273,980	251,023
保戶質押貸款	59,066	52,092
買入返售金融資產	86,315	142,050
銀行理財產品	46,857	36,737
	2,098,796	1,911,871

(1) 債券：

(人民幣百萬元)	2016年6月30日 (未經審計)	2015年12月31日 (經審計)
持有至到期	967,841	916,669
可供出售，公允價值	200,118	192,318
以公允價值計量且其變動計入當期損益的投資	55,889	26,549
貸款及應收款	61,908	26,488
	1,285,756	1,162,024
政府債	416,214	331,078
央行票據	4	993
金融債	482,918	451,675
企業債	386,620	378,278
	1,285,756	1,162,024
上市	166,099	139,500
非上市	1,119,657	1,022,524
	1,285,756	1,162,024

中期簡要合併財務報表附註

截至2016年6月30日止6個月期間

18. 固定到期日投資(續)

(2) 買入返售金融資產：

(人民幣百萬元)	2016年6月30日 (未經審計)	2015年12月31日 (經審計)
信託受益權	16,264	35,334
債券	61,238	87,107
票據	4,970	14,248
應收融資租賃款	35	211
股票及股票收益權	3,822	5,157
毛額	86,329	142,057
減：減值準備	(14)	(7)
淨額	86,315	142,050

於2013年度，本集團之子公司平安銀行股份有限公司(以下簡稱「平安銀行」)公允價值為人民幣91.675百萬元的債券從可供出售金融資產重分類至持有至到期投資以反映將其持有至到期的意圖和能力。於2016年6月30日，該部份金融資產的賬面價值為人民幣64.662百萬元(2015年12月31日：人民幣77.356百萬元)，公允價值為人民幣65.748百萬元(2015年12月31日：人民幣79.130百萬元)。假定該部份金融資產未予重分類，則在本期間還應確認為其他綜合收益的公允價值形成的損失為人民幣688百萬元(2015年6月30日止上半年度：利得人民幣487百萬元)。本期間實際已轉回重分類日前形成的其他綜合收益為人民幣323百萬元(2015年6月30日止上半年度：人民幣369百萬元)。

19. 權益和其他投資

(人民幣百萬元)	2016年6月30日 (未經審計)	2015年12月31日 (經審計)
證券投資基金	93,855	107,304
權益證券	157,574	144,131
其他投資	139,170	119,464
	390,599	370,899

(1) 證券投資基金

(人民幣百萬元)	2016年6月30日 (未經審計)	2015年12月31日 (經審計)
可供出售，公允價值	59,417	76,766
因交易而持有	34,438	30,538
	93,855	107,304
上市	16,449	13,512
非上市	77,406	93,792
	93,855	107,304

19. 權益和其他投資(續)

(2) 權益證券

(人民幣百萬元)	2016年6月30日 (未經審計)	2015年12月31日 (經審計)
可供出售，公允價值	139,723	141,507
因交易而持有	17,851	2,624
	157,574	144,131
上市	156,356	143,734
非上市	1,218	397
	157,574	144,131

(3) 其他投資

(人民幣百萬元)	2016年6月30日 (未經審計)	2015年12月31日 (經審計)
可供出售，公允價值	122,365	101,889
可供出售，成本	4,757	3,884
以公允價值計量且其變動計入當期損益的投資		
因交易而持有	7,332	13,137
指定以公允價值計量且其變動計入當期損益	4,716	554
	139,170	119,464
上市	60,204	35,948
非上市	78,966	83,516
	139,170	119,464

20. 發放貸款及墊款

(人民幣百萬元)	2016年6月30日 (未經審計)	2015年12月31日 (經審計)
企業貸款及墊款		
貸款	900,682	816,301
貼現	39,906	13,665
個人貸款及墊款		
經營性貸款	97,179	107,429
信用卡	163,831	149,633
住房按揭貸款	49,615	45,967
汽車貸款	85,218	78,635
其他	62,237	63,359
毛額	1,398,668	1,274,989
減：貸款損失準備	(34,311)	(29,618)
淨額	1,364,357	1,245,371

中期簡要合併財務報表附註

截至2016年6月30日止6個月期間

20. 發放貸款及墊款（續）

貸款損失準備變動明細如下：

(人民幣百萬元)	截至2016年6月30日止6個月期間			2015年度		
	單項 (未經審計)	組合 (未經審計)	合計 (未經審計)	單項 (經審計)	組合 (經審計)	合計 (經審計)
1月1日	3,501	26,117	29,618	2,220	19,135	21,355
本期／年提取	7,018	12,801	19,819	14,537	15,581	30,118
本期／年轉出及核銷	(6,591)	(8,985)	(15,576)	(14,626)	(9,123)	(23,749)
– 收回原核銷貸款和 墊款導致的轉回	166	531	697	1,789	595	2,384
– 貸款和墊款因折現價值 上升導致轉回	(244)	–	(244)	(406)	–	(406)
本期／年其他變動	–	(3)	(3)	(13)	(71)	(84)
6月30日／12月31日	3,850	30,461	34,311	3,501	26,117	29,618

於2016年6月30日，本集團賬面價值為人民幣2.406百萬元（2015年12月31日：人民幣3.001百萬元）的貼現票據作為本集團向中央銀行借款的質押品。

21. 應收保費

(人民幣百萬元)	2016年6月30日 (未經審計)	2015年12月31日 (經審計)
應收保費	34,603	34,918
減：壞賬準備	(1,108)	(846)
應收保費淨額	33,495	34,072
人壽保險	8,483	7,072
財產保險	25,012	27,000
應收保費淨額	33,495	34,072

應收保費信用期通常為1至6個月，應收保費並不計息。

本集團應收保費按賬齡列示如下：

(人民幣百萬元)	2016年6月30日 (未經審計)	2015年12月31日 (經審計)
3個月以內	32,515	33,472
3個月至1年	1,405	916
1年以上	683	530
	34,603	34,918

22. 應收賬款

(人民幣百萬元)	2016年6月30日 (未經審計)	2015年12月31日 (經審計)
應收保理款項	11,512	11,228
其他	6,646	6,536
毛額	18,158	17,764
減：壞賬準備	(118)	(986)
淨額	18,040	16,778

23. 應收融資租賃款

(人民幣百萬元)	2016年6月30日 (未經審計)	2015年12月31日 (經審計)
應收融資租賃抵消未實現的融資收益淨額	71,964	58,623
減：減值準備	(1,198)	(1,025)
淨額	70,766	57,598

24. 保險／投資合同保戶賬戶資產

(1) 保險合同保戶賬戶資產

(人民幣百萬元)	2016年6月30日 (未經審計)	2015年12月31日 (經審計)
貨幣資金、應收銀行及其他金融機構款項	5,266	5,761
權益和其他投資	25,930	32,831
以公允價值計量的固定到期日投資	8,022	9,194
以攤餘成本計量的固定到期日投資	631	559
其他資產	410	558
	40,259	48,903

(2) 投資合同保戶賬戶資產

(人民幣百萬元)	2016年6月30日 (未經審計)	2015年12月31日 (經審計)
貨幣資金、應收銀行及其他金融機構款項	992	1,135
權益和其他投資	1,583	1,656
以公允價值計量的固定到期日投資	1,616	1,984
以攤餘成本計量的固定到期日投資	310	171
其他資產	95	138
	4,596	5,084

中期簡要合併財務報表附註

截至2016年6月30日止6個月期間

25. 於聯營企業和合營企業的投資

於2016年6月30日，本集團的主要聯營企業和合營企業如下：

(人民幣百萬元)	2016年6月30日 (未經審計)	2015年12月31日 (經審計)
聯營企業		
威立雅水務(昆明)投資有限公司	249	240
威立雅水務(黃河)投資有限公司	235	234
威立雅水務(柳州)投資有限公司	112	112
山西太長高速公路有限責任公司	729	702
京滬高鐵股權投資	6,300	6,300
陸金所控股	9,751	2,028
佛山市華泰房地產開發有限公司	915	932
博意投資有限公司	834	796
廣州璟侖房地產開發有限公司	520	526
深圳市金證科技股份有限公司	1,643	-
其他	4,954	7,289
小計	26,242	19,159
合營企業		
昆玉高速公路開發有限公司	1,640	1,714
武漢市地安君泰房地產開發有限公司	733	576
北京昭泰房地產開發有限公司	1,248	-
佛山市時代鴻譽房地產開發有限公司	1,600	-
廣州宏勝房地產開發有限公司	2,348	-
南京奧建置業有限公司	611	50
南京名萬置業有限公司	1,704	1,715
青島萬毅置業有限公司	691	-
其他	9,740	3,644
小計	20,315	7,699
對聯營企業和合營企業的投資	46,557	26,858

26. 其他資產

(人民幣百萬元)	2016年6月30日 (未經審計)	2015年12月31日 (經審計)
應收利息	42,579	40,718
其他應收款	36,821	34,983
應收分保賬款	9,833	7,993
抵債資產	4,025	3,334
預付賬款	9,211	6,820
交易性貴金屬	92,208	63,780
應收股利	1,301	99
存貨	3,515	4,154
其他	3,688	1,742
	203,181	163,623
資產減值準備		
其中：應收利息	-	(30)
其他應收款	(1,075)	(822)
應收分保賬款	(24)	(16)
抵債資產	(240)	(271)
預付賬款	(428)	(428)
存貨	(28)	(18)
其他	(35)	(37)
	201,351	162,001

27. 股本

(百萬股)	2016年6月30日 (未經審計)	2015年12月31日 (經審計)
註冊、已發行及繳足股份數量(每股面值人民幣1元)	18,280	18,280

中期簡要合併財務報表附註

截至2016年6月30日止6個月期間

28. 儲備、未分配利潤與少數股東權益

(人民幣百萬元)	股本溢價 (未經審計)	可供出售 金融資產 (未經審計)	影子 會計調整 (未經審計)	其他 (未經審計)	盈餘公積 (未經審計)	一般 風險準備 (未經審計)	外幣報表 折算差異 (未經審計)	未分配利潤 (未經審計)	少數 股東權益 (未經審計)	合計 (未經審計)
2016年1月1日餘額	115,539	32,768	(6,659)	2,150	8,498	28,248	86	135,338	79,323	395,291
淨利潤	-	-	-	-	-	-	-	40,776	5,532	46,308
其他綜合收益	-	(13,410)	3,872	(39)	-	-	480	-	(32)	(9,129)
綜合收益總額合計	-	(13,410)	3,872	(39)	-	-	480	40,776	5,500	37,179
對股東的分配(附註14)	-	-	-	-	-	-	-	(6,398)	-	(6,398)
提取盈餘公積	-	-	-	-	1,385	-	-	(1,385)	-	-
提取一般風險準備	-	-	-	-	-	6	-	(6)	-	-
支付給少數股東的股利	-	-	-	-	-	-	-	-	(974)	(974)
收購子公司	-	-	-	-	-	-	-	-	5,424	5,424
與少數股東的權益性交易	(1,604)	-	-	-	-	-	-	-	(2,935)	(4,539)
少數股東增資	1,900	-	-	-	-	-	-	-	2,070	3,970
持股計劃	-	-	-	(293)	-	-	-	-	-	(293)
子公司發行其他權益工具	-	-	-	-	-	-	-	-	10,236	10,236
其他	-	-	-	4,416	-	-	-	-	-	4,416
2016年6月30日餘額	115,835	19,358	(2,787)	6,234	9,883	28,254	566	168,325	98,644	444,312

28. 儲備、未分配利潤與少數股東權益（續）

(人民幣百萬元)	股本溢價 (未經審計)	可供出售 金融資產 (未經審計)	影子 會計調整 (未經審計)	其他 (未經審計)	盈餘公積 (未經審計)	一般 風險準備 (未經審計)	外幣報表 折算差異 (未經審計)	未分配利潤 (未經審計)	少數 股東權益 (未經審計)	合計 (未經審計)
2015年1月1日餘額	127,991	31,798	(6,107)	1,097	7,470	19,196	152	99,075	64,252	344,924
淨利潤	-	-	-	-	-	-	-	34,649	5,262	39,911
其他綜合收益	-	2,692	(2,813)	30	-	-	(50)	-	212	71
綜合收益總額合計	-	2,692	(2,813)	30	-	-	(50)	34,649	5,474	39,982
可轉換公司債券	10,342	-	-	(1,471)	-	-	-	-	-	8,871
對股東的分配(附註14)	-	-	-	-	-	-	-	(4,570)	-	(4,570)
提取盈餘公積	-	-	-	-	124	-	-	(124)	-	-
提取一般風險準備	-	-	-	-	-	101	-	(101)	-	-
支付給少數股東的股利	-	-	-	-	-	-	-	-	(1,144)	(1,144)
與少數股東的權益性交易	(746)	-	-	-	-	-	-	-	(1,091)	(1,837)
少數股東增資	953	-	-	-	-	-	-	-	5,874	6,827
持股計劃	-	-	-	(217)	-	-	-	-	-	(217)
其他	-	-	-	2,579	-	-	-	-	(57)	2,522
2015年6月30日餘額	138,540	34,490	(8,920)	2,018	7,594	19,297	102	128,929	73,308	395,358

中期簡要合併財務報表附註

截至2016年6月30日止6個月期間

29. 持股計劃

本公司採納核心人員持股計劃(「本計劃」)予本公司及下屬子公司的核心人員(包括執行董事和高級管理層)。本公司將參與本計劃人員應得的合法薪酬及業績獎金額度用於在市場上購買相應數量的股份。該等股份在滿足一定的業績目標後方可歸屬於獲批准參與本計劃的核心員工。

與持股計劃相關的儲備變動如下：

截至2016年6月30日止6個月期間 (人民幣百萬元)	持股計劃所持股份 (未經審計)	職工服務的價值 (未經審計)	合計 (未經審計)
於1月1日	(312)	185	(127)
持股計劃購入股份(i)	(482)	-	(482)
股份支付費用(ii)	-	170	170
行權	96	(96)	-
失效	19	-	19
於6月30日	(679)	259	(420)

截至2015年6月30日止6個月期間 (人民幣百萬元)	持股計劃所持股份 (未經審計)	職工服務的價值 (未經審計)	合計 (未經審計)
2015年1月1日	-	-	-
持股計劃購股成本(i)	(312)	-	(312)
股份支付費用(ii)	-	95	95
2015年6月30日	(312)	95	(217)

(i) 於2016年3月17日至2016年3月21日本計劃通過市場購入本公司A股股票14,803,850股，成交均價為每股人民幣32.53元。

於2015年3月20日至2015年3月26日本計劃通過市場購入本公司A股股票4,050,253股，成交均價為每股人民幣77.02元(該價格為資本公積轉增股本前的股票價格)。

(ii) 本集團於截至2016年6月30日止6個月期間發生的股份支付費用以及以股份支付換取的職工服務總額為人民幣170百萬元(截至2015年6月30日止6個月期間：人民幣95百萬元)。

30. 應付銀行及其他金融機構款項

(人民幣百萬元)	2016年6月30日 (未經審計)	2015年12月31日 (經審計)
其他銀行及金融機構的存款	258,716	312,207
向中央銀行借款	41,107	3,051
短期借款	56,654	42,610
長期借款	62,374	52,390
	418,851	410,258

31. 賣出回購金融資產款

(人民幣百萬元)	2016年6月30日 (未經審計)	2015年12月31日 (經審計)
債券	100,299	118,156
貼現票據	300	-
股權收益權	-	1,080
	100,599	119,236

於2016年6月30日，本集團無子公司的股權收益權作為本集團賣出回購資產交易餘額的質押品（2015年12月31日：人民幣1,080百萬元）。

於2016年6月30日，本集團在銀行間進行正回購交易形成的賣出回購證券款對應的質押票據面值300百萬元（2015年12月31日：無）。質押債券和票據在正回購交易期間流通受限。

於2016年6月30日，本集團在銀行間市場進行正回購交易形成的賣出回購證券款對應的質押債券面值為人民幣55,415百萬元（2015年12月31日：人民幣75,880百萬元）。

於2016年6月30日，本集團在證券交易所質押庫的債券面值為人民幣107,772百萬元（2015年12月31日：人民幣98,392百萬元）。質押庫債券在存放質押庫期間流通受限。在滿足不低於債券回購交易餘額的條件下，本集團可在短期內轉回存放在質押庫的債券。

本集團在證券交易所進行債券正回購交易時，證券交易所要求本集團在回購期內持有的證券交易所交易的債券和／或在新質押式回購下轉入質押庫的債券，按證券交易所規定的比例折算為標準券後，不低於債券回購交易的餘額。

中期簡要合併財務報表附註

截至2016年6月30日止6個月期間

32. 客戶存款及保證金

(人民幣百萬元)	2016年6月30日 (未經審計)	2015年12月31日 (經審計)
客戶存款		
活期存款		
– 公司客戶	508,176	388,735
– 個人客戶	156,598	140,760
定期存款		
– 公司客戶	680,285	623,797
– 個人客戶	96,149	113,423
存入保證金	312,696	334,691
國庫定期存款	49,904	30,422
財政性存款	33,014	42,477
應解及匯出匯款	4,239	6,788
	1,841,061	1,681,093
代理買賣證券款		
– 公司客戶	7,445	5,343
– 個人客戶	23,863	27,471
	31,308	32,814
	1,872,369	1,713,907

於2016年6月30日，本集團賬面價值為人民幣17,332百萬元（2015年12月31日：人民幣31,311百萬元）的持有至到期的債券投資作為本集團國庫定期存款的質押品。

33. 保險合同負債

(人民幣百萬元)	2016年6月30日 (未經審計)	2015年12月31日 (經審計)
壽險責任準備金	933,381	851,486
投資型保單賬戶餘額	403,082	372,759
保險合同保戶賬戶負債	40,259	48,903
未到期責任準備金	89,761	86,482
未決賠款準備金	64,405	60,328
	1,530,888	1,419,958

34. 應付債券

(人民幣百萬元)		2016年6月30日	2015年12月31日
發行人	類別	(未經審計)	(經審計)
益成國際有限公司	離岸人民幣債券	5,191	5,189
益成國際有限公司	離岸新加坡幣債券	1,792	1,619
平安產險	次級債券	3,096	3,080
平安產險	資本補充債	5,005	4,993
平安壽險	次級債券	21,659	21,547
平安壽險	資本補充債	14,987	4,989
平安壽險	境外債券	7,894	–
平安銀行	二級資本債券	25,000	15,000
平安銀行	混合資本債券	5,115	5,115
平安銀行	同業存單	277,488	192,848
平安不動產有限公司	私募票據	3,982	–
富慶投資管理有限公司	離岸人民幣債	993	990
平安證券有限責任公司	次級債券	2,998	2,998
平安證券有限責任公司	公司債券	1,500	–
平安證券有限責任公司	收益憑證	–	600
平安國際融資租賃有限公司	私募票據	9,300	5,000
平安國際金融有限公司	私募票據	445	445
		386,445	264,413

35. 受託業務

(人民幣百萬元)		2016年6月30日	2015年12月31日
		(未經審計)	(經審計)
信託受託資產		640,156	542,591
企業年金受託資產		139,363	127,251
資產管理受託資產		535,182	371,541
銀行業務委託貸款		395,119	407,545
銀行業務委託理財資產		731,290	501,900
		2,441,110	1,950,828

以上項目均在資產負債表外核算。

36. 金融工具的公允價值及其層次確認

本集團的主要金融工具，包括現金、存放銀行及其他金融機構款項、定期存款、債券、證券投資基金、權益證券、貸款、借款、其他銀行及金融機構的存款及客戶存款及保證金等。本集團持有多種因經營而直接產生的其他金融資產和金融負債，如應收保費、應收分保賬款和應付賠付款等。

中期簡要合併財務報表附註

截至2016年6月30日止6個月期間

36. 金融工具的公允價值及其層次確認（續）

(1) 金融工具分類

下表按類別列示了本集團主要金融工具的賬面價值和公允價值：

(人民幣百萬元)	賬面價值		公允價值	
	2016年6月30日 (未經審計)	2015年12月31日 (經審計)	2016年6月30日 (未經審計)	2015年12月31日 (經審計)
金融資產				
可供出售金融資產				
債券	200,118	192,318	200,118	192,318
基金	59,417	76,766	59,417	76,766
股票	139,723	141,507	139,723	141,507
其他投資	122,365	101,889	122,365	101,889
以公允價值計量且其變動計入 當期損益的金融資產				
債券	55,889	26,549	55,889	26,549
基金	34,438	30,538	34,438	30,538
股票	17,851	2,624	17,851	2,624
其他投資	12,048	13,691	12,048	13,691
衍生金融資產	11,707	8,272	11,707	8,272
持有至到期金融資產				
債券	967,841	916,669	1,031,466	980,742
貸款及應收款項				
現金、存放銀行及其他金融機構款項	489,382	439,327	489,382	439,327
存放中央銀行款項以及法定保證金	286,677	299,689	286,677	299,689
發放貸款及墊款	1,364,357	1,245,371	1,364,580	1,245,732
債券	61,911	26,488	62,006	26,488
債權計劃	619,486	518,968	621,763	519,806
保戶質押貸款	59,066	52,092	59,066	52,092
買入返售金融資產	86,315	142,050	86,315	142,050
理財產品	48,170	36,737	47,882	36,737
應收保費	33,495	34,072	33,495	34,072
應收賬款	18,040	16,778	18,040	16,778
應收融資租賃款	70,766	57,598	70,766	57,598
其他資產	89,487	82,940	89,487	82,940
金融資產總計	4,848,549	4,462,933	4,914,481	4,528,205

36. 金融工具的公允價值及其層次確認(續)

(1) 金融工具分類(續)

(人民幣百萬元)	賬面價值		公允價值	
	2016年6月30日 (未經審計)	2015年12月31日 (經審計)	2016年6月30日 (未經審計)	2015年12月31日 (經審計)
金融負債				
衍生金融負債	19,828	4,527	19,828	4,527
其他金融負債				
應付銀行及其他金融機構款項	418,851	410,258	418,851	410,258
賣出回購金融資產款	100,599	119,236	100,599	119,236
交易性金融負債	23,109	8,506	23,109	8,506
客戶存款及保證金	1,872,369	1,713,907	1,872,369	1,713,907
應付賬款	8,419	4,735	8,419	4,735
保險應付款	54,307	48,161	54,307	48,161
保戶投資合同負債	39,074	37,606	39,074	37,606
應付保單紅利	36,944	33,028	36,944	33,028
應付債券	386,445	264,413	390,389	267,288
其他負債	160,347	166,855	160,347	166,855
金融負債合計	3,120,292	2,811,232	3,124,236	2,814,107

以上金融資產和負債不包括投資連結保險賬戶餘額。

中期簡要合併財務報表附註

截至2016年6月30日止6個月期間

36. 金融工具的公允價值及其層次確認（續）

(2) 金融工具的公允價值及其層次

本集團確定金融資產和金融負債公允價值的方法已在2015年度財務報表中披露，還披露了各層次公允價值明細表。本集團採用的公允價值在披露時分為以下層次：

第一層次是指同類資產或負債在活躍市場上（未經調整）的報價。活躍市場的標志是存在容易獲取的及時的交易所、券商、經紀人、行業協會、定價機構及監管機構的報價，並且此類報價能夠代表實際發生的公平市場交易的價格。本集團主要採用收盤價作為金融資產的計價。第一層次的金融工具主要包括交易所上市的股票、基金、債券和開放式基金；

第二層次是直接或間接可觀察到的、除市場報價以外的有關資產或負債的輸入值。此類估值方法最大限度利用了觀察的市場數據並盡少使用公司自身參數；

第三層次是以可觀察到的市場數據以外的變量為基礎確定的資產或負債的輸入值（不可觀察輸入值）。

公允價值計量中的層次取決於對計量整體具有重大意義的最低層次的輸入值，基於此考慮，輸入值的重要程度應從公允價值計量整體角度考慮。

對第二層次及第三層次金融工具的評估方法：

對於第二層次金融工具，其估值普遍根據第三方估值服務對相同或同類資產的報價，或通過估值技術利用可觀察的市場參數及近期交易價格來確定公允價值。估值服務提供商通過收集、分析和解釋多重來源的相關市場交易信息和其他關鍵估值模型的參數，並採用廣泛應用的內部估值技術，提供各種證券的理論報價。銀行間市場進行交易的債權型證券，若以銀行間債券市場近期交易價格或估值服務商提供的價格進行估值的，屬於第二層次。本集團第二層次的金融工具中，人民幣債券的公允價值按照中央國債登記結算有限責任公司的估值結果確定。所有重大估值參數均採用可觀察市場信息。

對於第三層次金融工具，其公允價值根據如貼現現金流模型和其他類似方法等估值技術確定。判斷公允價值歸屬第三層次主要根據計量資產公允價值所依據的某些無法直接觀察的參數的重要性，以及估值方法如貼現現金流模型和其他類似估值技術。

36. 金融工具的公允價值及其層次確認(續)

(2) 金融工具的公允價值及其層次(續)

下表為以公允價值計量的金融工具按三個層次披露的分析：

(人民幣百萬元)	2016年6月30日			公允價值合計 (未經審計)
	第一層次 (未經審計)	第二層次 (未經審計)	第三層次 (未經審計)	
金融資產				
以公允價值計量且其變動計入 當期損益的金融資產				
債券	3,063	52,826	–	55,889
基金	34,415	–	23	34,438
股票	17,682	169	–	17,851
其他投資	29	7,500	4,519	12,048
	55,189	60,495	4,542	120,226
衍生金融資產				
利率掉期	–	1,037	–	1,037
貨幣遠期及掉期	–	2,942	–	2,942
其他	12	7,716	–	7,728
	12	11,695	–	11,707
可供出售金融資產				
債券	56,446	143,672	–	200,118
基金	51,575	7,833	9	59,417
股票	124,516	15,207	–	139,723
其他投資	–	27,913	94,452	122,365
	232,537	194,625	94,461	521,623
金融資產合計	287,738	266,815	99,003	653,556
金融負債				
衍生金融負債				
利率掉期	–	920	–	920
貨幣遠期及掉期	–	2,518	–	2,518
其他	–	16,390	–	16,390
	–	19,828	–	19,828
其他為交易而持有的金融負債	23,109	–	–	23,109
金融負債合計	23,109	19,828	–	42,937

中期簡要合併財務報表附註

截至2016年6月30日止6個月期間

36. 金融工具的公允價值及其層次確認(續)

(2) 金融工具的公允價值及其層次(續)

下表為以公允價值計量的金融工具按三個層次披露的分析(續):

(人民幣百萬元)	2015年12月31日			
	第一層次 (經審計)	第二層次 (經審計)	第三層次 (經審計)	公允價值合計 (經審計)
金融資產				
以公允價值計量且其變動計入				
當期損益的金融資產				
債券	819	25,730	–	26,549
基金	30,479	–	59	30,538
股票	2,475	149	–	2,624
其他投資	706	12,099	886	13,691
	34,479	37,978	945	73,402
衍生金融資產				
利率掉期	–	1,324	–	1,324
貨幣遠期及掉期	–	2,711	–	2,711
其他	33	4,204	–	4,237
	33	8,239	–	8,272
可供出售金融資產				
債券	36,083	156,235	–	192,318
基金	68,507	8,252	7	76,766
股票	132,243	9,264	–	141,507
其他投資	–	27,677	74,212	101,889
	236,833	201,428	74,219	512,480
金融資產合計	271,345	247,645	75,164	594,154
金融負債				
衍生金融負債				
利率掉期	–	1,434	–	1,434
貨幣遠期及掉期	–	1,676	–	1,676
其他	–	1,417	–	1,417
	–	4,527	–	4,527
其他為交易而持有的金融負債	8,506	–	–	8,506
金融負債合計	8,506	4,527	–	13,033

以上金融工具層次披露均不包含投資連結保險賬戶餘額。

於本期間，第一公允價值層次和第二公允價值層次之間沒有重大轉移，也無重大轉出或者轉入第三公允價值層次的投資。

37. 風險與資本管理

以下本集團對風險與資本管理的描述，截至2016年6月30日止6個月期間沒有重大變動。

(1) 保險風險

保險風險是指由於對保險事故發生的頻率、嚴重程度、退保情況等因素估計不足，導致實際賠付超出預期賠付的風險。在保險合同下，本集團面臨的主要風險是實際賠款及保戶利益給付超過已計提保險負債的賬面額。這種風險在下列情況下均可能出現：

- ▶ 發生性風險 – 保險事故發生的數量與預期不同的可能性。
- ▶ 嚴重性風險 – 保險事故產生的成本與預期不同的可能性。
- ▶ 發展性風險 – 保險人的責任金額在合同期結束時出現變動的可能性。

風險的波動性可通過把損失風險分散至大批保險合同組合而得以改善，因為較分散的合同組合很少因組合中某部份的變動而使整體受到影響。慎重選擇和實施承保策略和方針也可改善風險的波動性。

本集團保險業務包括長期人壽保險合同、財產保險和短期人壽保險合同等。就以死亡為承保風險的合同而言，傳染病、生活方式的巨大改變和自然災害均為可能增加整體索賠率的重要因素，而導致比預期更早或更多的索賠。就以生存為承保風險的合同而言，最重要的影響因素是有助延長壽命的醫學水平和社會條件的不斷改善。就財產保險合同而言，索賠經常受到自然災害、巨災、恐怖襲擊等因素影響。

目前，風險在本集團所承保的各地區未存在重大分別，但不合理的金額集中可能對基於組合進行賠付的嚴重程度產生影響。

對於含固定和保證給付以及固定未來保費的合同，並無可減少保險風險的重大緩和條款和情況。但是，對於若干分紅保險合同而言，其分紅特徵使較大部份保險風險由投保方所承擔。

保險風險也會受保戶終止合同、降低保費、拒絕支付保費或行使年金轉換權利影響。因此，保險風險受保單持有人的行為和決定影響。

中期簡要合併財務報表附註

截至2016年6月30日止6個月期間

37. 風險與資本管理 (續)

(1) 保險風險 (續)

保險風險集中度

本集團的保險業務主要集中在中國境內，因此按地域劃分的保險風險主要集中在中國境內。

本集團保險風險按業務類別劃分的集中度於附註33 – 保險合同負債中反映。

假設

(a) 長期人壽保險合同

本集團在計量長期人壽保險合同的保險責任準備金過程中須對折現率／投資收益率、死亡率、發病率、退保率、保單紅利假設及費用假設等作出重大判斷。

(b) 財產及短期人壽保險合同

估計採用的主要假設包括各事故年度的平均賠付成本、理賠費用、賠付通脹因素及賠案數目，基於本集團的過往賠付經驗確定。須運用判斷來評估外部因素（如司法裁決及政府立法等）對估計的影響。

其他主要假設包括結付延遲等。

(c) 再保險

本集團主要通過訂立再保險合同控制保險業務的損失風險。大部份分保業務為成數分保及溢額分保，並按產品類別設立不同自留額。對於可從再保險公司攤回的賠款金額，使用與原保單一致的假設進行估計，並在資產負債表內列示為應收分保合同準備金或應收分保賬款。

儘管本集團可能已訂立再保險合同，但這並不解除本集團對保戶承擔的直接責任。因此再保險存在因再保險公司未能履行再保險合同應承擔的責任而產生的信用風險。

37. 風險與資本管理（續）

(2) 市場風險

市場風險是指因市場價格波動而引起的金融工具公允價值或未來現金流變動的風險。市場風險包括因匯率（外匯風險）、市場利率（利率風險）和市場價格（價格風險）波動而引起的三種風險。

(a) 外匯風險

外匯風險是指因匯率變動產生損失的風險。人民幣與本集團從事業務地區的其他貨幣之間的匯率波動會影響本集團的財務狀況和經營業績。目前本集團面臨的外匯風險主要來自美元對人民幣，港元對人民幣和歐元對人民幣的匯率波動。現時本集團務求通過減少外匯淨頭寸的方法來降低外匯風險。

(b) 價格風險

本集團面臨的價格風險與價值隨市價變動而改變（由利率風險和外匯風險引起的變動除外）的金融資產和負債有關，主要是分類為可供出售的金融資產及以公允價值計量且其變動計入當期損益的上市股票及證券投資基金。

上述投資因投資工具的市值變動而面臨價格風險，該變動可因只影響個別金融工具或其發行人的因素所致，亦可因影響市場上交易的所有金融工具的因素所致。

本集團通過分散投資、為不同證券投資設置投資上限等方法來管理價格風險。

(c) 利率風險

利率風險是指金融工具的價值 / 未來現金流量會因市場利率變動而出現波動的風險。

浮動利率工具使本集團面臨現金流利率風險，而固定利率工具使本集團面臨公允價值利率風險。

本集團的利率風險政策規定其須維持一個適當的固定及浮動利率工具組合，以管理利率風險。有關政策亦規定本集團管理計息金融資產及計息金融負債的到期情況。浮動利率工具一般不到一年便會重新估價一次。固定利率工具的利率在有關金融工具初始時固定，在到期前不會改變。

中期簡要合併財務報表附註

截至2016年6月30日止6個月期間

37. 風險與資本管理（續）

(3) 信用風險

信用風險是指由於債務人或者交易對手不能履行合同義務，或者信用狀況的不利變動而造成損失的風險。本集團主要面臨的信用風險與存放在商業銀行的存款、發放貸款及墊款、債券投資、與再保險公司的再保險安排、保戶質押貸款、融資融券、財務擔保及貸款承諾等有關。本集團通過使用多項控制措施，對信用風險進行識別、計量、監督及報告。

銀行信貸業務的信用風險

本集團銀行業務制訂了一整套規範的信貸審批流程和內部控制機制，對信貸業務實行全流程管理。公司貸款和零售貸款的信貸管理程序可分為：信貸調查、信貸審查、信貸審批、信貸放款、貸後監控和清收管理。

財務擔保及貸款承諾產生的風險在實質上與貸款和墊款的風險相似。因此，該類交易的申請、貸後管理以及抵質押擔保要求等與貸款和墊款業務相同。

本集團銀行業務在銀監會五級分類制度的基礎上，將信貸資產風險分為十級，根據貸款的不同級別，採取不同的管理政策。隨着新資本協議項目在銀行業務的推進，銀行業務將逐步建立更為科學、符合內控要求的評級體系。

投資業務的信用風險

本集團的債權型投資主要通過內部評級政策及流程對現有投資進行信用評級，選擇具有較高信用資質的交易對手，並設立嚴格的准入標準。

保險業務的信用風險

本集團在簽訂再保險合同之前，會對再保險公司進行信用評估，選擇具有較高信用資質的再保險公司以降低信用風險。

保戶質押貸款的額度是根據客戶有效保單現金價值給予一定的折扣而設定，其保單貸款的期限在保單有效期內，與其相關的信用風險將不會對2016年6月30日和2015年12月31日的本集團合併財務報表產生重大影響。

信用風險敞口

在不考慮擔保或其他信用增級方法的影響下，對於表內資產，最大信用風險敞口以資產負債表中賬面淨額列示。本集團還因提供信貸承諾而面臨信用風險，詳見附註40(3)中披露。

37. 風險與資本管理（續）

(3) 信用風險（續）

擔保及其他信用增級

本集團根據交易對手的信用風險評估決定所需的擔保物金額及類型。對於擔保物類型和評估參數，本集團實施了相關指南。

擔保物主要有以下幾種類型：

- ▶ 對於保戶質押貸款，擔保物主要為保單現金價值；
- ▶ 對於買入返售交易，擔保物主要為票據、貸款和有價證券；
- ▶ 對於商業貸款，擔保物主要為房地產、存貨、股權和應收賬款等；
- ▶ 對於個人貸款，擔保物主要為居民住宅。

管理層會關注擔保物的市場價值，根據相關協議要求追加擔保物，並在進行損失準備的充足性審查時監視擔保物的市價變化。

本集團採取有序的方式處置抵債資產。處置所得用於清償或減少尚未收回的款項。一般而言，本集團不會將得到的抵債資產用於商業用途。

(4) 流動性風險

流動性風險是指本集團無法籌集足夠資金或不能及時以合理的價格將資產變現以償還到期債務的風險。

本集團部份保單允許退保、減保或以其他方式提前終止保單，使本集團面臨潛在的流動性風險。本集團通過匹配投資資產的期限與對應保險責任的期限來控制流動性風險及確保本集團能夠履行付款責任，及時為本集團的借貸和投資業務提供資金。

本集團的銀行業務有潛在的流動性風險。本集團按日監控資金來源與資金運用情況、存貸款規模、以及快速資金比例。同時，在運用多種流動性風險管理標準指標時，採用將預測結果與壓力測試相結合的方式，對未來流動性風險水平進行預估，並針對特定情況提出相應解決方案。本集團通過優化資產負債結構，保持穩定的存款基礎等方法來控制銀行流動性風險。

中期簡要合併財務報表附註

截至2016年6月30日止6個月期間

37. 風險與資本管理 (續)

(4) 流動性風險 (續)

下表按未折現的剩餘合同現金流／預期現金流列示了本集團金融資產、金融負債及保險合同負債(不含投資連結賬戶餘額)的到期情況。

(人民幣百萬元)	2016年6月30日						合計 (未經審計)
	即時償還 (未經審計)	3個月以內 (未經審計)	3-12個月 (未經審計)	1年至5年 (未經審計)	5年以上 (未經審計)	無期限 (未經審計)	
現金、存放銀行及 其他金融機構款項	110,766	183,582	134,945	84,546	-	-	513,839
存放中央銀行款項及法定保證金	34,170	1,324	6,947	4,872	-	240,526	287,839
固定到期日投資	19,975	387,176	273,847	933,144	1,226,255	-	2,840,397
權益和其他投資	10,382	7,735	32,933	17,230	6,678	322,134	397,092
發放貸款及墊款	48,664	364,227	498,390	452,334	176,100	-	1,539,715
應收保費	2,110	12,875	12,779	5,681	50	-	33,495
應收賬款	1,581	5,745	4,591	6,712	-	-	18,629
應收融資租賃款	-	4,642	14,250	51,874	-	-	70,766
其他資產	4,899	10,038	8,298	847	2,532	-	26,614
	232,547	977,344	986,980	1,557,240	1,411,615	562,660	5,728,386
應付銀行及其他金融機構款項	126,603	152,981	86,566	63,427	20,452	-	450,029
交易性金融負債	199	10,963	12,170	-	-	-	23,332
賣出回購金融資產款	-	101,268	1,173	-	-	-	102,441
客戶存款及保證金	729,164	470,352	432,421	293,570	1,531	-	1,927,038
應付賬款	583	674	7,155	7	-	-	8,419
保險應付款	50,187	2,743	1,370	7	-	-	54,307
保險及保戶投資合同負債	-	53,436	(9,452)	(80,068)	1,485,858	-	1,449,774
應付保單紅利	36,944	-	-	-	-	-	36,944
應付債券	-	172,308	126,259	66,557	53,128	-	418,252
其他負債	17,155	24,154	104,647	767	-	-	146,723
	960,835	988,879	762,309	344,267	1,560,969	-	4,617,259
衍生工具現金流量							
以淨值交割的衍生金融工具	-	120	93	230	-	-	443
以總額交割的衍生金融工具							
其中：現金流入	102,875	281,730	159,779	10,535	5,578	-	560,496
現金流出	(110,685)	(281,921)	(159,842)	(10,696)	(5,477)	-	(568,621)
	(7,810)	(191)	(63)	(161)	101	-	(8,125)
信貸承諾	-	251,107	296,869	74,325	47,302	-	669,603

37. 風險與資本管理(續)

(4) 流動性風險(續)

(人民幣百萬元)	2015年12月31日						合計 (經審計)
	即時償還 (經審計)	3個月以內 (經審計)	3-12個月 (經審計)	1年至5年 (經審計)	5年以上 (經審計)	無期限 (經審計)	
現金、存放銀行及 其他金融機構款項	109,689	129,783	84,026	142,797	-	-	466,295
存放中央銀行款項及 法定保證金	47,034	936	2,812	9,658	-	240,687	301,127
固定到期日投資	20,220	325,463	265,504	826,180	1,166,340	-	2,603,707
權益和其他投資	5,613	13,480	4,025	22,546	348	334,940	380,952
發放貸款及墊款	30,310	353,370	453,655	414,918	140,400	-	1,392,653
應收保費	2,698	11,752	10,458	9,119	45	-	34,072
應收賬款	949	5,614	5,329	5,575	-	-	17,467
應收融資租賃款	-	6,333	17,792	45,002	-	-	69,127
其他資產	6,001	22,006	14,778	1,633	-	-	44,418
	222,514	868,737	858,379	1,477,428	1,307,133	575,627	5,309,818
應付銀行及其他金融機構款項	137,824	152,168	76,594	56,259	16,437	-	439,282
交易性金融負債	-	7,488	1,108	-	-	-	8,596
賣出回購金融資產款	-	119,371	49	-	-	-	119,420
客戶存款及保證金	614,864	428,955	474,080	250,151	2,599	-	1,770,649
應付賬款	1,195	3,502	40	-	-	-	4,737
保險應付款	44,896	2,850	412	3	-	-	48,161
保險及保戶投資合同負債	-	31,689	21,130	(66,215)	1,379,479	-	1,366,083
應付保單紅利	33,028	-	-	-	-	-	33,028
應付債券	-	106,434	99,253	27,467	59,214	-	292,368
其他負債	11,721	26,403	96,022	14,905	-	-	149,051
	843,528	878,860	768,688	282,570	1,457,729	-	4,231,375
衍生工具現金流量							
以淨值交割的衍生金融工具	-	(53)	1	127	-	-	75
以總額交割的衍生金融工具							
其中：現金流入	38,999	287,317	141,921	10,136	469	-	478,842
現金流出	(37,281)	(286,116)	(140,638)	(9,870)	(364)	-	(474,269)
	1,718	1,201	1,283	266	105	-	4,573
信貸承諾	4,473	243,925	300,488	58,664	29,976	-	637,526

管理層預計在信貸承諾到期時有關承諾並不會被借款人全部使用。

分類為保險合同的投資連結保險合同項下的資產及負債，作為保險合同保戶賬戶資產及負債列示。分類為投資合同的投資連結保險合同項下的資產及負債，作為投資合同保戶賬戶資產及負債列示。不同投資連結保險組合的資產負債與其他組合或本集團其他投資資產分開核算。由於投資連結保險的投資風險完全由保戶承擔，投資連結投資賬戶資產及負債不包括在風險管理附註的分析中。投資連結保險需即時支付。本集團通過投資於高流動性的資產來管理投資連結險的流動性風險。具體投資資產組成參見附註24。

中期簡要合併財務報表附註

截至2016年6月30日止6個月期間

37. 風險與資本管理（續）

(5) 資產與負債失配風險

本集團資產與負債管理的目標是匹配資產與負債的期限與利率。在目前的法規與市場環境下，本集團沒有充足的期限足夠長的資產可供投資，以與保險及投資合同負債的期限相匹配。然而，如果目前法規與市場環境允許，本集團將通過延長資產期限，以匹配新產生的保證收益率較低的負債，並減少與現有的保證收益率較高的負債的差異。

(6) 操作風險

操作風險是指由不完善或有問題的內部程序、員工和信息科技系統，以及外部事件所造成損失的風險。本定義所指操作風險包括法律風險，但不包括策略風險和聲譽風險。本集團在管理其業務時會面臨由多種不同因素而產生的操作風險。本集團通過建立並不斷完善操作風險管理體系、規範政策制度、使用管理工具及報告機制、加強宣導培訓等方法有效管控操作風險。

(7) 資本管理

本集團的資本需求主要基於本集團的規模、承保業務的種類以及運作的行業和地理位置。本集團資本管理的主要目的是確保本集團符合外部要求的資本需求和確保本集團維持健康的資本比率以達到支持本集團的業務和股東利益最大化的目的。

本集團定期檢查報告的資本水平與所需求的資本水平之間是否有任何不足，以此來管理資本需求。在經濟條件和本集團經營活動的風險特徵發生變化時，本集團會對當前的資本水平做出調整。為了維持或調整資本結構，本集團可以對股息的金額進行調整、對普通股股東返還股本或者發行股本證券。

於2016年6月30日，本集團完全符合外部要求的資本需求，資本基礎、資本管理目標、政策和流程與去年相比沒有變化。

38. 現金及現金等價物

(人民幣百萬元)	2016年6月30日 (未經審計)	2015年12月31日 (經審計)
現金、存放銀行及其他金融機構款項		
現金	3,599	4,125
定期存款	397	1,415
存放銀行及其他金融機構款項	149,011	102,217
拆放同業	53,386	73,966
存放中央銀行超額存款準備金	30,978	46,910
債券投資	2,820	3,223
買入返售金融資產等	65,928	101,469
	306,119	333,325

39. 重大關聯方交易

(1) 對本公司具有重要影響的關聯方且主要股東載列如下：

關聯方名稱	與本公司的關係
卜蜂集團有限公司(以下簡稱「卜蜂集團」)	股東的母公司
深圳市投資控股有限公司	股東

截至2016年6月30日，卜蜂集團合計持有本公司9.59%(2015年12月31日：9.59%)的股份，是本公司的第一大股東。

(2) 其他關聯方：

關聯方名稱	與本公司的關係
陸金所控股	聯營企業

(3) 本集團與關聯方的主要交易如下：

截至6月30日止6個月期間 (人民幣百萬元)	2016年度 (未經審計)	2015年度 (未經審計)
卜蜂集團		
購買的商品	12	7
租金收入	15	15
保費收入	2	-
賠款支出	1	-
陸金所控股		
保費收入	6	9
利息收入	20	10
利息支出	1,036	-
手續費及佣金支出	719	249
其他收入	266	56
其他支出	92	-

(4) 本集團與關聯方餘額載列如下：

(人民幣百萬元)	2016年6月30日 (未經審計)	2015年12月31日 (經審計)
陸金所控股		
客戶存款及保證金	13,036	2,457
借款	19,394	29,224
發放貸款及墊款	2,567	350
其他負債	2,688	455
其他應收款	2,121	2,201
應付利息	893	44
應收利息	6	4

除上述交易及餘額外，本集團將其所持有的錦聯有限100%的股權轉讓給陸金所控股，陸金所控股向本集團發行面值為19.538億美元可轉換本票作為股權轉讓對價，參見附註3、(3)、1)。

中期簡要合併財務報表附註

截至2016年6月30日止6個月期間

40. 承諾

(1) 資本承諾

本集團有關物業開發及投資的資本承諾如下：

(人民幣百萬元)	2016年6月30日 (未經審計)	2015年12月31日 (經審計)
已簽約但未在賬目中計提	8,785	9,794
已獲授權但未簽約	3,416	3,364
	12,201	13,158

(2) 經營性租賃承諾

本集團簽訂了多項辦公室及職工宿舍的租賃合同。根據不可撤銷之租賃合同，未來經營性租賃的最低付款額如下：

(人民幣百萬元)	2016年6月30日 (未經審計)	2015年12月31日 (經審計)
1年以內	5,705	5,004
1年至5年	12,975	11,889
5年以上	2,670	2,731
	21,350	19,624

(3) 信貸承諾

(人民幣百萬元)	2016年6月30日 (未經審計)	2015年12月31日 (經審計)
財務擔保合同		
銀行承兌匯票	376,569	400,736
開出保證憑信	101,819	104,655
開出信用證	99,728	73,892
小計	578,116	579,283
未使用的信用卡信貸額度及不可撤銷的貸款承諾	91,487	58,243
合計	669,603	637,526
信貸承諾的信貸風險加權金額	237,417	226,879

除上述不可撤銷的貸款承諾外，本集團於2016年6月30日有金額為人民幣22.300億元（2015年12月31日：人民幣22.042億元）的可撤銷貸款承諾。這些貸款承諾是本集團可於一定條件下取消的，或按相關的貸款合同訂定因借款人的信貸能力變壞而自動取消的，合同約定的貸款承諾總金額並不一定代表未來的現金流出。上表中披露的信用承諾不包括由本集團作為保險合同進行會計處理的財務擔保合同。

40. 承諾（續）

(4) 經營性租賃應收租金

本集團簽訂了多項租賃合同租出其物業。根據不可撤銷之租賃合同，未來經營性租賃應收租金最低金額如下：

(人民幣百萬元)	2016年6月30日 (未經審計)	2015年12月31日 (經審計)
1年以內	1,035	1,038
1年至5年	2,385	2,694
5年以上	2,200	2,147
	5,620	5,879

41. 或有負債

鑑於保險及金融服務的業務性質，本集團在開展正常業務時，會涉及各種對或有事項及法律訴訟的估計，包括但不限於在訴訟中作為原告與被告及仲裁中作為申請人與被申請人。上述糾紛所產生的不利影響主要包括保單及其他的索賠。本集團已對可能發生的損失計提準備，包括當管理層參考律師意見並能對上述訴訟結果做出合理估計後，對保單等索賠計提的準備。

對於無法合理預計結果及管理層認為敗訴可能性較小的稽查、未決訴訟或可能的違約，不計提相關準備。

於2016年6月30日，平安銀行有作為被告的未決訴訟案件標的金額共計人民幣2.355百萬元（2015年12月31日：人民幣838百萬元）。

對於未決訴訟，管理層認為最終裁定結果產生的義務將不會對本集團或其附屬公司的財務狀況和經營成果造成重大負面影響。

42. 資產負債表日後事項

於2016年8月17日，本公司董事會批准分派2016年度中期股息每股人民幣0.20元，參見附註14。

43. 比較數字

若干比較數字已重新編排，以符合本中期簡要財務報表之呈報形式。

44. 財務報表之批准

本中期簡要合併財務報表業經本公司董事會於2016年8月17日批准並授權公佈。

釋義

本報告中，除非文義另有所指，下列詞語具有下述含義：

平安、公司、本公司、集團、本集團、平安集團	指	中國平安保險(集團)股份有限公司
平安壽險	指	中國平安人壽保險股份有限公司，是本公司的子公司
平安產險	指	中國平安財產保險股份有限公司，是本公司的子公司
平安健康險	指	平安健康保險股份有限公司，是本公司的子公司
平安養老險	指	平安養老保險股份有限公司，是本公司的子公司
平安信託	指	平安信託有限責任公司，是本公司的子公司
平安證券	指	平安證券有限責任公司，是平安信託的子公司
平安資產管理	指	平安資產管理有限責任公司，是本公司的子公司
平安銀行	指	平安銀行股份有限公司，是本公司的子公司
深發展、原深發展	指	原深圳發展銀行股份有限公司，2010年5月開始是本公司的聯營公司，2011年7月轉為本公司的子公司，於2012年7月27日更名為「平安銀行股份有限公司」
平安海外控股	指	中國平安保險海外(控股)有限公司，是本公司的子公司
平安香港	指	中國平安保險(香港)有限公司，是平安海外控股的子公司
平安融資租賃	指	平安國際融資租賃有限公司，是本公司的子公司
平安資產管理(香港)	指	中國平安資產管理(香港)有限公司，是平安海外控股的子公司
平安期貨	指	平安期貨有限公司，是平安證券的子公司

平安財智	指	平安財智投資管理有限公司，是平安證券的子公司
平安磐海資本	指	平安磐海資本有限責任公司，是平安證券的子公司
平安證券(香港)	指	中國平安證券(香港)有限公司，是平安證券的子公司
平安大華基金	指	平安大華基金管理有限公司，是平安信託的子公司
平安金融科技	指	深圳平安金融科技諮詢有限公司，是本公司的子公司
平安直通	指	平安直通諮詢有限公司，是平安金融科技的子公司
陸金所控股	指	陸金所控股有限公司，是本公司的聯營公司
陸金所	指	上海陸家嘴國際金融資產交易市場股份有限公司，是陸金所控股的子公司
錦聯有限	指	錦聯有限公司，是陸金所控股的子公司
普惠金融	指	錦聯有限旗下開展融資擔保、商業保理、小額貸款等業務的公司的總稱
前交所	指	深圳前海金融資產交易所有限公司，是錦聯有限的子公司
壹錢包、平安付	指	原平安付智能技術有限公司，於2016年6月更名為平安壹錢包電子商務有限公司，是平安金融科技的子公司
萬里通	指	深圳萬里通網絡信息技術有限公司，是平安金融科技的子公司
平安好房	指	平安好房(上海)電子商務有限公司，是平安金融科技的子公司
平安好醫生、平安健康互聯網	指	平安健康互聯網股份有限公司，是平安金融科技的子公司
一賬通	指	上海億賬通互聯網科技有限公司，是平安金融科技的子公司
元	指	除特別註明外，為人民幣元

釋義

中國證監會	指	中國證券監督管理委員會
中國保監會	指	中國保險監督管理委員會
中國銀監會	指	中國銀行業監督管理委員會
財政部	指	中華人民共和國財政部
人民銀行	指	中國人民銀行
聯交所	指	香港聯合交易所有限公司
上交所	指	上海證券交易所
聯交所上市規則	指	香港聯合交易所有限公司證券上市規則
上交所上市規則	指	上海證券交易所股票上市規則
企業管治守則	指	聯交所上市規則附錄14所載的企業管治守則，前稱企業管治常規守則
證券及期貨條例	指	證券及期貨條例（香港法例第571章）
標準守則	指	聯交所上市規則附錄10所載的上市公司董事進行證券交易的標準守則
公司章程	指	中國平安保險（集團）股份有限公司章程

