





CHIGO HOLDING LIMITED 志高控股有限公司

(於開曼群島註冊成立之有限公司)
股份代號: 449



2016
中期報告

志高.

高端空調引領者



目錄

| | |
|----------------|----|
| 財務摘要 | 2 |
| 公司資料 | 3 |
| 管理層討論及分析 | 4 |
| 其他資料 | 13 |
| 簡明綜合財務報表審閱報告 | 21 |
| 簡明綜合損益及其他全面收益表 | 22 |
| 簡明綜合財務狀況表 | 23 |
| 簡明綜合權益變動表 | 25 |
| 簡明綜合現金流量表 | 26 |
| 簡明綜合財務報表附註 | 27 |



財務摘要

收益增加**6.9%**至

人民幣
4,896.9 百萬元

純利率改善**1.2**個百分點至

0.6%

毛利增加**13.6%**至

人民幣
778.5 百萬元

總資產(較2015年12月31日)減少**0.6%**至

人民幣
10,161.5 百萬元

毛利率由**15.0%**增加至

15.9%

淨資產(較2015年12月31日)增加**0.7%**至

人民幣
2,246.3 百萬元

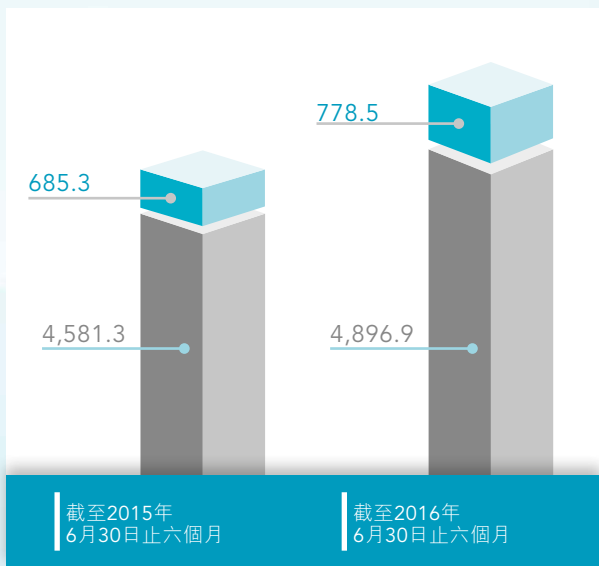
期內純利改善**223.4%**至

人民幣
31.1 百萬元

收益及毛利


收益 毛利

(人民幣百萬元)



期內溢利(虧損)

(人民幣百萬元)





公司資料



董事會

執行董事

李興浩先生(主席兼行政總裁)
李秀慧女士(於2016年7月13日獲委任)
成劍先生(於2016年7月13日獲委任)
黃貴建女士(於2016年9月2日獲委任)
鄭祖義博士(於2016年7月13日辭任)
丁小江博士(於2016年9月2日辭任)
黃興科先生(於2016年7月13日辭任)

獨立非執行董事

張小明先生
傅孝思先生
王滿平先生(於2016年7月13日獲委任)
萬君初先生(於2016年7月13日辭任)

公司秘書

梁漢文先生

本公司註冊辦事處

Cricket Square
Hutchins Drive
P.O. Box 2681
Grand Cayman
KY1-1111
Cayman Islands

香港總辦事處及主要營業地點

香港
九龍尖沙咀
科學館道1號
康宏廣場南座
9樓01室

本集團總部

中國
廣東省佛山市南海區
里水鎮勝利工業區
郵編：528244

股份過戶登記總處

Royal Bank of Canada Trust Company (Cayman) Limited
4th Floor, Royal Bank House
24 Shedden Road, George Town
Grand Cayman KY1-1110
Cayman Islands

香港股份過戶登記分處

卓佳證券登記有限公司
香港
皇后大道東183號
合和中心22樓

主要往來銀行

中國銀行·佛山市南海里水支行
中國建設銀行·佛山市南海里水支行
中信銀行·佛山市分行
廣東發展銀行·南海分行
中國農業銀行·佛山市南海里水支行
中國光大銀行·深圳華麗路支行
渣打銀行(香港)有限公司

核數師

德勤·關黃陳方會計師行
執業會計師

香港法律之法律顧問

禮德齊伯禮律師行

上市資料

| | |
|--------------|------------------|
| 上市： | 香港聯合交易所有限公司主板 |
| 股份代號： | 449 |
| 上市日期： | 2009年7月13日 |
| 每手買賣單位： | 2,000股股份 |
| 於2016年6月30日： | |
| 已發行股份數目： | 8,434,178,000股股份 |
| 市值： | 725.3百萬港元 |

公司網站

www.china-chigo.com
www.irasia.com/listco/hk/chigo/index.htm

股東及投資者的公司聯絡資料

香港

請聯絡我們的公司秘書：
電話：(852) 2997 7449
傳真：(852) 2997 7446
電郵：ir@china-chigo.com.hk

中國

請聯絡我們的投資與證券部：
電話：(86) 757 8878 3289
傳真：(86) 757 8562 8012



管理層討論及分析

業務回顧

於2015年，由於商業不景氣，空調行業面臨巨大的經營壓力。這種壓力不僅體現在市場需求增長乏力，更體現在高庫存引發的同行間激烈的價格競爭。

隨著去年商業不景氣的過去，進入2016年，儘管宏觀經濟環境仍不甚樂觀，空調行業已逐步顯現出反彈跡象，市況開始呈現回升態勢。

於2016年上半年，國內空調市場仍面臨重重挑戰。本集團調整其策略，透過加強與傳統經銷商、連鎖店及電子商務營運商之間的合作，以深度開發經銷渠道及與客戶共享價值。因此，本集團國內銷量及國內市場份額顯著提升。此外，近來數月，中國氣候廣泛地酷熱，導致市場對空調產品的需求激增，這亦對國內空調產品的銷量產生正面影響，並有助於消化庫存。故此，於截至2016年6月30日止六個月，本集團主要空調產品的國內銷量及收益較去年同期均有所增長。

展望海外市場，眾多發展中國家的經濟及金融領域受全球經濟增長放緩及商品價格(如原油價格)持續下跌的影響。此外，該等國家亦面臨外幣嚴重短缺、本幣持續貶值及國際貿易暴跌等不利因素。在這些新興市場中，非洲及拉丁美洲的經濟體面臨自全球金融危機後最嚴峻的情況。在此情況下，中國向拉丁美洲出口的家用空調產品難免受到影響，出口銷量及收益均呈下跌趨勢。與之相反，繼2015年去庫存後，加之有利的天氣條件，歐洲市場迅速取得增長。於2016年上半年，空調產品的銷量較去年同期大幅攀升。

於截至2016年6月30日止六個月，本集團調整其海外銷售營銷策略。本集團將重點放在發展中國家市場，並且加大開發歐洲及美國等發達市場的力度，藉此調整地區銷售結構。本集團亦增加產品開發的資金投入並於旺季強化價格控制。另一方面，本集團繼續加大力度，宣傳及提升其自有品牌「志高」，並促進產品多元化。由於我們作出的上述努力，本集團在美洲取得增長，於歐洲的銷量亦有顯著提升。

經歷一年的市場低迷期後，中國商用空調行業於2016年上半年重返上升通道，中國商用空調行業的品牌競爭亦相對平穩。於報告期內，本集團商用空調產品的銷售額及收益略有下跌。然而，憑藉恰當的定價策略，商用空調產品的平均售價得以進一步攀升。





管理層討論及分析



經營回顧

經營業績

| | 截至6月30日止六個月 | | | | | |
|-----------|-------------|------------|------------|------------|------------|-------|
| | 2016年 | | 2015年 | | 變動 | |
| | 人民幣 百萬元 | 佔收益 百分比 | 人民幣 百萬元 | 佔收益 百分比 | 人民幣 百萬元 | % |
| 地區 | | | | | | |
| 中國銷售額 | 2,278.3 | 46.5 | 2,082.1 | 45.4 | +196.2 | +9.4 |
| 亞洲(不包括中國) | 1,561.9 | 31.9 | 1,596.5 | 34.9 | -34.6 | -2.2 |
| 美洲 | 503.0 | 10.3 | 461.5 | 10.1 | +41.5 | +9.0 |
| 非洲 | 244.5 | 5.0 | 243.7 | 5.3 | +0.8 | +0.3 |
| 歐洲 | 303.5 | 6.2 | 191.0 | 4.2 | +112.5 | +58.9 |
| 大洋洲 | 5.7 | 0.1 | 6.5 | 0.1 | -0.8 | -12.3 |
| 海外銷售額 | 2,618.6 | 53.5 | 2,499.2 | 54.6 | +119.4 | +4.8 |
| 總收益 | 4,896.9 | 100.0 | 4,581.3 | 100.0 | +315.6 | +6.9 |

中國銷售額

歷經2015年宏觀經濟低迷及競爭激烈後，市況及對空調產品的需求均有所提升。於報告期內，本集團中國銷售額按年上升，為本集團於截至2016年6月30日止六個月的收益貢獻46.5%（截至2015年6月30日止六個月：45.4%）。由於主要空調產品及零部件的銷售額增加，本集團錄得中國銷售額人民幣2,278.3百萬元（截至2015年6月30日止六個月：人民幣2,082.1百萬元），增加人民幣196.2百萬元或9.4%。

海外銷售額

截至2016年6月30日止六個月，本集團的海外銷售額增加人民幣119.4百萬元或4.8%至人民幣2,618.6百萬元（截至2015年6月30日止六個月：人民幣2,499.2百萬元），佔本集團總收益的53.5%。於2016年上半年，除本集團於亞洲（不包括中國）及大洋洲市場錄得銷售額下跌外，本集團所有其他海外市場均錄得銷售額增加，其中歐洲銷售額於期內增長58.9%。

亞洲（不包括中國）及美洲仍是本集團海外收益的主要來源，該兩個市場於回顧期間分別佔本集團收益31.9%及10.3%（截至2015年6月30日止六個月：34.9%及10.1%）。



管理層討論及分析

財務回顧

收益

於截至2016年6月30日止六個月內，本集團總收益約為人民幣4,896.9百萬元(截至2015年6月30日止六個月：約人民幣4,581.3百萬元)，較2015年同期增加人民幣315.6百萬元或6.9%。收益增加主要由於本集團業務表現改善導致主要空調產品的銷量增加所致。

銷貨成本

由於2016年上半年內本集團主要空調產品銷量增加，於回顧期內銷貨成本較2015年上半年增加人民幣222.6百萬元或5.7%至人民幣4,118.5百萬元(截至2015年6月30日止六個月：人民幣3,895.9百萬元)。

毛利

於截至2016年6月30日止六個月，由於主要空調產品銷量增加，本集團毛利增加人民幣93.2百萬元或13.6%至人民幣778.5百萬元(截至2015年6月30日止六個月：人民幣685.3百萬元)。由於國內銷售額比例上升，本集團2016年上半年的毛利率上升至15.9%，而2015年同期為15.0%。

歷經2015年市場低迷後，市況及對空調產品的需求均有所提升。由於本集團與其主要銷售渠道合作並加強終端用戶推廣，本集團於報告期內的國內銷售表現逐步提升。2016年上半年，本集團中國銷售額的毛利率上升至19.9%(截至2015年6月30日止六個月：18.4%)。儘管各個海外市場表現參差，但於主要海外市場銷售的產品的銷量及毛利率持續上升，因此，於回顧期內海外銷售的毛利率增加至12.4%(截至2015年6月30日止六個月：12.1%)。

其他收入

其他收入(主要包括利息收入及其他營運收入)為人民幣12.9百萬元(截至2015年6月30日止六個月：人民幣33.3百萬元)，減少人民幣20.4百萬元或61.2%。

銷售及分銷成本

於截至2016年6月30日止六個月，本集團的銷售及分銷成本維持相對穩定，僅減少人民幣0.3百萬元或0.1%至人民幣394.2百萬元(截至2015年6月30日止六個月：人民幣394.5百萬元)。於回顧期內，廣告促銷費減少部分被運輸成本增加所抵銷。

行政開支

於截至2016年6月30日止六個月，本集團的行政開支略微減少人民幣0.7百萬元或0.3%至人民幣242.2百萬元(截至2015年6月30日止六個月：人民幣242.9百萬元)。行政開支減少的主要原因是於回顧期內(i)行政人員相關的薪金、福利及社會保險費用；及(ii)檢驗鑑定費用減少。





管理層討論及分析



股本結算股份付款

於截至2016年6月30日止六個月，本集團錄得股本結算股份付款人民幣4.7百萬元(截至2015年6月30日止六個月：人民幣4.0百萬元)，增加人民幣0.7百萬元或17.5%。該非現金開支乃主要由於與本公司於2011年9月授予若干董事及僱員的購股權有關的股份付款攤銷所致。

研究及開發成本

本集團已增加於研發新產品的投資。因此，截至2016年6月30日止六個月，研究及開發成本增加95.2%或人民幣16.0百萬元至人民幣32.8百萬元(截至2015年6月30日止六個月：人民幣16.8百萬元)。

其他開支

其他開支於2016年上半年內減少人民幣3.5百萬元或50.0%至人民幣3.5百萬元(截至2015年6月30日止六個月：人民幣7.0百萬元)。該等開支於回顧期內主要為營業外支出。

其他收益及虧損

於2016年上半年，本集團錄得其他收益人民幣11.7百萬元(截至2015年6月30日止六個月：其他虧損人民幣6.0百萬元)。其他收益主要為匯兌差額收益。

外幣遠期合約公平值變動淨收益

本集團已與金融機構訂立若干出售及購買美元的外幣遠期合約以分別對沖部分海外銷售收入及美元貸款。由於2016年上半年人民幣兌美元保持相對穩定，該等尚未到期的外幣遠期合約於截至2016年6月30日止六個月產生公平值變動淨收益。因此，本集團錄得外幣遠期合約公平值變動淨收益約人民幣5.3百萬元(截至2015年6月30日止六個月：人民幣52.0百萬元)。

融資成本

本集團透過獲得銀行貸款、通過融資租賃安排融資、貼現部分應收客戶票據予金融機構及發行企業債券撥付所需營運資金。由於2016年上半年借貸平均利率較低，於截至2016年6月30日止六個月本集團的融資成本減少人民幣21.0百萬元或21.6%至人民幣76.1百萬元(截至2015年6月30日止六個月：人民幣97.1百萬元)。

稅項

由於集團公司繳納的所得稅減少，本集團於截至2016年6月30日止六個月的稅項開支減少人民幣3.7百萬元或13.5%至人民幣23.8百萬元(截至2015年6月30日止六個月：人民幣27.5百萬元)。



管理層討論及分析

期內溢利及期內全面收益總額

由於上述各項，本集團於截至2016年6月30日止六個月錄得溢利人民幣31.1百萬元(截至2015年6月30日止六個月：虧損人民幣25.2百萬元)，較2015年同期淨溢利改善人民幣56.3百萬元或223.4%。由於本集團於報告期內實現扭虧為盈錄得溢利，故淨利率提高至截至2016年6月30日止六個月的0.6%(截至2015年6月30日止六個月：淨虧損0.6%)。

財務狀況

| | 於2016年 6月30日 人民幣百萬元 | 於2015年 12月31日 人民幣百萬元 | 變動 人民幣百萬元 | 變動 % |
|------------|---------------------------|----------------------------|--------------|-------------|
| 非流動資產 | 1,913.5 | 1,971.7 | -58.2 | -3.0 |
| 流動資產 | 8,247.9 | 8,250.1 | -2.2 | -0.0 |
| 流動負債 | 7,775.2 | 7,787.8 | -12.6 | -0.2 |
| 非流動負債 | 139.9 | 203.4 | -63.5 | -31.2 |
| 淨資產 | 2,246.3 | 2,230.6 | +15.7 | +0.7 |

於2016年6月30日，本集團的資產總額減少人民幣60.4百萬元或0.6%至人民幣10,161.4百萬元(2015年12月31日：人民幣10,221.8百萬元)。減少主要由於物業、廠房及設備(減少人民幣44.7百萬元)及若干流動資產金額下跌，如貿易及其他應收款(減少人民幣235.9百萬元)以及已抵押銀行存款(減少人民幣137.8百萬元)，而部分下跌因其他流動資產增加而被抵銷，如存貨(增加人民幣149.1百萬元)及銀行結餘及現金(增加人民幣197.3百萬元)。於2016年6月30日，本集團的負債總額為人民幣7,915.1百萬元(2015年12月31日：人民幣7,991.2百萬元)，減少人民幣76.1百萬元或1.0%。期內減少的負債主要為與附有追索權貼現票據有關之借款及長期債券(分別減少人民幣740.8百萬元及人民幣157.4百萬元)，並由貿易及其他應付款以及短期銀行貸款(分別增加人民幣423.4百萬元及人民幣410.8百萬元)增加所抵銷。

由於本集團期內錄得淨溢利，本集團於2016年6月30日的資產淨值增加0.7%或人民幣15.7百萬元至人民幣2,246.3百萬元(2015年12月31日：人民幣2,230.6百萬元)。

流動資金、財務資源及資本結構

本集團的資本政策旨在獲取充裕資金以滿足其營運資金需求，使其順暢運作。本集團亦將採用期限不同的各種權益及債務工具以於香港或中國資本及金融市場獲取資金，從而達致該等目標。

由於本集團的主要業務及生產基地位於中國，財務資源集中於本集團總部以進行有效分配。本集團亦動用中國及香港各金融機構提供的不同銀行服務及產品以促進其現金管理及財務活動。





管理層討論及分析



在本集團財務部及資金部的協助下，管理層將密切監控市況及本集團實施資金及財庫政策的需求。

於2016年6月30日，本集團的流動資產為人民幣8,247.9百萬元(2015年12月31日：人民幣8,250.1百萬元)，流動負債為人民幣7,775.2百萬元(2015年12月31日：人民幣7,787.8百萬元)。本集團營運資金由2015年末的人民幣462.4百萬元增加人民幣10.3百萬元或2.2%至2016年6月30日的人民幣472.7百萬元。由於本集團於2016年上半年的營運資金保持相對穩定，流動比率於2016年6月30日仍為1.1倍(2015年12月31日：1.1倍)。

本集團的空調業務面臨一定程度的季節性波動。因此，本集團的營運(包括銷售、生產、營運資金及營運現金流)與季節性因素密切相關。每年夏季空調通常需求較旺。為便於國內旺季前生產及滿足海外訂單，本集團一般在每年中旬及年末，面對資金的需求短暫較高。

近年來，本集團已就生產線垂直整合作出多項投資。因此，為實現上述目標，本集團從銀行尋求與項目期相符的限期較長的債券及借貸。

於2016年上半年，本集團透過取得銀行貸款，發行債券及通過融資租賃安排融資為其業務營運取得資金。於2016年6月30日，本集團所動用短期及長期銀行貸款結餘分別為人民幣1,813.0百萬元及人民幣9.7百萬元(2015年12月31日：分別為人民幣1,402.2百萬元及人民幣6.3百萬元)。短期貸款增加人民幣410.8百萬元或29.3%而長期借貸增加人民幣3.4百萬元。銀行貸款乃用作營運資金用途。銀行貸款大多數按固定利率計息及須於一年內償還，並以人民幣借入及償還。此外，於報告期末，本集團的未償還債券約為人民幣50.2百萬元(2015年12月31日：人民幣207.6百萬元)。

於截至2016年6月30日止六個月，本集團亦透過訂立融資租賃安排改善其營運資本狀況及獲得融資額。於2016年6月末，本集團的融資租賃負債約為人民幣167.1百萬元(2015年12月31日：人民幣162.6百萬元)。

本集團的資產負債比率(以計息貸款及其他借貸對比資產總額計算)減少至2016年6月30日的24.0%(2015年12月31日：28.5%)，原因為本集團於報告期內與附有追索權貼現票據有關之借款大幅減少。

於2016年上半年，儘管其借貸總額增加，本集團已較少貼現應收票據以補充營運資金。因此，本集團於首六個月的融資成本較2015年同期減少21.6%或人民幣21.0百萬元，原因是借貸平均利率較低。然而，按利息覆蓋利率計算，本集團支付融資成本的能力於報告期內有所提高。由於本集團於回顧期內錄得溢利，故本集團的利息覆蓋利率由2015年同期的1.0倍增加至截至2016年6月30日止六個月的1.8倍。

於2016年上半年內，本集團持有若干外幣遠期合約以對沖部分可能出現的外幣波動風險。於報告期末，本集團與該等外幣遠期合約的金融負債淨額約為人民幣8.9百萬元(2015年12月31日：人民幣33.1百萬元)。



管理層討論及分析

本公司於2016年6月30日已發行股本約為人民幣71.9百萬元及已發行股份為8,434,178,000股。所有已發行股份均為普通股。由於本集團於期內錄得淨溢利，於2016年6月30日股東權益增加至人民幣2,246.3百萬元(2015年12月31日：人民幣2,230.6百萬元)。

除上文所述外，於報告期內及截至2016年6月末，本公司並無發行其他股本或債務工具。

現金流量

| | 截至6月30日止六個月 | |
|----------------|-----------------|-----------------|
| | 2016年 人民幣百萬元 | 2015年 人民幣百萬元 |
| (用於)來自經營活動的淨現金 | (68.7) | 717.6 |
| 來自(用於)投資活動的淨現金 | 71.7 | (30.4) |
| 來自(用於)融資活動的淨現金 | 194.2 | (360.0) |
| 現金及等同現金增加淨額 | 197.2 | 327.2 |
| 於6月30日的現金及等同現金 | 615.5 | 791.6 |

截至2016年6月30日止六個月，本集團用於經營活動的現金為人民幣68.7百萬元。期內，本集團以內部產生的現金流、銀行借貸、債券及融資租賃撥付其營運資金。

於回顧期內，本集團透過減少已抵押銀行存款產生現金淨額約人民幣137.7百萬元。本集團繼續投資固定資產，並將人民幣1.8百萬元及人民幣49.5百萬元(2015年6月30日：分別為人民幣94.6百萬元及人民幣31.7百萬元)分別用於撥付購買及收購物業、廠房及設備所付按金，以供本集團於未來業務擴充及發展。因此，本集團來自投資活動現金淨額為約人民幣71.7百萬元。

於2016年上半年，本集團增加借貸，獲得銀行貸款淨額人民幣414.3百萬元。部分資金已用於償還人民幣150百萬元的債券及借款利息。因此，本集團自融資活動產生現金淨額約人民幣194.2百萬元。

基於上述各項，截至2016年6月30日止六個月，本集團現金結餘增加人民幣197.2百萬元(截至2015年6月30日止六個月：人民幣327.2百萬元)，而於2016年6月30日銀行結餘及現金增加至人民幣615.5百萬元(2015年12月31日：人民幣418.2百萬元)。



管理層討論及分析



重大收購及出售、重大投資

截至2016年6月30日止六個月，本集團並無進行任何有關附屬公司及聯營公司的重大收購及出售，及本集團於截至2016年6月30日止六個月並無持有任何重大投資。

資產抵押

於2016年6月30日，本集團賬面總值約人民幣759.1百萬元(2015年12月31日：約人民幣896.9百萬元)的部分銀行存款已抵押予若干銀行，作為本集團所獲授銀行信貸的抵押。

匯率波動風險

於截至2016年6月30日止六個月，本集團約53.5%的銷售乃以人民幣以外的貨幣計值，主要為美元；而本集團產生的成本及開支則大部分以人民幣計值。因此，本集團可能承受外幣風險。於報告期末，本集團仍然持有若干於2015年訂立以對沖外匯風險的外幣遠期合約。人民幣兌美元的匯率於2016年上半年相對穩定，本集團於外幣遠期合約結算後取得收益。董事相信，本集團所承受的外幣風險並不重大。

於回顧期內及回顧期末時，本集團大部分資產及負債均以人民幣計值。董事相信本集團就此所承受的匯率波動風險微乎其微。

本集團管理層將不時監察外幣風險，並將於必要時考慮作進一步對沖。

或然負債

於2016年6月30日，本集團並無任何重大或然負債。

僱員及薪酬

於2016年6月30日，本集團僱有13,223名僱員(2015年6月30日：13,765名僱員)。本集團僱員的薪酬乃根據彼等的表現、經驗及當前行業慣例釐定。本集團每年審閱薪酬待遇。本集團亦為僱員提供保障福利，包括醫療、膳食津貼、教育津貼及住房等。

為吸引、鼓勵及留聘才幹卓越的員工，本集團亦設有一項其僱員及董事均有權參與的購股權計劃。

重大事件

自報告期末後，並無任何影響本集團業務的重要事件發生。



管理層討論及分析

展望及未來計劃

自2016年上半年以來，國內空調市場的營商環境開始向好。自2016年7月起，華東及華中出現酷熱天氣，預期這種天氣將持續，且範圍將擴大至國內其他地區。預計市場於旺季對空調產品的需求將會高企。管理層相信，本集團於2016年的業務發展將受惠於有利的市況。

自2016年上半年起，本集團與客戶攜手開展終端推廣活動。因此，本集團得以釋放庫存，並為提振2016年下半年的銷量奠定良好的基礎。本集團將繼續實施其終端銷售及合理控制庫存的策略，以期於未來季度增加其市場份額及擴大其業務規模。

自2016年下半年起，空調的出口銷量即將步入淡季，出口銷量的佔比預期將會下跌。然而，基於當前市況，預期2016年下半年將不會出現市場波動。本集團相信，2016年下半年的海外銷售將可達致目標，較去年同期持平略有上漲。

於2016年6月30日，本集團概無重大投資或購入資本資產的計劃，惟將密切關注市場發展動態，物色與國內外各大知名企業進行業務合作的潛在機會。





其他資料



中期股息

董事不建議就截至2016年6月30日止六個月派付中期股息(截至2015年6月30日止六個月：零)。

董事及主要行政人員於股份及購股權的權益

於2016年6月30日，根據證券及期貨條例第352條本公司須存置的登記冊所記錄，或本公司及香港聯合交易所有限公司根據上市發行人董事進行證券交易的標準守則所獲知會，董事及主要行政人員於本公司及其相聯法團股份及相關股份的權益如下：

於本公司每股面值0.01港元普通股的好倉

| 董事名稱 | 身份 | 於2016年6月30日 所持已發行普通股數目 | 概約股權百分比 ¹ |
|--------------------|----------|---------------------------|----------------------|
| 李興浩先生 ² | 由受控制法團持有 | 4,322,234,210 | 51.25 |
| 鄭祖義博士 ³ | 實益擁有人 | 4,632,000 | 0.05 |
| 丁小江博士 ⁴ | 實益擁有人 | 6,530,750 | 0.08 |
| 黃興科先生 ³ | 實益擁有人 | 161,000 | 0.00 |
| | | <u>4,333,557,960</u> | <u>51.38</u> |

附註：

- 1 根據本公司於2016年6月30日已發行股份8,434,178,000股。
- 2 李興浩先生實益擁有志高集團控股有限公司約99.46%已發行股本，而志高集團控股有限公司實益擁有本公司4,322,234,210股普通股。
- 3 該等董事於2016年7月13日辭任。
- 4 該董事於2016年9月2日辭任。

其他資料



於相聯法團股份的好倉

| 董事名稱 | 相聯法團 | 身份 | 於2016年6月30日 所持已發行普通股數目 | 概約股權百分比 |
|-------|------------|-------|---------------------------|---------|
| 李興浩先生 | 志高集團控股有限公司 | 實益擁有人 | 9,946.1036 | 99.46 |

董事收購股份的權利

本公司購股權計劃的詳情載於簡明綜合財務報表附註18。

| 董事名稱 | 身份 | 於2016年6月30日 所持購股權數目 | 相關股份數目 |
|--------------------|-------|------------------------|------------|
| 李興浩先生 | 實益擁有人 | 8,000,000 | 8,000,000 |
| 鄭祖義博士 ¹ | 實益擁有人 | 50,000,000 | 50,000,000 |
| 丁小江博士 ² | 實益擁有人 | 10,000,000 | 10,000,000 |
| 黃興科先生 ¹ | 實益擁有人 | 25,000,000 | 25,000,000 |
| 萬君初先生 ¹ | 實益擁有人 | 1,000,000 | 1,000,000 |
| 張小明先生 | 實益擁有人 | 1,000,000 | 1,000,000 |
| 傅孝思先生 | 實益擁有人 | 1,000,000 | 1,000,000 |
| | | 96,000,000 | 96,000,000 |

附註：

- 1 該等董事於2016年7月13日辭任。
- 2 該董事於2016年9月2日辭任。

除上文披露者外，於2016年6月30日，董事、主要行政人員及其聯繫人士概無於本公司或其任何相聯法團之任何股份或相關股份中擁有任何權益或淡倉。



其他資料



購股權計劃

本公司購股權計劃乃股東於2009年6月19日通過書面決議案予以採納。本公司購股權計劃的詳情載於簡明綜合財務報表附註18。

下表披露本公司於截至2016年6月30日止六個月內購股權及相關股份的變動：

| | 授出日期 | 歸屬日期 | 行使期 | 行使價 ¹ (港元) | 根據購股權可予行使的相關股份 | | | | | 於2016年 6月30日 尚未行使 |
|---------------|-----------|-----------|-----------------------|--------------------------|------------------------|-----------|-----------|-----------|-----------|-------------------------|
| | | | | | 於2016年 1月1日 尚未行使 | 期內 已授出 | 期內 已行使 | 期內 已註銷 | 期內 已失效 | |
| 類別1：董事 | | | | | | | | | | |
| 李興浩 | 2011.9.23 | 2013.9.23 | 2013.9.23 – 2018.9.22 | 0.45 | 2,400,000 | – | – | – | – | 2,400,000 |
| | 2011.9.23 | 2016.9.23 | 2016.9.23 – 2018.9.22 | 0.45 | 5,600,000 | – | – | – | – | 5,600,000 |
| | | | | | 8,000,000 | – | – | – | – | 8,000,000 |
| 鄭祖義 | 2011.9.23 | 2013.9.23 | 2013.9.23 – 2018.9.22 | 0.45 | 15,000,000 | – | – | – | – | 15,000,000 |
| | 2011.9.23 | 2016.9.23 | 2016.9.23 – 2018.9.22 | 0.45 | 35,000,000 | – | – | – | – | 35,000,000 |
| | | | | | 50,000,000 | – | – | – | – | 50,000,000 |
| 丁小江 | 2011.9.23 | 2013.9.23 | 2013.9.23 – 2018.9.22 | 0.45 | 3,000,000 | – | – | – | – | 3,000,000 |
| | 2011.9.23 | 2016.9.23 | 2016.9.23 – 2018.9.22 | 0.45 | 7,000,000 | – | – | – | – | 7,000,000 |
| | | | | | 10,000,000 | – | – | – | – | 10,000,000 |
| 黃興科 | 2011.9.23 | 2013.9.23 | 2013.9.23 – 2018.9.22 | 0.45 | 7,500,000 | – | – | – | – | 7,500,000 |
| | 2011.9.23 | 2016.9.23 | 2016.9.23 – 2018.9.22 | 0.45 | 17,500,000 | – | – | – | – | 17,500,000 |
| | | | | | 25,000,000 | – | – | – | – | 25,000,000 |

其他資料



根據購股權可予行使的相關股份

| | 授出日期 | 歸屬日期 | 行使期 | 行使價 ¹ (港元) | 於2016年 | | | | | 於2016年 |
|---------------|-----------|-----------|-----------------------|--------------------------|--------------------|-----------|-----------|-----------|--------------------|--------------------|
| | | | | | 1月1日 尚未行使 | 期內 已授出 | 期內 已行使 | 期內 已註銷 | 期內 已失效 | 6月30日 尚未行使 |
| 萬君初 | 2011.9.23 | 2013.9.23 | 2013.9.23 – 2018.9.22 | 0.45 | 300,000 | - | - | - | - | 300,000 |
| | 2011.9.23 | 2016.9.23 | 2016.9.23 – 2018.9.22 | 0.45 | 700,000 | - | - | - | - | 700,000 |
| | | | | | 1,000,000 | - | - | - | - | 1,000,000 |
| 張小明 | 2011.9.23 | 2013.9.23 | 2013.9.23 – 2018.9.22 | 0.45 | 300,000 | - | - | - | - | 300,000 |
| | 2011.9.23 | 2016.9.23 | 2016.9.23 – 2018.9.22 | 0.45 | 700,000 | - | - | - | - | 700,000 |
| | | | | | 1,000,000 | - | - | - | - | 1,000,000 |
| 傅孝思 | 2011.9.23 | 2013.9.23 | 2013.9.23 – 2018.9.22 | 0.45 | 300,000 | - | - | - | - | 300,000 |
| | 2011.9.23 | 2016.9.23 | 2016.9.23 – 2018.9.22 | 0.45 | 700,000 | - | - | - | - | 700,000 |
| | | | | | 1,000,000 | - | - | - | - | 1,000,000 |
| 小計 | | | | | 96,000,000 | - | - | - | - | 96,000,000 |
| 類別2：僱員 | | | | | | | | | | |
| 僱員 | 2011.9.23 | 2013.9.23 | 2013.9.23 – 2018.9.22 | 0.45 | 163,578,000 | - | - | - | (2,880,000) | 160,698,000 |
| | 2011.9.23 | 2016.9.23 | 2016.9.23 – 2018.9.22 | 0.45 | 381,772,000 | - | - | - | (6,720,000) | 375,052,000 |
| 小計 | | | | | 545,350,000 | - | - | - | (9,600,000) | 535,750,000 |





其他資料



| 授出日期 | 歸屬日期 | 行使期 | 行使價 ¹ (港元) | 根據購股權可予行使的相關股份 | | | | | 於2016年 6月30日 尚未行使 | |
|---------------|-----------|-----------|--------------------------|------------------------|--------------------|-----------|-----------|---------------|-------------------------|--------------------|
| | | | | 於2016年 1月1日 尚未行使 | 期內 已授出 | 期內 已行使 | 期內 已註銷 | 期內 已失效 | | |
| 類別3：客戶 | | | | | | | | | | |
| 客戶 | 2011.9.23 | 2013.9.23 | 2013.9.23 – 2018.9.22 | 0.45 | 2,932,000 | - | - | - | - | 2,932,000 |
| | 2011.9.23 | 2016.9.23 | 2016.9.23 – 2018.9.22 | 0.45 | 6,918,000 | - | - | - | - | 6,918,000 |
| 小計 | | | | | 9,850,000 | - | - | - | - | 9,850,000 |
| 合計 | | | | | 651,200,000 | - | - | - (9,600,000) | | 641,600,000 |

附註：

1. 本公司股份於緊接授出日期之前，即2011年9月22日的收市價為每股0.36港元。

根據購股權計劃的條款，於購股權計劃項下將予授出的所有購股權獲行使時可發行的股份（「計劃授權上限」）不得超過於股東批准當日已發行股份總數的10%。現有計劃授權上限於2013年5月27日獲更新，賦予本公司根據購股權計劃授出附帶權利認購最多843,417,800股股份的額外購股權的權利。於2016年6月30日及本報告日期，概無購股權獲授出，及現有計劃授權上限的餘下843,417,800份購股權尚未動用，佔本公司已發行股本約10.00%。

於2016年6月30日，購股權計劃項下641,600,000份購股權尚未行使，佔本公司已發行股本約7.61%。

倘本公司根據購股權計劃授出附帶權利認購最多843,417,800股股份的額外843,417,800份購股權，則或會授出之購股權連同於2016年6月30日已授出但有待行使之所有尚未行使購股權所涉及的股份數目上限將為合共1,485,017,800股股份，佔本公司於2016年6月30日已發行股本約17.61%，於購股權計劃所規定的整體30%上限範圍內。



其他資料

主要股東

於2016年6月30日，除上文所披露有關董事之權益外，本公司根據證券及期貨條例第336條存置之主要股東登記冊顯示，下列股東已知會本公司彼等擁有本公司已發行股本中之有關權益及淡倉。

| 股東名稱 | 身份 | 於2016年6月30日持有的已發行普通股數目 | 概約股權百分比 ¹ |
|------------------------------|-------|------------------------|----------------------|
| 好倉 | | | |
| 志高集團控股有限公司 ² | 實益擁有人 | 4,322,234,210 | 51.25 |
| Skyworth TV Holdings Limited | 實益擁有人 | 425,000,000 | 5.04 |

附註：

- 1 根據本公司於2016年6月30日已發行股份8,434,178,000股。
- 2 志高集團控股有限公司由本公司董事李興浩先生及其胞兄的兒子李隆毅先生分別擁有約99.46%及約0.54%。

除上文披露者外，本公司並無獲知會於2016年6月30日擁有本公司已發行股本的任何其他相關權益或淡倉。



其他資料



購買、出售或贖回本公司上市股份

於截至2016年6月30日止六個月，本公司或其任何附屬公司並無購買、贖回或出售任何本公司股份。

企業管治

本公司已採納及應用本身的企業管治常規，其與上市規則附錄14所載之企業管治守則(「企業管治守則」)所載守則條文一致。於2016年上半年，本公司已遵守企業管治守則所載的守則條文，惟偏離企業管治守則第A.2.1條及第A.6.7條守則條文之情況除外。

第A.2.1條守則條文

企業管治守則第A.2.1條守則條文規定主席及行政總裁的角色須予以區分，不應由一人同時兼任。

於2016年上半年，李興浩先生同時擔任本公司之主席及行政總裁(「行政總裁」)。

本公司的主席與行政總裁之職責已清楚區分，並以書面列明。董事會主席負責讓董事會有效運作及管理董事會事務。行政總裁主要負責制定本集團之業務及發展策略。

李先生為本集團創辦人，於空調業擁有超過22年經驗。董事認為李先生為領導董事會的優秀領導人，而由同一人同時兼任主席及行政總裁可使本集團在發展及執行長遠業務策略時，擁有強大而貫徹的領導，故對本公司業務前景有利。

董事將不斷檢討本集團企業管治架構的成效，並評估是否需要就包括區分主席與行政總裁之角色作任何修改。

第A.6.7條守則條文

第A.6.7條守則條文規定獨立非執行董事及其他非執行董事應出席股東大會。本公司一位獨立非執行董事因其有其他公務未能出席本公司於2016年6月8日舉行的股東週年大會(「2016股東週年大會」)。

根據守則條文第E.1.2條，董事會主席應邀請審核委員會、薪酬委員會及提名委員會之主席出席股東週年大會。若彼等未克出席，彼應邀請該委員會另一名成員(或如該成員未能出席，則其正式委任的指定人員)出席。薪酬委員會主席因其有其他公務未能出席2016股東週年大會。故此，彼已委任另一名薪酬委員會成員作為彼之代表出席2016股東週年大會。



其他資料

董事進行證券交易的標準守則

本公司已採納上市規則附錄十所載上市發行人董事進行證券交易的標準守則(「**標準守則**」)，作為其本身有關董事進行證券交易的守則(「**本身守則**」)。本公司已就是否有任何違反標準守則及本身守則的事項向全體董事作出具體查詢。全體董事已確認彼等已於2016年上半年內遵守標準守則及本身守則所規定標準。

審閱中期業績

本公司的審核委員會(「**審核委員會**」)由三名獨立非執行董事傅孝思先生、張小明先生及王滿平先生組成。傅孝思先生為審核委員會主席。

審核委員會已與本公司的管理層審閱本公司截至2016年6月30日止六個月的中期業績。

承董事會命
志高控股有限公司
李興浩
主席

香港，2016年8月29日



簡明綜合財務報表審閱報告



Deloitte. 德勤

致志高控股有限公司董事會
(於開曼群島註冊成立之有限公司)

引言

本行已審閱載於第22至42頁的志高控股有限公司(「貴公司」)及其附屬公司(統稱「貴集團」)的簡明綜合財務報表，包括截至2016年6月30日的簡明綜合財務狀況表及截至該日止六個月期間有關的簡明綜合損益及其他全面收益表、權益變動表及現金流量表以及若干說明附註。香港聯合交易所有限公司證券上市規則要求中期財務資料報告的編製必須符合當中相關規定，以及香港會計師公會(「香港會計師公會」)所頒佈的香港會計準則第34號「中期財務報告」(「香港會計準則第34號」)。貴公司董事負責根據香港會計準則第34號編製及呈列此等簡明綜合財務報表。本行則負責根據本行的審閱為此等簡明綜合財務報表作出結論，並按照委聘的協定條款僅向閣下全體報告結論，且並非為其他目的。本行不會就本報告的內容向任何其他人士負責或承擔任何責任。

審閱範圍

本行已根據香港會計師公會頒佈的香港審閱委聘準則第2410號「由實體的獨立核數師審閱中期財務資料」進行審閱。審閱此等簡明綜合財務報表包括主要向負責財務和會計事務的人員作出查詢，並應用分析性和其他審閱程序。審閱範圍遠少於根據香港核數準則進行審核的範圍，故不能令本行保證本行會知悉在審核中可能發現的所有重大事項。因此，本行不會發表審核意見。

結論

按照本行的審閱，本行並無發現任何事項致使本行相信簡明綜合財務報表在各重大方面未有根據香港會計準則第34號編製。

德勤•關黃陳方會計師行
執業會計師
香港

2016年8月29日

簡明綜合損益及其他全面收益表

截至2016年6月30日止六個月



| | 附註 | 截至6月30日止六個月 | |
|-----------------------------|----|--------------------------|--------------------------|
| | | 2016年 人民幣千元 (未經審核) | 2015年 人民幣千元 (未經審核) |
| 收益 | 3 | 4,896,942 | 4,581,274 |
| 銷貨成本 | | (4,118,469) | (3,895,936) |
| 毛利 | | 778,473 | 685,338 |
| 其他收入 | | 12,923 | 33,309 |
| 銷售及分銷成本 | | | |
| — 股本結算股份付款 | | (1,008) | (866) |
| — 其他銷售及分銷成本 | | (394,193) | (394,538) |
| 行政開支 | | | |
| — 股本結算股份付款 | | (3,737) | (3,098) |
| — 其他行政開支 | | (242,173) | (242,904) |
| 研究及開發成本 | | (32,798) | (16,802) |
| 其他開支 | | (3,520) | (7,007) |
| 其他收益及虧損 | | 11,695 | (6,009) |
| 外幣遠期合約公平值變動的淨收益 | | 5,281 | 51,987 |
| 融資成本 | | (76,100) | (97,120) |
| 除稅前溢利 | 4 | 54,843 | 2,290 |
| 稅項 | 5 | (23,751) | (27,477) |
| 期內溢利(虧損)及期內全面收益(開支)總額 | | 31,092 | (25,187) |
| 下列人士應佔期內溢利(虧損)及期內全面收益(開支)總額 | | | |
| — 本公司擁有人 | | 30,239 | (29,269) |
| — 非控股權益 | | 853 | 4,082 |
| | | 31,092 | (25,187) |
| 每股盈利(虧損) | 7 | | |
| — 基本及攤薄 | | 人民幣0.36分 | 人民幣(0.35)分 |



簡明綜合財務狀況表

於2016年6月30日



| | 附註 | 2016年6月30日 人民幣千元 (未經審核) | 2015年12月31日 人民幣千元 (經審核) |
|-----------------|----|-------------------------------|-------------------------------|
| 非流動資產 | | | |
| 物業、廠房及設備 | 8 | 1,424,255 | 1,469,012 |
| 土地使用權 | | 207,329 | 210,016 |
| 無形資產 | | 558 | 733 |
| 預付租賃款項 | | 207,825 | 213,598 |
| 收購物業、廠房及設備的按金 | | 49,464 | 51,551 |
| 可供出售投資 | | 20,000 | 20,000 |
| 遞延稅項資產 | | 4,099 | 6,756 |
| | | 1,913,530 | 1,971,666 |
| 流動資產 | | | |
| 存貨 | 9 | 1,984,405 | 1,835,328 |
| 貿易及其他應收款 | 10 | 4,747,964 | 4,983,817 |
| 土地使用權 | | 5,378 | 5,378 |
| 預付租賃款項 | | 16,781 | 16,700 |
| 可收回稅項 | | 8,792 | 8,792 |
| 衍生金融工具 | | 30 | - |
| 短期投資 | | 30,000 | 40,000 |
| 受限制存款 | 11 | 80,000 | 45,000 |
| 已抵押銀行存款 | | 759,113 | 896,853 |
| 銀行結餘及現金 | | 615,482 | 418,197 |
| | | 8,247,945 | 8,250,065 |
| 流動負債 | | | |
| 貿易及其他應付款 | 12 | 5,232,617 | 4,809,187 |
| 保修撥備 | | 11,315 | 17,078 |
| 應付稅項 | | 162,977 | 155,518 |
| 與附有追索權貼現票據有關之借款 | 13 | 398,632 | 1,139,440 |
| 短期銀行貸款 | 14 | 1,813,017 | 1,402,183 |
| 長期銀行貸款之流動部分 | 14 | - | 6,250 |
| 衍生金融工具 | | 8,956 | 23,723 |
| 長期債券之流動部分 | 15 | 50,196 | 155,500 |
| 融資租賃負債 | 16 | 97,526 | 78,822 |
| | | 7,775,236 | 7,787,701 |
| 流動資產淨額 | | 472,709 | 462,364 |
| 總資產減流動負債 | | 2,386,239 | 2,434,030 |
| 非流動負債 | | | |
| 政府補助 | | 35,548 | 36,192 |
| 長期債券 | 15 | - | 52,121 |
| 長期銀行貸款 | 14 | 9,690 | - |
| 融資租賃負債 | 16 | 69,581 | 83,753 |
| 衍生金融工具 | | - | 9,405 |
| 遞延稅項負債 | | 25,060 | 21,937 |
| | | 139,879 | 203,408 |
| 資產淨額 | | 2,246,360 | 2,230,622 |

簡明綜合財務狀況表

於2016年6月30日



| | 附註 | 2016年6月30日 人民幣千元 (未經審核) | 2015年12月31日 人民幣千元 (經審核) |
|------------|----|-------------------------------|-------------------------------|
| 資本及儲備 | | | |
| 股本 | 17 | 71,906 | 71,906 |
| 儲備 | | 2,134,312 | 2,099,327 |
| 本公司擁有人應佔權益 | | 2,206,218 | 2,171,233 |
| 非控股權益 | | 40,142 | 59,389 |
| 總權益 | | 2,246,360 | 2,230,622 |





簡明綜合權益變動表

截至2016年6月30日止六個月

| | 股本 人民幣千元 | 股份溢價 人民幣千元 | 特殊儲備 人民幣千元 (附註a) | 股份補償儲備 人民幣千元 (附註b) | 購股權儲備 人民幣千元 | 法定盈餘儲備金 人民幣千元 (附註c) | 保留溢利 人民幣千元 | 本公司 擁有人應佔 人民幣千元 | 非控股權益 人民幣千元 | 總計 人民幣千元 |
|---------------------|-------------|---------------|------------------------|--------------------------|----------------|---------------------------|---------------|-----------------------|----------------|-------------|
| 於2016年1月1日 | 71,906 | 938,187 | (26,408) | 63,535 | 67,412 | 236,308 | 820,293 | 2,171,233 | 59,389 | 2,230,622 |
| 期內溢利及期內全面收益總額 | - | - | - | - | - | - | 30,239 | 30,239 | 853 | 31,092 |
| 確認股本結算股份付款 | - | - | - | - | 4,746 | - | - | 4,746 | - | 4,746 |
| 向非控股權益分派(附註d) | - | - | - | - | - | - | - | - | (22,500) | (22,500) |
| 來自一間附屬公司的非控股權益注資 | - | - | - | - | - | - | - | - | 2,400 | 2,400 |
| 轉發 | - | - | - | - | - | 17,337 | (17,337) | - | - | - |
| 於2016年6月30日(未經審核) | 71,906 | 938,187 | (26,408) | 63,535 | 72,158 | 253,645 | 833,195 | 2,206,218 | 40,142 | 2,246,360 |
| 於2015年1月1日 | 71,906 | 938,187 | (26,408) | 63,535 | 59,998 | 223,570 | 1,523,504 | 2,854,292 | 51,998 | 2,906,290 |
| 期內(虧損)溢利及期內全面收益(開支) | - | - | - | - | - | - | (29,269) | (29,269) | 4,082 | (25,187) |
| 總額 | - | - | - | - | - | - | (29,269) | (29,269) | 4,082 | (25,187) |
| 確認股本結算股份付款 | - | - | - | - | 3,964 | - | - | 3,964 | - | 3,964 |
| 向非控股權益分派(附註d) | - | - | - | - | - | - | - | - | (18,000) | (18,000) |
| 轉發 | - | - | - | - | - | 17,409 | (17,409) | - | - | - |
| 於2015年6月30日(未經審核) | 71,906 | 938,187 | (26,408) | 63,535 | 63,962 | 240,979 | 1,476,826 | 2,828,987 | 38,080 | 2,867,067 |

附註：

- (a) 特殊儲備指於2006年集團重組時收購廣東志高空調有限公司(「廣東志高」)全部權益所支付的代價與廣東志高當時的實繳資本之差額。
- (b) 股份補償儲備指：
- 由股東李興浩先生及李隆毅先生轉讓予本集團若干僱員的若干廣東志高空調股份有限公司(廣東志高的前身)股份的公平值與僱員就取得該等股份所支付代價之差額；及
 - 由本公司控股股東李興浩先生無償授予本集團僱員及本集團若干客戶的本公司股份的公平值，作為回饋其過往對本集團的服務及忠誠。
- (c) 誠如有關中國內地(「中國」)外資企業的法例及法規所訂明，本公司的中國附屬公司須維持一筆不可分派的法定盈餘儲備金。向上述儲備的撥款，是來自該中國附屬公司的法定財務報表中的除稅後純利，而分配基準則由其董事會每年決定。法定盈餘儲備金可用於彌補往年虧損(如有)，以及可以資本化發行方式轉為資本。
- (d) 該款項指期內本公司一間非全資附屬公司派付的股息。

簡明綜合現金流量表

截至2016年6月30日止六個月



| | 截至6月30日止六個月 | |
|------------------|--------------------------|--------------------------|
| | 2016年 人民幣千元 (未經審核) | 2015年 人民幣千元 (未經審核) |
| (用於)來自經營活動的淨現金 | (68,694) | 717,570 |
| 投資活動 | | |
| 已抵押銀行存款增加 | (779,345) | (444,686) |
| 購買物業、廠房及設備 | (1,763) | (94,618) |
| 已付預付租賃款項 | (2,724) | (4,833) |
| 收購物業、廠房及設備所付按金 | (49,464) | (31,654) |
| 提取已抵押銀行存款 | 917,085 | 630,170 |
| 出售物業、廠房及設備所得款項 | 3,626 | 1,013 |
| 收購短期投資 | (30,000) | – |
| 撤回短期投資 | 40,000 | – |
| 受限制存款增加 | (35,000) | (114,138) |
| 已收利息 | 9,334 | 28,337 |
| 來自(用於)投資活動的淨現金 | 71,749 | (30,409) |
| 融資活動 | | |
| 籌得銀行貸款 | 1,722,707 | 2,212,010 |
| 售後租回安排所得款項 | 45,499 | 143,990 |
| 償還銀行貸款 | (1,308,433) | (2,582,412) |
| 償還債券 | (150,000) | – |
| 已付利息 | (76,976) | (113,014) |
| 來自一間附屬公司的非控股權益注資 | 2,400 | – |
| 向非控股權益分派 | – | (18,000) |
| 償還融資租賃負債 | (40,967) | (2,620) |
| 來自(用於)融資活動的淨現金 | 194,230 | (360,046) |
| 現金及等同現金增加淨額 | 197,285 | 327,115 |
| 於1月1日的現金及等同現金 | 418,197 | 464,502 |
| 於6月30日的現金及等同現金 | 615,482 | 791,617 |
| 現金及等同現金結餘分析 | | |
| 銀行結餘及現金 | 615,482 | 791,617 |



簡明綜合財務報表附註

截至2016年6月30日止六個月



1. 編製基準

簡明綜合財務報表乃遵照香港會計師公會(「香港會計師公會」)頒佈的香港會計準則第34號(「香港會計準則第34號」)及香港聯合交易所有限公司證券上市規則附錄十六的適用披露規定編製。

本集團的簡明綜合財務報表以本公司的功能貨幣人民幣(「人民幣」)呈列。

2. 主要會計政策

簡明綜合財務報表乃根據歷史成本基準編製，惟若干按公平值計量的金融工具除外。

除下文所述者外，截至2016年6月30日止六個月的簡明綜合財務報表所用會計政策及計算方法與編製本集團截至2015年12月31日止年度的年度財務報表所遵循者貫徹一致。

本中期期間，本集團首次應用以下與編製本集團簡明綜合財務報表相關，並由香港會計師公會頒佈的香港財務報告準則修訂本：

香港財務報告準則第11號修訂本

香港會計準則第1號修訂本

香港會計準則第16號及

香港會計準則第38號修訂本

香港會計準則第16號及

香港會計準則第41號修訂本

香港財務報告準則第10號、

香港財務報告準則第12號及

香港會計準則第28號修訂本

香港財務報告準則修訂本

收購聯合營運權益的會計處理

披露計劃

澄清折舊及攤銷的可接受方法

農業：生產性植物

投資實體：應用綜合入賬的例外情況

2012年至2014年週期香港財務報告準則的年度
改進項目

於本中期期間應用該等香港財務報告準則修訂本並無對該等簡明綜合財務報表所呈報之金額及／或該等簡明綜合財務報表所載的披露構成重大影響。

簡明綜合財務報表附註

截至2016年6月30日止六個月

3. 分部資料

分部資料乃以主要營運決策者(「主要營運決策者」)(即行政總裁(「行政總裁」))定期審閱與本集團組成部分有關的內部報告為基礎，以對各分部進行資源分配及表現評估。主要營運決策者按客戶所在地區審閱收益及業績，以評估表現及分配資源。由於分部資產或分部負債並非定期向主要營運決策者提供，故並無呈列分部資產或分部負債的分析。

以下為於回顧期間，按經營及可申報分部分析本集團的收益及業績：

| | 收益 | | 業績 | |
|-----------------------|-----------------------------------|-----------------------------------|-----------------------------------|-----------------------------------|
| | 截至以下日期止六個月 | | 截至以下日期止六個月 | |
| | 2016年 6月30日 人民幣千元 (未經審核) | 2015年 6月30日 人民幣千元 (未經審核) | 2016年 6月30日 人民幣千元 (未經審核) | 2015年 6月30日 人民幣千元 (未經審核) |
| 中國內地(「中國」) | 2,278,373 | 2,082,061 | 454,262 | 382,297 |
| 亞洲(不包括中國) | 1,561,879 | 1,596,501 | 186,673 | 179,862 |
| 美洲 | 503,035 | 461,495 | 85,785 | 77,318 |
| 非洲 | 244,509 | 243,739 | 16,866 | 17,086 |
| 歐洲 | 303,492 | 190,970 | 33,783 | 27,037 |
| 大洋洲 | 5,654 | 6,508 | 1,104 | 1,738 |
| | 4,896,942 | 4,581,274 | 778,473 | 685,338 |
| 未分配其他收入 | | | 12,923 | 33,309 |
| 未分配開支 | | | (402,764) | (417,482) |
| 員工成本(計入銷售及分銷成本以及行政開支) | | | (222,842) | (228,840) |
| 呆賬撥備 | | | (40,128) | (24,902) |
| 外幣遠期合約公平值變動的淨收益 | | | 5,281 | 51,987 |
| 融資成本 | | | (76,100) | (97,120) |
| 除稅前溢利 | | | 54,843 | 2,290 |

收益指本集團於期內向對外客戶銷售貨物所收取及應收取的代價的公平值。

分部業績指在各分部的毛利。此乃呈報予主要營運決策者的計量方法，以進行資源分配及表現評估。





簡明綜合財務報表附註

截至2016年6月30日止六個月



4. 除稅前溢利

| | 截至6月30日止六個月 | |
|------------------|--------------------------|--------------------------|
| | 2016年 人民幣千元 (未經審核) | 2015年 人民幣千元 (未經審核) |
| 除稅前溢利乃扣除以下項目後得出： | | |
| 計入其他收益及虧損的呆賬撥備 | 40,128 | 24,902 |
| 計入行政開支的無形資產攤銷 | 175 | 175 |
| 中國慈善捐款 | 122 | 2,567 |
| 物業、廠房及設備折舊 | 96,099 | 85,481 |
| 計入銷貨成本的保修撥備 | 20,532 | 16,724 |
| 預付租賃款項轉出 | 8,450 | 8,651 |
| 存貨撇減 | 2,273 | 2,873 |
| 及計入以下項目後： | | |
| 政府補助攤銷 | 644 | 644 |
| 計入其他收入的政府補助(附註a) | 1,122 | 1,321 |
| 利息收入 | 9,334 | 28,337 |
| 撥回計入其他收益及虧損的呆賬 | 31,208 | 13,131 |

附註：

(a) 中國政府向本集團提供的政府補助為研發新環保產品的獎勵。收取政府補助並無附帶條件及或然責任。

簡明綜合財務報表附註

截至2016年6月30日止六個月

5. 稅項

| | 截至6月30日止六個月 | |
|---------|--------------------------|--------------------------|
| | 2016年 人民幣千元 (未經審核) | 2015年 人民幣千元 (未經審核) |
| 扣除以下項目： | | |
| 中國所得稅 | | |
| — 本期間 | (17,971) | (25,894) |
| 遞延稅項 | (5,780) | (1,583) |
| | (23,751) | (27,477) |

中國所得稅按照中國相關法律及法規以適用稅率計算。此外，法定所得稅稅率為25%，惟若干中國附屬公司獲正式確定為高新技術企業，及於2015年至2016年期間有資格享有15%的優惠企業所得稅（「企業所得稅」）稅率。

根據中國財政部及國家稅務總局的聯合通知財稅[2008]1號，只有外商投資企業在2008年1月1日之前賺取的溢利分派予外國投資者時不受條例限制，可豁免預扣稅。然而，在之後產生的溢利所分派的股息則須徵收10%的企業所得稅及根據企業所得稅法第3及27條及其實施細則第91條由中國附屬公司預扣。截至2016年6月30日及2015年6月30日止六個月期間內所賺取的未分派溢利按本公司董事決定的預期股息率30%以10%稅率計提遞延稅項負債。

6. 股息

中期內並無支付、宣派或擬派股息。本公司董事決定不會派付中期股息。





簡明綜合財務報表附註

截至2016年6月30日止六個月



7. 每股盈利(虧損)

期內每股基本盈利(虧損)乃根據本公司擁有人應佔期內溢利人民幣30,239,000元(2015年:虧損人民幣29,269,000元)及期內已發行股份加權平均數8,434,178,000股(2015年:8,434,178,000股)計算。

截至2016年6月30日止六個月,計算每股攤薄盈利並無假設行使本公司的尚未行使購股權,原因為於報告期間該等購股權的行使價高於股份的平均市價。截至2015年6月30日止六個月,計算每股攤薄虧損並無假設行使本公司的尚未行使購股權,原因為行使購股權會導致本期間每股虧損下降。

8. 物業、廠房及設備變動

本中期期間,本集團為提升其產能而於中國收購物業、廠房及設備,因此共耗資人民幣68,155,000元(2015年:人民幣99,992,000元)。部份代價為人民幣51,551,000元(2015年:人民幣37,726,000元),以過往年度支付的按金結算。

此外,本中期期間,本集團出售總賬面值為人民幣1,315,000元(2015年:人民幣1,476,000元)的若干物業、廠房及設備,套現人民幣3,626,000元(2015年:人民幣1,013,000元),產生出售收益人民幣2,311,000元(2015年:虧損人民幣463,000元)。

於2016年6月30日的物業、廠房及設備的賬面值包括出售及融資租回安排項下持有之機器約人民幣224,335,000元(2015年:人民幣143,991,000元)。

9. 存貨

| | 2016年 6月30日 人民幣千元 (未經審核) | 2015年 12月31日 人民幣千元 (經審核) |
|-----|-----------------------------------|-----------------------------------|
| 原材料 | 327,611 | 315,201 |
| 在製品 | 63,459 | 59,255 |
| 製成品 | 1,593,335 | 1,460,872 |
| | 1,984,405 | 1,835,328 |

簡明綜合財務報表附註

截至2016年6月30日止六個月

10. 貿易及其他應收款

| | 2016年 6月30日 人民幣千元 (未經審核) | 2015年 12月31日 人民幣千元 (經審核) |
|-----------|-----------------------------------|-----------------------------------|
| 貿易應收款 | 3,348,081 | 3,060,534 |
| 應收票據 | 1,150,075 | 1,633,957 |
| | 4,498,156 | 4,694,491 |
| 支付予供應商的按金 | 10,087 | 101,558 |
| 預付款 | 134,857 | 20,420 |
| 員工墊支 | 7,241 | 6,275 |
| 可抵扣增值稅 | 23,708 | 75,625 |
| 可退回增值稅 | 40,649 | 41,269 |
| 其他應收款 | 33,266 | 44,179 |
| | 4,747,964 | 4,983,817 |

客戶的付款條款主要為信用條款。客戶獲授的信貸期為發票發出日期後30至180日，長期客戶獲授的信貸期為210日。以下為於報告期末，按發票日期(與各自的收益確認日期相若)呈列的貿易應收款及應收票據的賬齡分析：

| | 2016年 6月30日 人民幣千元 (未經審核) | 2015年 12月31日 人民幣千元 (經審核) |
|------------|-----------------------------------|-----------------------------------|
| 賬齡 | | |
| 0 – 30日 | 1,409,763 | 563,226 |
| 31 – 60日 | 921,210 | 267,919 |
| 61 – 90日 | 824,927 | 456,846 |
| 91 – 180日 | 990,932 | 2,684,189 |
| 181 – 365日 | 283,882 | 709,115 |
| 一年以上 | 67,442 | 13,196 |
| | 4,498,156 | 4,694,491 |





簡明綜合財務報表附註

截至2016年6月30日止六個月



11. 受限制存款

本集團的短期受限制存款指存放於中國各銀行的存款結餘，管理層認為其具有較高信貸品質且預期不會存在較高信貸風險。本集團受限制存款的初始期限為15至90日，乃為賺取獲保證利息回報而受限制，且以人民幣計值。

於2016年6月30日，受限制存款的加權平均實際年利率為2.58厘(2015年12月31日：3.54厘)。

於報告日期承受的最高信貸風險來自本集團受限制存款的賬面值。

12. 貿易及其他應付款

| | 2016年 6月30日 人民幣千元 (未經審核) | 2015年 12月31日 人民幣千元 (經審核) |
|----------|-----------------------------------|-----------------------------------|
| 貿易應付款 | 1,258,964 | 580,174 |
| 應付票據 | 2,461,233 | 3,101,776 |
| 客戶按金 | 3,720,197 | 3,681,950 |
| 應付薪金及福利 | 626,963 | 275,760 |
| 其他應付稅項 | 70,106 | 72,583 |
| 其他應付稅項 | 72,533 | 54,634 |
| 應計費用 | 225,999 | 302,510 |
| 其他計息應付款項 | 155,292 | 84,000 |
| 其他應付款 | 361,527 | 337,750 |
| | 5,232,617 | 4,809,187 |

簡明綜合財務報表附註

截至2016年6月30日止六個月

12. 貿易及其他應付款(續)

本集團一般從供應商取得30日至180日的信貸期。以下為於報告期末，按發票日期呈列的貿易應付款及應付票據的賬齡分析：

| | 2016年 6月30日 人民幣千元 (未經審核) | 2015年 12月31日 人民幣千元 (經審核) |
|----------|-----------------------------------|-----------------------------------|
| 賬齡 | | |
| 0-90日 | 3,614,837 | 2,124,862 |
| 91-180日 | 77,506 | 1,439,028 |
| 181-365日 | 24,906 | 83,759 |
| 1年至2年內 | 2,948 | 34,301 |
| | 3,720,197 | 3,681,950 |

13. 與附有追索權貼現票據有關之借款

期內，於報告期末，由客戶發行及本集團貼現的銀行票據以年利率3.00厘至5.50厘(2015年：3.50厘至7.16厘)計息。

14. 銀行貸款

| | 2016年 6月30日 人民幣千元 (未經審核) | 2015年 12月31日 人民幣千元 (經審核) |
|---------------|-----------------------------------|-----------------------------------|
| 銀行貸款 | | |
| — 無抵押 | 1,040,434 | 976,303 |
| — 以銀行存款抵押 | 782,273 | 425,880 |
| — 由李興浩先生擔保 | — | 6,250 |
| | 1,822,707 | 1,408,433 |
| 減：長期銀行貸款之流動部分 | — | (6,250) |
| 減：長期銀行貸款 | (9,690) | — |
| 短期銀行貸款 | 1,813,017 | 1,402,183 |

於2016年6月30日，本公司董事兼最終控股人李興浩先生就授予一間中國附屬公司不超過人民幣6,250,000元(2015年12月31日：人民幣6,250,000元)的銀行融資向若干銀行作出個人擔保。





簡明綜合財務報表附註

截至2016年6月30日止六個月



14. 銀行貸款(續)

| | 2016年 6月30日 人民幣千元 (未經審核) | 2015年 12月31日 人民幣千元 (經審核) |
|-----------------|-----------------------------------|-----------------------------------|
| 須償還賬面值： | | |
| 一年內 | 1,813,017 | 1,408,433 |
| 超過兩年，但不超過三年 | 9,690 | - |
| | 1,822,707 | 1,408,433 |
| 減：流動負債下一年內到期的金額 | (1,813,017) | (1,408,433) |
| | 9,690 | - |

於報告期末，本集團擁有未動用信貸融資人民幣568,718,000元(2015年12月31日：人民幣1,386,281,000元)。

銀行貸款包括以下以相關集團公司功能貨幣以外貨幣結算的款額：

| | 2016年 6月30日 人民幣千元 相當於 (未經審核) | 2015年 12月31日 人民幣千元 相當於 (經審核) |
|----------|--|--|
| 美元(「美元」) | 231,907 | 128,183 |

本集團應計平均利率如下：

| | 2016年 6月30日 | 2015年 12月31日 |
|------|----------------|-----------------|
| 銀行貸款 | 4.87% | 4.61% |

所有銀行貸款均為固定利率借貸，於更新日可作商議及兩個期間以人民幣及美元結算。

簡明綜合財務報表附註

截至2016年6月30日止六個月

15. 長期債券

於2014年5月12日，本公司全資附屬公司廣東志高發行本金總額為人民幣50,000,000元的長期債券（「2014年債券」）。2014年債券的固定票面年利率為8.00%，每份債券面值為人民幣100元，按其全部面值於中國的銀行間債券市場上市，可供轉讓，期限為三年。

於2013年5月23日，廣東志高發行本金總額為人民幣150,000,000元的長期債券（「2013年債券」）。2013年債券的固定票面年利率為6.50%，每份債券面值為人民幣100元，按其全部面值於中國的銀行間債券市場上市，可供轉讓，期限為三年。

期內，債券的變動載列如下：

| | 2016年 6月30日 人民幣千元 (未經審核) | 2015年 12月31日 人民幣千元 (經審核) |
|--------------------|-----------------------------------|-----------------------------------|
| 期／年初的賬面值 | 207,621 | 207,021 |
| 償還債券及相關利息 | (163,750) | (13,750) |
| 交易成本 | - | - |
| 所得款項淨額 | 43,871 | 193,271 |
| 支付的利息開支 | 6,325 | 14,350 |
| 期／年末的賬面值 | 50,196 | 207,621 |
| 一年內的須償還賬面值 | 50,196 | 155,500 |
| 超過一年，但不超過兩年的須償還賬面值 | - | 52,121 |
| | 50,196 | 207,621 |





簡明綜合財務報表附註

截至2016年6月30日止六個月



16. 融資租賃負債

| | 2016年 6月30日 人民幣千元 (未經審核) | 2015年 12月31日 人民幣千元 (經審核) |
|-------|-----------------------------------|-----------------------------------|
| 流動負債 | 97,526 | 78,822 |
| 非流動負債 | 69,581 | 83,753 |
| | 167,107 | 162,575 |

截至2016年6月30日止六個月，本集團與中國兩間不同的租賃公司訂立兩項售後租回協議。根據安排，本集團向租賃公司出售若干機器，同時租回資產為期36個月，每月償付租金。於租期結束時，本集團有權按面值購買該等資產。因此，售後租回安排結果成為融資租賃。

於2016年6月30日，融資租賃有未償還負債人民幣167,107,000元。融資租賃的平均實際利率為每年6.39%（2015年12月31日：7.40%）。本集團融資租賃負債以本公司及一間全資附屬公司提供的企業擔保作抵押。

| | 最低租賃款 | | 最低租賃款現值 | |
|--------------------------------|-----------------------------------|-----------------------------------|-----------------------------------|-----------------------------------|
| | 2016年 6月30日 人民幣千元 (未經審核) | 2015年 12月31日 人民幣千元 (經審核) | 2016年 6月30日 人民幣千元 (未經審核) | 2015年 12月31日 人民幣千元 (經審核) |
| 融資租賃應付款項 | | | | |
| 一年內 | 105,349 | 88,199 | 97,526 | 78,822 |
| 超過一年但不超過兩年 | 60,165 | 84,711 | 58,152 | 81,369 |
| 超過兩年但不超過三年 | 11,703 | 2,401 | 11,429 | 2,384 |
| | 177,217 | 175,311 | 167,107 | 162,575 |
| 減：未來財務費用 | (10,110) | (12,736) | - | - |
| 租賃負債之現值 | 167,107 | 162,575 | | |
| 減：於12個月內到期結算之款項 (於流動負債項下呈列) | | | 97,526 | 78,822 |
| 12個月後到期結算之款項 | | | 69,581 | 83,753 |

簡明綜合財務報表附註

截至2016年6月30日止六個月

17. 股本

| | 法定 股份數目 千股 | 金額 千港元 | 已發行及全面繳足 股份數目 千股 | 金額 千港元 |
|---|------------------|-----------|------------------------|-----------|
| 每股面值0.01港元普通股 | | | | |
| 於2015年1月1日、2015年12月31日及 2016年6月30日 | 50,000,000 | 500,000 | 8,434,178 | 84,341 |
| | | | | 人民幣千元 |
| 於簡明綜合財務狀況表所示於2016年6月30日及 2015年12月31日 | | | | 71,906 |

18. 股本結算股份付款

本公司根據於2009年6月19日通過的決議案採納購股權計劃(「該計劃」)，主要目的在於提供獎勵予各董事、合資格僱員及客戶。根據該計劃，本公司董事會可授出購股權予合資格僱員(包括本公司及其附屬公司董事)以認購本公司股份。此外，本公司可不時授出購股權予外界第三方以作為向本公司提供貨品或服務的付款。該計劃將自採納日期起十年期間有效及生效。

於2016年6月30日，根據該計劃已授出而尚未行使之購股權有關之股份數目為641,600,000股(2015年：651,200,000股)，佔本公司於該日已發行股份7.6%(2015年：7.7%)。於2011年5月13日，根據股東於本公司股東週年大會上批准之決議案，根據該計劃授出之購股權有關之股份總數不應超過本公司於批准決議案日期已發行股份之10%。儘管上文所述，因行使根據該計劃及本公司任何其他購股權計劃授出之所有已授出但未行使購股權而可予發行的股份數目於任何時候將不得超過本公司不時已發行股份之30%。於任何一年內向任何個人授出及可能授出之購股權有關之已發行及將予發行之股份數目不應超過本公司於任何時候已發行股份之1%，惟事先獲本公司股東批准則除外。授予主要股東或獨立非執行董事而超過本公司股本0.1%或價值超過5,000,000港元之購股權，必須取得本公司股東的事先批准。

購股權計劃並無對行使購股權前須持有購股權之最短時間作出一般規定，惟董事會有權酌情於授出任何特定購股權時訂出最短時間。行使價由本公司董事釐定，且不會低於下列各項之較高者(i)本公司股份於授出日期之收市價；(ii)緊接授出日期前五個營業日之股份平均收市價；及(iii)本公司股份之面值。





簡明綜合財務報表附註

截至2016年6月30日止六個月



18. 股本結算股份付款(續)

已授出購股權之變動詳情如下：

| 參與人類別 | 授出日期 | 歸屬期 | 行使期 | 經調整 每股行使價 港元 | 購股權數目 | | | | |
|--------|-----------|-----------------------|-----------------------|--------------------|------------------------|--------------|--------------------------|-------------|-------------------------|
| | | | | | 於2015年 1月1日 尚未行使 | 年內已失效 | 於2015年 12月31日 尚未行使 | 期內已失效 | 於2016年 6月30日 尚未行使 |
| 董事 | 23.9.2011 | 23.9.2011 – 22.9.2013 | 23.9.2013 – 22.9.2018 | 0.45 | 28,800,000 | - | 28,800,000 | - | 28,800,000 |
| | | 23.9.2011 – 22.9.2016 | 23.9.2016 – 22.9.2018 | 0.45 | 67,200,000 | - | 67,200,000 | - | 67,200,000 |
| 僱員 | 23.9.2011 | 23.9.2011 – 22.9.2013 | 23.9.2013 – 22.9.2018 | 0.45 | 173,958,000 | (10,380,000) | 163,578,000 | (2,880,000) | 160,698,000 |
| | | 23.9.2011 – 22.9.2016 | 23.9.2016 – 22.9.2018 | 0.45 | 405,992,000 | (24,220,000) | 381,772,000 | (6,720,000) | 375,052,000 |
| 客戶* | 23.9.2011 | 23.9.2011 – 22.9.2013 | 23.9.2013 – 22.9.2018 | 0.45 | 3,466,000 | (534,000) | 2,932,000 | - | 2,932,000 |
| | | 23.9.2011 – 22.9.2016 | 23.9.2016 – 22.9.2018 | 0.45 | 8,184,000 | (1,266,000) | 6,918,000 | - | 6,918,000 |
| | | | | | 687,600,000 | (36,400,000) | 651,200,000 | (9,600,000) | 641,600,000 |
| 可於期末行使 | | | | | 195,310,000 | | | 192,430,000 | |

* 授予客戶的本公司購股權參考已授出購股權的公平值計量，乃因客戶對本集團的忠誠度的公平值並不能準確估計。無須符合特定表現條件。購股權公平值乃於授出日期於損益扣除。

截至2016年6月30日及2015年6月30日止期間，本集團就本公司授予本集團董事及僱員的購股權確認開支總額分別為人民幣4,745,000元及人民幣3,964,000元。

簡明綜合財務報表附註

截至2016年6月30日止六個月

19. 金融工具公平值計量

本集團根據經常性基準按公平值計量的金融資產及金融負債公平值

於各報告期末，本集團部分金融資產及金融負債乃按公平值計量。下表提供如何釐定該等金融資產及金融負債公平值的資料(特別是所用估值技術及輸入數據)，以及按公平值計量輸入數據的可觀察程度將公平值計量分為公平值等級第1級至第3級。

- 第1級公平值計量乃源於相同資產或負債於活躍市場的報價(未經調整)；
- 第2級公平值計量乃源於不包含在第1級的報價且可就資產或負債直接(即價格)或間接(即源於價格)觀察所得的輸入數據；及
- 第3級公平值計量乃源於計入並非根據可觀察市場數據(無法觀察輸入數據)的資產或負債輸入數據的估值技術。

| 金融資產/金融負債 | 於2016年6月30日的公平值 | 於2015年12月31日的公平值 | 公平值等級 | 估值技術及主要輸入數據 |
|-----------------------------|-------------------------|-------------------------|-------|---|
| 於簡明綜合財務狀況表內分類為衍生金融工具的外幣遠期合約 | 流動資產—零 | 流動資產—零 | 第2級 | (1) 直接遠期合約 估值乃於估值日期按事先釐定的遠期匯率與合約到期日的市場遠期匯率的差額估計，並已計及估值日至合約到期日的時限及人民幣無風險利率。 |
| | 流動負債— 人民幣3,390,000元 | 流動負債— 人民幣2,927,000元 | 第2級 | |
| | 流動資產— 人民幣30,000元 | 流動資產—零 | 第2級 | (2) 具備靈活交收日期的遠期合約 估值乃於估值日期按事先釐定的遠期匯率與合約到期日的市場遠期匯率的差額估計，並已計及估值日至合約到期日的時限及人民幣無風險利率。 柏力克—舒爾斯模式及二項式模式 柏力克—舒爾斯模式乃用於計算歐洲認沽期權的價值，而二項式模式則用於計算美洲認沽期權的價值。上述兩個模式的關鍵決定因素為事先釐定的遠期匯率、即期匯率及市場無風險利率。 |
| 流動負債— 人民幣5,566,000元 | 流動負債— 人民幣20,796,000元 | 第2級 | | |
| | 非流動負債—零 | 非流動負債— 人民幣9,405,000元 | 第2級 | (3) 具靈活匯率的遠期合約 柏力克—舒爾斯模式 該模式的關鍵決定因素為事先釐定匯價區間的匯率、事先釐定的遠期匯率、事先釐定的觸發上限匯率、即期匯率、市場無風險利率。 |





簡明綜合財務報表附註

截至2016年6月30日止六個月



19. 金融工具公平值計量(續)

本集團根據經常性基準按公平值計量的金融資產及金融負債公平值(續)

本期間及過往期間內，第1與第2級之間並無轉移。

本公司董事認為在簡明綜合財務報表中以攤銷成本入賬的金融資產和金融負債的賬面值與其公平值相若。

20. 資本承擔

| | 2016年 6月30日 人民幣千元 (未經審核) | 2015年 12月31日 人民幣千元 (經審核) |
|-------------------------------------|-----------------------------------|-----------------------------------|
| 就收購物業、廠房及設備的已訂約但未於簡明綜合財務資料作出撥備的資本開支 | 74,910 | 98,645 |

21. 涉及抵銷、可強制執行總淨額結算安排及類似協議的金融資產及金融負債

下表所載披露資料包括於本集團簡明綜合財務狀況表內抵銷的金融資產及金融負債。

本集團目前擁有合法可強制執行的權力，以抵銷於同日到期結算的應付對手方融資租賃按金及融資租賃負債，且本集團擬按淨額基準結算該等結餘。

於2016年6月30日

| | 已確認的 金融資產總額 人民幣千元 | 於簡明綜合 財務狀況表內 抵銷的已確認 金融負債總額 人民幣千元 | 於簡明綜合 財務狀況表 內呈列的金 融負債淨額 人民幣千元 |
|--------|-------------------------|--|---|
| 融資租賃按金 | 46,176 | (46,176) | - |

簡明綜合財務報表附註

截至2016年6月30日止六個月

21. 涉及抵銷、可強制執行總淨額結算安排及類似協議的金融資產及金融負債(續)

於2016年6月30日

| | 已確認的 金融負債總額 人民幣千元 | 於簡明綜合財務 狀況表內抵銷的 已確認金融資產 總額 人民幣千元 | 於簡明綜合財務 狀況表內呈列的 金融負債淨額 人民幣千元 |
|--------|-------------------------|--|---------------------------------------|
| 融資租賃負債 | 213,283 | 46,176 | (167,107) |

22. 關連方交易

(a) 關連方交易

除簡明綜合財務資料有關附註披露的與關連方的交易及結餘外，期內，本集團向一家關連公司支付膳食開支合共人民幣343,000元(2015年：人民幣327,000元)，該公司由本公司董事兼實益控股股東李興浩先生控制。

(b) 主要管理人員的薪酬

期內，支付予本集團主要管理人員(即本公司董事)的薪酬為人民幣1,189,000元(2015年：人民幣1,428,000元)。

