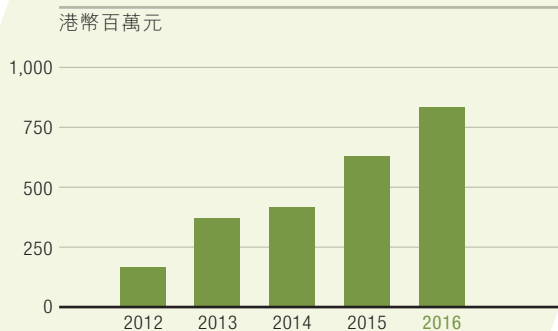


財務及營運摘要

截至 2016 年 12 月 31 日止年度

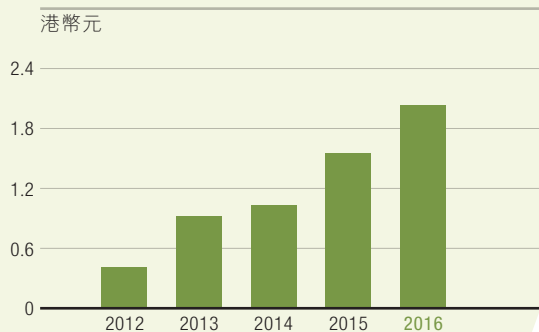
	單位	2016年	2015年	增加/ (減少)
財務摘要				
收入：	港幣百萬元	7,936.5	7,779.9	2%
— 車費收入	港幣百萬元	7,456.2	7,322.3	2%
— 媒體銷售收入	港幣百萬元	417.3	418.7	—
— 投資物業租金總收入	港幣百萬元	63.0	38.9	62%
除稅前盈利	港幣百萬元	974.4	747.0	30%
本公司股權持有人應佔盈利	港幣百萬元	830.9	628.7	32%
每股盈利	港幣元	2.04	1.56	31%
普通股息（每股）	港幣元	1.25	1.20	4%
歸屬本公司股權持有人總權益	港幣百萬元	7,825.8	7,207.7	9%
總資產	港幣百萬元	13,312.5	11,069.8	20%
（借貸）／現金淨額	港幣百萬元	(1,648.4)	1,665.6	不適用
淨利息收入	港幣百萬元	42.4	45.5	(7%)
來自經營業務的現金	港幣百萬元	1,970.8	1,688.3	17%
主要財務比率				
盈利率		10.5%	8.1%	30%
利息及稅項前盈利率		12.5%	9.7%	29%
利息、稅項、折舊及攤銷前盈利率		23.6%	20.5%	15%
歸屬本公司股權持有人權益回報率		10.6%	8.7%	22%
資本負債比率	倍	0.2	淨現金	不適用
（借貸淨額與歸屬本公司股權持有人總權益之比率）				
總借貸與利息、稅項、折舊及攤銷前盈利率		1.5	0.7	114%
流動資金比率		1.3	1.6	(19%)
盈利股息比率	倍	1.6	1.3	23%
（本公司股權持有人應佔盈利與年內已付及擬派發股息總額之比率）				
年終每股股價	港幣元	22.10	20.65	7%
年終市值	港幣百萬元	9,098.1	8,335.2	9%
營運摘要				
香港				
專營公共巴士業務：				
每日平均載客人次	百萬人次	2.81	2.76	2%
年終已獲發牌之巴士數目		4,162	4,079	2%
年終僱員數目		12,610	12,721	(1%)
年終平均每部已獲發牌巴士與員工數目之比例		3.03	3.12	(3%)
非專營運輸業務：				
年終已獲發牌之巴士數目		401	401	—
年終僱員數目		634	627	1%
中國內地				
中國內地運輸業務：				
年終已獲發牌之巴士數目		5,211	5,187	—
年終可供租賃之計程車及汽車數目		7,505	6,161	22%

本公司股權持有人
應佔盈利



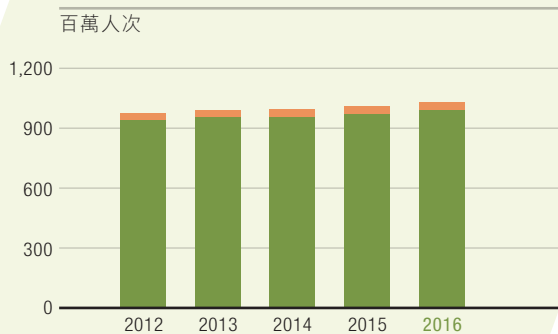
2016年股權持有人應佔盈利為
港幣8.309億元

每股盈利



2016年每股盈利為港幣2.04元

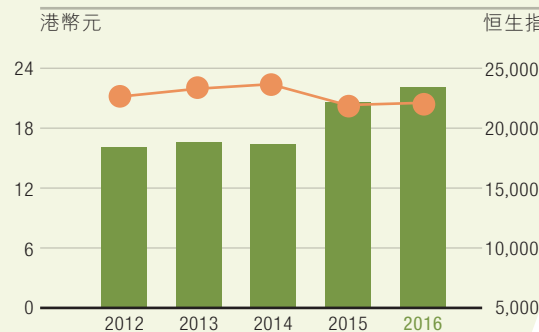
全年載客人次
(專營公共巴士業務)



■ 九巴
■ 龍運

2016年的載客量由2015年的10.059億人次
上升至10.274億人次

於年終時本公司之
股價及恒生指數



■ 本公司之股價 (港幣元)
● 恒生指數

2016年年底本公司股票之收市價為每股
港幣22.10元，較2015年年底上升7%