

香港交易及結算所有限公司及香港聯合交易所有限公司對本公告的內容概不負責，對其準確性或完整性亦不發表任何聲明，並明確表示，概不對因本公告全部或任何部份內容而產生或因依賴該等內容而引致的任何損失承擔任何責任。



中国大唐集团新能源股份有限公司

China Datang Corporation Renewable Power Co., Limited*

(於中華人民共和國註冊成立的股份有限公司)

(股份代碼：01798)

2017年第一季度報告

本公告乃根據香港法例第571章證券及期貨條例第XIVA部及香港聯合交易所有限公司證券上市規則第13.10B條而作出。

茲提述中國大唐集團新能源股份有限公司(「本公司」)日期為二零一四年十二月十二日有關發行中期票據的公告及日期為二零一六年九月十三日及二零一六年十一月九日有關發行超短期融資券的公告。根據中華人民共和國(「中國」)有關法例規定，於中期票據或超短期融資券存續期間，本公司須在每年四月三十日或之前披露第一季度財務報表。

隨附的財務報表為本公司於中國貨幣網(網址：<http://www.chinamoney.com.cn>)及上海清算所(網址：<http://www.shclearing.com>)披露的本公司及其附屬公司與本公司(不含附屬公司)未經審核截至二零一七年三月三十一日止的財務資料。

本公告及隨附的財務報表最初以中文編製，並以中英文本刊載。如中英文有任何差異，概以中文為準。

本公司股東及公眾投資者務請留意，隨附的財務報表乃根據中國會計準則編製，並未由本公司核數師審計或審閱。

承董事會命
中國大唐集團新能源股份有限公司
賈洪
聯席公司秘書

中國北京，二零一七年四月二十八日

於本公告日期，本公司的執行董事為張春雷先生及焦建清先生；非執行董事為陳飛虎先生、劉光明先生、梁永磐先生及劉寶君先生；及獨立非執行董事為劉朝安先生、盧敏霖先生及余順坤先生。

* 僅供識別

资产负债表

编制单位：中国大唐集团新能源股份有限公司母公司

2017年3月

金额单位：元

项 目	行次	年初余额	期末余额
流动资产：	1	--	--
货币资金	2	576,806,355.05	310,485,555.25
△结算备付金	3		
△拆出资金	4		
以公允价值计量且其变动计入当期损益的金融资产	5		
衍生金融资产	6		
应收票据	7	13,900,000.00	18,250,000.00
应收账款	8	56,782,142.00	60,755,700.20
其中：应收电费	9	51,438,922.00	56,591,980.20
应收热费	10		
预付款项	11	4,184,520.93	3,295,422.53
△应收保费	12		
△应收分保账款	13		
△应收分保准备金	14		
应收利息	15	88,778,242.74	102,948,611.71
应收股利	16	788,256,174.11	816,292,061.93
其他应收款	17	4,618,503,874.62	4,685,734,409.97
△买入返售金融资产	18		
存货	19	563,172.79	563,172.79
其中：原材料	20		
燃料	21		
库存商品(产成品)	22		
划分为持有待售的资产	23		
一年内到期的非流动资产	24	593,122,222.22	593,122,222.22
其他流动资产	25	33,309.62	
流动资产合计	26	6,740,930,014.08	6,591,447,156.60
非流动资产：	27	--	--
△发放贷款及垫款	28		
可供出售金融资产	29	10,900,000.00	10,900,000.00
持有至到期投资	30		
长期应收款	31	11,194,736,997.82	11,996,866,442.26
长期股权投资	32	17,565,311,533.32	17,708,901,533.32
拨付所属资金	33		
投资性房地产	34		
固定资产原价	35	565,531,472.66	565,602,117.08
减：累计折旧	36	251,401,973.42	257,503,013.10
固定资产净值	37	314,129,499.24	308,099,103.98
减：固定资产减值准备	38		
固定资产净额	39	314,129,499.24	308,099,103.98
在建工程	40	47,523,825.72	47,534,883.72
工程物资	41		
固定资产清理	42		
生产性生物资产	43		
油气资产	44		
无形资产	45	7,424,903.33	7,165,154.27
开发支出	46		
商誉	47		
长期待摊费用	48	707,740.00	599,680.00
递延所得税资产	49		
其他非流动资产	50		
其中：特准储备物资	51		
非流动资产合计	52	29,140,734,499.43	30,080,066,797.55
资产总计	53	35,881,664,513.51	36,671,513,954.15

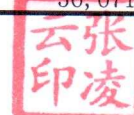
法定代表人：



主管会计工作负责人：



会计机构负责人：



资产负债表 (续)

编制单位: 中国大唐集团新能源股份有限公司母公司 2017年3月

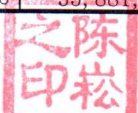
金额单位: 元

项 目	行次	年初余额	期末余额
流动负债:	54	--	--
短期借款	55	6,372,017,297.33	6,482,202,629.62
△向中央银行借款	56		
△吸收存款及同业存放	57		
△拆入资金	58		
以公允价值计量且其变动计入当期损益的金融负债	59		
衍生金融负债	60		
应付票据	61	199,072,750.80	80,806,629.80
应付账款	62	2,400,056.80	2,291,456.80
预收款项	63		
内部往来	64		
△卖出回购金融资产款	65		
△应付手续费及佣金	66		
应付职工薪酬	67	5,458,978.12	5,900,056.53
其中: 应付工资	68		
应付福利费	69		
其中: 职工奖励及福利基金	70		
应交税费	71	23,462,637.92	6,105,871.43
其中: 应交税金	72	21,764,474.03	6,077,079.99
应付利息	73	75,022,560.44	91,438,138.99
应付股利	74		
其他应付款	75	173,104,679.68	174,041,481.01
△应付分保账款	76		
△保险合同准备金	77		
△代理买卖证券款	78		
△代理承销证券款	79		
划分为持有待售的负债	80		
一年内到期的非流动负债	81	490,122,222.22	490,122,222.22
其他流动负债	82	4,022,672,100.38	4,052,391,240.60
流动负债合计	83	11,363,333,283.69	11,385,299,727.00
非流动负债:	84	--	--
长期借款	85	9,544,623,494.49	10,347,702,938.93
应付债券	86	1,996,981,624.42	1,997,123,589.69
长期应付款	87		
长期应付职工薪酬	88		
专项应付款	89		
预计负债	90		
递延收益	91	10,423,236.70	10,394,390.20
上级拨入资金	92		
其中: 统借统还	93		
递延所得税负债	94		
其他非流动负债	95		
其中: 特准储备基金	96		
非流动负债合计	97	11,552,028,355.61	12,355,220,918.82
负债合计	98	22,915,361,639.30	23,740,520,645.82
所有者权益(或股东权益):	99	--	--
实收资本(股本)	100	7,273,701,000.00	7,273,701,000.00
国有资本	101	5,000,000,000.00	5,000,000,000.00
其中: 国有法人资本	102	5,000,000,000.00	5,000,000,000.00
集体资本	103		
民营资本	104		
其中: 个人资本	105		
外商资本	106	2,273,701,000.00	2,273,701,000.00
减: 已归还投资	107		
实收资本(或股本)净额	108	7,273,701,000.00	7,273,701,000.00
其他权益工具	109	1,979,325,471.70	1,979,325,471.70
其中: 优先股	110		
永续债	111	1,979,325,471.70	1,979,325,471.70
资本公积	112	3,391,947,297.10	3,391,947,297.10
减: 库存股	113		
其他综合收益	114		
其中: 外币报表折算差额	115		
专项储备	116		
盈余公积	117	153,148,088.15	153,148,088.15
其中: 法定公积金	118	153,148,088.15	153,148,088.15
任意公积金	119		
储备基金	120		
企业发展基金	121		
利润归还投资	122		
△一般风险准备	123		
未分配利润	124	168,181,017.26	132,871,451.38
归属于母公司所有者权益合计	125	12,966,302,874.21	12,930,993,308.33
少数股东权益	126		
所有者权益合计	127	12,966,302,874.21	12,930,993,308.33
负债和所有者权益总计	128	35,881,664,513.51	36,671,513,954.15

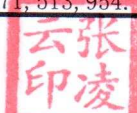
法定代表人:



主管会计工作负责人:



会计机构负责人:



利 润 表

编制单位：中国大唐集团新能源股份有限公司

2017年3月

金额单位：元

项 目	行次	本月金额	本年金额	上年金额	项 目	行次	本月金额	本年金额	上年金额
一、营业总收入	1	5,593,405.12	12,078,205.12	14,552,478.09	加：公允价值变动收益（损失以“-”号填列）	36			
其中：营业收入	2	5,593,405.12	12,078,205.12	14,552,478.09	投资收益（损失以“-”号填列）	37	28,035,887.82	33,820,190.20	
其中：主营业务收入	3	2,090,584.61	8,575,384.61	9,286,153.84	其中：对联营企业和合营企业的投资收益	38			
其中：(1) 电力销售收入	4	2,090,584.61	8,575,384.61	9,286,153.84	汇兑收益（损失以“-”号填列）	39			
(2) 热力销售收入	5				三、营业利润（亏损以“-”号填列）	40	-2,718,854.05	-35,831,682.10	-81,094,294.55
(3) 其他	6				加：营业外收入	41	28,846.50	522,116.22	177,510.27
其他业务收入	7	3,502,820.51	3,502,820.51	5,266,324.25	其中：非流动资产处置利得	42			
△利息收入	8				非货币性资产交换利得	43			
△已赚保费	9				政府补助	44	28,846.50	522,116.22	177,510.20
△手续费及佣金收入	10				债务重组利得	45			
二、营业总成本	11	36,348,146.99	81,730,077.42	95,646,772.64	减：营业外支出	46			
其中：营业成本	12	1,930,831.97	5,485,194.24	7,497,383.17	其中：非流动资产处置损失	47			
其中：主营业务成本	13	1,930,831.97	5,485,194.24	7,497,383.17	非货币性资产交换损失	48			
其中：(1) 电力销售成本	14	1,746,862.76	5,255,603.45	5,123,390.88	债务重组损失	49			
(2) 热力销售成本	15				四、利润总额（亏损总额以“-”号填列）	50	-2,690,007.55	-35,309,565.88	-80,916,784.28
(3) 其他	16	183,969.21	229,590.79	2,373,992.29	减：所得税费用	51			
其他业务成本	17				五、净利润（净亏损以“-”号填列）	52	-2,690,007.55	-35,309,565.88	-80,916,784.28
△利息支出	18				归属于母公司所有者的净利润	53	-2,690,007.55	-35,309,565.88	-80,916,784.28
△手续费及佣金支出	19				少数股东损益	54			
△退保金	20				六、其他综合收益的税后净额	55			
△赔付支出净额	21				(一) 以后不能重分类进损益的其他综合收益	56			
△提取保险合同准备金净额	22				1. 重新计量设定受益计划净负债或净资产的变动	57			
△保单红利支出	23				2. 权益法下在被投资单位不能重分类进损益的其他综合收益中享有的份额	58			
△分保费用	24				(二) 以后将重分类进损益的其他综合收益	59			
营业税金及附加	25	9,065,756.14	10,225,445.52	296,227.11	1. 权益法下在被投资单位以后将重分类进损益的其他综合收益中享有的份额	60			
销售费用	26	5,688,346.03	24,990,962.00	26,290,576.40	2. 可供出售金融资产公允价值变动损益	61			
管理费用	27	348,791.36	394,905.36	162,302.60	3. 持有至到期投资重分类为可供出售金融资产损益	62			
其中：业务招待费	28	28,846.50	28,846.50		4. 现金流量套期损益的有效部分	63			
研究与开发费	29				5. 外币财务报表折算差额	64			
财务费用	30	19,663,212.85	41,028,475.66	61,562,585.96	七、综合收益总额	65	-2,690,007.55	-35,309,565.88	-80,916,784.28
其中：利息支出	31	20,263,264.81	40,647,248.92	61,415,481.06	归属于母公司所有者的综合收益总额	66	-2,690,007.55	-35,309,565.88	-80,916,784.28
利息收入	32	1,086,556.80	1,086,568.63	1,590,044.75	*归属于少数股东的综合收益总额	67			
汇兑净损失（净收益以“-”号填列）	33	-4,811.96	1,050.99	-1,809.18	八、每股收益：	68			
资产减值损失	34				基本每股收益	69			
其他	35				稀释每股收益	70			

法定代表人：

主管会计工作负责人：

会计机构负责人：



现金流量表

编制单位：中国大唐集团新能源股份有限公司

2017年3月

金额单位：元

项 目	行次	上期金额	本期金额	项 目	行次	上期金额	本期金额
一、经营活动产生的现金流量：							
销售商品、提供劳务收到的现金	1	--	--	处置固定资产、无形资产和其他长期资产所收回的现金净额	30		
△客户存款和同业存放款项净增加额	2	1,598,527.40	3,877,838.40	处置子公司及其他营业单位收回的现金净额	31		
△向中央银行借款净增加额	3			收到其他与投资活动有关的现金	32	-62,873,923.03	-213,445,505.10
△向其他金融机构拆入资金净增加额	4			投资活动现金流入小计	33	239,859,150.54	-136,921,426.93
△收到原保险合同保费取得的现金	5			购建固定资产、无形资产和其他长期资产所支付的现金	34	1,193,294.24	90,478.00
△收到再保险合同保费取得的现金	6			投资支付的现金	35	95,400,000.00	143,590,000.00
△收到再保险业务现金净额	7			△质押贷款净增加额	36		
△保户储金及投资款净增加额	8			取得子公司及其他营业单位支付的现金净额	37		
△处置以公允价值计量且其变动计入当期损益的金融资产净增加额	9			支付其他与投资活动有关的现金	38	88,268,045.97	857,448.29
△收取利息、手续费及佣金的现金	10			投资活动现金流出小计	39	184,861,340.21	144,537,926.29
△拆入资金净增加额	11			投资活动产生的现金流量净额	40	54,997,810.33	-281,459,353.22
△回购业务资金净增加额	12			三、筹资活动产生的现金流量：	41	--	--
收到的税费返还	13			吸收投资收到的现金	42		
收到其他与经营活动有关的现金	14	26,574,212.57	72,552,578.95	其中：子公司吸收少数股东投资收到的现金	43		
经营活动现金流入小计	15	28,172,739.97	76,430,417.35	取得借款所收到的现金	44	6,000,000,200.00	2,500,000,000.00
购买商品、接受劳务支付的现金	16	167,841.75	199,490.68	△发行债券收到的现金	45		
△客户贷款及垫款净增加额	17			收到其他与筹资活动有关的现金	46	0.01	-10,497.50
△存放中央银行和同业款项净增加额	18			筹资活动现金流入小计	47	6,000,000,200.01	2,499,989,502.50
△支付原保险合同赔付款项的现金	19			偿还债务所支付的现金	48	6,200,000,200.00	2,400,000,000.00
△支付利息、手续费及佣金的现金	20			分配股利、利润或偿付利息所支付的现金	49	53,178,914.76	38,809,734.33
△支付保单红利的现金	21			其中：子公司支付给少数股东的股利、利润	50		
支付给职工以及为职工支付的现金	22	19,904,739.58	15,988,438.83	支付其他与筹资活动有关的现金	51		
支付的各项税费	23	8,234,632.66	34,870,232.62	筹资活动现金流出小计	52	6,253,179,114.76	2,438,809,734.33
支付其他与经营活动有关的现金	24	17,886,501.41	71,406,043.45	筹资活动产生的现金流量净额	53	-253,178,914.75	61,179,768.17
经营活动现金流出小计	25	46,193,715.40	122,464,205.58	四、汇率变动对现金及现金等价物的影响	54	-2,051.94	-7,426.52
经营活动产生的现金流量净额	26	-18,020,975.43	-46,033,788.23	五、现金及现金等价物净增加额	55	-216,204,131.79	-266,320,799.80
经营活动产生的现金流量：	27	--	--	加：期初现金及现金等价物余额	56	435,431,423.68	576,806,355.05
收回投资收到的现金	28	200,000,000.00	40,138,824.59	六、期末现金及现金等价物余额	57	219,227,291.89	310,485,555.25
取得投资收益收到的现金	29	102,733,073.57	36,385,253.58				

法定代表人：

主管会计工作负责人：

会计机构负责人：

陈印松

张印凌

雷张印春

资产负债表

编制单位：中国大唐集团新能源股份有限公司

2017年3月

金额单位：元

项 目	行次	年初余额	期末余额
流动资产：	1	--	--
货币资金	2	1,178,593,644.90	1,115,838,097.17
△结算备付金	3		
△拆出资金	4		
以公允价值计量且其变动计入当期损益的金融资产	5		
衍生金融资产	6		
应收票据	7	147,532,442.93	347,836,311.07
应收账款	8	2,652,983,133.78	3,147,910,092.16
其中：应收电费	9	2,498,810,157.91	3,011,953,032.64
应收热费	10	2,610,598.72	3,065,167.02
预付款项	11	225,478,019.82	349,713,943.07
△应收保费	12		
△应收分保账款	13		
△应收分保准备金	14		
应收利息	15	724,316.66	966,366.65
应收股利	16		
其他应收款	17	424,513,123.62	488,342,603.86
△买入返售金融资产	18		
存货	19	114,479,798.03	118,785,989.71
其中：原材料	20		
燃料	21		
库存商品(产成品)	22	1,572,004.40	1,572,004.40
划分为持有待售的资产	23		
一年内到期的非流动资产	24	66,099,196.65	60,000,000.00
其他流动资产	25	315,207,546.16	90,337,324.62
流动资产合计	26	5,125,611,222.55	5,719,730,728.31
非流动资产：	27	--	--
△发放贷款及垫款	28		
可供出售金融资产	29	393,775,886.77	393,775,886.77
持有至到期投资	30		
长期应收款	31	118,000,719.06	176,020,780.79
长期股权投资	32	686,128,600.74	694,209,189.37
拨付所属资金	33		
投资性房地产	34	20,766,018.36	20,712,518.08
固定资产原价	35	61,358,042,732.37	61,953,261,413.55
减：累计折旧	36	14,612,149,284.51	15,404,218,334.93
固定资产净值	37	46,745,893,447.86	46,549,043,078.62
减：固定资产减值准备	38		
固定资产净额	39	46,745,893,447.86	46,549,043,078.62
在建工程	40	11,166,632,606.03	11,447,031,267.56
工程物资	41	1,581,687.20	7,897,926.52
固定资产清理	42		
生产性生物资产	43		
油气资产	44		
无形资产	45	1,220,524,154.71	1,158,671,032.39
开发支出	46	5,153,371.14	9,909,320.91
商誉	47	58,054,644.05	58,054,644.05
长期待摊费用	48	96,034,839.12	91,572,541.44
递延所得税资产	49	34,329,773.85	35,079,633.52
其他非流动资产	50	1,157,109,025.79	454,957,260.03
其中：特准储备物资	51		
非流动资产合计	52	61,703,984,774.68	61,096,935,080.05
资产总计	53	66,829,595,997.23	66,816,665,808.36

法定代表人：



主管会计工作负责人：



会计机构负责人：



资产负债表 (续)

编制单位: 中国大唐集团新能源股份有限公司

2017年3月

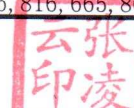

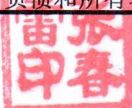
金额单位: 元

项 目	行次	年初余额	期末余额
流动负债:	54	--	--
短期借款	55	3,000,000,000.00	2,600,000,000.00
△向中央银行借款	56		
△吸收存款及同业存放	57		
△拆入资金	58		
以公允价值计量且其变动计入当期损益的金融负债	59		
衍生金融负债	60		
应付票据	61	2,214,361,883.91	1,924,060,271.55
应付账款	62	147,793,479.30	267,442,269.80
预收款项	63	3,482,628.20	3,971,551.63
内部往来	64		
△卖出回购金融资产款	65		
△应付手续费及佣金	66		
应付职工薪酬	67	57,181,772.33	61,833,817.86
其中: 应付工资	68		
应付福利费	69	27,702,940.64	26,744,200.26
其中: 职工奖励及福利基金	70	27,702,940.64	26,744,200.26
应交税费	71	-1,854,373,652.88	-1,995,179,243.94
其中: 应交税金	72	-1,855,862,931.89	-1,996,706,056.40
应付利息	73	120,587,044.65	131,078,148.01
应付股利	74	24,032,248.46	20,396,619.79
其他应付款	75	7,637,382,223.43	7,233,608,161.77
△应付分保账款	76		
△保险合同准备金	77		
△代理买卖证券款	78		
△代理承销证券款	79		
划分为持有待售的负债	80		
一年内到期的非流动负债	81	3,176,878,308.50	2,138,094,346.33
其他流动负债	82	4,020,821,156.98	4,050,540,297.20
流动负债合计	83	18,548,147,092.88	16,435,846,240.00
非流动负债:	84	--	--
长期借款	85	31,287,503,938.98	33,288,911,126.04
应付债券	86	1,996,981,624.42	1,997,123,589.69
长期应付款	87	875,515,137.59	875,515,137.59
长期应付职工薪酬	88		
专项应付款	89	50,000,000.00	50,000,000.00
预计负债	90		
递延收益	91	188,332,228.35	135,072,248.19
上级拨入资金	92		
其中: 统借统还	93		
递延所得税负债	94	24,159,295.55	23,627,792.24
其他非流动负债	95	153,160,941.93	153,485,958.61
其中: 特准储备基金	96		
非流动负债合计	97	34,575,653,166.82	36,523,735,852.36
负债合计	98	53,123,800,259.70	52,959,582,092.36
所有者权益(或股东权益):	99	--	--
实收资本(股本)	100	7,273,701,000.00	7,273,701,000.00
国有资本	101	5,000,000,000.00	5,000,000,000.00
其中: 国有法人资本	102	5,000,000,000.00	5,000,000,000.00
集体资本	103		
民营资本	104		
其中: 个人资本	105		
外商资本	106	2,273,701,000.00	2,273,701,000.00
减: 已归还投资	107		
实收资本(或股本)净额	108	7,273,701,000.00	7,273,701,000.00
其他权益工具	109	1,979,325,471.70	1,979,325,471.70
其中: 优先股	110		
永续债	111	1,979,325,471.70	1,979,325,471.70
资本公积	112	635,480,293.54	635,480,293.54
减: 库存股	113		
其他综合收益	114	-131,927,676.93	-130,955,851.25
其中: 外币报表折算差额	115	-7,497,277.11	-6,525,451.43
专项储备	116		
盈余公积	117	158,669,501.37	158,669,501.37
其中: 法定公积金	118	158,669,501.37	158,669,501.37
任意公积金	119		
储备基金	120		
企业发展基金	121		
利润归还投资	122		
△一般风险准备	123		
未分配利润	124	964,066,641.21	1,087,173,771.78
归属于母公司所有者权益合计	125	10,879,315,230.89	11,003,394,187.14
少数股东权益	126	2,826,480,506.64	2,853,689,528.86
所有者权益合计	127	13,705,795,737.53	13,857,083,716.00
负债和所有者权益总计	128	66,829,595,997.23	66,816,665,808.36

法定代表人:

主管会计工作负责人:

会计机构负责人:



现金流量表

2017年3月

金额单位:元

编制单位: 中国大唐集团新能源股份有限公司

行次	项 目	上期金额	本期金额	行次	项 目	上期金额	本期金额
1	一、经营活动产生的现金流量:	--	--	30	处置固定资产、无形资产和其他长期资产所收回的现金净额	8,000.00	
2	销售商品、提供劳务收到的现金	1,148,336,521.44	1,518,800,218.32	31	处置子公司及其他营业单位收回的现金净额		
3	△客户存款和同业存放款项净增加额			32	收到其他与投资活动有关的现金	38,063,168.44	744,030,891.61
4	△向中央银行借款净增加额			33	投资活动现金流入小计	238,437,835.09	845,658,514.88
5	△向其他金融机构拆入资金净增加额			34	购建固定资产、无形资产和其他长期资产所支付的现金	502,368,310.24	1,131,912,282.43
6	△收到原保险合同保费取得的现金			35	投资支付的现金		
7	△收到再保险业务现金净额			36	△质押贷款净增加额		
8	△保户储金及投资款净增加额			37	取得子公司及其他营业单位支付的现金净额		
9	△处置以公允价值计量且其变动计入当期损益的金融资产净增加额			38	支付其他与投资活动有关的现金	29,215,451.48	994,013,056.73
10	△收取利息、手续费及佣金的现金			39	投资活动现金流出小计	531,583,761.72	2,125,925,339.16
11	△拆入资金净增加额			40	投资活动产生的现金流量净额	-293,145,926.63	-1,280,266,824.28
12	△回购业务资金净增加额			41	三、筹资活动产生的现金流量:	--	--
13	收到的税费返还	1,730,391.05	13,437,304.57	42	吸收投资收到的现金	6,012,000.00	
14	收到其他与经营活动有关的现金	184,070,289.68	337,931,861.85	43	其中: 子公司吸收少数股东投资收到的现金		
15	经营活动现金流入小计	1,334,137,202.17	1,870,169,384.74	44	取得借款所收到的现金	6,755,166,134.02	3,900,965,329.38
16	购买商品、接受劳务支付的现金	82,912,827.07	106,186,443.70	45	△发行债券收到的现金		
17	△客户贷款及垫款净增加额			46	收到其他与筹资活动有关的现金	46,408,533.26	197,285,386.03
18	△存放中央银行和同业款项净增加额			47	筹资活动现金流入小计	6,807,586,667.28	4,098,250,715.41
19	△支付原保险合同赔付款项的现金			48	偿还债务所支付的现金	6,865,955,175.64	3,112,657,014.01
20	△支付利息、手续费及佣金的现金			49	分配股利、利润或偿付利息所支付的现金	551,197,063.12	415,706,964.50
21	△支付保单红利的现金			50	其中: 子公司支付给少数股东的股利、利润		
22	支付给职工以及为职工支付的现金	146,772,838.24	126,286,549.50	51	支付其他与筹资活动有关的现金	22,067,707.55	89,897,521.34
23	支付的各项税费	64,378,928.49	546,011,457.45	52	筹资活动现金流出小计	7,439,219,946.31	3,618,261,499.85
24	支付其他与经营活动有关的现金	229,495,407.30	338,744,775.65	53	筹资活动产生的现金流量净额	-631,633,279.03	479,989,215.56
25	经营活动现金流出小计	523,560,001.10	1,117,229,226.30	54	四、汇率变动对现金及现金等价物的影响	322,135.73	-3,032,684.54
26	经营活动产生的现金流量净额	810,577,201.07	752,940,158.44	55	五、现金及现金等价物净增加额	-113,879,868.86	-50,370,134.82
27	二、投资活动产生的现金流量:	--	--	56	加: 期初现金及现金等价物余额	1,077,788,051.11	1,166,208,231.99
28	收回投资收到的现金	200,000,000.00	65,138,824.59	57	六、期末现金及现金等价物余额	963,908,182.25	1,115,838,097.17
29	取得投资收益收到的现金	366,666.65	36,488,798.68				

法定代表人:

主管会计工作负责人:

会计机构负责人:



利 润 表

编制单位：中国大唐集团新能源股份有限公司

2017年3月

金额单位：元

项 目	行次	本月金额	本年金额	上年金额	项 目	行次	本月金额	本年金额	上年金额
一、营业总收入	1	555,323,130.30	1,591,611,672.35	1,442,673,492.83	加：公允价值变动收益（损失以“-”号填列）	36			
其中：营业收入	2	555,323,130.30	1,591,611,672.35	1,442,673,492.83	投资收益（损失以“-”号填列）	37	8,080,588.63	8,080,588.63	3,146,487.69
其中：主营业务收入	3	550,383,307.31	1,585,903,549.29	1,435,277,608.49	其中：对联营企业和合营企业的投资收益	38	8,080,588.63	8,080,588.63	3,146,487.69
其中：(1) 电力销售收入	4	546,742,862.80	1,574,922,411.62	1,425,208,973.65	△汇兑收益（损失以“-”号填列）	39			
(2) 热力销售收入	5	-82,028.32	442,607.34	829,620.79	三、营业利润（亏损以“-”号填列）	40	25,245,879.90	135,121,525.06	83,283,806.74
(3) 其他	6	3,722,472.83	10,538,530.33	9,239,014.05	加：营业外收入	41	13,960,018.39	39,533,632.22	4,635,936.11
其他业务收入	7	4,939,822.99	5,708,123.06	7,395,884.34	其中：非流动资产处置利得	42			
△利息收入	8				非货币性资产交换利得	43			
△已赚保费	9				政府补助	44	10,867,722.61	36,374,732.67	2,512,602.70
△手续费及佣金收入	10				债务重组利得	45			
二、营业总成本	11	538,157,839.03	1,464,570,735.92	1,362,536,173.78	减：营业外支出	46	100,619.75	767,749.17	1,057,503.89
其中：营业成本	12	361,723,647.75	979,601,759.92	898,677,900.19	其中：非流动资产处置损失	47			
其中：主营业务成本	13	360,603,118.94	978,155,883.89	896,996,603.95	非货币性资产交换损失	48			
其中：(1) 电力销售成本	14	349,335,158.70	947,411,701.93	862,757,303.92	债务重组损失	49			
(2) 热力销售成本	15	1,130,409.60	3,845,468.85	9,289,542.12	四、利润总额（亏损总额以“-”号填列）	50	39,105,278.54	173,887,408.11	86,862,238.96
(3) 其他	16	10,137,550.64	26,898,713.11	24,949,757.91	减：所得税费用	51	16,269,527.32	16,037,256.73	17,988,710.73
其他业务成本	17	1,120,528.81	1,445,876.03	1,681,296.24	五、净利润（净亏损以“-”号填列）	52	22,835,751.22	157,850,151.38	68,873,528.23
△利息支出	18				归属于母公司所有者的净利润	53	11,956,868.68	123,107,130.57	41,263,665.48
△手续费及佣金支出	19				少数股东损益	54	10,878,882.54	34,743,020.81	27,609,862.75
△退保金	20				六、其他综合收益的税后净额	55	-2,227,894.82	-2,227,894.82	1,144,551.97
△赔付支出净额	21				(一) 以后不能重分类进损益的其他综合收益	56			
△提取保险合同准备金净额	22				1. 重新计量设定受益计划净负债或净资产的变动	57			
△保单红利支出	23				2. 权益法下在被投资单位不能重分类进损益的其他综合收益中享有的份额	58			
△分保费用	24				(二) 以后将重分类进损益的其他综合收益	59	-2,227,894.82	-2,227,894.82	1,144,551.97
营业税金及附加	25	20,746,677.65	38,817,707.49	3,267,532.28	1. 权益法下在被投资单位以后将重分类进损益的其他综合收益中享有的份额	60			
销售费用	26				2. 可供出售金融资产公允价值变动损益	61			
管理费用	27	5,688,346.03	24,990,962.00	26,290,576.40	3. 持有至到期投资重分类为可供出售金融资产损益	62			
其中：业务招待费	28	348,791.36	394,905.36	162,302.60	4. 现金流量套期损益的有效部分	63			
研究与开发费	29	28,846.50	28,846.50		5. 外币财务报表折算差额	64	-2,227,894.82	-2,227,894.82	1,144,251.97
财务费用	30	149,999,167.60	421,160,306.51	434,300,164.91	七、综合收益总额	65	20,607,856.40	155,622,256.56	70,018,080.20
其中：利息支出	31	155,017,161.19	425,194,176.81	436,188,497.99	归属于母公司所有者的综合收益总额	66	4,349,775.57	120,740,063.60	42,284,445.53
利息收入	32	5,642,491.93	5,734,961.57	7,556,056.17	* 归属于少数股东的综合收益总额	67	16,258,080.83	34,882,192.96	27,733,634.67
汇兑净损失（净收益以“-”号填列）	33	-290,687.17	-284,824.22	3,160,515.02	八、每股收益：	68			
资产减值损失	34				基本每股收益	69			
其他	35				稀释每股收益	70			

法定代表人：

主管会计工作负责人：

会计机构负责人：

