

香港交易及結算所有限公司及香港聯合交易所有限公司對本公告的內容概不負責，對其準確性或完整性亦不發表任何聲明，並明確表示，概不對因本公告全部或任何部份內容而產生或因倚賴該等內容而引致的任何損失承擔任何責任。

中国平安 PINGAN

保險·銀行·投資

中国平安保險(集團)股份有限公司

Ping An Insurance (Group) Company of China, Ltd.

(於中華人民共和國註冊成立之股份有限公司)

(股份代號：2318)

截至2017年6月30日止6個月的未經審計業績公告

中國平安保險(集團)股份有限公司(「本公司」)董事會謹此宣佈本公司及附屬公司截至2017年6月30日止6個月的未經審計業績公告。本公告刊載本公司2017年中期報告全文，並符合香港聯合交易所有限公司(「香港聯交所」)證券上市規則中有關中期業績初步公告附載的資料之要求。

本業績公告的中英文版本可在本公司網站(www.pingan.cn)和香港聯交所網站(www.hkexnews.hk)查閱。本公司2017年中期報告的印刷版將於2017年8月下旬寄發予本公司H股股東，並可於其時在香港聯交所的網站(www.hkexnews.hk)及本公司的網站(www.pingan.cn)閱覽。

承董事會命

馬明哲

董事長兼首席執行官

中國深圳，2017年8月17日

於本公告日期，本公司的執行董事為馬明哲、孫建一、任匯川、姚波、李源祥及蔡方方；非執行董事為林麗君、謝吉人、楊小平、熊佩錦及劉崇；獨立非執行董事為斯蒂芬·邁爾、葉迪奇、黃世雄、孫東東、葛明及歐陽輝。

目錄

關於我們

- 1 公司概覽
- 3 財務摘要
- 4 董事長致辭

經營情況討論及分析

- 6 客戶經營分析
- 10 主要業務經營分析
 - 10 概覽
 - 12 壽險及健康險業務
 - 18 財產保險業務
 - 23 保險資金投資組合
 - 26 銀行業務
 - 31 資產管理業務
 - 36 互聯網金融業務
 - 38 以科技引領業務變革
- 40 內含價值分析
- 46 流動性及資本資源

公司管治

- 50 股本變動及股東情況
- 60 董事、監事和高級管理人員
- 63 重要事項

財務報表

- 73 中期簡要合併財務報表審閱報告
- 74 中期合併利潤表
- 75 中期合併綜合收益表
- 76 中期合併資產負債表
- 77 中期合併股東權益變動表
- 78 中期合併現金流量表
- 79 中期簡要合併財務報表附註

其他信息

- 125 釋義
- 128 公司信息

有關前瞻性陳述之提示聲明

除歷史事實陳述外，本報告中包括了某些「前瞻性陳述」。所有本公司預計或期待未來可能或即將發生的（包括但不限於）預測、目標、估計及經營計劃都屬於前瞻性陳述。前瞻性陳述涉及一些通常或特別的已知和未知的風險與不明朗因素。某些陳述，例如包含「潛在」、「估計」、「預期」、「預計」、「目的」、「有意」、「計劃」、「相信」、「將」、「可能」、「應該」等詞語或慣用語的陳述，以及類似用語，均可視為前瞻性陳述。

讀者務請注意這些因素，其大部份不受本公司控制，影響着公司的表現、運作及實際業績。受上述因素的影響，本公司未來的實際結果可能會與這些前瞻性陳述出現重大差異。這些因素包括但不限於：匯率變動、市場份額、同業競爭、環境風險、法律、財政和監管變化、國際經濟和金融市場條件及其他非本公司可控制的風險和因素。任何人需審慎考慮上述及其他因素，並不可完全依賴本公司的「前瞻性陳述」。此外，本公司聲明，本公司沒有義務因新訊息、未來事件或其他原因而對本報告中的任何前瞻性陳述公開地進行更新或修改。本公司及其任何員工或聯繫人，並未就本公司的未來表現作出任何保證聲明，及不為任何該等聲明負責。

公司概覽

平安致力於成為國際領先的個人金融生活服務提供商。通過「一個客戶、多種產品、一站式服務」的綜合金融經營模式，依托本土化優勢，踐行國際化標準的公司治理，本公司為4.03億互聯網用戶和1.43億客戶提供保險、銀行、資產管理及互聯網金融產品及服務。

- 2017年上半年，公司實現歸屬於母公司股東的淨利潤434.27億元，同比增長6.5%，如果剔除2016年上半年普惠重組利潤94.97億元影響，同比增長為38.8%；歸屬於母公司股東權益4,257.80億元，較年初增長11.0%，集團ROE(非年化)為10.6%，ROEV(非年化)為15.4%。
- 平安提升現金分紅水平，向股東派發截至2017年6月30日止6個月期間的中期股息每股現金0.50元，較去年同期增長150.0%。
- 平安核心金融公司個人客戶總量1.43億，較年初增長9.3%；同時持有多家子公司的合同的個人客戶佔比26.1%；截至2017年6月30日，集團客均合同數2.28個，較年初增長3.2%，集團實現客均利潤241.66元，同比增長18.5%。
- 壽險及健康險業務新業務價值持續提升，同比增長46.2%。平安壽險代理人隊伍量質齊升，人力達132.5萬，較年初增長19.3%，人均首年規模保費同比增長18.2%；上半年實現淨利潤225.98億元，同比增長34.8%；剩餘邊際攤銷239.87億元，同比增長38.7%。
- 平安產險保費收入同比增速23.5%，市場份額同比提升1.5個百分點，業務品質保持優良，綜合成本率96.1%，上半年ROE(非年化)為10.5%。
- 平安銀行零售戰略轉型成效顯現，收入和規模快速增長，上半年零售業務營業收入佔比40%(2016年上半年為29%)，個人存款和零售貸款增速分別為16.0%和21.5%。
- 平安證券上半年ROE和淨利潤表現優於行業；平安資產管理業務穩健增長，上半年末資產管理規模2.49萬億元，較年初增長10.0%。

公司概覽

- 陸金所控股財富管理、消費金融及機構間交易業務保持高速增長，上半年財富管理交易量同比增長65.0%，機構間交易量同比增長45.4%。
- 平安以科技引領業務變革，在人工智能、大數據、雲計算及區塊鏈等領域取

得了顯著的成果。截至2017年6月30日，平安的專利申請數高達1,458項；人臉識別技術準確率達99.8%，處於世界領先水平，已被成功應用於200多個集團內外部場景中。

歸屬於母公司股東的淨利潤（人民幣百萬元）



歸屬於母公司股東的權益（人民幣百萬元）



總收入（人民幣百萬元）



新業務價值（人民幣百萬元）



每股收益（人民幣元）



內含價值（人民幣百萬元）



總資產（人民幣百萬元）



每股股息（人民幣元）



財務摘要

(人民幣百萬元)	截至2017年 6月30日 止6個月/ 2017年6月30日	截至2016年 6月30日 止6個月/ 2016年12月31日	變動
客戶經營			
互聯網用戶數(萬人)	40,304	34,630	16.4%，與上年末比
個人客戶數(萬人)	14,328	13,107	9.3%，與上年末比
客均合同數(個)	2.28	2.21	3.2%，與上年末比
客均利潤(人民幣元)	241.66	203.97	18.5%，同比
月活躍用戶(萬人)	6,531	3,708	76.1%，同比
移動端用戶佔比(%)	71.5	67.4	上升4.1個百分點， 與上年末比
持有多家子公司合同的客戶數佔比(%)	26.1	24.0	上升2.1個百分點， 與上年末比
集團合併			
內含價值營運回報率(非年化，%)	15.4	14.6	上升0.8個百分點，同比
內含價值	739,144	637,703	15.9%，與上年末比
加權平均淨資產收益率(非年化，%)	10.6	11.6	下降1.0個百分點，同比
歸屬於母公司股東權益	425,780	383,449	11.0%，與上年末比
歸屬於母公司股東的淨利潤	43,427	40,776	6.5%，同比
基本每股收益(人民幣元)	2.43	2.28	6.6%，同比
每股股息(人民幣元)	0.50	0.20	150.0%，同比
集團綜合償付能力充足率(%)	211.1	210.0	上升1.1個百分點， 與上年末比
壽險及健康險業務			
內含價值營運回報率(非年化，%)	21.8	17.6	上升4.2個百分點，同比
上半年新業務價值	38,551	26,370	46.2%，同比
內含價值	446,600	360,312	23.9%，與上年末比
淨利潤	23,806	17,470	36.3%，同比
淨資產	148,615	114,566	29.7%，與上年末比
平安壽險剩餘邊際	545,329	454,677	19.9%，與上年末比
平安壽險綜合償付能力充足率(%)	232.6	225.9	上升6.7個百分點， 與上年末比
財產保險業務			
淨資產收益率(非年化，%)	10.5	11.3	下降0.8個百分點，同比
淨利潤	6,895	6,868	0.4%，同比
淨資產	67,191	63,649	5.6%，與上年末比
綜合成本率(%)	96.1	95.3	上升0.8個百分點，同比
綜合償付能力充足率(%)	245.4	267.3	下降21.9個百分點， 與上年末比
銀行業務			
淨資產收益率(非年化，%)	6.2	7.4	下降1.2個百分點，同比
淨利潤	12,554	12,292	2.1%，同比
淨資產	211,454	202,171	4.6%，與上年末比
淨息差(年化，%)	2.45	2.83	下降0.38個百分點，同比
不良貸款率(%)	1.76	1.74	上升0.02個百分點， 與上年末比
撥備覆蓋率(%)	161.32	155.37	上升5.95個百分點， 與上年末比
資本充足率(%)	11.23	11.53	下降0.30個百分點， 與上年末比
信託業務			
淨資產收益率(非年化，%)	11.5	5.0	上升6.5個百分點，同比
淨利潤	2,262	898	151.9%，同比
淨資產	20,584	18,904	8.9%，與上年末比
信託資產管理規模	632,641	677,221	(6.6%)，與上年末比
證券業務			
淨資產收益率(非年化，%)	4.6	5.0	下降0.4個百分點，同比
淨利潤	1,187	1,219	(2.6%)，同比
淨資產	26,450	25,649	3.1%，與上年末比

(1) 2017年上半年，公司根據經營管理情況對業務分部進行了重新劃分，若干數據已重分類或重列，以符合相關期間的呈列方式。

董事長致辭

我們期待在不遠的將來，逐步將平安從資本驅動型的公司轉變為科技驅動型的公司。



- 1、平安壽險
2017年上半年，平安壽險新生活運動全新升級，形成「健步+閱讀」新格局，其中「平安有約健康行」2017年上半年累計報名人數近4,000萬，舉辦「平安大滿貫」線上馬拉松活動4次，參與人數超200萬。
- 2、平安產險
2017年2月，平安產險新獲中集來福士全球首座最新一代超深水雙鑽塔半潛式鑽井平台「藍鯨1號」運營項目的首席承保資格，全面護航「藍鯨1號」於5月18日完成我國首次海域天然氣水合物試採。
- 3、平安銀行
2017年6月，平安銀行召開股東大會，在「科技引領、零售突破、對公做精」策略下，平安銀行上半年零售業務多項指標實現大幅增長，「平安口袋銀行」APP累計用戶數突破3,100萬，信用卡流通卡量接近3,000萬，新一貸日均發放額突破6億元大關。
- 4、平安健康險
2017年5月，平安2017服務年推出「極速服務」理念，平安健康險上線「智能化理賠系統」，實現了客戶在移動端理賠申請、查詢、材料補充的全程自動化和極速結案，理賠時效最快縮短至15分鐘。

2017年上半年，全球經濟持續改善，中國經濟保持穩中向好態勢。平安緊跟國家戰略步伐，多舉措防控金融風險、扎實服務實體經濟、為金融改革提供強有力科技支持。我們持續推進「一個定位，兩個聚焦，四個生態服務」的戰略，以「國際領先的個人金融生活服務提供商」為目標，聚焦大金融資產和大醫療健康兩大產業，將創新科技深度運用於「金融服務、醫療健康、汽車服務、房產金融」四大生態圈。經過半年努力，我們在核心金融業務、醫療健康及科技創新、社會責任履行等各方面都取得了新的進步，交出一份滿意的半年答卷。

2017年上半年，平安實現歸屬於母公司股東的淨利潤434.27億元，同比增長為6.5%（如果剔除2016年上半年普惠重組利潤94.97億元影響，同比增長為38.8%）。截至2017年6月30日，歸屬於母公司股東權益為4,257.80億元，較年初增長11.0%；總資產約5.98萬億元，較年初增長7.2%。我們大幅提升現金分紅水平，向股東派發中期股息每股現金0.50元，較去年同期增長150.0%。平安躋身《財富》世界500強前40名。截至2017年6月30日，平安市值位居全球上市公司第58名、金融集團第14名、保險集團第1名。

回顧上半年，我們在既定戰略指引下砥礪前行，實現持續、穩健的發展，為1.43億客戶和4.03億互聯網用戶提供服務。我們的核心金融業務整體保持平穩健康增長，壽險及健康險業務新業務價值持續提升，同比增長46.2%，壽險及健康險業務內含價值運營回報率21.8%（非年化）；產險保費收入同比增長23.5%，市場份額提升1.5個百分點；銀行零售戰略轉型成效顯現，零售收入佔比40%（去年同期為29%）。我們持續加大在金融科技領域的投入，聚焦人工智能、區塊鏈、雲計算、大數據四個核心領域，取得顯著進展。我們在醫療健康科技領域構建起完整的服務模式，在患者、提供商、支付方之間形成閉環。

得益於長期堅持價值經營的策略，堅持保險姓保的產品理念，我們準確把握住了市場和行業的機遇，保險業務收入及內含價值強勁增長。在行業政策東風的推動下，在人口老齡化、居民收入增長等因素催化下，保險的消費屬性持續提升，需求愈發旺盛。平安長期堅持「價值經營」，主打長期限、保障型產品，升級後的平安福及少兒平安福成為客戶健康保障的福音，體現了「保險姓保」的產品理念。借助平安綜合金融及科技服務的優勢，代理人隊伍數量、人均產能、人均收入不斷提高，為我們業績穩健增長打下堅實基礎。

另一方面，得益於我們堅持近20年的「一個客戶、多種產品、一站式服務」的綜合金融經營模式，其巨大的成效進一步體現——我們專注個人客戶的經營，通過不同產品與服務間的交叉銷售，讓服務變得更加專業、便捷。上半年，我們的核心金融公司個人客戶總量1.43億，較年初增長9.3%，線上客戶總量1.06億；互聯網用戶總量4.03億，較年初增長16.4%；集團客均合同數2.28個，集團實現客均利潤241.66元，同比增長18.5%。借助綜合金融模式所吸引的優質客戶群體，使我們的個人業務價值穩步提升，鞏固了我們在中國零售金融業務領域的競爭優勢。


作為國內最早擁抱Fintech理念的公司，平安致力於成為智能時代的領航者。近10年來，我們建立起科技驅動發展的業務模式，每年拿出數十億元的科研資金，投入金融科技、醫療健康科技，通過人工智能等科技創新變革傳統金融業務模式、服務模式。

目前，平安擁有中國金融機構中規模領先的大數據平台，大數據科學家超過500人，科技研發人員超過兩萬名，多項成果取得全球領先地位，人臉識別技術、聲紋識別技術、預測AI技術、決策AI技術以及平安區塊鏈技術等在上百個場景中應用。

在金融科技領域，我們不斷升級業務模式，打造「開放平台+開放市場」，孵化了陸金所、金融壹賬通、壹錢包等金融科技服務平台。在醫療健康科技領域，我們構建了完整的服務模式，在患者、提供商、支付方之間形成閉環，孵化出平安好醫生、城市一賬通、萬家診所等醫療健康科技服務平台。隨着技術的完善和運用場景的豐富，我們探索利用新的技術和手段拓展服務範圍，與各地合作開展了智慧醫保、城市疾病預測、政府財政和投融資智慧管理等創新工程，取得良好的社會效應。


科技能力的提升，也不斷改變我們履行社會責任的能力和手段。我們成立「農村金融服務發展委員會」，深耕普惠金融，加強對小微企業、「三農」和偏遠地區的金融服務，推進金融精準扶貧，扎實服務實體經濟。我們啟動「AI+平安希望小學」計劃，借助科技幫助鄉村孩子們獲得優質教育資源。

智能科技的時代正在來臨，贏科技者贏未來。我們期待不遠的將來，逐步將平安從資本驅動型的公司轉變為科技驅動型的公司，推動公司業務實現更快更好的發展，為客戶創造價值，以更好的成績回報投資者。



董事長兼首席執行官

中國深圳
2017年8月17日



- 5、重金所
2017年6月，重金所打造的中國首個「公共資產負債管理智能雲平台」在廣西南寧上線，該平台是平安近10年來的一項重大金融科技創新，將發揮「金融智庫」功能，為地方政府債務管理、深化國企改革提供決策依據。
- 6、平安科技
2017年5月9日，國際權威人臉識別公開測試集LFW公佈最新測試結果，平安科技人臉識別技術以99.8%的識別精度和最低的波動幅度領先國內外知名公司，居世界第一。這一歷史性成果榮登美國紐約時代廣場大屏。
- 7、金融壹賬通
2017年5月，金融壹賬通推出面向中小銀行的金融科技服務自助式開放平台——金科空間站。該平台具有自助選購、自由搭配、自主接入等特點，一方面向中小銀行或非銀機構輸出金融科技產品和服務，另一方面也提供一站式入駐開發的平台支持。

客戶經營分析

- 平安個人客戶⁽¹⁾總量1.43億，客戶人均持有2.28個合同。
- 互聯網用戶⁽²⁾總量4.03億，月均活躍用戶量6.531萬，人均使用2.04項線上服務。
- 集團個人業務淨利潤346.26億元，佔公司整體淨利潤79.7%，實現客均利潤241.66元。

客戶經營戰略

在「一個客戶、多種產品、一站式服務」的客戶經營理念指引下，平安圍繞「金融服務、醫療健康、汽車服務、房產金融」等相關的領域，提供豐富的產品和優質的服務，保證各項業務穩健增長。2017年上半年，集團實現歸屬於母公司股東的淨利潤434.27億元，其中個人業務的利潤貢獻為346.26億元，佔比79.7%，同比提升21.1個百分點，個人業務價值的穩步增長，主要得益於個人客戶數量的持續提升及公司對客戶價值的不斷挖掘。

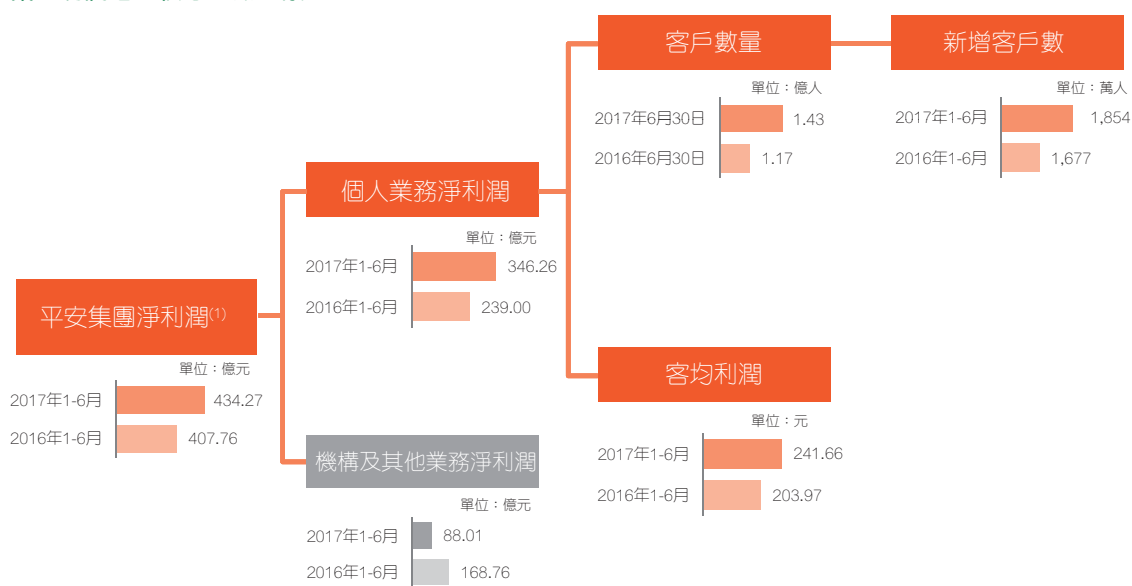
截至2017年6月30日，集團個人客戶數達1.43億，較年初增長9.3%，上半年新增客戶1.854萬，同比增長10.6%，其中有667萬來自於集團互聯網用戶。對互聯網用戶的經營，已成為平安客戶數量穩健增長的重要驅動力。

隨著平安綜合金融戰略的深化，客戶交叉滲透程度不斷提高，截至2017年6月30日，集團客均合同數2.28個，較年初增長3.2%，集團個人客戶中有3.734萬同時持有多家子公司的合同，在整體客戶中佔比26.1%；主要產品線均保持健康、可持續的盈利能力，2017年上半年，集團實現客均利潤241.66元，同比增長18.5%。

(1) 客戶：指持有平安集團旗下核心金融公司有效金融產品的個人客戶。

(2) 用戶：指使用平安集團旗下互聯網金融公司和核心金融公司的互聯網服務平台（包括網頁平台及移動APP）並註冊生成賬戶的互聯網用戶。

集團利潤增長核心驅動因素



(1) 平安集團淨利潤為歸屬於母公司股東的淨利潤口徑。

(2) 2016年6月30日客戶數量、2016年1-6月新增客戶數按現行統一標準進行了重述。

客戶經營成果

- 集團個人客戶1.43億，較年初增長9.3%，上半年新增客戶1.854萬，同比增長10.6%
- 集團互聯網用戶4.03億，較年初增長16.4%，月均活躍用戶⁽¹⁾6.531萬，同比增長76.1%

(1) 月均活躍用戶指截至統計期末12個月內的月活躍用戶量均值，其中月活躍用戶指當月登陸過至少一次的用戶。

個人客戶

截至2017年6月底，集團整體客戶量1.43億，線上客戶數1.06億。2017年上半年新增客戶1.854萬，同比增長10.6%。

個人客戶構成(表1)

(萬人)	累計客戶數			新增客戶數		
	2017年 6月30日	2016年 12月31日	變動(%)	2017年1-6月	2016年1-6月	變動(%)
人壽保險	4,956	4,623	7.2	471	344	36.9
車險	3,688	3,424	7.7	785	695	12.9
銀行零售	4,503	4,047	11.3	497	307	61.9
信用卡	2,634	2,331	13.0	420	373	12.6
證券基金信託	2,109	1,742	21.1	501	431	16.2
其他	2,831	2,261	25.2	898	679	32.3
集團整體	14,328	13,107	9.3	1,854	1,677	10.6

- (1) 因對購買多個金融產品的客戶進行除重處理，新增客戶明細數相加不等於新增客戶總數。
 (2) 因有客戶流失，截至2017年6月30日的客戶數不等於2016年末客戶數加本期新增客戶數。
 (3) 保險公司客戶數按有效保單的投保人數統計。
 (4) 「其他」包含互聯網金融、其他貸款、其他保險產品線。
 (5) 2016年1-6月數據按統一標準進行了更新。

為了向客戶提供更加便捷的服務和優質的體驗，平安持續完善多渠道建設。截至2017年6月末，平安擁有代理人數量132.5萬，銀行網點櫃面1,081個，電話中心坐席人數6.02萬，以及多類互聯網平台服務，隨時隨地滿足客戶的需求。

客戶經營分析

互聯網用戶

集團客戶的穩定增長，得益於平安對互聯網用戶的高效經營。截至2017年6月末，集團互聯網用戶4.03億，APP用戶2.88億。用戶在各互聯網平台之間的遷徙量4.132萬人次，同比增長20.2%，平均每個互聯網用戶持有平安2.04項服務，較年初增長5.2%。同時，用戶的活躍度逐步提升，截至2017年6月末，月均活躍用戶達6,531萬人，同比增長76.1%，高活躍用戶⁽¹⁾佔比21.9%，用戶黏性持續增強。

(1) 高活躍用戶指月登陸次數在4次以上的用戶。

互聯網用戶規模(表2)

(萬人)	2017年 6月30日	2016年 12月31日	變動(%)
互聯網用戶規模	40,304	34,630	16.4
互聯網金融公司	30,532	26,491	15.3
核心金融公司	27,041	21,866	23.7
APP用戶規模	28,812	23,336	23.5
互聯網金融公司	17,527	15,120	15.9
核心金融公司	17,946	13,009	38.0

(1) 集團整體互聯網用戶、APP用戶規模包括互聯網金融公司和核心金融公司的用戶量，並進行了除重處理。

集團客戶價值穩步提升，客均利潤241.66元

- 持有多家子公司合同的客戶數3,734萬。客均利潤241.66元，同比增長18.5%

2017年上半年，集團個人客戶中有3,734萬同時持有多家子公司的合同，在整體客戶中佔比26.1%。同時，平安充分利用集團核心金融優勢，持續提升產品線服務效率，推動客戶價值提升，實現主要產品線盈利能力的穩健增長。2017年上半年，集團實現客均利潤241.66元，同比增長18.5%。

公司保險業務交叉銷售成果顯著增長，2017年上半年平安通過代理人渠道實現平安產險、平安養老險、平安健康險新增保費202.13億，同比增長19.1%。

通過交叉銷售獲得的新業務(表3)

(人民幣百萬元)	2017年1-6月		2016年1-6月	
	金額	渠道貢獻 佔比(%)	金額	渠道貢獻 佔比(%)
平安產險				
保費收入	16,260	15.7	13,899	16.6
養老險團體短期險				
保費收入	3,618	42.0	3,029	41.2
平安健康險				
保費收入	335	34.1	43	13.7

客戶特徵

平安通過應用大數據分析技術，不斷加深對客戶的了解。集團客戶有70.6%分佈在經濟發達的華東、華南、華北地區；客戶平均年齡38.1歲，低於社會平均年齡5.3歲，客戶年輕化程度高；具有大專及以上學歷客戶在整體客戶中佔比39.2%。同時發現，客戶財富等級越高，持有平安的合同數越多，價值越大。

客戶財富分層(表4)

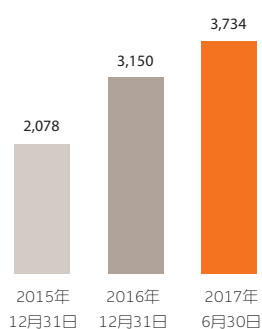
	客戶量 (萬人)	客均合同數 (個)
高淨值	14	10.06
富裕	2,688	3.49
中產	5,631	2.28
大眾	5,995	1.73
集團合計	14,328	2.28

(1) 大眾客戶為年收入人民幣10萬以下客戶；中產客戶為年收入人民幣10萬到24萬客戶；富裕客戶為年收入人民幣24萬以上客戶；高淨值客戶為個人資產規模達人民幣1,000萬以上客戶。

對客戶特徵和需求的深入了解，使平安可以提供更為豐富和個性化的優質產品和服務，持續優化與客戶的關係。擁有良好關係的客戶願意購買更多的產品、享受更便捷的線上服務，成為個人客戶價值穩健增長的內生動力。

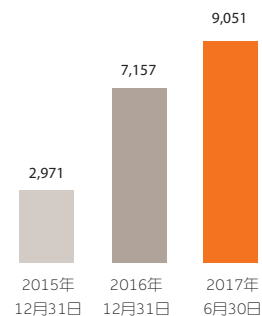
持有多家子公司合同的客戶數

單位：萬人



同時是APP用戶的客戶數

單位：萬人



未來，平安將進一步以「國際領先的個人金融生活服務提供商」的公司願景為方向，持續推進個人業務發展，一方面強化傳統渠道優勢，擴大互聯網服務覆蓋的用戶群體，推動客戶數持續快速增長；另一方面不斷豐富個人金融產品服務，優化客戶體驗，實現平安個人客戶價值穩健增長。

主要業務經營分析

概覽

- 2017年上半年，集團實現歸屬於母公司股東的淨利潤434.27億元，同比增長6.5%。如果剔除2016年上半年普惠重組利潤94.97億元影響，同比增長為38.8%。
- 壽險及健康險業務新業務價值快速增長；產險業務品質保持優良；銀行零售業務營業收入佔比提升；證券業績表現優於行業，平安資產管理公司業務穩健增長。
- 互聯網金融公司按照既定的戰略目標不斷深化發展，持續優化產品與服務。

本公司通過多渠道分銷網絡以統一的品牌，借助旗下平安壽險、平安產險、平安養老險、平安健康險、平安銀行、平安信託、平安證券及平安資產管理等公司經營保險、銀行、資產管理三大核心金融業務，借助陸金所控股、平安好醫生、金融壹賬通等公司經營互聯網金融業務，向客戶提供多種金融產品和服務。

2017年上半年，本公司實現歸屬於母公司股東的淨利潤434.27億元，同比增長6.5%；如果剔除2016年上半年普惠重組利潤94.97億元影響，同比增長為38.8%。截至2017年6月30日，歸屬於母公司股東權益為4,257.80億元，較年初增長11.0%；公司總資產約5.98萬億元，較年初增長7.2%。

合併經營業績

(人民幣百萬元)	2017年 6月30日	2016年 12月31日	變動(%)
總資產	5,978,688	5,576,903	7.2
總負債	5,445,990	5,090,442	7.0
股東權益	532,698	486,461	9.5
歸屬於母公司 股東權益	425,780	383,449	11.0

截至6月30日止6個月 (人民幣百萬元)	2017年	2016年	變動(%)
收入合計	503,143	407,828	23.4
其中：保險業務 收入	341,390	256,873	32.9
支出合計	(437,595)	(351,766)	24.4
稅前利潤	65,548	56,062	16.9
淨利潤	49,093	46,308	6.0
歸屬於母公司股東 的淨利潤	43,427	40,776	6.5

分部業績

2017年上半年，為提供更清晰簡明信息，公司根據經營管理情況對業務分部進行了梳理並重新劃分。壽險及健康險業務包含平安壽險、平安養老險及平安健康險，為三家公司經營成果的直接匯總。財產保險業務包含平安產險的經營成果。銀行業務為平安銀行經營成果。信託業務為平安信託及平安創新經營成果的匯總。證券業務為平安證券經營成果。其他資產管理業務為平安資產管理、平安融資租賃等其他經營資產管理業務的公司經營成果的匯總。互聯網金融業務包括對陸金所控股的權益分享、平安好醫生以及金融壹賬通等互聯網業務經營成果的匯總。合併抵消主要為對各業務之間相互持股的抵消。為滿足可比性，2016年同期資料相應重列。

淨利潤

截至6月30日止6個月 (人民幣百萬元)	2017年	2016年	變動(%)
壽險及健康險業務	23,806	17,470	36.3
財產保險業務	6,895	6,868	0.4
銀行業務	12,554	12,292	2.1
資產管理業務	7,198	4,062	77.2
其中：信託業務	2,262	898	151.9
證券業務	1,187	1,219	(2.6)
其他資產 管理業務	3,749	1,945	92.8
互聯網金融業務	314	7,537	(95.8)
其他業務及 合併抵消	(1,674)	(1,921)	(12.9)
集團合併	49,093	46,308	6.0

歸屬於母公司股東權益

(人民幣百萬元)	2017年 6月30日	2016年 12月31日	變動(%)
壽險及健康險業務	141,308	107,558	31.4
財產保險業務	66,869	63,340	5.6
銀行業務	122,643	117,259	4.6
資產管理業務	95,212	92,799	2.6
其中：信託業務	20,560	18,882	8.9
證券業務	25,210	24,487	3.0
其他資產 管理業務	49,442	49,430	0.02
互聯網金融業務	20,291	19,056	6.5
其他業務及 合併抵消	(20,543)	(16,563)	24.0
集團合併	425,780	383,449	11.0

歸屬於母公司股東的淨利潤

截至6月30日止6個月 (人民幣百萬元)	2017年	2016年	變動(%)
壽險及健康險業務	23,576	17,243	36.7
財產保險業務	6,861	6,834	0.4
銀行業務	7,281	7,130	2.1
資產管理業務	6,959	3,928	77.2
其中：信託業務	2,260	897	152.0
證券業務	1,142	1,178	(3.1)
其他資產 管理業務	3,557	1,853	92.0
互聯網金融業務	420	7,905	(94.7)
其他業務及 合併抵消	(1,670)	(2,264)	(26.2)
集團合併	43,427	40,776	6.5

ROE(未年化)

截至6月30日止6個月(%)	2017年	2016年	變動 (百分點)
壽險及健康險業務	18.1	15.5	2.6
財產保險業務	10.5	11.3	(0.8)
銀行業務	6.2	7.4	(1.2)
資產管理業務	7.4	5.2	2.2
其中：信託業務	11.5	5.0	6.5
證券業務	4.6	5.0	(0.4)
其他資產 管理業務	7.2	5.4	1.8
互聯網金融業務	1.2	45.3	(44.1)
其他業務及 合併抵消	不適用	不適用	不適用
集團合併	10.6	11.6	(1.0)

各業務板塊經營業績的詳細分析可參見其後各章節。其中，互聯網金融業務利潤同比下降，主要原因是公司2016年上半年確認了普惠金融重組交易(即平安海外控股轉讓錦聯有限100%股權給陸金所控股的股權交易)的淨利潤94.97億元。

主要業務經營分析

壽險及健康險業務

- 新業務價值持續快速增長，同比增長46.2%。
- 代理人隊伍量質齊升，代理人規模達132.5萬，較年初增長19.3%，人均首年規模保費同比增長18.2%，人均月收入同比增長14.0%。
- 上半年平安壽險實現淨利潤225.98億元，同比增長34.8%；剩餘邊際餘額5,453.29億元，較去年末增長19.9%。
- 截至2017年6月30日，「金管家」APP註冊用戶突破1.2億，應用場景不斷豐富。

業務概覽

本公司通過平安壽險、平安養老險和平安健康險經營壽險及健康險業務。

2017年上半年，宏觀經濟穩中向好，金融改革持續深化，市場規範程度不斷提高，保險行業進入回歸保障、提質增效的窗口期。本公司在合規經營、防範風險的前提下，以客戶經營為核心，堅持價值經營導向，推動代理人、銀保、電銷、互聯網多渠道協同發展，打造「產品+」、「科技+」兩大核心競爭力，致力於內含價值及規模的持續、健康、穩定增長。2017年上半年，壽險及健康險業務的新業務價值為385.51億元，同比增長46.2%；其中代理人渠道新業務價值為350.84億元，同比增長44.0%。

以下為本公司壽險及健康險業務規模保費及保費收入數據：

截至6月30日止6個月 (人民幣百萬元)	2017年	2016年	變動(%)
規模保費⁽¹⁾			
平安壽險	275,639	208,481	32.2
平安養老險	10,333	9,367	10.3
平安健康險	1,144	344	232.6
規模保費合計	287,116	218,192	31.6
保費收入⁽²⁾			
平安壽險	226,516	163,347	38.7
平安養老險	10,207	9,237	10.5
平安健康險	982	314	212.7
保費收入合計	237,705	172,898	37.5
新業務價值	38,551	26,370	46.2
其中：代理人 渠道	35,084	24,363	44.0
保費收入市場 佔有率(%)			
			1.2個 百分點
平安壽險	12.7	11.5	

(1) 規模保費指公司簽發保單所收取的全部保費，即進行重大保險風險測試和保險混合合同分拆前的保費數據。

(2) 保費收入是根據《關於印發〈保險合同相關會計處理規定〉的通知》（財會[2009]15號），對規模保費進行重大保險風險測試和保險混合合同分拆後的保費數據。

平安壽險在國內共設有42家分公司(含7家電話銷售中心)，擁有超過3,300個營業網點，服務網絡遍佈全國，向個人和團體客戶提供人身保險產品。2017年上半年，平安壽險實現淨利潤225.98億元，同比增長34.8%，剩餘邊際攤銷為239.87億元，較去年同期增長38.7%；截至2017年6月30日，平安壽險剩餘邊際餘額5,453.29億元，較2016年末增長19.9%，主要來自於新業務強勁增長的貢獻。

(人民幣百萬元)	2017年6月30日	2016年12月31日	變動(%)
剩餘邊際	545,329	454,677	19.9

截至6月30日止6個月 (人民幣百萬元)	2017年	2016年	變動(%)
剩餘邊際攤銷	23,987	17,296	38.7

平安壽險代理人渠道人力規模穩定增長，通過完善產品體系、運用科技武裝隊伍等舉措助力代理人收入提升；銀行保險渠道深化價值轉型，上半年期繳新業務規模保費高速增長。電銷渠道市場份額穩居行業第一，互聯網渠道依托平安壽險自營平台及集團內外部平台資源，實現海量用戶觸達，規模保費快速成長。

平安壽險秉承「保險姓保」理念，重點加強保障型產品的開發與推動，上半年完成少兒保障型產品「少兒平安福」升級換代；聚焦「產品+」戰略，積極推進產品創新，持續升級「平安福+平安RUN」健康行項目，不斷優化獎勵方式以增加客戶黏性。

截至2017年6月30日，「金管家」APP註冊用戶突破1.2億，月均活躍用戶超過2,300萬。「金管家」APP不斷豐富應用場景，深化客戶經營，涵蓋金融、健康、生活、保單、活動五大板塊，全方位滿足客戶需求。

以下為平安壽險經營數據：

	2017年 6月30日	2016年 12月31日	變動(%)
客戶數量(千)			
個人 ⁽¹⁾	49,072	46,141	6.4
公司	1,951	1,825	6.9
合計	51,023	47,966	6.4

分銷網絡

個人壽險銷售			
代理人數量	1,325,477	1,110,805	19.3
團體保險銷售			
代表數量	4,783	4,768	0.3
銀保客戶經理數量	2,888	3,094	(6.7)
電銷坐席數量	27,857	29,626	(6.0)

截至6月30日止6個月	2017年	2016年	變動(%)
-------------	-------	-------	-------

代理人產能及收入

代理人首年 規模保費 (元/人均每月)	12,438	10,522	18.2
代理人個險 新保單件數 (件/人均每月)	1.39	1.32	5.3
代理人收入 (元/人均每月)	7,218	6,333	14.0

保單繼續率(%)

13個月	93.7	93.1	上升0.6個 百分點
25個月	90.1	88.1	上升2.0個 百分點

(1) 個人客戶數為投保人口徑的有效客戶數。截至2017年6月30日，個人投保和被保客戶合計8,263萬。

主要業務經營分析

壽險及健康險業務

財務分析

2017年上半年，公司根據經營管理情況對業務分部進行了重新劃分，壽險及健康險業務包含平安壽險、平安養老險及平安健康險，為三家公司經營成果的直接匯總。為滿足可比性，2016年同期資料相應重列。

經營業績

截至6月30日止6個月 (人民幣百萬元)	2017年	2016年	變動(%)
規模保費	287,116	218,192	31.6
減：未通過重大 保險風險測試的 規模保費	(2,118)	(1,688)	25.5
減：萬能、投連 產品分拆至 保費存款的部分	(47,293)	(43,606)	8.5
保費收入	237,705	172,898	37.5
已賺保費	233,680	169,224	38.1
賠款及保戶利益	(190,042)	(136,468)	39.3
保險業務佣金支出	(42,996)	(28,557)	50.6
業務及管理費支出	(20,420)	(18,195)	12.2
總投資收益 ⁽¹⁾	53,103	34,076	55.8
其他收支淨額	(976)	(460)	112.2
稅前利潤	32,349	19,620	64.9
所得稅	(8,543)	(2,150)	297.3
淨利潤	23,806	17,470	36.3

(1) 總投資收益包括分部利潤表中的投資收益、應佔聯營企業和合營企業損益。

規模保費

本公司壽險及健康險業務規模保費按投保人類型及渠道分析如下：

截至6月30日止6個月 (人民幣百萬元)	2017年	2016年	變動(%)
個人業務			
新業務			
代理人渠道	92,150	62,559	47.3
其中：期繳 保費	87,002	58,167	49.6
銀保渠道	5,991	9,566	(37.4)
其中：期繳 保費	3,465	1,898	82.6
電銷、互聯網 及其他	7,462	4,086	82.6
其中：期繳 保費	6,263	4,062	54.2
新業務小計	105,603	76,211	38.6
續期業務			
代理人渠道	157,881	123,169	28.2
銀保渠道	3,814	2,827	34.9
電銷、互聯網 及其他	8,419	5,330	58.0
續期業務小計	170,114	131,326	29.5
個人業務合計	275,717	207,537	32.9
團體業務	11,399	10,655	7.0
新業務	11,387	10,639	7.0
續期業務	12	16	(25.0)
合計	287,116	218,192	31.6

(1) 按投保人為個人或團體，壽險及健康險業務的業務類型分類為個人業務和團體業務。

本公司壽險及健康險業務規模保費按險種分析如下：

截至6月30日止6個月 (人民幣百萬元)	2017年	2016年	變動(%)
分紅險	135,567	97,129	39.6
萬能險	56,017	51,151	9.5
傳統壽險	40,203	23,463	71.3
長期健康險	31,913	20,832	53.2
意外及短期健康險	18,631	14,689	26.8
年金	3,822	9,835	(61.1)
投資連結險	963	1,093	(11.9)
規模保費合計	287,116	218,192	31.6

本公司壽險及健康險業務規模保費按地區分析如下：

截至6月30日止6個月 (人民幣百萬元)	2017年	2016年	變動(%)
廣東	50,626	37,726	34.2
山東	17,739	13,117	35.2
江蘇	16,255	12,605	29.0
浙江	16,126	12,366	30.4
北京	15,911	12,862	23.7
小計	116,657	88,676	31.6
規模保費合計	287,116	218,192	31.6

賠款及保戶利益

截至6月30日止6個月 (人民幣百萬元)	2017年	2016年	變動(%)
退保金	13,242	10,075	31.4
保險合同賠付支出			
賠款支出	5,760	4,921	17.0
年金給付	3,085	2,724	13.3
滿期及生存給付	17,460	14,342	21.7
死傷醫療給付	8,796	6,611	33.1
攤回保險合同			
賠付支出	(807)	(1,498)	(46.1)
保單紅利支出	8,403	7,071	18.8
保險責任準備金的			
增加淨額	123,337	85,692	43.9
投資型保單賬戶			
利息	10,766	6,530	64.9
合計	190,042	136,468	39.3

賠款支出同比增長17.0%，主要原因是意外及短期健康保險業務持續增長。

滿期及生存給付同比增長21.7%，主要原因是部分險種在2017年上半年出現生存給付高峰。

死傷醫療給付同比增長33.1%，主要原因是長期健康保險業務持續增長。

保單紅利支出同比增長18.8%，主要原因是分紅險業務增長。

保險責任準備金的增加淨額同比增長43.9%，主要受業務增長、業務結構變化以及保險合同準備金計量收益率曲線假設變動等因素的影響。

投資型保單賬戶利息同比上升64.9%，主要原因是投資收益上升導致萬能險賬戶利息支出增加。

主要業務經營分析

壽險及健康險業務

保險業務佣金支出

截至6月30日止6個月 (人民幣百萬元)	2017年	2016年	變動(%)
健康險	12,829	7,876	62.9
意外傷害險	3,752	2,703	38.8
壽險及其他	26,415	17,978	46.9
合計	42,996	28,557	50.6

2017年上半年，保險業務佣金支出（主要是支付給本公司的銷售代理人）同比增長50.6%，主要受保險業務增長影響。

業務及管理費支出

截至6月30日止6個月 (人民幣百萬元)	2017年	2016年	變動(%)
稅金及附加	343	619	(44.6)
管理費用	20,057	17,556	14.2
應收賬款等其他 資產減值損失	20	20	-
合計	20,420	18,195	12.2

2017年上半年，稅金及附加下降44.6%，主要是受營改增的影響。管理費用同比增長14.2%，主要原因是保險業務增長以及人力成本、職場費用等經營成本增加。

總投資收益

截至6月30日止6個月 (人民幣百萬元)	2017年	2016年	變動(%)
淨投資收益 ⁽¹⁾	54,249	52,919	2.5
淨已實現及未實現 的收益 ⁽²⁾	(908)	(18,403)	(95.1)
投資資產減值損失	(238)	(440)	(45.9)
合計	53,103	34,076	55.8
年化淨投資 收益率 ⁽³⁾	4.9	5.7	下降0.8個 百分點
年化總投資 收益率 ⁽³⁾	4.9	4.3	上升0.6個 百分點

(1) 包含存款利息收入、債券利息收入、權益投資股息收入以及投資性房地產租金收入等。

(2) 包含證券投資差價收入及公允價值變動損益。

(3) 上述投資收益率計算未考慮以外幣計價的投資資產產生的淨匯兌損益。作為分母的平均投資資產，參照Modified Dietz方法的原則計算。

2017年上半年，壽險及健康險業務年化淨投資收益率為4.9%，同比下降0.8個百分點，主要原因是權益投資分紅收益減少。

受益於資本市場回暖，股票基金買賣差價虧損減少，壽險及健康險業務總投資收益同比上升55.8%，年化總投資收益率為4.9%，同比上升0.6個百分點。

所得稅

所得稅費用同比大幅增加，主要是受本期免稅收入較少、業務增長導致佣金超支使得應納稅所得額上升的影響。

償付能力

(人民幣百萬元)	平安壽險			平安養老險			平安健康險		
	2017年 6月30日	2016年 12月31日	變動(%)	2017年 6月30日	2016年 12月31日	變動(%)	2017年 6月30日	2016年 12月31日	變動(%)
核心資本	601,697	501,710	19.9	7,773	6,306	23.3	535	251	113.1
實際資本	624,697	533,710	17.0	7,773	6,306	23.3	535	251	113.1
最低資本	268,560	236,304	13.7	2,935	2,529	16.1	301	170	77.1
核心償付能力									
充足率(%)			上升11.7			上升15.5			上升30.1
(監管規定≥50%)	224.0	212.3	個百分點	264.8	249.3	個百分點	177.5	147.4	個百分點
綜合償付能力									
充足率(%)			上升6.7			上升15.5			上升30.1
(監管規定≥100%)	232.6	225.9	個百分點	264.8	249.3	個百分點	177.5	147.4	個百分點

- (1) 核心償付能力充足率=核心資本 / 最低資本；綜合償付能力充足率=實際資本 / 最低資本。
(2) 有關子公司償付能力情況的更詳細信息，請查閱公司網站(www.pingan.cn)。
(3) 因四捨五入，指標直接計算未必相等。

主要業務經營分析

財產保險業務

- 2017年上半年，產險保費收入增速達23.5%，市場份額提升1.5個百分點。
- 業務品質保持優良，上半年綜合成本率96.1%，ROE（非年化）10.5%。
- 首推「510城市極速現場查勘」服務，覆蓋全國334個地市級城市。

業務概覽

本公司主要通過平安產險經營財產保險業務，平安產險經營業務範圍涵蓋車險、企財險、工程險、貨運險、責任險、信用險、家財險、意外及健康險等一切法定財產保險業務及國際再保險業務。

2017年上半年，宏觀經濟企穩，基礎設施、裝備製造、商用車產銷等上游產業回暖，帶動產險行業出現多個增長熱點，平安產險採取積極的市場策略，業務規模實現較快增長；商業車險費率改革持續推進及「償二代」實踐不斷深入，推動產險行業提升風險管理能力，平安產險憑借長期風險篩選技術積累，不斷提高成本競爭優勢，盈利能力保持優良。

平安產險堅持以客戶為中心的經營模式，連續七年榮獲中國車險及財產險「第一品牌」，客戶滿意度領先同業；2017年再次升級服務標準，首推「510城市極速現場查勘」，旨在實現城市日間90%以上的車險案件5-10分鐘內抵達現場；目前該項服務已在334個地市級以上城市

的中心區分批試點，未來將通過「線上+線下」的理賠服務模式，持續為客戶提供最便捷、最透明、最貼心、最放心的服務。

平安產險不斷深化互聯網戰略布局，加強在前沿科技領域的探索，以「平安好車主」APP為載體，從線下客戶向線上遷移、科技提升用戶體驗等方面入手，打造以客戶為導向的在線經營和開放式互聯網車生活平台。截至2017年6月30日，「平安好車主」APP綁車用戶2,330萬，月均活躍用戶648萬，穩居汽車工具類移動應用第一位。

保費及市場份額

以下為平安產險的原保險保費收入及市場佔有率數據。以原保險保費收入來衡量，平安產險是中國第二大財產保險公司。

截至6月30日止6個月 (人民幣百萬元)	2017年	2016年	變動(%)
原保險保費收入	103,443	83,785	23.5
其中：車險	80,260	70,628	13.6
市場佔有率(%) ⁽¹⁾	19.6	18.1	上升1.5個百分點
其中：車險市場佔有率(%)	22.3	21.5	上升0.8個百分點

(1) 依據中國保監會公佈的中國保險行業數據計算。

客戶及分銷網絡

	2017年 6月30日	2016年 12月31日	變動(%)
客戶數量(千)			
個人	44,870	40,571	10.6
公司	2,857	2,804	1.9
合計	47,727	43,375	10.0
分銷網絡			
直銷銷售代表 數量	7,817	7,658	2.1

平安產險主要依靠遍佈全國的41家分公司及2,440餘家三、四級機構銷售保險產品，分銷途徑包括平安產險的內部銷售代表、各級保險代理人、經紀人、電話和網絡銷售以及交叉銷售等渠道。

再保險安排

平安產險繼續貫徹積極的再保險政策，充分發揮再保險擴大承保能力、分散經營風險、保障公司長期健康穩定發展的作用，不斷加強與再保險公司的合作力度，積極拓寬分出渠道。平安產險再保業務已獲得包括歐洲、美國、百慕大、亞洲等世界各主要再保市場的大力支持，與全球近百家再保險公司和再保險經紀人建立了廣泛且密切的合作關係，主要合作再保險公司包括中國財產再保險股份有限公司、瑞士再保險公司、慕尼黑再保險公司和漢諾威再保險公司等。

截至6月30日止6個月 (人民幣百萬元)	2017年	2016年	變動(%)
分出保費	8,076	8,028	0.6
車險	3,754	4,450	(15.6)
非機動車輛保險	4,294	3,562	20.6
意外與健康保險	28	16	75.0
分入保費	84	45	86.7
非機動車輛保險	84	45	86.7

財務分析

2017年上半年，公司根據經營管理情況對業務分部進行了重新劃分，財產保險業務僅包含平安產險的經營結果，平安香港併入「其他業務及合併抵消」分部。為滿足可比性，2016年同期資料相應重列。

經營業績

截至6月30日止6個月 (人民幣百萬元)	2017年	2016年	變動(%)
原保險保費收入	103,443	83,785	23.5
分保費收入	84	45	86.7
保費收入	103,527	83,830	23.5
淨已賺保費	87,386	74,287	17.6
賠款支出	(51,410)	(40,747)	26.2
保險業務手續費 支出	(15,926)	(11,718)	35.9
業務及管理費支出	(20,294)	(21,077)	(3.7)
分保佣金收入	3,653	2,761	32.3
承保利潤	3,409	3,506	(2.8)
綜合成本率(%)	96.1	95.3	上升0.8個 百分點
其中：巨災綜合 成本率(%)	0.003	0.1	下降 0.097個 百分點
總投資收益 ⁽¹⁾	5,411	4,906	10.3
平均投資資產	202,296	175,058	15.6
總投資收益率(%)	2.7	2.8	下降0.1個 百分點
年化總投資 收益率(%)	4.7	4.9	下降0.2個 百分點
其他收支淨額	(136)	(23)	491.3
稅前利潤	8,684	8,389	3.5
所得稅	(1,789)	(1,521)	17.6
淨利潤	6,895	6,868	0.4

(1) 總投資收益包括分部利潤表中的投資收益和應佔聯營企業和合營企業損益。

主要業務經營分析

財產保險業務

原保險保費收入

本公司財產保險業務保費收入按險種分析如下：

截至6月30日止6個月 (人民幣百萬元)	2017年	2016年	變動(%)
車險	80,260	70,628	13.6
非機動車輛保險	20,158	10,624	89.7
意外與健康保險	3,025	2,533	19.4
原保險保費收入			
合計	103,443	83,785	23.5

車險。原保險保費收入同比增長13.6%，主要原因是依托有利的市場環境、公司創新科技提供良好的客戶服務，來自交叉銷售、車商渠道的保費收入持續穩定增長。

非機動車輛保險。原保險保費收入同比增長89.7%。其中，保證險原保險保費收入由2016年上半年的13.32億元大幅增長至2017年上半年的95.15億元，主要原因是公司對保證保險產品結構及業務進行調整，線上保證保險業務模式快速推進。特殊風險保險、責任險、家庭財產保險原保險保費收入同比增長45.1%、14.7%、62.5%。

意外與健康保險。意外與健康保險業務穩健發展，原保險保費收入同比增長19.4%。

本公司財產保險業務保費收入按渠道分析如下：

截至6月30日止6個月 (人民幣百萬元)	2017年	2016年	變動(%)
電話及網絡	27,482	26,221	4.8
交叉銷售	16,259	13,899	17.0
車商渠道	21,531	18,387	17.1
其他	38,171	25,278	51.0
原保險保費收入			
合計	103,443	83,785	23.5

本公司財產保險業務保費收入按地區分析如下：

截至6月30日止6個月 (人民幣百萬元)	2017年	2016年	變動(%)
廣東	15,814	12,740	24.1
江蘇	7,253	5,583	29.9
上海	7,211	5,086	41.8
四川	6,741	5,489	22.8
浙江	5,799	5,022	15.5
小計	42,818	33,920	26.2
原保險保費收入			
合計	103,443	83,785	23.5

綜合成本率

截至6月30日止6個月	2017年	2016年	變動
費用率(%) ⁽¹⁾	37.3	40.4	下降3.1個百分點
賠付率(%) ⁽²⁾	58.8	54.9	上升3.9個百分點
綜合成本率(%)	96.1	95.3	上升0.8個百分點

(1) 費用率=(保險業務手續費支出+業務及管理費支出-分保佣金收入)/淨已賺保費。

(2) 賠付率=賠款支出/淨已賺保費。

平安產險堅持創新發展，持續提升專業技術水平，盈利能力保持優良。

分險種經營數據

2017年上半年，平安產險經營的所有保險產品中，保費收入居前五位的險種是車險、保證保險、責任保險、企業財產保險和意外傷害保險，這五大類險種保費收入合計佔平安產險2017年上半年保費收入的95.3%。

(人民幣百萬元)	保險金額	原保險 保費收入	已賺保費	賠款支出	承保利潤	綜合成本率	準備金 負債餘額
車險	18,959,067	80,260	73,996	43,627	2,167	97.1%	121,667
保證保險	140,263	9,515	5,230	3,477	446	91.5%	25,314
責任保險	8,007,648	3,126	2,235	1,241	240	89.3%	5,771
企業財產保險	7,770,126	3,100	1,351	761	110	91.9%	6,108
意外傷害保險	227,617,898	2,578	2,194	651	664	69.7%	3,417

賠款支出

截至6月30日止6個月
(人民幣百萬元)

	2017年	2016年	變動(%)
車險	43,627	35,856	21.7
非機動車輛保險	6,765	3,970	70.4
意外與健康保險	1,018	921	10.5
賠款支出合計	51,410	40,747	26.2

2017年上半年，受保險業務規模持續增長，賠款支出同比增長26.2%。

保險業務手續費支出

截至6月30日止6個月
(人民幣百萬元)

	2017年	2016年	變動(%)
車險	13,661	9,186	48.7
非機動車輛保險	1,626	2,028	(19.8)
意外與健康保險	639	504	26.8
手續費支出合計	15,926	11,718	35.9

手續費支出佔

原保險保費收入 的比例(%)	15.4	14.0	上升1.4個 百分點
-------------------	------	------	---------------

主要業務經營分析

財產保險業務

2017年上半年，保險業務手續費支出同比增加35.9%，手續費支出佔原保險保費收入的比例同比增加1.4個百分點，主要原因是保費收入增長，同時市場競爭加劇。

業務及管理費支出

截至6月30日止6個月
(人民幣百萬元)

	2017年	2016年	變動(%)
管理費用	19,317	17,409	11.0
稅金及附加	711	3,397	(79.1)
應收賬款等其他 資產減值損失	266	271	(1.8)
合計	20,294	21,077	(3.7)

2017年上半年，業務及管理費支出同比下降3.7%，主要原因是受營改增影響稅金及附加減少。

投資收益

截至6月30日止6個月
(人民幣百萬元)

	2017年	2016年	變動(%)
淨投資收益 ⁽¹⁾	7,072	6,358	11.2
淨已實現及未實現 的損益 ⁽²⁾	(1,660)	(1,445)	14.9
減值損失	(1)	(7)	(85.7)
合計	5,411	4,906	10.3
年化淨投資 收益率 ⁽³⁾	5.5	5.8	下降0.3個 百分點
年化總投資 收益率 ⁽³⁾	4.7	4.9	下降0.2個 百分點

(1) 包含存款利息收入、債券利息收入、權益投資股息收入以及投資性房地產租金收入等。

(2) 包含證券投資差價收入及公允價值變動損益。

(3) 上述投資收益率計算未考慮以外幣計價的投資資產產生的淨匯兌損益。作為分母的平均投資資產，參照Modified Dietz方法的原則計算。

2017年上半年，淨投資收益同比增長11.2%，主要原因是權益投資分紅收入增加，年化淨投資收益率為5.5%。受資本市場波動及債券市場影響，基金、債券差價收益下降使已實現收益減少。財產保險業務2017年上半年總投資收益同比增長10.3%，年化總投資收益率為4.7%。

所得稅

2017年上半年，產險業務所得稅同比增加17.6%，主要為應稅利潤增加所致。

平安產險償付能力

(人民幣百萬元)	2017年 6月30日	2016年 12月31日	變動(%)
核心資本	67,142	63,439	5.8
實際資本	75,142	71,439	5.2
最低資本	30,616	26,725	14.6

核心償付能力

充足率(%) (監管
規定≥50%)

2017年 6月30日	219.3	237.4	下降18.1個 百分點
----------------	-------	-------	----------------

綜合償付能力

充足率(%) (監管
規定≥100%)

2017年 6月30日	245.4	267.3	下降21.9個 百分點
----------------	-------	-------	----------------

(1) 核心償付能力充足率=核心資本/最低資本；綜合償付能力充足率=實際資本/最低資本。

(2) 有關子公司償付能力情況的更詳細信息，請查閱公司網站(www.pingan.cn)。

主要業務經營分析

保險資金投資組合

- 上半年險資年化總投資收益率4.9%，業績優於行業平均水平。

集團母公司、壽險及健康險業務、產險業務的可投資資金形成保險資金投資組合。

上半年，全球主要經濟體延續復蘇態勢，國內經濟運行穩中向好，金融監管進一步加強。資本市場方面，受流動性趨緊和金融監管影響，A股市場表現分化，債券市場利率大幅上升。本公司深入研究宏觀經濟形勢，抓住債券市場調整時機，把握權益市場波動機會，利用「港股通」優化港股投資，通過資產配置多樣化進一步分散投資組合風險。

在保險資金投資風險管理方面，公司持續完善投資風險管理內控機制。一是公司積極開展償二代風險管理能力建設工作，不斷提高市場風險、信用風險管理能力。二是公司推動和落實了保險資金運用的管理和監控體系，完善標準化內部信評系統，完善信用評級制度與交易對手管理制度，強化事前、事中、事後層層把關的投資風控流程。三是嚴格落實資產五級分類、保險資金運用內部控制審計等專項風險管理工作，確保密切監控和掌握公司保險資金投資風險狀況，並適時採取應對措施。

投資組合

(人民幣百萬元)	2017年6月30日		2016年12月31日	
	賬面值	佔總額比例(%)	賬面值	佔總額比例(%)
按投資對象分				
固定收益類投資	1,620,592	73.0	1,470,798	74.6
定期存款	160,176	7.2	206,548	10.5
債券投資	1,067,771	48.1	910,968	46.2
債權計劃投資	133,858	6.0	135,781	6.9
理財產品投資 ⁽¹⁾	156,605	7.1	124,004	6.3
其他固定收益類投資 ⁽²⁾	102,182	4.6	93,497	4.7
權益投資	452,990	20.4	333,894	16.9
股票	209,034	9.5	136,350	6.9
權益型基金	50,984	2.3	30,096	1.5
債券型基金	9,177	0.4	12,544	0.7
優先股	71,751	3.2	74,721	3.8
理財產品投資 ⁽¹⁾	69,317	3.1	42,114	2.1
非上市股權投資	42,727	1.9	38,069	1.9
投資性物業	48,276	2.2	43,442	2.2
現金、現金等價物及其他	97,800	4.4	123,664	6.3
投資資產合計	2,219,658	100.0	1,971,798	100.0
按投資目的分				
以公允價值計量且其變動計入				
當期損益的金融資產	55,311	2.5	64,461	3.3
可供出售金融資產	616,287	27.8	471,914	23.9
持有至到期投資	846,940	38.2	721,527	36.6
貸款和應收款項	640,351	28.8	662,058	33.6
其他	60,769	2.7	51,838	2.6
投資資產合計	2,219,658	100.0	1,971,798	100.0

(1) 理財產品投資包括信託公司信託計劃、商業銀行理財產品等。

(2) 其他固定收益類投資包括買入返售金融資產、保單質押貸款、存出資本保證金等。

主要業務經營分析

保險資金投資組合

投資收益

截至6月30日止6個月

(人民幣百萬元)	2017年	2016年	變動(%)
淨投資收益 ⁽¹⁾	61,829	59,752	3.5
淨已實現及未實現的 收益 ⁽²⁾	(2,515)	(21,277)	(88.2)
投資資產減值損失	(239)	(447)	(46.5)
總投資收益	59,075	38,028	55.3
年化淨投資 收益率 ⁽³⁾	5.0	5.7	下降0.7個 百分點
年化總投資 收益率 ⁽³⁾	4.9	4.4	上升0.5個 百分點

- (1) 包含存款利息收入、債券利息收入、權益投資股息收入以及投資性房地產租金收入等。
- (2) 包含證券投資差價收入及公允價值變動損益。
- (3) 上述投資收益的計算未考慮以外幣計價的投資資產產生的淨匯兌損益。作為分母的平均投資資產，參照Modified Dietz方法的原則計算。

2017年上半年，本公司保險資金投資組合的淨投資收益同比增長3.5%，主要原因是固定收益類投資利息收入增加。年化淨投資收益率為5.0%，同比下降0.7個百分點，主要原因是基金投資分紅收入下降。

受國內資本市場回暖影響，股票基金買賣差價虧損減少，2017年上半年，本公司保險資金組合總投資收益同比增長55.3%，年化總投資收益率為4.9%，同比上升0.5個百分點。

非標債權類資產

截至2017年6月30日，本公司非標債權類資產規模為2.904.63億元，非標債權類資產的結構分佈詳見下表。對於非標債權類資產的風險管理，本公司在三個層面上進行把控：第一層次是資產配置，平安已建立了一套有效、科學的資產配置模型，按照保險資金風險偏好，在整體風險嚴格控制在公司既定的風險偏好範圍內的基礎上，分賬戶制定戰略資產配置方案，制定非標債權類資產配置比例的上下限。第二個層次是品種選擇，投資品種的選擇除了需要受託方嚴格按照內外部要求外，還需要經過委託方和集團投管會審批。第三層次是投後管理，投後團隊會對項目開展持續監測，建立了包括投資領域、品種和工具的總體和個別風險預警，保證投資資產全流程風險充分評估可控。

非標債權資產結構和收益率分佈

行業	投資佔比 (%)	名義投資 收益率	期限 (年)	剩餘到期 期限(年)
基建	56.9	5.93%	8.50	5.29
城投	20.2	6.03%	8.10	5.06
高速公路	19.2	6.03%	9.49	6.60
電力	8.0	5.63%	7.68	3.49
煤炭開採	4.5	6.09%	7.43	3.17
其他	5.0	5.48%	8.61	5.93
非銀金融	27.7	5.83%	8.41	6.71
不動產	12.3	6.37%	5.67	3.73
房地產開發	11.3	6.28%	5.65	3.76
其他	1.0	7.46%	5.89	3.42
其他	3.1	6.26%	4.65	2.50
總計	100.0	5.97%	8.01	5.40

平安目前所持非標債權類資產至今未出現一單違約，整體風險可控。從信用水平上看，資產信用水平較好，平安所持債權計劃和信託計劃外部信用評級95%以上為AAA，5%左右為AA+及AA，除部分高信用等級的主體融資免增信外，大部分項目都有擔保或抵質押，項目現金流能夠全覆蓋佔比超過80%；從行業及地域分佈看，主動規避高風險行業和區域，目標資產分散於非銀金融、城投、公路等行業，主要集中於北京、上海、廣東等經濟發達和沿海地區；從投資時間和收益率上看，很好把握了優質項目大量供給的黃金時期，有效提升整體組合的投資收益率。

主要業務經營分析

銀行業務

- 平安銀行經營保持穩健發展，效率持續優化，實現淨利潤125.54億元，成本收入比24.76%，同比優化4.04個百分點。
- 平安銀行零售戰略轉型成效顯現，收入和規模快速增長，上半年零售業務營業收入佔比40%、利潤總額佔比64%，個人存款和零售貸款增速分別為16.0%和21.5%。

業務概覽

本公司通過平安銀行經營銀行業務，平安銀行是一家總部設在深圳的全國性股份制商業銀行，在深圳證券交易所上市，股票簡稱「平安銀行」，證券代碼為000001。平安銀行通過全國1,081家分支機構，為公司、零售和政府部門等客戶提供多種金融服務。

2017年上半年，國內經濟總體保持平穩運行，「一帶一路」戰略穩步推進，供給側結構性改革初見成效。平安銀行在「科技引領、零售突破、對公做精」轉型方針指引下，高度重視科技創新和技術運用，全面推進智能化零售銀行轉型，大力推進雙輕化公司銀行轉型，嚴控各類經營風險，加大清收化解力度，戰略轉型成效顯現。

經營保持穩健發展。平安銀行淨利潤、資產總額穩步增長，2017年上半年營業收入540.73億元，同比降幅1.3%（還原營改增前的營業收入同比增幅3.8%）。

(人民幣百萬元)	2017年 6月30日	2016年 12月31日	變動(%)
存貸款業務			
吸收存款	1,912,333	1,921,835	(0.5)
其中：個人存款	312,073	269,022	16.0
發放貸款和墊款	1,594,281	1,475,801	8.0
其中：零售貸款(含信用卡)	657,035	540,944	21.5

截至6月30日止6個月 (人民幣百萬元)	2017年	2016年	變動(%)
經營成果			
淨利潤	12,554	12,292	2.1
淨利息收入 ⁽¹⁾	37,361	37,595	(0.6)
非利息淨收入	16,712	17,174	(2.7)

經營效率			
成本收入比(%)	24.76	28.80	下降4.04個百分點
年化淨息差(%)	2.45	2.83	下降0.38個百分點

(1) 平安銀行於2016年對貴金屬租賃淨收益進行了重分類，將其從非利息淨收入重分類至利息淨收入。

受2016年5月1日開始實施營改增價稅分離等因素的影響，2017年上半年貸款收益率同比存在較大幅度的下降；同時，受同業業務市場利率上行等因素影響，2017年上半年計息負債平均成本率同比提升，淨息差相應下降，淨利息收入同比下降0.6%。

加速零售轉型，打造智能化零售銀行。平安銀行繼續推進零售轉型，全力打造以「SAT（社交化+移動化+遠程化）」為核心的智能化零售銀行。線上重點推動APP整合及功能優化，月活躍用戶量已躍居行業領先水平；線下推動網點智能化改造，推進打造「不排隊網點」；同時，通過智能化手段和遠程服務團隊，打通客戶線上和線下流程，提供一致化的無縫體驗。在智能化零售銀行的策略引領下，零售客戶數、管理零售客戶資產(AUM)和零售貸款(含信用卡)均保持快速增長，上半年零售業務實現營業收入217.69億元、佔比40%，利潤總額105.97億元、佔比64%。

	2017年6月30日	2016年12月31日	變動(%)
客戶構成			
零售客戶數量 ⁽¹⁾ (萬)	5,843	5,239	11.5
客戶數對集團零售客戶貢獻佔比(%)	40.8	40.0	上升0.8個百分點
同時持有集團內公司產品的客戶數(萬)	2,440	2,015	21.1
同時持有平安壽險產品的客戶數(萬)	1,396	1,156	20.8
管理零售客戶資產(AUM, 人民幣百萬元)	950,970	797,600	19.2
零售貸款(含信用卡, 人民幣百萬元)	657,035	540,944	21.5
信用卡流通卡量(萬張)	2,963	2,561	15.7

(1) 零售客戶數量，包含借記卡和信用卡客戶數量，並進行了除重；2016年末的零售客戶數量按此口徑進行了重述。

對公做精，推動公司業務「行業化、雙輕」發展。平安銀行選定並培育在特定行業的專業化優勢，聚焦並經營醫療健康、文化旅遊、電子信息等成長性良好行業的金融業務。在「雙輕」戰略方面，大力發展投行和資產託管業務。2017年上半年，完成債券承銷規模452億元；2017年6月末託管淨值規模5.69萬億元，上半年實現託管費收入18.57億元。

風險管理有序有力。平安銀行積極應對外部風險，保持資產質量相對穩定，加大撥備力度，撥貸比和撥備覆蓋率均有提升。加大不良資產清收處置力度，上半年收回不良資產總額44.01億元、同比增長66.5%，不良資產收回額中90%為現金收回，其餘為以物抵債等方式收回。

主要業務經營分析

銀行業務

貸款質量

(人民幣百萬元)	2017年 6月30日	2016年 12月31日	變動(%)
正常	1,500,235	1,389,396	8.0
關注	66,009	60,703	8.7
次級	13,760	13,833	(0.5)
可疑	4,977	4,494	10.7
損失	9,300	7,375	26.1
發放貸款和墊款			
總額	1,594,281	1,475,801	8.0
不良貸款合計	28,037	25,702	9.1
			上升0.02
不良貸款率(%)	1.76	1.74	個百分點
			上升0.03
關注貸款佔比(%)	4.14	4.11	個百分點
貸款減值準備餘額	(45,229)	(39,932)	13.3
			上升0.13
撥貸比(%)	2.84	2.71	個百分點
			上升5.95
撥備覆蓋率(%)	161.32	155.37	個百分點
逾期90天以上貸款			上升6.16
撥備覆蓋率(%)	104.67	98.51	個百分點

2017年上半年，受當前經濟金融形勢和部分授信客戶經營管理能力等內外部因素影響，部分企業經營困難，融資能力下降，出現貸款逾期、欠息情況，不良和關注類貸款有所增長。平安銀行積極採取措施應對，多措並舉，管好存量、嚴控增量，遏制資產質量下滑趨勢，保持資產質量相對穩定。

提質增效成效顯著。平安銀行倡導扁平、高效、直接的組織管理，主動實施組織瘦身，助力管理效率提升；並在信用卡、消費金融、汽融、大數據平台等領域大力引進互聯網技術、產品和營銷專業人才，零售業績快速增長。

平安銀行在加強組織架構管理的同時，持續實施網點智能化，合理配置網點佈局，2017年上半年增加9家營業機構（其中含4家分行，分別為唐山、徐州、貴陽和淄博分行）。截至2017年6月末，平安銀行有64家分行、1,081家營業機構。

資本充足率

(人民幣百萬元)	2017年 6月30日	2016年 12月31日	變動(%)
核心一級資本淨額	176,695	170,088	3.9
一級資本淨額	196,648	190,041	3.5
資本淨額	243,956	234,387	4.1
風險加權資產合計	2,172,742	2,033,715	6.8
核心一級資本充足率(%) (監管規定 $\geq 7.5\%$)	8.13	8.36	下降0.23個百分點
一級資本充足率(%) (監管規定 $\geq 8.5\%$)	9.05	9.34	下降0.29個百分點
資本充足率(%) (監管規定 $\geq 10.5\%$)	11.23	11.53	下降0.30個百分點

註：信用風險採用權重法計量資本要求，市場風險採用標準法，操作風險採用基本指標法。

財務分析

經營業績

截至6月30日止6個月
(人民幣百萬元)

	2017年	2016年	變動(%)
淨利息收入	37,361	37,595	(0.6)
平均生息資產 餘額	3,070,356	2,674,326	14.8
淨息差 ⁽¹⁾	1.22	1.41	下降0.19 個百分點
年化淨息差(%)	2.45	2.83	下降0.38 個百分點
非利息淨收入	16,712	17,174	(2.7)
其中：手續費及 佣金淨收入	15,748	15,049	4.6
其他非利息 淨收入	964	2,125	(54.6)
營業收入	54,073	54,769	(1.3)
業務及管理費	(13,386)	(15,774)	(15.1)
成本收入比 ⁽²⁾	24.76	28.80	下降4.04 個百分點
貸款減值損失	(22,856)	(19,714)	15.9
平均貸款餘額 (含貼現)	1,555,091	1,268,061	22.6
信貸成本 ⁽³⁾	1.47	1.55	下降0.08 個百分點
年化信貸成本(%)	2.94	3.11	下降0.17 個百分點
其他支出	(1,399)	(3,127)	(55.3)
稅前利潤	16,432	16,154	1.7
所得稅	(3,878)	(3,862)	0.4
淨利潤	12,554	12,292	2.1

(1) 淨息差 = 淨利息收入 / 平均生息資產餘額。

(2) 成本收入比 = 業務及管理費 / 營業收入。

(3) 信貸成本 = 貸款減值損失 / 平均貸款餘額(含貼現)。

淨利息收入

截至6月30日止6個月
(人民幣百萬元)

	2017年	2016年	變動(%)
利息收入			
存放央行款項	2,085	2,069	0.8
金融企業往來	4,663	4,693	(0.6)
發放貸款和墊款	45,912	42,044	9.2
投資利息收入	17,144	14,631	17.2
其他	1,844	1,647	12.0
利息收入合計	71,648	65,084	10.1
利息支出			
向央行借款	(774)	(456)	69.7
金融企業往來	(9,515)	(4,243)	124.3
吸收存款	(17,542)	(18,440)	(4.9)
應付債券	(6,456)	(4,350)	48.4
利息支出合計	(34,287)	(27,489)	24.7
淨利息收入	37,361	37,595	(0.6)

主要業務經營分析

銀行業務

手續費及佣金淨收入

截至6月30日止6個月
(人民幣百萬元)

	2017年	2016年	變動(%)
手續費及佣金收入			
結算手續費收入	1,274	1,162	9.6
理財業務手續費收入	2,242	2,424	(7.5)
代理及委託手續費收入	1,660	1,665	(0.3)
銀行卡業務手續費收入	7,642	5,652	35.2
諮詢顧問費收入	1,752	2,059	(14.9)
賬戶管理費收入	82	90	(8.9)
資產託管手續費收入	1,857	2,000	(7.2)
其他	1,360	1,531	(11.2)
手續費及佣金收入合計	17,869	16,583	7.8
手續費及佣金支出			
代理業務手續費支出	(165)	(143)	15.4
銀行卡手續費支出	(1,791)	(1,249)	43.4
其他	(165)	(142)	16.2
手續費及佣金支出合計	(2,121)	(1,534)	38.3
手續費及佣金淨收入	15,748	15,049	4.6

其他非利息淨收入

其他非利息淨收入包括投資收益、公允價值變動損益、匯兌損益、其他業務收入及其他收益。2017年上半年，其他非利息淨收入9.64億元，同比下降54.6%，主要因票據轉讓價差收益等減少。

成本收入比

截至6月30日止6個月
(人民幣百萬元)

	2017年	2016年	變動(%)
業務及管理費	13,386	15,774	(15.1)
成本收入比(%)	24.76	28.80	下降4.04個百分點

2017年上半年，平安銀行優化組織架構和人員結構，提升投產效率，成本收入比同比優化4.04個百分點。

貸款減值損失

2017年上半年，貸款減值損失同比增加15.9%，主要是平安銀行加大撥備計提力度。

所得稅

截至6月30日止6個月

	2017年	2016年	變動
有效稅率(%)	23.60	23.91	下降0.31個百分點

主要業務經營分析

資產管理業務

- 平安信託全面加強風險管控，深化「財富+基金」轉型。
- 平安證券打造差異化競爭優勢，業績表現優於行業。
- 平安資產管理公司業務規模穩步增長，上半年末投資管理資產規模24.864億元，較年初增長10.0%。

信託業務 業務概覽

本公司通過平安信託和平安創新向個人高淨值客戶、機構客戶、同業客戶及本公司其他子公司提供投融资服務。

2017年上半年，平安信託繼續深入推動「財富+基金」模式，力爭實現個人財富管理、機構資產管理與精品私募投行業務的無縫對接，以「投資+投行」的思維和模式、通過直接融資服務實體經濟、助力經濟轉型，同時滿足資金理財投資需求，力促社會資本與實體經濟共生共榮。平安信託積極踐行社會責任，打造首個服務公益慈善實踐的「中國平安公益信託產品平台」，積極發展慈善信託，回哺社會。

個人財富管理方面，平安信託依托集團綜合金融和互聯網平台服務集團高淨值客戶，以專業安全信託服務、優

質豐富產品線與方便貼心的客戶體驗為差異化優勢，獲得市場信賴。截至2017年6月末，服務活躍財富客戶數達6.55萬，較年初增長24.7%；同時着力豐富家族信託產品線，特別是與平安壽險合作推出保險金信託，實現財富傳承、資產配置與保險保障完美的嫁接。同時將慈善信託推向財富客戶，形成個人財富管理的差異化特色。

機構資產管理和私募投行方面，平安信託充分發揮「投資+投行」優勢，不斷提升綜合金融服務能力，滿足機構投資者資產配置需求，截至2017年上半年末，累計為近50家保險和年金、超過40家銀行等機構客戶提供專業投資服務。同時，平安信託以股權、債權、夾層、基金等多種直接融資方式服務於眾多優秀企業，在城鎮化、供給側改革、產業升級、一帶一路等國家重點支持的諸多領域都發揮着積極的作用。

主要業務經營分析

資產管理業務

平安信託持續推進「全員參與、全流程管控、業務全覆蓋」的全面風險管理體系。嚴控資產准入，強化各種風險識別及風險化解的手段及方式，建立多層級跟蹤項目執行情況的監控體系，創新風險處置手段，加強產品設計推介的合法合規審查，多管齊下，確保業務風險可控。

經營業績

截至6月30日止6個月
(人民幣百萬元)

	2017年	2016年	變動(%)
手續費及佣金收入	2,153	2,043	5.4
月均信託資產 管理規模	663,636	614,623	8.0
信託資產管理 費率(%) ⁽¹⁾	0.32	0.33	下降0.01 個百分點
手續費及佣金支出	(88)	(356)	(75.3)
手續費及佣金淨收入	2,065	1,687	22.4
業務及管理費支出	(603)	(804)	(25.0)
總投資收益 ⁽²⁾	1,470	432	240.3
其他收支淨額	(37)	(170)	(78.2)
稅前利潤	2,895	1,145	152.8
所得稅	(633)	(247)	156.3
淨利潤	2,262	898	151.9

- (1) 信託資產管理費率= 手續費及佣金收入 / 月均信託資產管理規模。
(2) 總投資收益包括分部利潤表中的投資收益和應佔聯營企業和合營企業損益。

2017年上半年，信託業務淨利潤同比增長151.9%，主要是由於投資收益同比增加所致。

信託資產管理規模

(人民幣百萬元)	2017年 6月30日	2016年 12月31日	變動(%)
投資類			
證券投資	23,480	30,129	(22.1)
金融機構投資	58,377	48,824	19.6
其他投資 ⁽¹⁾	51,535	62,358	(17.4)
投資類小計	133,392	141,311	(5.6)
融資類			
基礎產業融資	16,026	18,257	(12.2)
房地產融資	32,064	27,163	18.0
普通企業貸款	92,587	86,334	7.2
其他融資 ⁽²⁾	9,799	13,061	(25.0)
融資類小計	150,476	144,815	3.9
事務管理類⁽³⁾	348,773	391,095	(10.8)
合計	632,641	677,221	(6.6)

- (1) 其他投資是指除以上類型外的投資，包括結構化股性投資、實業投資及其他投資業務。
(2) 其他融資是指除以上類型外的融資，包括受讓證券、金融資產及其他債權形成的融資業務。
(3) 事務管理類信託是信託公司作為受託人主要承擔事務管理功能，為委託人(受益人)的特定目的提供管理性和執行性服務的信託計劃。

截至2017年6月30日，平安信託的信託資產管理規模為6,326.41億元，較2016年末下降6.6%。

手續費及佣金收入截至6月30日止6個月
(人民幣百萬元)

	2017年	2016年	變動(%)
手續費及佣金收入	2,153	2,043	5.4
投資類	1,138	826	37.8
融資類	745	989	(24.7)
事務管理類	270	228	18.4
信託資產管理 費率(%) ⁽¹⁾	0.32	0.33	下降0.01 個百分點
投資類(%)	0.86	0.52	上升0.34 個百分點
融資類(%)	0.50	0.65	下降0.15 個百分點
事務管理類(%)	0.07	0.08	下降0.01 個百分點

(1) 信託資產管理變率=手續費及佣金收入/平均信託資產管理規模。

2017年上半年，信託業務手續費及佣金收入為21.53億元，同比增長5.4%。

總投資收益

2017年上半年，信託業務總投資收益同比增加240.3%，主要原因是投資項目退出導致。

證券業務**業務概覽**

本公司通過平安證券及其子公司平安期貨、平安財智、平安證券(香港)、平安磐海資本，向客戶提供證券經紀、期貨經紀、投資銀行、資產管理及財務顧問等服務。

2017年上半年，在經濟形勢趨穩的環境下，監管機構控風險、降槓桿等政策頻出，給資本市場帶來顯著影響。平安證券積極轉型應對市場變化，淨利潤同比略降2.6%，業績表現優於行業平均水平。

互聯網經紀業務方面，平安證券依靠互聯網技術優勢和專業研究能力，深耕集團龐大的個人客戶群，同時深化內外部平台合作，客戶規模躍居行業第一，客戶活躍度和交易量市場份額持續提升。「平安證券」APP活躍用戶數穩步增長，月度活躍用戶數排名穩居券商前三，經紀交易量市場份額保持增長。通過APP智能資產配置功能為客戶定制個性化產品投資方案，實現產品銷售規模快速增長，存量規模達661.38億元，較年初增長12.7%。

	2017年 6月30日	2016年 12月31日	變動(%)
經紀業務			
客戶數(萬)	1,121	1,009	11.1
日均活躍客 戶數(萬)	131	87	50.6
			上升0.28 個百分點
交易量市場份額(%)	2.32	2.04	個百分點

機構業務方面，在債市深度調整的環境下，平安證券固定收益業務積極轉型，尋求突破；承銷業務應對公司債發行大幅下降的挑戰，加大企業債、可轉債等新品種項目儲備，並積極探索與平安銀行的聯動，為客戶提供綜合解決方案；債券主承銷規模排名行業第五，較上年提升1名。交易業務大力發展輕資本低風險的策略交易，債券和利率互換做市業務交易量穩步提升，利率互換做市業務排名保持券商第一，策略交易與做市收益同比增長16倍。資管業務在監管趨嚴、規模承壓的環境下，推動主動管理業務在渠道、產品、投資方面轉型，加強流動性風險控制，主動管理收入同比穩健增長45.2%；大力發展資產證券化業務，上半年新增規模190億，證監

主要業務經營分析

資產管理業務

會主管ABS承銷規模排名行業第六。權益業務大項目落地取得突破，同時大力挖掘銀行客戶業務機會，在項目儲備方面初見成效。

截至6月30日止6個月 (人民幣百萬元)	2017年	2016年	變動(%)
固定收益業務			
利率互換做市 交易量	416,455	261,630	59.2
債券現券做市 交易量	73,608	12,230	501.9

2017年上半年，面對頻頻變化的市場環境所帶來的挑戰，平安證券着力控制業務風險，加大信用風險管理力度，確保未發生重大風險事件。

經營業績

截至6月30日止6個月 (人民幣百萬元)	2017年	2016年	變動(%)
手續費及佣金收入	1,903	2,562	(25.7)
手續費及佣金支出	(334)	(309)	8.1
手續費及佣金 淨收入	1,569	2,253	(30.4)
總投資收益 ⁽¹⁾	2,024	1,325	52.8
其他收入 ⁽²⁾	667	302	120.9
營業收入	4,260	3,880	9.8
業務及管理費支出	(1,793)	(2,019)	(11.2)
成本收入比(%)	42.1	52.0	下降9.9 個百分點
財務費用	(350)	(238)	47.1
其他支出	(702)	(190)	269.5
稅前利潤	1,415	1,433	(1.3)
所得稅	(228)	(214)	6.5
淨利潤	1,187	1,219	(2.6)

(1) 總投資收益包括分部利潤表中的投資收益和應佔聯營企業和合營企業損益。其中，投資收益扣除投資資產減值損失及投資性房地產租金收入。

(2) 其他收入包括分部利潤表中的其他業務收入和其他收益及匯兌損益。其中，其他業務收入和其他收益扣除營業外收入。

手續費及佣金收入

截至6月30日止6個月 (人民幣百萬元)	2017年	2016年	變動(%)
經紀業務收入	1,071	1,117	(4.1)
經紀業務交易量	2,403,928	2,397,282	0.3
經紀業務手續 費率(%)	0.04	0.05	下降0.01 個百分點
承銷業務收入	305	755	(59.6)
承銷業務規模	30,164	77,646	(61.2)
承銷業務手續 費率(%)	1.01	0.97	上升0.04 個百分點
資產管理收入	208	148	40.5
月均資產管理 規模	217,509	176,033	23.6
資產管理業務 費率 ⁽¹⁾ (%)	0.10	0.08	上升0.02 個百分點
其他手續費及 佣金收入	319	542	(41.1)
手續費及佣金 收入合計	1,903	2,562	(25.7)

(1) 資產管理業務費率=資產管理收入/月均資產管理規模。

2017年上半年，經紀業務手續費收入同比略有下降，主要原因是A股二級市場交易持續低迷以及手續費率的下降；承銷業務佣金收入同比大幅下降，主要原因是債券承銷規模同比大幅下降；資產管理業務收入同比增長，主要原因是平安證券資產管理業務平穩發展，資產管理規模同比增長，同時，主動管理規模佔比提升，使得資產管理費率同比上升。

投資收益

2017年上半年，平安證券旗下平安財智PE項目退出收益同比大幅增加，同時，得益於策略交易等的良好表現，證券業務投資收益實現同比大幅增長。

成本收入比

截至6月30日止6個月 (人民幣百萬元)	2017年	2016年	變動(%)
業務及管理費支出	1,793	2,019	(11.2)
			下降9.9
成本收入比(%) ⁽¹⁾	42.1	52.0	個百分點

(1) 成本收入比 = 業務及管理費支出 / 營業收入。

平安證券成本管控成效顯現，成本收入比同比大幅下降。

其他資產管理業務

平安資產管理

平安資產管理負責本公司境內投資管理業務，接受委託管理本公司保險資金和其他子公司的投資資產，並通過多種渠道為其他投資者提供投資產品和第三方資產管理服務。

平安資產管理始終堅持以穩健的投資風格、專業的投資運作、嚴格的風險管理和高效的投資運營，把握投資領域的每個環節，實現資產保值增值。上半年受監管加強、金融去槓桿影響，資產管理行業增速下降，同時股票市場個股走勢分化，債券市場持續低迷，第三方資產管理費收入同比有所下降。未來，第三方資產管理業務

將繼續積極進行創新開拓、持續擴充和豐富產品線，將公司核心投資能力和豐富市場經驗充分整合，致力於為客戶提供一站式、全方位的資產管理服務及解決方案，不斷理解和滿足客戶需求，用專業為客戶創造價值。

經營數據

截至6月30日止6個月 (人民幣百萬元)	2017年	2016年	變動(%)
淨利潤	1,330	1,047	27.0
第三方資產管理費 收入	958	1,052	(8.9)

(人民幣百萬元)	2017年 6月30日	2016年 12月31日	變動(%)
投資管理資產規模	2,486,407	2,259,435	10.0
第三方資產管理 規模	295,079	280,035	5.4

平安融資租賃

平安融資租賃成立於2012年9月，憑借集團雄厚的資金實力、卓越的品牌影響和全金融牌照的協同優勢，依托集團全力打造的綜合金融服務平台，平安融資租賃致力於成長為行業內具有獨特商業生命力和延展力的中小客戶領域和專業市場的專家型領導者，為客戶提供更靈活多樣的資金產品和更綜合全面的增值服務。

截至2017年6月末，平安融資租賃總資產達1.403億元，較年初增長23.1%。2017年上半年實現營業收入41.53億元，同比增長46.9%；淨利潤達8.52億元，同比增長46.1%。同時，平安融資租賃資產質量保持穩定，不良資產率為0.98%。

主要業務經營分析

互聯網金融業務

- 陸金所控股在財富管理、消費金融及機構間交易業務領域保持業績較快增長，市場領導地位持續穩固。
- 平安好醫生累計為超過1.6億用戶提供健康管理服務，日諮詢量峰值46萬。
- 金融壹賬通平台註冊用戶2.03億，累計與406家銀行和1,493家非銀金融及準金融機構合作。

本公司通過陸金所控股、平安好醫生、金融壹賬通等公司經營互聯網金融業務。

陸金所控股

陸金所控股致力於依托領先的科技創新和豐富的金融行業經驗滿足中國大眾日趨多元化的財富管理需求，已發展成為獨立開放的中國領先互聯網金融交易信息服務一站式平台。2017年上半年，陸金所控股在財富管理、消費金融及機構間交易領域持續保持高速發展，且實現盈利。

財富管理業務專注於通過在線平台服務個人客戶的財富管理和增值需求，致力於為全國的個人投資者提供一站式投資理財的金融服務。2017年上半年，通過陸金所平台交易的資產規模保持高速增長，零售端通過手機移動端進行的交易佔比超過96.0%，陸金所已成為互聯網用戶便捷理財的利器。

消費金融業務服務於個人消費金融需求和小微企業的融資需求，是中國最大的個人消費金融及小微企業金融服務提供商之一。截至2017年6月30日，線下貸款及服務門店達491家，自成立以來累計貸款量達4,316.19億元，其中無抵押貸款量2,840.53億元，有抵押貸款量1,475.66億元。

機構間業務為機構的金融資產交易需求提供服務，致力於開拓跨境業務和機構間金融資產撮合業務。自陸金所成立至2017年6月末，陸金所控股的機構端總交易量達89,678.36億元。

用戶數量

(萬)	2017年 6月30日	2016年 12月31日	變動(%)
陸金所平台註冊用戶數	3,123	2,838	10.0
投資用戶數	897	813	10.3
活躍投資用戶數	766	740	3.5
累計借入人數	554	377	46.9

交易規模

截至6月30日止6個月 (人民幣百萬元)	2017年	2016年	變動(%)
財富管理	1,098,539	665,896	65.0
新增貸款	159,623	60,493	163.9
機構間交易	3,687,231	2,536,035	45.4

資產管理規模

(人民幣百萬元)	2017年 6月30日	2016年 12月31日	變動(%)
資產管理規模	511,370	438,379	16.7
管理貸款餘額	225,116	146,640	53.5

平安好醫生

平安好醫生致力於打造一站式、全流程、O2O的醫療健康生態系統，以在線醫療為核心，以標準化的泛醫療產品及健康管理服務為外延，為用戶提供全方位的醫療健康服務。2017年5月，平安好醫生在青島開設了旗下首家互聯網醫院。截至2017年6月底，平安好醫生自建醫學團隊近1,000人，提供7*24小時在線諮詢服務；外部簽約醫生6萬餘人，提供復診隨診服務；可提供掛號服務的合作醫院近2,300家；合作體檢機構超過700家，覆蓋全國191座城市；提供B2C全國供藥和13座一線城市1小時O2O送藥服務，涵蓋超過5萬種日常用藥及保健品。平安好醫生累計為超過1.6億用戶提供健康管理服務，月活躍用戶數峰值2,000萬，日諮詢量峰值46萬。

金融壹賬通

金融壹賬通致力於為個人和機構用戶提供全方位服務，進一步搭建金融機構服務生態圈的開放平台。一方面，面向個人用戶，持續深化場景建設，提供賬戶、財富、信用、生活管理四大類服務，用戶規模2.03億，較年初增長9.7%，新增金融產品銷售額368億元，同比增長111.5%；另一方面，通過雲服務平台，向中小銀行等金融機構提供電子銀行、聚合支付、徵信和同業交易等服務。2017年上半年，累計與406家銀行和1,493家非銀金融及準金融機構合作；新增同業交易規模2.62萬億元，徵信業務查詢量超3.56億次，成為央行個人信用體系的有效補充。

主要業務經營分析

以科技引領業務變革

- 截至2017年6月30日，平安的專利申請數高達1,458項。
- 平安自主研發建成金融行業最大規模的專有雲平台，滿足最高的金融安全級別，集團超過70%的核心業務系統已接入平安金融雲。
- 平安的人臉識別技術準確率達99.8%，世界領先，且已成功應用於200多個集團內外場景。

集團科技變革戰略

在科技創新探索之路上，平安一直走在行業最前端。近些年來，平安不斷利用先進的科技手段支持並引領核心業務變革，並成功孵化出一系列業界領先的創新業務，例如陸金所控股、金融壹賬通等。

平安高度重視研發投入和人才發展。集團擁有20,000多名研發人員，碩士及以上學歷佔比高達19%。此外，集團還與國內外頂尖大學、知名研究所等合作，如麻省理工學院、美國國立衛生研究院等，研發金融及醫療領域的新技術。

對科技的高度關注和投入帶來了高質量的研發產出。目前人工智能、大數據、雲計算及區塊鏈等創新技術屢獲佳績，並已穩定應用於集團內外醫、食、住、行、玩及金融等多個場景中。截至2017年6月30日，平安專利申請數高達1,458項，覆蓋大數據、移動互聯、人工智能、雲技術及風險監測等多個技術領域。

以科技引領業務變革

基於「國際領先的個人金融生活服務提供商」的戰略定位，平安將創新科技聚焦於集團的大金融資產、大醫療健康兩大產業，並深度應用於「金融服務生態圈」、「醫療健康生態圈」、「汽車服務生態圈」及「房產金融生態圈」四大生態圈。

金融服務生態圈

經過多年創新探索，平安已逐步建立起金融科技驅動發展的業務模式，通過「開放平台+開放市場」完成資產與資金的鏈接，並成功落地了陸金所控股、陸國際、金融壹賬通及前海徵信等多個金融創新業務。2017年6月30日，陸金所控股旗下的重金所與南寧市政府合作的首個「公共資產負債管理智能雲平台」也已正式上線運行，幫助當地政府解決公共資產負債管理痛點。

醫療健康生態圈

在醫療健康生態圈中，平安已構建完善的「患者 - 提供商 - 支付方」的綜合模式。通過線上「平安好醫生」健康管理平台加線下「平安萬家醫療」健康服務鏈，全面鏈接醫院、診所、醫生、藥店、體檢中心及其他醫療機構，為患者提供全面的醫療健康服務；建立行業領先的智慧醫保管理服務平台，幫助政府降低醫保支出、提升服務及風控水平。

汽車服務生態圈

在汽車服務生態圈中，平安通過汽車之家、平安產險及「平安好車主」APP，覆蓋大量C端車相關金融客戶及互聯網用戶；通過汽車經銷商平台、新車二網平台、二手車交易平台以及汽車零部件平台廣泛覆蓋B端服務提供商，包括中國絕大多數的整車廠和4S店，以及領先的二手車商戶及汽車修理廠。

房產金融生態圈

在房產金融生態圈中，平安通過旗下的平安好房及房產交易所與開發商、業主、買家及房行等合作，不斷簡化交易流程，為各方在融資及房貸方面提供更便捷的服務。

科技驅動創新

平安正在從傳統的資本驅動型模式轉變為科技驅動型模式，通過人工智能、大數據、區塊鏈與雲計算等創新技術搭建核心基礎平台，以支持核心業務變革。

核心驅動要素

場景

作為一家擁有全金融牌照的集團，平安在深入了解客戶的基礎上，利用先進技術為客戶提供醫、食、住、行、玩及金融的各類應用場景，並從根本上變革了自前端獲客、營銷、產品開發，到後端風控及數據處理的業務模式。例如，70%多的集團核心業務系統已接入平安金融雲；12個基於區塊鏈技術的金融醫療場景已在探索中；各專業公司已將人臉識別技術應用於80多個場景等。

數據

平安擁有中國金融機構中規模領先的大數據平台，數據規模高達8.5PB，單個用戶數據標籤達20,000個。而作為中國最大的個人大數據徵信服務平台，前海徵信則憑借國際領先的技術及模型，幫助2,200多家機構有效管理風險。

速度

平安金融雲是平安自主研發建成的金融專有雲平台，專注服務於金融垂直領域，全方位覆蓋金融業務場景，提供多層次、一站式解決方案與增值服務，滿足客戶多樣化需求，當前規模已居金融行業之首。

- 滿足國際最高的Tier4等級的設計和建造標準，通過「一行三會」認可

- 支持150秒快速部署，一天可上線一家機構
- 59%的產品／系統更新能夠在14天內完成，89%的產品／系統更新能夠在30天內完成
- 「多地多中心」佈局，為傳統金融、互聯網金融系統提供生產、開發、測試和災備環境

人工智能

人工智能是目前平安集團研發的核心，旗下的平安科技投入一半以上的時間用於研發人工智能相關技術。

認知人工智能：人臉識別準確率達99.8%，獲得國內外專業機構認可，每分鐘可處理3萬多張人臉，累計使用超過3億人次，已成功應用於200多個集團內外部場景；聲紋識別文本相關準確率達99%，可在3秒內完成聲音識別，9秒內完成註冊，文本無關準確率達93%，可在10秒內完成聲音識別，18秒內完成註冊，並支持1V1、1VN、多信道驗證與鑑別。

預測人工智能：平安科技與重慶疾控中心聯合課題組研發了全球首個人工智能+大數據流感預測模型，精確預測流感趨勢，幫助公共衛生部門及時監控疫情，並指導民眾進行疾病預防。

決策人工智能：平安在業界首創圖像定損概念，利用圖像和深度學習技術完成極速理賠。該技術已於2016年正式上線，較傳統手段，將車輛定損提速4,000倍，目前可支持外觀14個部位件的分割與4種損失程度的判定。

未來，平安將持續深入研究領先科技，並以科技驅動業務的變革與創新，提升業務效率，改善客戶體驗，促進業績的穩健增長。在深化集團內部應用的同時，進一步開放合作，對外輸出科技能力，打造服務新生態。

內含價值分析

為提供投資者額外的工具了解本公司的經濟價值及業務成果，本公司已在本節披露有關內含價值的數據。內含價值指調整後股東資產淨值，加上本公司人壽及健康保險有效業務的價值（經就維持此業務運作所要求持有的法定最低償付能力額度的成本作出調整）。內含價值不包括日後銷售的新業務的價值。

根據《公開發行證券的公司信息披露編報規則第4號 – 保險公司信息披露特別規定》的相關規定，本公司聘請普華永道諮詢（深圳）有限公司對本公司2017年6月30日內含價值分析的計算方法、假設和計算結果的合理性進行審閱。

內含價值分析的計算需要涉及大量未來經驗的假設。未來經驗可能與計算假設不同，有關差異可能較大。本公司的市值是以本公司股份在某一日期的價值計量。評估本公司股份價值時，投資者會考慮所獲得的各種信息及自身的投資準則，因此，這裏所給出的價值不應視作實際市值的直接反映。

2016年11月，中國精算師協會發佈了《精算實踐標準：人身保險內含價值評估標準》（下稱「內含價值評估標準」）的通知，正式實施償二代內含價值評估。本公司基於上述評估標準完成2017年中期內含價值評估計算，並基於相同假設及方法回溯2016年同期數據。

關鍵數據匯總

(人民幣百萬元)	截至	截至	變動
	2017年6月30日	2016年6月30日	
	止6個月 /	止6個月 /	
	2017年6月30日	2016年12月31日	
集團內含價值	739,144	637,703	15.9%，與上年末比
集團內含價值營運回報率（非年化）	15.4%	14.6%	上升0.8個百分點，同比
壽險及健康險業務內含價值	446,600	360,312	23.9%，與上年末比
壽險及健康險業務內含價值營運回報率（非年化）	21.8%	17.6%	上升4.2個百分點，同比
上半年新業務價值	38,551	26,370	46.2%，同比
剩餘邊際	545,329	454,677	19.9%，與上年末比
剩餘邊際攤銷	23,987	17,296	38.7%，同比
終極投資收益率	5%	5%	-
風險貼現率	11%	11%	-

經濟價值的成份

(人民幣百萬元)	2017年6月30日	2016年12月31日
調整後資產淨值	460,505	407,340
其中：壽險及健康險業務調整後資產淨值	167,961	129,949
1999年6月前承保的有效業務價值	16,870	16,515
1999年6月後承保的有效業務價值	301,120	249,382
持有償付能力額度的成本	(39,351)	(35,535)
集團內含價值	739,144	637,703
其中：壽險及健康險業務內含價值	446,600	360,312

(人民幣百萬元)	2017年6月30日	2016年12月31日
一年新業務價值	81,698	66,321
持有償付能力額度的成本	(18,712)	(15,516)
扣除持有償付能力額度的成本後的一年新業務價值	62,986	50,805
扣除持有償付能力額度的成本後的上半年新業務價值	38,551	26,370

註：因四捨五入，直接相加未必等於總數。

壽險及健康險業務調整後資產淨值是根據本公司相關壽險及健康險業務按內含價值評估標準計量的未經審計股東淨資產值計算，該股東淨資產值是由按中國會計準則計量的股東淨資產值調整準備金等相關差異後得到。本公司其他業務調整後資產淨值是根據相關業務按中國會計準則計量的股東淨資產值計算。壽險及健康險業務包括平安壽險，平安養老險和平安健康險經營的相關業務。若干資產的價值已調整至市場價值。

主要假設

2017年6月30日內含價值計算所用主要假設與2016年年末評估所用的假設相同。

內含價值分析

新業務價值

分業務組合的上半年首年保費和上半年新業務價值如下：

(人民幣百萬元)	用來計算新業務價值的首年保費			新業務價值		
	2017年	2016年	變動(%)	2017年	2016年	變動(%)
個人業務	97,169	70,418	38.0	38,431	26,254	46.4
代理人渠道	84,596	56,771	49.0	35,084	24,363	44.0
長期保障型	29,518	22,665	30.2	25,518	18,208	40.1
短交儲蓄型	48,465	27,247	77.9	7,446	4,196	77.4
長交儲蓄型	2,951	3,808	(22.5)	1,047	1,134	(7.6)
短期險	3,663	3,051	20.1	1,074	826	30.1
電銷、互聯網及其他渠道	6,781	4,088	65.9	2,906	1,826	59.2
銀保渠道	5,792	9,559	(39.4)	440	65	580.6
團險業務	14,978	13,543	10.6	119	116	3.2
壽險及健康險業務合計	112,147	83,961	33.6	38,551	26,370	46.2

註1：因四捨五入，直接相加未必等於總數。

註2：長期保障型指終身壽險、定期壽險、疾病險、長期意外險等保障類產品；短交儲蓄型指主要交費期為10年以下的兩全、年金等產品；長交儲蓄型指主要交費期為10年及以上的兩全、年金等產品。

註3：上表中，計算2016年上半年新業務價值的假設及方法與當前評估假設及方法一致，如果使用2016年年中評估時的計算假設及方法，2016年上半年的新業務價值為240.17億元。

註4：電銷、互聯網及其他渠道包含電銷、互聯網及平安健康險個人業務。

註5：用來計算新業務價值的首年保費與在主要業務經營分析中披露的首年保費差異詳見本章附錄。

分業務組合的上半年新業務價值率如下：

	按首年保費		按標準保費	
	2017年	2016年	2017年	2016年
個人業務	39.6%	37.3%	41.6%	42.9%
代理人渠道	41.5%	42.9%	42.8%	45.0%
長期保障型	86.4%	80.3%	85.9%	80.6%
短交儲蓄型	15.4%	15.4%	16.3%	16.9%
長交儲蓄型	35.5%	29.8%	38.5%	32.0%
短期險	29.3%	27.1%	29.5%	27.2%
電銷、互聯網及其他渠道	42.9%	44.7%	43.2%	41.5%
銀保渠道	7.6%	0.7%	11.9%	2.5%
團險業務	0.8%	0.9%	1.1%	1.1%
壽險及健康險業務合計	34.4%	31.4%	37.2%	37.0%

註：標準保費為期交年化首年保費100%及躉交保費10%之和。

內含價值變動

下表顯示本公司內含價值如何由期初的6,377.03億元變化至2017年6月30日的7,391.44億元。

(人民幣百萬元)		2017年	說明
壽險及健康險業務2016年12月31日的內含價值	[1]	360,312	
年初內含價值的預計回報	[2]	17,641	2017上半年的內含價值預期增長
新業務價值創造	[3]	48,544	
其中：上半年新業務價值		38,551	2017上半年銷售的新業務的價值，資本要求計算基於保單層面
風險分散效應		9,993	在公司整體層面計算資本要求，降低資本要求和資本成本
營運假設及模型變動	[4]	90	
營運經驗差異及其他	[5]	12,380	營運經驗優於假設
壽險及健康險業務內含價值營運利潤	[6]=[2]+...+[5]	78,654	
經濟假設變動	[7]	0	
市場價值調整影響	[8]	(2,125)	期初到期末市場價值調整的變化
投資回報差異	[9]	15,981	2017上半年綜合收益口徑的實際投資回報高於假設回報
壽險及健康險業務內含價值利潤	[10]=[6]+...+[9]	92,511	
股東股息		(6,223)	平安壽險向股東支付股息對公司的影響
壽險及健康險業務2017年6月30日的內含價值		446,600	
其他業務2016年12月31日的調整淨資產	[11]	277,391	
其他業務當年利潤	[12]	19,851	
市場價值調整影響及其他差異		(867)	
資本變動前其他業務2017年6月30日的調整淨資產		296,375	
子公司向公司分紅		6,223	平安壽險向公司分紅
股東分紅		(10,054)	公司支付給股東的股息
其他業務2017年6月30日的調整淨資產		292,544	
公司2017年6月30日的內含價值		739,144	
於2017年6月30日每股內含價值(人民幣元)		40.43	

註：因四捨五入，直接相加未必等於總數。

內含價值分析

2017上半年，集團內含價值營運利潤985.06億元，其中包含壽險及健康險業務內含價值營運利潤786.54億元與其他業務當年利潤198.51億元。壽險及健康險業務內含價值營運利潤主要來自於新業務價值創造和內含價值的預計回報。集團內含價值營運回報率為15.4%（非年化），壽險及健康險業務內含價值營運回報率為21.8%（非年化）。

截至6月30日止6個月（人民幣百萬元）		2017年
集團內含價值營運利潤	[13]=[6]+[12]	98,506
壽險及健康險業務內含價值營運利潤	[6]	78,654
集團內含價值營運回報率（非年化）	[14]=[13] / ([1]+[11])	15.4%
壽險及健康險業務內含價值營運回報率（非年化）	[15]=[6] / [1]	21.8%

敏感性分析

本公司已測算若干未來經驗假設的獨立變動對集團內含價值、壽險及健康險業務內含價值及一年新業務價值的影響。特別是已考慮下列假設的變動：

- 投資收益率和風險貼現率
- 死亡、疾病和意外等發生率上升10%
- 保單失效率上升10%
- 維持費用上升10%
- 客戶分紅比例增加5%
- 權益資產公允價值下跌10%

集團內含價值投資收益率和風險貼現率敏感性	貼現率		
（人民幣百萬元）	10.5%	11.0%	11.5%
基準投資收益率每年增加50個基點	787,443	773,983	761,581
基準投資收益率	750,772	739,144	728,421
基準投資收益率每年減少50個基點	713,953	704,162	695,121

壽險及健康險業務內含價值投資收益率和風險貼現率敏感性	貼現率		
（人民幣百萬元）	10.5%	11.0%	11.5%
基準投資收益率每年增加50個基點	494,899	481,439	469,037
基準投資收益率	458,228	446,600	435,877
基準投資收益率每年減少50個基點	421,409	411,618	402,578

新業務價值投資收益率和風險貼現率敏感性	貼現率		
（人民幣百萬元）	10.5%	11.0%	11.5%
基準投資收益率每年增加50個基點	72,824	68,915	65,287
基準投資收益率	66,518	62,986	59,701
基準投資收益率每年減少50個基點	60,186	57,031	54,091

其他假設敏感性(人民幣百萬元)	集團內含價值	壽險及健康險 業務內含價值	一年新業務價值
基準假設	739,144	446,600	62,986
死亡、疾病和意外等發生率上升10%	725,576	433,032	58,068
保單失效率上升10%	731,954	439,410	60,369
維持費用上升10%	736,565	444,021	62,420
客戶分紅比例增加5%	731,343	438,799	61,988
權益資產公允價值下跌10%	725,151	434,454	不適用

本節最後部分披露平安壽險剩餘邊際，以協助投資者多角度評估平安壽險持續創造價值的能力。

平安壽險剩餘邊際

基於財政部發佈的《企業會計準則解釋第2號》(財會[2008]11號)和《保險合同相關會計處理規定》(財會[2009]15號)，以及一般精算原理，壽險公司的利潤可以分解為四個部分：剩餘邊際攤銷、投資回報偏差、經營偏差(包含風險邊際釋放)和會計估計變更，其中剩餘邊際攤銷是會計利潤的主要來源。剩餘邊際是公司未來利潤的現值，攤銷模式在保單發單時刻鎖定，攤銷穩定不受資本市場波動影響。

截至2017年6月30日，平安壽險剩餘邊際餘額5,453.29億元，較2016年末增長19.9%，主要來自於新業務強勁增長的貢獻。2017年上半年剩餘邊際攤銷為239.87億元，較2016年同期增長38.7%。

(人民幣百萬元)	截至 2017年6月30日 止6個月 / 2017年6月30日	截至 2016年6月30日 止6個月 / 2016年12月31日	變動
	剩餘邊際	545,329	
剩餘邊際攤銷	23,987	17,296	38.7%，同比

附錄：

計算新業務價值的首年保費與在主要業務經營分析中披露的首年保費的差異列示如下。

截至2017年6月30日止6個月 (人民幣百萬元)	用來計算 新業務價值的 首年保費	在主要業務經營 分析中披露的 首年保費	差異	主要原因
個人業務	97,169	105,603	(8,434)	在主要業務經營分析中披露的首年保費包含保證續保和其他短期險續期保費，計算新業務價值的首年保費不包含；
團險業務	14,978	11,387	3,591	在主要業務經營分析中，按照會計準則團險投資合同不計入首年保費，但因為這部分合同貢獻新業務價值，計入用來計算新業務價值的首年保費。
壽險及健康險業務合計	112,147	116,990	(4,843)	

流動性及資本資源

- 本公司從整個集團的層面統一管理流動性和資本資源。
- 截至2017年6月30日，本集團償付能力充足，綜合償付能力充足率達211.1%，比年初上升1.1個百分點，且高於監管要求(100%)。

概述

流動性是指公司在任何需要的時候有隨時可動用的現金資產或資金供給能力以滿足資金需求。本集團流動性管理的目標是：確保經營、投資、籌資活動流動性的同時，對財務資源分配、資本結構進行合理優化，致力於以最優的財務資源分配和資本結構為股東創造最大回報。

本公司從整個集團的層面統一管理流動性和資本資源，本集團執行委員會下常設預算管理委員會、風險管理執行委員會和投資管理委員會對流動性和資本資源進行集中管理。此外，集團資金部作為集團流動性管理的執行部門，負責本集團的現金結算管理、現金流管理、融資管理和資本管理等資金管理職能。

本集團的流動性管理主要包括資本管理和現金流管理。本集團已建立了較完善的資本管理與決策機制。子公司根據自身業務發展需要提出資本需求，集團母公司根據子公司整體的業務發展情況提出集團整體資本規劃的建議，集團執行委員會在集團戰略規劃的基礎上決定最終資本規劃方案，進行資本分配。

本集團各項經營、投資、籌資活動均需滿足流動性管理的要求。集團母公司及旗下各保險子公司的經營性現金流主要按照收支兩條線的原則進行管理，通過資金的上劃歸集，集中管理，統一調撥，統一運用，及時對現金流進行日常監測。

資本結構

截至2017年6月30日，本集團歸屬於母公司股東的權益為4.257.80億元，較2016年末增加11.0%。

本集團各項業務產生的持續盈利構成集團資本的長期穩定來源。集團母公司的資本構成主要為股東注資、A股和H股募集資金。同時，集團根據資本規劃，綜合運用資本市場、債務市場工具，通過發行股本證券、次級債券、混合資本債券、二級資本債券等方式募集資本，確保資本充足，並通過股利分配等方式對資本盈餘進行調整。

下表列示本集團主要子公司截至2017年6月30日次級債券、資本補充債券、混合資本債券及二級資本債券的情況：

發行人	類別	發行面值 (人民幣百萬元)	票面年利率	發行年份	期限
平安壽險	次級債券	8,000	前5年：5.90% 後5年：7.90%(若未行使贖回權)	2014年	10年
平安壽險	資本補充債券	5,000	前5年：3.90% 後5年：4.90%(若未行使贖回權)	2015年	10年
平安壽險	資本補充債券	10,000	前5年：3.82% 後5年：4.82%(若未行使贖回權)	2016年	10年
平安產險	次級債券	3,000	前5年：4.65% 後5年：6.65%(若未行使贖回權)	2012年	10年
平安產險	資本補充債	5,000	前5年：4.79% 後5年：5.79%(若未行使贖回權)	2015年	10年
平安銀行	混合資本債券	1,500	前10年：5.70% 後5年：8.70%(若未行使贖回權)	2009年	15年
平安銀行	混合資本債券	3,650	7.50%	2011年	15年
平安銀行	二級資本債券	6,000	6.50%	2014年	10年
平安銀行	二級資本債券	9,000	6.80%	2014年	10年
平安銀行	二級資本債券	10,000	3.85%	2016年	10年

流動性及資本資源

集團資本運用

集團母公司的可動用資本包括其持有的債券、權益證券、銀行存款及現金等價物等項目。集團母公司的可動用資本主要用於向子公司投資及日常經營。截至2017年6月30日，集團母公司的可動用資本為343.91億元，較年初減少11.79億元。

(人民幣百萬元)	2017年 6月30日	2016年 12月31日	變動(%)
可動用資本	34,391	35,570	(3.3)

2017年上半年，集團母公司可動用資本的主要流入為子公司分紅45.10億元，主要流出為增資子公司折合人民幣13.50億元，償還銀行貸款30億元。

流動性風險管理

流動性風險是指公司無法及時獲得充足資金或無法及時以合理成本獲得充足資金，以支付到期債務或履行其他支付義務的風險。

根據全球系統重要性保險機構(G-SIIs)以及償二代等國際國內監管要求，本集團制定了《中國平安保險(集團)股份有限公司流動性風險管理計劃》(LRMP)並定期更新，建立了包括風險偏好與限額、風險策略、風險監測、壓力測試、應急管理、考核問責等在內的流動性風險管理體系及相關制度，不斷優化管理機制與流程，有效提升集團與各專業公司對流動性風險的識別、評估與管理水平。同時，在LRMP框架下，本集團建立了詳細的流動性風險管理執行計劃，以全面的流動性缺口分析為核心，確保流動性風險識別、評估、監控和緩釋的有效執行。

在集團統一的流動性風險管理原則與規範指導下，各子公司綜合考慮其所面臨的監管政策、行業慣例及自身業務特徵，制定與之相適應的流動性風險偏好、風險指標及限額。集團及各子公司通過流動性風險信息系統以及流動性監測與報告機制，對各類業務的流動性風險進行充分識別、準確計量、持續監測和有效控制。集團及各子公司定期評估流動資產和到期負債情況，並開展現金流壓力測試，對未來一段時間內的流動性風險進行前瞻性分析，識別潛在流動性風險並採取有針對性的措施，有效控制流動性缺口。

集團及各子公司通過建立流動性儲備制度，保持穩定、便捷、多樣的融資渠道，確保有充分的流動性資源應對不利情況可能造成的流動性衝擊；同時，通過制定完備的流動性應急計劃以有效應對重大流動性事件。集團已經建立的內部防火牆機制有助於防範流動性風險在集團內部的跨機構傳染。

現金流分析

截至6月30日止6個月 (人民幣百萬元)	2017年	2016年	變動(%)
經營活動產生的 現金流量淨額	(13,975)	65,998	不適用
投資活動產生的 現金流量淨額	(239,994)	(266,396)	(9.9)
籌資活動產生的 現金流量淨額	113,946	171,472	(33.5)

經營活動產生的淨現金流入同比減少主要是因為平安銀行吸收存款和同業業務現金流入同比減少。

投資活動產生的淨現金流出同比減少主要是因為平安銀行投資活動產生的現金淨流出下降。

籌資活動產生的淨現金流入同比減少主要是因為平安銀行等子公司籌資活動的淨現金流入減少。

現金及現金等價物

(人民幣百萬元)	2017年 6月30日	2016年 12月31日	變動(%)
現金	192,518	301,557	(36.2)
原始期限三個月 以內到期的 債券投資	13,214	7,229	82.8
原始期限三個月 以內到期的買入 返售金融資產	20,198	58,766	(65.6)
現金及現金等 價物合計	225,930	367,552	(38.5)

本公司相信，目前所持流動資產及未來經營所產生的現金淨值，以及可獲取的短期借款將能滿足本集團可預見的現金需求。

集團償付能力

保險集團償付能力是將保險集團母公司及其子公司、合營企業和聯營企業視作單一報告主體而計算的合併償付能力。保險集團償付能力充足率是評估保險集團資本充足狀況的重要監管指標。

下表列示償二代體系下本集團償付能力的相關數據：

(人民幣百萬元)	2017年 6月30日	2016年 12月31日	變動(%)
核心資本	1,004,854	889,883	12.9
實際資本	1,035,854	929,883	11.4
最低資本	490,627	442,729	10.8
核心償付能力 充足率(監管 規定 \geq 50%)	204.8%	201.0%	上升3.8個 百分點
綜合償付能力 充足率(監管 規定 \geq 100%)	211.1%	210.0%	上升1.1個 百分點

註：核心償付能力充足率=核心資本/最低資本；綜合償付能力充足率=實際資本/最低資本。

穩定的償付能力充足率可以確保公司滿足監管和評級機構等外部機構的資本要求，並支持公司業務開展和持續創造股東價值。

本公司已測算利率下行和權益資產下跌對平安集團、平安壽險和平安產險於2017年6月30日償付能力充足率的影響，結果如下：

	綜合償付能力充足率		
	平安集團	平安壽險	平安產險
基準情形	211.1%	232.6%	245.4%
利率下降50bps	204.5%	221.1%	246.2%
權益資產公允 價值下跌30%	204.6%	222.4%	241.1%

股本變動及股東情況

按照A股監管規定披露的信息

股本變動情況

股本變動情況表

單位：股	2017年1月1日		報告期內變動					2017年6月30日	
	數量	比例(%)	發行新股	送股	公積金轉股	其他	小計	數量	比例(%)
一 有限售條件股份	-	-	-	-	-	-	-	-	-
二 無限售條件流通股份									
1 人民幣普通股	10,832,664,498	59.26	-	-	-	-	-	10,832,664,498	59.26
2 境內上市的外資股	-	-	-	-	-	-	-	-	-
3 境外上市的外資股	7,447,576,912	40.74	-	-	-	-	-	7,447,576,912	40.74
4 其他	-	-	-	-	-	-	-	-	-
合計	18,280,241,410	100.00	-	-	-	-	-	18,280,241,410	100.00
三 股份總數	18,280,241,410	100.00	-	-	-	-	-	18,280,241,410	100.00

註：(1) 截至2017年6月30日止六個月（「報告期」）內，公司股份總數及股本結構未發生變化。

(2) 本報告期末公司無內部職工股。

股東情況

股東數量和持股情況

報告期末股東總數

288,802戶（其中境內股東284,142戶）

報告期末前十名股東持股情況

股東名稱	股東性質 ⁽¹⁾	持股比例(%)	持股總數 ⁽²⁾	股份種類	報告期內增減 (+, -)	持有有限售 條件股份數量	質押或凍結 的股份數量
香港中央結算(代理人)有限公司 ⁽³⁾	境外法人	33.54	6,131,389,517	H股	+264,692,845	-	未知
深圳市投資控股有限公司	國家	5.27	962,719,102	A股	-	-	質押380,060,000
華夏人壽保險股份有限公司 - 萬能保險產品	其他	4.31	788,319,315	A股	-	-	-
中國證券金融股份有限公司	其他	3.65	667,894,558	A股	-24,377,241	-	-
商發控股有限公司	境外法人	3.29	601,665,535	H股	+340,083,807	-	質押422,723,813
隆福集團有限公司	境外法人	2.77	505,772,634	H股	-	-	質押505,772,634
中央匯金資產管理有限責任公司	其他	2.65	483,801,600	A股	-	-	-
香港中央結算有限公司 ⁽⁴⁾	其他	1.78	325,401,043	A股	+104,374,457	-	-
深業集團有限公司	國有法人	1.41	257,728,008	A股	-	-	-
同盈貿易有限公司	境外法人	1.01	184,773,836	H股	-604,228,156	-	質押184,773,836

- 註： (1) A股股東性質為股東在中國證券登記結算有限公司上海分公司登記的賬戶性質。
 (2) 因本公司股票為融資融券標的證券，股東持股數量按照其通過普通證券賬戶、信用證券賬戶持有的股票及權益數量合併計算。
 (3) 香港中央結算(代理人)有限公司為本公司H股非登記股東所持股份的名義持有人。商發控股有限公司、隆福集團有限公司及同盈貿易有限公司持有的本公司股份均登記在香港中央結算(代理人)有限公司名下。為避免重複計算，香港中央結算(代理人)有限公司持股數量已經除去上述三家公司的持股數據。
 (4) 香港中央結算有限公司名下股票為滬股通的非登記股東所持股份。

上述股東關聯關係或一致行動關係的說明：

商發控股有限公司、隆福集團有限公司及同盈貿易有限公司均屬於卜蜂集團有限公司全資控股子公司，三者因具有同一控制人構成關聯關係及一致行動關係。

除上述情況外，本公司未知上述其他股東之間是否存在關聯關係或一致行動關係。

股本變動及股東情況

控股股東及實際控制人情況

本公司股權結構較為分散，不存在控股股東，也不存在實際控制人。

按照H股監管規定披露的信息

主要股東及其他人士於本公司股份及相關股份擁有的權益及淡倉

就本公司董事或監事所知，截至2017年6月30日，下列人士（本公司董事，監事及最高行政人員除外）於本公司股份或相關股份中擁有根據《證券及期貨條例》第XV部第2及第3分部的條文須向本公司披露或記載於本公司按《證券及期貨條例》第336條須置存之登記冊內的權益或淡倉：

有權在本公司任何股東大會行使或控制10%或以上投票權之主要股東之權益及淡倉

主要股東名稱	H/A股	身份	附註	H/A股數目	權益性質	佔全部	佔全部
						已發行H/A股 百分比(%)	已發行股份 百分比(%)
卜蜂集團有限公司	H	受控制企業權益		2,375,776,955	好倉	31.90	13.00
		第317條所指的 協議的一方		100,000,000	好倉	1.34	0.55
		合計：	(1),(2)	2,475,776,955		33.24	13.54
		受控制企業權益	(1)	588,510,019	淡倉	7.90	3.22
Dhanin Chearavanont	H	第317條所指的 協議的一方		2,375,776,955	好倉	31.90	13.00
		受控制企業權益		100,000,000	好倉	1.34	0.55
		合計：	(1),(2)	2,475,776,955		33.24	13.54
		第317條所指的 協議的一方	(2)	588,510,019	淡倉	7.90	3.22
King Ace International Limited	H	第317條所指的 協議的一方		2,375,776,955	好倉	31.90	13.00
		受控制企業權益		100,000,000	好倉	1.34	0.55
		合計：	(1),(2)	2,475,776,955		33.24	13.54
		第317條所指的 協議的一方	(2)	588,510,019	淡倉	7.90	3.22

其他主要股東的權益及淡倉

主要股東名稱	H/A股	身份	附註	H/A股數目	權益性質	佔全部	佔全部		
						已發行H/A股	已發行股份		
						百分比(%)	百分比(%)		
商發控股有限公司	H	實益擁有人	(1)	601,665,535	好倉	8.08	3.29		
易盛發展有限公司	H	實益擁有人	(1)	588,510,019	好倉	7.90	3.22		
				588,510,019	淡倉	7.90	3.22		
隆福集團有限公司	H	實益擁有人	(1)	505,772,634	好倉	6.79	2.77		
JPMorgan Chase & Co.	H	實益擁有人 投資經理 受託人 保管人		478,070,559	好倉	6.42	2.62		
				283,602,376	好倉	3.81	1.55		
				19,006	好倉	0.00	0.00		
				181,780,878	借出股份	2.44	0.99		
				合計：	(3)	943,472,819		12.67	5.16
				實益擁有人	(3)	122,817,549	淡倉	1.65	0.67
UBS AG	H	實益擁有人 對股份持有保證 權益的人 受控制企業權益		667,735,354	好倉	8.97	3.65		
				165,093,247	好倉	2.22	0.90		
				101,096,520	好倉	1.36	0.55		
				合計：	(4)	933,925,121		12.54	5.11
		實益擁有人	(4)	1,189,596,046	淡倉	15.97	6.51		
UBS Group AG	H	對股份持有保證 權益的人 受控制企業權益		194,493,276	好倉	2.61	1.06		
				1,072,721,991	好倉	14.40	5.87		
				合計：	(5)	1,267,215,267		17.02	6.93
		受控制企業權益	(5)	1,401,959,856	淡倉	18.82	7.67		
深圳市投資控股有限公司	A	實益擁有人		962,719,102	好倉	8.89	5.27		

股本變動及股東情況

附註：

- (1) 卜蜂集團有限公司因擁有若干企業的控制權而被視作持有本公司合共2,375,776,955股H股（好倉）之權益及588,510,019股H股（淡倉）之權益。

按卜蜂集團有限公司於2017年6月9日遞交的表格，下述本公司H股股份由卜蜂集團有限公司所控制的公司持有，詳情如下：

受控法團的名稱	控權股東的姓名或名稱	控制百分率%	直接權益 (是/否)	權益性質	股份數目
CPG Overseas Company Limited	Chareon Pokphand Group Company Limited	100.00	否	好倉	2,375,776,955
CT Bright Group Company Limited (前稱 Chia Tai Resources Holdings Limited)	CPG Overseas Company Limited	100.00	否	好倉	2,375,776,955
Chia Tai Giant Far Limited	CT Bright Group Company Limited (前稱 Chia Tai Resources Holdings Limited)	100.00	否	好倉	2,375,776,955
Chia Tai Primrose Holdings Limited	Chia Tai Giant Far Limited	100.00	是	好倉	5,068,600
Chia Tai Primrose Holdings Limited	Chia Tai Giant Far Limited	100.00	否	好倉	2,370,708,355
Chia Tai Primrose Investment Limited	Chia Tai Primrose Holdings Limited	100.00	否	好倉	2,370,708,355
Easy Boom Developments Limited	Chia Tai Primrose Investment Limited	100.00	是	好倉 淡倉	588,510,019 588,510,019
All Gain Trading Limited	Chia Tai Primrose Investment Limited	100.00	是	好倉	184,773,836
Business Fortune Holdings Limited	Chia Tai Primrose Investment Limited	100.00	是	好倉	601,665,535
Bloom Fortune Group Limited	Chia Tai Primrose Investment Limited	100.00	是	好倉	505,772,634
Jubilee Success Holdings Limited	Chia Tai Primrose Investment Limited	100.00	是	好倉	47,352,072
Majestic Jubilee Limited	Chia Tai Primrose Investment Limited	100.00	是	好倉	20,730,730
Ewealth Global Limited	Chia Tai Primrose Investment Limited	100.00	是	好倉	76,858,634
King Beyond Global Limited	Chia Tai Primrose Investment Limited	100.00	是	好倉	42,673,646
Oriental Power Developments Limited	Chia Tai Primrose Investment Limited	100.00	是	好倉	4,893,000
Excel Trade Developments Limited	Chia Tai Primrose Investment Limited	100.00	是	好倉	71,211,068
Golden Magic Holdings Limited	Chia Tai Primrose Investment Limited	100.00	是	好倉	57,006,059
New Orient Ventures Limited	Chia Tai Primrose Investment Limited	100.00	是	好倉	169,261,122

於卜蜂集團有限公司所持有本公司股份權益中，包括588,510,019股H股（淡倉）乃涉及衍生工具，類別為透過實物交收非上市證券。此外，卜蜂集團有限公司根據《證券及期貨條例》第317條而被視作持有本公司100,000,000股H股（好倉）。

- (2) Boom Dragon Limited及Long Growth Global Limited分別持有本公司88,000,000股H股（好倉）及12,000,000股H股（好倉），Boom Dragon Limited及Long Growth Global Limited均被King Ace International Limited全資擁有，而King Ace International Limited為Dhanin Chearavanont全資擁有。此外，King Ace International Limited及Dhanin Chearavanont根據《證券及期貨條例》第317條而被視作持有本公司2,375,776,955股H股（好倉）及588,510,019股H股（淡倉）。

(3) JPMorgan Chase & Co.因擁有若干企業的控制權而被視作持有本公司合共943,472,819股H股(好倉)之權益及122,817,549股H股(淡倉)之權益。

按JPMorgan Chase & Co.於2017年6月28日遞交的表格, 下述本公司H股股份由JPMorgan Chase & Co.所控制的公司持有, 詳情如下:

受控法團的名稱	控權股東的姓名或名稱	控制百分率%	直接權益 (是/否)	權益性質	股份數目
J.P. Morgan Securities LLC	J.P. Morgan Broker-Dealer Holdings Inc	100.00	是	好倉 淡倉	84,327,848 19,000
JF International Management Inc.	JPMorgan Asset Management (Asia) Inc.	100.00	是	好倉 淡倉	473,500 0
JF Asset Management Limited	JPMorgan Asset Management (Asia) Inc.	100.00	是	好倉 淡倉	70,436,000 0
JPMorgan Asset Management (Japan) Limited	JPMorgan Asset Management (Asia) Inc.	100.00	是	好倉 淡倉	2,704,500 0
JPMorgan Asset Management (Taiwan) Limited	JPMorgan Asset Management (Asia) Inc.	100.00	是	好倉 淡倉	5,240,500 0
J.P. Morgan Investment Management Inc.	JPMorgan Asset Management Holdings Inc	100.00	是	好倉 淡倉	95,567,982 0
J.P. Morgan GT Corporation	JPMorgan Chase & Co.	100.00	是	好倉 淡倉	2,827,000 0
J.P. Morgan Trust Company of Delaware	J.P. Morgan Equity Holdings, Inc.	100.00	是	好倉 淡倉	15,410 0
Bank One International Holdings Corporation	J.P. Morgan International Inc.	100.00	否	好倉 淡倉	742,504,049 203,598,028
J.P. Morgan International Inc.	JPMorgan Chase Bank, N.A.	100.00	否	好倉 淡倉	742,504,049 203,598,028
J.P. Morgan Chase International Holdings	J.P. Morgan Chase (UK) Holdings Limited	100.00	否	好倉 淡倉	351,588,338 80,799,479
J.P. Morgan Whitefriars LLC	J.P. Morgan Overseas Capital LLC	100.00	是	好倉 淡倉	38,703,861 39,249,070
J.P. Morgan Securities plc	J.P. Morgan Capital Financing Limited	0.59	是	好倉 淡倉	351,588,338 80,799,479
J.P. Morgan Securities plc	J.P. Morgan Chase International Holdings	99.41	是	好倉 淡倉	351,588,338 80,799,479
JPMorgan Chase Bank, N.A.	JPMorgan Chase & Co.	100.00	是	好倉 淡倉	203,204,468 0
J.P. Morgan Chase Bank Berhad	J.P. Morgan International Finance Limited	100.00	是	好倉 淡倉	623,512 2,750,000
JPMorgan Asset Management (UK) Limited	JPMorgan Asset Management Holdings (UK) Limited	100.00	是	好倉 淡倉	83,338,400 0
China International Fund Management Co Ltd	JPMorgan Asset Management (UK) Limited	49.00	是	好倉 淡倉	4,421,500 0

股本變動及股東情況

受控法團的名稱	控權股東的姓名或名稱	控制百分率%	直接權益 (是/否)	權益性質	股份數目
J.P. Morgan Capital Financing Limited	JPMorgan Chase & Co.	100.00	否	好倉 淡倉	351,588,338 80,799,479
J.P. Morgan Broker-Dealer Holdings Inc	JPMorgan Chase & Co.	100.00	否	好倉 淡倉	84,327,848 19,000
J.P. Morgan Capital Holdings Limited	J.P. Morgan Overseas Capital LLC	27.27	否	好倉 淡倉	351,588,338 80,799,479
J.P. Morgan Capital Holdings Limited	J.P. Morgan International Finance Limited	72.73	否	好倉 淡倉	351,588,338 80,799,479
JPMorgan Asset Management Holdings Inc	JPMorgan Chase & Co.	100.00	否	好倉 淡倉	262,182,382 0
JPMorgan Asset Management (Asia) Inc.	JPMorgan Asset Management Holdings Inc	100.00	否	好倉 淡倉	78,854,500 0
J.P. Morgan Chase (UK) Holdings Limited	J.P. Morgan Capital Holdings Limited	100.00	否	好倉 淡倉	351,588,338 80,799,479
JPMorgan Asset Management Holdings (UK) Limited	JPMorgan Asset Management International Limited	100.00	否	好倉 淡倉	87,759,900 0
J.P. Morgan Overseas Capital LLC	J.P. Morgan International Finance Limited	100.00	否	好倉 淡倉	390,292,199 120,048,549
JPMorgan Asset Management International Limited	JPMorgan Asset Management Holdings Inc	100.00	否	好倉 淡倉	87,759,900 0
JPMorgan Chase Bank, N.A.	JPMorgan Chase & Co.	100.00	否	好倉 淡倉	742,504,049 203,598,028
J.P. Morgan Equity Holdings, Inc.	JPMorgan Chase & Co.	100.00	否	好倉 淡倉	15,410 0
J.P. Morgan International Finance Limited	Bank One International Holdings Corporation	100.00	否	好倉 淡倉	742,504,049 203,598,028
JPMorgan Asset Management (UK) Limited	JPMorgan Asset Management Holdings (UK) Limited	100.00	否	好倉 淡倉	4,421,500 0

於JPMorgan Chase & Co. 所持有本公司股份權益及淡倉中，包括181,780,878股H股（好倉）可供借出之股份。另外，有294,711,078股H股（好倉）及106,358,062股H股（淡倉）乃涉及衍生工具，類別為：

41,537,693股H股（好倉）及16,084,017股H股（淡倉）	-	透過實物交收上市證券
3,506,500股H股（好倉）及25,259,700股H股（淡倉）	-	透過現金交收上市證券
206,278,861股H股（好倉）及38,201,821股H股（淡倉）	-	透過實物交收非上市證券
43,388,024股H股（好倉）及26,812,524股H股（淡倉）	-	透過現金交收非上市證券

(4) UBS AG通過其若干直接全資附屬公司而被視作持有本公司合共101,096,520股H股（好倉）之權益。

按UBS AG於2015年7月30日遞交的表格，下述本公司H股股份由UBS AG所控制的公司持有，詳情如下：

受控法團的名稱	控權股東的姓名或名稱	控制百分率%	直接權益 (是/否)	權益性質	股份數目
UBS Fund Management (Switzerland) AG	UBS AG	100.00	是	好倉 淡倉	13,347,500 0
UBS Fund Services (Luxembourg) S.A.	UBS AG	100.00	是	好倉 淡倉	22,604,966 0
UBS Global Asset Management (Americas) Inc.	UBS AG	100.00	是	好倉 淡倉	2,503,000 0
UBS Global Asset Management (Australia) Ltd	UBS AG	100.00	是	好倉 淡倉	370,000 0
UBS Global Asset Management (Canada) Inc.	UBS AG	100.00	是	好倉 淡倉	4,440,000 0
UBS Global Asset Management (Hong Kong) Limited	UBS AG	100.00	是	好倉 淡倉	12,470,936 0
UBS Global Asset Management (Japan) Ltd	UBS AG	100.00	是	好倉 淡倉	1,964,104 0
UBS Global Asset Management (Singapore) Ltd	UBS AG	100.00	是	好倉 淡倉	26,022,000 0
UBS Global Asset Management Trust Company	UBS AG	100.00	是	好倉 淡倉	64,000 0
UBS Global Asset Management (UK) Ltd	UBS AG	100.00	是	好倉 淡倉	16,052,000 0
UBS Global Asset Management (Deutschland) GmbH	UBS AG	100.00	是	好倉 淡倉	29,000 0
UBS Financial Services Inc.	UBS AG	100.00	是	好倉 淡倉	34,814 0
UBS Bank (Canada)	UBS AG	100.00	是	好倉 淡倉	13,700 0
UBS Swiss Financial Advisers AG	UBS AG	100.00	是	好倉 淡倉	510,000 0
UBS Global Asset Management Life Ltd	UBS AG	100.00	是	好倉 淡倉	12,000 0
UBS Switzerland AG	UBS AG	100.00	是	好倉 淡倉	622,000 0
UBS O'Connor Limited	UBS AG	100.00	是	好倉 淡倉	36,500 0

另外，有644,518,785股H股（好倉）及1,089,909,472股H股（淡倉）乃涉及衍生工具，類別為：

9,955,876股H股（好倉）及9,967,000股H股（淡倉）	-	透過實物交收上市證券
1,252,878股H股（好倉）及29,279,768股H股（淡倉）	-	透過現金交收上市證券
182,785,280股H股（好倉）及51,911,643股H股（淡倉）	-	透過實物交收非上市證券
450,524,751股H股（好倉）及998,751,061股H股（淡倉）	-	透過現金交收非上市證券

股本變動及股東情況

(5) UBS Group AG因擁有若干企業的控制權而被視作持有本公司合共1,072,721,991股H股(好倉)之權益及1,401,959,856股H股(淡倉)之權益。

按UBS Group AG於2017年7月5日遞交的表格，下述本公司H股股份由UBS Group AG所控制的公司持有，詳情如下：

受控法團的名稱	控權股東的姓名或名稱	控制百分率%	直接權益 (是/否)	權益性質	股份數目
UBS AG	UBS Group AG	100.00	是	好倉 淡倉	918,321,430 1,401,959,856
UBS Asset Management (Americas) Inc.	UBS Group AG	100.00	是	好倉 淡倉	2,993,984 0
UBS Asset Management (Australia) Ltd	UBS Group AG	100.00	是	好倉 淡倉	231,000 0
UBS Asset Management (Canada) Inc.	UBS Group AG	100.00	是	好倉 淡倉	5,512,000 0
UBS Asset Management (Deutschland) GmbH	UBS Group AG	100.00	是	好倉 淡倉	204,000 0
UBS Asset Management (France) SA	UBS Group AG	100.00	是	好倉 淡倉	282,500 0
UBS Asset Management (Hong Kong) Ltd	UBS Group AG	100.00	是	好倉 淡倉	18,361,666 0
UBS Asset Management (Japan) Ltd	UBS Group AG	100.00	是	好倉 淡倉	1,722,604 0
UBS Asset Management Life Limited	UBS Group AG	100.00	是	好倉 淡倉	886,500 0
UBS Asset Management (Singapore) Ltd	UBS Group AG	100.00	是	好倉 淡倉	37,379,000 0
UBS Asset Management Trust Company	UBS Group AG	100.00	是	好倉 淡倉	3,701,500 0
UBS Asset Management (UK) Limited	UBS Group AG	100.00	是	好倉 淡倉	22,805,000 0
UBS Fund Management (Luxembourg) S.A.	UBS Group AG	100.00	是	好倉 淡倉	35,981,800 0
UBS Fund Management (Switzerland) AG	UBS Group AG	100.00	是	好倉 淡倉	16,516,500 0
UBS O'Connor Limited	UBS Group AG	100.00	是	好倉 淡倉	10,500 0
UBS Third Party Management Company S.A.	UBS Group AG	100.00	是	好倉 淡倉	30,000 0
UBS Switzerland AG	UBS Group AG	100.00	是	好倉 淡倉	7,957,180 0
UBS Financial Services Inc.	UBS Group AG	100.00	是	好倉 淡倉	17,942 0
UBS Bank (Canada)	UBS Group AG	100.00	是	好倉 淡倉	61,385 0
UBS Gestion S.G.I.I.C., SA	UBS Group AG	100.00	是	好倉 淡倉	19,000 0
UBS Swiss Financial Advisers AG	UBS Group AG	100.00	是	好倉 淡倉	126,500 0

另外，有962,598,866股H股（好倉）及1,237,847,650股H股（淡倉）乃涉及衍生工具，類別為：

18,634,257股H股（好倉）及19,754,427股H股（淡倉）	-	透過實物交收上市證券
6,623,000股H股（好倉）及18,899,500股H股（淡倉）	-	透過現金交收上市證券
323,131,551股H股（好倉）及186,675,044股H股（淡倉）	-	透過實物交收非上市證券
614,210,058股H股（好倉）及1,012,518,679股H股（淡倉）	-	透過現金交收非上市證券

(6) 由於四捨五入的關係，百分比數字相加的結果可能不等於所列總數。

除上文所披露者外，本公司董事及監事並不知悉任何其他人士（本公司董事，監事及最高行政人員除外）於2017年6月30日在本公司股份及相關股份中擁有根據《證券及期貨條例》第XV部第2及第3分部的條文須向本公司披露或記載於本公司根據《證券及期貨條例》第336條須存置的登記冊的任何權益或淡倉。

董事、監事和高級管理人員

董事、監事和高級管理人員持股情況

於2017年6月30日，本公司現任及報告期內離任董事、監事及高級管理人員根據中國證監會頒佈的《公開發行證券的公司信息披露內容與格式準則第3號 – 半年度報告的內容與格式（2016年修訂）》需披露的持有本公司股份的情況；及本公司董事、監事及最高行政人員在本公司及其相聯法團（定義見《證券及期貨條例》第XV部）的股份、相關股份及債權證中擁有根據《證券及期貨條例》第XV部第7及第8分部而須知會本公司及聯交所的權益及淡倉（包括根據《證券及期貨條例》該等章節的規定被視為或當作本公司董事、監事或最高行政人員擁有的權益及淡倉），或根據《證券及期貨條例》第352條規定而記載於本公司保存的登記冊的權益或淡倉，或根據《標準守則》而由董事、監事及最高行政人員須知會本公司及聯交所的權益或淡倉如下：

持有本公司股票數量的變動情況

姓名	職務	身份	H/A股	期初持股數	期末持股數	股份增減數	變動原因	權益性質	佔全部 已發行H/A股 百分比(%)	佔全部 已發行股份 百分比(%)
馬明哲	董事長、首席執行官	實益擁有人	A	176,710	893,966	+717,256	持股計劃	好倉	0.00825	0.00489
		配偶持有權益	H	20,000	20,000	-	-	好倉	0.00027	0.00011
孫建一	副董事長、常務副總經理	實益擁有人	A	3,844,368	4,007,565	+163,197	持股計劃	好倉	0.03700	0.02192
任匯川	執行董事、總經理	實益擁有人	A	247,808	371,372	+123,564	持股計劃	好倉	0.00343	0.00203
姚波	執行董事、常務副總經理、 首席財務官、總精算師	實益擁有人	A	11,921	60,144	+48,223	持股計劃	好倉	0.00056	0.00033
		實益擁有人	H	24,000	24,000	-	-	好倉	0.00032	0.00013
		配偶持有權益	H	44,000	44,000	-	-	好倉	0.00059	0.00024
李源祥	執行董事、常務副總經理、 首席保險業務執行官	實益擁有人	A	-	40,601	+40,601	持股計劃	好倉	0.00037	0.00022
蔡方方	執行董事、首席人力資源執行官	實益擁有人	A	8,157	24,687	+16,530	持股計劃	好倉	0.00023	0.00014
林麗君	非執行董事	實益擁有人	A	-	1,140	+1,140	持股計劃	好倉	0.00001	0.00001
熊佩錦	非執行董事	配偶持有權益	A	102,000	102,000	-	-	好倉	0.00094	0.00056

姓名	職務	身份	H/A股	期初持股數	期末持股數	股份增減數	變動原因	權益性質	佔全部 已發行H/A股 百分比(%)	佔全部 已發行股份 百分比(%)
潘忠武	職工代表監事	實益擁有人	A	2,581	8,378	+5,797	持股計劃	好倉	0.00008	0.00005
高鵬 ⁽¹⁾	職工代表監事	實益擁有人	A	6,165	20,040	+13,875	持股計劃	好倉	0.00018	0.00011
葉素蘭	副總經理、首席稽核執行官、 合規負責人、審計責任人	實益擁有人	A	5,822	36,714	+30,892	持股計劃	好倉	0.00034	0.00020
陳克祥	副總經理	實益擁有人	A	6,211	43,196	+36,985	持股計劃	好倉	0.00040	0.00024
曹實凡	副總經理	實益擁有人	A	6,211	52,132	+45,921	持股計劃	好倉	0.00048	0.00029
姚軍	首席律師、公司秘書	實益擁有人	A	5,822	36,714	+30,892	持股計劃	好倉	0.00034	0.00020
盛瑞生	董事會秘書	實益擁有人	A	6,832	26,888	+20,056	持股計劃	好倉	0.00025	0.00015
金紹樑	已辭任董事會秘書	實益擁有人	A	6,211	26,909	+20,698	持股計劃	好倉	0.00025	0.00015
		實益擁有人	H	20,000	20,000	-	-	好倉	0.00027	0.00011

(1) 高鵬先生於2017年8月6日起不再擔任本公司的職工代表監事。

於報告期內，本公司現任及報告期內離任的董事、監事及高級管理人員並無持有本公司股票期權或被授予限制性股票的情況。

持有本公司相聯法團的股票數量的變動情況

姓名	職務	相聯法團	身份	期初持股數	期末持股數	股份增減數	變動原因	權益性質	佔相聯法團 全部已發行股份 百分比(%)
熊佩錦	非執行董事	平安銀行	配偶持有權益	190,886	190,886	-	-	好倉	0.00111

除上文所披露者外，於2017年6月30日，概無董事、監事及最高行政人員於本公司或其任何相聯法團（定義見《證券及期貨條例》）之股份、相關股份或債權證中持有或被視為持有根據《證券及期貨條例》第352條須予備存之登記冊所記錄之權益或淡倉，或根據《標準守則》董事、監事及最高行政人員須通知本公司及聯交所之權益或淡倉；亦無獲授予權利以購買本公司或其任何相聯法團之任何股份或債權證權益。

董事、監事和高級管理人員

董事、監事和高級管理人員變動情況

1. 胡家驪先生因出任本公司獨立非執行董事的任期滿6年，申請辭去本公司獨立非執行董事職務。經本公司於2017年6月16日召開的2016年年度股東大會審議通過，選舉歐陽輝先生接替胡家驪先生出任本公司獨立非執行董事。歐陽輝先生的董事任職資格已於2017年8月6日獲得中國保監會核准，並於同日正式接替胡家驪先生出任本公司獨立非執行董事。
2. 高鵬先生由於個人工作安排申請辭去本公司職工代表監事職務。經本公司於2017年6月20日召開的員工代表大會審議，選舉王志良先生接替高鵬先生出任本公司職工代表監事。王志良先生的監事任職資格已於2017年8月6日獲得中國保監會核准，並於同日正式接替高鵬先生出任本公司職工代表監事。
3. 金紹樑先生因個人原因提出不再出任本公司董事會秘書職務。經本公司於2017年3月22日召開的第十屆董事會第十一次會議審議通過，聘任盛瑞生先生接替金紹樑先生出任本公司董事會秘書。盛瑞生先生的董事會秘書任職資格已於2017年4月22日獲得中國保監會核准，並於2017年4月26日起正式接替金紹樑先生出任本公司董事會秘書。

董事及監事個人信息變動情況

根據《聯交所上市規則》第13.51B(1)條的披露規定，本公司董事及監事的個人信息變動情況如下：

1. 本公司執行董事孫建一先生於2017年6月起不再出任萬科企業股份有限公司的非執行董事。
2. 本公司執行董事任匯川先生於2017年1月起出任深圳高等金融研究院理事會理事。
3. 本公司非執行董事謝吉人先生於2017年1月由卜蜂集團執行副董事長轉任卜蜂集團董事長。
4. 本公司非執行董事楊小平先生於2017年1月由卜蜂集團副董事長轉任卜蜂集團資深副董事長。
5. 本公司獨立非執行董事葉迪奇先生於2017年2月起出任順豐控股股份有限公司獨立非執行董事，並於2017年8月起不再出任DSG International (Thailand) PLC的獨立非執行董事。
6. 本公司獨立非執行董事孫東東先生2017年7月起不再出任浙江迪安診斷技術股份有限公司的獨立非執行董事。
7. 本公司獨立非執行董事葛明先生於2017年5月起出任亞投金融集團有限公司獨立非執行董事。

除了上述所披露外，根據《聯交所上市規則》第13.51B(1)條，並無其他數據需要作出披露。

重要事項

公司治理的情況

公司嚴格遵守《中華人民共和國公司法》等相關法律法規，認真落實監管部門關於公司治理的有關規定，結合公司實際情況，不斷完善公司治理結構和提高公司治理水準。

報告期內，公司召開了一次股東大會，董事會共召開了三次會議，監事會共召開了兩次會議。股東大會、董事會、監事會及高級管理層均按照《公司章程》賦予的職責，行使各自的權利、履行各自的義務，沒有違法違規的情況發生。

公司嚴格按照法律法規和《公司章程》的要求，真實、準確、完整、及時、公平地披露公司各項重大信息，確保所有股東有平等的機會獲得信息。公司致力於不斷建立高水準的公司治理，並相信健全的公司治理可進一步提升公司管理的高效及可靠性，對本公司實現股東價值的最大化至關重要。

報告期內實施的利潤分配方案的執行情況

本公司2016年度利潤分配方案已於2017年6月16日召開的2016年年度股東大會上審議通過，即以18,280,241,410股為基數，向全體股東派發公司2016年度末期股息，每股派發現金紅利0.55元（含稅），共計10,054,132,775.50元，其餘未分配利潤結轉至2017年度。該分配方案已經實施完畢。

中期業績及利潤分配

本集團2017年上半年業績載於財務報表部份。董事會宣告，以總股本18,280,241,410股為基數，向本公司股東派發截至2017年6月30日止6個月期間的中期股息每股0.50元（含稅，相等於每股0.58619港元），共計9,140,120,705.00元。股息派發對集團償付能力充足率無重大影響，股息派發後集團償付能力充足率符合監管要求。

根據《公司章程》，股息將以人民幣計算及宣派。A股股息將以人民幣支付，H股股息將以港幣支付。相關折算匯率以宣派中期股息之日前一周央行公佈的人民幣兌換港幣的平均匯率中間價（人民幣0.85296元兌1.00港元）計算。

上述利潤分配方案的決策程序和機制完備、分紅標準和比例明確且清晰，符合《公司章程》及相關審議程序的規定，充分保護了中小投資者的合法權益，並已經公司全體獨立非執行董事發表同意的獨立意見。

下文所載，其中包括，分派現金股息的預期時間表僅作指示。預期時間表可予更改，本公司將於適當時候就任何有關變動另行發表公告：

A股股東的登記日期	2017年9月1日（星期五）
派付A股現金股息日期	2017年9月4日（星期一）
遞交H股股份過戶文件以符合資格獲派現金股息的截止時間	2017年9月5日（星期二）下午四時三十分
暫停辦理H股股東股份過戶登記手續	2017年9月6日（星期三）至 2017年9月11日（星期一）（包括首尾兩天）
H股股東的登記日期	2017年9月11日（星期一）
派付H股現金股息日期	2017年10月16日（星期一）

本公司將會於2017年9月6日（星期三）至2017年9月11日（星期一）（包括首尾兩天）暫停辦理H股股份過戶登記手續。為符合資格獲派現金股息，所有填妥的過戶文件連同有關股票須於2017年9月5日（星期二）下午四時三十分或之前，送達本公司H股過戶登記處香港中央證券登記有限公司辦理股份過戶登記手續，地址為香港灣仔皇后大道東183號合和中心17樓1712-1716號舖。

重要事項

對外投資總體分析

本公司作為綜合性金融集團，投資業務是本公司的主營業務之一。本公司股權投資主要是保險資金投資形成，保險資金的運用受相關法律法規的限制。本公司保險資金投資組合資產配置情況請參閱「經營情況討論及分析」部份。

重大股權投資

報告期內本公司不存在應披露的重大股權投資。

重大非股權投資

報告期內本公司不存在應披露的重大非股權投資。

以公允價值計量的金融工具

本公司以公允價值計量的金融工具載於財務報表附註37。

重大資產和股權出售

報告期內本公司不存在應披露的重大資產和股權出售。

公司主要控股和參股公司情況

主要控股公司和參股公司情況載於財務報表附註4。

公司控制的結構化主體情況

公司控制的結構化主體情況較2016年年度無重大變化。

公司股權激勵的實施情況及其影響

本報告期內公司沒有實施以本公司股票為標的的股權激勵。

汽車之家股份激勵計劃

本公司於2017年6月16日召開的股東大會審議通過了汽車之家股份激勵計劃，其中涉及向指定參與人或以其為受益人授予期權（「汽車之家期權」）以認購汽車之家A類普通股（「汽車之家股份」）。

於報告期內，汽車之家股份激勵計劃中有關行使汽車之家期權的詳情及變動情況如下：

參與人類別	授出日期	行使期	行使價（每股汽車之家股份，美元）	期權數目				
				於2017年1月1日尚未行使	報告期內授出	報告期內失效	報告期內行使	於2017年6月30日尚未行使
雇員	2017年6月30日	10年	22.61 – 29.55	0	326,000	0	0	326,000

汽車之家作為一家於紐約證券交易所上市的公司，按照美國相關監管規定向美國證券交易委員會遞交季度財務報告。基於信息披露一致性的考量，本公司亦不於此披露報告期內授出的汽車之家期權價值。

公司核心人員持股計劃的實施情況

經本公司2014年10月28日召開的第九屆董事會第十六次會議審議，2015年2月5日召開的2015年第一次臨時股東大會批准，本公司核心人員持股計劃正式實施。此項計劃實施以來公司經營穩健，股東、公司和員工利益共享、風險共擔，為進一步完善公司的治理結構、建立健全公司長期激勵和約束機制，促進公司長期、持續、健康發展提供了有力的保障。

截至本報告期末，此項計劃共實施三期：

2015年持股計劃

參加對象為包括公司董事、職工代表監事和高級管理人員在內的平安集團及其附屬子公司的839名核心關鍵人員，資金來源為員工的合法薪酬及業績獎金額度。

本公司委託持股計劃管理人招商證券股份有限公司（後於2015年9月9日因設立子公司變更為「招商證券資產管理有限公司」）於2015年3月20日至2015年3月26日通過二級市場完成購股，共購得中國平安A股股票4,050,253股，總金額合計人民幣312,047,645元（含費用），佔當時公司總股本的0.044%，購股詳情參見公司2015年3月27日及2015年3月30日披露於聯交所、上交所網站的《關於2015年度核心人員持股計劃完成股票購買的公告》。

由於本公司2014年年度利潤分配涉及以資本公積金轉增股本，每十股轉增十股，導致本期持股計劃的總股數變更為8,100,506股。

於本報告期內本期持股計劃解禁三分之一並分批歸屬，可歸屬員工701人，另有64名員工不符合歸屬條件，收回股票299,622股。

2016年持股計劃

參加對象為包括公司董事、職工代表監事和高級管理人員在內的平安集團及其附屬子公司的773名核心關鍵人員，資金來源為員工的合法薪酬及業績獎金額度。

公司委託持股計劃管理人招商證券資產管理有限公司於2016年3月17日至2016年3月21日通過二級市場完成購股，共購得中國平安A股股票14,803,850股，成交金額合計人民幣481,578,936.53元（含費用），佔當時公司總股本的0.081%，成交均價為人民幣32.53元/股。本次所購買的股票鎖定期為2016年3月23日至2017年3月22日，購股詳情參見公司2016年3月22日及2016年3月23日披露於聯交所、上交所網站的《關於2016年度核心人員持股計劃完成股票購買的公告》。

於本報告期內本期持股計劃解禁三分之一並分批歸屬，可歸屬員工721人，另有52名員工不符合歸屬條件，收回股票582,029股。

重要事項

2017年持股計劃

參加對象為包括公司董事、職工代表監事和高級管理人員在內的平安集團及其附屬子公司的1,157名核心關鍵人員，資金來源為員工的合法收入及業績獎金額度。

公司委託持股計劃管理人招商證券資產管理有限公司於2017年3月23日至2017年3月27日通過二級市場完成購股，共購得中國平安A股股票16,419,990股，成交金額合計人民幣603,498,822.25元（含費用），佔當時公司總股本的0.090%，成交均價為人民幣36.74元／股。本次所購買的股票鎖定期為2017年3月29日至2018年3月28日，購股詳情參見公司2017年3月28日及2017年3月29日披露於聯交所、上交所網站的《關於2017年度核心人員持股計劃完成股票購買的公告》。本報告期內不存在因持股計劃持有人處分權利而引起的股份權益變動。

本公司持股計劃的管理機構為招商證券資產管理有限公司，報告期內管理機構未發生變更。

重大關聯交易

報告期內本公司不存在應披露的重大關聯交易。

重大合同及其履行情況

擔保情況

(人民幣百萬元)

公司和子公司對外擔保情況(不包括對控股子公司的擔保)

報告期內對外擔保發生額合計	—
報告期末對外擔保餘額合計	—

公司及其子公司對子公司的擔保情況

報告期內對子公司擔保發生額合計	(24)
報告期末對子公司擔保餘額合計	37,465

公司擔保總額情況(包括對子公司的擔保)

擔保總額	37,465
擔保總額佔公司淨資產的比例(%)	8.8
其中：直接或間接為資產負債率超過70%(於2017年6月30日)的 被擔保對象提供的擔保金額	32,952
公司及其子公司擔保總額超過公司合併淨資產50%部份的金額	—

註：上表中的數據未包含本公司的控股子公司平安銀行等按照監管部門批准的經營範圍開展的金融擔保業務的數據。

託管、承包、租賃、委託理財、委託貸款及其他重大合同情況

本報告期內公司無應披露的託管、承包、租賃、委託理財、委託貸款及其他重大合同事項。

重大訴訟、仲裁事項

本報告期內公司無應披露的重大訴訟、仲裁事項。

外匯風險

本集團持有的以外幣計價的資產和負債面臨外匯風險。這些外匯資產包括外幣存款、債券、股票、基金及衍生產品等。外匯負債包括外幣借款、吸收存款及未決賠款準備金等貨幣性負債和以公允價值計量的非貨幣性負債。

本集團採用敏感性分析來評估外匯風險。開展外匯風險敏感性分析時，假設所有以外幣計價的貨幣性資產和負債以及以公允價值計量的非貨幣性資產和負債兌換人民幣時同時一致貶值5%的情況如下表。

於2017年6月30日(人民幣百萬元)	減少稅前利潤	減少稅前權益
假設所有以外幣計價的貨幣性資產和負債以及以公允價值計量的非貨幣性資產和負債的價值兌換人民幣時同時一致貶值5%估計的匯率波動風險淨額	375	2,100

承諾事項履行情況

與深發展重大資產重組所作出的承諾

- (1) 本公司承諾，與深發展重大資產重組完成後，在本公司作為深發展的控股股東期間，針對本公司以及本公司控制的其他企業未來擬從事或實質性獲得深發展同類業務或商業機會，且該等業務或商業機會所形成的資產和業務與深發展可能構成潛在同業競爭的情況，本公司以及本公司控制的其他企業將不從事與深發展相同或相近的業務，以避免與深發展的業務經營構成直接或間接的競爭。
- (2) 本公司承諾，在與深發展重大資產重組完成後，就本公司及本公司控制的其他企業與深發展之間發生的構成深發展關聯交易的事項，本公司及本公司控制的其他企業將遵循市場交易的公開、公平、公正的原則，按照公允、合理的市場價格與深發展進行交易，並依據有關法律、法規及規範性文件的規定履行決策程序，依法履行信息披露義務。本公司保證本公司及本公司控制的其他企業將不通過與深發展的交易取得任何不正當的利益或使深發展承擔任何不正當的義務。
- (3) 本公司承諾，本次重大資產重組完成後，在本公司作為深發展的控股股東期間，將維護深發展的獨立性，保證深發展在人員、資產、財務、機構、業務等方面與本公司以及本公司控制的其他企業彼此間獨立。

截至2017年6月30日，上述承諾仍在履行之中，沒有出現違反承諾的情況。

重要事項

發行平安轉債所作出的承諾

本公司在發行平安轉債期間，就部份下屬公司涉及自用物業建設項目及養老社區建設項目，本公司承諾，目前及未來都將嚴格遵守保險資金投資不動產的相關規定，遵守專地專用原則，不變相炒地賣地，不利用投資養老和自用性不動產的名義開發和銷售商品住房。

截至2017年6月30日，上述承諾仍在履行之中，沒有出現違反承諾的情況。

認購平安銀行非公開發行1,323,384,991股新股所作出的承諾

本公司就認購平安銀行非公開發行1,323,384,991股新股承諾，自新增股份上市之日（2014年1月9日）起，三十六個月內不得轉讓。但是，在適用法律許可的前提下，在本公司關聯機構（即在任何直接或間接控制本公司、直接或間接受本公司控制、與本公司共同受他人控制的人）之間進行轉讓不受此限。鎖定期滿之後，本公司可以按中國證監會和深圳證券交易所的有關規定處置本次發行的股份。

截至2017年6月30日，上述承諾已經履行完畢。

認購平安銀行非公開發行210,206,652股新股所作出的承諾

本公司就認購平安銀行非公開發行210,206,652股新股承諾，自新增股份上市之日（2015年5月21日）起，三十六個月內不得轉讓。該等股份，在限售期內既不在非關聯企業間出售轉讓，也不在關聯企業間轉讓處分，也不就該限售股份作出其他任何權益處分的安排。

截至2017年6月30日，上述承諾仍在履行之中，沒有出現違反承諾的情況。

募集資金使用情況

本公司於2014年12月8日根據一般性授權配發及發行的594,056,000股新H股，募集資金總額為港幣36,831,472,000元。本次募集資金用於發展本公司主營業務、補充本公司資本金及營運資金，與本公司董事會決議通過的募集資金用途一致。截至2017年6月30日，本次募集資金中尚有折合港幣78.62億元存放專用賬戶中，其餘已使用。

聘任會計師事務所情況

根據公司2016年年度股東大會決議，公司聘請了普華永道中天會計師事務所（特殊普通合伙）及羅兵咸永道會計師事務所分別擔任公司2017年中國會計準則財務報告審計機構及國際財務報告準則財務報告審計機構。公司中期財務報告未經審計。

處罰及整改情況

報告期內本公司及本公司董事、監事、高級管理人員均不存在被有關機關調查，被司法機關或紀檢部門採取強制措施，被移送司法機關或追究刑事責任，被中國證監會立案調查或行政處罰、被市場禁入、被認定為不適當人選，被環保、安監、稅務等其他行政管理部門給予重大行政處罰，以及被證券交易所公開譴責的情形。

公司的誠信狀況

在報告期內，公司不存在未履行法院生效判決情形。截至2017年6月30日未撤銷的失信被執行人名單，公司經合理評估，最終產生的義務將不會對本集團或其附屬公司的財務狀況和經營成果造成重大負面影響。

購買、出售或贖回本公司上市證券

本公司或其任何子公司自2017年1月1日至2017年6月30日止期間概無購買、出售或贖回本公司任何上市證券。

審計與風險管理委員會

本公司已根據《企業管治守則》成立審計與風險管理委員會。

審計與風險管理委員會的主要職責是審閱及監督本公司的財務報告程序和進行風險管理。審計與風險管理委員會亦負責檢視外聘審計師的任免及酬金的任何事宜。此外，審計與風險管理委員會亦審查本公司內部控制的有效性，其中涉及定期審查公司不同管治結構及業務流程下的內部控制，並考慮各自的潛在風險及迫切程度，以確保本公司業務運作的效率及實現本公司目標及策略。有關審閱及審查的範圍包括財務、經營、合規情況及風險管理。審計與風險管理委員會亦審閱本公司的內部審計方案，並定期向董事會呈交相關報告及推薦意見。

截至本報告披露之日，審計與風險管理委員會由四位獨立非執行董事和一位非執行董事組成，由獨立非執行董事葛明先生出任主任委員，他具備會計師專業資格及相關財務管理知識。

審計與風險管理委員會已經與管理層一起審閱本公司採納的會計準則及慣例，並探討內部控制及財務報告事宜，包括審閱本公司未經審計的中期財務賬目。

本公司亦已設立戰略與投資決策委員會、薪酬委員會及提名委員會。董事會下屬委員會的職責及工作概要詳情載於本公司2016年A股年報第97頁至100頁和2016年H股年報第108頁至112頁公司治理報告「董事會各專業委員會」內。審計與風險管理委員會、薪酬委員會及提名委員會的職權範圍及運作模式已同時在公司網站及聯交所網站公佈。

重要事項

本公司遵守《企業管治守則》情況

除以下披露外，本公司董事概不知悉任何可合理顯示本公司於2017年1月1日至2017年6月30日止期間任何時間未遵守《企業管治守則》所載適用守則條文的資料。

《企業管治守則》第A.2.1條規定，董事長與首席執行官應有區分且不得由一人同時兼任。馬明哲先生雖然同時兼任本公司董事長與首席執行官，然而，董事會認為本公司已建立了符合國際標準的董事會體系，而且制定了規範、嚴格的運作制度及議事規則。在公司事務的決策過程中，董事長並無有別於其他董事的任何特殊權力。並且，在公司日常經營層面，本公司建立了完善的制度及架構，重大事項均經過完整、嚴密的研究和決策程序，可以確保首席執行官規範、有效地履行職責。再者，公司現時的經營管理模式已得到各界的充分認同，並已證實為可靠、高效及成功的模式，延續這一模式有利於公司未來發展。《公司章程》對董事會和管理層之間的職責分工有着非常清晰的規定。

基於以上原因，董事會認為本公司的管理架構既能為本公司提供有效管理，同時又可在最大程度上保障全體股東的權益。因此，本公司目前無意將董事長與首席執行官的角色分開。

有關本公司的安排及本公司無意將董事長與首席執行官的角色分開的原因載於本公司2016年H股年報第118頁至119頁公司治理報告「本公司遵守《企業管治守則》情況」一段。

本公司董事及監事遵守《標準守則》情況

於2007年8月，本公司已就本公司董事及監事進行證券交易採納一套行為守則（「行為守則」），該行為守則於2014年4月進行了相應修訂，其條款的嚴謹程度不遜於《標準守則》所規定的標準。經向本公司所有董事及監事作出專門查詢後，彼等確認自2017年1月1日至2017年6月30日止期間已遵守《標準守則》及行為守則所規定的標準。

代扣代繳所得稅

代扣代繳境外非居民企業企業所得稅

根據自2008年1月1日起執行的《中華人民共和國企業所得稅法》適用條文及其實施條例的規定，本公司向於2017年9月11日（星期一）（「登記日」）名列本公司H股股東名冊的H股非居民企業股東（包括香港中央結算（代理人）有限公司）派發2017年中期股息時，有義務代扣代繳10%的企業所得稅。

任何名列本公司H股股東名冊並依法在中國境內成立，或依照外國（或外地）法律成立但實際管理機構在中國境內的居民企業（定義見《中華人民共和國企業所得稅法》），如不希望本公司代扣代繳上述10%的企業所得稅，請在2017年9月5日（星期二）下午四時三十分或之前向香港中央證券登記有限公司呈交一份由有資格在中國大陸執業的律師出具確認其具有居民企業身份的法律意見書（須加蓋該律師事務所公章），並經本公司轉呈主管稅務機關審核批准後，本公司將對多扣繳稅款予以退還。

代扣代繳境外個人股東個人所得稅

經本公司與有關主管稅務機關溝通後得到確認，根據《中華人民共和國個人所得稅法》適用條文及其實施條例的規定，境外居民個人股東從境內非外商投資企業在香港發行的股票取得的股息紅利所得，應由扣繳義務人依法代扣代繳個人所得稅；同時，持有境內非外商投資企業在香港發行的股票的境外居民個人股東，可根據其居民身份所屬國家或地區與中國簽署的稅收協議及內地和香港（澳門）間稅收安排的規定，享受相關稅收優惠。

根據相關稅務法規，本公司向登記日名列本公司H股股東名冊的H股個人股東派發2017年中期股息時，將一般按照10%稅率扣繳個人所得稅，但是，稅務法規及相關稅收協定另有規定的，本公司將按照相關規定的稅率和程序代扣代繳股息的個人所得稅。

名列本公司H股股東名冊的個人股東，如屬於低於10%稅率的協定國家或地區居民，不適用本公司代扣代繳上述10%的個人所得稅，本公司可以根據《國家稅務總局關於發佈〈非居民納稅人享受稅收協定待遇管理辦法〉的公告》（國家稅務總局公告2015年第60號）有關規定，代為辦理享受有關協定待遇申請。請符合條件的股東在2017年9月5日（星期二）下午四時三十分或之前向香港中央證券登記有限公司呈交書面委託以及有關申報材料，並經本公司轉呈主管稅務機關審核批准後，對多扣繳稅款予以退還。

本公司將依法代扣代繳登記日名列本公司H股股東名冊的股東的企業所得稅以及個人所得稅。對於任何因未在規定時間內提交證明材料而引致對代扣代繳所得稅的爭議，本公司將不承擔責任及不予受理，H股股東需要按中華人民共和國稅務法規及有關規定自行或委託代理人辦理有關手續。

代扣港股通H股股東所得稅

對於通過港股通投資本公司H股股票的內地市場投資者（包括企業和個人），中國證券登記結算有限責任公司將作為港股通投資者名義持有人接收本公司派發的中期股息，並通過其登記結算系統將中期股息發放至相關港股通投資者。港股通投資者的中期股息將以人民幣派發。根據《關於滬港股票市場交易互聯互通機制試點有關稅收政策的通知》（財稅[2014]81號）及《關於深港股票市場交易互聯互通機制試點有關稅收政策的通知》（財稅[2016]127號）的規定：

對於內地個人投資者通過港股通投資本公司H股取得的中期股息，本公司按照20%的稅率代扣個人所得稅。個人投資者在國外已繳納的預提稅，可持有效扣稅憑證到中國證券登記結算有限責任公司的主管稅務機關申請稅收抵免。對於內地證券投資基金通過港股通投資本公司H股取得的中期股息，按照上述規定計徵個人所得稅；

重要事項

對於內地企業投資者通過港股通投資本公司H股取得的中期股息，本公司對內地企業投資者不代扣股息紅利所得稅款，應納稅款由企業自行申報繳納。

代扣滬股通A股股東所得稅

對於通過滬股通投資本公司A股股票的香港市場投資者（包括企業和個人），根據《關於滬港股票市場交易互聯互通機制試點有關稅收政策的通知》（財稅[2014]81號）的規定，其中期股息將由本公司通過中登上海分公司向香港中央結算有限公司以人民幣派發，由本公司按照10%的稅率代扣所得稅。

對於滬股通投資者中屬於香港以外其他國家或地區稅收居民且其所在國家或地區與中國簽訂的稅收協定規定股息紅利所得稅率低於10%的企業或個人，可以自行或委託代扣代繳義務人，向本公司主管稅務機關提出享受稅收協定待遇的申請，主管稅務機關審核後，按已徵稅款和根據稅收協定稅率計算的應納稅款的差額予以退還。

廣大投資者務須認真閱讀本部份內容。股東須向彼等的稅務顧問諮詢有關擁有及處置本公司股份所涉及的中國、香港及其他國家或地區稅務影響的意見。

其他重大事項

本報告期內本公司無其他應披露的重大事項。

中期簡要合併財務報表審閱報告

致中國平安保險(集團)股份有限公司全體股東：

(中國大陸成立的股份有限公司)

介紹

我們審閱了中國平安保險(集團)股份有限公司及其子公司載於第74頁至124頁的中期簡要合併財務報表，該等財務報表包括2017年6月30日的中期合併資產負債表，截至2017年6月30日止6個月期間的中期合併利潤表、中期合併綜合收益表、中期合併股東權益變動表、中期合併現金流量表以及重要會計政策和財務報表附註。該等中期簡要合併財務報表根據《香港聯合交易所有限公司證券上市規則》的有關要求及《國際會計準則第34號 – 中期財務報告》(「國際會計準則第34號」)編製。貴公司董事對根據《國際會計準則第34號》的規定編製並列報該等中期簡要合併財務報表負責。我們的責任是根據我們的審閱對該等中期簡要合併財務報表提出獨立結論，並根據我們協議約定的條款僅向閣下(作為整體)出具報告，而並不可作其他目的。我們概不就本報告的內容對其他任何人士負責或承擔責任。

審閱範圍

我們已根據香港會計師公會頒佈的《香港審閱準則第2410號 – 由實體獨立核數師審閱中期財務資料》的規定執行了審閱。審閱工作主要包括詢問相關財務負責人、執行分析性覆核程序及其他審閱程序。審閱的範圍遠不及根據香港審計準則的規定執行審計的範圍，我們不能保證我們將知悉在審計中可能被發現的所有重大事項。因此，我們並不發表審計意見。

結論

根據我們的審閱，我們沒有注意到任何事項使我們相信該等中期簡要合併財務報表未能在所有重大方面按照《國際會計準則第34號》的規定編製。

羅兵咸永道會計師事務所

執業會計師

香港

2017年8月17日

中期合併利潤表

截至2017年6月30日止6個月期間

截至6月30日止6個月期間 (人民幣百萬元)	附註	2017年 (未經審計)	2016年 (未經審計)
毛承保保費	6	341,390	256,873
減：分出保費		(9,442)	(9,289)
淨承保保費	6	331,948	247,584
提取未到期責任準備金		(10,777)	(3,961)
已賺保費		321,171	243,623
分保佣金收入		3,709	2,917
銀行業務利息收入	7	71,474	65,171
非保險業務手續費及佣金收入	8	21,667	21,021
投資收益	9	63,739	55,570
應佔聯營企業和合營企業損益		1,329	(257)
其他業務收入和其他收益	10	20,054	19,783
收入合計		503,143	407,828
賠款及保戶利益毛額	11	(246,410)	(182,836)
減：攤回賠款及保戶利益	11	4,907	5,564
賠款及保戶利益		(241,503)	(177,272)
保險業務佣金支出		(57,802)	(38,745)
銀行業務利息支出	7	(33,457)	(26,725)
非保險業務手續費及佣金支出	8	(2,735)	(2,078)
提取貸款損失準備淨額	12, 21	(22,848)	(19,819)
匯兌損益		(256)	316
業務及管理費		(64,940)	(70,155)
財務費用		(5,198)	(6,318)
其他業務成本		(8,856)	(10,970)
支出合計		(437,595)	(351,766)
稅前利潤	12	65,548	56,062
所得稅	13	(16,455)	(9,754)
淨利潤		49,093	46,308
下列歸屬於：			
– 母公司股東的淨利潤		43,427	40,776
– 少數股東損益		5,666	5,532
		49,093	46,308
		人民幣元	人民幣元
歸屬於母公司普通股股東的每股收益：			
– 基本	16	2.43	2.28
– 稀釋	16	2.43	2.28

中期合併綜合收益表

截至2017年6月30日止6個月期間

截至6月30日止6個月期間 (人民幣百萬元)	附註	2017年 (未經審計)	2016年 (未經審計)
淨利潤		49,093	46,308
其他綜合收益			
以後將重分類進損益的其他綜合收益項目：			
可供出售金融資產		20,089	(18,295)
影子會計調整		(4,067)	5,188
外幣報表折算差額		(603)	478
應佔聯營企業和合營企業其他綜合收益		(90)	(39)
與其他綜合收益相關的所得稅		(5,402)	3,539
稅後其他綜合收益	14	9,927	(9,129)
綜合收益合計		59,020	37,179
下列歸屬於：			
- 母公司股東的綜合收益		53,153	31,679
- 少數股東的綜合收益		5,867	5,500
		59,020	37,179

中期合併資產負債表

2017年6月30日

(人民幣百萬元)	附註	2017年6月30日 (未經審計)	2016年12月31日 (經審計)
資產			
現金、存放銀行及其他金融機構款項	17	495,916	561,143
存放中央銀行款項及法定保證金	18	298,744	318,860
固定到期日投資	19	2,402,817	2,156,291
權益和其他投資	20	515,746	426,908
衍生金融資產		5,970	8,836
發放貸款及墊款	21	1,553,818	1,458,291
應收保費	22	42,381	35,325
應收賬款	23	32,627	22,353
應收分保合同準備金		16,874	15,269
應收融資租賃款	24	95,698	78,056
保險合同保戶賬戶資產	25	37,537	39,706
投資合同保戶賬戶資產	25	4,108	4,084
於聯營企業和合營企業的投資	26	55,025	48,955
投資性房地產		40,340	36,568
固定資產		42,234	40,143
無形資產		60,339	63,017
遞延所得稅資產		34,623	28,292
其他資產	27	243,891	234,806
資產合計		5,978,688	5,576,903
股東權益及負債			
股東權益			
股本	28	18,280	18,280
儲備	29	198,705	188,910
未分配利潤	29	208,795	176,259
歸屬於母公司股東權益合計		425,780	383,449
少數股東權益	29	106,918	103,012
股東權益合計		532,698	486,461
負債			
應付銀行及其他金融機構款項	31	649,422	584,794
交易性金融負債		17,172	25,883
賣出回購金融資產款	32	164,278	89,166
衍生金融負債		5,933	8,715
客戶存款及保證金	33	1,865,703	1,894,377
應付賬款		5,355	8,565
應付所得稅		17,971	22,003
保險應付款		80,615	113,387
保險合同負債	34	1,815,005	1,625,473
保戶投資合同負債		47,803	44,930
應付保單紅利		43,320	39,216
應付債券	35	436,104	349,825
遞延所得稅負債		16,637	11,274
其他負債		280,672	272,834
負債合計		5,445,990	5,090,442
股東權益及負債合計		5,978,688	5,576,903

馬明哲
董事

孫建一
董事

姚波
董事

中期合併股東權益變動表

截至2017年6月30日止6個月期間

截至2017年6月30日止6個月期間 (人民幣百萬元)	歸屬於母公司股東權益							
	股本 (未經審計)	資本公積 (未經審計)	盈餘公積 (未經審計)	一般 風險準備 (未經審計)	外幣報表 折算差額 (未經審計)	未分配利潤 (未經審計)	少數 股東權益 (未經審計)	股東 權益合計 (未經審計)
2017年1月1日餘額	18,280	139,492	11,366	36,799	1,253	176,259	103,012	486,461
淨利潤	-	-	-	-	-	43,427	5,666	49,093
其他綜合收益	-	10,315	-	-	(589)	-	201	9,927
綜合收益總額合計	-	10,315	-	-	(589)	43,427	5,867	59,020
對股東的分配(附註15)	-	-	-	-	-	(10,054)	-	(10,054)
提取盈餘公積	-	-	798	-	-	(798)	-	-
提取一般風險準備	-	-	-	39	-	(39)	-	-
支付給少數股東的股利	-	-	-	-	-	-	(1,654)	(1,654)
與少數股東的權益性交易	-	(709)	-	-	-	-	(780)	(1,489)
少數股東增資	-	(9)	-	-	-	-	372	363
持股計劃	-	(306)	-	-	-	-	-	(306)
其他	-	256	-	-	-	-	101	357
2017年6月30日餘額	18,280	149,039	12,164	36,838	664	208,795	106,918	532,698

截至2016年6月30日止6個月期間 (人民幣百萬元)	歸屬於母公司股東權益							
	股本 (未經審計)	資本公積 (未經審計)	盈餘公積 (未經審計)	一般 風險準備 (未經審計)	外幣報表 折算差額 (未經審計)	未分配利潤 (未經審計)	少數 股東權益 (未經審計)	股東 權益合計 (未經審計)
2016年1月1日餘額	18,280	143,798	8,498	28,248	86	135,338	79,323	413,571
淨利潤	-	-	-	-	-	40,776	5,532	46,308
其他綜合收益	-	(9,577)	-	-	480	-	(32)	(9,129)
綜合收益總額合計	-	(9,577)	-	-	480	40,776	5,500	37,179
對股東的分配(附註15)	-	-	-	-	-	(6,398)	-	(6,398)
提取盈餘公積	-	-	1,385	-	-	(1,385)	-	-
提取一般風險準備	-	-	-	6	-	(6)	-	-
支付給少數股東的股利	-	-	-	-	-	-	(974)	(974)
收購子公司	-	-	-	-	-	-	5,424	5,424
與少數股東的權益性交易	-	(1,604)	-	-	-	-	(2,935)	(4,539)
少數股東增資	-	1,900	-	-	-	-	2,070	3,970
持股計劃	-	(293)	-	-	-	-	-	(293)
子公司發行其他權益工具	-	-	-	-	-	-	10,236	10,236
其他	-	4,416	-	-	-	-	-	4,416
2016年6月30日餘額	18,280	138,640	9,883	28,254	566	168,325	98,644	462,592

中期合併現金流量表

截至2017年6月30日止6個月期間

截至6月30日止6個月期間 (人民幣百萬元)	附註	2017年 (未經審計)	2016年 (未經審計)
經營活動產生的現金流量淨額		(13,975)	65,998
投資活動產生的現金流量			
購買投資性房地產、固定資產及無形資產支付的現金		(8,683)	(9,890)
處置投資性房地產、固定資產及無形資產收回的現金淨額		430	24
處置投資收到的現金		942,323	1,539,761
購買投資支付的現金		(1,282,401)	(1,846,599)
定期存款淨減少／(增加)額		38,885	(3,323)
購買子公司少數股東股權支付的現金淨額		(1,528)	(4,733)
收購和處置子公司支付的現金淨額		(145)	(11,733)
收到的利息		57,903	53,377
收到的股息		21,360	22,915
收到的租金		1,152	793
其他		(9,290)	(6,988)
投資活動產生的現金流出淨額		(239,994)	(266,396)
籌資活動產生的現金流量			
子公司吸收少數股東投資收到的現金		363	14,451
發行債券的現金流入		547,856	448,107
非銀行及證券業務賣出回購金融資產款的增加／(減少)		35,746	(20,875)
借入資金的現金流入		148,986	107,229
償還資金的現金流出		(612,301)	(381,971)
支付的利息		(8,507)	(7,493)
支付的股息		(515)	(974)
其他		2,318	12,998
籌資活動產生的現金流入淨額		113,946	171,472
現金及現金等價物的淨減少額		(140,023)	(28,926)
淨匯兌差額		(1,599)	1,720
現金及現金等價物的期初餘額		367,552	333,325
現金及現金等價物的期末餘額	39	225,930	306,119

中期簡要合併財務報表附註

截至2017年6月30日止6個月期間

1. 公司資料

中國平安保險(集團)股份有限公司(以下簡稱「本公司」)於1988年3月21日在中華人民共和國(以下簡稱「中國」)深圳市註冊成立。其營業範圍包括投資金融、保險企業；監督管理控股投資企業各種國內、國際業務，開展資金運用業務。本公司及其子公司統稱為本集團。本集團現提供多元化的金融產品及服務，並專注於人身保險業務、財產保險業務、信託業務、證券業務、銀行業務以及其他業務。

本公司的註冊地址為中國廣東省深圳市福田區益田路5033號平安金融中心47、48、109、110、111、112層。

2. 已經發佈但未生效的國際財務報告準則(「國際財務報告準則」)

本集團未應用已經發佈但未生效的以下新的或者經修訂的會計準則。

《國際財務報告準則第9號 – 金融工具》，針對金融資產和金融負債的分類、計量和確認。國際財務報告準則第9號的完整版本已在2014年7月發佈。此準則取代了國際會計準則第39號中有關分類和計量金融工具的指引。國際財務報告準則第9號保留但簡化了金融資產的混合計量模型，並確定了三個主要的計量類別：(1)攤餘成本；(2)按公允價值計量且其變動計入其他綜合收益；(3)按公允價值計量且其變動計入損益。此分類基準視乎主體的經營模式，以及金融資產的合同現金流量特點。在權益工具中的投資需要按公允價值計量且其變動計入損益作後續計量，而由初始不可撤銷選項在其他綜合收益計量的公允價值變動不循環入賬。新準則下的預期信貸損失模型，取代在國際會計準則第39號中使用的減值虧損模型。對於金融負債，就指定為按公允價值計量且其變動計入當期損益的負債，除了在其他綜合收益中確認本身信貸風險的變動外，分類和計量並無任何變動。國際財務報告準則第9號放寬了對套期有效性的要求，取代了當前的國際會計準則39號內明確量化的有效性測試。它要求被套期項目與套期工具之間存在經濟關係，以及套期比率需與主體實際用於風險管理目的的套期比率一致。目前套期會計仍然需要同期資料，但與國際會計準則第39號中要求的有所不同。本集團將會從2018年1月1日開始的會計年度起採用此準則。

因國際財務報告準則第9號的實施引起的變化將可能對本集團造成重大影響，本集團正在對其進行評估。採用新準則主要將導致更多的金融工具分類為按公允價值計量且其變動計入損益，並會導致這些金融工具的計量產生變化。另外，以上提到新的預期信用損失模型將改變當前的國際會計準則第39號關於金融資產的減值方法和會計處理。

《國際財務報告準則第15號 – 客戶合同收益》規範了收入確認，確定了有利於財務報告使用者理解有關主體與其客戶合同所產生的收益和現金流量的性質、金額、時間性和不確定性的信息披露的原則。當客戶獲得一項貨品或服務的控制權並因此有能力決定該貨品或服務如何使用和獲得其利益，即確認此項收益。此準則取代《國際會計準則第18號 – 收益》及《國際會計準則第11號 – 建造合同》和相關解釋。此準則將於2018年1月1日開始的會計年度起生效。本集團已經開始評估國際財務報告準則第15號的全面影響。

《國際財務報告準則第16號 – 租賃》提供了租賃的定義、確認和計量要求，並確立了就出租人和承租人的租賃活動向財務報表使用者進行信息披露的原則。國際財務報告準則16號帶來的一個關鍵變化是大多數經營租賃將在承租人的資產負債表上處理。該準則取代國際會計準則17號「租賃」及相關解釋。此準則將於2019年1月1日或之後開始的會計年度起生效。本集團已經開始評估國際財務報告準則第16號的全面影響。

中期簡要合併財務報表附註

截至2017年6月30日止6個月期間

2. 已經發佈但未生效的國際財務報告準則(「國際財務報告準則」)(續)

《國際財務報告準則第17號 – 保險合同》於2017年5月18日發佈。國際財務報告準則第17號規定了已簽發保險合同的識別、計量、列表和披露。該準則將取代現行的允許多樣化會計處理的國際財務報告準則第4號。國際財務報告準則第17號要求採用當期計量模式，即在各報告期對估計進行重新計量。該計量模型基於幾個模塊：經折現的概率加權估計現金流量、風險調整和代表合同未實現利潤的合同服務邊際。該準則適將於2021年1月1日或之後開始的會計年度起生效。本集團已經開始評估國際財務報告準則第17號的全面影響。

沒有其他尚未生效的國際財務報告準則或國際財務報告解釋委員會 – 解釋公告預期會對本集團有重大影響。

3. 編製基準

本中期簡要合併財務報表根據《國際會計準則第34號 – 中期財務報告》編製。因此並不包括在年度財務報表中的所有信息和披露內容。故此，本中期簡要合併財務報表應與本集團2016年度已審財務報表一併閱讀。

4. 重要會計政策

(1) 會計政策的變更

編製本中期簡要合併財務報表所採用之會計政策與2016年度財務報表所採用的會計政策(見有關的年度財務報表)一致，唯以下所述者除外：

- 國際會計準則第12號「所得稅」– 對未實現損失確認遞延所得稅的修改。
- 披露議案 – 國際會計準則第7號「現金流量表」的修改。

上述修訂的國際會計準則對截至2017年6月30日止6個月期間的中期簡要合併財務報表不產生重大影響。

(2) 會計估計變更

本集團在計量長期人身保險合同的保險責任準備金過程中須對折現率／投資收益率、死亡率、發病率、退保率、保單紅利假設及費用假設等作出重大判斷。這些計量假設需以資產負債表日可獲取的當前信息為基礎確定。本集團於2017年6月30日根據當前信息重新釐定上述有關假設(主要是保險合同負債評估的折現率基準曲線下降，同時根據監管規定進行曲線結構優化及相應的綜合溢價調整)，並對未來現金流的估計予以更新，所形成的相關保險合同準備金的變動計入本期間利潤表。此項變動增加2017年6月30日長期壽險責任準備金人民幣15.417百萬元，減少截至2017年6月30日止6個月期間稅前利潤人民幣15.417百萬元。

(3) 主要子公司、聯營企業及合營企業的變化

截至2017年6月30日止6個月期間，本集團的主要子公司、聯營企業及合營企業無重大變化。

5. 分部報告

2017年，本集團根據經營管理情況及管理報告流程對業務分部進行重新劃分。考慮到其他資產管理業務和互聯網金融業務的迅速發展以及對集團的重要性顯著增加，管理層認為應當對其他資產管理業務和互聯網金融業務進行分別列示。同時，管理層對分部信息的整體列報進行了提升。業務分部按照產品及服務類型分為：保險業務、銀行業務、信託業務、證券業務、其他資產管理業務、互聯網金融業務以及其他業務。由於產品的性質、風險和資產配置的不同，保險業務又細分為壽險及健康險業務及財產保險業務。報告分部獲得收入來源的產品及服務類型如下：

- 壽險及健康險業務提供全面的個人和團體壽險產品，包括定期壽險、終身壽險、兩全保險、年金、投資連結保險、萬能保險以及健康和醫療保險，反映平安壽險、平安養老險和平安健康險公司的經營成果；
- 財產保險業務為個人及企業提供多樣化的財產保險產品，包括車險、財產險和意外及健康險等，反映平安產險的經營成果；
- 銀行分部面向機構客戶及零售客戶提供貸款和中間業務，並為個人客戶提供財富管理及信用卡服務等，反映平安銀行的經營成果；
- 信託分部從事信託服務及投資業務；
- 證券分部提供經紀、交易、投資銀行服務及資產管理服務；
- 其他資產管理業務提供投資管理、融資租賃等其他資產管理服務，反映平安資產管理、平安融資租賃等其他經營資產管理業務的公司的經營成果。
- 互聯網金融業務通過互聯網平台提供多樣的金融和民生服務，包括金融交易信息服務平台、健康醫療服務平台，反映互聯網金融服務相關的子公司和聯合營企業的經營成果。

除上述業務分部外，其他業務分部對本集團經營結果影響不重大，因此未單獨列示。比較數據已進行相應重述。

中期簡要合併財務報表附註

截至2017年6月30日止6個月期間

5. 分部報告 (續)

截至2017年6月30日止6個月期間的分部分析如下：

(人民幣百萬元)	壽險及健康險 (未經審計)	財產保險 (未經審計)	銀行 (未經審計)	信託 (未經審計)	證券 (未經審計)	其他資產 管理業務 (未經審計)	互聯網 金融服務 (未經審計)	其他業務及 合併抵銷 (未經審計)	合計 (未經審計)
毛承保保費	237,705	103,527	-	-	-	-	-	158	341,390
減：分出保費	(1,315)	(8,076)	-	-	-	-	-	(51)	(9,442)
提取未到期責任準備金	(2,710)	(8,065)	-	-	-	-	-	(2)	(10,777)
已賺保費	233,680	87,386	-	-	-	-	-	105	321,171
分保佣金收入	46	3,653	-	-	-	-	-	10	3,709
銀行業務利息收入	-	-	71,648	-	-	-	-	(174)	71,474
非保險業務手續費及佣金收入	-	-	17,869	2,153	1,903	703	51	(1,012)	21,667
其中：分部間非保險業務手續費及 佣金收入	-	-	799	276	5	24	-	(1,104)	-
投資收益	51,894	5,383	64	1,423	2,006	3,996	145	(1,172)	63,739
其中：分部間投資收益	1,248	102	-	32	53	481	137	(2,053)	-
投資資產減值損失	(238)	(1)	(710)	-	(18)	(39)	-	27	(979)
應佔聯營企業和合營企業損益	1,209	28	-	47	1	136	1,109	(1,201)	1,329
其他業務收入和其他收益	10,475	488	158	44	673	8,267	6,836	(6,887)	20,054
其中：分部間其他業務收入	5,996	11	5	24	-	867	1,358	(8,261)	-
營業外收入	77	83	15	3	5	5	108	(96)	200
收入合計	297,304	96,938	89,739	3,667	4,583	13,102	8,141	(10,331)	503,143
賠款及保戶利益	(190,042)	(51,410)	-	-	-	-	-	(51)	(241,503)
保險業務佣金支出	(42,996)	(15,926)	-	-	-	-	-	1,120	(57,802)
銀行業務利息支出	-	-	(34,287)	-	-	-	-	830	(33,457)
非保險業務手續費及佣金支出	-	-	(2,121)	(88)	(334)	(141)	-	(51)	(2,735)
提取貸款損失準備淨額	-	-	(22,856)	-	-	-	-	8	(22,848)
匯兌損益	120	(84)	52	(1)	(1)	(99)	(75)	(168)	(256)
投資費用	(766)	(106)	-	-	-	-	-	872	-
管理費用	(20,420)	(20,294)	(14,039)	(603)	(1,793)	(3,515)	(3,910)	(366)	(64,940)
其中：稅金及附加	(343)	(711)	(503)	(42)	(15)	(105)	(81)	(27)	(1,827)
其他資產的減值損失	(20)	(266)	(150)	(15)	3	(274)	(2)	(24)	(748)
財務費用	(1,028)	(245)	-	(83)	(350)	(2,318)	(82)	(1,092)	(5,198)
其他業務成本	(9,823)	(189)	(56)	3	(690)	(2,293)	(3,513)	7,705	(8,856)
支出合計	(264,955)	(88,254)	(73,307)	(772)	(3,168)	(8,366)	(7,580)	8,807	(437,595)
稅前利潤	32,349	8,684	16,432	2,895	1,415	4,736	561	(1,524)	65,548
所得稅	(8,543)	(1,789)	(3,878)	(633)	(228)	(987)	(247)	(150)	(16,455)
淨利潤	23,806	6,895	12,554	2,262	1,187	3,749	314	(1,674)	49,093

5. 分部報告 (續)

截至2016年6月30日止6個月期間的分部分析如下：

(人民幣百萬元)	壽險及健康險 (未經審計)	財產保險 (未經審計)	銀行 (未經審計)	信託 (未經審計)	證券 (未經審計)	其他資產 管理業務 (未經審計)	互聯網 金融服務 (未經審計)	其他業務及 合併抵銷 (未經審計)	合計 (未經審計)
毛承保保費	172,898	83,830	-	-	-	-	-	145	256,873
減：分出保費	(1,213)	(8,028)	-	-	-	-	-	(48)	(9,289)
提取未到期責任準備金	(2,461)	(1,515)	-	-	-	-	-	15	(3,961)
已賺保費	169,224	74,287	-	-	-	-	-	112	243,623
分保佣金收入	147	2,761	-	-	-	-	-	9	2,917
銀行業務利息收入	-	-	65,084	-	-	-	-	87	65,171
非保險業務手續費及佣金收入	-	-	16,583	2,043	2,562	330	445	(942)	21,021
其中：分部間非保險業務手續費及 佣金收入	-	-	619	96	106	-	-	(821)	-
投資收益	32,666	4,784	1,600	334	1,327	3,294	10,346	1,219	55,570
其中：分部間投資收益	1,103	17	2	12	98	24	2	(1,258)	-
投資資產減值損失	(440)	(7)	(156)	-	-	-	-	(24)	(627)
應佔聯營企業和合營企業損益	1,410	122	25	98	(1)	(209)	48	(1,750)	(257)
其他業務收入和其他收益	8,185	329	89	97	405	7,754	7,993	(5,069)	19,783
其中：分部間其他業務收入	3,686	7	1	-	-	389	696	(4,779)	-
營業外收入	68	85	29	1	102	51	24	34	394
收入合計	211,632	82,283	83,381	2,572	4,293	11,169	18,832	(6,334)	407,828
賠款及保戶利益	(136,468)	(40,747)	-	-	-	-	-	(57)	(177,272)
保險業務佣金支出	(28,557)	(11,718)	-	-	-	-	-	1,530	(38,745)
銀行業務利息支出	-	-	(27,488)	-	-	-	-	763	(26,725)
非保險業務手續費及佣金支出	-	-	(1,534)	(356)	(309)	(49)	-	170	(2,078)
提取貸款損失準備淨額	-	-	(19,714)	3	-	-	(79)	(29)	(19,819)
匯兌損益	(23)	17	283	-	(1)	(19)	9	50	316
投資費用	(476)	(54)	-	-	-	-	-	530	-
管理費用	(18,195)	(21,077)	(18,743)	(804)	(2,019)	(3,280)	(4,965)	(1,072)	(70,155)
其中：稅金及附加	(619)	(3,397)	(2,839)	(89)	(115)	(283)	(156)	(96)	(7,594)
其他資產的減值損失	(20)	(271)	(130)	-	4	(365)	(17)	(23)	(822)
財務費用	(1,165)	(217)	-	(266)	(238)	(2,695)	(112)	(1,625)	(6,318)
其他業務成本	(7,128)	(98)	(31)	(4)	(293)	(1,514)	(6,516)	4,614	(10,970)
支出合計	(192,012)	(73,894)	(67,227)	(1,427)	(2,860)	(7,557)	(11,663)	4,874	(351,766)
稅前利潤	19,620	8,389	16,154	1,145	1,433	3,612	7,169	(1,460)	56,062
所得稅	(2,150)	(1,521)	(3,862)	(247)	(214)	(1,667)	368	(461)	(9,754)
淨利潤	17,470	6,868	12,292	898	1,219	1,945	7,537	(1,921)	46,308

中期簡要合併財務報表附註

截至2017年6月30日止6個月期間

5. 分部報告(續)

2017年6月30日和2016年12月31日的分部資產、負債和所有者權益分析如下：

(人民幣百萬元)	2017年6月30日								
	壽險及健康險 (未經審計)	財產保險 (未經審計)	銀行 (未經審計)	信託 (未經審計)	證券 (未經審計)	其他資產 管理業務 (未經審計)	互聯網 金融服務 (未經審計)	其他業務及 合併抵銷 (未經審計)	合計 (未經審計)
分部資產	2,112,460	313,724	3,092,142	28,723	95,072	345,556	53,477	(62,466)	5,978,688
分部負債	1,963,845	246,533	2,880,688	8,139	68,622	293,470	26,128	(41,435)	5,445,990
分部所有者權益	148,615	67,191	211,454	20,584	26,450	52,086	27,349	(21,031)	532,698

(人民幣百萬元)	2016年12月31日								
	壽險及健康險 (經審計)	財產保險 (經審計)	銀行 (經審計)	信託 (經審計)	證券 (經審計)	其他資產 管理業務 (經審計)	互聯網 金融服務 (經審計)	其他業務及 合併抵銷 (經審計)	合計 (經審計)
分部資產	1,895,088	283,623	2,953,434	27,216	91,079	303,434	54,561	(31,532)	5,576,903
分部負債	1,780,522	219,974	2,751,263	8,312	65,430	251,571	27,674	(14,304)	5,090,442
分部所有者權益	114,566	63,649	202,171	18,904	25,649	51,863	26,887	(17,228)	486,461

6. 承保保費毛額及淨額

截至6月30日止6個月期間 (人民幣百萬元)	2017年 (未經審計)	2016年 (未經審計)
毛承保保費及保費存款	390,801	302,167
減：未通過重大保險風險測試的規模保費	(2,118)	(1,688)
萬能險及投連險分拆至保費存款的部分	(47,293)	(43,606)
毛承保保費	341,390	256,873
長期壽險業務毛承保保費	224,363	161,462
短期壽險業務毛承保保費	13,342	11,436
財產保險業務毛承保保費	103,685	83,975
毛承保保費	341,390	256,873
毛承保保費		
人壽保險		
個人業務	227,831	163,338
團體業務	9,874	9,560
	237,705	172,898
財產保險		
機動車輛保險	80,341	70,695
非機動車輛保險	20,315	10,745
意外與健康保險	3,029	2,535
	103,685	83,975
毛承保保費	341,390	256,873
扣除分出保費		
人壽保險		
個人業務	226,623	161,793
團體業務	9,768	9,892
	236,391	171,685
財產保險		
機動車輛保險	76,565	66,228
非機動車輛保險	15,993	7,153
意外與健康保險	2,999	2,518
	95,557	75,899
淨承保保費	331,948	247,584

中期簡要合併財務報表附註

截至2017年6月30日止6個月期間

7. 銀行業務利息淨收入

截至6月30日止6個月期間 (人民幣百萬元)	2017年 (未經審計)	2016年 (未經審計)
銀行業務利息收入		
存放中央銀行款項	2,085	2,069
金融企業往來	4,663	4,693
發放貸款及墊款		
企業貸款及墊款	21,040	20,963
個人貸款及墊款	24,420	20,993
票據貼現	106	174
債券	17,160	14,632
其他	2,000	1,647
小計	71,474	65,171
銀行業務利息支出		
向中央銀行借款	774	456
金融企業往來	9,223	4,244
客戶存款及保證金	17,004	17,675
應付債券	6,456	4,350
小計	33,457	26,725
銀行業務利息淨收入	38,017	38,446

本集團截至2017年6月30日止6個月期間已發生減值的金融資產產生的利息收入為人民幣336百萬元(截至2016年6月30日止6個月期間:人民幣244百萬元)。

8. 非保險業務手續費及佣金淨收入

截至6月30日止6個月期間 (人民幣百萬元)	2017年 (未經審計)	2016年 (未經審計)
非保險業務手續費及佣金收入		
銀行業務手續費及佣金收入	17,070	15,966
信託產品管理費收入	2,022	1,879
證券經紀業務手續費收入	1,070	1,117
證券承銷業務手續費收入	305	751
其他	1,200	1,308
小計	21,667	21,021
非保險業務手續費及佣金支出		
銀行業務手續費及佣金支出	2,114	1,527
證券經紀業務手續費支出	298	280
其他	323	271
小計	2,735	2,078
非保險業務手續費及佣金淨收入	18,932	18,943

9. 投資收益

截至6月30日止6個月期間 (人民幣百萬元)	2017年 (未經審計)	2016年 (未經審計)
淨投資收益	65,155	64,619
已實現的損失	(1,312)	(9,098)
未實現的收益	875	676
減值損失	(979)	(627)
總投資收益	63,739	55,570

(1) 淨投資收益

截至6月30日止6個月期間 (人民幣百萬元)	2017年 (未經審計)	2016年 (未經審計)
非銀行業務固定到期日投資的利息收入		
債券及債權計劃		
– 持有至到期投資	17,536	15,586
– 可供出售金融資產	4,204	3,924
– 以公允價值計量且其變動計入當期損益的投資	497	330
– 貸款及應收款	9,020	8,818
定期存款		
– 貸款及應收款	4,292	5,064
活期存款		
– 貸款及應收款	382	328
其他		
– 可供出售金融資產	1,716	2,236
– 以公允價值計量且其變動計入當期損益的投資	75	68
– 貸款及應收款	4,779	3,493
權益和其他投資的股息收入		
證券投資基金		
– 可供出售金融資產	15,538	18,176
– 以公允價值計量且其變動計入當期損益的投資	990	3,524
權益證券		
– 可供出售金融資產	5,881	2,926
– 以公允價值計量且其變動計入當期損益的投資	479	343
投資性房地產經營租賃收入	1,152	793
賣出回購金融資產款及拆入資金利息支出	(1,386)	(990)
	65,155	64,619

中期簡要合併財務報表附註

截至2017年6月30日止6個月期間

9. 投資收益 (續)

(2) 已實現的損失

截至6月30日止6個月期間 (人民幣百萬元)	2017年 (未經審計)	2016年 (未經審計)
固定到期日投資		
- 可供出售金融資產	(245)	937
- 以公允價值計量且其變動計入當期損益的投資	19	5
- 貸款及應收款	81	(34)
權益和其他投資		
- 可供出售金融資產	(4,622)	(19,648)
- 以公允價值計量且其變動計入當期損益的投資	1,536	(3,193)
- 子公司、聯營企業及合營企業	855	11,446
衍生金融工具		
- 以公允價值計量且其變動計入當期損益的投資	341	8
票據轉讓價差收益	321	1,068
貴金屬買賣收益	402	313
	(1,312)	(9,098)

(3) 未實現的收益

截至6月30日止6個月期間 (人民幣百萬元)	2017年 (未經審計)	2016年 (未經審計)
固定到期日投資		
- 以公允價值計量且其變動計入當期損益的投資	94	(118)
權益和其他投資		
- 以公允價值計量且其變動計入當期損益的投資	800	356
衍生金融工具		
- 以公允價值計量且其變動計入當期損益的投資	(19)	438
	875	676

(4) 減值損失

截至6月30日止6個月期間 (人民幣百萬元)	2017年 (未經審計)	2016年 (未經審計)
固定到期日投資		
- 持有至到期投資	(10)	-
- 應收款項類投資	(700)	(160)
權益和其他投資		
- 可供出售金融資產	(269)	(467)
	(979)	(627)

10. 其他業務收入

截至6月30日止6個月期間 (人民幣百萬元)	2017年 (未經審計)	2016年 (未經審計)
商品銷售收入	6,827	3,662
投連管理費收入及投資合同收入	1,212	1,594
高速公路通行費收入	541	581
企業年金管理費收入	285	391
諮詢服務費收入	2,982	2,964
融資租賃業務收入	3,431	2,516
擔保業務收入	751	3,900
客戶忠誠度服務收入	879	828
其他	3,146	3,347
	20,054	19,783

11. 賠款及保戶利益

(1)

截至6月30日止6個月期間 (人民幣百萬元)	2017年		
	毛額 (未經審計)	分出予再保險公司 (未經審計)	淨額 (未經審計)
賠款及理賠費用	69,946	(4,718)	65,228
退保金	13,242	—	13,242
年金給付	3,085	—	3,085
滿期及生存給付	17,460	—	17,460
保單紅利支出	8,403	—	8,403
壽險責任準備金的增加	123,508	(189)	123,319
投資型保單賬戶利息	10,766	—	10,766
	246,410	(4,907)	241,503

截至6月30日止6個月期間 (人民幣百萬元)	2016年		
	毛額 (未經審計)	分出予再保險公司 (未經審計)	淨額 (未經審計)
賠款及理賠費用	56,857	(5,958)	50,899
退保金	10,075	—	10,075
年金給付	2,724	—	2,724
滿期及生存給付	14,342	—	14,342
保單紅利支出	7,071	—	7,071
壽險責任準備金的增加	85,237	394	85,631
投資型保單賬戶利息	6,530	—	6,530
	182,836	(5,564)	177,272

中期簡要合併財務報表附註

截至2017年6月30日止6個月期間

11. 賠款及保戶利益 (續)

(2)

截至6月30日止6個月期間 (人民幣百萬元)	2017年		
	毛額 (未經審計)	分出予再保險公司 (未經審計)	淨額 (未經審計)
長期人壽保險合同利益	185,581	(766)	184,815
短期人壽保險賠款	5,427	(200)	5,227
財產保險賠款	55,402	(3,941)	51,461
	246,410	(4,907)	241,503

截至6月30日止6個月期間 (人民幣百萬元)	2016年		
	毛額 (未經審計)	分出予再保險公司 (未經審計)	淨額 (未經審計)
長期人壽保險合同利益	132,958	(962)	131,996
短期人壽保險賠款	4,640	(168)	4,472
財產保險賠款	45,238	(4,434)	40,804
	182,836	(5,564)	177,272

12. 稅前利潤

稅前利潤已扣除下列項目：

截至6月30日止6個月期間 (人民幣百萬元)	2017年 (未經審計)	2016年 (未經審計)
員工成本	29,739	30,784
投資型保單賬戶利息支出	10,766	6,530
投資性房地產折舊	413	331
固定資產折舊	2,107	1,724
無形資產攤銷	848	730
其他資產的減值損失	748	822
提取貸款損失準備淨額	22,848	19,819
商品銷售成本	1,943	1,184

13. 所得稅

截至6月30日止6個月期間 (人民幣百萬元)	2017年 (未經審計)	2016年 (未經審計)
當期所得稅	22,673	14,924
遞延所得稅	(6,218)	(5,170)
	16,455	9,754

某些子公司享受稅收優惠，但是這些子公司對集團而言並不重大。除了這些子公司，本集團2017年適用的所得稅稅率為25% (2016年：25%)。

14. 其他綜合收益

截至6月30日止6個月期間 (人民幣百萬元)	2017年 (未經審計)	2016年 (未經審計)
以後將重分類進損益的其他綜合收益：		
可供出售金融資產：		
公允價值變動	21,585	(37,759)
前期計入其他綜合收益當期轉入損益的金額		
- 處置(損失)/收益	(1,718)	19,014
- 減值損失	222	450
所得稅影響	(6,419)	4,834
	13,670	(13,461)
影子會計調整	(4,067)	5,188
所得稅影響	1,017	(1,295)
	(3,050)	3,893
外幣報表折算差額	(603)	478
應佔聯營企業和合營企業其他綜合收益	(90)	(39)
	9,927	(9,129)

15. 股息

截至6月30日止6個月期間 (人民幣百萬元)	2017年 (未經審計)	2016年 (經審計)
宣派的上年度普通股股利：		
2017年宣派的2016年末期股利：每股人民幣0.55元		
(2016年宣派的2015年末期股利：每股人民幣0.35元)(i)	10,054	6,398
年內宣派的普通股中期股利：		
2017年中期股利：每股人民幣0.50元		
(2016年中期股利：每股人民幣0.20元)(ii)	9,140	3,656

(i) 於2017年3月22日本公司董事會通過了《公司2016年度利潤分配預案》，同意以18,280,241,410股為基數，派發2016年末期股息每股人民幣0.55元。以此計算的末期股息總額為人民幣10,054百萬元。於2017年6月16日，上述利潤分配預案經股東大會批准。

(ii) 於2017年8月17日本公司董事會通過了《關於派發公司2017年中期股息的議案》，同意派發2017年中期股息每股人民幣0.50元，股息合計為人民幣9,140百萬元，該金額於2017年6月30日未確認為負債。

中期簡要合併財務報表附註

截至2017年6月30日止6個月期間

16. 每股收益

(1) 基本

基本每股收益根據歸屬於母公司股東的利潤除以截至2017年6月30日止6個月期間已發行普通股的加權平均數計算。

截至6月30日止6個月期間	2017年 (未經審計)	2016年 (未經審計)
歸屬於母公司普通股股東的合併淨利潤(人民幣百萬元)	43,427	40,776
發行在外普通股的加權平均數(百萬股)	17,837	17,846
基本每股收益(人民幣元)	2.43	2.28

(2) 稀釋

稀釋每股收益以全部稀釋性潛在普通股均已轉換為假設，以調整後歸屬於母公司所有者的當期淨利潤除以調整後的當期發行在外普通股加權平均數計算。本公司具有稀釋性的潛在普通股為核心人員持股計劃(附註30)。

截至6月30日止6個月期間	2017年 (未經審計)	2016年 (未經審計)
收益(人民幣百萬元)		
歸屬於母公司普通股股東的本期淨利潤	43,427	40,776
用以釐定稀釋每股收益的淨利潤	43,427	40,776
普通股的加權平均數(百萬股)		
已發行普通股的加權平均數	17,837	17,846
調整：		
- 假定持股計劃的股份數全部轉換為普通股	26	17
計算稀釋每股收益的普通股的加權平均數	17,863	17,863
稀釋每股收益(人民幣元)	2.43	2.28

17. 現金、存放銀行及其他金融機構款項

(人民幣百萬元)	2017年6月30日 (未經審計)	2016年12月31日 (經審計)
現金	3,682	4,499
定期存款	151,600	191,660
存放銀行及其他金融機構款項	274,666	267,534
拆出資金(i)	65,968	97,450
	495,916	561,143

(i) 本集團的拆出資金明細分析如下：

(人民幣百萬元)	2017年6月30日 (未經審計)	2016年12月31日 (經審計)
拆放銀行	61,125	95,998
拆放非銀行金融機構	4,865	1,474
毛額	65,990	97,472
減：拆出資金壞賬準備	(22)	(22)
淨額	65,968	97,450

於2017年6月30日，本集團使用受限制的存放銀行及其他金融機構款項為人民幣5.147百萬元（2016年12月31日：人民幣762百萬元）。

18. 存放中央銀行款項及法定保證金

(人民幣百萬元)	2017年6月30日 (未經審計)	2016年12月31日 (經審計)
存放中央銀行法定準備金 – 人民幣	250,879	250,470
存放中央銀行法定準備金 – 外幣	4,122	3,646
存放中央銀行法定準備金(i)	255,001	254,116
存放中央銀行超額存款準備金	27,532	51,187
存放中央銀行財政性存款	3,764	1,459
存出資本保證金(ii)	12,447	12,098
	298,744	318,860

(i) 本集團從事銀行業務的子公司按規定向中國人民銀行繳存人民幣存款準備金及外幣存款準備金。於2017年6月30日，人民幣存款準備金的繳存比例為15%（2016年12月31日：14.5%），外幣存款準備金的繳存比例為5%（2016年12月31日：5%）。本集團的存放中央銀行法定準備金不能用於日常經營。

中期簡要合併財務報表附註

截至2017年6月30日止6個月期間

18. 存放中央銀行款項及法定保證金(續)

(ii) 本集團的存出資本保證金明細分析如下：

(人民幣百萬元)	2017年6月30日 (未經審計)	2016年12月31日 (經審計)
中國平安人壽保險股份有限公司(以下簡稱「平安壽險」)	6,760	6,760
中國平安財產保險股份有限公司(以下簡稱「平安產險」)	4,520	4,200
平安養老保險股份有限公司	972	972
平安健康保險股份有限公司	190	160
其他	5	6
	12,447	12,098

根據《保險法》等有關規定，本公司從事保險業務以及從事保險代理業務的子公司分別按其註冊資本的20%及5%提取資本保證金，存放於符合中國保監會規定條件的全國性中資商業銀行。

19. 固定到期日投資

(人民幣百萬元)	2017年6月30日 (未經審計)	2016年12月31日 (經審計)
債券	1,539,612	1,350,798
資產管理計劃	331,081	329,256
債權計劃和信託計劃	360,099	314,924
保戶質押貸款	73,994	64,634
買入返售金融資產	24,116	65,657
銀行理財產品	73,915	31,022
	2,402,817	2,156,291

19. 固定到期日投資(續)

(1) 債券：

(人民幣百萬元)	2017年6月30日 (未經審計)	2016年12月31日 (經審計)
持有至到期	1,150,882	1,009,714
可供出售，公允價值	223,421	193,904
以公允價值計量且其變動計入當期損益的投資	80,746	70,392
貸款及應收款	84,563	76,788
	1,539,612	1,350,798
政府債	569,687	479,637
金融債	576,654	504,479
企業債	393,271	366,682
	1,539,612	1,350,798
上市	401,069	372,701
非上市	1,138,543	978,097
	1,539,612	1,350,798

於2013年度，本集團之子公司平安銀行股份有限公司(以下簡稱「平安銀行」)公允價值為人民幣91.675百萬元的債券從可供出售金融資產重分類至持有至到期投資以反映將其持有至到期的意圖和能力。於2017年6月30日，該部分金融資產的賬面價值為人民幣51.584百萬元(2016年12月31日：人民幣59.371百萬元)，公允價值為人民幣51.015百萬元(2016年12月31日：人民幣59.472百萬元)。假定該部分金融資產未予重分類，則在本期間還應確認為其他綜合收益的公允價值形成的損失為人民幣622百萬元(2016年6月30日止6個月期間：損失人民幣688百萬元)。本期間實際已轉回重分類日前形成的其他綜合收益為人民幣229百萬元(2016年6月30日止6個月期間：人民幣323百萬元)。

(2) 買入返售金融資產：

(人民幣百萬元)	2017年6月30日 (未經審計)	2016年12月31日 (經審計)
信託受益權	-	1,867
債券	16,860	53,449
票據	911	3,994
應收融資租賃款	7	15
股票及股票收益權	6,351	6,345
毛額	24,129	65,670
減：減值準備	(13)	(13)
淨額	24,116	65,657

中期簡要合併財務報表附註

截至2017年6月30日止6個月期間

20. 權益和其他投資

(人民幣百萬元)	2017年6月30日 (未經審計)	2016年12月31日 (經審計)
證券投資基金	93,360	103,394
權益證券	217,984	142,220
其他投資	204,402	181,294
	515,746	426,908

(1) 證券投資基金

(人民幣百萬元)	2017年6月30日 (未經審計)	2016年12月31日 (經審計)
可供出售，公允價值	66,325	54,590
因交易而持有	27,035	48,804
	93,360	103,394
上市	15,681	14,595
非上市	77,679	88,799
	93,360	103,394

(2) 權益證券

(人民幣百萬元)	2017年6月30日 (未經審計)	2016年12月31日 (經審計)
可供出售，公允價值	200,394	119,563
因交易而持有	17,590	22,657
	217,984	142,220
上市	216,629	140,433
非上市	1,355	1,787
	217,984	142,220

(3) 其他投資

(人民幣百萬元)	2017年6月30日 (未經審計)	2016年12月31日 (經審計)
可供出售，公允價值	177,755	162,486
可供出售，成本	5,444	6,698
以公允價值計量且其變動計入當期損益的投資		
– 因交易而持有	9,124	6,077
– 指定以公允價值計量且其變動計入當期損益	12,079	6,033
	204,402	181,294
上市	71,594	69,255
非上市	132,808	112,039
	204,402	181,294

21. 發放貸款及墊款

(人民幣百萬元)	2017年6月30日 (未經審計)	2016年12月31日 (經審計)
企業貸款及墊款		
貸款	937,075	941,937
貼現	4,596	14,846
個人貸款及墊款		
經營性貸款	101,874	97,534
信用卡	208,238	181,444
住房按揭貸款	124,479	85,229
汽車貸款	104,832	95,264
其他	118,099	82,262
毛額	1,599,193	1,498,516
減：貸款損失準備	(45,375)	(40,225)
淨額	1,553,818	1,458,291

貸款損失準備變動明細如下：

(人民幣百萬元)	截至2017年6月30日止6個月期間			2016年度		
	單項 (未經審計)	組合 (未經審計)	合計 (未經審計)	單項 (經審計)	組合 (經審計)	合計 (經審計)
1月1日	8,445	31,780	40,225	3,501	26,117	29,618
本期／年提取	13,266	9,582	22,848	22,719	22,772	45,491
本期／年轉出及核銷	(12,097)	(6,820)	(18,917)	(17,537)	(18,382)	(35,919)
本年／期收回						
- 收回原核銷貸款和 墊款導致的轉回	811	956	1,767	271	1,244	1,515
- 貸款和墊款因折現價值 上升導致轉回	(336)	-	(336)	(544)	-	(544)
本期／年其他變動	(16)	(196)	(212)	35	29	64
6月30日／12月31日	10,073	35,302	45,375	8,445	31,780	40,225

於2017年6月30日，本集團以賬面價值為人民幣2.963百萬元（2016年12月31日：人民幣3.096百萬元）的貼現票據作為本集團向中央銀行借款的質押品。

中期簡要合併財務報表附註

截至2017年6月30日止6個月期間

22. 應收保費

(人民幣百萬元)	2017年6月30日 (未經審計)	2016年12月31日 (經審計)
應收保費	44,093	36,783
減：壞賬準備	(1,712)	(1,458)
應收保費淨額	42,381	35,325
人壽保險	10,643	9,663
財產保險	31,738	25,662
應收保費淨額	42,381	35,325

應收保費信用期通常為1至6個月，應收保費並不計息。

本集團應收保費按賬齡列示如下：

(人民幣百萬元)	2017年6月30日 (未經審計)	2016年12月31日 (經審計)
3個月以內	39,369	34,287
3個月至1年	3,398	1,554
1年以上	1,326	942
	44,093	36,783

23. 應收賬款

(人民幣百萬元)	2017年6月30日 (未經審計)	2016年12月31日 (經審計)
應收保理款項	24,158	14,744
其他	8,682	7,759
毛額	32,840	22,503
減：壞賬準備	(213)	(150)
淨額	32,627	22,353

24. 應收融資租賃款

(人民幣百萬元)	2017年6月30日 (未經審計)	2016年12月31日 (經審計)
應收融資租賃抵消未實現的融資收益淨額	97,284	79,411
減：減值準備	(1,586)	(1,355)
淨額	95,698	78,056

25. 保險／投資合同保戶賬戶資產

(1) 保險合同保戶賬戶資產

(人民幣百萬元)	2017年6月30日 (未經審計)	2016年12月31日 (經審計)
貨幣資金、應收銀行及其他金融機構款項	3,496	5,293
權益和其他投資	27,101	26,495
以公允價值計量的固定到期日投資	6,300	6,756
以攤餘成本計量的固定到期日投資	422	638
其他資產	218	524
	37,537	39,706

(2) 投資合同保戶賬戶資產

(人民幣百萬元)	2017年6月30日 (未經審計)	2016年12月31日 (經審計)
貨幣資金、應收銀行及其他金融機構款項	179	1,384
權益和其他投資	1,248	1,228
以公允價值計量的固定到期日投資	2,461	1,106
以攤餘成本計量的固定到期日投資	160	160
其他資產	60	206
	4,108	4,084

中期簡要合併財務報表附註

截至2017年6月30日止6個月期間

26. 於聯營企業和合營企業的投資

於2017年6月30日，本集團的聯營企業和合營企業如下：

(人民幣百萬元)	2017年6月30日 (未經審計)	2016年12月31日 (經審計)
聯營企業		
威立雅水務(昆明)投資有限公司	264	266
威立雅水務(黃河)投資有限公司	223	240
威立雅水務(柳州)投資有限公司	117	120
山西太長高速公路有限責任公司	695	746
京滬高鐵股權投資計劃	6,300	6,300
陸金所控股有限公司(以下簡稱「陸金所控股」)	10,061	9,182
佛山市華泰房地產開發有限公司	951	908
博意投資有限公司	790	793
廣州璟侖房地產開發有限公司	517	523
深圳市金證科技股份有限公司	1,649	1,648
深圳招商平安資產管理有限責任公司	1,170	—
其他	11,655	10,087
小計	34,392	30,813
合營企業		
昆玉高速公路開發有限公司	1,119	1,243
南京名萬置業有限公司	1,663	1,689
北京昭泰房地產開發有限公司	1,229	1,243
武漢市地安君泰房地產開發有限公司	631	632
西安藍光美都企業管理服務有限公司	997	—
其他	14,994	13,335
小計	20,633	18,142
對聯營企業和合營企業的投資	55,025	48,955

上述聯營公司和合營公司不存在對本集團具有重大影響的或有負債。

27. 其他資產

(人民幣百萬元)	2017年6月30日	2016年12月31日
應收利息	48,085	44,980
其他應收款	69,646	66,361
應收分保賬款	10,065	12,365
抵債資產	4,935	4,505
預付賬款	3,900	4,597
交易性貴金屬	94,644	93,787
應收股利	1,595	67
存貨	5,099	5,380
其他	8,142	4,891
	246,111	236,933
減：資產減值準備		
其中：應收利息	(30)	(30)
其他應收款	(1,445)	(1,316)
應收分保賬款	(24)	(17)
抵債資產	(309)	(300)
預付賬款	(393)	(406)
存貨	(19)	(34)
其他	-	(24)
	243,891	234,806

28. 股本

(百萬股)	2017年6月30日 (未經審計)	2016年12月31日 (經審計)
註冊、已發行及繳足股份數量(每股面值人民幣1元)	18,280	18,280

中期簡要合併財務報表附註

截至2017年6月30日止6個月期間

29. 儲備、未分配利潤與少數股東權益

(人民幣百萬元)	股本溢價 (未經審計)	可供出售 金融資產 (未經審計)	影子 會計調整 (未經審計)	其他 (未經審計)	盈餘公積 (未經審計)	一般 風險準備 (未經審計)	外幣報表 折算差異 (未經審計)	未分配利潤 (未經審計)	少數 股東權益 (未經審計)	合計 (未經審計)
2017年1月1日餘額	115,447	20,525	(3,229)	6,749	11,366	36,799	1,253	176,259	103,012	468,181
淨利潤	-	-	-	-	-	-	-	43,427	5,666	49,093
其他綜合收益	-	13,444	(3,039)	(90)	-	-	(589)	-	201	9,927
綜合收益總額合計	-	13,444	(3,039)	(90)	-	-	(589)	43,427	5,867	59,020
對股東的分配(附註15)	-	-	-	-	-	-	-	(10,054)	-	(10,054)
提取盈餘公積	-	-	-	-	798	-	-	(798)	-	-
提取一般風險準備	-	-	-	-	-	39	-	(39)	-	-
支付給少數股東的股利	-	-	-	-	-	-	-	-	(1,654)	(1,654)
與少數股東的權益性交易	(709)	-	-	-	-	-	-	-	(780)	(1,489)
少數股東增資	(9)	-	-	-	-	-	-	-	372	363
持股計劃	-	-	-	(306)	-	-	-	-	-	(306)
其他	229	-	-	27	-	-	-	-	101	357
2017年6月30日餘額	114,958	33,969	(6,268)	6,380	12,164	36,838	664	208,795	106,918	514,418
(人民幣百萬元)	股本溢價 (未經審計)	可供出售 金融資產 (未經審計)	影子 會計調整 (未經審計)	其他 (未經審計)	盈餘公積 (未經審計)	一般 風險準備 (未經審計)	外幣報表 折算差異 (未經審計)	未分配利潤 (未經審計)	少數 股東權益 (未經審計)	合計 (未經審計)
2016年1月1日餘額	115,539	32,768	(6,659)	2,150	8,498	28,248	86	135,338	79,323	395,291
淨利潤	-	-	-	-	-	-	-	40,776	5,532	46,308
其他綜合收益	-	(13,410)	3,872	(39)	-	-	480	-	(32)	(9,129)
綜合收益總額合計	-	(13,410)	3,872	(39)	-	-	480	40,776	5,500	37,179
對股東的分配(附註15)	-	-	-	-	-	-	-	(6,398)	-	(6,398)
提取盈餘公積	-	-	-	-	1,385	-	-	(1,385)	-	-
提取一般風險準備	-	-	-	-	-	6	-	(6)	-	-
支付給少數股東的股利	-	-	-	-	-	-	-	-	(974)	(974)
收購子公司	-	-	-	-	-	-	-	-	5,424	5,424
與少數股東的權益性交易	(1,604)	-	-	-	-	-	-	-	(2,935)	(4,539)
少數股東增資	1,900	-	-	-	-	-	-	-	2,070	3,970
持股計劃	-	-	-	(293)	-	-	-	-	-	(293)
子公司發行其他權益工具	-	-	-	-	-	-	-	-	10,236	10,236
其他	-	-	-	4,416	-	-	-	-	-	4,416
2016年6月30日餘額	115,835	19,358	(2,787)	6,234	9,883	28,254	566	168,325	98,644	444,312

30. 持股計劃

本公司採納核心人員持股計劃(「本計劃」)以提供予本公司及下屬子公司的核心人員(包括執行董事和高級管理層)。該等股份在滿足一定的業績目標後方可歸屬於獲批准參與本計劃的核心員工。

與持股計劃相關的儲備變動如下：

截至2017年6月30日止6個月期間 (人民幣百萬元)	持股計劃所持股份 (未經審計)	職工服務的價值 (未經審計)	合計 (未經審計)
2017年1月1日	(679)	431	(248)
持股計劃購入股份(i)	(603)	-	(603)
股份支付費用(ii)	-	264	264
行權	244	(244)	-
失效	33	-	33
2017年6月30日	(1,005)	451	(554)

截至2016年6月30日止6個月期間 (人民幣百萬元)	持股計劃所持股份 (未經審計)	職工服務的價值 (未經審計)	合計 (未經審計)
2016年1月1日	(312)	185	(127)
持股計劃購股成本(i)	(482)	-	(482)
股份支付費用(ii)	-	170	170
行權	96	(96)	-
失效	19	-	19
2016年6月30日	(679)	259	(420)

(i) 於2017年3月23日至2017年3月27日期間，本計劃通過市場購入本公司A股股票16,419,990股，成交均價為每股人民幣36.74元。

於2016年3月17日至2016年3月21日本計劃通過市場購入本公司A股股票14,803,850股，成交均價為每股人民幣32.53元。

(ii) 本集團於截至2017年6月30日止6個月期間發生的股份支付費用以及以股份支付換取的職工服務總額為人民幣264百萬元(截至2016年6月30日止6個月期間：人民幣170百萬元)。

中期簡要合併財務報表附註

截至2017年6月30日止6個月期間

31. 應付銀行及其他金融機構款項

(人民幣百萬元)	2017年6月30日 (未經審計)	2016年12月31日 (經審計)
其他銀行及金融機構的存款	406,795	437,495
向中央銀行借款	84,684	19,137
短期借款	70,657	56,904
長期借款	87,286	71,258
	649,422	584,794

32. 賣出回購金融資產款

(人民幣百萬元)	2017年6月30日 (未經審計)	2016年12月31日 (經審計)
債券	164,078	89,166
其他	200	—
	164,278	89,166

於2017年6月30日，本集團在銀行間市場進行正回購交易形成的賣出回購證券款對應的質押債券面值為人民幣90.267百萬元（2016年12月31日：人民幣56.633百萬元）。質押債券在正回購交易期間流通受限。

於2017年6月30日，本集團在證券交易所質押庫的債券面值為人民幣133.818百萬元（2016年12月31日：人民幣106.230百萬元）。質押庫債券在存放質押庫期間流通受限。在滿足不低於債券回購交易餘額的條件下，本集團可在短期內轉回存放在質押庫的債券。

本集團在證券交易所進行債券正回購交易時，證券交易所要求本集團在回購期內持有的證券交易所交易的債券和／或在新質押式回購下轉入質押庫的債券，按證券交易所規定的比例折算為標準券後，不低於債券回購交易的餘額。

33. 客戶存款及保證金

(人民幣百萬元)	2017年6月30日 (未經審計)	2016年12月31日 (經審計)
客戶存款		
活期存款		
- 公司客戶	517,395	609,902
- 個人客戶	173,566	160,708
定期存款		
- 公司客戶	711,343	620,134
- 個人客戶	112,207	82,206
存入保證金	246,486	320,255
國庫定期存款	37,380	34,661
財政性存款	39,292	33,448
應解及匯出匯款	3,361	6,980
	1,841,030	1,868,294
代理買賣證券款		
- 公司客戶	4,776	5,988
- 個人客戶	19,897	20,095
	24,673	26,083
	1,865,703	1,894,377

於2017年6月30日，本集團賬面價值為人民幣31.178百萬元（2016年12月31日：人民幣29.928百萬元）的分類為持有至到期金融資產的債券投資和賬面價值為人民幣9.155百萬元（2016年12月31日：人民幣5.542百萬元）的分類為應收賬款類投資的債券作為本集團國庫定期存款的質押品。

34. 保險合同負債

(人民幣百萬元)	2017年6月30日 (未經審計)	2016年12月31日 (經審計)
壽險責任準備金	1,116,439	990,737
投資型保單賬戶餘額	473,845	431,711
保險合同保戶賬戶負債	37,537	39,706
未到期責任準備金	106,990	95,509
未決賠款準備金	80,194	67,810
	1,815,005	1,625,473

中期簡要合併財務報表附註

截至2017年6月30日止6個月期間

35. 應付債券

發行人	類別	期限	發行面值 (人民幣百萬元)	發行年份	票面年利率	2017年6月30日 (未經審計)	2016年12月31日 (經審計)
平安壽險	次級債券	10年	9,000	2012年	前5年：5.00% 後5年：7.00% (若未行使贖回權)	-	9,385
平安壽險	次級債券	10年	8,000	2014年	前5年：5.90% 後5年：7.90% (若未行使贖回權)	8,227	8,186
平安壽險	資本補充債券	10年	5,000	2015年	前5年：3.90% 後5年：4.90% (若未行使贖回權)	5,024	5,012
平安壽險	資本補充債券	10年	10,000	2016年	前5年：3.82% 後5年：4.82% (若未行使贖回權)	10,035	10,011
平安壽險	離岸美元債券	3年	4,592	2016年	2.38%	4,719	4,825
平安壽險	離岸美元債券	5年	3,280	2016年	2.88%	3,365	3,443
平安產險	次級債券	10年	3,000	2012年	前5年：4.65% 後5年：6.65% (若未行使贖回權)	3,129	3,112
平安產險	資本補充債	10年	5,000	2015年	前5年：4.79% 後5年：5.79% (若未行使贖回權)	5,030	5,017
平安銀行	混合資本債券	15年	1,500	2009年	前10年：5.70% 後5年：8.70% (若未行使贖回權)	1,466	1,465
平安銀行	混合資本債券	15年	3,650	2011年	7.50%	3,650	3,650
平安銀行	二級資本債券	10年	6,000	2014年	6.50%	6,000	6,000
平安銀行	二級資本債券	10年	9,000	2014年	6.80%	9,000	9,000
平安銀行	二級資本債券	10年	10,000	2016年	3.85%	10,000	10,000

35. 應付債券（續）

發行人	類別	期限	發行面值 (人民幣百萬元)	發行年份	票面年利率	2017年6月30日 (未經審計)	2016年12月31日 (經審計)
平安銀行	同業存單	1-3年	5,500	2016年 - 2017年	2.95%-3.75%	5,552	3,971
平安銀行	同業存單	1年以內	319,220	2016年 - 2017年	2.85%-5.00%	314,982	229,378
益成國際有限公司	離岸人民幣債券	5年	2,100	2013年	4.75%	2,100	2,095
益成國際有限公司	離岸人民幣債券	3年	850	2014年	4.15%	-	850
益成國際有限公司	離岸人民幣債券	5年	750	2014年	4.95%	751	749
益成國際有限公司	離岸新加坡債券	5.5年	1,779	2014年	4.13%	1,816	1,755
益成國際有限公司	離岸港幣債券	5年	1,272	2016年	3.00%	1,331	1,370
益成國際有限公司	離岸美元債券	5年	1,336	2016年	3.20%	1,352	1,384
益成國際有限公司	離岸美元債券	5年	668	2016年	3.20%	676	692
平安證券股份有限公司 (以下簡稱「平安證券」)	次級債券	2年	3,000	2014年	6.50%	-	3,000
平安證券	公司債	6個月	1,000	2016年	3.50%	-	1,000
平安證券	公司債	3年	1,500	2016年	3.50%	1,500	1,500
平安證券	公司債	6個月	1,000	2017年	3.97%	1,000	-
平安證券	公司債	3年	1,300	2017年	4.65%	1,300	-

中期簡要合併財務報表附註

截至2017年6月30日止6個月期間

35. 應付債券 (續)

發行人	類別	期限	發行面值 (人民幣百萬元)	發行年份	票面年利率	2017年6月30日 (未經審計)	2016年12月31日 (經審計)
平安證券	公司債	5年	1,200	2017年	4.99%	1,200	-
平安國際金融有限公司	私募票據	3年	445	2014年	4.40%	-	445
平安國際融資租賃 有限公司(以下簡稱 「平安融資租賃」)	私募票據	3年	1,500	2016年	4.55%	1,500	1,500
平安融資租賃	私募票據	3年	1,000	2016年	3.50%	1,000	1,000
平安融資租賃	私募票據	3年	1,000	2016年	3.35%	1,000	1,000
平安融資租賃	私募票據	3年	1,500	2016年	3.45%	1,500	1,500
平安融資租賃	中期票據	3年	500	2016年	3.45%	500	500
平安融資租賃	中期票據	3年	1,000	2016年	3.34%	1,000	1,000
平安融資租賃	中期票據	3年	1,000	2016年	3.58%	1,000	1,000
平安融資租賃	中期票據	5年	1,500	2016年	3.50%	1,500	1,500
平安融資租賃	中期票據	3年	2,100	2017年	5.50%	2,106	-
平安融資租賃	短期融資券	1年	450	2016年	3.00%	-	450
平安融資租賃	短期融資券	1年	500	2016年	2.95%	-	500
平安融資租賃	短期融資券	1年	550	2016年	2.96%	-	550
平安融資租賃	短期融資券	270天	1,000	2016年	4.35%	1,000	1,000

35. 應付債券 (續)

發行人	類別	期限	發行面值 (人民幣百萬元)	發行年份	票面年利率	2017年6月30日 (未經審計)	2016年12月31日 (經審計)
平安融資租賃	短期融資券	160天	1,500	2017年	4.55%	1,500	-
平安融資租賃	短期融資券	180天	1,500	2017年	4.20%	1,500	-
平安融資租賃	短期融資券	210天	2,000	2017年	4.62%	2,000	-
平安融資租賃	短期融資券	270天	500	2017年	4.91%	500	-
平安融資租賃	短期融資券	270天	1,500	2017年	4.95%	1,500	-
平安融資租賃	短期融資券	1年	500	2017年	4.90%	500	-
平安融資租賃	短期融資券	1年	1,000	2017年	4.98%	1,000	-
富慶投資管理有限公司	公募離岸人民幣債	3年	1,000	2015年	4.85%	996	994
Fuxiang Investment Management Limited	公募離岸美元中期票據	3年	2,079	2016年	3.63%	2,020	2,062
Fuxiang Investment Management Limited	公募離岸港幣中期票據	5年	1,321	2017年	3.80%	1,299	-
平安不動產有限公司 (以下簡稱 「平安不動產」)	中期票據	3年	2,000	2016年	3.27%	1,994	1,993
平安不動產	中期票據	3年	2,000	2016年	3.60%	1,995	1,993
平安不動產	公司債	7年	4,000	2016年	3.28%	3,989	3,988
						436,104	349,825

36. 受託業務

(人民幣百萬元)	2017年6月30日 (未經審計)	2016年12月31日 (經審計)
信託受託資產	615,622	656,437
企業年金投資及受託資產	335,206	317,011
資產管理受託資產	556,726	558,374
銀行業務委託貸款	431,791	406,922
銀行業務委託理財資產	589,567	742,477
	2,528,912	2,681,221

以上項目均在資產負債表外核算。

中期簡要合併財務報表附註

截至2017年6月30日止6個月期間

37. 金融工具的公允價值及其層次確認

本集團的主要金融工具，包括現金、存放銀行及其他金融機構款項、定期存款、債券、證券投資基金、權益證券、貸款、借款、其他銀行及金融機構的存款及客戶存款及保證金等。本集團持有多種因經營保險而直接產生的其他金融資產和金融負債，如應收保費、應收分保賬款和應付賠付款等。

(1) 金融工具分類

下表按類別列示了本集團主要金融工具的賬面價值和公允價值：

(人民幣百萬元)	賬面價值		公允價值	
	2017年6月30日 (未經審計)	2016年12月31日 (經審計)	2017年6月30日 (未經審計)	2016年12月31日 (經審計)
金融資產				
可供出售金融資產				
債券	223,421	193,904	223,421	193,904
基金	66,325	54,590	66,325	54,590
股票	200,394	119,563	200,394	119,563
其他投資	177,755	162,486	177,755	162,486
以公允價值計量且其變動計入當期損益的 金融資產				
債券	80,746	70,392	80,746	70,392
基金	27,035	48,804	27,035	48,804
股票	17,590	22,657	17,590	22,657
其他投資	21,203	12,110	21,203	12,110
衍生金融資產	5,970	8,836	5,970	8,836
持有至到期金融資產				
債券	1,150,882	1,009,714	1,156,945	1,049,062
貸款及應收款項				
現金、存放銀行及其他金融機構款項	495,916	561,143	495,916	561,143
存放中央銀行款項以及法定保證金	298,744	318,860	298,744	318,860
發放貸款及墊款	1,553,818	1,458,291	1,554,111	1,460,853
債券	84,563	68,856	84,897	68,856
債權計劃	691,180	648,266	688,940	649,922
保戶質押貸款	73,994	64,634	73,994	64,634
買入返售金融資產	24,116	65,657	24,116	65,657
理財產品	73,915	34,868	73,915	34,868
應收保費	42,381	35,325	42,381	35,325
應收賬款	32,627	22,353	32,627	22,353
應收融資租賃款	95,698	78,056	95,698	78,056
其他資產	128,211	123,169	128,211	123,169
金融資產總計	5,566,484	5,182,534	5,570,934	5,226,100

37. 金融工具的公允價值及其層次確認(續)

(1) 金融工具分類(續)

(人民幣百萬元)	賬面價值		公允價值	
	2017年6月30日 (未經審計)	2016年12月31日 (經審計)	2017年6月30日 (未經審計)	2016年12月31日 (經審計)
金融負債				
衍生金融負債	5,933	8,715	5,933	8,715
其他金融負債				
應付銀行及其他金融機構款項	649,422	584,794	649,422	584,794
賣出回購金融資產款	164,278	89,166	164,278	89,166
交易性金融負債	17,172	25,883	17,172	25,883
客戶存款及保證金	1,865,703	1,894,377	1,865,703	1,894,377
應付賬款	5,355	8,565	5,355	8,565
保險應付款	63,717	61,148	63,717	61,148
保戶投資合同負債	43,695	40,846	43,695	40,846
應付保單紅利	43,320	39,216	43,320	39,216
應付債券	436,104	349,825	436,165	350,868
其他負債	216,293	211,181	216,293	211,181
金融負債合計	3,510,992	3,313,716	3,511,053	3,314,759

以上金融資產和負債不包括投資連結保險賬戶餘額。

中期簡要合併財務報表附註

截至2017年6月30日止6個月期間

37. 金融工具的公允價值及其層次確認（續）

(2) 金融工具的公允價值及其層次

本集團確定金融資產和金融負債公允價值的方法已在2016年度財務報表中披露，還披露了各層次公允價值明細表。本集團採用的公允價值在披露時分為以下層次：

第一層次是指同類資產或負債在活躍市場上（未經調整）的報價。活躍市場的標志是存在容易獲取的及時的交易所、券商、經紀人、行業協會、定價機構及監管機構的報價，並且此類報價能夠代表實際發生的公平市場交易的價格。本集團主要採用收盤價作為金融資產的計價。第一層次的金融工具主要包括交易所上市的股票、基金、債券和開放式基金；

第二層次是採用直接（比如取自價格）或間接（比如根據價格推算的）可觀察到的、除市場報價以外的有關資產或負債的輸入值進行估值。此類估值方法最大限度利用了觀察的市場數據並盡少使用公司自身參數；

第三層次是採用可觀察到的市場數據以外的變量為基礎確定的資產或負債的輸入值（不可觀察輸入值）進行估值。

公允價值計量中的層次取決於對計量整體具有重大意義的最低層次的輸入值，基於此考慮，輸入值的重要程度應從公允價值計量整體角度考慮。

對第二層次及第三層次金融工具的評估方法：

對於第二層次金融工具，其估值普遍根據第三方估值服務對相同或同類資產的報價，或通過估值技術利用可觀察的市場參數及近期交易價格來確定公允價值。估值服務提供商通過收集、分析和解釋多重來源的相關市場交易信息和其他關鍵估值模型的參數，並採用廣泛應用的內部估值技術，提供各種證券的理論報價。銀行間市場進行交易的債權型證券，若以銀行間債券市場近期交易價格或估值服務商提供的價格進行估值的，屬於第二層次。本集團第二層次的金融工具中，人民幣債券的公允價值按照中央國債登記結算有限責任公司的估值結果確定。所有重大估值參數均採用可觀察市場信息。

對於第三層次金融工具，其公允價值根據如貼現現金流模型和其他類似方法等估值技術確定。判斷公允價值歸屬第三層次主要根據計量資產公允價值所依據的某些無法直接觀察的參數的重要性，以及估值方法如貼現現金流模型和其他類似估值技術。

37. 金融工具的公允價值及其層次確認(續)

(2) 金融工具的公允價值及其層次(續)

下表為以公允價值計量的金融工具按三個層次披露的分析：

(人民幣百萬元)	2017年6月30日			公允價值合計 (未經審計)
	第一層次 (未經審計)	第二層次 (未經審計)	第三層次 (未經審計)	
金融資產				
以公允價值計量且其變動計入當期損益的 金融資產				
債券	3,391	77,355	-	80,746
基金	21,459	5,257	319	27,035
股票	17,362	228	-	17,590
其他投資	261	15,718	5,224	21,203
	42,473	98,558	5,543	146,574
衍生金融資產				
利率掉期	-	251	-	251
貨幣遠期及掉期	-	2,572	-	2,572
其他	-	3,147	-	3,147
	-	5,970	-	5,970
可供出售金融資產				
債券	47,486	175,935	-	223,421
基金	60,395	5,744	186	66,325
股票	196,106	4,288	-	200,394
其他投資	-	34,266	143,489	177,755
	303,987	220,233	143,675	667,895
金融資產合計	346,460	324,761	149,218	820,439
金融負債				
衍生金融負債				
利率掉期	-	283	-	283
貨幣遠期及掉期	-	2,372	-	2,372
其他	-	3,278	-	3,278
	-	5,933	-	5,933
其他為交易而持有的金融負債	14,111	2,700	361	17,172
金融負債合計	14,111	8,633	361	23,105

中期簡要合併財務報表附註

截至2017年6月30日止6個月期間

37. 金融工具的公允價值及其層次確認(續)

(2) 金融工具的公允價值及其層次(續)

下表為以公允價值計量的金融工具按三個層次披露的分析(續):

(人民幣百萬元)	2016年12月31日			
	第一層次 (經審計)	第二層次 (經審計)	第三層次 (經審計)	公允價值合計 (經審計)
金融資產				
以公允價值計量且其變動計入當期損益的				
金融資產				
債券	2,206	68,186	–	70,392
基金	40,710	8,076	18	48,804
股票	22,412	245	–	22,657
其他投資	116	7,291	4,703	12,110
	65,444	83,798	4,721	153,963
衍生金融資產				
利率掉期	–	422	–	422
貨幣遠期及掉期	–	3,434	–	3,434
其他	–	4,980	–	4,980
	–	8,836	–	8,836
可供出售金融資產				
債券	41,608	152,296	–	193,904
基金	49,161	5,429	–	54,590
股票	116,141	3,422	–	119,563
其他投資	–	43,339	119,147	162,486
	206,910	204,486	119,147	530,543
金融資產合計	272,354	297,120	123,868	693,342
金融負債				
衍生金融負債				
利率掉期	–	354	–	354
貨幣遠期及掉期	–	4,492	–	4,492
其他	–	3,869	–	3,869
	–	8,715	–	8,715
其他為交易而持有的金融負債	22,326	3,361	196	25,883
金融負債合計	22,326	12,076	196	34,598

以上金融工具層次披露均不包含投資連結保險賬戶餘額。

於本期間，第一公允價值層次和第二公允價值層次之間沒有重大轉移，也無重大轉出或者轉入第三公允價值層次的投資。

38. 風險與資本管理

(1) 保險風險

保險風險是指由於對保險事故發生的頻率、嚴重程度、退保情況等因素估計不足，導致實際賠付超出預期賠付的風險。在保險合同下，本集團面臨的主要風險是實際賠款及保戶利益給付超過已計提保險負債的賬面額。這種風險在下列情況下均可能出現：

- ▶ 發生性風險 – 保險事故發生的數量與預期不同的可能性。
- ▶ 嚴重性風險 – 保險事故產生的成本與預期不同的可能性。
- ▶ 發展性風險 – 保險人的責任金額在合同期結束時出現變動的可能性。

風險的波動性可通過把損失風險分散至大批保險合同組合而得以改善，因為較分散的合同組合很少因組合中某部分的變動而使整體受到影響。慎重選擇和實施承保策略和方針也可改善風險的波動性。

本集團保險業務包括長期人壽保險合同、財產保險和短期人壽保險合同等。就以死亡為承保風險的合同而言，傳染病、生活方式的巨大改變和自然災害均為可能增加整體索賠率的重要因素，而導致比預期更早或更多的索賠。就以生存為承保風險的合同而言，最重要的影響因素是有助延長壽命的醫學水平和社會條件的不斷改善。就財產保險合同而言，索賠經常受到自然災害、巨災、恐怖襲擊等因素影響。

目前，風險在本集團所承保的各地區未存在重大分別，但不合理的金額集中可能對基於組合進行賠付的嚴重程度產生影響。

對於含固定和保證給付以及固定未來保費的合同，並無可減少保險風險的重大緩和條款和情況。但是，對於若干分紅保險合同而言，其分紅特徵使較大部分保險風險由投保方所承擔。

保險風險也會受保戶終止合同、降低保費、拒絕支付保費或行使年金轉換權利影響。因此，保險風險受保單持有人的行為和決定影響。

保險風險集中度

本集團的保險業務主要集中在中國境內，因此按地域劃分的保險風險主要集中在中國境內。

本集團保險風險按業務類別劃分的集中度於附註34 – 保險合同負債中反映。

中期簡要合併財務報表附註

截至2017年6月30日止6個月期間

38. 風險與資本管理（續）

(1) 保險風險（續）

假設

(a) 長期人壽保險合同

本集團在計量長期人壽保險合同的保險責任準備金過程中須對折現率／投資收益率、死亡率、發病率、退保率、保單紅利假設及費用假設等作出重大判斷。

(b) 財產及短期人壽保險合同

估計採用的主要假設包括各事故年度的平均賠付成本、理賠費用、賠付通脹因素及賠案數目，基於本集團的過往賠付經驗確定。須運用判斷來評估外部因素（如司法裁決及政府立法等）對估計的影響。

其他主要假設包括結付延遲等。

(c) 再保險

本集團主要通過訂立再保險合同控制保險業務的損失風險。大部份分保業務為成數分保及溢額分保，並按產品類別設立不同自留額。對於可從再保險公司攤回的賠款金額，使用與原保單一致的假設進行估計，並在資產負債表內列示為應收分保合同準備金或應收分保賬款。

儘管本集團可能已訂立再保險合同，但這並不解除本集團對保戶承擔的直接責任。因此再保險存在因再保險公司未能履行再保險合同應承擔的責任而產生的信用風險。

(2) 市場風險

市場風險是指因市場價格波動而引起的金融工具公允價值或未來現金流變動的風險。市場風險包括因匯率（外匯風險）、市場利率（利率風險）和市場價格（價格風險）波動而引起的三種風險。

(a) 外匯風險

外匯風險是指因匯率變動產生損失的風險。人民幣與本集團從事業務地區的其他貨幣之間的匯率波動會影響本集團的財務狀況和經營業績。目前本集團面臨的外匯風險主要來自美元對人民幣，港元對人民幣和歐元對人民幣的匯率波動。現時本集團務求通過減少外匯淨頭寸的方法來降低外匯風險。

(b) 價格風險

本集團面臨的價格風險與價值隨市價變動而改變（由利率風險和外匯風險引起的變動除外）的金融資產和負債有關，主要是分類為可供出售的金融資產及以公允價值計量且其變動計入當期損益的上市股票及證券投資基金。

上述投資因投資工具的市值變動而面臨價格風險，該變動可因只影響個別金融工具或其發行人的因素所致，亦可因影響市場上交易的所有金融工具的因素所致。

本集團通過分散投資、為不同證券投資設置投資上限等方法來管理價格風險。

38. 風險與資本管理（續）

(2) 市場風險（續）

(c) 利率風險

利率風險是指金融工具的價值／未來現金流量會因市場利率變動而出現波動的風險。

浮動利率工具使本集團面臨現金流利率風險，而固定利率工具使本集團面臨公允價值利率風險。

本集團的利率風險政策規定其須維持一個適當的固定及浮動利率工具組合，以管理利率風險。有關政策亦規定本集團管理計息金融資產及計息金融負債的到期情況。浮動利率工具一般不到一年便會重新估價一次。固定利率工具的利率在有關金融工具初始時固定，在到期前不會改變。

(3) 信用風險

信用風險是指由於債務人或者交易對手不能履行合同義務，或者信用狀況的不利變動而造成損失的風險。本集團主要面臨的信用風險與存放在商業銀行的存款、發放貸款及墊款、債券投資、與再保險公司的再保險安排、保戶質押貸款、融資融券、財務擔保及貸款承諾等有關。本集團通過使用多項控制措施，對信用風險進行識別、計量、監督及報告。

銀行信貸業務的信用風險

本集團銀行業務制訂了一整套規範的信貸審批流程和內部控制機制，對信貸業務實行全流程管理。公司貸款和零售貸款的信貸管理程序可分為：信貸調查、信貸審查、信貸審批、信貸放款、貸後監控和清收管理。

財務擔保及貸款承諾產生的風險在實質上與貸款和墊款的風險相似。因此，該類交易的申請、貸後管理以及抵質押擔保要求等與貸款和墊款業務相同。

本集團在中國銀行業監督管理委員會五級分類制度的基礎上，將信貸資產風險分為十級，根據貸款的不同級別，採取不同的管理政策。隨着新資本協議項目在銀行業務的推進，銀行業務將逐步建立更為科學、符合內控要求的評級體系。

投資業務的信用風險

本集團的債權型投資主要通過內部評級政策及流程對現有投資進行信用評級，選擇具有較高信用資質的交易對手，並設立嚴格的准入標準。

本集團的權益型投資主要包括股票、基金、信託產品、理財產品、資管計劃、股權投資及其他投資。本集團主要通過前期盡職調查，評估交易對手的恰當性等對現有投資進行信用管理，藉以減輕及恰當管理信用風險。

中期簡要合併財務報表附註

截至2017年6月30日止6個月期間

38. 風險與資本管理（續）

(3) 信用風險（續）

保險業務的信用風險

本集團在簽訂再保險合同之前，會對再保險公司進行信用評估，選擇具有較高信用資質的再保險公司以降低信用風險。

保戶質押貸款的額度是根據客戶有效保單現金價值給予一定的折扣而設定，其保單貸款的期限在保單有效期內，與其相關的信用風險將不會對2017年6月30日和2016年12月31日的本集團合併財務報表產生重大影響。

信用風險敞口

在不考慮擔保或其他信用增級方法的影響下，對於表內資產，最大信用風險敞口以資產負債表中賬面淨額列示。本集團還因提供信貸承諾而面臨信用風險，詳見附註41(3)中披露。

擔保及其他信用增級

本集團根據交易對手的信用風險評估決定所需的擔保物金額及類型。對於擔保物類型和評估參數，本集團實施了相關指南。

擔保物主要有以下幾種類型：

- ▶ 對於保戶質押貸款，擔保物主要為保單現金價值；
- ▶ 對於買入返售交易，擔保物主要為票據、貸款和有價證券；
- ▶ 對於商業貸款，擔保物主要為房地產、存貨、股權和應收賬款等；
- ▶ 對於個人貸款，擔保物主要為居民住宅。

管理層會關注擔保物的市場價值，根據相關協議要求追加擔保物，並在進行損失準備的充足性審查時監視擔保物的市價變化。

本集團採取有序的方式處置抵債資產。處置所得用於清償或減少尚未收回的款項。一般而言，本集團不會將得到的抵債資產用於商業用途。

(4) 流動性風險

流動性風險是指本集團無法籌集足夠資金或不能及時以合理的價格將資產變現以償還到期債務的風險。

本集團部分保單允許退保、減保或以其他方式提前終止保單，使本集團面臨潛在的流動性風險。本集團通過匹配投資資產的期限與對應保險責任的期限來控制流動性風險及確保本集團能夠履行付款責任，及時為本集團的借貸和投資業務提供資金。

本集團的銀行業務有潛在的流動性風險。本集團按日監控資金來源與資金運用情況、存貸款規模、以及快速資金比例。同時，在運用多種流動性風險管理標準指標時，採用將預測結果與壓力測試相結合的方式，對未來流動性風險水平進行預估，並針對特定情況提出相應解決方案。本集團通過優化資產負債結構，保持穩定的存款基礎等方法來控制銀行流動性風險。

38. 風險與資本管理(續)

(4) 流動性風險(續)

下表按未折現的剩餘合同現金流／預期現金流列示了本集團金融資產、金融負債及保險合同負債(不含投資連結賬戶餘額)的到期情況。

(人民幣百萬元)	2017年6月30日						合計 (未經審計)
	即時償還 (未經審計)	3個月以內 (未經審計)	3-12個月 (未經審計)	1年至5年 (未經審計)	5年以上 (未經審計)	無期限 (未經審計)	
現金、存放銀行及 其他金融機構款項	132,203	125,890	136,530	127,200	6,509	-	528,332
存放中央銀行款項及法定保證金	31,411	1,522	461	12,191	-	255,001	300,586
固定到期日投資	26,297	356,916	381,454	1,024,158	1,499,361	-	3,288,186
權益和其他投資	1,514	6,808	14,739	12,722	2,235	495,567	533,585
發放貸款及墊款	49,613	381,465	496,046	538,688	314,430	-	1,780,242
應收保費	5,794	15,577	12,142	8,815	53	-	42,381
應收賬款	185	10,696	13,499	9,780	-	-	34,160
應收融資租賃款	-	8,913	24,105	57,191	5,489	-	95,698
其他資產	21,479	32,950	18,647	8,608	2,979	-	84,663
	268,496	940,737	1,097,623	1,799,353	1,831,056	750,568	6,687,833
應付銀行及其他金融機構款項	137,909	299,885	154,020	66,301	9,639	-	667,754
交易性金融負債	2,605	8,855	5,894	-	-	-	17,354
賣出回購金融資產款	-	164,153	200	-	-	-	164,353
客戶存款及保證金	770,848	429,936	398,825	313,844	3,569	-	1,917,022
應付賬款	121	226	5,008	-	-	-	5,355
保險應付款	58,491	4,260	711	255	-	-	63,717
保險合同負債	-	60,794	(26,495)	(5,364)	4,796,456	-	4,825,391
保險及保戶投資合同負債	-	1,312	4,754	13,472	31,154	-	50,692
應付保單紅利	43,320	-	-	-	-	-	43,320
應付債券	-	182,555	153,763	69,262	36,776	-	442,356
其他負債	33,101	117,988	84,172	41,790	1,221	-	278,272
	1,046,395	1,269,964	780,852	499,560	4,878,815	-	8,475,586
衍生工具現金流量							
以淨值交割的衍生金融工具	-	39	(133)	(151)	-	-	(245)
以總額交割的衍生金融工具							
其中：現金流入	73,923	259,061	260,350	18,724	-	-	612,058
現金流出	(74,088)	(258,671)	(259,472)	(18,893)	-	-	(611,124)
	(165)	390	878	(169)	-	-	934
信貸承諾	3,350	194,306	176,451	76,719	80,011	-	530,837

中期簡要合併財務報表附註

截至2017年6月30日止6個月期間

38. 風險與資本管理 (續)

(4) 流動性風險 (續)

(人民幣百萬元)	2016年12月31日						合計 (未經審計)
	即時償還 (未經審計)	3個月以內 (未經審計)	3-12個月 (未經審計)	1年至5年 (未經審計)	5年以上 (未經審計)	無期限 (未經審計)	
現金、存放銀行及 其他金融機構款項	117,588	215,329	142,351	111,867	1,771	-	588,906
存放中央銀行款項及法定保證金	52,780	5,527	1,614	6,257	-	254,116	320,294
固定到期日投資	26,165	298,335	398,111	928,015	1,323,323	-	2,973,949
權益和其他投資	6,786	9,992	21,915	11,279	7,133	393,006	450,111
發放貸款及墊款	45,651	349,707	499,454	508,345	252,309	-	1,655,466
應收保費	3,760	14,054	10,620	6,818	73	-	35,325
應收賬款	19	9,427	4,360	8,798	-	-	22,604
應收融資租賃款	-	3,819	20,641	52,084	1,512	-	78,056
其他資產	20,265	28,100	15,931	10,063	9,778	-	84,137
	273,014	934,290	1,114,997	1,643,526	1,595,899	647,122	6,208,848
應付銀行及其他金融機構款項	113,534	319,332	90,661	63,331	8,753	-	595,611
交易性金融負債	3,454	21,114	1,617	-	-	-	26,185
賣出回購金融資產款	-	89,266	-	-	-	-	89,266
客戶存款及保證金	832,094	358,233	433,847	320,893	3,109	-	1,948,176
應付賬款	7	48	8,510	-	-	-	8,565
保險應付款	51,302	8,231	1,603	12	-	-	61,148
保險合同負債	-	53,502	29,091	43,488	4,316,483	-	4,442,564
保險及保戶投資合同負債	-	1,242	4,233	13,797	32,296	-	51,568
應付保單紅利	39,216	-	-	-	-	-	39,216
應付債券	-	148,046	115,658	79,226	48,714	-	391,644
其他負債	20,693	30,119	100,355	52,275	1,725	-	205,167
	1,060,300	1,029,133	785,575	573,022	4,411,080	-	7,859,110
衍生工具現金流量							
以淨值交割的衍生金融工具	(29)	(587)	(38)	(131)	-	-	(785)
以總額交割的衍生金融工具							
其中：現金流入	65,778	250,657	196,367	22,833	-	-	535,635
現金流出	(64,984)	(250,622)	(196,763)	(23,105)	-	-	(535,474)
	794	35	(396)	(272)	-	-	161
信貸承諾	3,425	236,106	283,237	71,416	54,930	-	649,114

管理層預計在信貸承諾到期時有關承諾並不會被借款人全部使用。

分類為保險合同的投資連結保險合同項下的資產及負債，作為保險合同保戶賬戶資產及負債列示。分類為投資合同的投資連結保險合同項下的資產及負債，作為投資合同保戶賬戶資產及負債列示。不同投資連結保險組合的資產負債與其他組合或本集團其他投資資產分開核算。由於投資連結保險的投資風險完全由保戶承擔，投資連結投資賬戶資產及負債不包括在風險管理附註的分析中。投資連結保險需即時支付。本集團通過投資於高流動性的資產來管理投資連結險的流動性風險。具體投資資產組成參見附註25。

38. 風險與資本管理（續）

(5) 資產與負債失配風險

本集團資產與負債管理的目標是匹配資產與負債的期限與利率。在目前的法規與市場環境下，本集團沒有充足的期限足夠長的資產可供投資，以與保險及投資合同負債的期限相匹配。然而，如果目前法規與市場環境允許，本集團將通過延長資產期限，以匹配新產生的保證收益率較低的負債，並減少與現有的保證收益率較高的負債的差異。

(6) 操作風險

操作風險是指由不完善或有問題的內部程序、員工和信息科技系統，以及外部事件所造成損失的風險。本定義所指操作風險包括法律風險，但不包括策略風險和聲譽風險。本集團在管理其業務時會面臨由多種不同因素而產生的操作風險。本集團通過建立並不斷完善風險管理體系、規範政策制度、使用管理工具及報告機制、加強宣導培訓等方法有效管控操作風險。

(7) 資本管理

本集團的資本需求主要基於本集團的規模、承保業務的種類以及運作的行業和地理位置。本集團資本管理的主要目的是確保本集團符合外部要求的資本需求和確保本集團維持健康的資本比率以達到支持本集團的業務和股東利益最大化的目的。

本集團定期檢查報告的資本水平與所需求的資本水平之間是否有任何不足，以此來管理資本需求。在經濟條件和本集團經營活動的風險特徵發生變化時，本集團會對當前的資本水平做出調整。為了維持或調整資本結構，本集團可以對股息的金額進行調整、對普通股股東返還股本或者發行股本證券。

於2017年6月30日，本集團完全符合外部要求的資本需求，資本基礎、資本管理目標、政策和流程與去年相比沒有變化。

39. 現金及現金等價物

(人民幣百萬元)	2017年6月30日 (未經審計)	2016年12月31日 (經審計)
現金、存放銀行及其他金融機構款項		
現金	3,682	4,499
定期存款	535	1,710
存放銀行及其他金融機構款項	120,652	156,883
拆放同業	40,117	86,492
存放中央銀行超額存款準備金	27,532	51,973
債券投資	13,214	7,229
買入返售金融資產等	20,198	58,766
	225,930	367,552

中期簡要合併財務報表附註

截至2017年6月30日止6個月期間

40. 重大關聯方交易

(1) 對本公司具有重要影響的關聯方且主要股東載列如下：

關聯方名稱	與本公司的關係
卜蜂集團有限公司(以下簡稱「卜蜂集團」)	股東的母公司
深圳市投資控股有限公司	股東

截至2017年6月30日，卜蜂集團合計持有本公司9.78%(2016年12月31日：9.59%)的股份，是本公司的第一大股東。

(2) 其他關聯方：

關聯方名稱	與本公司的關係
陸金所控股	聯營企業

(3) 本集團與關聯方的主要交易如下：

截至6月30日止6個月期間 (人民幣百萬元)	2017年 (未經審計)	2016年 (未經審計)
卜蜂集團		
購買的商品	15	12
租金收入	13	15
保費收入	2	2
賠款支出	-	1
陸金所控股		
保費收入	-	6
利息收入	18	20
利息支出	309	1,036
其他收入	1,033	266
其他支出	483	811

(4) 本集團與關聯方餘額載列如下：

(人民幣百萬元)	2017年6月30日 (未經審計)	2016年12月31日 (經審計)
卜蜂集團		
客戶存款及保證金	20	5
陸金所控股		
客戶存款及保證金	8,470	11,260
發放貸款及墊款	800	2,800
其他負債	8,483	13,246
其他資產	7,391	4,259

41. 承諾

(1) 資本承諾

本集團有關物業開發及投資的資本承諾如下：

(人民幣百萬元)	2017年6月30日 (未經審計)	2016年12月31日 (經審計)
已簽約但未在賬目中計提	8,240	6,190

(2) 經營性租賃承諾

本集團簽訂了多項辦公室及職工宿舍的租賃合同。根據不可撤銷之租賃合同，未來經營性租賃的最低付款額如下：

(人民幣百萬元)	2017年6月30日 (未經審計)	2016年12月31日 (經審計)
1年以內	6,629	6,472
1年至5年	12,989	13,042
5年以上	1,266	2,101
	20,884	21,615

(3) 信貸承諾

(人民幣百萬元)	2017年6月30日 (未經審計)	2016年12月31日 (經審計)
銀行承兌匯票	268,687	364,623
開出保函	59,879	82,107
開出信用證	70,584	103,097
小計	399,150	549,827
未使用的信用卡信貸額度及不可撤銷的貸款承諾	131,687	99,287
合計	530,837	649,114
信貸風險加權的信貸承諾金額	195,306	217,364

除上述不可撤銷的貸款承諾外，本集團於2017年6月30日有金額為人民幣20.234億元（2016年12月31日：人民幣21.482億元）的可撤銷貸款承諾。這些貸款承諾是本集團可於一定條件下取消的，或按相關的貸款合同訂定因借款人的信貸能力變壞而自動取消的，合同約定的貸款承諾總金額並不一定代表未來的現金流出。上表中披露的信用承諾不包括由本集團作為保險合同進行會計處理的財務擔保合同。

(4) 經營性租賃應收租金

本集團簽訂了多項租賃合同租出其投資物業。根據不可撤銷之租賃合同，未來經營性租賃應收租金最低金額如下：

(人民幣百萬元)	2017年6月30日 (未經審計)	2016年12月31日 (經審計)
1年以內	2,699	1,521
1年至5年	7,158	5,408
5年以上	6,283	3,295
	16,140	10,224

中期簡要合併財務報表附註

截至2017年6月30日止6個月期間

42. 或有負債

鑑於保險及金融服務的業務性質，本集團在開展正常業務時，會涉及各種對或有事項及法律訴訟的估計，包括但不限於在訴訟中作為原告與被告及仲裁中作為申請人與被申請人。上述糾紛所產生的不利影響主要包括保單及其他的索賠。本集團已對可能發生的損失計提準備，包括當管理層參考律師意見並能對上述訴訟結果做出合理估計後，對保單等索賠計提的準備。

對於無法合理預計結果及管理層認為敗訴可能性較小的稽查、未決訴訟或可能的違約，不計提相關準備。

對於未決訴訟，管理層認為最終裁定結果產生的義務將不會對本集團或其附屬公司的財務狀況和經營成果造成重大負面影響。

43. 資產負債表日後事項

於2017年8月17日，本公司董事會通過了《關於派發公司2017年中期股息的議案》，同意派發2017年中期股息每股人民幣0.50元，參見附註15。

44. 比較數字

若干比較數字已重新編排，以符合本中期簡要合併財務報表之呈報形式。

45. 財務報表之批准

本中期簡要合併財務報表業經本公司董事會於2017年8月17日批准並授權公佈。

釋義

本報告中，除非文義另有所指，下列詞語具有下述含義：

平安、公司、本公司、集團、本集團、平安集團	指	中國平安保險(集團)股份有限公司
平安壽險	指	中國平安人壽保險股份有限公司，是本公司的子公司
平安產險	指	中國平安財產保險股份有限公司，是本公司的子公司
平安健康險	指	平安健康保險股份有限公司，是本公司的子公司
平安養老險	指	平安養老保險股份有限公司，是本公司的子公司
平安信託	指	平安信託有限責任公司，是本公司的子公司
平安證券	指	平安證券股份有限公司，是平安信託的子公司
平安資產管理	指	平安資產管理有限責任公司，是本公司的子公司
平安銀行	指	平安銀行股份有限公司，是本公司的子公司
深發展、原深發展	指	原深圳發展銀行股份有限公司，2010年5月開始是本公司的聯營公司，2011年7月轉為本公司的子公司，於2012年7月27日更名為「平安銀行股份有限公司」
原平安銀行	指	原平安銀行股份有限公司，2011年7月前是本公司的子公司，2011年7月開始是深發展的子公司，因被深發展合併，於2012年6月12日註銷
平安海外控股	指	中國平安保險海外(控股)有限公司，是本公司的子公司
平安融資租賃	指	平安國際融資租賃有限公司，是本公司的子公司
平安金融科技	指	深圳平安金融科技諮詢有限公司，是本公司的子公司
平安香港	指	中國平安保險(香港)有限公司，是平安海外控股的子公司
平安期貨	指	平安期貨有限公司，是平安證券的子公司
平安財智	指	平安財智投資管理有限公司，是平安證券的子公司

釋義

平安磐海資本	指	平安磐海資本有限責任公司，是平安證券的子公司
平安證券(香港)	指	中國平安證券(香港)有限公司，是平安證券的子公司
平安創新資本	指	深圳市平安創新資本投資有限公司，是平安信託的子公司
平安科技	指	平安科技(深圳)有限公司，是平安金融科技的子公司
陸金所控股	指	陸金所控股有限公司，是本公司的聯營公司
陸金所	指	上海陸家嘴國際金融資產交易市場股份有限公司，是陸金所控股的子公司
錦聯有限	指	錦聯有限公司，是陸金所控股的子公司
普惠業務	指	錦聯有限旗下開展融資擔保、商業保理、小額貸款等業務的公司的總稱
重金所	指	重慶金融資產交易所有限責任公司，是陸金所控股的子公司
前交所	指	深圳前海金融資產交易所有限公司，是錦聯有限的子公司
壹錢包	指	平安壹錢包電子商務有限公司，是平安金融科技的子公司
平安好醫生、平安健康互聯網	指	平安健康互聯網股份有限公司，是平安金融科技的子公司
金融壹賬通	指	上海壹賬通互聯網科技有限公司，是平安金融科技的子公司
陸國際	指	陸國際金融資產交易所(新加坡)，是陸金所控股的子公司
前海徵信	指	深圳前海徵信中心股份有限公司，是平安金融科技的子公司
平安萬家醫療、萬家診所	指	平安萬家醫療投資管理有限責任公司，是平安金融科技的子公司
汽車之家	指	Autohome Inc.，是平安金融科技的子公司
平安醫療健康管理、 城市一賬通	指	平安醫療健康管理股份有限公司，是平安金融科技的子公司

卜蜂集團有限公司	指	Charoen Pokphand Group Company Limited，是卜蜂集團的旗艦公司
元	指	除特別註明外，為人民幣元
中國會計準則	指	中華人民共和國財政部頒佈的《企業會計準則》及其他相關規例
2號解釋	指	財政部發佈的《企業會計準則解釋第2號》(財會[2008]11號)
國際財務報告準則	指	國際會計準則理事會頒佈的《國際財務報告準則》
規模保費	指	公司簽發保單所收取的全部保費，即進行重大風險測試前和保險混合合同分拆前的保費數據
中國證監會	指	中國證券監督管理委員會
中國保監會	指	中國保險監督管理委員會
中國銀監會	指	中國銀行業監督管理委員會
財政部	指	中華人民共和國財政部
人民銀行	指	中國人民銀行
聯交所	指	香港聯合交易所有限公司
上交所	指	上海證券交易所
聯交所上市規則	指	香港聯合交易所有限公司證券上市規則
上交所上市規則	指	上海證券交易所股票上市規則
企業管治守則	指	聯交所上市規則附錄14所載的企業管治守則，前稱企業管治常規守則
證券及期貨條例	指	證券及期貨條例(香港法例第571章)
標準守則	指	聯交所上市規則附錄10所載的上市公司董事進行證券交易的標準守則
公司章程	指	中國平安保險(集團)股份有限公司章程

公司信息

法定名稱

中文／英文全稱

中國平安保險(集團)股份有限公司
Ping An Insurance (Group) Company of China, Ltd.

中文／英文簡稱

中國平安
Ping An of China

法定代表人

馬明哲

證券類別及上市地點

A股 上海證券交易所
H股 香港聯合交易所有限公司

證券簡稱及代碼

A股	中國平安	601318
H股	中國平安	2318

授權代表

孫建一
姚軍

董事會秘書

盛瑞生

公司秘書

姚軍

證券事務代表

劉程

電話

+86 400 8866 338

傳真

+86 755 8243 1029

電子信箱

IR@pingan.com.cn
PR@pingan.com.cn

註冊地址

深圳市福田區福華三路星河發展中心
辦公15、16、17、18層

辦公地址

深圳市福田區益田路5033號平安金融中心
47、48、109、110、111、112層

郵政編碼

518033

公司網址

www.pingan.cn

指定的A股信息披露媒體

《中國證券報》、《上海證券報》、《證券時報》及《證券日報》

定期報告披露網址

www.sse.com.cn
www.hkexnews.hk

定期報告備置地

公司董事會辦公室

顧問精算師

普華永道諮詢(深圳)有限公司

審計師及辦公地址

國內會計師事務所

普華永道中天會計師事務所(特殊普通合伙)
中國上海市黃浦區

湖濱路202號企業天地2號樓普華永道中心11樓

簽字會計師姓名

周世強
黃晨

國際會計師事務所

羅兵咸永道會計師事務所
香港中環太子大廈22樓

法律顧問

歐華律師事務所
香港中環皇后大道中15號置地廣場公爵大廈17樓

H股過戶登記處

香港中央證券登記有限公司
香港灣仔皇后大道東183號合和中心17M樓

美國證券托存股份存管處

The Bank of New York Mellon