

香港交易及結算所有限公司及香港聯合交易所有限公司對本公佈的內容概不負責，對其準確性或完整性亦不發表任何聲明，並明確表示，概不對因本公佈全部或任何部份內容而產生或因倚賴該等內容而引致的任何損失承擔任何責任。



# 中国人民财产保险股份有限公司

PICC PROPERTY AND CASUALTY COMPANY LIMITED

(在中華人民共和國註冊成立之股份有限公司)

(股份代號: 2328)

## 海外監管公告

本公告乃根據《香港聯合交易所有限公司證券上市規則》第 13.10B 條作出。

茲載列中國人民財產保險股份有限公司《2016 年中國人民財產保險股份有限公司資本補充債券 2017 年半年度報告》如下，僅供參閱。

承董事會命  
董事會秘書  
張孝禮

中國北京，二零一七年八月三十一日

於本公佈日，本公司董事長為吳焰先生（執行董事），副董事長為林智勇先生（執行董事），非執行董事為俞小平女士及李濤先生，獨立非執行董事為林漢川先生、盧重興先生、那國毅先生、馬遇生先生及初本德先生。

# 2016年中国人民财产保险股份有限公司资本补充债券

## 2017年半年度报告

### 一、发行人简况

(一) 公司的名称: 中国人民财产保险股份有限公司

(二) 法定代表人: 吴焰

(三) 注册资本: 人民币 148.28510202 亿元

(四) 公司类型: 股份有限公司

(五) 公司信息披露事务人: 张峰

联系电话: 010-85176929

联系传真: 010-63152266

(六) 公司地址: 北京市朝阳区建国门外大街 2 号院 2 号楼中国人保财险大厦

(七) 邮政编码: 100022

### 二、债券简介

(一) 债券名称: 中国人民财产保险股份有限公司 2016 年资本补充债券 (简称“16 人民财险”)

(二) 簿记建档首日: 2016 年 11 月 21 日。

(三) 债券上市时间及地点: 本期债券于 2016 年 11 月 24 日在全国银行间债券市场上市交易。

(四) 证券代码: 1623006。

(五) 主承销商: 招商银行股份有限公司、海通证券股份有限公司、广发证券股份有限公司。

(六) 发行规模: 人民币 150 亿元。

(七) 债券期限: 10 年期固定利率债券, 在第 5 年末附有条件的发行人赎回权。

(八) 票面利率: 本期债券票面利率采用分段式计息方式; 单利按年计息, 不计复利。本期债券第 1 年至第 5 年的年利率 (即初始发行利率) 为 3.65%, 在前 5 个计息年度内固定不变; 如果发行人不行使赎回权, 则从第 6 个计息年度开始到本期债务到期为止, 后 5 个计息年度内的票面利率为原前 5 个计息年度票面利率加 100 个基点 (1%)。

(九) 债券形式: 实名制记账式, 由中央国债登记公司统一托管。

(十) 起息日期: 2016 年 11 月 23 日。

(十一) 计息期限: 如果发行人不行使赎回权, 本期债券的计息期限自 2016 年 11 月 23 日至 2026 年 11 月 23 日; 如果发行人行使赎回权, 本期债券的计息期限自 2016 年 11 月 23 日至 2021 年 11 月 23 日。

(十二) 付息兑付方式: 本期债券于付息日支付利息。本期债券到期或赎回时于兑付日一次性偿还本金。具体利息支付办法及本金兑付办法将按照有关规定, 由发行人在主管部门指定媒体上发布的有关公告中予以披露。

(十三) 信用等级:

经中诚信国际信用评级有限责任公司综合评定, 发行人的主体信用等级为 AAA 级, 本期债券信用等级为 AAA 级。

经中债资信评估有限责任公司综合评定, 发行人的主体信用等级



为 AAA 级，本期债券信用等级为 AAA 级。

(十四) 担保方式：本期债券无担保。

(十五) 次级条款：本期债券本金的清偿顺序和利息支付顺序列于保单责任和其他普通负债之后，股权资本等核心资本工具之前；本期债券与发行人已发行的与本期债券偿还顺序相同的其他次级债务处于同一清偿顺序，与未来可能发行的与本期债券偿还顺序相同的次级定期债务、资本补充债券等其他资本补充工具同顺位受偿；发行人无法如约支付本息时，该资本工具的权益人无权向法院申请对保险公司实施破产。

### 三、已发行债券兑付兑息是否存在违约以及未来是否存在按期偿付风险的情况说明

本公司已发行债券兑付、兑息不存在违约情况，并且仅本公司所知，亦没有迹象表明本公司未来按期偿付存在风险。

### 四、公司财务报告

本公司 2017 半年度经审计的财务报表见附件。

### 五、公司经营情况

近年来，我公司业务规模保持较快增长，2017 年上半年公司保费增速达到 10.99%，2017 年半年保险业务收入已达到 1796.83 亿元，市场份额为 33.99%，稳居市场第一，公司发展势头良好，现金流储备充足。

### 六、涉及和可能涉及影响已发行债券按期偿付的重大诉讼事项

截至 2017 年 6 月 30 日，本公司没有正在进行的或未决的会对本



公司的财务状况和运营业绩产生重大不利影响的诉讼、仲裁或行政程序。

中国人民财产保险股份有限公司

2017年8月30日



中国人民财产保险股份有限公司  
(在中华人民共和国注册成立)

财务报表及审阅报告  
截至2017年6月30日止6个月期间



<u>内容</u>	<u>页码</u>
审阅报告	1
合并及公司资产负债表	2 - 3
合并及公司利润表	4 - 5
合并股东权益变动表	6
公司股东权益变动表	7
合并及公司现金流量表	8
财务报表附注	9 - 31
2017 年中期财务报表补充资料	32

## 审阅报告

德师京报(阅)字(17)第 R00003 号

中国人民财产保险股份有限公司董事会:

我们审阅了后附的中国人民财产保险股份有限公司中期财务报表,包括2017年6月30日的合并及公司资产负债表,截至2017年6月30日止6个月期间的合并及公司利润表、合并及公司股东权益变动表和合并及公司现金流量表以及中期财务报表附注。按照《企业会计准则第32号—中期财务报告》的规定编制中期财务报表是中国人民财产保险股份有限公司管理层的责任,我们的责任是在实施审阅工作的基础上对中期财务报表出具审阅报告。



我们按照《中国注册会计师审阅准则第2101号—财务报表审阅》的规定执行了审阅业务。该准则要求我们计划和实施审阅工作,以对财务报表是否不存在重大错报获取有限保证。审阅主要限于询问公司有关人员和财务数据实施分析程序,提供的保证程度低于审计。我们没有实施审计,因而不发表审计意见。

根据我们的审阅,我们没有注意到任何事项使我们相信上述中期财务报表没有按照《企业会计准则第32号—中期财务报告》的规定编制,未能在所有重大方面公允反映中国人民财产保险股份有限公司合并及公司的财务状况、经营成果和现金流量。

德勤华永会计师事务所(特殊普通合伙)北京分所



中国注册会计师

  
文启斯  
杨丽

2017年8月25日



中国人民财产保险股份有限公司

合并及公司资产负债表

2017年6月30日

(除特别注明外，金额单位均为人民币千元)



	附注五	2017年6月30日		2016年12月31日	
		合并 未经审计	公司 未经审计	合并 经审计	公司 经审计
<b>资产</b>					
货币资金	1	15,638,417	15,518,396	19,744,112	19,631,885
交易性金融资产	2	3,287,585	3,287,585	13,793,691	13,793,691
衍生金融资产		-	-	3,055	3,055
买入返售金融资产		19,556,444	19,556,444	5,491,799	5,491,799
应收利息		5,747,369	5,747,369	5,379,304	5,379,304
应收保费	3	32,038,059	32,038,059	10,537,538	10,537,538
应收分保账款	4	27,944,911	27,944,911	19,465,661	19,465,661
应收分保未到期责任准备金	10	10,742,347	10,742,347	10,100,973	10,100,973
应收分保未决赔款准备金	10	19,806,371	19,806,371	20,304,588	20,304,588
定期存款	5	67,169,735	67,169,735	68,286,286	68,286,286
可供出售金融资产	6	130,589,411	130,589,411	122,237,850	122,237,850
持有至到期投资		41,906,454	41,906,454	41,651,532	41,651,532
归入贷款及应收款项类的投资		70,968,916	70,968,916	63,854,784	63,854,784
长期股权投资		39,015,136	39,110,786	37,045,455	37,141,105
存出资本保证金		2,965,703	2,965,703	2,965,703	2,965,703
投资性房地产	7	4,975,840	5,138,850	4,901,980	5,061,980
固定资产	8	14,200,526	14,160,077	14,628,587	14,587,100
无形资产		4,431,575	4,430,717	4,527,112	4,526,243
递延所得税资产		8,322,773	8,294,664	4,218,757	4,191,401
其他资产		11,466,155	11,175,915	6,842,366	6,842,366
资产总计		<u>530,773,727</u>	<u>530,552,710</u>	<u>475,981,133</u>	<u>476,054,844</u>

合并及公司资产负债表 - 续  
2017年6月30日

(除特别注明外, 金额单位均为人民币千元)



	2017年6月30日		2016年12月31日	
	合并 未经审计	公司 未经审计	合并 经审计	公司 经审计
负债及股东权益				
负债				
卖出回购金融资产款	20,316,890	20,316,890	21,030,460	21,030,460
预收保费	15,610,130	15,610,130	13,854,486	13,854,486
应付手续费	6,826,126	6,826,126	6,842,608	6,842,608
应付分保账款	26,761,556	26,761,556	16,443,267	16,443,267
应付职工薪酬	9,845,169	9,845,169	9,575,890	9,575,890
应交税费	10,939,692	10,943,302	7,980,884	7,985,733
应付赔付款	1,896,508	1,896,508	3,529,443	3,529,443
应付保单红利	63,118	63,118	62,643	62,643
保户储金及投资款	9 2,244,811	2,244,811	2,267,239	2,267,239
未到期责任准备金	10 134,827,124	134,812,685	113,998,867	113,979,471
未决赔款准备金	10 133,992,970	133,992,970	126,742,459	126,742,459
保费准备金	11 2,931,097	2,931,097	2,491,427	2,491,427
应付债券	23,187,027	23,187,027	23,112,247	23,112,247
其他负债	14,609,239	14,319,001	9,760,163	9,760,163
负债合计	404,051,457	403,750,390	357,692,083	357,677,536
股东权益				
股本	12 14,828,510	14,828,510	14,828,510	14,828,510
资本公积	18,951,192	18,951,192	18,985,549	18,985,549
其他综合收益	10,963,974	11,027,202	10,078,154	10,141,382
盈余公积	32,614,415	32,614,415	32,614,415	32,614,415
一般风险准备	9,337,630	9,337,630	9,337,630	9,337,630
大灾风险利润准备金	1,885,477	1,885,477	1,885,477	1,885,477
未分配利润	38,134,931	38,157,894	30,553,756	30,584,345
归属于母公司股东权益合计	126,716,129	126,802,320	118,283,491	118,377,308
少数股东权益	6,141	-	5,559	-
股东权益合计	126,722,270	126,802,320	118,289,050	118,377,308
负债及股东权益总计	530,773,727	530,552,710	475,981,133	476,054,844

后附财务报表附注为本财务报表的组成部分

第2页至第31页的财务报表由以下人士签署:

吴焯

法定代表人

沈东

主管会计工作负责人  
及会计机构负责人

张峰

精算责任人

中国人民财产保险股份有限公司

合并及公司利润表

截至 2017 年 6 月 30 日止 6 个月期间

(除特别注明外，金额单位均为人民币千元)

	附注五	截至 2017 年 6 月 30 日止 6 个月期间		截至 2016 年 6 月 30 日止 6 个月期间	
		合并 未经审计	公司 未经审计	合并 未经审计	公司 未经审计
营业收入		155,446,302	155,407,589	137,862,554	137,840,269
已赚保费		144,795,265	144,790,308	129,644,861	129,644,861
保险业务收入	13	179,683,157	179,683,157	161,893,155	161,893,155
其中：分保费收入		366,017	366,017	331,445	331,445
减：分出保费		14,701,009	14,701,009	16,482,831	16,482,831
提取未到期责任准备金	14	20,186,883	20,191,840	15,765,463	15,765,463
投资收益	15	10,071,831	10,074,531	7,409,964	7,409,964
其中：对联营企业的投资收益		2,292,031	2,292,031	156,608	156,608
公允价值变动损益		(8,690)	(5,680)	34,554	25,004
汇兑损益		(210,089)	(210,089)	138,522	138,522
其他业务收入		797,985	758,519	634,653	621,918
营业支出		140,178,514	140,148,796	124,321,430	124,309,902
赔付支出	16	88,227,131	88,227,131	80,731,776	80,731,776
减：摊回赔付支出		8,133,000	8,133,000	8,310,164	8,310,164
提取未决赔款准备金		7,250,511	7,250,511	5,045,997	5,045,997
减：摊回未决赔款准备金		(498,217)	(498,217)	(253,539)	(253,539)
提取保费准备金	11	575,978	575,978	491,384	491,384
分保费用		110,946	110,946	88,245	88,245
保单红利支出		756	756	160	160
营业税金及附加		1,041,705	1,041,705	5,385,850	5,385,850
手续费支出		25,723,584	26,041,980	21,176,527	21,366,578
业务及管理费	17	27,426,470	27,135,113	24,016,008	23,873,352
减：摊回分保费用		4,416,697	4,416,697	5,936,513	5,936,513
其他业务成本		1,333,379	1,276,622	825,206	766,283
资产减值损失		539,534	539,534	553,415	553,415
营业利润		15,267,788	15,258,793	13,541,124	13,530,367
加：营业外收入		166,809	166,809	154,957	154,957
减：营业外支出		106,230	106,230	67,329	67,329
利润总额		15,328,367	15,319,372	13,628,752	13,617,995
减：所得税费用	18	3,164,300	3,163,813	2,980,414	2,978,026
净利润		12,164,067	12,155,559	10,648,338	10,639,969
归属于母公司股东的净利润		12,163,185		10,648,168	
少数股东损益		882		170	

中国人民财产保险股份有限公司

合并及公司利润表 - 续

截至 2017 年 6 月 30 日止 6 个月期间

(除特别注明外, 金额单位均为人民币千元)

	附注五	截至 2017 年 6 月 30 日止 6 个月期间		截至 2016 年 6 月 30 日止 6 个月期间	
		合并 未经审计	公司 未经审计	合并 未经审计	公司 未经审计
净利润		12,164,067	12,155,559	10,648,338	10,639,969
其他综合收益的税后净额	19	885,820	885,820	(2,914,543)	(2,914,543)
归属于母公司股东的其他 综合收益的税后净额		885,820	885,820	(2,914,543)	(2,914,543)
以后将重分类进损益的其他综合收益					
可供出售金融资产公允价值变动损益		1,407,714	1,407,714	(4,365,424)	(4,365,424)
前期计入其他综合收益当期转入损益		(78,813)	(78,813)	515,341	515,341
减值损失		207,094	207,094	-	-
所得税影响		(383,999)	(383,999)	962,521	962,521
		1,151,996	1,151,996	(2,887,562)	(2,887,562)
现金流量套期损益的有效部分		(3,055)	(3,055)	(3,995)	(3,995)
所得税影响		764	764	999	999
		(2,291)	(2,291)	(2,996)	(2,996)
转入投资性房地产重估利得		107,833	107,833	144,842	144,842
所得税影响		(26,958)	(26,958)	(36,211)	(36,211)
		80,875	80,875	108,631	108,631
权益法下在被投资单位以后将重分类进损益的 其他综合收益中享有的份额		(344,760)	(344,760)	(132,616)	(132,616)
以后会计期间将重分类进损益的 其他综合收益净额		885,820	885,820	(2,914,543)	(2,914,543)
综合收益总额		13,049,887	13,041,379	7,733,795	7,725,426
其中:					
归属于母公司股东的综合收益总额		13,049,005		7,733,625	
归属于少数股东的综合收益总额		882		170	

后附财务报表附注为本财务报表的组成部分

中国人民财产保险股份有限公司

公司股东权益变动表

截至 2017 年 6 月 30 日止 6 个月期间

(除特别注明外, 金额单位均为人民币千元)

截至 2017 年 6 月 30 日止六个月期间(未经审计)

	股本	资本公积	其他综合收益	盈余公积	一般风险准备	大灾风险 利润准备金	未分配利润	股东权益合计
期初余额	14,828,510	18,985,549	10,141,382	32,614,415	9,337,630	1,885,477	30,584,345	118,377,308
本期增减变动金额	-	-	-	-	-	-	12,155,559	12,155,559
(一)净利润	-	-	885,820	-	-	-	-	885,820
(二)其他综合收益	-	-	885,820	-	-	-	12,155,559	13,041,379
综合收益总额	-	-	885,820	-	-	-	12,155,559	13,041,379
(三)利润分配	-	-	-	-	-	-	(4,582,010)	(4,582,010)
2016 年末股息	-	(34,357)	-	-	-	-	-	(34,357)
(四)其他	-	-	-	-	-	-	-	-
期末余额	14,828,510	18,951,192	11,027,202	32,614,415	9,337,630	1,885,477	38,157,894	126,802,320

截至 2016 年 6 月 30 日止六个月期间(未经审计)

	股本	资本公积	其他综合收益	盈余公积	一般风险准备	大灾风险 利润准备金	未分配利润	股东权益合计
期初余额	14,828,510	18,985,549	13,293,637	30,804,588	7,527,803	1,885,477	20,613,597	107,939,161
本期增减变动金额	-	-	-	-	-	-	10,639,969	10,639,969
(一)净利润	-	-	(2,914,543)	-	-	-	-	(2,914,543)
(二)其他综合收益	-	-	(2,914,543)	-	-	-	10,639,969	7,725,426
综合收益总额	-	-	(2,914,543)	-	-	-	10,639,969	7,725,426
(三)利润分配	-	-	-	-	-	-	(4,507,867)	(4,507,867)
2015 年末股息	-	-	-	-	-	-	26,745,699	26,745,699
期末余额	14,828,510	18,985,549	10,379,094	30,804,588	7,527,803	1,885,477	26,745,699	111,156,720

后附财务报表附注为本财务报表的组成部分

中国人民财产保险股份有限公司

合并及公司现金流量表

截至2017年6月30日止6个月期间  
(除特别注明外, 金额单位均为人民币千元)

	附注五	截至2017年6月30日止 6个月期间		截至2016年6月30日止 6个月期间	
		合并 未经审计	公司 未经审计	合并 未经审计	公司 未经审计
<b>经营活动产生的现金流量</b>					
收到原保险合同保费取得的现金		168,514,879	168,514,879	140,534,959	140,534,959
保户储金及投资款净增加额		-	-	136,780	136,780
收到的其他与经营活动有关的现金		78,950	78,950	683,654	683,654
<b>经营活动现金流入小计</b>		<b>168,593,829</b>	<b>168,593,829</b>	<b>141,355,393</b>	<b>141,355,393</b>
支付原保险合同赔付款项的现金		(87,984,756)	(87,984,756)	(79,136,582)	(79,136,582)
支付手续费的现金		(27,082,889)	(27,082,889)	(20,014,541)	(20,014,541)
支付给职工以及为职工支付的现金		(15,607,915)	(15,607,915)	(13,879,664)	(13,879,664)
支付的各项税费		(12,727,807)	(12,727,807)	(11,357,274)	(11,357,274)
支付再保业务现金净额		(995,588)	(995,588)	(829,608)	(829,608)
支付保单红利的现金		(281)	(281)	(160)	(160)
保户储金及投资款净减少额		(22,428)	(22,428)	-	-
支付的其他与经营活动有关的现金		(14,659,922)	(14,667,716)	(10,582,576)	(10,584,834)
<b>经营活动现金流出小计</b>		<b>(159,081,586)</b>	<b>(159,089,380)</b>	<b>(135,800,405)</b>	<b>(135,802,663)</b>
<b>经营活动产生的现金流量净额</b>	20	<b>9,512,243</b>	<b>9,504,449</b>	<b>5,554,988</b>	<b>5,552,730</b>
<b>投资活动产生的现金流量</b>					
收回投资所收到的现金		70,790,481	70,790,481	55,373,472	55,373,472
取得投资收益收到的现金		7,744,542	7,744,542	7,619,360	7,619,360
处置固定资产、无形资产 和其他长期资产收到的现金		67,579	67,579	82,197	82,197
<b>投资活动现金流入小计</b>		<b>78,602,602</b>	<b>78,602,602</b>	<b>63,075,029</b>	<b>63,075,029</b>
取得联营公司投资支付的现金		-	-	(2,500,000)	(2,500,000)
取得其他投资支付的现金		(76,031,302)	(76,031,302)	(58,542,836)	(58,542,836)
购建固定资产、无形资产和 其他长期资产支付的现金		(555,868)	(555,868)	(964,934)	(964,934)
支付其他与投资活动有关的现金		(477,176)	(477,176)	(133,174)	(133,174)
<b>投资活动现金流出小计</b>		<b>(77,064,346)</b>	<b>(77,064,346)</b>	<b>(62,140,944)</b>	<b>(62,140,944)</b>
<b>投资活动产生的现金流量净额</b>		<b>1,538,256</b>	<b>1,538,256</b>	<b>934,085</b>	<b>934,085</b>
<b>筹资活动产生的现金流量</b>					
赎回次级债支付的现金		-	-	(5,000,000)	(5,000,000)
卖出回购金融资产款净减少额		(713,570)	(713,570)	(2,703,890)	(2,703,890)
偿付利息支付的现金		(366,494)	(366,494)	(522,861)	(522,861)
<b>筹资活动现金流出小计</b>		<b>(1,080,064)</b>	<b>(1,080,064)</b>	<b>(8,226,751)</b>	<b>(8,226,751)</b>
<b>筹资活动产生的现金流量净额</b>		<b>(1,080,064)</b>	<b>(1,080,064)</b>	<b>(8,226,751)</b>	<b>(8,226,751)</b>
汇率变动对现金及现金等价物的影响		(12,355)	(12,355)	20,320	20,320
<b>现金及现金等价物净增加/(减少)额</b>	20	<b>9,958,080</b>	<b>9,950,286</b>	<b>(1,717,358)</b>	<b>(1,719,616)</b>
加: 期初现金及现金等价物余额		25,144,025	25,031,798	22,828,194	22,721,881
<b>期末现金及现金等价物余额</b>	20	<b>35,102,105</b>	<b>34,982,084</b>	<b>21,110,836</b>	<b>21,002,265</b>

后附财务报表附注为本财务报表的组成部分

# 保險公司償付能力報告

## 摘要



中國人民財產保險股份有限公司

PICC Property and Casualty Company Limited



2017年第2季度

# 目 录

一、基本信息 .....	3
二、主要指标 .....	12
三、实际资本 .....	12
四、最低资本 .....	12
五、风险综合评级 .....	13
六、风险管理状况 .....	13
七、流动性风险 .....	14
八、监管机构对公司采取的监管措施 .....	15



## 一、基本信息



### (一) 注册地址

北京市朝阳区建国门外大街2号院2号楼

### (二) 法定代表人

吴焰

### (三) 经营范围和经营区域

业务范围：财产损失保险、责任保险、信用保险、意外伤害保险、短期健康保险、保证保险等人民币保险业务；与上述业务相关的再保险业务；各类财产保险、意外伤害保险、短期健康保险及其再保险的服务与咨询业务；代理保险机构办理有关业务；国家法律法规允许的投资和资金运用业务；国家法律法规规定的或国家保险监管机构批准的其他业务。

经营区域：中国境内

### (四) 股权结构及股东


股权结构及其变动表

(单位：万股或万元)

股权类别	期初		本期股份或股权的增减				期末	
	股份或出资额	占比(%)	股东增资	公积金转增及分配股票股利	股权转让	小计	股份或出资额	占比(%)
国家股								
国有法人股	1,022,898.1	69%				0	1,022,898.1	69%
社会法人股								
外资股	459,952.9	31%				0	459,952.9	31%
其他								
合计	1,482,851	100%				0	1,482,851	100%

### (五) 控股股东或实际控制人

中国人民保险集团股份有限公司（人保集团）持有本公司69%的股份，为本公司控股股东；中华人民共和国财政部持有人保集团70.47%的股份，为人保集团控股股东、本公司最终实际控制人。股权控制结构如下图：



### (六) 子公司、合营企业和联营企业

公司名称	持股数量(万股)或出资额 (万元)			持股比例(%)		
	期初	期末	变动额	期初	期末	变动比例
<b>子公司</b>						
人保汽车保险销售服务有限公司	4,555	4,555	0	90	90	0
海口人保财险培训中心有限责任公司	10	10	0	100	100	0
人保社区保险销售服务有限公司	5,000	5,000	0	100	100	0
<b>联营企业</b>						
中国人民人寿保险股份有限公司	227,305	227,305	0	8.6	8.6	0
华夏银行	2,345,378	2,345,378	0	19.99	19.99	0
东海航运保险股份有限公司	40,000	40,000	0	40	40	0
航天投资控股有限公司	200,000	200,000	0	16.8	16.8	0
中国人民健康保险股份有限公司	250,000	250,000	0	24.73	24.73	0
人保再保险股份有限公司	49,000	49,000	0	49	49	0
中石化销售项目股权投资计划	274,043	274,043	0	29.4	29.4	0

### (七) 董事、监事和高级管理人员的基本情况

#### 1. 董事基本情况

姓名	年龄	学历或学位	任期开始日期	职务	任职资格批准文号	在关联方和其他单位的任职和兼职情况	最近5年的主要工作经历
吴焰	56	博士	2007年3月23日	董事长、执行董事	保监党委字[2010]35号	中国人民保险集团股份有限公司董事长、日内瓦协会董事、中国人民人寿保险股份有限公司董事长、中国人保资产管理有限公司董事长、中国人民健康保险股份有限公司董事长、第十二届全国政协委员。	现任中国人民保险集团股份有限公司董事长。

林智勇	54	硕士	董事任期开始日期：2015年6月26日 副董事长、总裁任期开始日期：2016年8月9日	副董事长、执行董事、总裁	保监许可[2016]110号 保监许可[2016]839号	中国保险行业协会副会长、中国保险学会副会长、中国保险行业协会农业保险专业委员会主任委员。	现任中国人民财产保险股份有限公司副董事长、执行董事、总裁，曾任中国人民财产保险股份有限公司副总裁。
俞小平	59	学士	2011年1月17日	非执行董事	保监产险[2011]1046号	中国人民保险集团股份有限公司副总裁、中保投资有限责任公司董事、人保投资控股有限公司董事长、人保资本投资管理有限公司董事长。	现任中国人民保险集团股份有限公司副总裁、曾任中国人民保险集团股份有限公司首席投资执行官、兼任中诚信托有限责任公司董事。
李涛	51	博士	2006年10月18日	非执行董事	保监产险[2011]1046号	中国人民保险集团股份有限公司董事会秘书。	中国人民保险集团股份有限公司上市工作办公室常务副主任、中国人民保险集团股份有限公司董事会秘书兼董事会秘书局/监事会办公室主任。
林汉川	68	博士	2013年3月25日	独立非执行董事	保监产险[2013]431号	对外经济贸易大学教授、博士生导师、对外经济贸易大学校董事会董事、校学术委员会副主任、校学位委员会副主任、北京企业国际化经营研究基地首席专家、中国工业经济学会副理事长、中国企业管理研究会常务理事。	对外经济贸易大学校董事会董事、校学术委员会副主任、校学位委员会副主任、博士生导师，北京企业国际化经营研究基地首席专家。
卢重兴	65	硕士	2015年6月26日	独立非执行董事	保监许可[2016]231号	香港九龙医院及眼科医院医院管治委员会主席、中国山水水泥集团有限公司独立非执行董事。	现任九龙医院及眼科医院医院管治委员会主席、中国山水水泥集团有限公司独立非执行董事，曾任香港银行同业结算有限公司轮替董事、香港贸易发展局金融咨询委员会成员、香港银行同业结算服务有限公司轮替董事、中国银行(香港)有限公司业务优化中心主管、香港银行公会轮替候补主席、将军澳医院管治委员会主席、香港科技大学教育信托受托人、中国银行(香港)有限公司运营委员会首席顾问。

那国毅	60	博士	2015年6月26日	独立非执行董事	任职资格待核准	北京格局商学院在线科技股份有限公司国际部主任、北京大学管理实践课题组组长、清华大学签约教授、中山大学岭南学院、西南财经大学和新加坡莱佛士商学院客座教授、亚杰商会“摇篮计划”第十二期导师。	独立学者。
马遇生	56	硕士	2015年6月26日	独立非执行董事	任职资格待核准	中欧国际工商学院助理院长、北京首席代表。	中欧国际工商学院助理院长、北京首席代表。
初本德	63	硕士	2016年6月24日	独立非执行董事	任职资格待核准	中国金融教育发展基金会理事长兼秘书长、中国互联网金融协会副会长、对外经济贸易大学兼职教授。	中国金融教育发展基金会理事长兼秘书长、中国互联网金融协会副会长、对外经济贸易大学兼职教授。

## 2. 监事基本情况

姓名	年龄	学历或学位	任期开始日期	职务	任职资格批准文号	在关联方和其他单位的任职和兼职情况	最近5年的主要工作经历
王和	59	博士	2017年3月24日	监事会主席	任职资格待核准	东海航运保险股份有限公司董事长、航天投资控股有限公司董事、中国保险保障基金有限责任公司董事、上海保险交易所股份有限公司监事、中国保险学会副秘书长、中国精算师协会副会长。	现任中国人民财产保险股份有限公司监事会主席、中共中国人民财产保险股份有限公司委员会副书记，曾任中国人民财产保险股份有限公司执行董事、副总裁。
李祝用	44	博士	2015年6月26日	监事	保监许可[2016]231号	中国人民保险集团股份有限公司法律总监兼法律合规部总经理、中国人民保险（香港）有限公司董事。	现任中国人民保险集团股份有限公司法律总监兼法律合规部总经理，曾任中国人民保险集团股份有限公司风险管理部/法律合规部总经理。
丁宁宁	69	博士	2015年6月26日	独立监事	任职资格待核准	中国国务院发展研究中心社会发展研究部研究员、中国城乡发展国际交流协会理事、华宝国际控股有限公司独立非执行董事、审核委员会、提名委员会委员。	国务院发展研究中心社会发展研究部研究员（返聘）

陆正飞	53	博士	2015年6月26日	独立监事	保监产险[2011]1046号	<p>北京大学财务分析与投资理财研究中心主任、博士生导师、北京大学光华管理学院会计系教授、中国教育部长江学者特聘教授、中国会计学会常务理事暨财务管理专业委员会副主任、中国税务学会理事、中国成本研究会理事、《会计研究》和《审计研究》编委等、中国外运股份有限公司独立非执行董事、中国生物制药有限公司独立非执行董事、中国中材股份有限公司独立非执行董事、利安人寿保险股份有限公司（非上市公司）独立非执行董事、中国银行股份有限公司独立非执行董事、浙江泰隆商业银行（非上市公司）独立非执行董事。</p>	<p>现任北京大学财务分析与投资理财研究中心主任、博士生导师、北京大学光华管理学院会计系教授，曾任北京大学光华管理学院副院长。</p>
李福涵	57	大学学历	2017年2月28日	职工监事	任职资格待核准	无	<p>现任中共中国人民财产保险股份有限公司纪律检查委员会副书记、中国人民财产保险股份有限公司监察部/审计部总经理兼南京监察稽核中心主任。曾任本公司南京监察稽核中心副主任（主持工作）、主任。</p>
高泓	50	大学学历	2017年2月28日	职工监事	任职资格待核准	无	<p>现任中国人民财产保险股份有限公司工会工作委员会委员副主任、工会工作部总经理。曾任中国人民财产保险股份有限公司教育培训部副总经理兼考试中心主任（部门正职级待遇）、工会工作部副总经理（部门正职级待遇）。</p>

### 3. 高级管理人员基本情况

姓名	年龄	学历或学位	任期开始日期	职务	任职资格批准文号	在关联方和其他单位的任职和兼职情况	最近5年的主要工作经历
林智勇	54	硕士	董事任期开始日期： 2015年6月26日 总裁任期开始日期： 2016年8月9日	副董事长、执行董事、总裁	执行董事任职资格核准文号：保监许可[2016]110号 总裁任职资格核准文号：保监许可[2016]839号	1、中国保险行业协会副会长； 2、中国保险学会副会长； 3、中国保险行业协会农业保险专业委员会主任委员。	详见董事基本情况
王和	59	博士	2017年1月	监事会主席（正在履行任职手续）	任职资格待核准	1. 中国保险学会副秘书长； 2. 中国精算师协会副会长； 3. 中国保险保障基金有限责任公司董事； 4. 航天投资控股有限公司董事； 5. 东海航运保险股份有限公司董事长； 6. 上海保险交易所股份有限公司监事； 7. 中国保险行业协会教育培训专业委员会主任委员。	详见监事基本情况
云珍	58	大学学历	2013年12月20日	副总裁	保监许可[2013]589号	1、中国保险行业协会人力资源专业委员会常务委员； 2、人保寿险非执行董事。	2010年至2013年7月担任中国人民人寿保险股份有限公司副总裁；2013年7月起承担中国人民财产保险股份有限公司副总裁职责工作，2013年12月获得保监会任职资格批复后，正式任公司副总裁。2016年9月获得保监会任职资格批复后，兼任人保寿险非执行董事。

王德地	59	研究生	2009年9月	副总裁	保监产险[2009]782号	无。	担任中国人民财产保险股份有限公司副总裁。2015年10月起，兼任公司工会工作委员会主任。
降彩石	51	博士	2009年9月	副总裁	保监产险[2009]782号	1、上海航运保险协会会长； 2、中国农业保险再保险共同体轮值主席； 3、中国城乡居民住宅地震巨灾保险共同体大会主席、理事会会长； 4、中国保险行业协会非车险专业委员会主任委员； 5、中国安全生产协会轨道交通建设安全专业委员会副主任委员； 6、中国人保公益慈善基金会副理事长。	担任中国人民财产保险股份有限公司副总裁。
谢晓余	55	中央党校研究生	2013年12月20日	副总裁	保监许可[2013]589号	中国保险行业协会健康险专业委员会副主任委员。	2011年4月至2013年7月任中国人民健康保险股份有限公司副总裁、首席健康管理运营官；2013年7月起承担中国人民财产保险股份有限公司副总裁职责工作，2013年12月获得保监会任职资格批复后，正式任公司副总裁。
张孝礼	53	硕士	合规负责人任期开始日期：2014年3月21日 审计责任人任期开始日期：2014年3月21日 董事会秘书任期开始日期：2010	纪委书记、合规负责人、审计责任人、董事会秘书	保监许可[2014]240号 保监许可[2014]251号 保监发改[2010]460号	中国保险行业协会公司治理专业委员会主任委员。	2010年5月至2013年7月任中国人民财产保险股份有限公司董事会秘书兼董事会秘书局/监事会办公室主任；2013年7月起承担中国人民财产保险股份有限公司副总裁职责工作兼任董事会秘书兼董事会秘书局/监事会办公室主任，2013年12月获得保监会任职资格批复后，正式任公

			年 4 月 23 日				司副总裁兼董事会秘书兼董事会秘书局/监事会办公室主任；2014 年 4 月起同时兼任公司合规负责人、审计责任人。2017 年 1 月 17 日任公司纪委书记、免去副总裁职务。2017 年 4 月，免去其兼任的董事会秘书局/监事会办公室主任职务。同时，正在履行董事会秘书免职手续。
华山	52	博士	任副总裁时间：2015 年 7 月	副总裁	保监许可 [2013]589 号	1. 2015.11 起兼任人保汽车保险销售服务有限公司董事长； 2. 中国保险行业协会车险专业委员会主任委员。	2010 年至 2013 年 7 月任中国人民财产保险股份有限公司江苏省分公司总经理；2013 年 7 月起承担中国人民财产保险股份有限公司总裁助理职责工作兼任江苏省分公司总经理，2013 年 12 月获得保监会任职资格批复后，正式任公司总裁助理，同时仍兼任江苏省分公司总经理。2015 年 8 月任本公司副总裁，10 月起不再兼任江苏省分公司总经理。
冯贤国	54	研究生	任副总裁时间：2017 年 1 月	副总裁	任职资格待核准（见注）	无	2011 年 3 月至 2011 年 6 月任中国人民财产保险股份有限公司北京市分公司主要负责人；2011 年 6 月起任北京市分公司总经理；2017 年 1 月起承担中国人民财产保险股份有限公司副总裁职责，同时兼任北京市分公司总经理；2017 年 2 月免去其兼任的北京市分公司总经理职务。



沈东	48	硕士	任副总裁时间：2017年1月；任财务负责人时间：2010年5月	副总裁、财务负责人、总会计师	副总裁任职资格待核准（见注）；财务负责人核准：保监财会（2010）493号	2017年6月起，兼任人保社区保险销售有限公司董事长。	2010年5月起任中国人民财产保险股份有限公司财务负责人、总会计师兼财务会计部总经理；2017年1月起承担中国人民财产保险股份有限公司副总裁职责，同时兼任公司财务负责人、总会计师、财务会计部总经理职务。2017年6月，免去其兼任的财务会计部总经理职务。
吴建林	54	中央党校大学	任总裁助理时间：2017年1月	总裁助理、兼浙江分公司总经理、杭州分公司总经理	任职资格待核准（见注）	无	2011年1月至2011年4月任中国人民财产保险股份有限公司浙江省分公司主要负责人；2011年4月起任浙江省分公司总经理；2017年1月起承担中国人民财产保险股份有限公司总裁助理职责，同时兼任浙江省分公司总经理；2017年2月，同时兼任杭州市分公司总经理。
邵利铎	51	博士	任总裁助理时间：2017年1月	总裁助理、首席信息技术官兼信息技术部总经理	任职资格待核准（见注）	无	2006年3月至2013年7月任中国人民财产保险股份有限公司信息技术部总经理；2013年7月起任公司首席信息技术官兼信息技术部总经理；2017年1月起承担中国人民财产保险股份有限公司总裁助理职责，同时兼任公司首席信息技术官、信息技术部总经理。

注：保监会已于2017年8月17号核准并批复冯贤国任副总裁任职资格，核准文号：保监许可[2017]954号；保监会已于2017年7月13号核准并批复沈东任副总裁任职资格，核准文号：保监许可[2017]766号；保监会已于2017年8月17号核准并批复吴建林任总裁助理任职资格，核准文号：保监许可[2017]954号；保监会已于2017年8月17号核准并批复邵利铎任总裁助理任职资格，核准文号：保监许可[2017]954号。

#### （八）偿付能力信息公开披露联系人及联系方式

联系人姓名：吕跃金  
 办公室电话：85176965  
 电子信箱：lyyuejin@picc.com.cn

## 二、主要指标

主要指标表

单位：万元

项目	本季度（末）数	上季度（末）数
核心偿付能力充足率	237.04%	232.57%
核心偿付能力溢额	7,077,798.89	6,763,053.80
综合偿付能力充足率	289.50%	285.42%
综合偿付能力溢额	9,787,716.42	9,459,690.28
最近一期的风险综合评级	B类	B类
保险业务收入	9,105,249.89	8,863,065.81
净利润	753,431.65	462,124.25
净资产	12,680,232.00	12,293,331.14

## 三、实际资本

实际资本表

单位：万元

项目	本季度（末）数	上季度（末）数
认可资产	52,715,863.44	49,737,029.54
认可负债	37,763,226.54	35,175,668.83
实际资本	14,952,636.90	14,561,360.71
核心一级资本	12,242,719.37	11,864,724.24
核心二级资本	-	-
附属一级资本	2,709,917.53	2,696,636.47
附属二级资本	-	-

## 四、最低资本

最低资本表

单位：万元

项目	本季度（末）数	上季度（末）数
最低资本	5,164,920.48	5,101,670.44
量化风险最低资本	5,298,169.44	5,233,287.62
非寿险业务保险风险最低资本	3,217,927.60	3,410,658.20
市场风险最低资本	2,067,476.43	1,976,664.01
信用风险最低资本	1,980,329.56	1,694,644.50
量化风险分散效应	1,967,564.15	1,848,679.09
特定类别保险合同损失吸收效应	-	-
控制风险最低资本	-133,248.96	-131,617.18

## 五、风险综合评级

根据中国保监会财务会计部《关于2016年第4季度风险综合评级（分类监管）评价结果的通报》（财会部函〔2017〕499号）、《关于2017年第1季度风险综合评级（分类监管）评价结果的通报》（财会部函〔2017〕1226号），公司2016年第4季度、2017年第1季度风险综合评级（分类监管）均为B类。

## 六、风险管理状况

### （一）偿付能力风险管理能力的评估得分情况

根据中国保监会财务会计部《关于2016年SARMRA评估结果的通报》（财会部函〔2017〕184号），公司2016年SARMRA得分为85.03分。其中，风险管理基础与环境16.96分，风险管理目标与工具8.2分，保险风险管理8.9分，市场风险管理8.47分，信用风险管理8.44分，操作风险管理8.2分，战略风险管理8.69分，声誉风险管理8.39分，流动性风险管理8.78分。

### （二）制定的风险管理改进措施以及各项措施的实施进展情况

#### 1. 风险管理制度的建设与完善

根据偿二代监管规则及保监会相关管理办法，公司修订印发《中国人民财产保险股份有限公司风险偏好体系框架（2017年修订版）》《中国人民财产保险股份有限公司全面风险管理办法（2017年版）》《中国人民财产保险股份有限公司市场风险限额管理办法（试行）》《中国人民财产保险股份有限公司声誉风险管理办法（2017年修订版）》《中国人民财产保险股份有限公司兼职合规人员管理办法》等规章制度。

#### 2. 风险管理流程的梳理与优化

一是持续推进风险管理信息平台系统二期续建工作，对系统功能进行全面梳理调整，构建新的指标监控预警、风险偏好体系、风险综合评级、集团数据报送等核心模块，完善了数据填报、数据审核、数据报送、数据展示、推送整改等操作流程，细化了总公司相关部门及省级分公司的操作权限，将大类风险牵头部门对风险容忍度和限额的管理纳入系统进行线上管理，目前系统功能已经基本开发完成。二是持续推进原保险内部资信评级体系评级工作，目前完成在企财险板块的试点运行准备，并启动在意外险健康险板块的实施，持续加强应收保费的管控。三是将开展容忍度和限额指标的梳理评估和更新调整，加强与相关部门的沟通，推动在职能部门和分支机构的落地分解。

#### 3. 制度执行有效性

一是开展风险防控暨集中整治自查整改工作，组织全系统在流动性风险、资金运用风险、公

公司治理、新型保险业务风险、外部传递性风险、消费者权益、数据不实风险、资本不实风险和声誉风险九个方面进行自查。二是对风险管理能力差距事项整改及全面风险管理体系建设情况审计。三是执行舆情提示单制度，加强流程管理，每周监测汇总与公司合作及新闻发布会相关信息，及时筛查风险隐患，将声誉风险防范落到实处。

## 七、流动性风险

### (一) 流动性风险监管指标

#### 1. 净现金流

本季度实际净现金流 1,510,609 万元，上季度实际净现金流为-515,581 万元。

#### 2. 综合流动比率

综合流动比率表

	3 个月内		1 年内		1 年以上	
	本季度	上季度	本季度	上季度	本季度	上季度
综合流动比率	70.67%	70.50%	54.50%	62.81%	262.26%	236.66%

#### 3. 流动性覆盖率

流动性覆盖率表

	自测情景 1		自测情景 2		压力情景一		压力情景二	
	本季度	上季度	本季度	上季度	本季度	上季度	本季度	上季度
流动性覆盖率	540.18%	537.42%	607.47%	585.74%	1149.85%	1065.63%	585.55%	566.41%

### (二) 流动性风险分析及应对措施

二季度，各产品线、各渠道均未发生重大流动性风险事件。公司融资渠道畅通，资产流动性高、变现能力较强。公司再保业务可有效缓释重大保险事故可能引发的流动性风险。公司投资业务未发生影响公司流动性风险的重大事件。公司偿二代下的其他六种风险未对流动性风险造成不利影响。公司在控制风险的前提下控制节奏，精选配置优质的非标产品，加大对债券的配置力度并拉长久期，可能会使得流动性指标有所下降，但由于当前公司流动性有充足的安全垫，即使指标有所下降发生流动性偿付风险的概率也很小。

未来，公司将持续加强对资产和负债的流动性监控与分析。负债方面，公司将关注商业车险费率市场化改革、自然灾害压力加剧等对公司经营活动现金流的影响，定期对公司经营活动现金流进行分析和预测；资产方面，每日监控各项投资资产的到期分布、周/月/季变现能力、持仓集中度等指标，关注资产管理公司风险管理日报和月度风险报告中涉及委托资产流动性风险指标的变

动情况。定期测算偿二代流动性风险指标并进行现金流压力测试。

## 八、监管机构对公司采取的监管措施

(一) 保监会对公司采取的监管措施 (是□ 否■)

(二) 公司的整改措施以及执行情况 (不适用)