



和諧汽車
HARMONY AUTO

China Harmony New Energy Auto Holding Limited

中國和諧新能源汽車控股有限公司

(於開曼群島註冊成立的有限公司)

股份代號：3836

2017 | 中期報告



目錄

公司資料	2
主席致辭	4
財務摘要	5
行業概覽	6
業務概覽	7
財務概覽	12
企業管治及其他資料	18
未經審核財務報表	25



公司資料

董事會

執行董事

馮長革先生(主席)
劉風雷先生
楊 磊先生
錢叶文先生
(於2017年8月31日辭任)
馬林濤女士
馮 果女士
(於2017年8月31日獲委任)

非執行董事

范奇暉先生

獨立非執行董事

肖長年先生
劉章民先生
薛國平先生

審核委員會

肖長年先生(主席)
劉章民先生
薛國平先生

薪酬委員會

薛國平先生(主席)
劉章民先生
楊 磊先生

提名委員會

馮長革先生(主席)
薛國平先生
肖長年先生

公司秘書

黃慧玲女士

授權代表

楊磊先生
黃慧玲女士

核數師

安永會計師事務所
執業會計師
香港中環添美道1號
中信大廈22樓

主要往來銀行

中國中信銀行鄭州分行
上海浦東發展銀行鄭州分行
中國招商銀行鄭州分行
東亞銀行鄭州分行
交通銀行鄭州分行

註冊辦事處

Cricket Square, Hutchins Drive
PO Box 2681
Grand Cayman, KY1-1111
Cayman Islands

中國主要營業地點及總辦事處

中國
河南省鄭州市
鄭東新區中央商務區
商務內環路世貿大廈A棟15A層

香港主要營業地點

香港灣仔
皇后大道東28號
金鐘匯中心18樓

公司資料

開曼群島股份過戶登記處

Codan Trust Company (Cayman) Limited
Cricket Square, Hutchins Drive
P.O. Box 2681
Grand Cayman, KY1-1111
Cayman Islands

香港股份過戶登記處

卓佳證券登記有限公司
香港
皇后大道東183號
合和中心22樓

公司網址

www.hexieauto.com

股份代號

3836



主席致辭

各位尊敬的股東：

本人謹代表中國和諧新能源汽車控股有限公司(「和諧汽車」或「本公司」或「我們」)董事會(「董事會」)，欣然提呈本公司及其附屬公司(「本集團」)2017年上半年業績報告。

於2017年上半年，本集團專注於擴增運營規模及新車銷售，並繼續發展新能源汽車。因此，本集團於截至2017年6月30日止六個月取得驕人業績：

- 本集團錄得新車銷量11,662台，較2016年同期增長8.9%。
- 本集團的收入約為人民幣5,085.2百萬元，較2016年同期上升3.2%，其中，新車銷售收入為人民幣4,314.5百萬元，較2016年同期上升7.6%。
- 本集團歸屬於母公司擁有人的期內溢利約為人民幣564.7百萬元，較2016年同期增加84.5%。其中，4S店業務貢獻溢利人民幣270.9百萬元(考慮本集團總部費用後)，較2016年同期增加22.0%；綜合售後業務貢獻淨投資收益人民幣36.2百萬元；智能互聯電動車公司Future Mobility Corporation Limited (「FMC」)貢獻淨收益人民幣253.3百萬元。
- 每股基本及攤薄盈利分別為人民幣0.37元及人民幣0.37元，分別較2016年同期增加85.0%及85.0%。

本人謹藉此代表董事會對為2017年上半年斐然成就作出貢獻的全體同仁表示誠摯的謝意。同時，本人亦對股東及合作夥伴的支持表示感謝。我們將不斷努力和追求卓越，力爭以豐碩的成果及業績回報股東。


馮長革

董事會主席

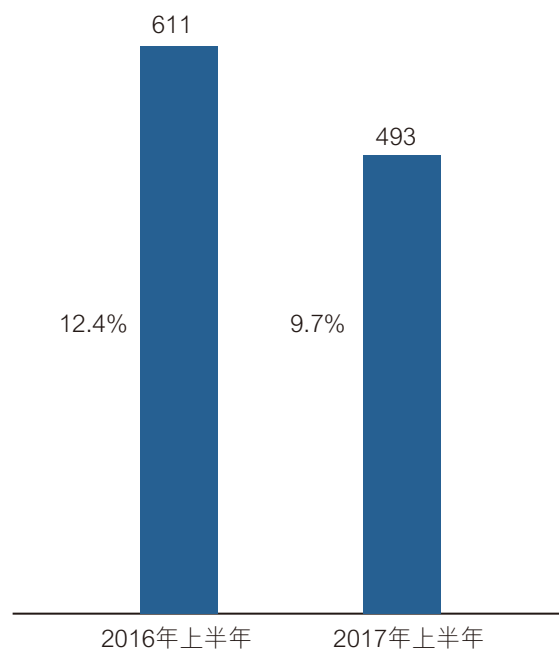
2017年8月24日

財務摘要

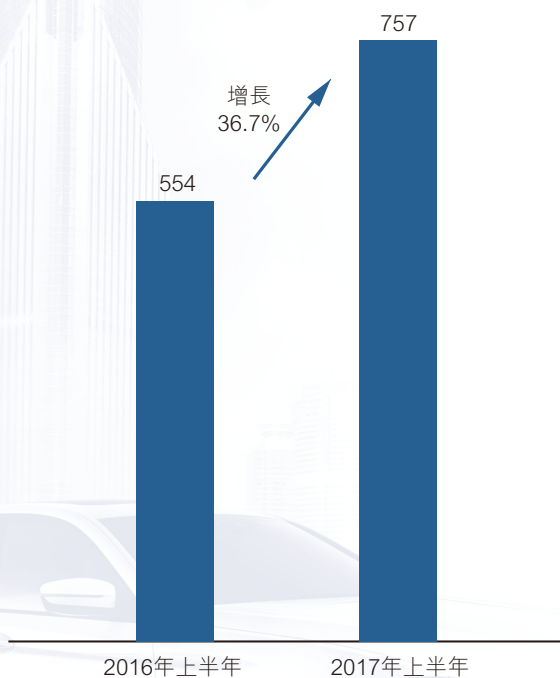
收入 (人民幣百萬元)



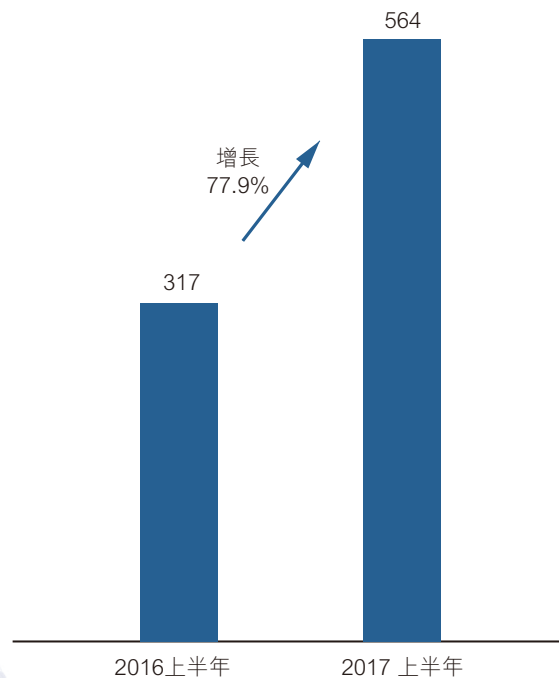
毛利 (人民幣百萬元) 及毛利率



息稅折舊攤銷前利潤 (人民幣百萬元)



母公司擁有人應佔
經調整純利* (人民幣百萬元)



* 不包括受限制股份單位計劃及購股權計劃的費用

行業概覽

2017年上半年，中國汽車銷售呈現穩定增長。根據中國汽車工業協會數據，2017年上半年中國乘用車銷售1,125.3萬輛，比2016年同期增長1.6%。受人均可支配收入、消費升級、內地城市消費崛起拉動，豪華汽車的銷量增速明顯高於乘用車銷量整體增速，十二個豪華及超豪華汽車品牌2017年上半年在中國銷量達到120.6萬輛，同比增長18.4%。本集團代理的主要汽車品牌中，寶馬集團2017年上半年在中國銷量同比增長18.4%，瑪莎拉蒂2017年上半年在中國銷量同比增長110.4%，雷克薩斯2017年上半年在中國銷量同比增長31.0%，捷豹路虎2017年上半年在中國銷量同比增長26.2%，沃爾沃2017年上半年在中國銷量同比增長27.6%。

中國新能源汽車銷量繼續保持快速增長。根據中國汽車工業協會數據，2017年上半年中國新能源汽車銷售19.5萬輛，同比增長14.4%，其中純電動汽車銷售16萬輛，同比增長26.2%。

隨着中國汽車市場潛力持續增長，汽車保有量保持快速增長趨勢，據公安部交管局統計，截至2017年6月底，全國汽車保有量2.05億輛，汽車駕駛人3.28億人。2017年上半年新註冊登記汽車達13.22百萬輛。本集團相信汽車保有量的快速增長，將進一步帶動汽車售後服務市場的發展。



業務概覽

2017年上半年，本集團在經銷商業務、綜合售後服務及新能源汽車等領域均取得了積極的成績。

經銷商網點加快拓展，品牌及區位優勢明顯

截至本中期報告日期，本集團已開業52個經銷商網點，覆蓋全國21個城市，代理12個豪華及超豪華品牌，其中豪華品牌8個，包括寶馬、MINI、雷克薩斯、捷豹、路虎、沃爾沃、之諾、阿爾法•羅密歐；超豪華品牌4個，包括勞斯萊斯、阿斯頓馬丁、法拉利、馬莎拉蒂。

2017年以來，本集團加大經銷商網點拓展力度，在北京、鄭州、無錫、常州等城市新開業5個經銷商網點。此外，本集團現有16個在建或待建經銷商網點。本集團計劃在2017年下半年進一步加大申請網點授權的力度，同時繼續加大併購力度，實現品牌區域優勢互補，通過自建及併購等方式進一步加快經銷商網點拓展。

新車銷售實現穩定增長

2017年上半年，本集團錄得新車銷量11,662台，較2016年同期新車銷量10,710台增長8.9%。本集團2017年上半年新車銷量細分如下：

- 寶馬品牌銷量9,491台(包含MINI品牌)，較2016年同期增長5.2%。寶馬為本集團代理的第一大品牌，其銷量佔比為81.4%。
- 瑪莎拉蒂品牌銷量668台，較2016年同期增長40.3%。
- 雷克薩斯品牌銷量1,116台，較2016年同期增長40.6%。



業務概覽

綜合售後業務發展穩定並進行重組

本集團投資的中國領先的專注於豪華超豪華汽車維修服務的綜合售後業務，截至本中期報告日期已在全國42個城市開設151個獨立綜合售後服務網點，其中中心店47家，快修社區店104家，並且運營多個特斯拉特約钣噴服務中心，形成了以中心店為核心、快修店輻射週邊，由線下到線上的服務網絡佈局。本公司繼續看好汽車獨立售後行業的發展，相信綜合售後業務未來發展空間巨大。但由於綜合售後業務網絡擴展較快，前期費用較大，為平衡本公司股東短期利益及長期利益，改善本公司的財務業績，董事會於2017年上半年決定為綜合售後業務引入管理層及外部投資人。

2017年6月29日，河南和諧汽車維修服務有限公司(本公司間接附屬公司)及其附屬公司、分支機構及代表處(「獨立售後公司」)宣佈引入管理團隊和外部投資人投資，本次交易完成後，河南和諧汽車貿易有限公司(本公司間接全資附屬公司)(「和諧汽車貿易」)、售後管理團隊及外部投資人將分別持有獨立售後公司49.28%、25.36%、25.36%的股權。本次交易完成後，本公司仍然是獨立售後公司的重要投資者，並計劃在股權結構調整和業務發展成熟後在A股上市。截至本中期報告日期，售後管理團隊對獨立售後公司的首次注資人民幣51.0百萬元已經完成，售後管理團隊的剩餘注資及外部投資人的注資將於交割條件滿足後完成。由於獨立售後公司的重組和估值上升，本集團於2017年上半年確認投資收益人民幣36.2百萬元。董事會相信，隨著綜合售後業務大力發展、未來數輪融資的進行，獨立售後公司的估值將繼續提升，本集團可以長期持續從綜合售後業務獲得投資回報。

智能互聯電動汽車項目FMC快速推進

全球化佈局

近年來新能源汽車在全球及中國發展迅猛，本集團作為創始投資人於2016年投資成立了專注於研發、生產高端智能互聯電動汽車的FMC。FMC是一家全球性智能電動汽車公司，致力於在中國打造高端智能互聯電動汽車並塑造全球汽車產業的未來，為人們提供愉快的乘車體驗。FMC在南京設立了總部及生產研發基地、在慕尼黑設立了工程研發中心，在矽谷設立了智能、互聯及無人駕駛研發中心。

業務概覽

精英創業團隊

FMC的核心團隊是來自寶馬、特斯拉、谷歌、蘋果、英菲尼迪等大型汽車公司及科技公司的精英人才，強大的研發團隊和經驗豐富的管理團隊為高端智能互聯電動汽車的發展提供了強力保證。

政府大力支持

2017年1月，FMC與南京開發區簽署協議，擬在南京開發區建設高端智能電動汽車研發製造基地，規劃年總產能30萬臺智能電動汽車，其中一期項目設計年產能15萬輛，計劃2017年開工，2019年竣工出車。FMC已經被列入江蘇省重點項目，政府將在資金、土地、稅收、研發獎勵等方面給予大力支持。

產品進展順利

2017年上半年，FMC業務發展順利，研發及生產方面的成績卓越，首款產品為高端SUV，樣車將於2017年底亮相，並在2018年1月的CES大會上展出，2019年首款量產車將正式面世。

順利完成融資

FMC公司自成立以來進行了兩輪融資引入投資人，其中2016年12月第一輪，2017年7月第二輪。FMC第二輪融資的投前估值為5.5億美元，融資規模為2億美元，對應投後估值為7.5億美元，充分驗證了資本方對FMC的認可。投資於FMC的投資基金由知名的投資管理機構及大型企業集團組成。目前有較多投資者看好FMC的發展，近期將進行下一輪融資。

和諧汽車從FMC獲得高估值收益

由於本集團投資的FMC的估值上升，本集團於2017年上半年獲得投資收益人民幣332.9百萬元，扣除分攤FMC的損失人民幣79.6百萬元後，淨收益為人民幣253.3百萬元。隨著FMC產品里程碑的推進和完成，FMC會持續進行數輪融資，直至在證券交易所上市。未來隨著FMC產品量產，和諧汽車將在新車銷售、售後服務方面為FMC提供平台支持，同時也為本集團帶來新的收益。董事會相信，隨著FMC業務進展、後續融資及未來上市，本集團將獲得持續性的投資回報。



業務概覽

汽車金融業務快速發展

隨著豪華及超豪華汽車滲透率提升以及年輕一代消費群體崛起，消費者對汽車金融的需求快速提升。本集團作為中國領先的豪華及超豪華汽車經銷商集團，發展汽車金融業務具有先天優勢。過去，本集團主要專注於汽車金融代理業務並收取傭金。為發揮本集團的經銷商網點、客戶基礎及資金優勢，本集團自2017年上半年加大汽車金融業務的發展力度，一方面積極發展代理業務，提升汽車金融滲透率，增加佣金收入，本集團4S店目前汽車貸款滲透率約60%；另一方面積極發展自營汽車金融業務。本集團的間接全資子公司河南和諧汽車融資租賃有限公司擁有汽車融資租賃資質，註冊資本2.5億港幣，其汽車金融產品已經進入本集團各經銷商網點，業務發展順利。本集團將繼續加大對自營汽車金融業務的投入，以提升汽車金融業務規模和盈利水平。

未來展望及發展戰略

本集團認為，中國汽車滲透率仍低於發達國家，汽車保有量遠未飽和，新車銷售仍有較大空間，居民收入增加、消費升級將帶動豪華及超豪華汽車市場持續增長。截至2016年底，中國民用汽車保有量超過1.94億輛。汽車保有量的增加及平均車齡的增長將進一步促進汽車後市場服務爆發式增長，市場規模在未來數年有望達到萬億元人民幣。在發達國家，汽車後市場除4S店以外，主要由大型品牌連鎖售後集團經營，而中國汽車後市場目前極為分散，除4S店以外，主要是數目眾多的街邊維修店，尚未形成市場份額較高、品牌化、連鎖化的維修集團。本集團相信，中國汽車後市場未來將逐步與發達國家市場趨同。和諧汽車在國內率先發展品牌化、連鎖化、有實力的維修連鎖巨頭，將顯著受益。

新能源汽車是未來汽車產業發展的方向，中國作為全球最大的汽車市場，新能源汽車普及率仍然很低，由於政府政策鼓勵支持、消費者環保意識提升以及產業發展日趨成熟，預計新能源汽車行業將繼續快速發展。

業務概覽

本公司將繼續實施以下發展戰略，以進一步提升盈利能力，為股東創造更大價值：

- 專注於豪華及超豪華品牌，加快擴充4S店業務規模，通過自建及併購積極擴張經銷商網絡。
- 積極支持連鎖綜合售後業務的發展，未來尋求在A股獨立上市。
- 積極支持FMC發展及融資，引入更多外部戰略投資者，加快產品推出，未來獨立上市。
- 積極提升汽車金融滲透率，增加佣金收入，開展融資租賃業務。
- 充分利用互聯網平台，促進售後服務、二手車及平行進口汽車業務，實現在線線下互動互補。



財務概覽

收入

本集團2017年上半年收入為人民幣5,085.2百萬元，較2016年同期的人民幣4,928.2百萬元上升3.2%。如包含佣金收入（主要來自保險代理及汽車金融代理服務），本集團2017年上半年總收入為人民幣5,230.3百萬元，較2016年同期的人民幣5,061.6百萬元上升3.3%。

新乘用車銷售所得收入由2016年同期的人民幣4,011.4百萬元增長7.6%至2017年上半年的人民幣4,314.5百萬元。新車銷售收入的增長主要受益於新車銷量的增長。

售後服務及精品業務所得收入由2016年同期的人民幣916.8百萬元下降15.9%至2017年上半年的人民幣770.7百萬元。售後服務及精品業務所得收入下降主要由於本集團於2017年上半年對綜合售後業務進行重組導致。

銷售及服務成本

本集團的銷售及服務成本由2016年同期的人民幣4,317.1百萬元增加6.4%至2017年上半年的人民幣4,591.8百萬元。新乘用車銷售所佔的銷售成本由2016年同期的人民幣3,828.9百萬元增加8.1%至2017年上半年的人民幣4,140.5百萬元。售後服務及精品業務所佔的銷售成本由2016年同期的人民幣488.2百萬元下降7.6%至2017年上半年的人民幣451.3百萬元。

毛利及毛利率

本集團2017年上半年毛利為人民幣493.4百萬元，毛利率為9.7%。2017年上半年新乘用車銷售的毛利為人民幣174.0百萬元，新車毛利率為4.0%。2017年上半年提供售後服務及精品業務的毛利為人民幣319.4百萬元，售後服務及精品業務的毛利率為41.4%，對本集團的毛利貢獻為64.7%。

銷售費用

本集團2017年上半年銷售費用為人民幣253.6百萬元，比2016年同期的人民幣319.6百萬元下降20.7%，主要是由於本集團對綜合售後業務進行了重組，以及採取多項控制費用的措施。

財務概覽

行政開支

本集團2017年上半年行政開支為人民幣48.5百萬元，比2016年同期的人民幣75.1百萬元下降35.4%，主要是由於本集團對綜合售後業務進行了重組，以及採取多項控制費用的措施。

其他收入及收益淨額

其他收入及收益淨額由2016年同期的人民幣267.7百萬元增加114.5%至2017年上半年的人民幣574.3百萬元，變動的主要原因為：

- 2017年上半年佣金收入(主要來自保險代理及汽車金融代理服務)為人民幣145.1百萬元，較2016年同期的人民幣133.4百萬元增長8.8%；
- 2017年上半年來自廠商的廣告支持收入為人民幣9.4百萬元，較2016年同期的人民幣7.0百萬元增長34.3%；
- 2017年上半年視同出售子公司的收益為人民幣36.2百萬元，係由於本集團重組綜合售後業務獲得的投資收入；及
- 2017年上半年視同出售聯營公司的收益為人民幣26.9百萬元，將聯營公司轉為持作出售投資的收益為人民幣306.0百萬元，以上兩項合計人民幣332.9百萬元，係由於本集團持有的FMC股權增值帶來的投資收入。

財務費用

本集團2017年上半年財務費用為人民幣34.8百萬元，較2016年同期的人民幣50.8百萬元下降31.5%，主要由於本集團於2016年下半年及2017年上半年償還了大量銀行貸款。

息稅折舊攤銷前利潤(EBITDA)

本集團2017年上半年息稅折舊攤銷前利潤為人民幣757.3百萬元，較2016年同期的人民幣553.9百萬元增加36.7%。

經營溢利

綜上，本集團2017年上半年經營溢利為人民幣765.7百萬元，較2016年同期的人民幣484.1百萬元增加58.2%。



財務概覽

歸屬於母公司擁有人的期內溢利

2017年上半年本集團歸屬於母公司擁有人的期內溢利約為人民幣564.7百萬元，較2016年同期的人民幣306.1百萬元增加84.5%。

流動資金及資本來源

現金流

本集團的現金主要用於採購乘用車、零部件及汽車配件、設立新經銷門店、售後服務門店及撥付營運資金及經營開支。本集團的流動資金需求乃通過短期銀行貸款及經營活動產生的現金流解決。

截至2017年6月30日，本集團的現金及存款合計為人民幣2,013.0百萬元。

本集團2017年上半年經營活動現金淨流出為人民幣603.6百萬元，投資活動現金淨流入為人民幣974.6百萬元，融資活動現金淨流出為人民幣588.2百萬元。

計及本集團現時的現金及現金等價物、預期因經營活動產生的現金、可用銀行融資及其他借貸，董事會認為本集團的流動資金需求將得到滿足。

流動資產淨額

於2017年6月30日，本集團擁有的流動資產淨額為人民幣1,991.7百萬元，與截至2016年12月31日的流動資產淨額人民幣1,625.2百萬元相比，增加22.6%。

資本開支

2017年上半年本集團的資本開支(主要用於購買與開設新門店有關的物業、廠房及設備項目產生的開支)為人民幣106.1百萬元，2016年同期為人民幣402.9百萬元。

存貨

本集團的存貨主要包括新乘用車以及零部件及汽車配件等。本集團的各門店各自管理其新乘用車及售後產品訂單，但集團總部對各門店存貨實行動態預警、監控和管理，以保證合理存貨餘額。

財務概覽

本集團的存貨由2016年12月31日的人民幣885.1百萬元增加人民幣367.0百萬元或增加41.5%至2017年6月30日的人民幣1,252.1百萬元，主要是由於本集團的新乘用車存貨由2016年12月31日的人民幣731.3百萬元增加51.8%至2017年6月30日的人民幣1,109.9百萬元。本集團新乘用車存貨增加的主要原因是：(1)本集團2016年下半年加速處理存貨，導致截至2016年12月31日的存貨相對較低；(2)2017年上半年經銷商網點增加以及引入阿爾法•羅密歐新品牌；及(3)寶馬等品牌新產品週期到來，本集團為下半年銷售旺季做準備。由於公司管理層一直關注存貨週轉，本集團建立了庫存的預警管理體系，結合市場趨勢制定了讓利客戶的促銷、營銷方案及相應措施，並在集團建立統一庫存動態管理體系，整合集團存貨資源。

本集團2017年6月30日新車庫存為2,904台，比2016年12月31日新車庫存1,629台增加78.3%。本集團2017年上半年平均存貨週轉天數為42天，較2016年同期減少12天，其中豪華車平均存貨週轉天數為36天，較2016年同期減少13天。

銀行貸款及其他借貸

本集團於2017年6月30日的銀行貸款及其他借貸總額為人民幣1,437.6百萬元，與2016年12月31日的人民幣1,863.4百萬元相比，減少22.9%。下表列示本公司於所示日期的銀行貸款及其他借貸明細：

	2017年	2016年
	6月30日	12月31日
	<i>人民幣千元</i>	<i>人民幣千元</i>
須於以下時間內償還的銀行貸款：		
一年內或按要求時	836,822	1,087,696
第二年	17,778	21,332
第三年至第五年	7,009	17,610
	861,609	1,126,638
須於以下時間內償還的其他貸款：		
一年內或按要求時	576,036	736,721
合計	1,437,645	1,863,359

於2017年6月30日，本集團的資產負債率(按總負債除以總資產)為31.1%，較2016年12月31日下降11.9個百分點。



財務概覽

於2017年6月30日，本公司的淨現金比率(按現金淨額(現金及存款減帶息負債)除以母公司擁有人應佔的權益總額)為9.9%。

於2017年6月30日，本集團若干銀行貸款及其他借貸乃以本公司的資產作按揭或抵押。於2017年6月30日，本公司已抵押或質押的資產包括：(i)金額為人民幣446.2百萬元的存貨；(ii)金額為人民幣27.4百萬元的物業；及(iii)金額為人民幣11.7百萬元的預付土地租賃款。此外，本集團部份銀行貸款及其他借貸乃由控股股東或控股股東的聯屬公司提供擔保。於2017年6月30日，本集團沒有以外幣計值的銀行貸款、借貸或應付債券。

或然負債

於2017年6月30日，本公司概無任何重大或然負債或擔保。

利率風險及外匯風險

本集團面對因債務利率波動而產生的利率風險。本集團的若干借貸為浮動利率借貸，有關利率大多與中國人民銀行的基準利率掛鉤。利率上升可能會導致本集團的借貸成本增加。倘發生此種情況，將會對本集團的融資成本、溢利及財務狀況造成不利影響。中國的銀行貸款及透支利率取決於中國人民銀行公佈的基準貸款利率。本集團目前並未透過使用任何衍生工具管理本公司的利率風險。

近乎所有本集團的收入、收入成本及開支均以人民幣計值。本集團亦使用人民幣作為本集團的呈報貨幣。本集團認為，本集團的業務目前並未承受任何重大直接外匯風險，本集團並未透過使用任何衍生金融工具對沖此類風險。

財務概覽

僱員及薪酬政策

於2017年6月30日，本集團共有3,270名僱員(2016年12月31日：5,363名僱員)，2017年上半年僱員數量變動系由於綜合售後業務重組導致。2017年上半年相關員工成本約為人民幣120.1百萬元，而2016年同期則約為人民幣169.1百萬元。僱員的薪酬組合以員工個人經驗及工作範圍為基準。管理層每年根據員工的整體表現及市場情況檢討薪酬組合。本集團亦參加了中國的國家管理退休福利計劃及香港的強制性公積金計劃。此外，合資格僱員可根據本公司採納的受限制股份單位計劃獲授受限制股份單位及根據購股權計劃獲授購股權。

重大收購、出售及重大投資事項

除本中期報告所披露者外，截至2017年6月30日止六個月，本集團並無有關附屬公司及聯營公司的任何重大收購及出售。除本中期報告所披露者外，於2017年6月30日，本集團並無持有任何其他重大投資。



企業管治及其他資料

董事及最高行政人員於股份、相關股份及債權證之權益及淡倉

於2017年6月30日，根據本公司按照證券及期貨條例第352條須備存之登記冊所示，或根據上市發行人董事進行證券交易的標準守則（「標準守則」）須知會本公司及香港聯合交易所有限公司（「聯交所」），本公司董事（「董事」）或最高行政人員於本公司及其相聯法團（定義見證券及期貨條例（「證券及期貨條例」）第XV部）之股份、相關股份或債權證中擁有之權益及淡倉如下：

姓名	職位	普通股			受限制股份	購股權計劃	總權益	概約股權百分比
		權益性質			單位計劃項下的	項下的		
		個人權益	家族權益	受控制法團權益	的相關股份 ⁽³⁾	相關股份 ⁽⁴⁾		
					受益人	個人權益		
馮長革先生	董事	-	-	690,066,160 (L) ⁽¹⁾	-	5,000,000 ⁽⁵⁾	695,066,160 (L)	44.11%
馬林濤女士	董事	-	695,066,160 (L) ⁽²⁾	-	-	-	695,066,160 (L)	44.11%
楊磊先生	董事	2,075,476 (L)	-	-	488,871 (L)	3,000,000 ⁽⁶⁾	5,564,347 (L)	0.35%
劉風雷先生	董事	653,272 (L)	-	-	125,315 (L)	5,000,000 ⁽⁵⁾	5,778,587 (L)	0.37%
錢叶文先生 ⁽¹⁰⁾	董事	862,000 (L)	-	-	-	8,000,000 ⁽⁶⁾	8,862,000 (L)	0.56%

附註：

- (1) 該等690,066,160股本公司股份由Eagle Seeker Company Limited（「Eagle Seeker」）持有。鑑於Eagle Seeker由馮長革先生控制，故馮長革先生被視為於上述690,066,160股股份中擁有權益。
- (2) 馬林濤女士為馮長革先生的配偶，因此被視為於馮長革先生被視為於其中擁有權益的所有本公司股份中擁有權益。
- (3) 該等股份指根據受限制股份單位計劃授予相關董事的受限制股份單位獎勵的相關股份。更多詳情，請參閱下文「受限制股份單位計劃」一節。
- (4) 該等權益指根據購股權計劃授予相關董事可認購股份的購股權。更多詳情，請參閱下文「購股權計劃」一節。
- (5) 該等權益由本公司於2017年5月授出，並由相關承授人於2017年7月接受。
- (6) 該等購股權由本公司於2015年6月或2015年7月授出，於2017年5月由本公司授出的新購股權取代，並由相關承授人於2017年7月接受。
- (7) 「個人權益」指直接實益擁有。

企業管治及其他資料

- (8) 「家族權益」指配偶或未滿18歲子女之權益。
- (9) 字母「L」指於本公司股份之好倉。
- (10) 錢叶文先生自2017年8月31日起不再擔任本公司執行董事兼首席財務官。

除上文所披露者外，於2017年6月30日，根據本公司按照證券及期貨條例第352條須備存之登記冊所示，概無本公司董事或最高行政人員於本公司或其任何相聯法團(定義見證券及期貨條例第XV部)之任何股份、相關股份或債權證中擁有任何權益或淡倉，或擁有根據標準守則須知會本公司及聯交所的任何權益或淡倉。

受限制股份單位計劃

於2013年5月20日，本公司當時的股東批准及採納本公司的受限制股份單位計劃。受限制股份單位計劃旨在吸引技術熟練且經驗豐富的人員，透過向彼等提供擁有本公司股權的機會，鼓勵彼等留駐本集團，激勵彼等努力為本集團的未來發展及擴張效力。

根據受限制股份單位計劃授出的獎勵(「受限制股份單位獎勵」)賦予受限制股份單位計劃的參與者(「受限制股份單位參與者」)有條件權利，可於受限制股份單位獎勵歸屬時獲配發本公司股份(「股份」)或取得根據歸屬日期或前後股份市值釐定的等值現金(由董事會全權酌情決定)。

於2013年5月28日，本公司根據受限制股份單位計劃已授予若干位受限制股份單位參與者涉及合共19,110,898股新股(佔於本報告日期已發行股份約1.75%)的受限制股份單位獎勵，其中2位受限制股份單位參與者為董事。於2013年5月28日根據受限制股份單位計劃向受限制股份單位參與者授出的受限制股份單位獎勵的最初歸屬期為四年，詳情如下：2014年1月2日歸屬10%、2015年1月2日歸屬30%、2016年1月2日歸屬30%及2017年1月2日歸屬30%。根據董事會於2013年8月27日通過的一項決議案及經各受限制股份單位參與者確認，所授出受限制股份單位獎勵的歸屬期由四年延長至五年，詳情如下：2014年1月2日歸屬10%、2014年6月30日歸屬10%、2015年1月2日歸屬20%、2016年1月2日歸屬20%、2017年1月2日歸屬20%及2018年1月2日歸屬20%。除了上文所述者外，受限制股份單位計劃的條款概無變動。有關受限制股份單位計劃主要條款的進一步詳情，請參閱本公司日期為2013年5月31日的招股章程。截至2017年6月30日4,755,215份受限制股份單位獎勵因若干受限制股份單位參與者離職而取消/失效/沒收及11,777,557受限制股份單位獎勵已獲歸屬。



企業管治及其他資料

根據受限制股份單位計劃授出且尚未行使的受限制股份單位獎勵詳情載列如下：

姓名	於2017年1月1日 所授出受限制股份 單位獎勵的 相關股份數目	於期內取消/ 失效/沒收	於期內歸屬	於2017年6月30日 所授出受限制股份 單位獎勵的 相關股份數目
董事				
楊磊先生	977,740	—	488,869	488,871
劉風雷先生	250,633	—	125,318	125,315
前董事				
喻峰先生 ⁽¹⁾	1,040,397	—	520,199	520,198
崔軻先生 ⁽²⁾	727,104	—	363,552	363,552
僱員				
	2,160,397	—	1,080,207	1,080,190
合計	5,156,271	—	2,578,145	2,578,126

附註：

- (1) 喻峰先生於2015年10月19日辭任本公司執行董事及行政總裁。
- (2) 崔軻先生於2015年9月1日辭任本公司執行董事及副總裁。

購股權計劃

本公司已於2015年6月26日採納購股權計劃(乃根據聯交所證券上市規則(「上市規則」)第17章作出)，旨在吸引、挽留及鼓勵能幹的僱員致力達成本集團制定的長期表現目標，同時激勵僱員更努力為本集團利益效力。購股權概要已載於財務報表附註18。

企業管治及其他資料

根據購股權計劃授出認購普通股之購股權(「購股權」)詳情以及期內的變動載列如下：

承授人姓名	授出日期	每股行使價	購股權數目				於2017年 6月30日 尚未行使 ⁽⁴⁾
			於2017年 1月1日 尚未行使	期內授出	期內行使	期內 失效/註銷	
董事							
馮長革先生							
一執行董事兼董事會主席	2017年5月9日	3.00港元	-	5,000,000 ⁽¹⁾	-	-	-
劉風雷先生							
一執行董事兼行政總裁	2017年5月9日	3.00港元	-	5,000,000 ⁽¹⁾	-	-	-
楊磊先生							
一執行董事、營運總裁兼副總裁	2015年6月29日	10.60港元	3,000,000	-	-	-	3,000,000 ⁽³⁾
	2017年5月9日	3.00港元	-	3,000,000 ⁽¹⁾	-	-	-
錢叶文先生⁽²⁾							
一執行董事兼首席財務官	2015年7月2日	10.60港元	8,000,000	-	-	-	8,000,000 ⁽³⁾
	2017年5月9日	3.00港元	-	8,000,000 ⁽¹⁾	-	-	-
其他合資格僱員							
	2015年6月29日	10.60港元	28,900,000	-	-	11,000,000	17,900,000 ⁽³⁾
	2017年5月9日	3.00港元	-	49,000,000 ⁽¹⁾	-	-	-
總額							28,900,000

附註：

- (1) 70,000,000份購股權期限由2017年5月9日起至2025年6月28日止。於2017年5月9日授出的所有購股權將於2017年7月1日歸屬並可悉數行使。該等於2017年5月授出的購股權由承授人於2017年7月接受。
- (2) 錢叶文先生自2017年8月31日起不再擔任本公司執行董事兼首席財務官。
- (3) 於2015年6月及2015年7月授出的購股權在承授人於2017年7月接受新購股權後註銷。
- (4) 於2017年6月30日尚未行使的購股權並不計及於2017年5月授出並由承授人於2017年7月接受的新購股權。



企業管治及其他資料

主要股東及其他人士於股份及相關股份之權益及淡倉

於2017年6月30日，根據本公司按照證券及期貨條例第352條須備存之登記冊所示，或根據標準守則須知會本公司及聯交所，董事或本公司最高行政人員於本公司及其相聯法團(定義見證券及期貨條例(「證券及期貨條例」)第XV部)之股份、相關股份或債權證中擁有之權益及淡倉如下：

姓名	身份／權益性質	直接或間接持有的股份數目 ⁽³⁾	概約股權百分比
Eagle Seeker ⁽¹⁾	實益擁有人	690,066,160 (L)	43.79%
Foxconn (Far East) Limited ⁽²⁾	實益擁有人	128,734,000 (L)	8.16%
鴻海精密工業股份有限公司 ⁽²⁾	受控制法團權益	128,734,000 (L)	8.16%

附註：

- (1) Eagle Seeker乃由本公司執行董事兼主席馮長革先生全資擁有。
- (2) Foxconn (Far East) Limited(「Foxconn」)由鴻海精密工業股份有限公司(「鴻海」)(一家於台灣交易所上市的公司)全資擁有。因此，鴻海被視為在Foxconn持有的128,734,000股股份中擁有權益。
- (3) 字母「L」指於該等股份之好倉。

除上文所披露者外，於2017年6月30日，根據本公司按照證券及期貨條例第336條所備存之登記冊所示，概無其他人士(本公司董事或最高行政人員除外)於本公司之股份或相關股份中擁有任何權益或淡倉。

企業管治及其他資料

購買、出售或贖回本公司上市證券

截至2017年6月30日止六個月，本公司於香港聯合交易所有限公司(「聯交所」)合共回購37,663,500股每股0.01港元的普通股，總代價約為140,127,578.10港元(不包括交易費用)。37,663,500股已回購股份隨後於2017年7月17日被註銷。回顧期內已回購股份之詳情載列如下：

回購月份	股份數目	每股回購價格		總代價(港元) (不包括交易費用)
		最高價 (港元)	最低價 (港元)	
2017年1月	1,988,500	3.76	3.62	7,388,875.00
2017年2月	30,759,500	3.94	3.67	116,633,000.00
2017年4月	1,035,000	3.27	3.17	3,346,170.00
2017年5月	1,980,000	3.40	2.66	6,230,394.00
2017年6月	1,900,500	3.59	3.29	6,529,148.10
合計	37,663,500			140,127,587.10

董事相信，回購股份符合本公司及其股東之最佳利益，且該等股份回購可提高本公司每股盈利，而使整體股東獲益。

除上述披露外，截至2017年6月30日止六個月，本公司或其附屬公司概無購買、出售或贖回本公司任何上市證券。

證券交易的標準守則

本公司已採納上市規則附錄10所載的標準守則作為其董事進行證券交易的行為守則。本公司已向所有董事作出查詢，董事亦已確認於截至2017年6月30日止六個月已遵守標準守則。



企業管治及其他資料

遵守企業管治守則

截至2017年6月30日止六個月，本公司已遵守聯交所上市規則附錄14所載的《企業管治守則》（「企業管治守則」）的適用守則條文（下列偏離情況除外）。

根據企業管治守則之守則條文E.1.2條，董事會主席應出席股東週年大會，並應邀請提名、審核及薪酬委員會主席出席。董事會主席兼提名委員會主席馮長革先生、審核委員會主席肖長年先生以及薪酬委員會主席薛國平先生因業務關係未能出席本公司於2017年6月9日舉行之股東週年大會。

董事資料的更新

錢叶文先生自2017年8月31日起不再擔任本公司執行董事兼首席財務官。

馮果女士自2017年8月31日起獲委任為本公司執行董事。

中期股息

董事會不建議派付截至2017年6月30日止六個月的中期股息。

審核委員會

本公司已依照上市規則及企業管治守則設立審核委員會（「審核委員會」），並制訂書面職權範圍。於本報告日期，審核委員會包括三名成員，分別為本公司獨立非執行董事肖長年先生、劉章民先生及薛國平先生。肖長年先生為審核委員會主席。

審核委員會已經審閱截至2017年6月30日止六個月的未經審核中期業績。

中期綜合損益表

截至2017年6月30日止六個月

	附註	截至2017年 6月30日 止六個月 未經審核 人民幣千元	截至2016年 6月30日 止六個月 未經審核 人民幣千元
收入	4(a)	5,085,222	4,928,161
銷售及服務成本	5(b)	(4,591,766)	(4,317,071)
毛利		493,456	611,090
其他收入及收益淨額	4(b)	574,325	267,737
銷售及分銷開支		(253,580)	(319,631)
行政開支		(48,543)	(75,065)
經營溢利		765,658	484,131
財務費用	6	(34,763)	(50,843)
分佔溢利及虧損			
合營公司		293	(7,233)
聯營公司		(76,824)	(5,167)
除稅前溢利	5	654,364	420,888
所得稅開支	7	(86,675)	(111,868)
期內溢利		567,689	309,020
以下人士應佔：			
母公司擁有人		564,742	306,134
非控股權益		2,947	2,886
		567,689	309,020
母公司普通股權持有人應佔 每股盈利	9		
基本(人民幣元)		0.37	0.20
攤薄(人民幣元)		0.37	0.20

第25至60頁的附註為中期簡明綜合財務報表的一部分。

中期綜合全面收益表

截至2017年6月30日止六個月

	截至2017年 6月30日 止六個月 未經審核 人民幣千元	截至2016年 6月30日 止六個月 未經審核 人民幣千元
期內溢利	567,689	309,020
將於隨後期間重新分類至損益的 其他全面(虧損)/收入：		
換算海外業務產生的匯兌差額	(29,957)	25,887
期內其他全面(虧損)/收入(扣除稅項)	(29,957)	25,887
期內全面收入總額(扣除稅項)	537,732	334,907
以下人士應佔：		
母公司擁有人	534,785	332,021
非控股權益	2,947	2,886
	537,732	334,907

中期綜合財務狀況表

於2017年6月30日

		2017年 6月30日 未經審核 人民幣千元	2016年 12月31日 經審核 人民幣千元
	附註		
非流動資產			
物業、廠房及設備		1,970,343	2,757,592
預付土地租賃款		11,697	11,897
無形資產		34,785	35,418
商譽		7,892	7,892
預付款項及其他應收款項	10	1,304,885	494,425
於合營公司的投資		62,689	297,596
於聯營公司的投資		91,046	228,506
可供出售投資		392,506	–
遞延稅項資產		57,456	82,530
非流動資產總額		3,933,299	3,915,856
流動資產			
存貨	11	1,252,129	885,136
應收貿易賬款	12	91,205	247,471
預付款項、按金及其他應收款項	13	1,204,431	1,383,688
可供出售投資		21,000	38,000
已抵押及受限制銀行存款		89,209	134,117
在途現金		43,214	26,323
現金及銀行結餘		1,880,580	2,969,098
流動資產總額		4,581,768	5,683,833
流動負債			
銀行貸款及其他借貸	14	1,412,858	1,824,417
應付貿易賬款及應付票據	15	247,551	289,388
其他應付款項及應計費用		568,831	1,231,878
應付所得稅		360,803	712,926
流動負債總額		2,590,043	4,058,609
流動資產淨額		1,991,725	1,625,224
資產總額減流動負債		5,925,024	5,541,080

中期綜合財務狀況表

於2017年6月30日

	附註	2017年 6月30日 未經審核 人民幣千元	2016年 12月31日 經審核 人民幣千元
非流動負債			
銀行貸款及其他借貸	14	24,787	38,942
遞延稅項負債		32,974	32,680
非流動負債總額		57,761	71,622
資產淨額		5,867,263	5,469,458
權益			
母公司擁有人應佔權益			
股本	16	12,498	12,498
庫存股份		(124,087)	–
儲備		5,945,677	5,426,610
非控股權益		5,834,088	5,439,108
非控股權益		33,175	30,350
權益總額		5,867,263	5,469,458

第25至60頁的附註為中期簡明綜合財務報表的一部分。

中期綜合權益變動表

截至2017年6月30日止六個月

	母公司擁有人應佔												
	股本 人民幣千元	庫存股份 人民幣千元	股份溢價 人民幣千元*	資本儲備 人民幣千元*	法定儲備 人民幣千元*	合併儲備 人民幣千元*	股份獎勵儲備 人民幣千元*	購股權儲備 人民幣千元*	匯率波動儲備 人民幣千元*	保留盈利 人民幣千元*	合計 人民幣千元	非控股權益 人民幣千元	權益總計 人民幣千元
於2017年1月1日	12,498	-	3,484,857	1,583	187,666	371,200	22,275	28,082	159,821	1,171,126	5,439,108	30,350	5,469,458
期內溢利	-	-	-	-	-	-	-	-	-	564,742	564,742	2,947	567,689
期內其他全面收入：	-	-	-	-	-	-	-	-	-	-	-	-	-
換算海外業務的匯兌差額	-	-	-	-	-	-	-	-	(29,957)	-	(29,957)	-	(29,957)
期內全面收入總額	-	-	-	-	-	-	-	-	(29,957)	564,742	534,785	2,947	537,732
視作出售附屬公司	-	-	-	-	(14,981)	-	-	-	-	-	(14,981)	(122)	(15,103)
回購股份	-	(124,087)	-	-	-	-	-	-	-	-	(124,087)	-	(124,087)
以股權結算的購股權安排	-	-	-	-	-	-	-	-	-	-	-	-	-
(附註18)	-	-	-	-	-	-	-	(737)	-	-	(737)	-	(737)
獲行使受限制股份(附註16)	-	-	11,137	-	-	-	(11,137)	-	-	-	-	-	-
於2017年6月30日(未經審核)	12,498	(124,087)	3,495,994	1,583	172,685	371,200	11,138	27,345	129,864	1,735,868	5,834,088	33,175	5,867,263

中期綜合權益變動表

截至2017年6月30日止六個月

	母公司擁有人應佔										權益總計 人民幣千元	
	股本 人民幣千元	股份溢價 人民幣千元*	資本儲備 人民幣千元*	法定儲備 人民幣千元*	合併儲備 人民幣千元*	股份獎勵儲備 人民幣千元*	購股權儲備 人民幣千元*	匯率波動儲備 人民幣千元*	保留盈利 人民幣千元*	合計 人民幣千元		非控股權益 人民幣千元
於2016年1月1日	12,498	3,629,373	-	168,220	371,200	30,582	10,502	72,140	1,561,246	5,855,761	31,306	5,887,067
期內溢利	-	-	-	-	-	-	-	-	306,134	306,134	2,886	309,020
期內其他全面收入：												
換算海外業務的戶匯兌差額	-	-	-	-	-	-	-	25,887	-	25,887	-	25,887
期內全面收入總額	-	-	-	-	-	-	-	25,887	306,134	332,021	2,886	334,907
收購非控股權益	-	-	1,583	-	-	-	-	-	-	1,583	(3,983)	(2,400)
已宣派2015年末期股息	-	(158,074)	-	-	-	-	-	-	-	(158,074)	-	(158,074)
以股權結算的股份獎勵費用	-	-	-	-	-	-	-	-	-	-	-	-
(附註17)	-	-	-	-	-	2,611	-	-	-	2,611	-	2,611
以股權結算的購股權安排	-	-	-	-	-	-	-	-	-	-	-	-
(附註18)	-	-	-	-	-	-	8,456	-	-	8,456	-	8,456
獲行使受限制股份	-	13,558	-	-	-	(13,558)	-	-	-	-	-	-
於2016年6月30日(未經審核)	12,498	3,484,857	1,583	168,220	371,200	19,635	18,958	98,027	1,867,380	6,042,358	30,209	6,072,567

* 該等儲備賬包括截至2017年6月30日中期綜合財務狀況表所列的綜合其他儲備人民幣5,945,677,000元(2016年6月30日：人民幣6,029,860,000元)。

第25至60頁的附註為中期簡明綜合財務報表的一部分。

中期綜合現金流量表

截至2017年6月30日止六個月

附註	截至2017年 6月30日 止六個月 未經審核 人民幣千元	截至2016年 6月30日 止六個月 未經審核 人民幣千元
經營活動		
除稅前溢利	654,364	420,888
調整：		
分佔合營公司及聯營公司溢利及虧損	76,531	12,400
物業、廠房及設備項目折舊	5(c) 66,839	81,157
預付土地租賃款攤銷	5(c) 200	200
無形資產攤銷	5(c) 1,149	805
利息收入	4(b) (21,717)	(109,147)
出售物業、廠房及設備項目的虧損淨額	5(c) 4,341	5,222
視作出售附屬公司所得收益	4(b) (36,185)	-
視作出售聯營公司所得收益	4(b) (26,941)	-
將聯營投資轉為可供出售投資所得收益	4(b) (306,009)	-
存貨減值撥回	(1,014)	(5,092)
以股權結算的股份獎勵開支	5(a) -	2,611
以股權結算的購股權開支	5(a) (737)	8,456
財務費用	6 34,763	50,843
	445,584	468,343
已抵押及受限制銀行存款減少	44,908	132,015
在途現金增加	(18,277)	(1,284)
應收貿易賬款減少／(增加)	149,633	(9,294)
預付款項、按金及其他應收款項增加	(275,023)	(93,127)
存貨增加	(393,321)	(44,327)
應付貿易賬款及應付票據減少	(14,493)	(270,924)
其他應付款項及應計費用(減少)／增加	(487,829)	25,173
經營(所用)／所得現金	(548,818)	206,575
已付所得稅	(54,817)	(18,746)
經營活動(所用)／所得現金淨額	(603,635)	187,829

中期綜合現金流量表

截至2017年6月30日止六個月

	截至2017年 6月30日 止六個月 未經審核 人民幣千元	截至2016年 6月30日 止六個月 未經審核 人民幣千元
投資活動		
已收利息	30,945	112,123
購置物業、廠房及設備項目	(106,107)	(402,924)
出售物業、廠房及設備項目的所得款項	42,180	41,400
購入無形資產	(1,107)	(757)
視作出售附屬公司	(81,841)	–
於聯營公司的投資	(53,023)	(154,000)
於合營公司投資資本減少的所得款項	235,200	–
聯營公司清盤所得款項	50,000	–
對馮長革先生(「本公司主席」)的墊款，淨額	–	(811)
對聯營公司的墊款	–	(910)
購入可供出售投資	(21,000)	–
出售可供出售投資的所得款項	38,000	–
向第三方授出貸款	–	(180,000)
定期存款減少／(增加)	841,388	(833,803)
結構性存款減少	–	305,000
投資活動所得／(所用)現金淨額	974,635	(1,114,682)

中期綜合現金流量表

截至2017年6月30日止六個月

	截至2017年 6月30日 止六個月 未經審核 人民幣千元	截至2016年 6月30日 止六個月 未經審核 人民幣千元
融資活動		
回購股份	(124,087)	–
銀行貸款及其他借貸所得款項	4,607,998	4,092,170
償還銀行貸款及其他借貸	(5,033,712)	(4,108,676)
收購非控股權益	–	(2,400)
已付股息	–	(158,074)
已付利息	(38,372)	(64,351)
融資活動所用現金淨額	(588,173)	(241,331)
現金及現金等價物減少淨額	(217,173)	(1,168,184)
期初的現金及現金等價物	1,586,710	2,666,488
外匯匯率變動的影響，淨額	(29,957)	25,887
期末的現金及現金等價物	1,339,580	1,524,191
現金及現金等價物結餘分析		
在現金流量表中呈列的現金及現金等價物	1,339,580	1,524,191
於獲得時原到期日為三個月以上的無抵押定期存款	541,000	1,657,203
於財務狀況表中呈列的現金及銀行結餘	1,880,580	3,181,394

中期簡明綜合財務報表附註

截至2017年6月30日止六個月

1. 一般資料

中國和諧新能源汽車控股有限公司(「本公司」)於2012年9月24日根據開曼群島公司法在開曼群島註冊成立為獲豁免有限公司。本公司的註冊地址為Cricket Square, Hutchins Drive, P.O. Box 2681, Grand Cayman, KY1-1111, Cayman Islands。本公司股份於2013年6月13日在香港聯合交易所有限公司(「聯交所」)主板上市(「上市」)。

本公司為投資控股公司。本公司及其附屬公司(統稱「本集團」)在中國內地主要從事汽車銷售及提供售後服務。

本公司董事(「董事」)認為，本公司的最終控股公司為於英屬維爾京群島(「英屬維爾京群島」)註冊成立的Eagle Seeker Company Limited。

2. 編製基準及會計政策

2.1 編製基準

截至2017年6月30日止六個月(「報告期」)的中期簡明綜合財務報表乃根據香港會計師公會(「香港會計師公會」)頒佈的香港會計準則(「香港會計準則」)第34號*中期財務報告*而編製。中期簡明綜合財務報表並不包括年度財務報表所需的一切資料及披露事項，故應與根據香港財務報告準則(「香港財務報告準則」)編製的截至2016年12月31日止年度的本集團年度財務報表一併閱讀。

中期簡明綜合財務報表以人民幣(「人民幣」)列值，且除另行說明外，所有數值均約整為最接近千位。此等中期簡明綜合財務報表於2017年8月24日獲批准發佈。此等中期簡明綜合財務報表未經審核。

2.2 會計政策及披露變動

編製中期簡明綜合財務報表所採用的會計政策與編製本集團截至2016年12月31日止年度的年度綜合財務報表所採用者一致，惟採用截至2017年1月1日新訂及經修訂準則及詮釋則除外，現說明如下：

中期簡明綜合財務報表附註

截至2017年6月30日止六個月

2. 編製基準及會計政策(續)

2.2 會計政策及披露變動(續)

下列新訂準則及準則修訂本自2017年1月1日起開始的財政年度首次強制生效：

香港會計準則第7號修訂本	披露計劃
香港會計準則第12號修訂本	就未變現虧損確認遞延稅項資產

採納該等新訂及經修訂香港財務報告準則對本財務報表並無重大財務影響。

2.3 新訂及經修訂香港財務報告準則及香港公司條例項下新訂的披露要求尚未採納

本集團尚未於該等財務報表應用以下已頒佈但尚未生效的新訂及經修訂香港財務報告準則：

香港財務報告準則第1號修訂本	首次採納香港財務報告準則—刪去首次採納者短期豁免 ¹
香港財務報告準則第2號修訂本	以股份為基礎的支付交易的分類及計量 ¹
香港財務報告準則第4號修訂本	與香港財務報告準則第4號保險合同 —併應用的香港財務報告準則第9號金融工具 ¹
香港財務報告準則第9號	金融工具 ¹
香港財務報告準則第10號及香港會計 準則第28號修訂本(2011年)	投資者與其聯營或合營企業之間的資產出售或注資 ³
香港財務報告準則第15號	客戶合約的收入 ¹
香港財務報告準則第15號修訂本	香港財務報告準則第15號的澄清—客戶合約的收入 ¹
香港財務報告準則第16號	租賃 ²
香港會計準則第40號修訂本	轉讓投資物業 ¹
香港會計準則第28號修訂本	於聯營及合營企業的投資 ¹

¹ 於2018年1月1日或之後開始的年度期間生效

² 於2019年1月1日或之後開始的年度期間生效

³ 尚未釐定強制生效日期但可供提早採納

本集團正評估初次應用該等新訂及經修訂香港財務報告準則後的影響。至目前為止，本集團認為，該等新訂及經修訂財務報告準則不大可能對本集團的經營業績及財務狀況造成重大影響。

中期簡明綜合財務報表附註

截至2017年6月30日止六個月

3. 經營分部資料

本集團的主要業務為汽車銷售及提供售後服務。就管理而言，本集團按其產品以單一業務單位經營，並設有一個可報告分部，即銷售汽車及提供相關服務。

概無彙集經營分部以組成上述可報告經營分部。

地區資料

由於本集團所有收入均來自中國內地的汽車銷售及提供售後服務，且本集團逾90%的可識別資產及負債均位於中國內地，故並無呈列地區分部資料。

主要客戶資料

由於本集團於期間內向單一客戶所作銷售的收入並無達到本集團收入的10%或以上，故並無呈列主要客戶資料。

4. 收入、其他收入及收益淨額

(a) 收入

收入指所售產品的發票淨值及所提供服務的價值，再扣除退貨撥備及貿易折讓(如適用)。

	截至2017年 6月30日 止六個月 未經審核 人民幣千元	截至2016年 6月30日 止六個月 未經審核 人民幣千元
銷售汽車所得收入	4,314,487	4,011,387
提供售後服務	664,658	821,961
其他	106,077	94,813
	5,085,222	4,928,161

中期簡明綜合財務報表附註

截至2017年6月30日止六個月

4. 收入、其他收入及收益淨額(續)

(b) 其他收入及收益淨額：

	截至2017年 6月30日 止六個月 未經審核 人民幣千元	截至2016年 6月30日 止六個月 未經審核 人民幣千元
佣金收入	145,077	133,394
已收汽車製造商的廣告支持費用	9,423	6,968
銀行利息收入	17,343	33,427
給予第三方貸款的利息收入	4,374	75,720
視作出售附屬公司所得收益	36,185	-
視作出售聯營公司所得收益	26,941	-
將聯營投資轉為可供出售 投資所得收益	306,009	-
其他	28,973	18,228
總計	574,325	267,737

中期簡明綜合財務報表附註

截至2017年6月30日止六個月

5. 除稅前溢利

本集團除稅前溢利乃經扣除／(計入)下列各項後得出：

	截至2017年 6月30日 止六個月 未經審核 人民幣千元	截至2016年 6月30日 止六個月 未經審核 人民幣千元
(a) 僱員福利開支(包括董事及高級行政人員的酬金)		
工資及薪金	104,941	134,486
權益結算股份獎勵開支	—	2,611
權益結算購股權開支	(737)	8,456
其他福利	15,896	23,556
	120,100	169,109
(b) 銷售及服務成本：		
汽車銷售成本	4,140,517	3,828,915
售後服務成本	383,440	431,131
其他	67,809	57,025
	4,591,766	4,317,071
(c) 其他項目		
物業、廠房及設備項目折舊	66,839	81,157
預付土地租賃款攤銷	200	200
無形資產攤銷	1,149	805
出售物業、廠房及設備項目的虧損淨額	4,341	5,222
廣告及業務推廣開支	22,670	28,562
銀行收費	3,675	4,340
經營租賃項下的最低租賃款項	30,945	51,787
匯兌差額淨額	803	(475)

中期簡明綜合財務報表附註

截至2017年6月30日止六個月

6. 財務費用

	截至2017年 6月30日 止六個月 未經審核 人民幣千元	截至2016年 6月30日 止六個月 未經審核 人民幣千元
銀行借貸的利息開支	28,145	57,605
其他借貸的利息開支	10,227	6,746
減：資本化利息	(3,609)	(13,508)
	34,763	50,843

7. 所得稅

	截至2017年 6月30日 止六個月 未經審核 人民幣千元	截至2016年 6月30日 止六個月 未經審核 人民幣千元
即期中國內地企業所得稅	99,388	123,449
遞延稅項	(12,713)	(11,581)
	86,675	111,868

根據開曼群島稅項減免法(2011年修訂版)第6條，本公司已獲得總督承諾，不會對本公司或其經營應用開曼群島所頒佈對所得溢利、收入、收益或增值徵稅的法律。

由於在英屬維爾京群島註冊成立的附屬公司於英屬維爾京群島並無設有營業地點(僅有的註冊辦事處除外)或經營任何業務，因此該等附屬公司毋須繳納所得稅。

於期內，於香港註冊成立的附屬公司須就其源自香港的估計應課稅溢利按照16.5%的稅率繳納所得稅。於期間內並無源自香港的應課稅溢利。

根據中華人民共和國企業所得稅法(「企業所得稅法」)，中國內地附屬公司的所得稅率為25%。

中期簡明綜合財務報表附註

截至2017年6月30日止六個月

8. 股息

	截至2017年 6月30日 止六個月 未經審核 人民幣千元	截至2016年 6月30日 止六個月 未經審核 人民幣千元
於期間宣派的普通股股息		
2016年末期股息：無(2015年：12港仙)	-	158,074

董事會已決議不宣派截至2017年6月30日止六個月的任何中期股息(截至2016年6月30日止六個月：無)。

9. 母公司普通股權持有人應佔每股盈利

每股基本盈利乃根據母公司普通股權持有人應佔本期間溢利及期內已發行普通股之加權平均數計算得出。期間股份數目已在扣除本公司根據股份獎勵計劃持有的受限制股份後達至。

每股攤薄盈利乃根據母公司普通股權持有人應佔本期間溢利計算得出。計算所用普通股加權平均數是用於計算每股基本盈利的普通股數目，及受限制股份單位計劃及購股權計劃項下所有潛在攤薄普通股視作行使而假設無償發行之普通股加權平均數。

中期簡明綜合財務報表附註

截至2017年6月30日止六個月

9. 母公司普通股權持有人應佔每股盈利(續)

每股基本及攤薄盈利乃基於以下各項計算：

	截至2017年 6月30日 止六個月 未經審核 人民幣千元	截至2016年 6月30日 止六個月 未經審核 人民幣千元
盈利		
用於計算每股基本盈利的母公司普通股權持有人應佔期間溢利	564,742	306,134

	股份數量	
	截至2017年 6月30日 止六個月 未經審核	截至2016年 6月30日 止六個月 未經審核
股份		
用於計算每股基本盈利的期內已發行普通股的加權平均數	1,541,342,202	1,565,775,025
攤薄影響－普通股的加權平均數：		
－受限制股份	2,592,370	4,311,026
	1,543,934,572	1,570,086,051

中期簡明綜合財務報表附註

截至2017年6月30日止六個月

10. 預付款項及其他應收款項

	2017年 6月30日 未經審核 人民幣千元	2016年 12月31日 經審核 人民幣千元
應收關連方款項(附註1)	844,847	-
購買物業、廠房及設備的預付款項	425,966	447,248
租賃樓宇及土地的預付款項	34,072	47,177
	1,304,885	494,425

附註1：

於2017年6月29日，河南和諧汽車貿易有限公司(「和諧汽車貿易」，為本公司的間接全資附屬公司)、河南和諧汽車維修服務有限公司(「獨立售後公司」，為本公司的間接全資附屬公司)、管理層及僱員持股平台及若干外部投資者訂立增資協議(「該協議」)，以在獨立售後公司作進一步投資。於2017年6月30日，和諧汽車貿易於獨立售後公司持有的股權為49%，而獨立售後公司已成為本集團的聯營公司，亦被視為本集團的一名關連方。

於2017年6月30日，本集團應收獨立售後公司的款項為人民幣844,847,000元，其中人民幣320,000,000元為無抵押及不計息。剩餘金額為無抵押但計息，利率為中國人民銀行公佈的相應期間貸款基準利率並有五年的固定還款期。

中期簡明綜合財務報表附註

截至2017年6月30日止六個月

11. 存貨

	2017年 6月30日 未經審核 人民幣千元	2016年 12月31日 經審核 人民幣千元
汽車	1,109,907	731,315
零部件及配件	142,222	153,821
	1,252,129	885,136

於2017年6月30日，本集團已抵押總賬面值約為人民幣446,178,000元(2016年12月31日：人民幣382,823,000元)的若干存貨，作為本集團銀行貸款及其他借貸的抵押品(附註14(a))。

於2017年6月30日，本集團已抵押總賬面值約為人民幣104,056,000元(2016年12月31日：人民幣57,995,000元)的若干存貨，作為本集團應付票據的抵押品(附註15)。

12. 應收貿易賬款

	2017年 6月30日 未經審核 人民幣千元	2016年 12月31日 經審核 人民幣千元
應收貿易賬款	91,205	247,471

本集團致力保持嚴格監控未償還的應收賬款，同時設有信貸監控部門以盡量減低信貸風險。高級管理層定期審閱逾期結餘。鑒於上述情況及由於本集團的應收貿易賬款涉及大量分散客戶，因此並不存在信貸風險高度集中的情況。本集團並無就應收貿易賬款結餘持有任何抵押品或其他信貸增級。應收貿易賬款為不計利息。

中期簡明綜合財務報表附註

截至2017年6月30日止六個月

12. 應收貿易賬款(續)

應收貿易賬款於各報告日期按發票日期計算的賬齡分析如下：

	2017年 6月30日 未經審核 人民幣千元	2016年 12月31日 經審核 人民幣千元
三個月內	79,744	237,550
三個月以上但少於一年	11,461	9,921
	91,205	247,471

不被個別或共同視作減值的應收貿易賬款賬齡分析如下：

	2017年 6月30日 未經審核 人民幣千元	2016年 12月31日 經審核 人民幣千元
既未逾期亦未減值	91,205	247,471

既未逾期亦未減值的應收款項與近期無拖欠記錄的大量分散客戶有關。

中期簡明綜合財務報表附註

截至2017年6月30日止六個月

13. 預付款項、按金及其他應收款項

	2017年 6月30日 未經審核 人民幣千元	2016年 12月31日 經審核 人民幣千元
支付予供應商的預付款項	337,457	515,034
應收返利	436,804	480,607
向第三方授出貸款(i)	200,000	200,000
應收保險佣金	21,508	21,247
應收關連方款項(ii)	910	910
其他	207,752	165,890
	1,204,431	1,383,688

附註：

- (i) 截至2017年6月30日，本集團已向一名第三方授出委託貸款人民幣200,000,000元(2016年12月31日：人民幣200,000,000元)。委託貸款以年利率4.35%計息(2016年12月31日：年利率4.35%)，將於2018年3月到期。
- (ii) 截至2017年6月30日，本集團與其聯營公司永達和諧之間錄得結餘。有關結餘為無抵押、不計息及無固定還款期。

以上資產均未逾期。以上結餘所包含的金融資產與近期並無拖欠記錄的應收款項有關。

中期簡明綜合財務報表附註

截至2017年6月30日止六個月

14. 銀行貸款及其他借貸

	2017年6月30日 未經審核		2016年12月31日 經審核	
	實際利率 (%)	金額 人民幣千元	實際利率 (%)	金額 人民幣千元
即期				
銀行貸款	4.4–8.7	836,822	4.4–8.7	1,087,696
其他借貸	4.0–8.7	576,036	4.0–8.7	736,721
		1,412,858		1,824,417
非即期				
銀行貸款	7.5–8.7	24,787	7.5–8.7	38,942
		1,437,645		1,863,359

中期簡明綜合財務報表附註

截至2017年6月30日止六個月

14. 銀行貸款及其他借貸(續)

		2017年 6月30日 未經審核 人民幣千元	2016年 12月31日 經審核 人民幣千元
銀行貸款及其他借貸：			
— 有抵押	(a)	253,999	148,884
— 有擔保	(b)	702,587	720,461
— 有抵押且有擔保	(a)(b)	481,059	994,014
		1,437,645	1,863,359
分析：			
須於以下時間內償還的銀行貸款：			
一年內		836,822	1,087,696
第二年		17,778	21,332
第三年至第五年(包括首尾兩年)		7,009	17,610
		861,609	1,126,638
須於以下時間內償還的其他借貸：			
一年內		576,036	736,721
		1,437,645	1,863,359

(a) 本集團若干銀行貸款及其他借貸的抵押如下：

- (i) 本集團位於中國內地於2017年6月30日總賬面值約為人民幣11,697,000元(2016年12月31日：人民幣11,897,000元)的預付土地租賃款的抵押；
- (ii) 本集團於2017年6月30日總賬面值約為人民幣27,408,000元(2016年12月31日：人民幣28,761,000元)的樓宇的抵押；及
- (iii) 本集團於2017年6月30日總賬面值約為人民幣446,178,000元(2016年12月31日：人民幣382,823,000元)的存貨的抵押。

中期簡明綜合財務報表附註

截至2017年6月30日止六個月

14. 銀行貸款及其他借貸(續)

- (b) 本集團若干銀行貸款及其他借貸的擔保如下：
- (i) 於2017年6月30日，金額為人民幣541,060,000元(2016年12月31日：人民幣1,394,014,000元)的本集團若干銀行貸款及其他借貸乃由本公司主席擔保；
 - (ii) 於2017年6月30日，金額為人民幣11,348,000元(2016年12月31日：人民幣18,914,000元)的本集團若干銀行貸款及其他借貸乃由本公司主席及河南和諧實業集團有限公司(「和諧實業集團」，受本公司主席控制)擔保；
 - (iii) 於2017年6月30日，金額為人民幣331,238,000元(2016年12月31日：人民幣301,547,000元)的本集團若干銀行貸款及其他借貸乃由本集團的附屬公司擔保；及
 - (iv) 於2017年6月30日，金額為人民幣300,000,000元(2016年12月31日：無)的本集團若干銀行貸款乃由本公司主席及河南和諧置業有限公司(受本公司主席控制)擔保。
- (c) 本集團所有銀行貸款及其他借貸均以人民幣列值。

15. 應付貿易賬款及應付票據

	2017年 6月30日 未經審核 人民幣千元	2016年 12月31日 經審核 人民幣千元
應付貿易賬款	89,847	87,399
應付票據	157,704	201,989
應付貿易賬款及應付票據	247,551	289,388

中期簡明綜合財務報表附註

截至2017年6月30日止六個月

15. 應付貿易賬款及應付票據(續)

於各報告日期，應付貿易賬款及應付票據按發票日期計算的賬齡分析如下：

	2017年 6月30日 未經審核 人民幣千元	2016年 12月31日 經審核 人民幣千元
三個月內	236,476	266,303
三至六個月	6,887	15,999
六至十二個月	3,085	4,300
十二個月以上	1,103	2,786
總計	247,551	289,388

應付貿易賬款及應付票據均不計利息。

於2017年6月30日，本集團若干應付票據乃由總賬面值約為人民幣104,055,000元(2016年12月31日：人民幣57,995,000元)的本集團存貨作為抵押。

16. 股本

	於2017年6月30日		於2016年12月31日	
	每股面值 0.01港元的 股份數目	相等於 人民幣千元	每股面值 0.01港元的 股份數目	相等於 人民幣千元
普通股	1,568,367,336	12,440	1,565,789,191	12,419
受限制股份 ^(a)	7,333,341	58	9,911,486	79
	1,575,700,677	12,498	1,575,700,677	12,498

中期簡明綜合財務報表附註

截至2017年6月30日止六個月

16. 股本(續)

	已發行及 悉數繳足 股份數目	股份面值 千港元	並無擬派 末期股息的 股份溢價 千港元	等額 股份面值 人民幣千元	並無擬派 末期股息的 股份溢價 人民幣千元	已宣派 末期股息 人民幣千元	等額 股份溢價 人民幣千元
於2016年1月1日	1,575,700,677	15,757	4,769,478	12,498	3,799,029	(169,656)	3,629,373
獲行使受限制股份(附註(a))	-	-	17,161	-	13,558	-	13,558
已宣派2015年末期股息	-	-	-	-	-	(158,074)	(158,074)
於2016年12月31日及 2017年1月1日	1,575,700,677	15,757	4,786,639	12,498	3,812,587	(327,730)	3,484,857
獲行使受限制股份(附註(a))	-	-	14,096	-	11,137	-	11,137
於2017年6月30日	1,575,700,677	15,757	4,800,735	12,498	3,823,724	(327,730)	3,495,994

附註：

- (a) 根據本公司董事會於2013年5月28日通過的決議案，19,110,898股每股面值0.01港元的受限制股份已於2013年6月13日獲配發及發行，並將按面值轉換為悉數繳足，方式為將總額為191,000港元(相當於約人民幣151,000元)之股份溢價賬進賬撥充資本。該等受限制股份乃就本公司的受限制股份單位計劃(「受限制股份單位計劃」)而發行，並由專業受託人管理。於2017年6月30日，11,777,557股(2016年12月31日：9,199,412股)受限制股份已獲行使並轉換為普通股。有關受限制股份單位計劃的進一步詳情，請參閱下文附註17。

中期簡明綜合財務報表附註

截至2017年6月30日止六個月

17. 受限制股份單位計劃

本公司之受限制股份單位計劃乃於2013年5月20日獲得當時的股東批准並採納，主要目的為吸引技術熟練及經驗豐富的人員，透過向彼等提供機會獲得本公司的股權，鼓勵彼等留駐本集團，激勵彼等努力為本集團的未來發展及擴張而效力。受限制股份單位計劃的條款毋須遵從上市規則第17章條文，因為受限制股份單位計劃並不涉及本公司授出購股權以供認購新股。

根據受限制股份單位計劃，已授出受限制股份單位的歸屬條件須為合資格參與者於各歸屬期間仍受聘於本集團。受限制股份單位計劃的參與者（「受限制股份單位參與者」）並無任何受限制股份單位獎勵的相關股份的任何或有權益，除非及直至該等股份實際轉讓予受限制股份單位參與者為止。此外，受限制股份單位參與者不得就其受限制股份單位獎勵的相關股份行使投票權，且除非本公司董事會全權酌情決定而在給予受限制股份單位參與者的受限制股份單位授予函中指明，否則彼等亦無任何權利就受限制股份單位獎勵的任何相關股份收取任何現金或非現金收入、股息或分派及／或出售非現金及非實物分派的所得款項。

於2013年5月28日，根據受限制股份單位計劃，涉及合共19,110,898股股份（佔本公司股份上市日期已發行股份總數約1.75%）的受限制股份單位獎勵已無償授予18名受限制股份單位參與者，其中5名受限制股份單位參與者為董事。根據受限制股份單位計劃向受限制股份單位參與者授出的所有受限制股份單位獎勵的四年歸屬期如下：2014年1月2日歸屬10%、2015年1月2日歸屬30%、2016年1月2日歸屬30%及2017年1月2日歸屬30%。根據受限制股份單位計劃授出的各受限制股份單位獎勵具有相同的條款及條件。根據受限制股份單位計劃授出的受限制股份單位獎勵的授出及歸屬均遵守上市規則第10.08條。

於2013年8月27日，作為受限制股份單位參與者的五名董事各自同意，並經董事會確認及批准，將彼等各自獲授予的受限制股份單位獎勵數目削減62,000份。經削減的受限制股份單位獎勵總數（即310,000份受限制股份單位獎勵）已授予本公司一位僱員。由於前述情況，根據受限制股份單位計劃授出的受限制股份單位獎勵總數維持不變。

根據董事會於2013年8月27日通過的一項決議案及經各受限制股份單位參與者確認，所授出受限制股份單位獎勵的歸屬期由四年延長至五年如下：2014年1月2日歸屬10%、2014年6月30日歸屬10%、2015年1月2日歸屬20%、2016年1月2日歸屬20%、2017年1月2日歸屬20%及2018年1月2日歸屬20%。除了在前段中描述的向若干受限制股份單位參與者所授出受限制股份單位獎勵的相關股份數目及歸屬期期限的調整外，受限制股份單位計劃的條款均維持不變。

中期簡明綜合財務報表附註

截至2017年6月30日止六個月

17. 受限制股份單位計劃(續)

於授出日期所授受限制股份單位獎勵的公平值為人民幣82,554,000元(每份人民幣4.32元)，其中本集團於截至2017年6月30日止六個月並無確認任何受限制股份單位獎勵費用(2016年6月30日止六個月：人民幣2,611,000元)。

以換取授出股份所收取的服務的公平值乃經參考所授出股份的公平值計量。所授出股份的公平值於授出日期按股份的市場價值計量，並就扣除歸屬期間將收取的預期股息而作出調整。

於2017年6月30日，由於若干受限制股份單位參與者辭職，合共4,755,215份受限制股份單位獎勵已取消/失效/沒收及11,777,557份受限制股份單位獎勵已獲行使。於期末，本公司於受限制股份單位計劃下有2,578,126份尚未歸屬的受限制股份單位獎勵。

18. 購股權計劃

本公司設有一項購股權計劃(「購股權計劃」)，旨在為對本集團順利發展有所貢獻之符合資格參與者提供激勵及獎勵。購股權計劃之符合資格參與者包括本公司及其附屬公司董事及僱員。購股權計劃由2015年6月26日起生效，除非另被取消或修訂，購股權計劃將由該日起計十年內有效。

現時可根據購股權計劃授出之未行使購股權數目不得超過該等購股權行使後本公司於2015年6月26日已發行股份之10%。於任何十二個月期間，購股權計劃各符合資格參與者根據購股權可獲發行之股份數目不得超過本公司已發行股份之1%。進一步授予超出此限額之購股權則須股東在股東大會上批准。

向本公司董事、行政總裁或主要股東或彼等之任何聯繫人士授予購股權須事先取得獨立非執行董事批准。此外，倘若於任何十二個月期間，授予本公司主要股東或獨立非執行董事或彼等各自之任何聯繫人士之購股權超出本公司任何時候已發行股份之0.1%或總值(根據授出日期本公司股份價格計算)超逾500萬港元，則須事先在股東大會上取得股東批准。

授出購股權之要約可於授出日期起計28日內予以接納，於接納授出購股權時須支付1.00港元，而該付款將不予退還且不被視為支付部分行使價。所授出購股權之行使期由董事決定，並於歸屬期後開始以及於購股權期限屆滿當日終止。

中期簡明綜合財務報表附註

截至2017年6月30日止六個月

18. 購股權計劃(續)

購股權之行使價由董事釐定，惟不得少於下列各項之最高者：(i)本公司股份於授予購股權日期在聯交所之收市價；及(ii)本公司股份於緊接授出日期前五個交易日在聯交所刊發之每日報價表所載之平均收市價；及(iii)股份面值。

購股權並非附帶可令持有人獲得股息或於股東大會投票的權利。

於本期間以下購股權尚未根據計劃行使：

	於2017年6月30日		於2016年6月30日	
	加權平均行使價 每股港元	購股權數目 千份	加權平均行使價 每股港元	購股權數目 千份
於1月1日	10.60	39,900	10.60	45,000
期內沒收	10.60	(11,000)	10.60	(4,500)
於6月30日	10.60	28,900	10.60	40,500

於報告期末尚未行使購股權的行使價及行使期如下：

2017年6月30日

購股權數目 千份	行使價* 每股港元	行使期
28,900	10.60	2019年1月1日至2020年12月31日

2016年6月30日

購股權數目 千份	行使價* 每股港元	行使期
40,500	10.60	2019年1月1日至2020年12月31日

* 倘若進行供股或紅股發行，或本公司之股本有其他類似改動，則購股權之行使價可予調整。

於2015年6月29日及2015年7月2日所授出購股權的公平值為人民幣90,997,000元(每股人民幣1.89元及每股人民幣2.05元)，當中本集團於截至2017年6月30日止六個月撥回購股權開支人民幣737,000元(截至2016年6月30日止六個月確認：人民幣8,456,000元)。

中期簡明綜合財務報表附註

截至2017年6月30日止六個月

19. 視作出售附屬公司

	附註	2017年 人民幣千元
出售的資產淨額：		
物業、廠房及設備		786,998
無形資產		591
遞延稅項資產		38,081
存貨		27,342
應收貿易賬款		6,633
預付款項、按金及其他應收款項		103,755
在途現金		1,386
現金及銀行結餘		81,841
應付貿易賬款及應付票據		(27,344)
其他應付款項及應計費用		(949,153)
應付所得稅		(57,193)
非控股權益		(122)
出售的資產淨額		12,815
視作出售附屬公司所得收益	4(b)	36,185
於一間聯營公司的投資		49,000
支付方式：		
現金		-

就視作出售附屬公司之現金及現金等價物之流入淨額分析如下：

	2017年 人民幣千元
現金代價	-
所出售之現金及銀行結餘	(81,841)
就視作出售附屬公司之現金及現金等價物之流出淨額	(81,841)

中期簡明綜合財務報表附註

截至2017年6月30日止六個月

20. 金融工具分類

各類別金融工具於各報告日期的賬面值如下：

2017年

金融資產

	貸款及 應收款項 人民幣千元	可供出售 金融資產 人民幣千元	合計 人民幣千元
可供出售投資	–	413,506	413,506
應收貿易賬款	91,205	–	91,205
計入預付款項、按金及其他應收款項的金融資產	1,647,094	–	1,647,094
已抵押銀行存款	89,209	–	89,209
在途現金	43,214	–	43,214
現金及銀行結餘	1,880,580	–	1,880,580
	3,751,302	413,506	4,164,808

金融負債

	按攤銷成本列賬 之金融負債 人民幣千元
應付貿易賬款及應付票據	247,551
計入其他應付款項及應計費用的金融負債	113,868
銀行貸款及其他借貸	1,437,645
	1,799,064

中期簡明綜合財務報表附註

截至2017年6月30日止六個月

20. 金融工具分類(續)

各類別金融工具於各報告日期的賬面值如下：

2016年

金融資產

	貸款及 應收款項 人民幣千元	可供出售 金融資產 人民幣千元	合計 人民幣千元
可供出售投資	–	38,000	38,000
應收貿易賬款	247,471	–	247,471
計入預付款項、按金及其他應收款項的金融資產	791,051	–	791,051
已抵押銀行存款	134,117	–	134,117
在途現金	26,323	–	26,323
現金及銀行結餘	2,969,098	–	2,969,098
	4,168,060	38,000	4,206,060

金融負債

	按攤銷成本列賬之 金融負債 人民幣千元
應付貿易賬款及應付票據	289,388
計入其他應付款項及應計費用的金融負債	263,460
銀行貸款及其他借貸	1,863,359
	2,416,207

21. 或然負債

於2017年6月30日，本集團概無重大或然負債。

中期簡明綜合財務報表附註

截至2017年6月30日止六個月

22. 承擔

(a) 資本承擔

於各報告日期，本集團有關尚未於本財務報表內計提撥備的物業及設備的資本承擔如下：

	2017年6月30日 未經審核 人民幣千元	2016年12月31日 經審核 人民幣千元
已訂約但未撥備土地租賃及樓宇	131,330	149,610

(b) 經營租賃承擔

作為承租人

於各報告日期，本集團根據不可撤銷經營租賃而須於未來支付的最低租賃付款總額如下：

	2017年6月30日 未經審核		2016年12月31日 經審核	
	物業 人民幣千元	土地 人民幣千元	物業 人民幣千元	土地 人民幣千元
一年內	58,231	21,215	90,182	18,867
第二年至第五年(首尾兩年 包括在內)	159,273	116,889	214,968	78,915
五年後	267,843	173,282	125,914	204,336
	485,347	311,386	431,064	302,118

本集團根據經營租賃承租多項物業及土地。該等租賃一般初步為期一至三十年，附有選擇權可於重新磋商全部條款時續簽。

中期簡明綜合財務報表附註

截至2017年6月30日止六個月

23. 關連方交易及結餘

馮長革先生為本集團的本公司主席，亦被視為本集團的關連方。

除本財務報表其他部分詳述的交易外，本集團於期內與關連方進行如下交易：

(a) 與關連方的結餘

於2017年6月30日及2016年12月31日，本集團與其關連方分別有以下重大結餘：

應收關連方款項：

	2017年6月30日 未經審核 人民幣千元	2016年12月31日 經審核 人民幣千元
非貿易相關：		
— 永達和諧	910	910
— 獨立售後公司	844,847	-
	845,757	910

應付關連方款項：

	2017年6月30日 未經審核 人民幣千元	2016年12月31日 經審核 人民幣千元
非貿易相關：		
— 和諧實業集團	36	534

除獨立售後公司外，與關連方的結餘為無抵押、不計息及無固定還款期。有關與獨立售後公司結餘性質的更多詳情，請參閱附註10。

中期簡明綜合財務報表附註

截至2017年6月30日止六個月

23. 關連方交易及結餘(續)

(b) 本集團主要管理人員薪酬：

	截至 2017年6月30日 止六個月 未經審核 人民幣千元	截至 2016年6月30日 止六個月 未經審核 人民幣千元
短期僱員福利	3,578	2,118
以股權結算的股份獎勵費用	-	1,416
以權益結算的購股權開支	2,709	2,724
退休後福利	149	94
已付主要管理人員薪酬總額	6,436	6,352

- (c) 本公司主席為若干本集團於報告期末獲授最多為人民幣541,060,000元(2016年：人民幣1,394,014,000元)的銀行貸款作出擔保，進一步詳情載於本財務報表附註14(b)。

24. 金融工具的公平值及公平值層級

本集團金融工具的賬面值與公平值相若。

管理層已評估現金及現金等價物、在途現金、已抵押銀行存款、結構性存款、應收貿易賬款、貸款及應收款項、計入預付款項的金融資產、按金及其他應收款項、應收／應付一名關聯方金額、應付貿易賬款及應付票據以及計入其他應付款項及應計費用的金融負債的公平值與其賬面值相若，主要由於該等工具屬短期到期。

銀行貸款及其他借貸的公平值乃根據預期未來現金流量按具類似年期、信貸風險及剩餘到期日的工具的現行可得利率折讓計算，而公平值亦與其賬面值相若。於2017年6月30日，本集團評估其自身的銀行貸款及其他借貸的違約風險屬不重大。

金融資產及負債之公平值按當前交易中雙方自願進行交換的金額入賬，強制或清算出售除外。

中期簡明綜合財務報表附註

截至2017年6月30日止六個月

24. 金融工具的公平值及公平值層級(續)

非上市可供出售股權投資的公平值已根據透過並非由可觀察市場價格或利率支持的假設使用折讓現金流估值模型作出估計。估值規定董事估計預期未來現金流量(包括預期未來股息及隨後出售股份的所得款項)。董事相信，此估值技術產生的估計公平值(於綜合財務狀況表入賬)及相關公平值變動(於其他全面收益入賬)為合理，亦為於報告期末的最適當價值。

以公平值計量的資產：

於2017年6月30日

	使用以下數據的公平值計量			合計 人民幣千元	
	於活躍市場之 報價 (第一級) 人民幣千元	重大可觀察 輸入數據 (第二級) 人民幣千元	重大不可觀察 輸入數據 (第三級) 人民幣千元		
	可供出售投資：				
	股權投資	–	392,506		–
			392,506		

於期內，第一級與第二級之間的公平值計量並無轉撥，而金融資產及金融負債均無轉撥入第三級或自第三級轉撥出(2016年12月31日：無)。

25. 報告期後事項

於2017年7月17日，37,663,500股回購股份已被註銷。