


香港交易及結算所有限公司及香港聯合交易所有限公司對本公告的內容概不負責，對其準確性或完整性亦不發表任何聲明，並明確表示，概不對因本公告全部或任何部份內容而產生或因倚賴該等內容而引致的任何損失承擔任何責任。



**江蘇寧滬高速公路股份有限公司**  
**JIANGSU EXPRESSWAY COMPANY LIMITED**

(於中華人民共和國註冊成立的股份有限公司)

(股份代號：00177)

**海外監管公告**

**2017年年度報告**

本公告乃根據香港聯合交易所有限公司證券上市規則第13.10B條規定作出。

茲載列本公司在上海證券交易所網站及中國報章刊登的公告。

特此公告。

承董事會命  
**姚永嘉**  
董事會秘書

中國•南京，2018年3月23日

於本公告日期，公司董事為：

常青、顧德軍、吳新華、杜文毅、姚永嘉、胡煜、馬忠禮、張二震\*、張柱庭\*、陳良\*、林輝\*

\* 獨立非執行董事

公司代码：600377

公司简称：宁沪高速



**江苏宁沪高速公路股份有限公司**  
**Jiangsu Expressway Company Limited**  
(于中华人民共和国注册成立的股份有限公司)  
**2017 年年度报告**

## 重要提示

一、本公司董事会、监事会及董事、监事、高级管理人员保证年度报告内容的真实、准确、完整，不存在虚假记载、误导性陈述或重大遗漏，并承担个别和连带的法律责任。

### 二、未出席董事情况

未出席董事职务	未出席董事姓名	未出席董事的原因说明	被委托人姓名
董事	吴新华	公务	胡煜
独立董事	张柱庭	公务	张二震

三、德勤华永会计师事务所（特殊普通合伙）为本公司出具了标准无保留意见的审计报告。

四、公司负责人常青、主管会计工作负责人顾德军及会计机构负责人（会计主管人员）于兰英声明：保证年度报告中财务报告的真实、准确、完整。

### 五、经董事会审议的报告期利润分配预案或公积金转增股本预案

本报告期，本集团实现归属于母公司股东的净利润约为人民币3,587,861,857千元，每股盈利约0.7122元，本公司董事会以总股本5,037,747,500股为基数，建议向全体股东派发现金股息每股人民币0.44元（含税）。

### 六、前瞻性陈述的风险声明

适用 不适用

本年度报告中所涉及的发展战略、未来计划等前瞻性描述不构成本公司对投资者的实质承诺，本公司未来的实际结果可能会与这些前瞻性陈述出现差异，敬请投资者及相关人士对此保持足够的风险认识，并请理解计划、预测与承诺之间的差异。

### 七、是否存在被控股股东及其关联方非经营性占用资金情况

否

### 八、是否存在违反规定决策程序对外提供担保的情况？

否

### 九、重大风险提示

本集团已在本年度报告中对未来业务经营和发展可能面对的风险进行了详细的分析和描述，请投资者查阅本年度报告第四节“经营情况讨论分析”中“可能面对的风险”部分内容。

### 十、其他

适用 不适用

如无特别说明，本年度报告所涉及财务数据均以人民币为计量币种。

## 目录

第一节	释义.....	4
第二节	公司简介和主要财务指标.....	5
第三节	公司业务概要.....	9
第四节	经营情况讨论与分析.....	12
第五节	重要事项.....	46
第六节	普通股股份变动及股东情况.....	74
第七节	优先股相关情况.....	79
第八节	董事、监事、高级管理人员和员工情况.....	80
第九节	公司治理.....	90
第十节	公司债券相关情况.....	104
第十一节	财务报告.....	105
第十二节	备查文件目录.....	237

## 第一节 释义

### 一、 释义

在本报告书中，除非文义另有所指，下列词语具有如下含义：

常用词语释义		
本公司、公司	指	江苏宁沪高速公路股份有限公司
本集团、集团	指	本公司及子公司
控股股东或交通控股	指	江苏交通控股有限公司
招商局公路网络	指	招商局公路网络科技控股股份有限公司(前称招商局华建公路投资有限公司)
联网公司	指	江苏高速公路联网营运管理有限公司
通行宝公司	指	江苏通行宝智慧交通科技有限公司
高速石油公司	指	江苏高速公路石油发展有限公司
现代路桥公司	指	江苏现代路桥有限责任公司
广靖锡澄公司	指	江苏广靖锡澄高速公路有限责任公司
苏嘉杭公司	指	苏州苏嘉杭高速公路有限责任公司
扬子大桥公司	指	江苏扬子大桥股份有限公司
宁常镇溧公司	指	江苏宁常镇溧高速公路有限公司
锡宜公司	指	江苏锡宜高速公路有限公司
京沪公司	指	江苏京沪高速公路有限公司
润扬大桥公司	指	江苏润扬大桥有限责任公司
宿淮盐公司	指	江苏宿淮盐高速公路管理有限公司
五峰山大桥公司	指	江苏五峰山大桥有限公司
镇丹公司	指	江苏镇丹高速公路有限公司
宁沪投资	指	江苏宁沪投资发展有限责任公司
宁沪置业	指	江苏宁沪置业有限责任公司
沿江公司	指	江苏沿江高速公路有限公司
快鹿公司	指	江苏快鹿汽车运输股份有限公司
苏嘉甬公司	指	苏州苏嘉甬高速公路有限责任公司
洛德基金公司	指	江苏洛德股权投资基金管理有限公司
协鑫宁沪公司	指	江苏协鑫宁沪天然气有限公司
瀚威公司	指	南京瀚威房地产开发有限公司
南林饭店	指	苏州南林饭店有限责任公司
江苏银行	指	江苏银行股份有限公司
远东海运公司	指	江苏远东海运有限公司
集团财务公司	指	江苏交通控股集团财务有限公司
高速信息公司	指	江苏高速公路信息工程有限公司
养护技术公司	指	江苏高速公路工程养护技术有限公司
宁杭公司	指	江苏宁杭高速公路有限公司
常昆公司	指	苏州常昆高速公路有限公司
常宜公司	指	江苏常宜高速公路有限公司
宜长公司	指	江苏宜长高速公路有限公司
沪苏浙公司	指	江苏沪苏浙高速公路有限公司
华通公司	指	江苏华通工程检测有限公司
苏通大桥公司	指	江苏苏通大桥有限公司
富安达基金	指	富安达基金管理有限公司
国开开元	指	国开开元股权投资基金管理有限公司
金融租赁公司	指	江苏金融租赁股份有限公司

沪宁高速	指	南京至上海高速公路江苏段
312 国道沪宁段	指	312 国道南京至上海段
宁连公路	指	南京至连云港公路南京段
广靖高速	指	江阴长江公路大桥北接线，广陵至靖江段
锡澄高速	指	江阴长江公路大桥南接线，江阴至无锡段
江阴大桥	指	江阴长江公路大桥
苏嘉杭	指	苏州至嘉兴、杭州高速公路江苏段
沿江高速	指	常州至太仓高速公路
常嘉高速	指	常熟至嘉兴高速公路昆山至吴江段
镇丹高速	指	镇江至丹阳高速公路
宁常高速	指	溧水桂庄枢纽至常州南互通高速公路
镇溧高速	指	丹徒枢纽至溧阳前马枢纽高速公路
锡宜高速	指	无锡北枢纽至宜兴西坞枢纽高速公路
无锡环太湖公路	指	无锡硕放枢纽至无锡南泉互通高速公路
苏嘉甬高速	指	苏州经嘉兴至宁波高速公路
五峰山大桥	指	五峰山公路大桥及南北接线项目
常宜高速	指	常州至宜兴高速公路
宜长高速	指	宜兴到长兴高速公路江苏段
报告期	指	2017 年 1 月 1 日至 2017 年 12 月 31 日止年度
同比	指	与 2016 年同期相比
中国证监会	指	中国证券监督管理委员会
香港证监会	指	香港证券及期货事务监察委员会
上交所	指	上海证券交易所
联交所	指	香港联合交易所有限公司
A 股	指	本公司于上交所发行并上市的人民币普通股
H 股	指	本公司于联交所发行并上市的境外上市外资股
ADR	指	本公司于美国场外市场挂牌交易的第一级预托证券凭证
上市规则	指	上交所上市规则及/或香港上市规则
上交所上市规则	指	上海证券交易所股票上市规则
香港上市规则	指	香港联合交易所有限公司证券上市规则
中国会计准则	指	《中华人民共和国企业会计准则 2006》
德勤华永	指	德勤华永会计师事务所（特殊普通合伙）
企业管治守则	指	香港上市规则附录 14 所载之《企业管治守则》

## 第二节 公司简介和主要财务指标

### 一、 公司信息

公司的中文名称	江苏宁沪高速公路股份有限公司
公司的中文简称	宁沪高速
公司的外文名称	Jiangsu Expressway Company Limited
公司的外文名称缩写	Jiangsu Expressway
公司的法定代表人	常青

## 二、 联系人和联系方式

	董事会秘书	证券事务代表
姓名	姚永嘉	江涛、楼庆
联系地址	中国江苏省南京市仙林大道6号	中国江苏省南京市仙林大道6号
电话	8625-84362700-301836	8625-84362700-301835, 301315
传真	8625-84207788	8625-84466643
电子信箱	jsnh@jsexpwy.com	

## 三、 基本情况简介

公司注册地址	中国江苏省南京市仙林大道6号
公司注册地址的邮政编码	210049
公司办公地址	中国江苏省南京市仙林大道6号
公司办公地址的邮政编码	210049
公司网址	http://www.jsexpressway.com
电子信箱	jsnh@jsexpwy.com

## 四、 信息披露及备置地点

公司选定的信息披露媒体名称	《上海证券报》、《中国证券报》
登载年度报告的中国证监会指定网站的网址	www.sse.com.cn, www.hkexnews.hk, www.jsexpressway.com
公司年度报告备置地点	上海市浦东南路528号上海证券交易所；香港湾仔皇后大道东183号合和中心17楼1712-1716室香港证券登记有限公司；香港中环遮打道18号历山大厦20楼礼德齐伯礼律师行；中国江苏省南京市仙林大道6号公司本部

## 五、 公司股票简况

公司股票简况				
股票种类	股票上市交易所	股票简称	股票代码	变更前股票简称
A股	上海证券交易所	宁沪高速	600377	-
H股	香港联合交易所有限公司	江苏宁沪高速公路	00177	-
ADR	美国	JEXYY	477373104	-

## 六、 其他相关资料

公司聘请的会计师事务所（境内）	名称	德勤华永会计师事务所（特殊普通合伙）
	办公地址	中国上海市延安东路 222 号外滩中心 30 楼
	签字会计师姓名	虞扬、步君

## 七、近三年主要会计数据和财务指标

## (一) 主要会计数据

单位：元 币种：人民币

主要会计数据	2017年	2016年	本期比上年同期增减(%)	2015年
营业收入	9,455,680,365	9,201,297,066	2.76	8,761,321,186
归属于上市公司股东的净利润	3,587,861,857	3,346,063,867	7.23	2,506,629,408
归属于上市公司股东的扣除非经常性损益的净利润	3,565,591,487	3,316,405,373	7.51	2,692,979,266
经营活动产生的现金流量净额	5,232,104,978	5,463,748,504	-4.24	4,475,893,125
	2017年末	2016年末	本期末比上年同期末增减(%)	2015年末
归属于上市公司股东的净资产	23,520,283,963	22,209,756,185	5.90	20,476,159,276
总资产	42,532,491,238	36,282,573,529	17.23	36,476,039,663

## (二) 主要财务指标

主要财务指标	2017年	2016年	本期比上年同期增减(%)	2015年
基本每股收益(元/股)	0.7122	0.6642	7.23	0.4976
稀释每股收益(元/股)	不适用	不适用	不适用	不适用
扣除非经常性损益后的基本每股收益(元/股)	0.7078	0.6583	7.52	0.5346
加权平均净资产收益率(%)	16.06	16.06	0	12.45
扣除非经常性损益后的加权平均净资产收益率(%)	15.96	15.92	增加0.04个百分点	13.38

报告期末公司前三年主要会计数据和财务指标的说明

适用 不适用

## 八、境内外会计准则下会计数据差异

(一) 同时按照国际会计准则与按中国会计准则披露的财务报告中净利润和归属于上市公司股东的净资产差异情况

适用 不适用

(二) 同时按照境外会计准则与按中国会计准则披露的财务报告中净利润和归属于上市公司股东的净资产差异情况

适用 不适用

(三) 境内外会计准则差异的说明:

适用 不适用



## 九、2017 年分季度主要财务数据

单位：元 币种：人民币

	第一季度 (1-3 月份)	第二季度 (4-6 月份)	第三季度 (7-9 月份)	第四季度 (10-12 月份)
营业收入	2, 295, 677, 347	2, 373, 357, 718	2, 321, 286, 397	2, 465, 358, 903
归属于上市公司股东的净利润	878, 672, 948	1, 020, 987, 237	996, 338, 534	691, 863, 138
归属于上市公司股东的扣除非经常性损益后的净利润	874, 192, 406	1, 017, 948, 960	991, 692, 822	681, 757, 299
经营活动产生的现金流量净额	1, 273, 304, 540	1, 300, 042, 195	1, 373, 649, 270	1, 285, 108, 973

季度数据与已披露定期报告数据差异说明

适用 不适用

## 十、非经常性损益项目和金额

适用 不适用

单位：元 币种：人民币

非经常性损益项目	2017 年金额	附注（如适用）	2016 年金额	2015 年金额
非流动资产处置损益	-5, 659, 248	-	-3, 570, 996	-628, 207, 181
越权审批，或无正式批准文件，或偶发性的税收返还、减免		-		
计入当期损益的政府补助，但与公司正常经营业务密切相关，符合国家政策规定、按照一定标准定额或定量持续享受的政府补助除外	4, 494, 581	收到的稳岗补贴，以及本报告期确认的宁常高速建设补偿金	16, 017, 251	1, 813, 793
同一控制下企业合并产生的子公司期初至合并日的当期净损益	0	-	0	230, 688, 998
除同公司正常经营业务相关的有效套期保值业务外，持有交易性金融资产、交易性金融负债产生的公允价值变动损益，以及处置交易性金融资产、交易性金融负债和可供出售金融资产取得的投资收益	12, 183, 544	-	5, 067, 706	35, 967, 519
单独进行减值测试的应收款项减值准备转回	0	-	0	161, 574
对外委托贷款取得的损益	31, 623, 260	本集团提供给合营企业瀚威公司的股东贷款报告期取得的收益。	-	-
根据税收、会计等法律、法规的要求对当期损益进行一次性调整对当期损益的影响	-	-	-	-
受托经营取得的托管费收入	-	-	-	-

除上述各项之外的其他营业外收入和支出	-13,211,084	-	1,748,474	9,603,213
其他符合非经常性损益定义的损益项目	-	-	20,176,710	24,846,638
少数股东权益影响额	197,081	-	79,135	-178,023
所得税影响额	-7,357,764	-	-9,859,786	138,953,611
合计	22,270,370	-	29,658,494	-186,349,858

#### 十一、 采用公允价值计量的项目

√适用 □不适用

单位：元 币种：人民币

项目名称	期初余额	期末余额	当期变动	对当期利润的影响金额
基金投资	17,349,959	22,454,653	5,104,694	5,104,694
理财产品	262,504,747	491,380,000	228,875,253	7,007,798
黄金投资	15,862,758	16,417,158	554,400	71,052
合计	295,717,464	530,251,811	234,534,347	12,183,544

#### 十二、 其他

□适用 √不适用

### 第三节 公司业务概要

#### 一、报告期内公司所从事的主要业务、经营模式及行业情况说明

本公司于 1992 年 8 月 1 日在中华人民共和国江苏省注册成立，是江苏省唯一的交通基建类上市公司。1997 年 6 月 27 日本公司发行的 12.22 亿股 H 股在联交所上市。2001 年 1 月 16 日本公司发行的 1.5 亿股 A 股在上交所上市。本公司建立一级美国预托证券凭证计划（ADR）于 2002 年 12 月 23 日生效，在美国场外市场进行买卖。截至 2017 年 12 月 31 日，本公司总股本为 5,037,747,500 股，每股面值人民币 1 元。

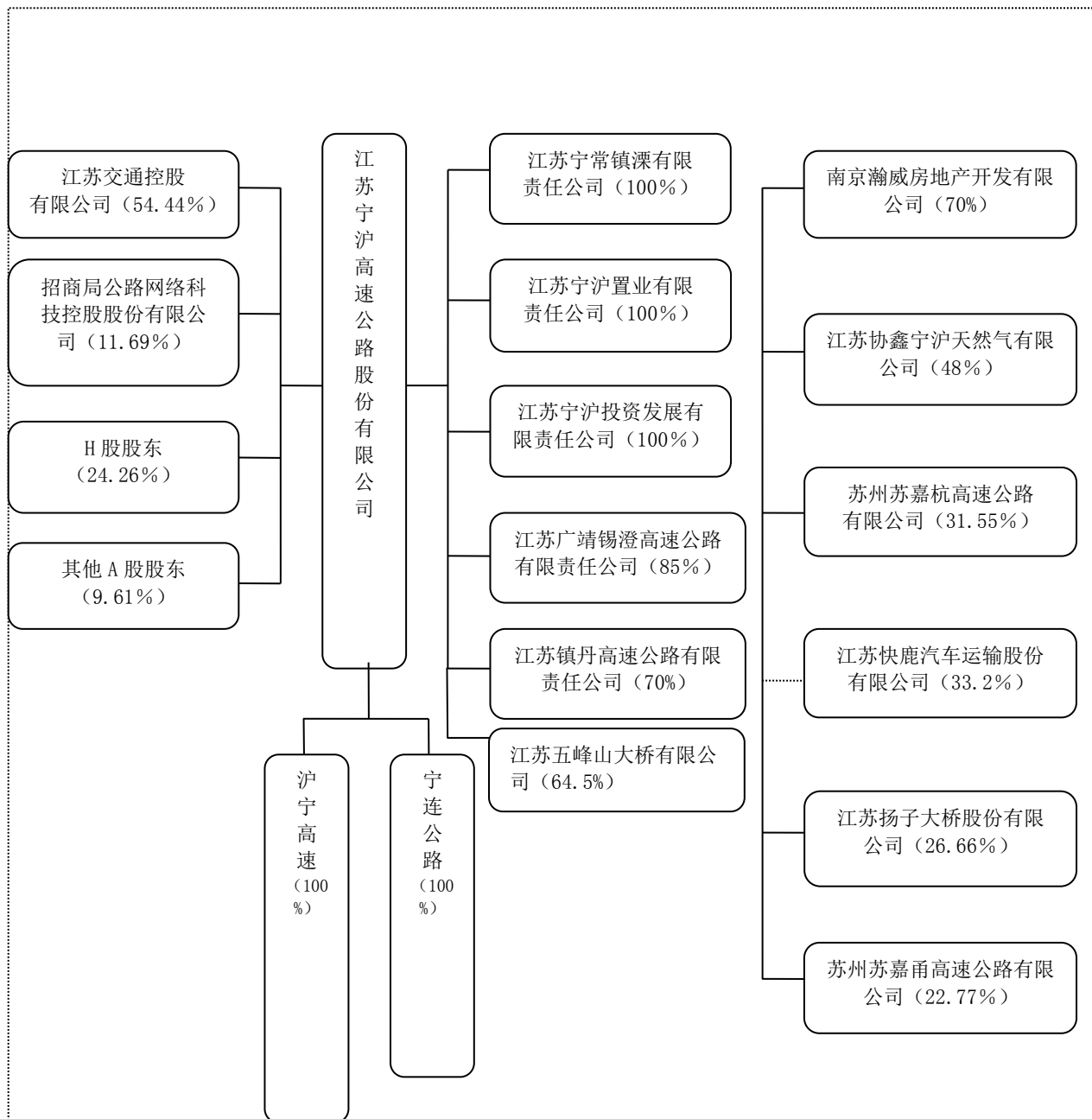
本集团主营业务为江苏省境内收费路桥的投资、建设、经营及管理，并发展该等公路沿线的服务区配套经营（包括加油、餐饮、购物、广告及住宿等），除沪宁高速外，公司还拥有宁常高速、镇溧高速、锡宜高速、宁连公路、锡澄高速、广靖高速、江阴大桥以及苏嘉杭等位于江苏省内的收费路桥全部或部分权益。截至 2017 年 12 月 31 日，本公司直接参与经营和投资的路桥项目达到 16 个，拥有或参股的公路里程已达到 850 公里。

本公司的经营区域位于中国经济最具活力的长江三角洲地区，公司所拥有或参股路桥项目是连接江苏省东西及南北陆路交通大走廊，活跃的经济带来了交通的繁忙。本公司核心资产沪宁高速江苏段连接上海、苏州、无锡、常州、镇江、南京 6 个大中城市，已成为国内最繁忙的高速公路之一。

此外，本集团还积极探索及尝试新的业务类型，从事房地产的投资开发、高速公路沿线广告媒体发布及其他金融、类金融和实业方面的投资，以进一步拓展盈利空间并实现集团的可持续发展。截至 2017 年 12 月 31 日，本公司拥有三家全资子公司、三家控股子公司、十家参股联营企业，总资产规模约 425.32 亿元，净资产约 235.20 亿元。

本报告期，本公司、宁沪置业、宁沪投资、广靖锡澄公司、宁常镇溧公司、镇丹公司、五峰山大桥公司及本公司其他附属公司，合称为本集团。

(二) 集团主要资产架构图



## 二、报告期内公司主要资产发生重大变化情况的说明

√适用 □不适用

2017 年 11 月，江苏省政府向南京市政府下发了《关于同意撤销宁连公路潘家花园收费站的批复》（苏政复〔2017〕99 号），同意撤销宁连公路潘家花园收费站。虽然文件并未明确具体停止收费时间，但根据企业会计准则第 8 号——资产减值第五条存在下列迹象的，表明资产可能发生了减值：（二）企业经营所处的经济、技术或者法律等环境以及资产所处的市场在当期或者将在近期发生重大变化，从而对企业产生不利影响。（五）资产已经或者将被闲置、终止使用或者计划提前处置。由于宁连公路撤站符合上述企业会计准则 8 号要求，存在减值迹象，因此本公司于报告期内计提了宁连公路经营权无形资产减值准备，发生资产减值损失约人民币 217,738 千元。

其中：境外资产 0（单位：元 币种：人民币），占总资产的比例为 0%。

## 三、报告期内核心竞争力分析

√适用 □不适用

本集团的核心业务是交通基础设施的经营管理，集团的经营区域位于中国经济最具活力长江三角洲地区，所拥有或参股路桥项目是江苏南部区域沿江和沿沪宁两个重要产业带中的核心陆路交通走廊，在苏南地区的高速公路网络中占据主导地位，独特的区位优势、优质的资产网络和高效的运营体系构成了本集团在经营和发展中独特的竞争优势。同时，集团在业务发展中通过不断整合区域内优质路产资源，使集团的核心竞争力得到进一步巩固。

此外，本集团还具备以下核心能力：

### ◇ 领先的营运管理能力

本集团在高速公路营运管理领域积累了丰富的经验，形成了一些高速公路运营管理体系及信息化手段，公众认同的品牌价值，为集团专业运营管理更长高速公路线路赢得了优势。

### ◇ 较强的投资管理能力

本集团在高速公路领域具有较多的投资研究经验，投资项目收益情况良好。为集团将来整合现有优质路桥资产，以 PPP 模式参与投资、建设和运营收费路桥项目并获得收益，奠定了较好的基础。

### ◇ 良好的融资管理能力

公司是国内最早一批上市的高速公路运营管理公司之一，同时是 A 股、H 股在联交所及上交所上市的四家高速公路运营管理公司之一，具备两地资本市场融资的良好平台。同时，公司一直维持高等级的信用评级，融资渠道通畅，融资成本低。

## 第四节 经营情况讨论与分析

### 一、经营情况讨论与分析

2017 年度，本集团在立足主营业务稳定增长、着力推进新建路桥项目投资建设的基础上，通过股权投资，进一步放大资本功能，拓宽投融资渠道，优化业务结构。同时，在经营模式转型与经营效益提升方面探求新的手段与方式，服务区改革取得实质性突破，实现了持续稳健的经营发展。一是**新项目投资建设有序推进**。报告期内，公司抓住发展机会继续整合苏南路网内优质路桥项目，在有序推进五峰山公路大桥及南北接线项目、镇丹高速项目和常宜高速项目投资建设的同时，子公司广靖锡澄公司投资建设宜长高速新建项目，进一步拓展区域内优质的高速公路通道资源。二是**经营模式转型实现突破**。本报告期公司积极推进服务区经营模式改革方案，巧借民企力量，将国有资源与民营资本嫁接，通过“外包+监管”和“平台+拓展”的模式，实现“以资源换效益”的目标，推动 6 个服务区经营效益和服务水平的全面提升。三是**辅业投资加大探索力度**。本报告期子公司宁沪投资追加认购 7 亿元国创开元二期基金份额，通过与国内知名投资机构交流合作的机会，拓展投资视野，提升投资能力，为未来公司业务的转型发展拓展空间。四是**融资效果逐步显现**。2017 年度，针对新建项目投入大额资金需求，公司在资金紧张的市场环境下适时调整融资策略，积极争取以成本较低的间接融资方式替代直接融资，有效补充资金缺口、控制资金成本，提升盈利能力。

#### （一）收费路桥业务

##### 1、业务经营环境分析

###### （1）宏观经济环境影响

报告期内，中国经济继续深入推进结构性改革，转型升级步伐加快，国内生产总值同比增长 6.9%，较 2016 年增长了 0.2 个百分点，实现了 2011 年以来的首次增长提速。国民经济运行稳中向好，发展的质量、效益与结构均得到了明显提升与改善。报告期内，江苏省实现地区生产总值同比增幅 7.2%，比 2016 年度回落 0.6 百分点，虽然增幅有小幅回落，但全省经济稳中求进，以推进供给侧结构性改革为主线，发展动力活力进一步加强（数据来源：政府统计信息网站）。

宏观经济环境是影响交通需求的关键因素，受宏观和区域经济环境中多重因素的综合影响，报告期内，本集团大部分收费公路项目依然保持了相对稳定的自然增长。

###### （2）交通需求发展

报告期内江苏省交通运输业稳步发展，全年旅客运输量同比下降 4.9%、货物运输量比上年增长 9.4%，旅客周转量、货物周转量分别增长 4.2% 和 24.4%。完成规模以上港口货物吞吐量 25.7 亿吨，比上年增长 6.4%，其中外贸货物吞吐量 4.9 亿吨，增长 8.7%；集装箱吞吐量 1724 万标准集装箱，增长 5.9%。

本报告期末江苏省民用汽车保有量 1619.5 万辆，净增 184 万辆，比上年末增长 12.9%。报告期末私人汽车保有量 1408.2 万辆，净增 156 万辆，比上年末增长 12.5%。其中，私人轿车保有量 987.6 万辆，净增 95.5 万辆，比上年末增长 10.7%（数据来源：政府统计信息网站）。

汽车保有量稳步提升是公路车流量增长的最直接原因，区域内汽车保有量越高越适合发挥公路在中短途运输中的竞争优势，从而提高抵御其他交通方式分流影响的能力。同时，省内货物运输量与周转量的大幅增长也带动了货运需求的增长。

### （3）竞争格局变化

报告期末，全省高速公路里程 4692 公里，新增 35 公里。铁路营业里程 2770.9 公里，新增 49 公里，铁路正线延展长度 4735.9 公里，新增 59.2 公里（数据来源：政府统计信息网站）。报告期内公路与铁路新建开通项目较少，未对本集团收费路桥项目带来新增分流影响，竞争格局继续保持稳定。

### （4）收费公路政策影响

报告期内，中央与地方政府未有对收费公路行业带来影响的政策出台，重大节假日小型客车免费通行以及鲜活农产品“绿色通道”免费政策继续执行，《收费公路管理条例》修订稿尚未最终颁布，行业政策环境相对平稳。

从 2016 年 9 月正式施行的《超限运输车辆行驶公路管理规定》，有助于提升货车运行的安全性，提高货车的行驶速度，减少对高速公路的破坏，诱增高速公路货车总交通量。同时，国家交通运输部、工业和信息化部、公安部、工商总局、质检总局五部委联合开展货车非法改装和超限超载专项治理行动，本报告期高速公路货车流量受上述政策影响增速明显。

## 2、营运管理措施

2017 年，公司稳步推进道路经营管理和现场服务保畅工作，加强道路养护，提高通行效率，为驾乘人员提供安全、快捷、优质的通行服务，从而提升高速公路的经营管理水平和道路营运能力。具体措施包括：

**营运管理智能化提升通行效率。**积极推进以机械替代人工，降低员工劳动强度。2017 年，公司在全线新增 6 条 ETC 车道，目前 ETC 车道约占收费车道数约 24.68%，流量占比约 37.22%，收费金额占比约 40.86%；率先在江苏路网内实现了收费站整车式计重设备的全覆盖，并率先在苏州段、常州段实现入口自助发卡设备全覆盖，入口自动发卡车道占入口总收费车道数约 72.58%，有效提高了收费站的通行能力。同时，公司与高德地图等交通大数据专业机构建立战略合作伙伴关系，积极践行“互联网+便捷交通”，实现实时路况信息的精准发布，进一步丰富道路使用者出行信息服务内容，不断改善道路行驶体验。

**道路保畅专业化提升通行能力。**随着交通流量日趋饱和，公司采取多种措施提高道路通畅水平。公司通过升级指挥调度系统，运用多屏互动、数据关联技术，实现了事件监控、信息发布和现场作业的信息联动，提高信息传递效率与准确率；同时，积极实施跨区联动，在各市段的交界互通实施跨区作业机制，充分利用公司的清障资源，通过优化交通事件处置流程提高清障效率；

持续提升清障救援到达率、道路通畅率，本报告期实施清障 19989 起，日均约 54.8 起，实现全线清障救援 20 分钟内到达率约 97.1%，1 小时内疏通率约 98.0%，保持了大流量常态化环境下高效的道路保畅水平和特情处置能力。

**养护管理标准化提升道路品质。**2017 年，公司继续坚持全生命周期的养护理念，开展了沪宁高速路面养护策略与规划研究，加大养护投入，加快病害处治，合理安排养护施工，开展了路面裂缝、桥梁病害的处治和坑塘填补工程，及时消除道路桥梁隐患，沪宁路 MQI、PQI 两个主要养护质量指标分别为 95.26、93.23，均较去年有所增长，一、二类桥梁比例保持 100%，道路优等率保持 100%，在大流量和路况持续自然衰减的情况下，道路品质依然稳中有升。在养护管理方面，由以自养为主向专业协作转型，优选养护队伍，优化养护布局，通过养护社会化、机械化、组织化持续推进养护管理标准化体系建设。

### 3、业务表现及项目营运分析

报告期内，本集团实现通行费收入约 7,104,364 千元，同比增长约 6.79%，通行费收入占集团总营业收入的约 75.13%。各路桥项目的营运数据如下：

#### 日均车流量与收费额比较数据

项目		2017		2016		同比%
沪宁高速	客车流量（辆/日）	70848	78.20%	65270	78.04%	8.55%
	货车流量（辆/日）	19756	21.80%	18361	21.96%	7.60%
	流量合计（辆/日）	90603	-	83631	-	8.34%
	日均收入（千元/日）	13,162.67	-	12,493.67	-	5.35%
宁连公路	客车流量（辆/日）	3637	63.56%	3572	72.15%	1.83%
	货车流量（辆/日）	2085	36.44%	1379	27.85%	51.23%
	流量合计（辆/日）	5723	-	4951	-	15.59%
	日均收入（千元/日）	90.97	-	68.20	-	33.39%
锡澄高速	客车流量（辆/日）	61118	79.55%	56299	78.70%	8.56%
	货车流量（辆/日）	15713	20.45%	15236	21.30%	3.13%
	流量合计（辆/日）	76831	-	71535	-	7.40%
	日均收入（千元/日）	1,582.53	-	1,493.94	-	5.93%
广靖高速	客车流量（辆/日）	53628	78.93%	50826	77.23%	5.51%
	货车流量（辆/日）	14319	21.07%	14985	22.77%	-4.45%
	流量合计（辆/日）	67946	-	65811	-	3.24%
	日均收入（千元/日）	794.27	-	797.66	-	-0.42%
宁常高速	客车流量（辆/日）	27516	74.09%	23533	74.92%	16.82%
	货车流量（辆/日）	9625	25.91%	7886	25.08%	22.04%

	流量合计 (辆/日)	37140	-	31440	-	18.13%
	日均收入 (千元/日)	2,234.69	-	1,903.64	-	17.39%
镇溧高速	客车流量 (辆/日)	7032	60.08%	6418	63.43%	9.56%
	货车流量 (辆/日)	4672	39.92%	3700	36.57%	26.28%
	流量合计 (辆/日)	11704	-	10118	-	15.67%
	日均收入 (千元/日)	681.18	-	582.06	-	17.03%
锡宜高速	客车流量 (辆/日)	17224	82.46%	15952	83.23%	7.97%
	货车流量 (辆/日)	3664	17.54%	3213	16.77%	14.03%
	流量合计 (辆/日)	20888	-	19166	-	8.99%
	日均收入 (千元/日)	831.54	-	763.31	-	8.94%
无锡环太湖公路	客车流量 (辆/日)	6458	83.18%	6383	85.48%	1.18%
	货车流量 (辆/日)	1306	16.82%	1085	14.52%	20.41%
	流量合计 (辆/日)	7764	-	7468	-	3.97%
	日均收入 (千元/日)	86.15	-	73.63	-	17.00%
江阴大桥	客车流量 (辆/日)	64310	76.36%	59918	75.78%	7.33%
	货车流量 (辆/日)	19906	23.64%	19147	24.22%	3.97%
	流量合计 (辆/日)	84216	-	79065	-	6.51%
	日均收入 (千元/日)	3,051.24	-	2,894	-	5.43%
苏嘉杭	客车流量 (辆/日)	40613	66.37%	36846	62.70%	10.22%
	货车流量 (辆/日)	20581	33.63%	21917	37.30%	-6.10%
	流量合计 (辆/日)	61194	-	58763	-	4.14%
	日均收入 (千元/日)	3,041.63	-	3,480.14	-	-12.60%
沿江高速	客车流量 (辆/日)	38249	74.63%	34433	75.42%	11.08%
	货车流量 (辆/日)	13000	25.37%	11224	24.58%	15.83%
	流量合计 (辆/日)	51249	-	45657	-	12.25%
	日均收入 (千元/日)	3,958.36	-	3,572.64	-	10.80%
常嘉高速	客车流量 (辆/日)	8633	65.49	-	-	-
	货车流量 (辆/日)	4549	34.51	-	-	-
	流量合计 (辆/日)	13182	-	-	-	-
	日均收入 (千元/日)	308.65	-	-	-	-

说明:根据财政部、国家税务总局颁布的《关于全面推开营业税改征增值税试点的通知》(财税【2016】36号)规定,自2016年5月1日起,在全国范围内全面推开营业税改征增值税试点。目前公司



运营的高速公路开工日期均在 2016 年 4 月 30 日之前，选择适用简易计税方法，按照 3% 的征收率计算缴纳增值税，上述路桥项目日均收入自 2016 年 5 月份开始已扣除相应增值税。

报告期内，沪宁高速日均流量 90603 辆，同比增长约 8.34%，日均通行费收入约 13,162.67 千元，同比增长约 5.35%。从客、货车流量的全年变化趋势来看，客车流量继续保持稳定增长，全年平均增速约 8.55%，流量占比约 78.20%；全年货车流量实现约 7.60% 的增长，货车占比约为 21.80%。2016 年 8 月起，国家交通运输部、工业和信息化部、公安部、工商总局、质检总局五部委联合开展货车非法改装和超限超载专项治理行动，受此影响，货车流量在 2017 年度增长显著。

宁常高速在本报告期内交通流量表现依然突出，日均交通量同比增幅约 18.13%，其中客车日均流量同比增长约 16.82%，货车日均流量同比增长约 22.04%，日均通行费收入增长约 17.39%，流量与收入增幅均高于路网内其他道路。2017 年度，宁常高速对沪宁高速西段的分流影响逐渐减弱，合并沪宁高速西段和宁常高速所构成的沪宁西部走廊报告期内日均流量同比增长约 12.69%，其中客车日均流量增长约 12.37%，货车日均流量增长约 13.91%，沪宁区间两条主要通道的客、货车交通总量均呈现良好的增长趋势，区域内高速公路资产整合对集团主营业务所带来的规模效益逐步开始体现。

其他各路桥项目包括锡澄高速、江阴大桥、沿江高速等路网其他路段的交通流量继续保持较好的增长态势，除苏嘉杭因苏州城区段由于货车限行、广靖高速因江广高速扩建致使货车流量下降导致收入下降外，其余路桥项目流量与收入均有不同程度的增长，报告期内客、货车流量的整体变化趋势与沪宁高速基本一致。报告期内宁连公路由于其相邻道路大修限制货车通行，导致短期内流量表现异常。2017 年 1 月 1 日新开通的常嘉高速目前仍在培育阶段，交通流量环比增速表现良好。

#### 4、业务发展

##### (1) 加快推进新建项目建设

公司于 2017 年度积极推进五峰山公路大桥及南北接线新建项目，目前，五峰山过江通道南北公路接线初步设计、主体施工图设计已经获批，完成房屋拆迁约 30%，五峰山大桥主桥桩基与承台施工已经全部完成。截至报告期末，五峰山大桥公司已经完成投资人民币 44.08 亿元，占项目总投资约 36.53%。

本公司持股 70% 的镇丹高速项目于 2015 年 10 月正式开工建设，目前已经累计完成投资人民币 12.76 亿元，工程建设正在进行中，预计 2018 年内建成通车。

广靖锡澄公司占 60% 股权的常宜高速一期工程目前正进行项目前期工作并启动征地拆迁。至本报告期末，该项目已完成投资人民币 14.85 亿元，占项目总投资额的约 39.08%。

报告期内，公司第八届十三次董事会审议批准了由子公司广靖锡澄公司出资资本金不超过人民币 10 亿元投资建设宜长高速新建项目，进一步占有区域内优质的高速公路通道资源，广靖锡澄公司所占股权比例为 60%。至本报告期末，该项目已完成投资人民币 10.82 亿元，占项目总投资额的约 27.20%。

## （2）跟进 312 国道沪宁段补偿进展

根据江苏省政府要求，312 国道沪宁段于 2015 年 9 月 16 日零时起提前终止收费经营权，经江苏省国资委批复确认，由交通控股从留存收益中支付本公司经济补偿金 1,316,049,634 元。于 2015 年 12 月 24 日、12 月 25 日，本公司分别收到交通控股第一期补偿款 326,419,854 元、200,000,000 元。于 2016 年 9 月 6 日，本公司收到交通控股第二期补偿款 394,814,890 元。2017 年 7 月 25 日，本公司收到交通控股第三期补偿款 394,814,890 元，至本报告期末，所有补偿款项已全部结清。

## （3）协调解决宁连公路潘家花园收费站撤站事宜

近年来随着公路沿线区域城镇化进程加快，宁连公路潘家花园收费站已经位于城市副中心区域，为服务江北新区发展，南京市政府于 2017 年 5 月份正式向江苏省政府提出申请，请求撤除潘家花园收费站。2017 年 11 月，江苏省政府向南京市政府下发了《关于同意撤销宁连公路潘家花园收费站的批复》（苏政复〔2017〕99 号），同意撤销宁连公路潘家花园收费站；请南京市切实做好收费站撤除后债务处理、人员安置分流等工作，确保社会稳定。但文件并未明确具体停止收费时间。目前公司正在与公路管理部门关于后续问题进行积极沟通。如有进一步消息，本公司将按上市规则刊发公告。

## （二）配套服务经营

配套服务主要包括沪宁高速沿线六个服务区的油品销售、餐饮、商品零售及其他相关业务。

围绕服务区服务质量提升和经济效益提升发展战略，2016 年 11 月，公司全面制定了服务区经营模式转型方案，梅村、仙人山、黄栗墅 3 对服务区实行“外包+监管”模式，阳澄湖、窦庄、芳茂山 3 对服务区实施“平台拓展”方案，将国有资源与优质民营资本嫁接，使道路区位优势与民营企业经营模式产生合力，实现和谐共赢。2017 年 1 月梅村服务区经营模式转型率先完成，外包 6 年合计租金人民币 2.8 亿元；同年 11 月投资方完成总投入约 1 亿元、总面积 2 万平方米的升级改造，形成了业态丰富、布局流畅、设施完善、功能齐全的全新旅行综合体。2017 年 7 月，黄栗墅服务区和仙人山服务区经营模式转型工作同步完成，其中，黄栗墅服务区外包 6 年合计租金人民币 1.3 亿元，仙人山服务区外包 6 年合计租金人民币 1.4 亿元；2018 年 1 月，仙人山服务区完成升级改造并正式对外营业。

在经营效益提升方面，公司抓住成品油市场环境变化的机会积极与供油单位进行业务谈判，向供油单位提出合同期内增加利润分成的合理要求，经过多轮磋商争取了更大利润空间，2017 年油品销售的整体利润水平明显提升；同时，公司提早谋划，充分发挥买方市场主动权，与多家供油企业进行了下一年度油品采购合同和价格谈判，争取到了更大的价差空间，为 2018 年服务区经济效益增长奠定了坚实基础。

为进一步满足市场对于汽车燃料多元化的需求，报告期内，公司合资设立的协鑫宁沪公司继续推进服务区 LNG 加气站的建设与运营工作，阳澄湖服务区北站、梅村服务区南站、仙人山服务

区南站已投入运营，仙人山服务区北站正在建设过程中。报告期内销售气量达 6218 吨，同比增长约 2.37%，实现营业收入约 28253 千元，同比增长约 14.26%。

报告期内，公司实现配套服务收入约 1,780,145 千元，同比上升约 5.49%。其中实现油品销售收入约人民币 1,521,453 千元，占配套服务总收入的约 85.47%，同比增长约 7.06%，油品销售量同比下降约 2.87%，其中，汽油销售量同比增长约 4.71%，柴油销售量同比下降约 17.91%，主要受沪宁高速全线加油站柴油标号升级因素影响。但公司通过与供油单位积极开展业务谈判争取利润空间，2017 年油品业务毛利率同比上升约 3.16 个百分点，增加年度净利润超过人民币 5000 万元。其他包括餐饮、商品零售、清排障等业务收入约为人民币 258,692 千元，同比下降约 2.87%。

### （三）房地产开发销售业务

2017 年，国内出台了多项房地产调控政策以进一步调控房价，限购、限贷、限价、限售等更加严格的多项举措逐步颁布，江苏省内不同地区房地产市场加速分化。面对复杂的市场环境和政策调控，本报告期公司房地产业务开发销售紧跟形势变化，及时调整营销策略，以稳健经营为全年营销工作方针，以提升业绩为中心任务，各地产项目的开发、销售、交付工作均进展顺利。

本年度主要在售项目有句容同城世家花园 B 一期、同城世家花园 B 二期和同城光明捷座 B4 尾盘、同城光明馨座 B19 尾盘以及苏州庆园现房、南门世嘉华庭。本年度共计预售住宅 176 户、商铺 9 户、车位 52 户，实现预售收入 404,188 千元。截至报告期末已累计预售 2,036 户（商铺 35 户、车位 52 户），实现预售收入约 3,164,791 千元。本年度共计交付 329 户（商铺 10 户、车位 52 户），结转收入约 491,162 千元；累计交付 1,800 户（商铺 34 户、车位 52 户），结转收入约 2,323,303 千元。本报告期宁沪置业实现税后净利润约 108,785 千元，同比增长约 48.91%，房地产业务为集团业绩增长持续带来贡献。

#### 项目进展情况

花桥 C4 “同城·虹桥公馆”项目，总户数 457 户（其中商铺 27 户），至报告期末住宅已售罄，商铺尚余 4 户待售，本报告期无新增。

花桥 B4 “同城·光明捷座”项目，总户数 368 户（其中商铺 24 户），本年度尾盘销售商铺 1 户，至报告期末住宅已售罄，共交付 347 户。

花桥 B19 “同城·光明馨座”项目，总户数 346 户（其中商铺 16 户），本报告期商铺销售 5 户，交付 335 户，至报告期末住宅已售罄。

句容“同城世家”一期项目，总户数 149 户（其中商铺 25 户），本报告期销售 7 户（其中商铺 3 户名），至本报告期末累计销售别墅 113 户，商铺 3 户，交付 114 户（商铺 3 户）。

句容“同城世家”二期项目，总户数 658 户，其中别墅 232 户，小高层 426 户，本报告期别墅销售 11 户，至报告期末累计销售 141 户；小高层本报告期销售 1142 户，至报告期末累计销售 381 户。至本报告期末累计交付别墅 135 户，小高层 357 户。

苏州“南门世嘉华庭”项目，总户数 249 户（其中商铺 16 户），本报告期住宅预售 12 户，至报告期末累计预售 199 户。

苏州“庆园”项目，总户数 42 户，本年度销售 7 户，至本报告期累计认购 14 户，累计交付 7 户。

花桥 C7 “同城·浦江大厦”项目，本报告期新增租赁签约 10 户，租赁合同总价约 318.9 万元。截至报告期末，累计租赁签约 69 户，租赁合同总价约 1129.99 万元。

南部新城商业核心区内 2 号地块综合体项目工程建设和销售工作按计划推进。已取得建设工程施工许可证，两幢公寓主体建筑施工至地上 10 层；至本报告期末，该项目已经取得预售许可证并开始预售，截至 2017 年底，实现认购金额约人民币 5.7 亿元。

#### 报告期内房地产储备情况：

单位：元 币种：人民币

序号	持有待开发土地的区域	持有待开发土地的面积(平方米)	一级土地整理面积(平方米)	规划计容建筑面积(平方米)	是/否涉及合作开发项目	合作开发项目涉及的面积(平方米)	合作开发项目的权益占比(%)
1	昆山花桥地块	13,818	0	49,293	否	0	0
2	苏州南门路地块	3,492	0	5,774	否	0	0
3	句容宝华地块	144,352	0	349,704	否	0	0
4	南京南部新城 2 号地块	17,595	0	123,165	否	0	70%

#### 报告期内房地产开发投资情况：

单位：元 币种：人民币

序号	地区	项目	经营业态	在建项目/新开工项目/竣工项目	项目用地面积(平方米)	项目规划计容建筑面积(平方米)	总建筑面积(平方米)	在建建筑面积(平方米)	已竣工面积(平方米)	总投资额	报告期实际投资额
1	昆山花桥	C5	酒店	在建	20,837	52,049	65,842	65,842	0	979,900,000	287,380,000
2	昆山	C3	商住	在建	21,275	43,049	57,454	57,454	0	422,000,000	117,980,000

	花桥										
3	苏州	南门世嘉华庭一期	商住	在建	27,173	56,853	75,336	75,336	0	1,064,000,000	1,064,000,000
4	南京南部新城2号地块	丁墙路综合体	商办	在建	17,595	123,165	170,264	170,264	0	1,660,000,000	799,025,785

#### 报告期内房地产销售情况:

单位: 元 币种: 人民币

序号	地区	项目	经营业态	可供出售面积(平方米)	已预售面积(平方米)
1	昆山花桥	虹桥公馆	商住	42,237	40,806
2	昆山花桥	光明捷座	商住	38,957	32,534
3	昆山花桥	浦江大厦	办公	53,370	0
4	昆山花桥	光明馨座	商住	38,240	34,985
5	句容	同城世家花园一期	商住	43,710	31,170
6	句容	同城世家花园二期	商住	107,948	76,762
7	苏州	庆园	住宅	22,662	5,006
8	苏州	南门世嘉华庭	商住	59,580	32,217
9	南京	南部新城2号地块	商住	52,213	17,675

#### 报告期内房地产出租情况:

单位: 元 币种: 人民币

序号	地区	项目	经营业态	出租房地产的建筑面积(平方米)	出租房地办公产的租金收入
1	昆山花桥	浦江大厦	办公	6,652	2,745,857
2	昆山花桥	浦江大厦	商铺	628	161,136
3	昆山花桥	光明捷座	商铺	466	324,069
4	句容	同城世家花园	商铺	1,435	291,905
5	昆山市	汇杰雅苑	办公	8,494	4,404,611

#### (四) 广告及其他业务

本公司其他业务主要包括子公司宁沪投资等公司的广告经营及宁沪置业的物业服务等。报告期内本集团实现广告及其他业务收入约61,419千元,同比增长约21.53%。

报告期内，在国内较为良好的宏观经济环境下，宁沪投资充分利用资源优势，继续积极推进广告发布，虽然由于合同续签时间的调整导致媒体广告发布率略有下降，但沪宁高速沿线整体媒体发布状况仍保持了较好的水平，公司高立柱广告牌、收费站顶棚等大型媒体商业广告发布率89%；中央绿岛灯箱、防撞柱灯箱、服务区小型灯箱等小型媒体商业广告发布率达79%。在此基础上，宁沪投资继续开展广告业务的对外合作交流，进行业务拓展，与沿线枢纽相交公司积极签订资源分配协议，争取新建广告牌行政许可，报告期内新增沪宁高速沿线高立柱双面广告牌4块，为后续业务增长创造了条件。本报告期取得广告经营业务收入约48,521千元，同比增长约16.70%。其他物业服务费及商业地产出租本年度共计实现收入约12,898千元，同比增长约43.92%，主要是子公司的商业房产出租收入及物业管理运营而实现的物业管理收入。

## 二、报告期内主要经营情况

报告期内，本集团累计实现营业总收入约9,455,680千元，同比增长约2.76%，其中，实现道路通行费收入约7,104,364千元，同比增长约6.79%；配套业务收入约1,780,145千元，同比增长约5.49%；房地产销售收入约509,752千元，同比下降约37.13%；广告及其他业务收入约61,419千元，同比增长约21.53%；按照中国会计准则，报告期内本集团实现营业利润约4,724,367千元，比2016年同期增长约7.38%；归属于上市公司股东的净利润约为3,587,862千元，每股盈利约人民币0.7122元，比2016年同期增长约7.23%，经营业绩再创历史新高。

### （一） 主营业务分析

#### 利润表及现金流量表相关科目变动分析表

单位：元 币种：人民币

科目	本期数	上年同期数	变动比例（%）
营业收入	9,455,680,365	9,201,297,066	2.76
营业成本	4,334,469,882	4,363,720,292	-0.67
销售费用	11,891,705	26,762,163	-55.57
管理费用	187,898,191	182,065,269	3.20
财务费用	480,441,961	502,388,296	-4.37
经营活动产生的现金流量净额	5,232,104,978	5,463,748,504	-4.24
投资活动产生的现金流量净额	-7,582,966,202	-225,759,481	-3,258.87
筹资活动产生的现金流量净额	2,419,346,946	-5,264,831,123	145.95
研发支出	-	-	-
税金及附加	87,587,512	193,471,915	-54.73
资产减值损失	217,724,263	100,275	217,027.16
公允价值变动收益	5,659,094	-2,674,334	311.61
投资收益	586,872,528	472,966,663	24.08
资产处置收益	-5,659,248	-3,570,996	-58.48
营业外收入	14,176,399	44,626,929	-68.23
营业外支出	24,721,090	26,861,204	-7.97

## 1. 收入和成本分析

√适用 □不适用

本集团报告期内营业收入累计约 9,455,680 千元,比 2016 年同期增长约 2.76%;营业成本累计约 4,334,470 千元,比 2016 年同期减少约 0.67%,集团综合毛利率水平同比增长约 1.59 个百分点。

### 收入构成:

人民币元

营业收入项目	报告期	所占比例	2016 年同期	所占比例	所占比例 同比增减
收费公路业务	7,104,363,726	75.13	6,652,456,422	72.30	2.83
配套服务业务	1,780,145,565	18.83	1,687,466,779	18.34	0.49
房地产销售业务	509,752,364	5.39	810,834,534	8.81	-3.42
广告及其他业务	61,418,710	0.65	50,539,331	0.55	0.10
合计	9,455,680,365	100	9,201,297,066	100	-

### (1). 主营业务分行业、分产品、分地区情况

单位:元 币种:人民币

主营业务分行业情况						
分行业	营业收入	营业成本	毛利率(%)	营业收入 比上年增 减(%)	营业成本 比上年增 减(%)	毛利率比 上年增减 (%)
收费公路 业务	7,104,363,726	2,301,862,413	67.60	6.79	8.20	减少 0.42 个百分点
沪宁高速	4,804,374,867	1,295,089,018	73.04	5.07	6.01	减少 0.24 个百分点
宁连公路	33,204,966	28,056,334	15.51	33.03	69.33	减少 18.11 个 百分点
广靖高速 及锡澄高 速	867,533,895	256,375,340	70.45	3.43	3.34	增加 0.03 个百分点
宁常高速 及镇溧高 速	1,064,293,775	537,329,066	49.51	16.99	14.60	增加 1.05 个百分点
锡宜高速 及无锡环 太湖公路	334,956,223	185,012,655	44.77	9.35	7.45	增加 0.98 个百分点
配套服务 业务	1,780,145,565	1,728,961,843	2.88	5.49	3.27	增加 2.09 个百分点
房地产销 售业务	509,752,364	280,007,835	45.07	-37.13	-48.13	增加 11.64 个 百分点
广告及其 他业务	61,418,710	23,637,791	61.51	21.53	6.08	增加 5.60 个百分点

合计	9,455,680,365	4,334,469,882	54.16	2.76	-0.67	增加 1.59 个百分点
主营业务分产品情况						
分产品	营业收入	营业成本	毛利率(%)	营业收入比上年增减(%)	营业成本比上年增减(%)	毛利率比上年增减(%)
-	-	-	-	-	-	-
主营业务分地区情况						
分地区	营业收入	营业成本	毛利率(%)	营业收入比上年增减(%)	营业成本比上年增减(%)	毛利率比上年增减(%)
江苏省	9,455,680,365	4,334,469,882	54.16	2.76	-0.67	增加 1.59 个百分点

主营业务分行业、分产品、分地区情况的说明

适用 不适用

### (2). 产销量情况分析表

适用 不适用

### (3). 成本分析表

单位：元

分行业情况							
分行业	成本构成项目	本期金额	本期占总成本比例(%)	上年同期金额	上年同期占总成本比例(%)	本期金额较上年同期变动比例(%)	情况说明
收费公路业务	-	2,301,862,413	53.10	2,127,454,925	48.75	8.20	-
-	折旧和摊销	1,281,795,107	29.57	1,187,205,847	27.21	7.97	交通流量的增长,导致本报告期公路经营权摊销同比增加。
-	养护成本	205,626,217	4.74	175,981,205	4.03	16.85	主要是本报告期对高速公路



							沿线所属设施、绿化等进行综合整治,导致道路养护成本同比增长。
-	系统维护成本	42,607,191	0.98	44,915,576	1.03	-5.14	-
-	征收成本	134,580,213	3.11	136,199,881	3.12	-1.19	-
-	人工成本	637,253,685	14.70	583,152,416	13.36	9.28	主要是人工成本的刚性增长。
配套服务业务	-	1,728,961,843	39.89	1,674,183,118	38.37	3.27	-
-	原材料	1,433,125,919	33.06	1,419,872,764	32.54	0.93	-
-	折旧及摊销	48,239,865	1.11	24,663,217	0.57	95.59	主要是核算口径调整导致。
-	人工成本	185,924,504	4.29	180,082,158	4.13	3.24	主要是人工成本的刚性增长。
-	其他成本	61,671,555	1.43	49,564,979	1.13	24.43	-
地产销售业务	-	280,007,835	6.46	539,800,281	12.37	-48.13	本报告期子公司宁沪置业实现的地产项目

							交付量同比减少，地产销售业务结转成本同比下降。
广告及其他业务	-	23,637,791	0.55	22,281,968	0.51	6.08	本报告期子公司地产已交付项目的物业管理规模增加，导致物业费同比增长。
分产品情况							
分产品	成本构成项目	本期金额	本期占总成本比例 (%)	上年同期金额	上年同期占总成本比例 (%)	本期金额较上年同期变动比例 (%)	情况说明
-	-	-	-	-	-	-	-

成本分析其他情况说明

适用 不适用

#### (4). 主要销售客户及主要供应商情况

适用 不适用

### 2. 费用

适用 不适用

#### (1) 管理费用

本报告期，本集团累计发生管理费用约 187,898 千元，比去年同期增长约 3.20%，主要是人工成本的刚性增长所致。公司通过强化预算管理，严格费用控制，2017 年管理费用预算控制情况

良好。本报告期管理费用的同比增加主要是人工成本的刚性增长及管理信息化程度提升带来软件摊销费用增加。

## (2) 财务费用

2017 年由于金融防风险监管趋紧等原因，资金利率不断上行，公司有息债务综合借贷利率约 4.41%，同比增长约 0.35 个百分点。但 2016 由于承接的宁常镇溧公司债务导致计息债务基数较高，2017 年初该承接债务已陆续还清，因此报告期公司有息债务平均持有额同比减少，集团累计发生财务费用约 480,442 千元，同比下降约 4.37%。

## (3) 销售费用

本报告期，本集团累计发生销售费用约 11,892 千元，同比下降约 55.57%。主要是本报告期子公司宁沪置业地产项目预售规模低于上年同期，预售项目发生的房屋销售代理佣金同比有较大幅度减少。

## (4) 所得税

本集团所有公司的法定所得税率均约为 25%。本报告期，本集团累计所得税费用约为 1,029,003 千元，同比增加约 4.99%。

## 3. 研发投入

### 研发投入情况表

适用 不适用

### 情况说明

适用 不适用

## 4. 现金流

适用 不适用

本集团收费公路主业的路费收入均以现金收取，经营现金流稳定。报告期内，集团经营活动产生的现金流量净额约 5,232,105 千元，同比下降约 4.24%，主要由于报告期地产预售收入下降，导致经营活动产生的现金流量净额同比下降；投资活动产生的现金流量净流出额约 7,582,966 千元，同比增加约 3,258.87%，主要由于报告期支付五峰山大桥、常宜高速和宜长高速公路建设项目资金，导致投资活动现金流出同比大幅增加；筹资活动产生的现金流量净流入额约 2,419,347 千元，上年同期为现金流量净流出约 5,264,831 千元，同比大幅增长，主要是报告期偿还有息债务的现金净流出同比减少，以及子公司收到出资款同比增加所致。

## 5. 资产减值损失

2017年11月，江苏省政府向南京市政府下发了《关于同意撤销宁连公路潘家花园收费站的批复》（苏政复〔2017〕99号），同意撤销宁连公路潘家花园收费站。虽然文件并未明确具体停止收费时间，但根据企业会计准则第8号——资产减值第五条存在下列迹象的，表明资产可能发生了减值：（二）企业经营所处的经济、技术或者法律等环境以及资产所处的市场在当期或者将在近期发生重大变化，从而对企业产生不利影响。（五）资产已经或者将被闲置、终止使用或者计划提前处置。由于宁连公路撤站符合上述企业会计准则8号要求，存在减值迹象，因此本公司于报告期内计提了宁连公路经营权无形资产减值准备，发生资产减值损失约人民币217,738千元。

## 6. 营业外收入和支出

本报告期，本集团实现营业外收入约14,176千元，同比减少约68.23%，主要是上年同期收到节能减排补贴约12,930千元、取土坑土地使用权补偿款约18,820千元等，导致上年营业外收入基数较大。

本报告期，本集团发生营业外支出约24,721千元，同比减少约7.97%，主要是由于路产修复支出的同比下降。

## 7. 投资收益

报告期本集团投资收益约586,873千元，同比增长约24.08%。受益于扬子大桥公司、苏嘉杭公司利润增加，本报告期本集团直接参股的各联营和合营公司贡献投资收益约494,405千元，同比增长约12.87%。同时，由于江苏银行、金融租赁公司报告期分红均较上年同期大幅增加，可供出售金融资产在持有期间取得投资收益约54,320千元，同比增长约444.83%。主要参股公司经营业绩如下：

单位：元

公司名称	主要业务	投资成本 人民币元	本公司 应占股 本权 益%	归属于母公司 的净利润	贡献的投资收 益	占本公 司净利 润的比 重%	同比 增减 %
苏嘉杭公司	主要负责苏嘉杭的管理和经营业务	526,090,677	31.55	586,508,773	185,043,518	5.02	30.15
扬子大桥公司	主要负责江阴大桥的管理和经营	631,159,243	26.66	610,043,038	162,637,475	4.41	23.50
沿江公司	主要负责沿江高速的管理和经营	1,466,200,000	25.15	655,936,272	181,038,411	4.91	-2.27

- \* 苏嘉杭公司去年同期因吸收合并常昆公司减少了当期利润，去年同期基数较低；由于报告期对苏嘉杭交通流量重新进行了预测，公路经营权摊销相应调减等原因，导致净利润较去年同期仍有大幅增加，贡献的投资收益同比增长约 30.15%。
- \* 扬子大桥公司由于交通流量增长带动通行费收入的同比增加，以及投资的苏通大桥和泰州桥等收益同比增加，净利润较去年同期有所增长，贡献的投资收益同比增长约 23.50%。
- \* 沿江公司去年底并购沪苏浙公司后，本公司持有的沿江高速股权比例被稀释，因此沿江公司归属于母公司的净利润虽较去年同期有所增长，但贡献的投资收益同比减少约 2.27%。

## (二) 非主营业务导致利润重大变化的说明

适用 不适用

## (三) 资产、负债情况分析

适用 不适用

### 1. 资产及负债状况

单位：元

项目名称	本期期末数	本期期末数占总资产的比例 (%)	上期期末数	上期期末数占总资产的比例 (%)	本期期末金额较上期期末变动比例 (%)	情况说明
货币资金	269,357,751	0.63	265,422,162	0.73	1.48	-
应收票据	2,880,000	0.01	6,116,460	0.02	-52.91	主要是子公司宁沪投资持有的银行承兑汇票较年初有所减少。
应收账款	306,367,630	0.72	148,153,297	0.41	106.79	主要是报告期应收路网间通行费拆分款的增加。
预付款项	10,200,712	0.02	16,851,683	0.05	-39.47	主要是报告期预付油品采购款较年初减少。

应收利息	80,231,500	0.19	45,694,000	0.13	75.58	主要是报告期应收合营公司瀚威公司借款利息的增加。
其他应收款	21,035,223	0.05	422,083,818	1.16	-95.02	主要是报告期收到第三期312国道沪宁段提前终止收费经营权补偿款。
一年内到期的非流动资产	300,000,000	0.71	-	-	-	主要是公司提供给合营企业瀚威公司的股东借款中有人民币3亿元将于2018年3月26日到期，报告期从其他非流动资产调整至一年内到期的非流动资产。
其他流动资产	557,742,656	1.31	326,161,615	0.90	71	主要是本报告期末集团持有的理财产品较年初有

						所 增 加。
存货	3,010,805,685	7.08	3,142,326,304	8.66	-4.19	
可供出售金 融资产	2,329,877,191	5.48	2,086,127,987	5.75	11.68	主要是 本报告 期子公 司宁沪 投资投 资的苏 州工业 园区国 创开元 二期投 资中心 及南京 洛德德 宁房地 产投资 合伙企 业的股 权投资 较年初 有所增 加。
投资性房地 产	20,019,608	0.05	32,113,394	0.09	-37.66	主要是 报告期 子公 司宁沪 投资转 让了其 持有的 投资性 房地产。
长期股权投 资	5,123,326,114	12.05	4,771,195,958	13.15	7.38	
在建工程	8,294,639,339	19.50	1,197,809,229	3.30	592.48	主要是 报告期 在建路 桥项目 ，包括 五峰山 大桥、 常宜高 速一期 项目、 宜长高 速项目 以及镇 丹高速 项

						目的建设投入。
递延所得税资产	258,020,384	0.61	345,345,094	0.95	-25.29	主要是报告期子公司宁常镇溧公司弥补以前年度亏损形成的递延所得税资产转回。
其他非流动资产	200,216,678	0.47	376,477,785	1.04	-46.82	主要是报告期公司将提供给瀚威公司的股东借款人民币3亿元从其他非流动资产调整至一年内到期的非流动资产，另报告期公司向瀚威公司新增委托贷款人民币1.2亿元。
短期借款	3,599,000,000	8.46	810,000,000	2.23	344.32	主要是报告期为满足资金周转需要，公司增加的短期借款。
预收款项	840,007,370	1.97	940,873,359	2.59	-10.72	主要是



						子公司宁沪置业地产项目预售款较年初减少。
一年内到期的非流动负债	623,841,375	1.47	121,718,718	0.34	412.53	主要是公司2013年6月21日发行的人民币5亿元中期票据将于2018年6月21日到期，报告期从应付债券调整至一年内到期的非流动负债。
其他流动负债	2,243,200,002	5.27	3,936,452,668	10.85	-43.01	主要是本报告期超短期融资券到期兑付。
长期借款	3,874,089,201	9.11	1,471,905,901	4.06	163.20	主要是本报告期在建路桥项目建设贷款增加。
应付债券	3,970,157,835	9.33	4,457,801,187	12.29	-10.94	
预计负债	8,010,000	0.02	-	-	-	报告期公司根据南京市人民政府和江苏省人民政

						府关于宁连公路收费站撤除的有关道路管养的初步方案预计的宁连公路维修费用。
递延所得税负债	28,056,831	0.07	138,362,514	0.38	-79.72	主要是报告期公司持有的江苏银行股份有限公司按照其公允价值调整相应其他综合收益，并调整递延所得税负债。
其他综合收益	380,908,923	0.90	542,389,052	1.49	-29.77	主要是报告期公司持有的江苏银行股份有限公司按照其公允价值调整相应其他综合收益。
归属于母公司股东权益	23,520,283,963	55.30	22,209,756,185	61.21	5.90	
少数股东权益	2,374,646,649	5.58	732,100,804	2.02	224.36	增加的主要是报告期新设立的子公司五峰山大桥

						公司、常宜公司、宜长公司收到的少数股东资本金出资款。
总资产	42,532,491,238	100.00	36,282,573,529	100.00	17.23	
总资产负债率	39.12%	-	36.77%	-	2.35	
净资产负债率	64.25%	-	58.15%	-	6.10	

其他说明

有关总资产负债率计算基准为：负债/总资产；

净资产负债率计算基准为：负债/股东权益。

## 2. 截至报告期末主要资产受限情况

适用 不适用

项目	报告期末账面价值	受限原因
银行存款	3,552,281	客户按揭保证金
银行存款	3,046,769	预售监管资金
无形资产	2,027,977,754	高速公路收费经营权抵押
合计	2,034,576,804	

### (1) 银行存款受限情况说明

本公司报告期末其他货币资金中属于客户按揭贷款保证金人民币 3,552 千元，预售监管资金人民币 3,047 千元。其中，预售监管资金为苏州市住房和城乡建设局为促进房地产开发项目工程顺利建设，加强房地产开发项目货币资本金监管的相关规定，委托银行管理项目资本金，新开工项目在办理施工许可证之前必须足额缴存项目资本金，开发商须根据项目工程进度分次释放项目保证金，至工程竣工交付时释放剩余项目保证金。

### (2) 无形资产受限情况说明

本公司子公司广靖锡澄公司吸收合并锡宜公司，承担锡宜公司原借款，其中中国银行无锡分行原借款金额为人民币 200,000 千元，用于无锡环太湖公路项目建设，额度由母公司交通控股提供担保，并以锡宜高速公路经营权作为质押，此项借款于 2008 年 6 月又追加了无锡环太湖公路收费权质押。截止本报告期末已累计偿还人民币 182,000 千元，借款余额人民币 18,000 千元。

### 3. 其他说明

√适用 □不适用

#### (1) 资本开支情况

本报告期,本集团已实施计划中的资本开支约 7,839,417 千元,比2016年度增加约 6,952,855 千元,增幅约 784.25%,主要是本报告期新增五峰山大桥、常宜高速和宜长高速项目的建设投入。于本报告期,本集团实施的资本开支项目及金额:

单位:元

资本开支项目	人民币元
镇丹高速建设投入	214,386,511
五峰山大桥建设投入	4,407,664,302
常宜高速建设投入	1,484,729,260
宜长高速建设投入	1,082,308,293
对苏州工业园区国创开元二期投资中心(有限合伙)的股权投资	352,749,204
对南京洛德德宁房地产投资合伙企业(有限合伙)的股权投资	75,000,000
对现代路桥公司的股权投资	13,500,000
广靖高速靖江站互通改造	24,140,649
服务区与收费站改扩建	62,374,029
三大系统建设项目	19,610,524
声屏障建设项目	8,067,827
信息化建设项目	4,045,337
陆马公路上跨线桥梁改造项目	9,624,657
广告牌建设	4,129,754
其他在建工程及设备	77,086,772
合计	7,839,417,119

#### (2) 资本结构及偿债能力

公司注重维持合理的资本结构和不断提升盈利能力,以保持公司良好的信用评级和稳健的财务状况。报告期末负债总额约 16,637,561 千元,本集团总资产负债率约为 39.12%。**(注:有关总资产负债率计算基准为:负债/总资产)**,比上报告期末增加约 2.35 个百分点。基于集团稳定和充沛的经营现金流以及良好的融资及资金管理能力和管理层认为报告期末财务杠杆比率处于安全的水平。

### (3) 财务策略及融资安排

报告期内，公司积极拓宽融资渠道，调整债务结构，降低融资成本，通过积极的融资策略满足了营运管理和项目投资的资金需求并有效控制了融资成本。本集团借款需求不存在季节性影响。本报告期新增直接融资金额为人民币 62 亿元，融资利率全部为固定利率。截至报告期末有息债务余额约人民币 142.98 亿元，较年初增加约人民币 34.94 亿元。报告期内有息债务综合借贷成本约为 4.41%，比去年增长约 0.35 个百分点，低于同期银行贷款利率约 0.49 个百分点没有使用任何金融工具作对冲用途。于本报告期，本公司主要的融资活动包括以下产品，资金用途主要作公司营运资金（以优化本公司的融资结构、降低本公司的融资成本）及向广靖锡澄公司提供借款：

融品种	发行日期	产品期限	融资金额 人民币亿元	发行利 率%	当期银行基 准利率%	融资成本 变动幅度%
超短期融资券	2017 年 4 月 12 日	270	1,000,000	4.2	4.35	-0.15
超短期融资券	2017 年 4 月 12 日	93	1,000,000	3.82	4.35	-0.53
超短期融资券	2017 年 5 月 19 日	112	800,000	4.15	4.35	-0.2
超短期融资券	2017 年 7 月 6 日	127	600,000	4.15	4.35	-0.2
超短期融资券	2017 年 7 月 12 日	93	600,000	4.15	4.35	-0.2
超短期融资券	2017 年 7 月 19 日	92	1,000,000	4.13	4.35	-0.22
超短期融资券	2017 年 10 月 13 日	182	1,200,000	4.65	4.35	0.3

### (4) 信贷政策

为降低信用风险，本集团控制信用额度、进行信用审批，并执行其它监控程序以确保采取必要的措施回收过期债权。此外，本集团于每个资产负债表日根据应收款项的回收情况，计提充分的坏帐准备。因此，管理层认为所承担的信用风险较低。

### (5) 或有事项

本公司之子公司宁沪置业按房地产经营惯例为商品房承购人按揭贷款提供连带责任的保证担保，担保责任自保证合同生效之日起，至商品房承购人所购住房的房地产抵押登记手续完成并将房屋他项权证交银行执收之日止。截至 2017 年 12 月 31 日，尚未结清的担保金额约为人民币 893,281,511 元(2016 年 12 月 31 日：人民币 779,906,911 元)。

### (6) 外汇风险

本集团主要经营业务均在中国，除了 H 股股息支付外，本集团的经营收入和资本支出均以人民币结算，亦没有外币投资，不存在重大外汇风险。本集团于 1998 年获得 9,800,000 美元西班牙政府贷款，年息为 2%，于 2027 年 7 月 18 日到期，截至 2017 年 12 月 31 日，该贷款余额折合人民币约为 17,808 千元，本集团并未就此作出任何外汇对冲安排，汇率波动对集团业绩无重大影响。

## (7) 储备

单位：元

	股本	资本公积	其他综合收益	盈余公积	未分配利润	归属于母公司股东权益合计
2016年1月1日	5,037,747,500	10,446,662,341	121,482,904	3,040,287,779	1,829,978,752	20,476,159,276
本年利润	-	-	-	-	3,346,063,867	3,346,063,867
所有者减少资本	-	(18,274,106)	-	-	-	(18,274,106)
综合收益总额	-	-	420,906,148	-	-	420,906,148
利润分配	-	-	-	112,885,381	(112,885,381)	0
股利分配	-	-	-	-	(2,015,099,000)	(2,015,099,000)
2016年12月31日	5,037,747,500	10,428,388,235	542,389,052	3,153,173,160	3,048,058,238	22,209,756,185
2017年1月1日	5,037,747,500	10,428,388,235	542,389,052	3,153,173,160	3,048,058,238	22,209,756,185
本年利润	-	-	-	-	3,587,861,857	3,587,861,857
所有者减少资本	-	-	-	-	-	-
综合收益总额	-	-	(161,480,129)	-	-	(161,480,129)
利润分配	-	-	-	120,319,139	(120,319,139)	0
股利分配	-	-	-	-	(2,115,853,950)	(2,115,853,950)
2017年12月31日	5,037,747,500	10,428,388,235	380,908,923	3,273,492,299	4,399,747,006	<b>23,520,283,963</b>

注：上述各资本性项目的所有权属于组成本集团的各个公司所有。

上述法定储备金不得用作其设立目的以外的用途及不得作为现金股息分派。截至2017年12月31日，可分配予股东的储备为人民币4,399,747,006元（截至2016年12月31日，可分配予股东的储备为人民币3,048,058,238元）。

## (四) 行业经营性信息分析

适用 不适用

## (五) 投资状况分析

### 1、 对外股权投资总体分析

√适用 □不适用

报告期内，本集团对外股权投资总额约 441,249 千元，比 2016 年度增长约 45.81%。具体项目主要包括对苏州工业园区国创开元二期投资中心(有限合伙)股权投资人民币 352,749 千元、对南京洛德德宁房地产投资合伙企业(有限合伙)股权投资人民币 75,000 千元、以及向江苏现代路桥有限责任公司增资人民币 13,500 千元。

#### (1) 重大的股权投资

√适用 □不适用

##### 投资新建路桥项目

本公司于 2017 年 3 月 3 日召开的第八届十三次董事会审议批准由子公司广靖锡澄公司出资资本金不超过人民币 10 亿元投资建设宜长高速新建项目。投资宜长高速将进一步占有区域内优质的高速公路通道资源，巩固本集团在江苏南部路网中的主导地位，有效弥补分流、促进主营业务稳步增长，实现主业扩张及可持续发展，具有非常重要的战略意义。有关项目投资详情见本公司于 2017 年 3 月 6 日在《中国证券报》、《上海证券报》以及上海证券交易所网站 [www.sse.com.cn](http://www.sse.com.cn) 和于 2017 年 3 月 3 日在联交所网站 [www.hkex.com.hk](http://www.hkex.com.hk) 发布的相关公告。

##### 认购私募基金份额

本公司于 2017 年 4 月 28 日召开的第八届十五次董事会审议批准全资子公司宁沪投资追加出资不超过人民币 7 亿元认购“国创开元二期基金”份额的议案，基金投资额将按后续项目投资情况分期拨付。至此，本公司累计认购国创开元二期基金份额达到人民币 12 亿元。宁沪投资作为公司股权投资平台，参与国创开元二期基金，将使宁沪投资获得与国内知名投资机构交流甚至合作的机会，对获得稀缺投资机会、拓展股权投资的深度和广度、提升投资视野和投资水平将会有积极的意义，符合公司战略发展要求，将为公司实现可持续发展奠定基础。有关认购私募基金的详情（包括基金的投资范围）见本公司分别于 2016 年 8 月 27 日、2016 年 8 月 31 日、2016 年 11 月 19 日及 2017 年 4 月 29 日在上海证券交易所网站 [www.sse.com.cn](http://www.sse.com.cn) 和联交所网站 [www.hkex.com.hk](http://www.hkex.com.hk) 发布的相关公告。至本报告期末，宁沪投资已实际出资人民币 508,059 千元认购基金项目。

宁沪投资下属的洛德基金公司 2017 年完成了房地产母基金的设立与备案工作，目前房地产母基金已募集人民币约 4.6 亿元。公司不断拓展投资视野，提升投资能力，为集团收入和利润增长作出贡献。有关详情（包括基金的投资范围）请参见本公司分别于 2016 年 8 月 27 日及 2016 年 12 月 6 日在《中国证券报》、《上海证券报》以及上海证券交易所网站 [www.sse.com.cn](http://www.sse.com.cn)、联交所网站 [www.hkexnews.hk](http://www.hkexnews.hk) 刊登的公告。

**(2) 重大的非股权投资**

√适用 □不适用

报告期内 2017 年，本公司重大的非股权投资总计人民币 7,189,088 千元，主要集中在积极推进新建路桥项目建设投入，其中用于五峰山大桥项目建设投资 4,407,664 千元，镇丹高速建设投资 214,387 千元，常宜高速建设投资 1,484,729 千元，宜长高速建设投资 1,082,308 千元。

**(3) 以公允价值计量的金融资产**

√适用 □不适用

项目名称	初始投资成本	资金来源	购入或售出情况	投资收益	公允价值变动
基金投资	9,999,400	自有资金	-	-	5,104,694
理财产品	491,380,000	自有资金	-	7,007,798	0
黄金投资	15,710,238	自有资金	-	-483,348	554,400

本报告期，子公司宁沪投资继续持有在 2011 年购入的基金—富安达优势成长基金，报告期初该基金共计约 1,000 万份，净值约人民币 17,350 千元，其中投资成本约人民币 9,999 千元，本报告期公允价值增加约人民币 5,105 千元，累计公允价值增加约人民币 12,455 千元。宁沪投资于本报告期继续持有在 2014 年购入的贵金属—黄金投资，报告期初净值约人民币 15,863 千元，投资成本约人民币 15,710 千元，报告期末净值为约人民币 16,417 千元，本报告期公允价值增加约人民币 554 千元，累计公允价值增加约人民币 707 千元。

**(六) 重大资产和股权出售**

□适用 √不适用

**(七) 主要控股参股公司分析**

√适用 □不适用

单位：元

公司名称	主要业务	投资成本	公司权益 %	总资产	净资产	净利润	占公司净利润的比重 %	净利润同比增减 %
广靖锡澄公司	高速公路建设、管理、养护及收	2,125,000,000	85	8,690,443,196	4,476,645,732	633,738,279	17.20	4.38



	费等							
宁常镇溧公司	高速公路建设、管理、养护及收费等	6,729,236,885	100	7,667,019,618	7,598,092,063	394,961,769	10.72	16.46
宁沪投资	各类基础设施、实业与产业的投资	571,100,000	100	826,114,361	806,764,988	33,234,206	0.90	87.10
宁沪置业	房地产开发与经营、咨询	500,000,000	100	3,497,565,196	779,386,300	108,785,221	2.95	48.91
镇丹公司	高速公路兴建、管理、养护及收费	423,910,000	70	1,278,366,671	606,478,282	(14,000)	-	-
五峰山大桥公司	高速公路兴建、管理、养护及收费	1,773,096,830	64.5	4,411,881,264	2,748,081,257	(932,743)	-	-

\* 报告期内广靖锡澄公司通行费收入持续增长，报告期实现净利润约人民币633,738千元，同比增长约4.38%。

\* 报告期内宁常镇溧公司通行费收入持续增长，报告期实现净利润约人民币394,962千元，同比增长约16.46%。

\* 报告期宁沪投资因转让投资性房地产取得收入约人民币18,590千元，同时广告收入增加导致毛利润增长，且其持有的交易性金融资产公允价值在报告期内也有所增长，几项因素综合导致其账面净利润同比增长约87.10%。

\* 宁沪置业的经营及业绩变动情况见本报告“房地产开发销售业务”部分的说明。

## (八) 公司控制的结构化主体情况

适用 不适用

### 三、公司关于公司未来发展的讨论与分析

#### (一) 行业格局和趋势

适用 不适用

“十三五”期间，错综复杂的经济形势、不断变化的行业政策将继续交织，在多个层面对公路行业产生影响。

宏观经济发展层面，全球经济在深度调整中曲折复苏，区域合作格局深度调整，能源格局深刻变化，产业结构、消费及流通格局加速变化，整个宏观经济仍将继续在错综复杂的环境下运行。交通运输处于优化网络布局的关键时期、提质增效升级的转型时期，经济发展趋势客观上将使交通运力需求发生相应变动，从而对收费公路的建设与运营带来影响；同时，国内货币政策也会随着国际金融形势出现调整变化，对公路基础设施投资经营企业债务融资的规模和成本可能产生一定影响。

行业政策发展层面，“十三五”期间，交通行业的发展目标为建成安全、便捷、高效、绿色的现代综合交通运输体系，这为交通运输的供给侧结构性改革提出了新的更高的要求，在扩大有效供给、构建综合大交通的进程中，要进一步提高交通质量建设，优化交通运行管理控制、推进资源集约利用。公路行业面临的政策环境也将因此发生变化，过去制约企业发展的政策约束有望调整或转为有利因素。虽然《收费公路管理条例（修订稿）》尚未落地，但交通运输部已经明确了包括“用路者付费”和“鼓励社会资本投资”在内的收费公路改革四项原则，逐步建立收费公路长期、稳定、健康的可持续发展机制。同时，政府积极推进交旅融合的发展方向，鼓励以“快进、慢游”的方式进行交通基础设施建设，这将为公司高速公路网络布局、服务区转型升级提供新的发展机会。

交通需求发展层面，随着高速公路网络的逐步完善、社会汽车保有量的不断增加以及居民消费升级，公路客运需求将稳步释放，高速公路运输对于其他交通运输方式的竞争力也在逐步加强。同时，随着长三角经济带发展活力进一步的增强，对于区域高质量综合立体交通走廊的建设需求逐步体现，同城化出行、都市圈通勤出行都将促进车流、人流的进一步汇集与交通流量的进一步增长。

业务发展层面，随着省内高速公路路网的逐渐完善、征地拆迁、劳动力成本的不断上涨以及收费公路的建设、运营成本的日益提升，主业投资普遍面临投资回报率下降的趋势，但经济发达区域未来的交通需求增长依然可期。因此，在主业新增投资上找到优质资产是集团未来发展的关键。同时，基于消费者对于服务行业质量的要求日益提高，集团在发展过程中探索更加多元的发展渠道，提升高速公路衍生经营的业务质量能够助力企业的可持续健康发展。

#### (二) 公司发展战略

适用 不适用

本集团在路产资源、资金资源、平台资源等方面的优势仍十分突出，高速公路运营管理能力及投融资管理能力的提升也成为集团稳步发展的有力保障。但同时也看到，集团在资产整合、辅业强化、资本运作等方面还有提升空间。

2017 年，本集团聚焦“五化”建设，利用“十三五”期间良好的发展机遇，积极谋划发展方向以适应不断变化的市场和行业环境。推动企业治理规范化，提升可持续发展能力。在企业运作中强化规范运作意识、完善基础管理，健全风险管理体系，强化监督制约；推动产业布局集团化，提升企业经济效益。在复杂的市场环境中放大资本功能，发挥信用优势，进行投融资渠道的探索；推动转型升级市场化，助推优化产业布局。充分挖掘公路相关产业的利润增长点，加快进行服务区经营模式改革，并进一步发掘油品利润空间，助力集团效益提升；推动运营管理智能化，实现三个替代。不断加强信息化建设，推动智能替代人工、互联网替代传输、云端替代储存，提升综合运营管理效率；推动养护保畅专业化，应对大流量常态化局面。根据公司不同路段的分布特点，针对性的开展道路保畅工作，坚持科学养护，以现代化、专业化的手段提升道路品质化。

2018 年度，本集团将延续“五化”建设的发展战略，继续推进规范化治理、产业化布局、市场化转型、智能化管理以及专业化养护的发展方向，积极应对市场变化，寻求高质量、大格局的可持续发展。

### （三） 经营计划

√适用 □不适用

#### 1、前期经营目标执行情况

2017 年，董事会预计的年度总收入为超过 93 亿元，经营成本及相关费用目标力争控制在 52 亿元之内。从实际执行情况来看，报告期内本集团累计实现营业总收入约 94.6 亿元，高于预期目标，主要由于通行费收入完成情况均好于预期；由于成本费用支出控制得当，各项成本费用合计约 50 亿元，低于预期目标；由于收费业务收入增长、业务成本总体下降、投资收益好于预期、财务费用有效控制，报告期内本集团实现归属于上市公司股东的净利润比 2016 年同期增长约 7.23%，经营目标执行情况好于年初预期。

#### 2、2018 年经营目标

基于对 2018 年经营形势和宏观环境的预期，董事会预计 2018 年度总收入将超过 101 亿元，经营成本及相关费用目标力争控制在 56 亿元之内。由于 2018 年集团业务经营面临一定不确定因素，该经营计划并不构成公司对投资者的业绩承诺，提示投资者对此保持足够的风险意识，并且应当理解经营计划与业绩承诺之间的差异。

#### 3、2018 年经营计划

根据 2017 年总体经营形势，为了确保全年盈利目标的实现，以及为未来战略发展做好谋划准备，本集团 2018 年的重点工作措施包括：

(1) **立足主营业务，推进资源整合。**2018 年公司将在积极推进新建项目进展的同时，将继续聚焦交通基础设施投资运营，抓住机会推进苏南路网收费路桥项目的资产整合，聚焦核心业务的高质量发展与提升，进一步巩固主导地位；充分发挥境内外上市平台作用，利用市场机遇，积极探索资本投资、股权管理的有效途径，优化投资组合，有效提高资本运营的效率 and 效益。

(2) **加快改革创新，推进服务区经营模式转型。**在梅村服务区首个实施“外包+监管”经营模式的基础上，沪宁高速沿线 6 个服务区全面实施改革方案，推动经营模式转型升级，通过自主经营、平台拓展、品牌合作、商业模式创新等多种手段，提高效率，全面完成升级改造，提升经济效益和服务水平。同时，抓住成品油市场环境变化的机会加大油品采购竞争性谈判力度，争取更大利润空间，挖掘高速公路路衍产业利润增长点。

(3) **发挥平台作用，挖掘多渠道融资潜能。**以市场化融资为导向，充分发挥上市公司投融资平台的作用，在整体把握公司融资需求和财务风险的前提下，加快拓展融资渠道、优选投资项目。积极尝试利用各种创新融资工具，充分利用直接融资手段，进一步开发公司在境内外资本市场的综合融资能力，降低融资成本，调整债务结构，为公司的战略发展和规模扩张提供低成本的资金保障。

(4) **利用信息手段，全面推进“智慧高速”建设。**利用云计算、人工智能、大数据等现代化信息技术，全面推进“智慧高速”建设，进一步增强数据分析能力和业务支撑能力，推进“高速公路+互联网”建设，实现数据共享和资源整合，挖掘数据资源新价值，逐步实现智能替代人工、互联网替代传输、云端替代存储，提高道路运营管理效率。

(5) **优化保畅体系，完善道路营运服务标准化管理。**构建科学的道路分级救援体系，对路段实现分级管理，配备救援力量，实现资源最优配置。构建先进的指标测评体系与完善的道路应急保障体系，针对道路应急情况，采取有效的应对措施。通过优化窗口服务形象提升用户出行体验，加强交通流量饱和状态下的运行管理策略、路网管控策略、事故防控策略研究，逐步形成相对科学、高效、可复制的道路营运管理模式，为实现管理输出做准备。

#### 4、因维持当前业务并完成在建投资项目公司所需的资金需求

本公司预计 2018 年资本性支出总计约 70.36 亿元，较 2017 年实际支出 78.39 亿元减少 8.03 亿元，主要是 2018 年投资项目支出减少。2018 年度资本性支出主要包括：

资本开支项目	金额（人民币亿元）
镇丹高速建设投入	5.5
五峰山大桥建设投入	31
常宜高速一期建设投入	12
宜长高速建设投入	8
对苏州工业园国创开元二期投资中心（有限合伙）的股权投资	6

回购瀚威公司 30%股权	1.845
监控、收费、通信、照明灯设施设备、系统建设	1.39
房屋建筑物改造	3.38
其他固定资产及设备	1.24

本集团将在充分利用自有资金的基础上，根据资本市场融资情况，适时调整融资策略，以满足公司经营投资需要为基础，同时进一步优化债务结构，降低资金风险。目前公司正积极探索公司债、海外债等多种融资方式，选择适合公司的融资产品，既为公司现阶段发展提供充足高效的资金，也为公司未来发展战略提前布局。2017 年度本集团已与银行签署授信合同但尚未使用，授信期限在一年以上的借款额度约为人民币 181.35 亿元；已在中国银行间市场交易商协会注册但尚未发行的注册期限为一年以上的超短融额度约人民币 40 亿元，融资额度将足够支撑集团资本开支、债务滚动和业务发展。如有特殊情况需要其他资金支出的，本集团将根据支出规模和实际现金流情况调整融资计划。

#### (四) 可能面对的风险

√适用 □不适用

2017 年度，公司在建成全面风险管理体系的基础上，通过各项举措进一步加强风险控制和管理工作，促进公司管理水平持续提升。在管理意识上，通过学习风险管理专项知识，进一步提高了管理人员的风险识别、防范意识，强化了管理人员关注风险、完善管控措施的主动性，确保风险应对措施在日常工作中能有效执行。在控制监督上，进一步强化审计监督，以“事前有把关、事中有控制、事后有审核”为原则，进一步修订了审计相关制度，确保了工程项目合法、高效、健康、有序地实施。在内控制度建设管理上，抓住风险控制，强化风险管理的制度防范，公司先后新制定与修订完善了 5 项与风险管理相关的规章制度，进一步规范了公司生产经营活动，使得风险控制工作具体化、流程化、可检查、可考核，并最终实现风险控制管理从宏观到微观、从部门到具体岗位和程序的转变，提升了风险控制的精细化管理水平。集团风险管理体系涵盖了公司战略、财务、市场、运营、政策和法律等各个环节，在未来战略发展中，本集团将高度关注以下风险事项并积极采取有效的应对措施：

##### 1、发展战略风险

**风险分析：**公司“十三五”规划中明确了产业优化战略，将重点发展基础设施、股权投资及功能地产三大业务布局，搭建业务发展框架，广泛建立合作关系。若各公司业务板块未根据公司总体战略制定业务板块发展战略，或业务板块发展战略与集团整体战略不匹配或不衔接，可能导致公司战略无法有效落实，影响战略目标的实现。

**应对措施：**公司将进一步细化战略管理的核心管控职能，明确战略规划制定及执行管理职责；制定专项规划，细化战略举措，为总体战略规划的实施提供支持保障；完善战略管理体系、保障规划落地，以目标考核、绩效挂钩、效能监察、督查督办等措施构建起互为补充、形成合力的战略执行机制，确保规划目标任务落实到位。

## 2、高速公路行业政策风险

**风险分析：**公司核心业务是收费路桥的投资、建设、营运和管理。高速公路公司的收入来源主要是通行费收入，国家宏观调控政策和税收政策的变化都将直接或间接地影响通行费收入水平。公司在高速公路管理业务方面也面临着由于收费标准和收费期限受政策影响所带来的风险。

**应对措施：**针对政策性风险，建立政策风险动态跟踪评估机制，密切关注政府的有关政策信息，加强与政府有关部门，特别是交通、财政、税收、物价部门的联系和沟通，争取政府有关部门对高速公路的政策支持，及时做出相应的经营决策；，建立公司新的利润增长点，积极开展与主营业务相关的多种经营活动，降低产业结构相对单一带来的风险。

## 3、房地产行业政策风险

**风险分析：**由于房地产产业链与周期较长，受市场环境和政策影响较大，若政府出台诸如限购、限价等不利于公司发展的调控政策，将导致公司面临销售状况不佳、业绩下滑的风险。

**应对措施：**建立跟踪机制，实时关注行业政策及宏观经济和行业发展形势，加强对政策走势的判断能力，通过开发投资区域的选择、开发建筑类型的选择、开发合作伙伴的选择等多方位、多角度开展房地产业务；同时，加强项目专业化开发与管理，从市场与项目选择、规划设计到运作执行各环节追求专业化及管理精细化。

## 4、招投标管理风险

**风险分析：**公司招标采购事项繁杂、数量较多，若采购计划管理不科学，未制定准确完整的招标计划，考虑不全面或未经有效审批，可能导致公司的采购工作效率降低、费用增加，与预期目标发生偏离，影响整体采购进度。

**应对措施：**整合公司的物资管理系统，使公司能够根据供应链的供应情况来制定采购计划，建立对采购数据录入的唯一性、动态及时更新与维护机制。同时，提升采购计划编制的准确性，加强采购计划的约束力，建立采购业务后评估制度，有效降低企业经营成本。

## 5、投资管理风险

**风险分析：**未明确公司及子公司的投资管理职责范围及权限划分，未建立明确的投资管理制度以明确各环节操作程序和工作协调机制，将难以优化投资结构，提高投资收益，甚至可能造成投资损失，或引发合规风险。

**应对措施：**加强内部管理，规范管理制度，实行标准化专业化的投资管理制度，保证对外投资顺利进行；建立专业的评估团队，充分把握投资项目的收益和风险，制定合理的投资决策程序；建立投资项目风险预警和管理体系，使投资管理更加高效、便捷，风险管理信息的畅通无阻得到保障，实现财务工作与投资风险管理的无缝对接。

(五) 其他

适用 不适用

四、公司因不适用准则规定或国家秘密、商业秘密等特殊原因，未按准则披露的情况和原因说明

适用 不适用

## 第五节 重要事项

### 一、普通股利润分配或资本公积金转增预案

#### (一) 现金分红政策的制定、执行或调整情况

适用 不适用

报告期内，公司严格执行了《公司章程》中规定的现金分红政策，充分保护了中小投资者的合法权益，独立董事对利润分配预案发表了独立意见。经 2017 年 6 月 22 日召开的公司 2016 年年度股东大会审议通过，公司 2016 年度利润分配方案为：以 2016 年末总股本 5,037,747,500 股为基数，每股派发现金红利 0.42 元（含税），共计派发现金红利 2,115,853,950 元（含税）。本次利润分配已于 2017 年 7 月实施完毕。

#### (二) 公司近三年（含报告期）的普通股股利分配方案或预案、资本公积金转增股本方案或预案

单位：元 币种：人民币

分红年度	每 10 股送红股数（股）	每 10 股派息数（元）（含税）	每 10 股转增数（股）	现金分红的数额（含税）	分红年度合并报表中归属于上市公司普通股股东的净利润	占合并报表中归属于上市公司普通股股东的净利润的比率（%）
2017 年	0	4.4	0	2,216,608,900	3,587,861,857	61.78
2016 年	0	4.2	0	2,115,853,950	3,346,063,867	63.23
2015 年	0	4	0	2,015,099,000	2,506,629,408	80.39

#### (三) 以现金方式要约回购股份计入现金分红的情况

适用 不适用

#### (四) 报告期内盈利且母公司可供普通股股东分配利润为正，但未提出普通股现金利润分配方案预案的，公司应当详细披露原因以及未分配利润的用途和使用计划

适用 不适用

## 二、承诺事项履行情况

## (一) 公司实际控制人、股东、关联方、收购人以及公司等承诺相关方在报告期内或持续到报告期内的承诺事项

√适用 □不适用

承诺背景	承诺类型	承诺方	承诺内容	承诺时间及期限	是否有履行期限	是否及时严格履行	如未能及时履行应说明未完成履行的具体原因	如未能及时履行应说明下一步计划
其他承诺	其他	交通控股	在宁常镇溧公司股权收购过程中，本公司与交通控股签订盈利补偿协议，交通控股对宁常镇溧公司盈利补偿期间扣除非经常性损益后的息税前利润做出承诺，即：2015 年不低于人民币 23,043.43 万元、2016 年不低于人民币 26,908.37 万元、2017 年不低于人民币 29,993.11 万元。至本报告期末，由于实际利润金额超过担保金额，该承诺事项无需履行。	2015 年度至 2017 年度	是	是	不适用	不适用
其他承诺	其他	交通控股	为妥善解决 312 国道沪宁段撤除两站两点的经济补偿事宜，交通控股承诺将根据苏政复[2012]115 号文件及相关会商纪要的精神，由交通控股代政府按照有资质的第三方审计确认的撤除站点对应的收费经营权资产净值向本公司支付补偿金，具体补偿以现金方式支付。补偿金额共计人民币 13.16 亿元。交通控股分别于 2015 年 12 月 24 日、12 月 25 日、2016 年 9 月 6 日、2017 年 7 月 25 日向本公司支付了补偿金，截至本报告期末，该补偿款已全部结清。	无	否	是	不适用	不适用



**(二) 公司资产或项目存在盈利预测，且报告期仍处在盈利预测期间，公司就资产或项目是否达到原盈利预测及其原因作出说明**

已达到  未达到  不适用

本公司在收购宁常镇溧公司股权时，对该公司未来三年的盈利情况进行了预测，子公司宁常镇溧公司盈利扣除非经常性损益后的息税前利润预测为：2015 年不低于人民币 23,043.43 万元、2016 年不低于人民币 26,908.37 万元、2017 年不低于人民币 29,993.11 万元。

子公司宁常镇溧公司由于债务转移，财务费用大幅减少，经营业绩明显改善，经德勤华永审计该公司 2015 年度、2016 年度扣除非经常性损益后的息税前利润分别约为人民币 25,876 万元及人民币 37,848 万元，高于盈利预测。本报告期经德勤华永审计公司扣除非经常性损益后的息税前利润约为 46,512 万元，高于盈利预测。

**三、报告期内资金被占用情况及清欠进展情况**

适用  不适用

单位：元 币种：人民币

控股股东及其关联方非经营性占用上市公司资金的余额					报告期内发生的期间占用、期末归还的总金额	报告期内已清欠情况			
期初金额	报告期内发生额	期末余额	预计偿还方式	清偿时间		报告期内清欠总额	清欠方式	清欠金额	清欠时间（月份）
3,899,000	-3,899,000	0	现金	2017 年 1 月 6 日	3,899,000	3,899,000	现金偿还	3,899,000	2017 年 1 月 6 日
控股股东及其关联方非经营性占用资金的决策程序					经公司董事会审议通过。				
报告期内新增非经营性资金占用的原因					报告期内，集团所属子公司广靖锡澄向泰州大桥公司转让现代路桥公司 7.5% 股权，应收股权转让款人民币 3,899 千元，于 2017 年 1 月 6 日完成股权变更后，转让款已全部付清。				
导致新增资金占用的责任人					不适用				
报告期末尚未完成清欠工作的原因					不适用				
已采取的清欠措施					不适用				
预计完成清欠的时间					不适用				
控股股东及其关联方非经营性资金占用及清欠情况的其他说明					不适用				

**四、公司对会计师事务所“非标准意见审计报告”的说明**

适用  不适用

## 五、公司对会计政策、会计估计变更或重大会计差错更正原因和影响的分析说明

### （一）公司对会计政策、会计估计变更原因及影响的分析说明

√适用 □不适用

本集团于2017年5月28日开始采用财政部于2017年新颁布的《企业会计准则第42号—持有待售的非流动资产、处置组和终止经营》，于2017年6月12日开始采用财政部于2017年修订的《企业会计准则第16号—政府补助》。此外，本报告期财务报表还按照财政部2017年12月25日颁布的《关于修订印发一般企业财务报表格式的通知》（财会〔2017〕30号，以下简称“财会30号文件”）编制。

#### 1、持有待售的非流动资产、处置组和终止经营

《企业会计准则第42号—持有待售的非流动资产、处置组和终止经营》对持有待售类别的非流动资产或处置组的分类、计量作出了具体规定，要求在利润表中分别列示持续经营损益和终止经营损益，在附注中详细披露持有待售非流动资产或处置组、终止经营的信息。该准则要求采用未来适用法处理，未对可比年度财务报表产生影响。

#### 2、政府补助

执行《企业会计准则第16号—政府补助》（修订）之前，本集团与资产相关的政府补助，确认为递延收益，并在相关资产使用寿命内平均分配计入当期损益。与收益相关的政府补助，用于补偿以后期间的相关费用或损失的，确认为递延收益，并在确认相关费用的期间，计入当期损益；用于补偿企业已发生的相关费用或损失的，直接计入当期损益。

执行《企业会计准则第16号—政府补助》（修订）后，本集团与资产相关的政府补助，冲减相关资产的账面价值或确认为递延收益，确认为递延收益的，在相关资产使用寿命内按照年限平均法分期计入损益。与收益相关的政府补助，用于补偿以后期间的相关成本费用或损失的，确认为递延收益，并在确认相关成本费用或损失的期间，计入当期损益或冲减相关成本；用于补偿已发生的相关成本费用或损失的，直接计入当期损益或冲减相关成本。与日常活动相关的政府补助，按照经济业务实质，计入其他收益。与日常活动无关的政府补助，计入营业外收支。

本集团采用未来适用法对上述会计政策变更进行会计处理，该会计政策变更未对可比年度财务报表产生影响。

#### 3、资产处置损益的列报

在财会30号文件发布以前，本集团出售划分为持有待售的非流动资产（金融工具、长期股权投资和投资性房地产除外）或处置组时确认的处置利得或损失，以及处置未划分为持有待售的固定资产、在建工程及无形资产而产生的处置利得或损失，在“营业外收入”或“营业外支出”项目列报。

在财会 30 号文件发布以后，本集团出售划分为持有待售的非流动资产（金融工具、长期股权投资和投资性房地产除外）或处置组时确认的处置利得或损失，以及处置未划分为持有待售的固定资产、在建工程及无形资产而产生的处置利得或损失，在“资产处置收益”项目列报。

本次会计政策变更，本公司采用未来适用法对财会 13 号文件、财会 15 号文件的要求进行会计处理，该两项会计政策变更未对可比年度财务报表产生影响。本公司采用追溯调整法对财会 30 号文件的要求进行会计处理，并对上年比较数据进行调整。

本次会计政策变更的决策程序符合有关法律、法规和《公司章程》的规定，不存在损害公司及股东特别是中小股东利益的情形。

**（二） 公司对重大会计差错更正原因及影响的分析说明**

适用 不适用

**（三） 与前任会计师事务所进行的沟通情况**

适用 不适用

**（四） 其他说明**

适用 不适用

**六、聘任、解聘会计师事务所情况**

单位：元 币种：人民币

	现聘任
境内会计师事务所名称	德勤华永会计师事务所（特殊普通合伙）
境内会计师事务所报酬	2,400,000
境内会计师事务所审计年限	14

	名称	报酬
内部控制审计会计师事务所	德勤华永会计师事务所（特殊普通合伙）	800,000

**聘任、解聘会计师事务所的情况说明**

适用 不适用

本公司 2016 年年度股东大会批准继续聘任德勤华永为本公司 2017 年度的境内审计师，本年度审计费用为人民币 2,400 千元。德勤华永为财政部及中国证监会认可的担任在香港上市的内地注册成立公司的申报会计师及 / 或核数师的执业会计师事务所，审计本公司按照中国会计准则编制截至 2017 年 12 月 31 日止会计年度的财务报表，并承担国际审计师按照香港上市规则应尽的职责。德勤华永之独立性受公司审计委员会所监督，审计委员会亦负责向董事会建议外聘审计师之委任以及批准委任彼等之条件及其薪酬。

同时，股东大会聘任德勤华永同时担任本公司 2017 年度内部控制审计师，审计费用为人民币 800 千元。

德勤华永自 2003 年开始为本公司提供审计服务，已连续提供审计服务 14 年。于 2008 年度、2010 年度、2014 年度及 2015 年度，该审计师更换了负责本公司审计业务的合伙人。

审计期间改聘会计师事务所的情况说明

适用 不适用

## 七、面临暂停上市风险的情况

### (一) 导致暂停上市的原因

适用 不适用

### (二) 公司拟采取的应对措施

适用 不适用

## 八、面临终止上市的情况和原因

适用 不适用

## 九、破产重整相关事项

适用 不适用

## 十、重大诉讼、仲裁事项

本年度公司有重大诉讼、仲裁事项 本年度公司无重大诉讼、仲裁事项

## 十一、上市公司及其董事、监事、高级管理人员、控股股东、实际控制人、收购人处罚及整改情况

适用 不适用

报告期内，公司副总经理王宏伟因个人涉嫌经济问题，依法接受江苏省南京市人民检察院调查。2018 年 1 月，本公司接到江苏省南京市中级人民法院通知，王宏伟在履职期间利用职务上的便利，非法收受他人财物，为他人谋取利益，经初步审理已构成刑事犯罪。王宏伟的犯罪行为属个人行为，本公司及其他董事、监事、高级管理人员均未涉及任何该等违法违规行为。该事件对本公司日常经营活动、财务状况均未造成影响。

本公司于 2018 年 1 月 19 日召开第八届二十次临时董事会，审议决定免去王宏伟担任的公司副总经理职务，并进行了信息披露。本公司在知悉王宏伟涉及犯罪被司法机关刑事处罚后，在第一时间免除了其在公司的副总经理并解除劳动合同。同时本公司积极进行自查整改，加强了项目审计、招投标管理等一系列内部控制措施，进一步推进公司廉政建设，坚决杜绝此类舞弊事件的发生。

## 十二、报告期内公司及其控股股东、实际控制人诚信状况的说明

适用 不适用

## 十三、公司股权激励计划、员工持股计划或其他员工激励措施的情况及其影响

### (一) 相关激励事项已在临时公告披露且后续实施无进展或变化的

适用 不适用

**(二) 临时公告未披露或有后续进展的激励情况**

股权激励情况

适用 不适用

其他说明

适用 不适用

员工持股计划情况

适用 不适用

其他激励措施

适用 不适用**十四、重大关联交易****(一) 与日常经营相关的关联交易****1、已在临时公告披露且后续实施无进展或变化的事项**适用 不适用

事项概述	查询索引
2014 年 12 月 30 日，本公司附属公司广靖锡澄公司与高速石油公司续签了堰桥服务区加油站租赁合同，将锡澄高速公路堰桥服务区双侧加油站出租给高速石油公司，租赁期为三年，自 2015 年 1 月 1 日至 2017 年 12 月 31 日，租赁费计算方式为：以加油站年加油量为依据，人民币 140 元/吨，保底租金：人民币 50 万元/年。	有关详情见本公司于 2014 年 12 月 31 日于上交所网站 <a href="http://www.sse.com.cn">www.sse.com.cn</a> 及联交所网站 <a href="http://www.hkexnews.hk">www.hkexnews.hk</a> 刊登的持续关联交易公告。
报告期内，本公司继续履行与现代路桥公司签订的日期为 2014 年 8 月 22 日的房屋租赁协议，将位于仙林大道 2 号的办公场所出租予现代路桥公司使用，合同期限自 2014 年 9 月 1 日起至 2017 年 8 月 31 日止，年租金为人民币 1,690 千元。2017 年 8 月 25 日，本公司与现代路桥公司就江苏省南京市仙林大道 2 号办公用房订立房屋租赁续签合同，期限为 2017 年 9 月 1 日至 2019 年 12 月 31 日，年租金为人民币 169 万元。	有关详情见本公司于 2014 年 8 月 25 日于上交所网站 <a href="http://www.sse.com.cn">www.sse.com.cn</a> 及联交所网站 <a href="http://www.hkexnews.hk">www.hkexnews.hk</a> 刊登的第七届十五次董事会公告。有关详情见本公司于 2017 年 08 月 28 日于上交所网站 <a href="http://www.sse.com.cn">www.sse.com.cn</a> 及于 2017 年 8 月 25 日于联交所网站 <a href="http://www.hkexnews.hk">www.hkexnews.hk</a> 刊登的持续关联交易公告。
2015 年 4 月 24 日，本公司附属公司广靖锡澄公司完成对锡宜公司的股权转让后，继续履行锡宜公司正在履行中的所有日常持续性关联交易合同，即锡宜公司根据于 2014 年 12 月 30 日与高速石油公司签订的《高塍服务区加油站租赁经营合同》，将锡宜高速高塍服务区双侧加油站出租给高速石油公司，协议有效期自 2015 年 1 月 1 日至 2017 年 12 月 31 日止。租赁费计算方式为：以加油站年加油量为依据，人民币 140 元/吨，保底租金：人民币 50 万元/年。	有关本次交易的详情及相关审议情况见本公司于 2015 年 4 月 27 日于上交所网站 <a href="http://www.sse.com.cn">www.sse.com.cn</a> 及于 2015 年 4 月 24 日于联交所网站 <a href="http://www.hkexnews.hk">www.hkexnews.hk</a> 刊登的关联交易公告。
2015 年 8 月 28 日，广靖锡澄公司与高速石油公司签署广陵服务区加油站租赁经营合同，将广靖高速公路广陵服务区双侧加油站出租给高速石油公司经营，自 2015 年 9 月 8 日起至 2017 年 12 月 31 日。预计 2015 年、2016 年、2017 年	于 2015 年 8 月 31 日于上交所网站 <a href="http://www.sse.com.cn">www.sse.com.cn</a> 及联交所网站 <a href="http://www.hkexnews.hk">www.hkexnews.hk</a> 刊登的关联交易公告。

<p>的租赁费用分别约为人民币 130 万元、440 万元及 480 万元。</p>	
<p>2016 年 3 月 25 日本公司子公司宁常镇溧公司与高速石油公司签订《服务区加油站租赁经营合同》，将宁常镇溧公司服务区双侧加油站出租给高速石油公司经营，租赁期自 2016 年 4 月 1 日至 2019 年 3 月 31 日。预计三年的租赁费用分别约为人民币 1,000 万元、人民币 1,300 万元及人民币 1,700 万元。</p>	<p>有关详情见本公司于 2016 年 03 月 28 日于上交所网站 <a href="http://www.sse.com.cn">www.sse.com.cn</a> 及联交所网站 <a href="http://www.hkexnews.hk">www.hkexnews.hk</a> 刊登的持续关联交易公告。</p>
<p>2016 年 3 月 30 日本公司与集团财务公司签订自 2016 年 4 月 1 日起为期三年的《金融服务协议》。每日最高存款结余及每日最高未偿还贷款结余分别不超过人民币 5 亿元，且存款额每日合共最高额不超过本公司根据香港上市规则第 14.07 条计算方式得出的总资产、经审核收益、市值的百分比率的 5%，以较低者为准。</p>	<p>有关详情见本公司于 2016 年 03 月 31 日于上交所网站 <a href="http://www.sse.com.cn">www.sse.com.cn</a> 及于 2016 年 3 月 30 日于联交所网站 <a href="http://www.hkexnews.hk">www.hkexnews.hk</a> 刊登的持续关联交易公告。</p>
<p>2017 年 3 月 27 日广靖锡澄公司与高速信息公司订立《监控通信机电合同》。宁常镇溧公司分别与高速信息公司订立《监控通信合同》。2017 年广靖锡澄公司与高速信息公司的服务合同总额预计不超过人民币 1,280 万元，宁常镇溧公司与高速信息公司的服务合同总额预计不超过人民币 320 万元。</p>	<p>有关详情见本公司于 2017 年 03 月 27 日于上交所网站 <a href="http://www.sse.com.cn">www.sse.com.cn</a> 及于 2017 年 03 月 27 日及 2017 年 4 月 13 日于联交所网站 <a href="http://www.hkexnews.hk">www.hkexnews.hk</a> 刊登的持续关联交易公告。</p>
<p>2017 年 3 月 27 日本公司与广靖锡澄公司签订借款协议，余额不超过人民币 20 亿元，自股东大会批准日起三年内有效。利息按本公司发行超短期融资券当期利率计算，有关还本付息等相关费用由广靖锡澄公司支付。</p>	<p>有关详情见本公司分别于 2017 年 03 月 27 日及 2017 年 5 月 5 日于上交所网站 <a href="http://www.sse.com.cn">www.sse.com.cn</a> 及联交所网站 <a href="http://www.hkexnews.hk">www.hkexnews.hk</a> 刊登的持续关联交易公告及通函。</p>
<p>2017 年 3 月 27 日本公司、广靖锡澄公司及宁常镇溧公司分别与联网公司签订《路网管理服务框架协议》，有效期为三年。2017 年服务合同金额分别不超过人民币 3700 万元、1000 万元、850 万元。本公司、广靖锡澄公司及宁常镇溧公司分别与通行宝公司签署《路网技术服务框架协议》，有效期为三年，2017 年服务合同金额分别不超过人民币 750 万元、250 万元、200 万元。 本公司、广靖锡澄公司及宁常镇溧公司分别与通行宝公司签署《ETC 客服点管理协议》，有效期为一年。2017 年服务合同总额不超过 700 万元。</p>	<p>有关详情见本公司于 2017 年 03 月 27 日于上交所网站 <a href="http://www.sse.com.cn">www.sse.com.cn</a> 及于 2017 年 03 月 27 日及 2017 年 4 月 13 日于联交所网站 <a href="http://www.hkexnews.hk">www.hkexnews.hk</a> 刊登的持续关联交易公告。</p>
<p>2017 年 3 月 27 日本公司、广靖锡澄公司、宁常镇溧公司分别与现代路桥公司签订《养护合同》，就沪宁高速、广靖高速、锡澄高速、宁常高速及镇溧高速进行维修养护工程，有效期为一年。预计本公司、广靖锡澄公司、宁常镇溧公司 2017 年度该项工程合同总额分别不超过人民币 2800 万元、2500 万元、2500 万元。2017 年 8 月 25 日，本公司及广靖锡澄公司与现代路桥公司订立高速公路养护补充合同；金额上限分别变更为人民币 5400 万元和 2800 万元。</p>	<p>有关详情见本公司于 2017 年 03 月 27 日于上交所网站 <a href="http://www.sse.com.cn">www.sse.com.cn</a> 及联交所网站 <a href="http://www.hkexnews.hk">www.hkexnews.hk</a> 刊登的持续关联交易公告。有关详情见本公司于 2017 年 08 月 28 日于上交所网站 <a href="http://www.sse.com.cn">www.sse.com.cn</a> 及于 2017 年 08 月 25 日于联交所网站 <a href="http://www.hkexnews.hk">www.hkexnews.hk</a> 刊登的持续关联交易公告。</p>

<p>报告期内,本公司继续履行与联网公司签订日期为2014年4月25日的房屋租赁协议,将位于南京市马群新街189号的马群监控中心出租予联网公司使用,租赁期限自2014年5月1日至2017年4月30日,年租金约为人民币3,612千元。2017年04月28日,本公司与联网公司续签马群监控中心房屋租赁协议,协议期限自2017年5月1日至2017年12月31日,租金为人民币240.83万元,租金均不含由承租方承担的房屋使用中的管理费、维修费和水电费等费用。</p>	<p>有关本次交易的详情见本公司于2014年4月26日于上交所网站 www.sse.com.cn 及联交所网站 www.hkexnews.hk 刊登的持续关联交易公告。有关详情见本公司于2017年04月29日于上交所网站 www.sse.com.cn 及联交所网站 www.hkexnews.hk 刊登的持续关联交易公告。</p>
--	---

**2、已在临时公告披露,但有后续实施的进展或变化的事项**

适用 不适用

**3、临时公告未披露的事项**

适用 不适用

**(二) 资产或股权收购、出售发生的关联交易**

**1、已在临时公告披露且后续实施无进展或变化的事项**

适用 不适用

**2、已在临时公告披露,但有后续实施的进展或变化的事项**

适用 不适用

**3、临时公告未披露的事项**

适用 不适用

**4、涉及业绩约定的,应当披露报告期内的业绩实现情况**

适用 不适用

**(三) 共同对外投资的重大关联交易**

**1、已在临时公告披露且后续实施无进展或变化的事项**

适用 不适用

事项概述	查询索引
<p>2017年4月28日召开的八届十五次董事会审议批准本公司、广靖锡澄公司、宁常镇溧公司分别向现代路桥公司在原有注册资本的基础上按照所持股权同比例增资人民币450万元,合计出资人民币1350万元,增资后股东持股比例保持不变。</p>	<p>有关详情见本公司于2017年04月29日于上交所网站 www.sse.com.cn 及联交所网站 www.hkexnews.hk 刊登的持续关联交易公告。</p>

**2、已在临时公告披露,但有后续实施的进展或变化的事项**

适用 不适用

**3、临时公告未披露的事项**

适用 不适用

**(四) 关联债权债务往来****1、已在临时公告披露且后续实施无进展或变化的事项**

√适用 □不适用

事项概述	查询索引
2016年3月30日本公司与集团财务公司签订自2016年4月1日起为期三年的《金融服务协议》。每日最高存款结余及每日最高未偿还贷款结余分别不超过人民币5亿元,且存款额每日合共最高额不超过本公司根据香港上市规则第14.07条计算方式得出的总资产、经审核收益、市值的百分比率的5%,以较低者为准。	有关详情见本公司于2016年03月31日于上交所网站 www.sse.com.cn 及于2016年3月30日于联交所网站 www.hkexnews.hk 刊登的持续关联交易公告。
2017年3月27日本公司与广靖锡澄公司签订借款协议,余额不超过人民币20亿元,自股东大会批准日起三年内有效。利息按本公司发行超短期融资券当期利率计算,有关还本付息等相关费用由广靖锡澄公司支付。	有关详情见本公司于2017年03月27日及2017年5月5日于上交所网站 www.sse.com.cn 及联交所网站 www.hkexnews.hk 刊登的持续关联交易公告及通函。

**2、已在临时公告披露,但有后续实施的进展或变化的事项**

□适用 √不适用

**3、临时公告未披露的事项**

√适用 □不适用

单位:元 币种:人民币

关联方	关联关系	向关联方提供资金			关联方向上市公司提供资金		
		期初余额	发生额	期末余额	期初余额	发生额	期末余额
交通控股	母公司	-	-	-	767,116,438	-	767,116,438
广靖锡澄公司	控股子公司	-	-	-	-	-	-
集团财务公司	母公司的控股子公司	-	-	-	130,168,744	650,841,423	781,010,167
远东海运公司	母公司的控股子公司	-	-	-	180,239,250	(20,026,583)	160,212,667
苏通大桥公司	母公司的控股子公司	-	-	-	-	400,531,667	400,531,667
润扬大桥公司	母公司的控股子公司	-	-	-	100,197,285	(100,197,285)	-
合计		-	-	-	1,177,721,717	931,149,222	2,108,870,939
关联债权债务形成原因	因为关联方之间资金拆借形成关联债权债务。上述资金提供以不高于同期银行贷款利率进行,本公司及附属公司无需提供任何担保及抵押。						
关联债权债务对公司的影响	关联债权债务对公司经营成果及财务状况无重大影响。						

**(五) 其他**

√适用 □不适用

**1、独立非执行董事关于关联交易的确认意见**

本公司的独立非执行董事审核了所有关联交易,并确认:



- (1) 该等交易在本集团的日常业务中订立；
- (2) 该等交易是按照一般商务条款进行，或如可供比较的交易不足以判断该等交易的条款是否一般商务条款，则对本公司而言，该等交易的条款不逊于独立第三方可取得或提供的条款；及
- (3) 该等交易是根据有关交易的协议条款进行，而交易条款公平合理，并且符合本公司股东的整体利益。

## 2、会计师事务所关于持续关联交易的确认意见

本公司已向德勤华永告知了本公司将在 2017 年度报告中披露的持续关联交易信息，德勤华永审核了该等持续关联交易信息，并已致函董事会确认有关持续关联交易：

- (1) 经由本公司董事会批准；
- (2) （若交易涉及由本集团提供货品或服务）在各重大方面乃按照本集团的定价政策而进行；
- (3) 在各重大方面乃根据有关交易的协议条款进行；及
- (4) 并无超逾先前公告披露的上限。

## 十五、重大合同及其履行情况

### (一) 托管、承包、租赁事项

#### 1、托管情况

适用 不适用

#### 2、承包情况

适用 不适用

#### 3、租赁情况

适用 不适用

单位：元 币种：人民币

出租方名称	租赁方名称	租赁资产情况	租赁资产涉及金额	租赁起始日	租赁终止日	租赁收益	租赁收益确定依据	租赁收益对公司影响	是否关联交易	关联关系
公司	嘉兴市凯通投资有限公司	梅村服务区（位于京沪高速公路（G2）K1110+693处）南、北区改造控制范围内区域	19,896,747	2017年1月10日	2023年1月9日	280,000,000	委托招标代理公司公开招标，2亿元起拍，综合评审得分第一名中标，且该事项已经公	该服务区报告利润同比增长9,670千元，实现扭亏为盈。	否	其他

							司董事会审议批准。			
公司	嘉兴市同辉高速公路服务区经营管理有限公司	仙人山服务区（位于沪蓉高速公路（G42）江苏段 K236+330 米处）南、北区改造控制红线范围区域	18,452,228	2017年6月16日	2023年6月15日	143,510,346	委托招标代理公司公开招标，1.003 亿元起拍，综合评审得分第一名中标，且该事项已经公司董事会审议批准。	该服务区报告期利润同比增长 8,711 千元。	否	其他
公司	桐乡市银通高速公路服务区经营管理有限公司	黄栗墅服务区（位于沪蓉高速公路（G42）江苏段 K271+140 米处）南、北区改造控制红线范围区域	47,256,513	2017年7月1日	2023年6月30日	133,070,000	委托招标代理公司公开招标，1.0802 亿元起拍，综合评审得分第一名中标，且该事项已经公司董事会审议批准。	该服务区报告期利润同比增长 4,470 千元。	否	其他

#### 租赁情况说明

围绕服务区服务质量提升和经济效益提升发展战略，2016 年 11 月，公司全面制定了服务区经营模式转型方案，梅村、仙人山、黄栗墅 3 对服务区实行“外包+监管”模式，阳澄湖、窦庄、芳茂山 3 对服务区实施“平台拓展”方案，将国有资源与民营资本嫁接，使道路区位优势与民营企业经营模式产生合力，实现和谐共赢。2017 年 1 月梅村服务区经营模式转型率先完成，外包 6

年合计租金人民币 2.8 亿元；同年 11 月投资方完成总投入约 1 亿元、总面积 2 万平方米的升级改造，形成了业态丰富、布局流畅、设施完善、功能齐全的全新旅行综合体。2017 年 7 月，黄栗墅服务区和仙人山服务区经营模式转型工作同步完成，其中，黄栗墅服务区外包 6 年合计租金人民币 1.3 亿元，仙人山服务区外包 6 年合计租金人民币 1.4 亿元；2018 年 1 月，仙人山服务区完成升级改造并正式对外营业。

## (二) 担保情况

适用 不适用

## (三) 委托他人进行现金资产管理的情况

### 1、委托理财情况

#### (1). 委托理财总体情况

适用 不适用

单位：元 币种：人民币

类型	资金来源	发生额	未到期余额	逾期未收回金额
银行理财	自有资金	228,875,253	491,380,000.00	0

#### 其他情况

适用 不适用

#### (2). 单项委托理财情况

适用 不适用

单位：元 币种：人民币

受托人	委托理财类型	委托理财金额	委托理财起始日期	委托理财终止日期	资金来源	资金投向	报酬确定方式	年化收益率	预期收益(如有)	实际收益或损失	实际收回情况	是否经过法定程序	未来是否有委托理财计划	减值准备计提金额(如有)
平安银行	平安银行卓越计划滚动型保本人民币理财产品	251,000,000	2017/2/28	2017/3/7	自有资金	银行间市场信用等级较高、流动性较好的债券或货币市	保本型	3.20%	-	154,038	251,000,000	是	是	0

						场工具								
交通银行	蕴通财富日增利S款	210,000,000	2017/6/30	2017/7/14	自有资金	流动性高、投资级别高的债券或货币市场工具	保本型	2.85%	-	229,562	210,000,000	是	是	0
招商银行	结构性存款	250,000,000	2017/6/28	2017/7/12	自有资金	招商银行挂钩黄金两层区间产品,挂钩标的为伦敦市场协会每天下午发布的黄金价格	保本型	3.64%	-	349,041	250,000,000	是	是	0
中信银行	中信理财之共赢保步步高升B款人民币理财产品	497,000,000	2017/4/28	2017/5/10	自有资金	货币市场和固定收益类资产30-100%,非标准化债权资产和其他类资产等0-70	保本型	2.70%	-	441,173	497,000,000	是	是	0

农业银行	中国农业银行“本利丰步步高”开放式人民币理财产品	36,500,000	2017/9/30	2017/10/12	自有资金	% 债权资产20-60%,回购、拆借与现金资产10-50%,同业存款等10-30%,理财融资项目类资产10-20%	保本型	2.25%	-	27,000	36,500,000	是	是	0
招商银行	结构性存款	200,000,000	2017/12/27	2018/1/3	自有资金	招商银行挂钩黄金两层区间产品,挂钩标的为伦敦市场协会每天下午发布的黄金价格	保本型	4.00%	161,863	-	-	是	是	0
中信银行	中信理财之共赢保本天天快	54,000,000	2017/12/28	2018/1/4	自有资金	货币市场和固定收益类资	保本型	2.70%	23,523	-	-	是	是	0

	车 B 款人民币理财产品					产 30-100%, 非标准化债权资产和其他类资产等 0-70%									
浦发银行	现金管理 1 号	100,000,000	2017/12/28	2018/1/4	自有资金	现金、国债、地方政府债、央行票据、政策性金融债等高流动性资产占比 20%-80%; 其他非标转化债权资产占比 20%-80%	保本型	4.30%	76,712	-	-		是	是	0
交通银行	蕴通财富日增利 S 款	50,000,000	2017/12/25	2018/1/4	自有资金	固定收益类资产 0-50%, 货币市场类资产	保本型	2.55%	34,932	-	-		是	是	0

						40-100%,其他投资品种不超过30%								
广发银行	广赢安薪 A 款	60,000,000	2016/12/19	2017/1/19	自有资金	货币债券	保本型	3.05%	-	155,424	60,000,000	是	是	0
广发银行	盆满钵盈	60,000,000	2017/1/19	2017/1/22	自有资金	货币债券	保本型	2.55%	-	12,576	60,000,000	是	是	0
广发银行	薪加薪 16 号	60,000,000	2017/1/22	2017/2/21	自有资金	货币债券	保本型	3.05%	-	150,410	60,000,000	是	是	0
广发银行	广赢安薪 B 款	109,000,000	2016/12/28	2017/3/28	自有资金	货币债券	保本型	3.30%	-	886,932	109,000,000	是	是	0
广发银行	薪加薪 16 号	60,000,000	2017/2/21	2017/3/23	自有资金	货币债券	保本型	3.25%	-	160,274	60,000,000	是	是	0
浦发银行	公司 17JG0241 期	60,000,000	2017/3/24	2017/6/26	自有资金	货币债券	保本型	4.05%	-	621,000	60,000,000	是	是	0
浦发银行	公司 17JG0501 期	30,000,000	2017/5/4	2017/6/6	自有资金	货币债券	保本型	3.62%	-	96,533	30,000,000	是	是	0
浦发银行	公司固有特定期 JG901 期	7,000,000	2017/6/26	2017/8/1	自有资金	货币债券	保本型	3.90%	-	26,542	7,000,000	是	是	0
浦发银行	利多现金管理 1 号	4,000,000	2017/8/1	2018/2/6	自有资金	货币债券	保本型	2.20%	-	32,549	-	是	是	0
广发银行	XJXSLJ6959	7,000,000	2017/12/1	2018/1/2	自有资	货币债券	保本型	3.80%	21,863	-	-	是	是	0

行					金										
广发银行	结构性存款	2,000,000	2017/12/29	2018/1/5	自有资金	货币债券	保本型	1.10%	121	-	-		是	是	0
浦发银行	结构性存款	1,000,000	2017/9/29	2018/1/5	自有资金	货币债券	保本型	1.10%	1,899	-	-		是	是	0
工商银行	法人182天稳利	31,000,000	2016/12/28	2017/6/29	自有资金	货币债券	保本型	2.75%	-	425,082	31,000,000		是	是	0
工商银行	法人91天稳利	1,200,000	2017/8/7	2017/11/6	自有资金	货币债券	保本型	3.30%	-	1,534	1,200,000		是	是	0
工商银行	法人35天稳利	500,000	2017/9/1	2017/10/9	自有资金	货币债券	保本型	3.20%	-	9,873	500,000		是	是	0
工商银行	法人63天稳利	1,700,000	2017/11/10	2018/1/11	自有资金	货币债券	保本型	3.25%	7,720	-	-		是	是	0
农业银行		13,000,000	2017/8/28	2017/12/12	自有资金	国债、金融债、交易所债券、低风险同业资金业务等		2%	-	109,485	13,000,000		是	否	0
农业银行		10,000,000	2017/9/29	2017/12/15	自有资金	国债、金融债、交易所债券、低风险同业资金业务等		2%	-	61,973	10,000,000		是	否	0
农	“本	6,000,0	2017/		自	国	保	2%	29,	-	-		是	是	0



业 银 行	利丰 步步高” 开放式人 民币理 财产品	00	9/30		有 资 金	债、 融 金 融 、 交 易 所 债 券 、 低 风 险 同 业 资 金 业 务 等	本 型		918						
农 业 银 行	“本 利丰 步步高” 开放式人 民币理 财产品	6,000,0 00	2017/ 10/27		自 有 资 金	国 债 、 融 金 融 、 交 易 所 债 券 、 低 风 险 同 业 资 金 业 务 等	保 本 型	2%	21, 370	-	-	是	是	0	
农 业 银 行	“本 利丰 步步高” 开放式人 民币理 财产品	15,000, 000	2017/ 11/28		自 有 资 金	国 债 、 融 金 融 、 交 易 所 债 券 、 低 风 险 同 业 资 金 业 务 等	保 本 型	2%	27, 123	-	-	是	是	0	
农 业 银 行	“本 利丰 步步高” 开放式人 民币理 财产品	10,000, 000	2017/ 12/27		自 有 资 金	国 债 、 融 金 融 、 交 易 所 债 券 、 低 风 险 同 业 资 金 业 务 等	保 本 型	2%	2,1 92	-	-	是	是	0	
农 业 银 行	安 心 快 线 天 天	53,000, 000	2017/ 3/7	2017/ 4/25	自 有 资 金	国 债 、 融 金 融	非 保 本	3%	-	106, 726	53,000,0 00	是	否	0	

行	利滚利第2期				金	债、货币市场基金、债券型基金等	型								
农业银行	“本利丰步步高”开放式人民币理财产品	8,000,000	2017/12/28		自有资金	国债、金融债、央行票据、回购、较高信用债、债券型基金、低风险类其他基金等	保本型	2%	1,644	-	-	是	是	0	
农业银行	“本利丰步步高”开放式人民币理财产品	2,500,000	2017/8/25		自有资金	国债、金融债、央行票据、回购、较高信用债、债券型基金、低风险类其他基金等	保本型	2%	16,027	-	-	是	是	0	
农业	“本利丰	2,500,000	2017/10/10		自有	国债、	保本	2%	11,096	-	-	是	否	0	

银行	步步高”开放式人民币理财产品				资金	金融债、央行票据、回购、较高信用债、债券型基金、低风险类其他基金等	型								
农业银行	“本利步步高”开放式人民币理财产品	1,000,000	2017/11/10		自有资金	国债、金融债、央行票据、回购、较高信用债、债券型基金、低风险类其他基金等	保本型	2%	2,740	-	-	是	否	0	
农业银行	“本利步步高”开放式人民币理财产品	2,000,000	2017/11/27		自有资金	国债、金融债、央行票据、回购、较高信用债、	保本型	2%	3,726	-	-	是	否	0	

					债券基金、低风险类其他基金等									
农业银行	“本利丰步步高”开放式人民币理财产品	1,000,000	2017/12/15		自有资金	国债、金融债、央行票据、回购、较高信用债、债券基金、低风险类其他基金等	保本型	2%	1,315	-	-	是	否	0
农业银行	天天滚利	3,700,000	2016/12/31	2017/1/1	自有资金	国债、金融债、央行票据、货币市场工具、较高信用等级的信用债，货币市场基金、债券	非保本	3%	304	-	3,700,000	是	否	0

农业银行	天天利滚利	1,680,000	2017/12/31	2018/1/1	自有资金	国债、金融债、央行票据、货币市场工具、较高信用等级信用债, 货币市场基金、债券型基金以及低风险类其他基金等	非保本	3%	138	-	-	是	是	0
农业银行	“本利步步高”开放式人民币理财产品	2,000,000	2017/12/29		自有资金	国债、金融债、央行票据、回购、较高信用等级信用债、债券型基金	保本型	2%	274	-	-	是	是	0

					金、 低风 险类 其他 基金 等										
中国 银行	日积 月累- 日计 划	8,500,0 00	2017/ 2/13	2017/ 2/16	自有 资金	国 债、 金融 债、 央行 票 据、 回 购、 较 高 信 用 债、 券 基 金、 低 风 险 类 其 他 基 金 等	非 保 本	2. 2%	-	1,53 7	8,500,00 0	是	否	0	
中国 银行	日积 月累- 日计 划	8,000,0 00	2017/ 12/15		自有 资金	国 债、 金融 债、 央行 票 据、 回 购、 较 高 信 用 债、 券 基 金、 低 风 险 类 其 他 基 金 等	非 保 本	2. 2%	9,1 18	-	-	是	是	0	
中国 银行	日积 月累- 日计 划	6,000,0 00	2017/ 12/29		自有 资金	国 债、 金融 债、	非 保 本	2. 2%	855	-	-	是	是	0	

						央行 票据、 回购、 较高 信用 债、 债券 基金、 低风 险类 其他 基金 等								
合计	/	2,302,780,000	/	/	/	/	/	/	456,473	4,059,264	1,811,400,000	是	是	/

**其他情况**

□适用 √不适用

**(3). 委托理财减值准备**

□适用 √不适用

**2、 委托贷款情况****(1). 委托贷款总体情况**

√适用 □不适用

单位：元 币种：人民币

类型	资金来源	发生额	未到期余额	逾期未收回金额
委托贷款	自有	120,000,000	120,000,000	0

**其他情况**

√适用 □不适用

本报告期末给予合营公司的委托贷款系本集团提供给合营企业瀚威公司的委托贷款人民币120,000,000元，期限不超过3年，年贷款利率为4.75%。

**(2). 单项委托贷款情况**

√适用 □不适用

单位：元 币种：人民币

受托人	委托贷款类型	委托贷款金额	委托贷款起始日期	委托贷款终止日期	资金来源	资金投向	报酬确定方式	年化收益率	预期收益（如有）	实际收益或损失	实际收回情况	是否经过法定程序	未来是否有委托贷款	减值准备计提金额（

													计划	如有)
南京瀚威房地产开发有限公司	委托贷款	120,000,000	2017/3/16	2020/3/16	自有	南部新城2号地块	人民银行同期基准贷款利率	4.75%	-	-	-	是	否	-

**其他情况**

适用 不适用

**(3). 委托贷款减值准备**

适用 不适用

**3、其他情况**

适用 不适用

**(四) 其他重大合同**

适用 不适用

**十六、其他重大事项的说明**

适用 不适用

**十七、积极履行社会责任的工作情况****(一) 上市公司扶贫工作情况**

适用 不适用

**1. 精准扶贫规划**

公司高度重视扶贫工作，积极发挥企业特点，有计划的参与精准扶贫项目，为贫困地区的基础设施建设、综合农业发展以及新兴产业投入注入资金援助。

**2. 年度精准扶贫概要**

本报告期，公司出资共计人民币 110 万元，其中 80 万元参与交通控股“灌南县精准扶贫项目”及 30 万元参与无锡市锡北镇泾新村帮扶项目。

灌南县精准扶贫项目聚焦提高村集体经济收入以及帮扶低收入户进行扶贫开发，对灌南县百禄镇嵇桥村和盆窑村进行精准扶贫。通过新建中小企业园厂房项目，增加地方税收、解决部分劳动力



就业；实施光伏产业扶贫项目、并成立两个农机合作社，着力扶持农村经济建设；同时，新建嵇桥村综合服务中心、进行盆窑村村部改造，切实提高村容村貌、为村民生活提供便利。

无锡市锡北镇泾新村帮扶项目聚焦提高村集体经济收入以及帮扶低收入户进行扶贫开发，着力扶持农村经济建设。

### 3. 精准扶贫成效

单位：万元 币种：人民币

指 标	数量及开展情况
一、总体情况	
其中：1. 资金	110
二、分项投入	
1. 产业发展脱贫	
其中：1.1 产业扶贫项目类型	<input type="checkbox"/> 农林产业扶贫 <input type="checkbox"/> 旅游扶贫 <input type="checkbox"/> 电商扶贫 <input type="checkbox"/> 资产收益扶贫 <input type="checkbox"/> 科技扶贫 <input checked="" type="checkbox"/> 其他
2. 转移就业脱贫	-
3. 易地搬迁脱贫	-
4. 教育脱贫	-
5. 健康扶贫	-
6. 生态保护扶贫	-
7. 兜底保障	-
8. 社会扶贫	-
其中：8.1 东西部扶贫协作投入金额	0
8.2 定点扶贫工作投入金额	110

### 4. 后续精准扶贫计划

不适用。

#### (二) 社会责任工作情况

适用  不适用

本公司董事会已经编制了 2017 年度企业环境及社会责任报告，是公司本着诚实守信的原则，推进经济社会可持续发展和环境保护，以及对公司股东、债权人、员工、客户等利益相关者积极承担相应社会责任的总体表现。希望本报告成为与社会各界沟通、交流的桥梁，深化社会各界对本公司的认识，同时以此报告接受各方监督，促进公司进一步服务大众、回馈社会、和谐发展。有关 2017 年度企业环境及社会责任报告全文已刊载于上交所网站 [www.sse.com.cn](http://www.sse.com.cn)、联交所网站 [www.hkexnews.hk](http://www.hkexnews.hk) 及本公司网站 [www.jsexpressway.com](http://www.jsexpressway.com)。

#### (三) 环境信息情况

##### 1. 属于环境保护部门公布的重点排污单位的公司及其重要子公司的环保情况说明

适用  不适用

**2. 重点排污单位之外的公司**

适用 不适用

**3. 其他说明**

适用 不适用

**(四) 其他说明**

适用 不适用

**十八、可转换公司债券情况**

**(一) 转债发行情况**

适用 不适用

**(二) 报告期转债持有人及担保人情况**

适用 不适用

**(三) 报告期转债变动情况**

适用 不适用

报告期转债累计转股情况

适用 不适用

**(四) 转股价格历次调整情况**

适用 不适用

**(五) 公司的负债情况、资信变化情况及在未来年度还债的现金安排**

适用 不适用

**(六) 转债其他情况说明**

适用 不适用

## 第六节 普通股股份变动及股东情况

### 一、普通股股本变动情况

#### (一) 普通股股份变动情况表

##### 1、普通股股份变动情况表

报告期内，公司普通股股份总数及股本结构未发生变化。

##### 2、普通股股份变动情况说明

适用 不适用

##### 3、普通股股份变动对最近一年和最近一期每股收益、每股净资产等财务指标的影响（如有）

适用 不适用

##### 4、公司认为必要或证券监管机构要求披露的其他内容

适用 不适用

#### (二) 限售股份变动情况

适用 不适用

### 二、证券发行与上市情况

#### (一) 截至报告期内证券发行情况

适用 不适用

单位：股 币种：人民币

股票及其衍生证券的种类	发行日期	发行价格（或利率）	发行数量	上市日期	获准上市交易数量
普通股股票类					
H 股	1997-6-27	3.11 港币	1,222,000,000	1997-6-27	1,222,000,000
A 股	2000-12-23	4.20	150,000,000	2001-1-16	150,000,000
可转换公司债券、分离交易可转债、公司债类					
公司债券	2008-07-28	5.4%	1,100,000,000	2008-08-12	1,100,000,000

截至报告期内证券发行情况的说明（存续期内利率不同的债券，请分别说明）：

适用 不适用

1、本公司于 1997 年 6 月 27 日在联交所发行并上市 H 股 12.22 亿股，发行价格为每股 3.11 元港币。

2、本公司于 2000 年 12 月 22 日至 12 月 23 日以上网定价发行和向二级市场投资者配售相结合的方式向境内投资者发行社会公众股（A 股）1.5 亿股，发行价格为每股人民币 4.20 元，于 2001 年 1 月 16 日在上交所挂牌上市。

3、本公司 ADR 于 2002 年 12 月 23 日生效，并在美国场外市场挂牌交易。

4、本公司于 2006 年 5 月 16 日实施股改方案，非流通股股东向流通 A 股股东无偿支付 4,800 万股股票对价上市流通，A 股流通股份由 15,000 万股增至 19,800 万股。本次股改未涉及股份总数的变化。

5、自 2007 年 5 月 16 日起，本公司有限售条件的流通股满足限售条件及办理完相关手续后分批上市流通，第一批 103,260,554 股，第二批 36,073,799 股，第三批 11,819,527 股，第四批 57,644,500 股，第五批 14,087,700 股，第六批 2,851,900 股，第七批 4,827,000 股，第八批 4,091,873 股，

第九批 3,331,637,902 股,第十批 1,250,000 股,第十一批 3,294,000 股,第十二批 23,916,600 股,流通日期分别为 2007 年 5 月 16 日、2007 年 6 月 14 日、2007 年 7 月 27 日、2008 年 2 月 27 日、2008 年 10 月 10 日、2009 年 6 月 8 日、2010 年 3 月 10 日、2010 年 12 月 17 日、2011 年 5 月 20 日、2011 年 7 月 29 日、2012 年 8 月 17 日、2013 年 11 月 6 日和 2015 年 1 月 15 日。截至本报告期末,A 股流通股份增至 3,797,981,355 股,约占本公司总股份的 75.39%。该部分股份流通未涉及股份总数的变化。

6、本公司 11 亿公司债券于 2008 年 7 月 28 日—30 日通过网上、网下发行,票面利率 5.40%,债券期限 3 年期,于 2008 年 8 月 12 日在上交所上市,债券简称“08 宁沪债”,债券代码“122010”,并已于 2011 年 7 月 28 日偿还本息。

## (二) 公司普通股股份总数及股东结构变动及公司资产和负债结构的变动情况

适用 不适用

## (三) 现存的内部职工股情况

适用 不适用

## 三、 股东和实际控制人情况

### (一) 股东总数

截止报告期末普通股股东总数(户)	23,091
年度报告披露日前上一月末的普通股股东总数(户)	23,695
截止报告期末表决权恢复的优先股股东总数(户)	0
年度报告披露日前上一月末表决权恢复的优先股股东总数(户)	0

### (二) 截止报告期末前十名股东、前十名流通股股东(或无限售条件股东)持股情况表

单位:股

前十名股东持股情况							
股东名称 (全称)	报告期内增减	期末持股数量	比例 (%)	持有有限售条件股份数量	质押或冻结情况		股东性质
					股份状态	数量	
江苏交通控股有限公司	0	2,742,578,825	54.44	0	无	0	国有法人
招商局公路网络科技控股股份有限公司	0	589,059,077	11.69	0	无	0	国有法人

Commonwealth Bank of Australia	60,711,113	135,607,300	2.69	0	未知	0	境外法人
BlackRock, Inc.	-2,522,633	121,857,932	2.42	0	未知	0	境外法人
JPMorgan Chase & Co.	0	82,901,847	1.65	0	未知	0	境外法人
国泰君安证券股份有限公司	0	55,982,255	1.11	0	未知	0	其他
建投中信资产管理有限责任公司	0	21,410,000	0.42	0	未知	0	其他
中国人寿保险股份有限公司(台湾)－自有资金	0	20,680,954	0.41	0	未知	0	境外法人
全国社保基金一一六组合	0	9,773,895	0.19	0	未知	0	其他
国泰人寿保险股份有限公司－自有资金	0	9,553,937	0.189	0	未知	0	其他
前十名无限售条件股东持股情况							
股东名称	持有无限售条件流通股的数量	股份种类及数量					
		种类	数量				
江苏交通控股有限公司	2,742,578,825	人民币普通股	2,742,578,825				
招商局公路网络科技控股股份有限公司	589,059,077	人民币普通股	589,059,077				
Commonwealth Bank of Australia	135,607,300	境外上市外资股	135,607,300				
BlackRock, Inc.	121,857,932	境外上市外资股	121,857,932				
JPMorgan Chase & Co.	82,901,847	境外上市外资股	82,901,847				
国泰君安证券股份有限公司	55,982,255	人民币普通股	55,982,255				
建投中信资产管理有限责任公司	21,410,000	人民币普通股	21,410,000				
中国人寿保险股份有限公司(台湾)－自有资金	20,680,954	人民币普通股	20,680,954				
全国社保基金一一六组合	9,773,895	人民币普通股	9,773,895				
国泰人寿保险股份有限公司－自有资金	9,553,937	人民币普通股	9,553,937				
上述股东关联关系或一致行动的说明	(1) 本公司未知上述股东之间存在关联关系或一致行动人关系；(2) 报告期内，没有发生本公司关联方、战略投资者和一般法人因配售新股而成为本公司前十名股东的情况；及(3) H股股东的股份数目乃根据香港证券及期货条例而备存的登记。						
表决权恢复的优先股股东及持股数量的说明	无						

前十名有限售条件股东持股数量及限售条件  
适用 不适用

**(三) 战略投资者或一般法人因配售新股成为前 10 名股东**

□适用 √不适用

**四、控股股东及实际控制人情况****(一) 控股股东情况****1 法人**

√适用 □不适用

名称	江苏交通控股有限公司
单位负责人或法定代表人	蔡任杰
成立日期	2000-09-15
主要经营业务	在省政府授权范围内，从事国有资产经营、管理；有关交通基础设施、交通运输及相关产业的投资、建设、经营和管理，按章对通行车辆收费；实业投资，国内贸易。
报告期内控股和参股的其他境内外上市公司的股权情况	报告期内控股股东未有新增控股或参股其他境内外上市公司的股权情况。

**2 自然人**

□适用 √不适用

**3 公司不存在控股股东情况的特别说明**

□适用 √不适用

**4 报告期内控股股东变更情况索引及日期**

□适用 √不适用

**5 公司与控股股东之间的产权及控制关系的方框图**

√适用 □不适用

**(二) 实际控制人情况****1 法人**

√适用 □不适用

名称	江苏省国有资产监督管理委员会
----	----------------

## 2 自然人

□适用 √不适用

## 3 公司不存在实际控制人情况的特别说明

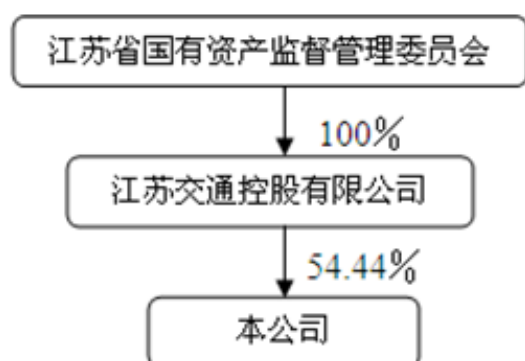
□适用 √不适用

## 4 报告期内实际控制人变更情况索引及日期

□适用 √不适用

## 5 公司与实际控制人之间的产权及控制关系的方框图

√适用 □不适用



## 6 实际控制人通过信托或其他资产管理方式控制公司

□适用 √不适用

## (三) 控股股东及实际控制人其他情况介绍

□适用 √不适用

## 五、其他持股在百分之十以上的法人股东

√适用 □不适用

单位：元 币种：人民币

法人股东名称	单位负责人或法定代表人	成立日期	组织机构代码	注册资本	主要经营业务或管理活动等情况
招商局公路网络科技控股股份有限公司	邓仁杰	1993-12-18	91110000101717000C	6,178,211,497	公路、桥梁、码头、港口、航道基础设施的投资、开发、建设和经营管理；投资管理；交通基础设施新技术、新产品、新材料的开发、研制和产品的销

					售；建筑材料、机电设备、汽车及配件、五金交电、日用百货的销售；经济信息咨询；人才培养。（依法须经批准的项目，经相关部门批准后方可开展经营活动）
情况说明	无				

#### 六、股份限制减持情况说明

适用 不适用

### 第七节 优先股相关情况

适用 不适用



## 第八节 董事、监事、高级管理人员和员工情况

### 一、持股变动情况及报酬情况

#### (一) 现任及报告期内离任董事、监事和高级管理人员持股变动及报酬情况

√适用 □不适用

单位：股

姓名	职务(注)	性别	年龄	任期起始日期	任期终止日期	年初持股数	年末持股数	年度内股份增减变动量	增减变动原因	报告期内从公司获得的税前报酬总额(万元)	是否在公司关联方获取报酬
现任											
常青	董事会主席	男	55	2016.02	2018	0	0	0	无	-	是
顾德军	执行董事、总经理	男	55	2016.10	2018	0	0	0	无	69.11	否
杜文毅	非执行董事	男	55	2015.06	2018	0	0	0	无	-	是
姚永嘉	执行董事、副总经理、董事会秘书、香港公司秘书	男	54	2017.06	2018	0	0	0	无	56.26	否
吴新华	非执行董事	男	51	2016.10	2018	0	0	0	无	-	否
胡煜	非执行董事	女	43	2015.06	2018	0	0	0	无	-	否
马忠礼	非执行董事	男	64	2015.06	2018	0	0	0	无	33.7	否
张二震	独立非执行董事	男	65	2015.06	2018	0	0	0	无	10.79	否
张柱庭	独立非执行董事	男	55	2015.06	2018	0	0	0	无	10.79	否
陈良	独立非执行董事	男	53	2015.06	2018	0	0	0	无	10.79	否
林辉	独立非执行董事	男	46	2016.06	2018	0	0	0	无	10.79	否

陈祥辉	监事会主席	男	55	2016.02	2018	0	0	0	无	-	是
陈仲扬	监事	男	51	2017.06	2018	0	0	0	无	-	否
潘焯	监事	男	30	2016.02	2018	0	0	0	无	-	否
王亚萍	监事	女	55	2015.06	2018	0	0	0	无	41.21	否
邵莉	监事	女	40	2015.06	2018	0	0	0	无	44.75	否
周崇明	党委副书记、常务副总经理、纪委书记	男	45	2015.10	2018	0	0	0	无	53.27	否
李捷	副总经理	男	48	2017.08	2020	0	0	0	无	53.32	否
于兰英	副总经理、财务总监	女	47	2015.12	2018	0	0	0	无	53.4	否
离任											
尚红	副总经理	女	55	2013.11	2017	0	0	0	无	50.33	否
任卓华	监事	女	46	2016.02	2017	0	0	0	无	38.46	否
王宏伟	副总经理	男	55	2015.12	2017	0	0	0	无	21.28	否
合计	/	/	/	/	/				/	558.25	/

姓名	主要工作经历
董事	
常青	董事会主席、非执行董事，战略委员会召集人，1963 年出生，大学学历，学士学位，高级工程师。历任江苏省常州市交通局副局长、党委副书记兼常州市港务管理局副局长、常州市建设局副局长、常州市交通局局长、党委副书记兼常州市港务管理局局长。曾担任中共江苏省委常委、常州市委秘书长。现任交通控股总经理、党委副书记。常先生长期从事管理工作，具有丰富的经济管理和交通管理经验。常先生自 2016 年 2 月 25 日起担任本公司董事会主席。
顾德军	执行董事、总经理，战略委员会委员，1963 年出生，中央党校研究生学历，学士学位，教授级高级工程师。自 2016 年加入本集团。现任本公司总经理、党委书记。历任淮阴市交通规划设计院副院长、江苏省交通工程总公司副总工程师、江苏省高速公路建设指挥部工程一处副处长、江苏省宁连宁通公路管理处处长、江苏省高速公路经营管理中心主任、党委书记。曾多次获得省部级科学技术奖（一、二、三等奖）。顾先生长期从事交通领域的行业与产业战略研究、项目建设与运营管理等，对企业管理运作工作有非常丰富的经验。顾先生自 2016 年 10 月 27 日起担任本公司执行董事。
杜文毅	非执行董事，审核委员会委员，1963 年出生，大学学历，高级经济师。杜先生自 1983 年在南京交通学校财会教研室任职，自 1987 年曾

	任江苏省交通规划设计院计划财务室副主任、主任，2000 年起任交通控股财务审计处副处长，2001 年至 2004 年曾任江苏交通产业集团有限公司董事及财务审计处副处长、处长，2004 年起任京沪公司副总经理，2007 年 11 月起任交通控股财务审计部部长，现任交通控股副总会计师。杜先生长期从事交通管理工作及财务管理工作，是具有丰富的交通管理及财务管理经验的高级专家。杜先生自 2008 年 6 月 6 日起担任本公司董事职务。
姚永嘉	执行董事、副总经理、董事会秘书，1964 年出生，硕士、高级工程师，1992 年 8 月加入本公司。姚先生曾先后任职江苏省交通规划设计院、江苏省高速公路建设指挥部科长及本公司证券科科长、董事会秘书室主任，姚先生自参加工作起，一直从事工程管理、投资分析、融资及证券等工作，积累了丰富的专业经验。姚先生自 2017 年 6 月 22 日起担任本公司执行董事职务。
吴新华	非执行董事，提名委员会及薪酬与考核委员会委员，1967 年 2 月出生，大学本科学历。毕业于中国人民大学，学士学位。现任招商局公路网络副总经理，兼任中国公路学会高速公路运营管理分会常务副理事长、国高网路字信息技术有限公司董事总经理、福建发展高速公路股份有限公司副董事长。曾任招商局蛇口工业区南方玻璃股份有限公司证券部经理，山东证券有限责任公司南方管理总部总经理；招商证券股份有限公司投资银行部执行董事。2007 年入职招商局公路网络后，曾出任四川成渝高速公路股份有限公司、安徽皖通高速公路股份有限公司、扬子大桥公司、广靖锡澄公司副董事长、董事等。吴先生自 2016 年起担任本公司董事。
胡煜	非执行董事，提名委员会及薪酬与考核委员会委员，1975 年出生，工商管理硕士，中级会计师。现任招商局公路网络，兼任华北高速公路股份有限公司监事。曾任职北京城市开发集团会计、上海三菱电梯有限公司北京分公司财务经理、招商局集团有限公司财务部经理，广西五洲交通股份有限公司监事，四川成渝高速公路股份有限公司董事。胡女士长期从事财务管理工作，具有丰富的财务管理和交通管理经验。胡女士自 2015 年 6 月 23 日起担任本公司董事职务。
马忠礼	非执行董事，战略委员会委员，1954 年出生，英国伦敦大学获取生物化学学士学位。马先生曾任选举委员会界别分组选举香港特别行政区行政长官、中国人民政治协商会议江苏省第九届委员会委员(港澳特邀)、第十届常务委员，现任第十一届常务委员兼召集人、中华海外联谊会理事、曾任中华全国工商业联合会委员(一届)、执委(二届)、江苏省海外联谊会副会长、2014 年当选香港中华总商会副会长、2015 年连任江苏旅港同乡联合会会长、香港江苏青年总会第一届名誉会长、澳门江苏联谊会荣誉会长、香港石油化工医药同业商会副会长。曾任南京熊猫电子股份有限公司独立董事 4 年(上市公司编号 553)、现任大庆石油有限公司总经理、永兴企业公司副总裁。马先生自 2015 年 6 月 23 日起担任本公司董事职务。
张二震	独立非执行董事，战略委员会及审计委员会委员，1953 年出生，教授，博士生导师。1985 年—1987 年南京大学经济系任讲师，1987 年—1993 年南京大学国际经贸系副教授，1993 年—1995 年南京大学国际经济贸易系教授、副系主任，1995 年至 2007 年任南京大学国际经济贸易系主任，2007 年至 2011 年任南京大学商学院党委书记，现任南京大学国际经济研究所所长。张教授还担任西北大学、厦门大学兼职教授，从 1992 年起享受国务院颁发的政府特殊津贴。张教授长期从事国际经贸领域研究，并着力于城市及企业的现代化建设及自主创新的研究，是具有丰富经济学经验的高级专家。张先生自 2012 年 6 月 19 日起担任本公司独立非执行董事职务。
张柱庭	独立非执行董事，提名委员会及薪酬与考核委员会委员，1963 年出生，教授。现任交通运输部管理干部学院教授，兼任交通运输部法律咨询委员会专家、交通运输部新闻宣传专家委员会委员、中国交通企业协会法律专家委员会委员、北京市人民政府法律专家委员会委员、清华大学公共安全中心顾问、北京交通大学兼职教授。曾获得多次省部级科学技术进步奖(二、三等奖)、工程咨询奖。参加处理过多起全国重特大事故，发表过大量论文、著作，主持过国家省部级重大课题，是全国交通系统先进工作者。张先生自 2015 年 6 月 23 日起担任本公司独立非执行董事职务。

陈良	独立非执行董事，审计委员会召集人、提名委员会及薪酬与考核委员会委员，1965 年出生，教授、硕士生导师。现任南京财经大学会计学教授、硕士生导师，兼任江苏省会计学会常务理事、副秘书长、江苏商业会计学会、江苏粮食会计学会副会长。1985 年取得南京财经大学会计学学士学位，1990 年取得中南财经大学会计学硕士学位，其后在南京财经大学会计学院担任会计学院财务管理系主任、会计学院副院长，从事管理会计及其相关学科的教学、研究和社会服务工作。取得了较好的专业经验积累和成效，具有丰富的会计理论和实务管理经验的高级会计专家。陈先生自 2015 年 6 月 23 日起担任本公司独立非执行董事职务。
林辉	独立非执行董事，提名委员会成员、薪酬与考核委员会召集人，1972 年生，管理学博士，中国社科院经济研究所博士后，现任南京大学商学院金融与保险学系主任、教授、博士生导师。主要研究方向：资产定价、金融工程与风险管理。先后主持和参与国家自然科学基金项目、国家社科基金项目、教育部人文社科基金项目和博士后基金项目共计 10 余项，在国内外权威期刊上发表学术论文 30 多篇。兼任江苏宏图高科技股份有限公司独立董事。林先生长期从事金融领域研究，是具有丰富金融经验的高级专家。林先生自 2016 年 6 月 2 日起担任本公司独立非执行董事职务。
监事	
陈祥辉	监事会主席，1963 年出生，工学学士、工商管理硕士，研究员级高级工程师，享受政府特殊津贴。陈先生长期从事交通建设管理和高速公路营运管理工作。曾任江苏省交通厅工程质量监督站副站长，江苏省宁连宁通公路管理处处长，本公司总经理等职务。现任交通控股董事、副总经理，并担任中国公路学会高速公路运营管理分会副理事长、江苏省公路学会副理事长等职。陈先生自 2001 年 4 月 9 日起担任本公司董事职务，2015 年 12 月 29 日辞去公司董事职务并及时生效。陈先生于 2016 年 2 月 25 日经公司临时股东大会选举为公司监事，并由公司第八届五次监事会选举为公司第八届监事会主席。
陈仲扬	监事，1967 年出生，东南大学路桥专业硕士、研究员级高级工程师，现任江苏交通控股有限公司企管法务部部长。曾先后任职江苏省高速公路建设指挥部计划处副科长、江苏京沪高速公路有限公司经营开发部副经理、江苏交通产业集团有限公司路产路权处处长、江苏交通控股有限公司营运安全部及工程技术部副部长、扩建办公室主任。陈先生自参加工作起，一直从事工程管理建设等工作，积累了丰富的专业经验。陈先生自 2017 年 6 月 22 日起担任本公司监事职务。
潘焯	监事，1988 年出生，毕业于美国西北理工大学工商管理硕士。现任招商局公路网络企业管理部项目经理。曾于中国人寿北京分公司、北京天弈方圆管理顾问有限公司、北京鑫源盛钢构集团工作。潘先生自 2016 年起担任本公司监事。
王亚萍	职工监事。1963 年出生，大学学历。王女士自 1979 年 9 月至 2000 年 10 月一直在中国人民解放军空军部队服役，2000 年底以团级干部身份转业到宁沪公司，先后任本公司工会部门科员、主管、副经理，历任本公司机关工会主席、公司工会女工委员会主任，现任本公司党群工作部主任、本公司工会副主席。王女士经历丰富，具有工会工作和党务工作扎实的理论知识和丰富的实际管理经验。王女士自 2015 年 6 月 23 日担任本公司监事职务。
邵莉	监事，1978 年出生，研究生学历，经济师。邵女士自 2003 起就职于中国平安人寿保险股份有限公司南京分公司；自 2004 起历任本公司人力资源部主管、经理助理；现任本公司人力资源部经理。邵女士一直从事人力资源管理工作，具有丰富的人力资源管理经验；自 2008 年 3 月 24 日起担任本公司监事职务。
高管	
周崇明	党委副书记、常务副总经理、纪委书记，1973 年 11 月出生，2005 年 8 月入党，工商管理硕士学位，经济师。自 2015 年加入本集团。曾任江苏宿迁经济开发区管委会办公室主任、江苏宁宿徐高速公路有限公司营运部负责人、宁杭公司综合部经理、纪委书记、工会主席。

	现任本公司党委副书记、常务副总、纪委书记。具有丰富的经营管理经验。
李捷	副总经理，1970 年出生，学士、研究员级高级工程师，1992 年 8 月加入本公司。李先生曾先后任职江苏省高速公路建设指挥部、沪宁高速扩建工程指挥部及本公司工程技术部副经理、经理，李先生自参加工作起，一直从事工程管理、运营管理工作，积累了丰富的专业经验。
于兰英	副总经理、财务总监，1971 年出生，经济学硕士，正高级会计师，注册会计师。2008 年 5 月加入本公司。曾担任南京润泰实业贸易公司会计、江苏联合信托投资公司会计、交通控股会计；自 2008 年起历任本公司财务会计部副经理、经理，本公司财务副总监。自参加工作起，一直从事财务管理工作，具有丰富的财务管理经验。

其它情况说明

适用 不适用

- 注：1、报告期内，本公司董事、监事及高级管理人员（包括其配偶或子女及其通过控制 30%或以上股份的公司、信托）均未持有本公司股票、股票期权以及被授予的限制性股票。
- 2、本公司董事及高级管理人员之间无关联关系（包括香港上市规则附录 16 第 12 段所载之关系）。
- 3、除上述薪酬外，本公司并无支付给董事、监事其他任何款项。报告期内，并无董事放弃或同意放弃任何薪酬安排。高管人员薪酬已包含岗位工资、绩效奖金以及公司为其本人的支付的离职后福利和其他福利。
- 4、其他福利包括由本公司承担的住房公积金、非货币性福利以及上交社会统筹的医疗保险费、工伤保险费、生育保险费。
- 5、离职后福利包括由本公司承担的年金以及上交社会统筹的养老保险、失业保险。

**(二) 董事、高级管理人员报告期内被授予的股权激励情况**

适用 不适用

**二、现任及报告期内离任董事、监事和高级管理人员的任职情况**

**(一) 在股东单位任职情况**

适用 不适用

任职人员姓名	股东单位名称	在股东单位担任的职务	任期起始日期	任期终止日期
常青	江苏交通控股有限公司	总经理	2014-7-11	
陈祥辉	江苏交通控股有限公司	专家委员会主任	2008	
杜文毅	江苏交通控股有限公司	副总会计师	2007-11-1	
吴新华	招商局公路网络科技控股股份有限公司	副总经理	2007-3-30	
胡煜	招商局公路网络科技控股股份有限公司	财务部总经理	2010-5-3	

潘焯	招商局公路网络科技控股股份有限公司	资本运营部项目经理	2015-10-8	
在股东单位任职情况的说明	无			

**(二) 在其他单位任职情况**

√适用 □不适用

任职人员姓名	其他单位名称	在其他单位担任的职务	任期起始日期	任期终止日期
吴新华	福建发展高速公路股份有限公司	副董事长	2016-05	2019-05
马忠礼	大庆石油有限公司	总经理		
马忠礼	永兴企业公司	副总裁		
马忠礼	江苏捷捷微电子股份有限公司	独立董事	2010-07	
陈良	江苏国信股份有限公司	独立董事	2016-05	
陈良	常熟汽车饰品股份有限公司	独立董事	2017-08	
陈良	南通海星电子股份有限公司	独立董事	2014-11	
林辉	江苏宏图高科技股份有限公司	独立董事	2010-12	
林辉	日出东方太阳能股份有限公司	独立董事	2016-08	2019-08
林辉	中设设计集团股份有限公司	独立董事	2016-12	2019-12
在其他单位任职情况的说明	无			

**三、董事、监事、高级管理人员报酬情况**

√适用 □不适用

董事、监事、高级管理人员报酬的决策程序	薪酬与考核委员会代表董事会，拟定非执行董事与独立董事袍金方案，制定基准根据境内外证券监管部门的相关规定，考虑不同市场的平均袍金水平及公司实际情况，向董事会提出袍金方案建议，最终经本公司股东大会审议批准。本公司与在公司领取袍金的董事签订协议，按年支付。
董事、监事、高级管理人员报酬确定依据	本公司聘请的 1 位非执行董事及 4 位独立董事在公司领取董事袍金，袍金水平以香港及国内的平均袍金水平作为参考。
董事、监事和高级管理人员报酬的实际支付情况	1、2017 年度支付给 1 位香港非执行董事的袍金为人民币 33.7 万元（税前）；4 位境内聘请的独立董事的袍金为每人 2017 年度薪酬为人民币 10.79 万元（税前）。2、由股东单位派出的 4 位非执行董事及 3 位监事在股东单位领取袍金，本公司不再另行厘定和支付董事或监事袍金。3、在公司担任管理职务的 2 位执行董事和 2 位职工代表监事根据其在公

	司担任的具体管理职位领取管理薪酬，本公司不再另行厘定和支付董事或监事袍金。4、本公司高级管理人员包括各副总经理、总经理助理及财务总监，高级管理人员根据不同职位领取管理薪酬，其薪酬总额由岗位工资、绩效奖金以及公司为其本人的支付的退休金和其他福利三部分组成。
报告期末全体董事、监事和高级管理人员实际获得的报酬合计	558.25 万元

**四、公司董事、监事、高级管理人员变动情况**

√适用 □不适用

姓名	担任的职务	变动情形	变动原因
姚永嘉	执行董事	选举	工作分工变动
陈仲扬	监事	选举	工作分工变动
尚红	执行董事、副总经理	离任	工作变动
任卓华	监事	离任	工作分工变动
王宏伟	副总经理	解聘	个人原因

**五、近三年受证券监管机构处罚的情况说明**

□适用 √不适用

## 六、母公司和主要子公司的员工情况

### (一) 员工情况

母公司在职员工的数量	3,568
主要子公司在职员工的数量	1,893
在职员工的数量合计	5,490
母公司及主要子公司需承担费用的离退休职工人数	346
专业构成	
专业构成类别	专业构成人数
生产人员	4,693
销售人员	7
技术人员	317
财务人员	132
行政人员	341
合计	5,490
教育程度	
教育程度类别	数量（人）
大学以上	1,447
专科	1,932
中专以下	2,111
合计	5,490

### (二) 薪酬政策

√适用 □不适用

本公司以路桥建设、运营为中心，根据路桥企业特点以岗定薪、按绩取酬，为员工提供了公平合理的晋升机制和稳定合规的薪酬收入。2017年，公司围绕“五化一强”工作要求，持续优化员工薪酬绩效考评体系，积极落实人才引进机制，合理提升员工收入增长。在员工感受到获得感的同时，也进一步激发了大家的工作热情和积极性。本报告期，职工酬金总额合计人民币911,329,173元。

公司围绕战略目标及年度工作重点，严格落实绩效考核管理办法和实施细则。根据岗位特点的不同，细化同类岗位考核标准，将定量考核与定性考核相结合，将主题考核与阶段考核相结合，通过多维度的评判，定期对员工、对部门的工作绩效进行评价考核。2017年，公司鼓励员工岗位成才，继续通过收费人员“星级收费员”等级评定、养排人员岗位资格等级认证、管理人员职称评聘等方式，培养业务能手，弘扬工匠精神，提升全员绩效水平。全年共评选出优秀员工、收费和服务标兵等先进个人166名、先进集体16个。公司及时给予了奖励，鼓励员工对标先进，超越典型，进一步激发了员工的工作热情。

在董事薪酬方面，公司薪酬与考核委员会代表董事会，拟定非执行董事与独立董事袍金方案，制定基准根据境内外证券监管部门的相关规定，考虑不同市场的平均袍金水平及公司实际情况，向董事会提出袍金方案建议，最终经本公司股东大会审议批准。本公司与在公司领取袍金的董事签订协议，按年支付。



### (三) 培训计划

√适用 □不适用

员工和人才是企业发展的依靠，本公司通过加强员工教育培训，培育团队协作以及持续学习的企业文化，鼓励员工不断提升自身的业务能力和竞争力，实现人力资源的增值。本报告期培训经费使用约人民币 2,823 千元（2016 年人民币 2,888 千元），参加培训员工达 7522 人次，涵盖了从基层一线员工到高级管理人员的各层级员工。

本报告期公司坚持培训计划分级实施原则，各二级单位因地制宜，分层次、分专业技能组织开展了中层管理人员综合能力提升；党员干部重上井冈山、重走长征路、激发正能量等党性教育；基层骨干培养训练营；专业技术人员继续教育；管理人员及班组长安全继续教育；转岗人员岗前培训等。继续开设《宁沪讲堂》，借助视频平台，让更多的职工参与学习。加强公司内部兼职讲师队伍建设，现有“浦云学堂”“团队拓展师”等较为成熟的讲师队伍达 20 人，定期开展技能提升培训，今年举办《微课设计与开发》业务培训 60 人次，制作微课十余部上载在钉钉授客平台，供员工随时随地学习。

本报告期公司进一步强化人力资源管理，推进人才强企战略，公司根据人才发展需要，积极参加交通控股及省委组织部组织的应届毕业生双选会，选拔符合公司发展需求的综合性人才，进一步充实公司人才储备。

### (四) 劳务外包情况

√适用 □不适用

劳务外包的工时总数	1 年
劳务外包支付的报酬总额	995.94 万元

### 七、其他

√适用 □不适用

#### 1、董事、监事之合约

本公司除与执行董事签订服务合同外，与其他各董事、监事均已订立委聘书。此等合同内容在各主要方面相同，期限从 2015 年年度股东大会召开之日（或委任日）起至 2017 年年度股东大会召开之日。本公司或董事、监事可以不少于三个月事先书面通知终止。除以上所述外，本公司与董事或监事之间概无订立或拟订立于一年内终止而须作出赔偿（一般法定赔偿除外）之服务合约。本公司亦没有董事因有关服务合约尚未届满并拟在下次年度股东大会上重选连任而需赔偿的情况。

#### 2、董事、监事之合约利益

并没有董事、监事或与其有关联的实体直接或间接拥有重大权益的本集团重要交易、安排或合约；或董事直接或间接有相当分量的利害关系的本集团交易、安排或合约。

### 3、董事、监事及高级管理人员之声明及承诺

报告期内，本公司董事、监事及高级管理人员已按上交所上市规则之要求签订了声明及承诺书。

### 4、给予董事、监事及高级管理人员之贷款或贷款担保

报告期内，本公司概无直接或间接向本公司或本公司控股股东的董事或监事、该董事或监事的受控制的法人团体或该董事或监事的有关联实体提供贷款、类似贷款或与之进行信贷交易或提供担保或保证；亦无本公司附属企业为其董事或监事订立该等交易的情况。

### 5、董事进行证券交易的标准守则

经本公司向所有董事、监事作出查询，本公司的董事在报告期内遵守香港上市规则附录 10《上市发行人董事进行证券交易的标准守则》所订有关进行证券交易的标准。本公司亦订立《董事、监事、高级管理人员及有关雇员进行证券交易的标准守则》，约束相关人员按照本守则进行证券交易的行为。

### 6、董事、监事及高级管理人员之证券交易

报告期内，本公司的董事、监事、最高行政人员、主要高级管理人员及其关联人士概无根据证券及期货条例或《上市发行人董事进行证券交易的标准守则》需作披露持有任何本公司及其附属子公司、联营公司的注册股本权益的记录。

在该年度，本公司及其附属子公司、联营公司并未作授予董事、监事、高级管理人员及其关联人士（包括其配偶及 18 岁以下子女）认购本公司或其附属子公司、联营公司的股本或债券以取得利益的安排。

### 7、董事、监事及高级管理人员培训

为提升董事、监事及高级管理人员的管治理念，公司董事会秘书持续关注证券监管机构的治理要求，并将有关要求向董事、监事及高级管理人员及时传达，同时，董事会秘书亦安排有关董事、监事及高级管理人员参加研讨会及培训课程，包括证监会的电话视频会议及证监局的专题培训，以协助其持续专业发展。

### 8、董事及监事对竞争业务的权益

董事及监事并无根据香港上市规则第 8.10 条所规定的权益。有关权益指除在本公司业务占有权益外，也在另一业务中占有权益，而该业务与本公司的业务构成竞争或可能构成竞争。

### 9、董事及监事获准许的弥偿条文

概无获准许的弥偿条文正于惠及一名或多于一名该公司(或该公司的有联系公司)的(前任及现任)董事或其关联公司。

## 第九节 公司治理

### 一、公司治理相关情况说明

√适用 □不适用

“三权分立、高效运营”的公司治理结构是本公司可持续发展的基石。报告期内，公司董事会及董事会下属各专业委员会、监事会把完善公司治理作为企业应对挑战和把握机遇的关键举措，适应境内外监管新要求，严格依照《公司法》、《证券法》、《证券公司监督管理条例》、《证券治理准则》、《上市公司治理准则》、《香港上市规则》附录十四《企业管治守则》等相关法律法规以及《公司章程》的规定，按照现代企业制度健全和完善公司治理结构、合规风控制度和内控管理体系，形成了股东大会、董事会、监事会和高管层的界限分明、有效制衡的权责体系。同时，及时根据监管部门的工作部署及最新法规制度对公司的治理制度、运作流程作持续改进，不时检讨公司的经营、管理行为，秉承诚信勤勉的企业理念，致力于不断完善治理结构，建立健全各项运作规则，提升企业管治水平，从而进入了持续自我改进的良性循环轨道。

#### 1、关于规范治理

报告期内，公司进一步强化公司治理工作，严格执行各项治理规则，配合并及时跟进监管部门的监管要求，确保监管内容的贯彻落实。对重点监管领域，如内幕交易、资金占用、关联交易等加强日常防控，严格控制各类违规风险，从而进一步提高公司的自治能力。同时，通过法规选编、案例分析、积极参与监管培训等方式进一步跟进监管动态，加强对最新监管要求的贯彻落实，提升公司董事、监事和高级管理人员对于证券法规、证券市场动态的认识和了解，加强日常防控，提升治理意识。

公司从“三会”工作入手，规范履行决策程序，对公司的日常经营活动和重要投资事项进行了部署和科学决策，确保所有重要事项履行必要的法定审批程序。在完善董事会决策程序的同时，本报告期公司建立健全涉及“三重一大”决策事项的各类基础性工作，逐条对照要求将需要提交董事会审议决策的事项严格履行相关决策程序，并认真做好各次会议记录，做到有序可循、有据可查，规范公司重大事项的决策行为，提高决策水平，防范决策风险，保证公司科学、合规发展。

#### 2、关于信息披露

报告期内，本公司严格遵循真实、准确、完整、及时和公平的原则，确保所有股东享有平等获取公司相关信息的权利，不断提高本公司信息披露的针对性、有效性和透明度。积极探索主动性信息披露，以投资者的需求为导向，力争为所有股东提供更为全面的信息。

报告期内，公司始终严格执行《信息披露事务管理办法》，根据法定披露要求在境内外公开同步发布公告，客观、详细披露了公司的业绩和财务信息、分红派息、日常经营状况、项目投资、融资活动、关联交易、股东大会、董事会和监事会运作等方面的重要信息。

报告期内，公司所有信息披露的内容及程序严格按照两地交易所上市规则和信息披露的有关规定，满足两地信息披露的要求。有关公告内容已披露于《中国证券报》、《上海证券报》，以

及上交所网站 [www.sse.com.cn](http://www.sse.com.cn)、联交所网站 [www.hkexnews.hk](http://www.hkexnews.hk) 及本公司网站 [www.jsexpressway.com](http://www.jsexpressway.com)。

### 3、关于内幕信息管理

对于内幕信息的管理，严格执行《董事、监事、高级管理人员及相关雇员进行证券交易的标准守则》、《内幕信息知情人管理制度》以及《外部信息使用人管理制度》，以规范相关内幕信息知情人买卖公司股票的行为，防范内幕信息知情人滥用知情权、泄漏内幕信息、进行内幕交易，以维护公司的利益和信息披露的公平原则。报告期内公司进行了项目投资，公司严格遵守监管要求和公司制定的制度，在进行项目投资工作开展时即要求公司内幕知情人及外部知情人均签署保密协议及登记表，有效地防止了内幕交易，从未发生因信息泄漏导致股价异常波动或内幕交易的情形。

### 4、关于资金占用及关联交易

报告期内，本公司继续对资金占用、关联交易方面等加大自查力度，确保所有重大事件履行必要的法定审批程序，严格控制各类违规风险，进一步提升公司规范运作水平。在具体操作上，公司重点关注关联方资金往来，严格控制关联方资金占用情况的发生；同时，在发生关联交易方面均严格按照两地交易所要求必要的审议程序及法定披露程序，防止通过不正当关联交易进行利益输送、业绩造假，确保关联交易对本公司并无负面影响，公平合理并符合公司及全体股东的利益。

### 5、关于投资者关系管理

公司治理的一项核心内容就是如何处理好上市公司和股东之间的关系。本公司始终高度重视投资者关系工作，通过与投资者的有效沟通、每年持续的现金分红等方式，为公司树立健康、规范、透明的公众形象打下了坚实的基础；并通过《投资者关系管理制度》从公司管理架构和内部制度上提升投资者关系管理工作。

报告期内，公司继续注重协调公司与投资者之间的关系，慎重冷静对待各类投资者来电，热情接待公司来访的机构媒体，定期发布公司营运数据，还通过与投资者联系沟通的网络信息平台及时准确详细的与投资者之间建立双向沟通，与投资者及媒体形成良性互动，与各个券商和研究机构的分析员保持日常电话紧密联系，在使投资者准确把握公司情况的同时，也使公司了解到投资者关注焦点，为公司未来资本市场决策收集了信息。

投资者关系工作的核心是有效沟通。公司始终从主动沟通入手，通过各种平台与渠道加强和境内外所有关注公司的投资基金、分析员进行有效的沟通，传递积极信号，稳固市场信心，营造良好的市场投资氛围。开展各类推介活动，包括举办业绩推介路演与新闻发布会、参加各类投资者论坛，与投资者进行面对面的交流。同时，本公司也借助信息化建设以及门户网站升级改造的机会，对投资者关系专栏的内容进行了较大规模的调整，借鉴了多家大型A+H股上市公司的网站建设经验，从监管要求及投资者需求的角度出发，调整了栏目设置及内容编排，更加便于投资者信息获取以及与公司的互动交流。

报告期内，公司主要投资者关系活动主要通过以下方式开展：

◇通过上交所E互动平台、投资者热线、公司网站和电子信箱，及时回应投资者查询，定期向投资者主动发送营运数据。

◇接待投资者和分析员公司现场调研，或召开专场电话会议，日常接待境内外投资者。

◇开展各项推介活动，包括举办业绩推介路演与新闻发布会、境外路演活动以及参加各类投资者论坛，与投资者进行面对面的交流，报告期内，公司参加或组织的大型推介活动8场，主要包括：

1 月	—参加了德意志银行和瑞银证券举办的年度“投资论坛”
3 月	—在香港召开 2016 年度业绩发布会并进行投资者路演活动
5 月	—汇丰银行的年度投资者会议
6 月	—汇丰银行在欧洲举办的亚洲投资峰会路演活动
8 月	—在香港召开 2017 年中期业绩发布会并进行投资者路演活动
9 月	—组织安排新加坡、马来西亚、澳大利亚的路演活动
11 月-12 月	—参加中金公司、东北证券、兴业证券、长江证券举办的年度投资策略会

## 6、关于投资者回报机制

本公司在借助资本市场快速发展的同时，也清醒地认识到投资者是公司发展的源泉，公司应当把积极回报股东作为企业的重要使命和经营理念，让投资者更好地分享公司发展的成果，引导投资者树立长期投资和理性投资理念，实现资本的良性循环。本公司在章程中订立积极稳定的分红政策。

在具体执行方面，公司也从自身做起，制定合理的分红机制，积极倡导回报股东的股权文化，从而营造和谐共赢的投融资环境和价值投资氛围。自上市以来，公司已连续 20 年不间断派发现金股利，截止 2016 年度末，公司已累计派发现金股利约人民币 234.57 亿元，平均派息率高达 75%，累计每股派息人民币 4.6617 元，使公司股东从企业发展中得到良好回报。

**本年度，公司拟派发现金股利每股人民币 0.44 元，派息率达 61.78 %。**

	2008	2009	2010	2011	2012	2013	2014	2015	2016	2017
每股盈利（元） *	0.308	0.399	0.493	0.482	0.463	0.538	0.511	0.498	0.664	0.712
每股股息（含 税）（元）	0.27	0.31	0.36	0.36	0.36	0.38	0.38	0.40	0.42	0.44
派息率%	87.66	77.66	73.0	74.64	77.72	70.70	74.35	80.39	63.23	61.78

\* 每股盈利为该年度用于股利分配的利润基准

回报股东是公司一直坚持的首要责任，从兼顾投资者长远利益和当前收益的角度出发，公司在未来年度仍将维持稳定的派息政策。

## 7、关于内审内控管理

公司对于内部审计及内部控制高度重视，在“四标一体”内控制度体系的基础上，把内控工作重点放在促进公司发展、提升管理、提高效益和强化内控防范风险上。同时，对于日常的风险监控，公司定期进行信息收集与经营状况分析工作，根据内部与外部的变化趋势不断调整风险管理措施。

报告期内，公司积极开展财务收支、预算执行审计并实施重大项目跟踪审计，同时执行离任审计制度，认真开展经济责任审计。积极组织实施内控评价与缺陷整改，以保障内控政策的有效实施。在贯标审核方面，公司通过贯标内部审查与外部专业机构审核相结合的方式，对质量、环境和职业健康安全管理体系的适宜性、充分性和有效性进行评审，查找不足，不断提升管理水平，保障企业持续健康发展。

## 8、关于风险管理

报告期内，公司确立了风险评估的基本原则，建立了风险评估标准，并结合行业风险，对公司重大风险进行标识，最终形成了公司《风险清单》、《管控体系诊断报告》、《风险评估报告》以及《风险地图》，建立了风险管理制度。风险管理体系建设进一步梳理了公司业务流程，并内嵌内部控制，形成规范的流程和内控，使得各项业务的执行“有章可循”，提升了业务流程效果和效率；同时降低公司风险发生概率，有效地管理规避风险，以帮助公司作出正确决策，保护公司资产的安全和完整，确保公司经营活动目标的实现。

公司先后制定或修订了如《采购管理办法》、《竞争性谈判实施细则》、《单一来源采购实施细则》、《公开招投标实施细则》、《工程项目变更管理细则》等一系列与风险管理相关的规章制度，进一步规范了公司生产经营活动，使得风险控制工作具体化、流程化、可检查、可考核，并最终实现风险控制管理从宏观到微观、从部门到具体岗位和程序的转变，提升风险控制的精细化管理水平。

## 9、关于社会责任

本公司作为一家以收费路桥的投资、建设及营运管理为主业的交通基础设施上市公司，积极遵守国家法律法规，严格遵循公司章程，上交所及联交所关于公司治理的相关规定，认真立足本行业、履行社会交通需求、促进社会经济发展的基本社会责任，为股东持续创造良好的投资回报，为员工、客户和商业伙伴等利益相关方努力创造利益。

一直以来，公司在坚持以人为本、科学发展的思想引领下，通过资源的更优化配置，努力追求企业经济、社会和环境的社会价值最大化，并实现三者的综合可持续协调发展。在环境保护方面，公司严格按照相关法律法规，在生产、管理以及服务等多项环节做到防微杜渐，努力创建环境友好型、资源节约型的节能、低碳、环保、智能型企业。

报告期内，公司已遵守对公司有重大影响的有关法律及规例，承担多维度的社会责任，包括对于股东、员工、消费者以及社群环境等利益相关者的相应责任。详细内容请参阅 2017 年度企业环境及社会责任报告，有关报告全文已刊载于上交所网站 [www.sse.com.cn](http://www.sse.com.cn)、联交所网站 [www.hkexnews.hk](http://www.hkexnews.hk) 及本公司网站 [www.jsexpressway.com](http://www.jsexpressway.com)。

## 10、治理成效

报告期内，公司治理的实际状况与中国证监会相关规定的要求不存在重大差异，并已全面采纳《企业管治守则》的各项守则条文，在若干方面已满足建议最佳常规的要求。公司、公司董事会、监事会以及董事、监事、高级管理人员均未受到监管部门的行政处罚或通报批评以及公开谴责等情况。

报告期内，本公司分别荣获《中国证券时报》“第十一届中国上市公司价值评选”主板上市公司价值百强奖项；《中国融资杂志》“年度上市公司大奖”之最佳企业管治奖。这些奖项充分体现了本公司在企业管治等方面的努力成果。

公司治理与中国证监会相关规定的要求是否存在重大差异；如有重大差异，应当说明原因  
适用 不适用

## 二、股东大会情况简介

会议届次	召开日期	决议刊登的指定网站的查询索引	决议刊登的披露日期
2016 年年度股东大会	2017 年 6 月 22 日	<a href="http://www.sse.com.cn">www.sse.com.cn</a> <a href="http://www.hkexnews.hk">www.hkexnews.hk</a> <a href="http://www.jsexpressway.com">www.jsexpressway.com</a>	2017 年 6 月 23 日

股东大会情况说明

适用 不适用

### 股东提请召开临时股东大会及类别股东大会的权利

根据《公司章程》，持有公司发行在外的有表决权的股份百分之十以上（含百分之十）的股东以书面形式要求召开临时股东大会时，董事会应当在两个月内召开临时股东大会。股东要求召集临时股东大会或者类别股东大会，应当按照下列程序办理：

（一）合计持有在该拟举行的会议上有表决权的股份百分之十以上（含百分之十）的两个或两个以上的股东，可以签署一份或者数份同样格式及内容的书面要求，提请董事会召集临时股东大会或者类别股东大会，并阐明会议的议题。董事会在收到前述书面要求后应当尽快召集临时股东大会或者类别股东大会。前述持股数按股东提出书面要求日计算。

（二）如果董事会在收到前述书面要求后三十日内没有发出召集会议的通告，提出该要求的股东可以在董事会收到该要求后四个月内自行召集会议。召集的程序应当尽可能与董事会召集股东大会的程序相同。股东因董事会未应前述要求举行会议而自行召集并举行会议的，其所发生的合理费用，应当由公司承担，并从公司欠付失职董事的款项中扣除。

(三) 董事会应当根据法律、行政法规和本章程的规定, 在收到请求后 10 日内提出同意或不同意召开临时股东大会的书面回馈意见。董事会同意召开临时股东大会的, 应当在作出董事会决议后的 5 日内发出召开股东大会的通知, 通知中对原请求的变更, 应当征得相关股东的同意。

(四) 董事会不同意召开临时股东大会, 或者在收到请求后 10 日内未作出回馈的, 单独或者合计持有公司 10%以上股份的股东有权向监事会提议召开临时股东大会, 并应当以书面形式向监事会提出请求。监事会同意召开临时股东大会的, 应在收到请求 5 日内发出召开股东大会的通知, 通知中对原提案的变更, 应当征得相关股东的同意。监事会未在规定期限内发出股东大会通知的, 视为监事会不召集和主持股东大会, 连续 90 日以上单独或者合计持有公司 10%以上股份的股东可以自行召集和主持。召集的程序应当尽可能与董事会召集股东会议的程序相同。

### 股东提出股东大会提案的权利及程序

根据《公司章程》, 单独或合并持有公司有表决权的股份总数百分之五以上(含百分之五)的股东, 有权以书面形式向公司提出新的提案, 公司应当将提案中属于股东大会职责范围内的事项, 列入该次会议的议程。但该提案需于前述会议通知发出之日起三十日内送达公司(地址: 中国江苏省南京市仙林大道 6 号; 收件人: 姚永嘉先生(公司秘书))。

### 股东质询的权利程序

根据《公司章程》第 7.3 (3) 条, 股东有权就公司的业务经营活动提出质询, 董事会、监事会或者高级管理层相关成员应出席股东大会接受质询, 并对股东的质询和建议作出答复或说明。

股东还可于任何时间以书面方式透过董事会秘书室, 向董事会提出查询及表达意见。董事会秘书室的联络资料详细如下:

南京市仙林大道 6 号

电邮: jsnh@jsexpwy.com

电话: 8625-84362700 转 301315

传真: 8625-84207788

本公司之董事会秘书室不时处理本公司股东之电话及书面查询。在适当的情况下, 股东之查询及意见将转交董事会及/或本公司相关之董事委员会, 以解答股东之提问。

股东有权获得有关信息, 包括: 《公司章程》; 所有各部分股东的名册; 公司董事、监事、经理和其他高级管理人员的个人资料; 公司股本状况; 自上一会计年度以来公司购回自己每一类别股份的票面总值、数量、最高价和最低价, 以及公司为此支付的全部费用的报告; 股东会议的会议记录。



### 三、董事履行职责情况

#### (一) 董事参加董事会和股东大会的情况

董事姓名	是否独立董事	参加董事会情况						参加股东大会情况
		本年应参加董事会次数	亲自出席次数	以通讯方式参加次数	委托出席次数	缺席次数	是否连续两次未亲自参加会议	出席股东大会的次数
常青	否	7	5	2	0	0	否	1
顾德军	否	7	5	2	0	0	否	1
杜文毅	否	7	5	2	0	0	否	1
姚永嘉	否	4	3	1	0	0	否	1
吴新华	否	7	3	2	2	0	否	0
胡煜	否	7	3	2	2	0	否	0
马忠礼	否	7	4	2	1	0	否	1
张二震	是	7	5	2	0	0	否	1
张柱庭	是	7	3	2	2	0	否	0
陈良	是	7	5	2	0	0	否	1
林辉	是	7	4	2	1	0	否	1
尚红	否	3	2	1	0	0	否	1

2017年6月22日召开了2016年年度股东大会进行了部分董事的选举工作，部分董事人选有了变化，具体情况是：尚红女士因工作原因辞去公司执行董事职务，选举了姚永嘉先生担任公司第八届董事会执行董事。

连续两次未亲自出席董事会会议的说明

适用 不适用

年内召开董事会会议次数	7
其中：现场会议次数	5
通讯方式召开会议次数	2
现场结合通讯方式召开会议次数	0

#### (二) 独立董事对公司有关事项提出异议的情况

适用 不适用

#### (三) 其他

适用 不适用

##### (1) 董事会成员及运作

报告期内，部分董事会成员因工作变动进行了调整，经2017年年度股东大会审议选举增补了1名执行董事。目前公司第八届董事会成员有11人，其中执行董事2人；非执行董事9人，非执行董事中有4位由股东单位提名；另有5位从外部董事，包括1位董事为香港知名人士，4位独立非执行董事，保证了董事会足够的独立性；同时有1位董事为女性，也保证了董事会成员的多元化，有助于董事会从多角度分析和讨论问题。于本报告日，本公司执行董事为顾德军、姚永嘉，

非执行董事为常青（董事会主席）、杜文毅、吴新华、胡煜、马忠礼，独立非执行董事为张二震、张柱庭、陈良、林辉。

本届董事会成员分别具有公路行业、基础设施、投资、财务会计、金融证券、经济管理、企业管理、金融与保险学等多方面的行业背景和专业经验，其中有 2 位董事具备监管机构要求的会计专业资格和财务管理专长，在经验、技能、判断力等方面保持了多样性，令董事会决策更加审慎周详。董事会的组织、成员及运作程序在本章“企业管治报告”中作详细阐述。

报告期内，董事会共召开 7 次会议，5 次为现场会议，2 次为通讯表决会议。董事会通过召开定期会议、临时会议、签署董事会决议或授权等适当的方式，对本集团的营运及财务表现、融资方案、项目投资、关联交易、治理结构等重大事项进行了讨论和决策，确保公司实现经营、管理、发展等方面的最佳利益目标。

## （2）独立非执行董事

于本报告日，本公司董事会独立非执行董事成员为张二震、张柱庭、陈良和林辉，占董事会成员的三分之一以上。4 位独立非执行董事目前 3 位在国内知名大学任职，1 位是交通部下属管理学院任教授，分别是国内交通行业政策法规领域、财务会计、经贸管理及互联网金融等学术领域的高级专家，具有丰富的学术理论和管理经验。其中有 1 位独立非执行董事具备监管机构要求的会计专业资格和财务管理专长。独立非执行董事分别在董事会各委员会中担任重要职务，审计委员会及提名、薪酬与考核委员会均由独立非执行董事占多数，并由独立非执行董事担任委员会主席。独立非执行董事积极发挥在董事会中的独立性和制衡作用，在保障公司及股东整体利益方面提供了良好的监察和平衡作用，积极推动公司持续提升公司治理和风险管理水平，同时也充分发挥其专业技能，为公司的发展与管理提供专业指导。

独立非执行董事在获得提名时，已向董事会提交了有关其独立性的声明；另外，本公司亦于年度业绩审议的董事会前，收到所有独立非执行董事就其独立性而提交的书面确认函，认为有关独立非执行董事符合联交所上市规则第 3.13 条所载的相关指引属于独立人士。

本公司独立非执行董事均能按照相关法律、法规以及《独立董事工作细则》的要求，以审慎负责、积极认真的态度出席董事会和专门委员会，充分发挥各自的专业经验及特长，独立履行职责，对所讨论决策的有关重大事项提供专业建议和独立判断。本报告期内，独立非执行董事通过参与董事会及专门委员会对公司的投融资决策、关联交易的进行及年度的回顾、财务审核以及内部控制等重大事项进行了审核并发表独立意见，并按照《独立董事年报工作制度》与外部审计师召开会议，就年度审计及半年度财务报告审阅工作进行讨论，为维护公司及股东整体利益起到了良好的监察及平衡作用。同时，独立非执行董事也将年度工作情况形成述职报告提交股东大会审议。

#### 四、董事会下设专门委员会在报告期内履行职责时所提出的重要意见和建议，存在异议事项的，应当披露具体情况

√适用 □不适用

公司董事会下设立战略委员会、审计委员会、提名委员会、薪酬与考核委员会共 4 个专门委员会，各委员会订立了明确的工作细则以界定其工作的职权范围和履职程序，协助董事会加强在战略发展、项目投资、财务报告、人力资源与考核等方面的规范管理，有效提高了公司的治理水平和运作效率。独立非执行董事分别在董事会各委员会中担任重要职务，审计委员会、提名委员会、薪酬与考核委员会均由独立非执行董事占多数，并由独立非执行董事担任委员会主席。

<b>战略委员会</b>
2001 年成立，现任委员：常青（主席）、顾德军、姚永嘉、马忠礼、张二震* <b>*为独立非执行董事</b> 常青、马忠礼为非执行董事；顾德军、姚永嘉为执行董事
<b>职责</b>
战略委员会主要负责审查和检讨公司的战略发展方向，对重大资本运作、资产经营项目以及投融资方案进行研究并提出建议，制定公司战略规划，监控战略的执行，健全投资决策程序，以加强决策科学性，提高重大投资决策的效率和决策的质量，及对风险管理工作的质量和效率进行独立检讨。
<b>年度主要工作</b>
<p style="text-align: center;"><b>战略委员会 2017 年度履职情况报告</b></p> <p>根据《上市公司治理准则》、《上海证券交易所股票上市规则》、《公司章程》及《江苏宁沪高速公路股份有限公司战略委员会工作细则》的有关规定，委员会负责公司战略的制定及监控战略的执行；对公司的重大资本运作及战略投资的程序、科学性及决策进行了有效的研究和建议；协助董事会检讨集团的内部监控系统是否有效，有关检讨涵盖了所有重要的监控方面，包括财务监控、运作监控、合规监控以及风险管理功能。委员会审阅了公司《江苏宁沪高速公路股份有限公司 2017 年度内部控制评价报告》，协助董事会就集团风险管理及内部控制的有效性做出独立评价，以确保集团建立并执行适当的风险管理及内部监控制度和程序。2017 年度，战略委员会召开 2 次会议，议召开时在任的委员均有出席。</p> <p>报告期内，根据公司“开展三五行动，建设一流国企”的目标，战略委员会积极支持公司聚焦金融和类金融股权投资战略投资，公司全资子公司江苏宁沪投资发展有限责任公司追加出资不超过人民币 7 亿元认购国创开元二期基金，该项目投资对集团金融投资发展具有重要的战略意义。</p> <p><b>风险管理与反舞弊工作</b></p> <p>报告期内，委员会继续就集团之重大事项和管理水平的提升事宜及时向经理层提供专业意</p>

见，并持续提醒关注相关风险。

报告期内，公司风险管理体系建设工作已基本完成，确立了风险评估的基本原则，建立了风险评估标准，并结合行业风险，对公司重大风险进行标识，最终形成了公司《风险清单》、《管控体系诊断报告》、《风险评估报告》以及《风险地图》，建立了风险管理制度。风险管理体系建设进一步梳理了公司业务流程，并内嵌内部控制，形成规范的流程和内控，使得各项业务的执行“有章可循”，提升了业务流程效果和效率；同时降低公司风险发生概率，有效地管理规避风险，以帮助公司作出正确决策，保护公司资产的安全和完整，确保公司经营活动目标的实现。

委员会已向董事局提交一份关于委员会工作和审查结果的报告，报告指出集团的风险管理及内部监控系统有效及适当，有关详情见“2017 年度风险评估报告”及“2017 年度内部控制评价报告”。

委员会自设立了独立的举报信箱以便及时获取有关舞弊风险的信息，并在此基础上与公司的纪律检查职能部门达成合作备忘录。报告期内，委员会依托公司《反舞弊管理办法》，对公司的反舞弊工作进行指导监督，就舞弊风险及其管理控制措施与审计师交换意见，了解审计师及公司审计部提出的内部控制建议以及经理层的反馈和整改情况，并复核了经理层采用的重大会计政策和会计估计。基于上述工作，委员会认为公司防范舞弊风险的管理和控制是有效的。

常青、顾德军、姚永嘉、马忠礼、张二震

#### 审计委员会

于 2001 年成立，现任委员：陈良\*（主席）、张二震\*、杜文毅

**\*为独立非执行董事；**

杜文毅为非执行董事

1 名独立非执行董事具备香港上市规则第 3.10(2) 条所规定具备适当专业资格或具备适当的会计或相关的财务管理专长。

#### 职责

审计委员会主要负责检讨及监察公司财务汇报的质量和程序，监督公司内部审计制度建立及实施；审核公司及其附属公司的财务信息及其披露；审查公司内控制度的建立以及监督检查其执行情况，包括财务监控等，对公司重大关联交易进行审核以及公司内、外部审计的沟通、监督和核查工作。

#### 年度主要工作

##### 审计委员会 2017 年度履职情况报告

根据《上海证券交易所上市公司董事会审计委员会运作指引》、《上市公司治理准则》、《上海证券交易所股票上市规则》、《公司章程》及公司《江苏宁沪高速公路股份有限公司审计委员会工作细则》的有关规定，作为本公司现任审计委员会成员，现将 2017 年度工作情况

向董事会作如下报告：

### 一、审计委员会年度会议召开情况

审计委员会于 2017 年度共举行 5 次会议，包括 4 次定期报告会议、1 次与外聘审计机构召开的 2017 年度业绩审计工作沟通会议。

### 二、审计委员会 2017 年度主要工作内容情况

委员会监督及评估外部审计机构工作，指导内部审计工作，同时还负责检讨及监察集团的财务汇报质量和程序。委员会的具体工作包括：

◆ 审阅了 2016 年度财务报表以及 2017 年第一季度、半年度及第三季度未经审计之财务报表，并向董事会提出批准建议。

◆ 对公司与财务报告编制相关的内部控制制度、岗位设置、人员安排、培训课程等进行检讨，并就此与管理层沟通。委员会认为，公司报告期内在会计及财务汇报职能方面的资源和投入、员工资历和经验能够满足要求。

◆ 在 2017 年度审计开始前，委员会委员及公司独立董事已获得公司提供的《年度财务报告编制及年审工作计划》，以及审计师提供的年度审计计划，并与审计师举行了见面会，与其沟通审计工作小组的人员构成、本年度的风险分析、审计范围、审计方法、审计重点以及年度审计时间表。初步审阅了集团 2017 年度财务报表并出具了书面意见。委员会重点关注 2017 年度重大财务会计事项的处理方法，初步认可经理层的处理意见，认为本集团所采用的重要会计估计合理。

◆ 在审计师出具了初步审计意见后，审计委员会、独立董事于 2018 年 3 月 15 日与审计师举行了见面会。委员会再次审阅了集团 2017 年度财务报表，并与经理层及审计师就集团采纳会计政策的适当性及会计估计的合理性进行了深入探讨和沟通。审阅了公司财务会计部提交的 2017 年度报告，从法定披露规则的遵循性、所披露信息的全面性和准确性等方面对 2017 年度报告进行审查，并对公司 2017 年度公司治理规则的遵循情况和公司治理报告披露的合规性进行了审查。委员会认为，集团 2017 年度采用的会计政策和会计估计符合会计准则的要求，所采用的重大会计政策适当，重大会计估计合理；财务报表没有因核数而出现重大调整、没有就公司持续经营的假设存有保留意见、已遵守适用《上市规则》及法律规定。

◆ 通过事先充分沟通、事中及时督促，而且管理层及董事会已就核数师的提问作出及时回应，审计师已按计划完成了年度审计工作，于 2018 年 3 月 23 日提交了 2017 年度审计报告。基于上述工作及审计师的审计报告，委员会认为集团 2017 年度财务报表能够真实、合理地反映集团 2017 年度的经营成果和截至 2017 年 12 月 31 日止的财务状况，建议董事会予以批准。

### 三、关联交易控制和企业管治

根据上海证券交易所《上市公司关联交易实施指引》以及香港联交所上市规则的要求并经董事会批准，委员还承担了公司关联交易控制和企业管治的相关职责。在了解公司关联交易识别和审批程序的基础上，委员会于年内对公司的《关联人清单》进行了审查，确保公司 2017 年度的所有关联交易符合监管要求，并及时进行了信息披露。

#### 四、内审工作管理

2017 年度，委员会积极推进公司开展财务收支、预算执行审计并实施重大项目跟踪审计工作，同时继续监督审查公司的离任审计制度及经济责任审计工作。在各项审计过程中，公司能够做到积极配合审计单位，协调各相关部门、单位如实提供资料，确保数据真实完整，同时还陪同审计人员到各部门或下基层访谈、查阅资料文件，较好地完成了审计配合工作。

#### 五、评估内部控制的有效性

审计委员会审阅了公司《内部控制评价报告》和审计机构出具的《内部控制审计报告》，认为公司已根据《企业内部控制基本规范》、《上海证券交易所上市公司内部控制指引》及其他有关法律法规的规定，建立了较为完善的内部控制体系，内部控制制度合法、合理、健全、有效。公司的内部控制环境、风险评估、控制活动、信息与沟通及内部监督等事项，严格按照公司各项内部控制制度的规定进行，并且各环节可能存在的内外部风险得到了合理控制，公司内部控制的预期目标基本实现。

#### 六、审计师工作评估及续聘

2017 年度，公司聘请德勤华永会计师事务所（特殊普通合伙）[简称“德勤华永”]对年度财务报表和内部控制进行审计，并承担国际审计师按照联交所上市规则应尽的职责。

审计委员会根据公司的要求，在与经理层进行商讨和评估后，对德勤华永 2017 年度的审计工作进行了总结。委员会认为，德勤华永在独立客观性、专业技术水平、财务信息披露审核的质量和效率、与经理层、审计委员会以及董事会的沟通效果等方面均表现良好，建议公司续聘德勤华永为本公司 2018 年度审计师，对年度财务报表和内部控制进行整合审计，并承担国际审计师按照联交所上市规则应尽的职责。

公司已制定由外聘核数师提供非核数服务的政策，审计委员会会考虑有关外聘核数公司提供非核数服务之操守指引及其服务质素，必须确保核数师的独立性不受损害，对任何由外聘核数师提供之非核数服务及其费用予以事先核准，以及就此方面向董事会汇报任何须要采取之行动或改善措施。

公司已分别取得独立非执行董事及核数师就持续关联交易根据上市规则第 14A.55 及 14A.56 条的年度确认。

陈良、张二震、杜文毅

**提名委员会**

公司于 2001 年成立提名、薪酬与考核委员会，2012 年根据联交所要求分拆为提名委员会及薪酬与考核委员会，现任委员：张柱庭\*（主席）、吴新华、胡煜、陈良\*、林辉\*

**\*为独立非执行董事**

吴新华、胡煜为非执行董事

**职责**

提名委员会主要负责公司人力资源发展策略和规划的制订、以及负责对董事和高管人员的人选、选择标准和程序进行研究并提出建议，对董事会负责。

**年度主要工作****提名委员会 2017 年度履职情况报告**

根据《上市公司治理准则》、《上海证券交易所股票上市规则》、《公司章程》及公司《江苏沪高速公路股份有限公司提名委员会工作细则》的有关规定，作为本公司现任提名委员会成员，现将 2017 年度工作情况向董事会作如下报告：

委员会主要负责公司人力资源发展策略和规划的制订、以及负责对董事和高管人员的人选、选择标准和程序进行研究并提出建议，对董事会负责。检讨董事会的架构、人数及组成（包括但不限于）技能、知识、经验、性别、年龄、文化及教育背景及多样的观点与角度方面），评核独立非执行董事的独立性；并就任何为配合公司的策略而拟对董事会作出的变动提出建议。

报告期内，提名委员会召开 2 次会议。会议召开时在任的委员均有出席。

提名委员会对部分董事会成员的更换履行了相关提名程序，候选董事均由股东经过考虑有关人选的学历、专业资格、经验及独立性等推荐后经过提名委员会审议通过后提交报公司董事会审议，并经董事会审议通过后提交公司股东大会选举产生。

公司已经制定《董事会多元化政策》并上载于公司网站上。甄选候选人将以一系列多元化范畴为基准，并参考本公司的业务模式和特定需求，包括但不限于性别、年龄、种族、语言、文化背景、教育背景、行业经验和专业经验。目前公司第八届董事会成员有 11 人，其中执行董事 2 人，非执行董事 9 人，非执行董事中有 4 位由股东单位提名；另有 5 位为公司从外部聘请，包括 1 位董事为香港知名人士，4 位独立非执行董事，保证了董事会足够的独立性；同时有 1 位董事为女性，也保证了董事会成员的多元化，有助于董事会从多角度分析和讨论问题。

张柱庭、吴新华、胡煜、陈良、林辉

<b>薪酬与考核委员会</b>
<p>公司于 2001 年成立提名、薪酬与考核委员会，2012 年根据联交所要求分拆为提名委员会及薪酬与考核委员会，现任委员：林辉*（主席）、吴新华、胡煜、张柱庭*、陈良*</p> <p><b>*为独立非执行董事</b></p> <p>吴新华、胡煜为非执行董事</p>
<b>职责</b>
薪酬与考核委员会主要负责研究与制订公司薪酬政策和激励机制，以及负责制订董事与高管人员的考核标准并进行考核，对董事会负责。
<b>年度主要工作</b>
<p style="text-align: center;"><b>薪酬与考核委员会 2017 年度履职情况报告</b></p> <p>根据《上市公司治理准则》、《上海证券交易所股票上市规则》、《公司章程》及公司《江苏宁沪高速公路股份有限公司薪酬与考核委员会工作细则》的有关规定，作为本公司现任薪酬与考核委员会成员，现将 2017 年度工作情况向董事会作如下报告：</p> <p>委员会主要负责研究与制订公司薪酬政策和激励机制，以及负责制订董事与高管人员的考核标准并进行考核，对董事会负责。</p> <p>2017 年度，薪酬与考核委员会召开 1 次会议，会议召开时在任的委员均有出席。主要工作情况包括：</p> <p>委员会就非执行董事及独立非执行董事的薪酬向董事会提出建议。</p> <p>委员会对公司在本年度报告中披露的董事、监事及高级管理人员的薪酬资料进行了审核，认为所披露的数据真实准确，除此之外，公司董事、监事及高级管理人员均未持有公司股票、股票期权以及被授予的限制性股票，公司目前也未实施任何股权激励计划。</p> <p>委员会对各董事及公司管理层在 2017 年度的尽职情况进行了考核和评估，认为公司董事均能忠实履行诚信勤勉义务并认真履行了服务合约，能够对公司事务付出应有的关注以及足够的时间，充分发挥其专业经验和特长，为董事会科学、高效决策提供帮助，以确保公司最佳利益的实现。公司管理层专业敬业，较好完成了董事会于年初制定的各项年度经营管理目标。</p> <p>委员会批准了执行董事服务合约条款，并确保任何董事或其任何联系人不得参与厘定本人的薪酬。</p> <p style="text-align: right;">林辉、吴新华、胡煜、张柱庭、陈良</p>

## 五、监事会发现公司存在风险的说明

适用 不适用



## 六、公司就其与控股股东在业务、人员、资产、机构、财务等方面存在的不能保证独立性、不能保持自主经营能力的情况说明

适用 不适用

存在同业竞争的，公司相应的解决措施、工作进度及后续工作计划

适用 不适用

## 七、报告期内对高级管理人员的考评机制，以及激励机制的建立、实施情况

适用 不适用

公司管理层由 1 名总经理及 5 名副总经理组成，负责统筹和管理集团的业务与运作、执行董事会制定的策略以及作出日常业务经营管理、财务管理、人力资源管理等方面的决策与控制。

董事会及薪酬与考核委员会负责对公司管理层的考核，设定的绩效目标包括经营收入、业务成本、利润指标以及各项营运管理业务目标等，经年初董事会审议批准，公司将各项指标任务分解落实到各业务职能部门，并由总经理与各部门负责人签订年度目标责任书，年末，董事会根据各项目标的完成情况评定管理层的绩效。

## 八、是否披露内部控制自我评价报告

适用 不适用

本公司董事会已经编制了 2017 年度内部控制自我评价报告，报告期内，公司不存在其他可能对投资者理解风险管理及内部控制评价报告、评价风险管理及内部控制情况进行投资决策产生重大影响的其他风险管理及内部控制信息。就公司于本年度风险管理及内部控制情况进行了披露。有关 2017 年度内部控制自我评价报告全文已刊载于上交所网站 [www.sse.com.cn](http://www.sse.com.cn)、联交所网站 [www.hkexnews.hk](http://www.hkexnews.hk) 及本公司网站 [www.jsexpressway.com](http://www.jsexpressway.com)。

报告期内内部控制存在重大缺陷情况的说明

适用 不适用

## 九、内部控制审计报告的相关情况说明

适用 不适用

德勤华永出具了本公司 2017 年度内部控制审计报告，认为本公司于 2017 年 12 月 31 日按照《企业风险管理及内部控制基本规范》和相关规定在所有重大方面保持了有效的财务报告内部控制。

有关 2017 年度内部控制审计报告全文已刊载于上交所网站 [www.sse.com.cn](http://www.sse.com.cn)、联交所网站 [www.hkexnews.hk](http://www.hkexnews.hk) 及本公司网站 [www.jsexpressway.com](http://www.jsexpressway.com)。

是否披露内部控制审计报告：是

## 十、其他

适用 不适用

## 第十节 公司债券相关情况

适用 不适用

## 第十一节 财务报告

### 一、审计报告

√适用 □不适用

德师报(审)字(18)第 P01632 号  
(第 1 页, 共 4 页)

江苏宁沪高速公路股份有限公司全体股东:

#### 一、审计意见

我们审计了江苏宁沪高速公路股份有限公司(以下简称“宁沪高速公司”)的财务报表,包括2017年12月31日的合并及公司资产负债表,2017年度的合并及公司利润表、合并及公司现金流量表、合并及公司股东权益变动表以及相关财务报表附注。

我们认为,后附的财务报表在所有重大方面按照企业会计准则的规定编制,公允反映了宁沪高速公司2017年12月31日的合并及公司财务状况以及2017年度的合并及公司经营成果和合并及公司现金流量。

#### 二、形成审计意见的基础

我们按照中国注册会计师审计准则的规定执行了审计工作。审计报告的“注册会计师对财务报表审计的责任”部分进一步阐述了我们在这些准则下的责任。按照中国注册会计师职业道德守则,我们独立于宁沪高速公司,并履行了职业道德方面的其他责任。我们相信,我们获取的审计证据是充分、适当的,为发表审计意见提供了基础。

#### 三、关键审计事项

关键审计事项是我们根据职业判断,认为对本期财务报表审计最为重要的事项。这些事项的应对以对财务报表整体进行审计并形成审计意见为背景,我们不对这些事项单独发表意见。我们确定下列事项是需要在审计报告中沟通的关键审计事项。

##### 公路经营权摊销

##### 1、事项描述

于2017年12月31日,宁沪高速公司的公路经营权净值为人民币19,337,612,333元,2017年度公路经营权摊销金额为人民币1,120,570,597元,宁沪高速公司公路经营权根据车流量法计提摊销,以当月实际车流量占当月实际车流量和预计未来剩余交通流量之和的比例计算当月摊销金额。未来剩余交通流量是指宁沪高速公司在未来剩余经营期限内总交通流量的预测,属于重大的会计估计。

因此,我们确定宁沪高速公司的公路经营权摊销的准确性和公路经营权的计价为关键审计事项。

德师报(审)字(18)第 P01632 号

### 三、关键审计事项- 续

#### 2、审计应对

为应对上述关键审计事项，我们执行的主要审计程序包括：

- 关于宁沪高速公司从外部服务单位取得的实际车流量数据，利用内部计算机专家对生成该实际车流量数据的模型进行校验；
- 检查宁沪高速公司在公路经营权摊销计算过程中所应用的实际车流量数据是否与宁沪高速公司从外部服务单位取得的实际车流量数据一致；
- 对宁沪高速公司所聘请的进行交通流量预测的第三方机构的独立性和专业胜任能力进行评估；
- 对第三方机构出具的交通流量预测报告中所使用的预测未来剩余经营期限车流量的方法进行了解并通过将过去年度的预测车流量和该期间实际车流量作比较来评价交通流量预测报告的可靠性；
- 对公路经营权摊销进行重新测算，验证财务报表中公路经营权摊销金额的准确性。

#### 宁连公路经营权无形资产减值

##### 1、事项描述

于2017年12月31日，宁沪高速公司关于宁连公路经营权无形资产的账面余额为人民币267,737,524元，2017年度计提减值准备217,737,524元，账面净值为人民币50,000,000元。在考虑宁连公司经营权无形资产的减值问题时宁沪高速公司需对其可收回金额做出估计，宁沪高速公司通过测算宁连公路经营权无形资产公允价值减去处置费用后的金额以确定其可收回金额。可回收金额的确定涉及到重大会计估计及判断的不确定性。

因此，我们认为宁连公路经营权无形资产减值为关键审计事项。

##### 2、审计应对

为应对上述关键审计事项，我们执行的主要审计程序包括：

- 与宁沪高速公司管理层进行讨论，了解宁连公路经营权的处置方案；
- 复核南京市人民政府和江苏省人民政府关于宁连公路收费站撤除的有关公路经营权补偿、人员安置和道路管养初步方案的批复；
- 与宁连公路收费站撤除方案涉及的相关方进行访谈，了解有关宁连公路经营权补偿、人员安置和道路管养的拟实施方案；
- 复核第三方专业机构关于宁连公路收费站撤除补偿金额的初步测算过程；
- 复核财务报表附注中相关披露的充分性和完整性。

#### 四、其他信息

宁沪高速公司管理层对其他信息负责。其他信息包括2017年年度报告中涵盖的信息，但不包括财务报表和我们的审计报告。

我们对财务报表发表的审计意见不涵盖其他信息，我们也不对其他信息发表任何形式的鉴证结论。

结合我们对财务报表的审计，我们的责任是阅读其他信息，在此过程中，考虑其他信息是否与财务报表或我们在审计过程中了解到的情况存在重大不一致或者似乎存在重大错报。

基于我们已执行的工作，如果我们确定其他信息存在重大错报，我们应当报告该事实。在这方面，我们无任何事项需要报告。

#### 五、管理层和治理层对财务报表的责任

宁沪高速公司管理层负责按照企业会计准则的规定编制财务报表，使其实现公允反映，并设计、执行和维护必要的内部控制，以使财务报表不存在由于舞弊或错误导致的重大错报。

在编制财务报表时，管理层负责评估宁沪高速公司的持续经营能力，披露与持续经营相关的事项（如适用），并运用持续经营假设，除非管理层计划清算宁沪高速公路、终止运营或别无其他现实的选择。

治理层负责监督宁沪高速公司的财务报告过程。

#### 六、注册会计师对财务报表审计的责任

我们的目标是对财务报表整体是否不存在由于舞弊或错误导致的重大错报获取合理保证，并出具包含审计意见的审计报告。合理保证是高水平的保证，但并不能保证按照审计准则执行的审计在某一重大错报存在时总能发现。错报可能由于舞弊或错误导致，如果合理预期错报单独或汇总起来可能影响财务报表使用者依据财务报表作出的经济决策，则通常认为错报是重大的。

在按照审计准则执行审计工作的过程中，我们运用职业判断，并保持职业怀疑。同时，我们也执行以下工作：

(1) 识别和评估由于舞弊或错误导致的财务报表重大错报风险，设计和实施审计程序以应对这些风险，并获取充分、适当的审计证据，作为发表审计意见的基础。由于舞弊可能涉及串通、伪造、故意遗漏、虚假陈述或凌驾于内部控制之上，未能发现由于舞弊导致的重大错报的风险高于未能发现由于错误导致的重大错报的风险。

(2) 了解与审计相关的内部控制，以设计恰当的审计程序。

六、注册会计师对财务报表审计的责任 - 续

(3)评价管理层选用会计政策的恰当性和作出会计估计及相关披露的合理性。

(4)对管理层使用持续经营假设的恰当性得出结论。同时,根据获取的审计证据,就可能导致对宁沪高速公司持续经营能力产生重大疑虑的事项或情况是否存在重大不确定性得出结论。如果我们得出结论认为存在重大不确定性,审计准则要求我们在审计报告中提请报表使用者注意财务报表中的相关披露;如果披露不充分,我们应当发表非无保留意见。我们的结论基于截至审计报告日可获得的信息。然而,未来的事项或情况可能导致宁沪高速公司不能持续经营。

(5)评价财务报表的总体列报、结构和内容(包括披露),并评价财务报表是否公允反映相关交易和事项。

(6)就宁沪高速公司中实体或业务活动的财务信息获取充分、适当的审计证据,以对财务报表发表审计意见。我们负责指导、监督和执行集团审计,并对审计意见承担全部责任。

我们与治理层就计划的审计范围、时间安排和重大审计发现等事项进行沟通,包括沟通我们在审计中识别出的值得关注的内部控制缺陷。

我们还就已遵守与独立性相关的职业道德要求向治理层提供声明,并与治理层沟通可能被合理认为影响我们独立性的所有关系和其他事项,以及相关的防范措施(如适用)。

从与治理层沟通过的事项中,我们确定哪些事项对本期财务报表审计最为重要,因而构成关键审计事项。我们在审计报告中描述这些事项,除非法律法规禁止公开披露这些事项,或在极少数情形下,如果合理预期在审计报告中沟通某事项造成的负面后果超过在公众利益方面产生的益处,我们确定不应在审计报告中沟通该事项。

德勤华永会计师事务所(特殊普通合伙)

中国注册会计师

中国·上海

虞扬  
步君

2018年3月23日

## 二、财务报表

## 合并资产负债表

2017 年 12 月 31 日

编制单位：江苏宁沪高速公路股份有限公司

单位：元 币种：人民币

项目	附注	期末余额	期初余额
<b>流动资产：</b>			
货币资金	七 1	269,357,751	265,422,162
以公允价值计量且其变动计入当期损益的金融资产	七 2	38,871,811	33,212,717
应收票据	七 4	2,880,000	6,116,460
应收账款	七 5	306,367,630	148,153,297
预付款项	七 6	10,200,712	16,851,683
应收利息	七 7	80,231,500	45,694,000
应收股利	七 8	4,989,960	4,989,960
其他应收款	七 9	21,035,223	422,083,818
存货	七 10	3,010,805,685	3,142,326,304
一年内到期的非流动资产	七 12	300,000,000	-
其他流动资产	七 13	557,742,656	326,161,615
流动资产合计		4,602,482,928	4,411,012,016
<b>非流动资产：</b>			
可供出售金融资产	七 14	2,329,877,191	2,086,127,987
长期股权投资	七 17	5,123,326,114	4,771,195,958
投资性房地产	七 18	20,019,608	32,113,394
固定资产	七 19	1,740,197,103	1,734,084,711
在建工程	七 20	8,294,639,339	1,197,809,229
无形资产	七 25	19,962,642,227	21,324,779,176
长期待摊费用	七 28	1,069,666	3,628,179
递延所得税资产	七 29	258,020,384	345,345,094
其他非流动资产	七 30	200,216,678	376,477,785
非流动资产合计		37,930,008,310	31,871,561,513
资产总计		42,532,491,238	36,282,573,529
<b>流动负债：</b>			
短期借款	七 31	3,599,000,000	810,000,000
应付账款	七 35	921,349,151	987,946,428
预收款项	七 36	840,007,370	940,873,359
应付职工薪酬	七 37	3,636,736	4,816,324
应交税费	七 38	275,210,217	231,702,787
应付利息	七 39	99,326,055	92,220,187
应付股利	七 40	81,117,999	73,614,218
其他应付款	七 41	36,919,707	39,984,545
一年内到期的非流动负债	七 43	623,841,375	121,718,718
其他流动负债	七 44	2,243,200,002	3,936,452,668
流动负债合计		8,723,608,612	7,239,329,234
<b>非流动负债：</b>			
长期借款	七 45	3,874,089,201	1,471,905,901
应付债券	七 46	3,970,157,835	4,457,801,187
预计负债	七 50	8,010,000	-

递延收益	七 51	33,638,147	33,317,704
递延所得税负债	七 29	28,056,831	138,362,514
非流动负债合计		7,913,952,014	6,101,387,306
负债合计		16,637,560,626	13,340,716,540
<b>所有者权益</b>			
股本	七 53	5,037,747,500	5,037,747,500
资本公积	七 55	10,428,388,235	10,428,388,235
其他综合收益	七 57	380,908,923	542,389,052
盈余公积	七 59	3,273,492,299	3,153,173,160
未分配利润	七 60	4,399,747,006	3,048,058,238
归属于母公司所有者权益合计		23,520,283,963	22,209,756,185
少数股东权益		2,374,646,649	732,100,804
所有者权益合计		25,894,930,612	22,941,856,989
负债和所有者权益总计		42,532,491,238	36,282,573,529

法定代表人：常青      主管会计工作负责人：顾德军      会计机构负责人：于兰英

### 母公司资产负债表

2017 年 12 月 31 日

编制单位：江苏宁沪高速公路股份有限公司

单位：元    币种：人民币

项目	附注	期末余额	期初余额
<b>流动资产：</b>			
货币资金		135,125,679	98,649,203
应收账款	十七 1	213,001,356	102,488,935
预付款项		2,379,548	9,116,045
应收利息		82,325,319	47,940,597
应收股利		4,989,960	4,989,960
其他应收款	十七 2	8,700,887	403,316,212
存货		22,502,218	22,388,679
一年内到期的非流动资产		350,000,000	-
其他流动资产		404,000,000	303,141,833
流动资产合计		1,223,024,967	992,031,464
<b>非流动资产：</b>			
可供出售金融资产		1,383,230,000	1,567,230,000
长期股权投资	十七 3	15,027,677,472	12,850,682,084
固定资产		1,016,202,346	1,055,641,400
在建工程		13,073,662	49,051,089
无形资产		10,736,032,358	11,592,006,027
递延所得税资产		-	-
其他非流动资产		2,190,581,936	2,518,859,835
非流动资产合计		30,366,797,774	29,633,470,435
资产总计		31,589,822,741	30,625,501,899
<b>流动负债：</b>			
短期借款		2,863,000,000	770,000,000
应付账款		341,840,658	310,276,757
预收款项		15,441,862	8,035,625

应付职工薪酬		978,932	764,117
应交税费		185,938,684	151,738,572
应付利息		76,160,278	74,066,670
应付股利		81,117,999	73,614,218
其他应付款		16,716,264	21,431,361
一年内到期的非流动负债		500,841,376	1,718,718
其他流动负债		2,243,200,002	3,936,452,668
流动负债合计		6,325,236,055	5,348,098,706
<b>非流动负债:</b>			
长期借款		16,189,201	118,905,901
应付债券		3,970,157,835	4,457,801,187
预计负债		8,010,000	-
递延所得税负债		24,766,288	136,486,744
非流动负债合计		4,019,123,324	4,713,193,832
负债合计		10,344,359,379	10,061,292,538
<b>所有者权益:</b>			
股本		5,037,747,500	5,037,747,500
资本公积		7,327,650,327	7,327,650,327
减:库存股		-	-
其他综合收益		362,483,691	523,963,820
盈余公积		2,518,873,750	2,518,873,750
未分配利润		5,998,708,094	5,155,973,964
所有者权益合计		21,245,463,362	20,564,209,361
负债和所有者权益总计		31,589,822,741	30,625,501,899

法定代表人: 常青      主管会计工作负责人: 顾德军      会计机构负责人: 于兰英

### 合并利润表

2017 年 1—12 月

单位: 元 币种: 人民币

项目	附注	本期发生额	上期发生额
一、营业总收入	七 61	9,455,680,365	9,201,297,066
其中: 营业收入		9,455,680,365	9,201,297,066
二、营业总成本		5,320,013,514	5,268,508,210
其中: 营业成本	七 61	4,334,469,882	4,363,720,292
税金及附加	七 62	87,587,512	193,471,915
销售费用	七 63	11,891,705	26,762,163
管理费用	七 64	187,898,191	182,065,269
财务费用	七 65	480,441,961	502,388,296
资产减值损失	七 66	217,724,263	100,275
加: 公允价值变动收益(损失以“—”号填列)	七 67	5,659,094	(2,674,334)
投资收益(损失以“—”号填列)	七 68	586,872,528	472,966,663
其中: 对联营企业和合营企业的投资收益		494,404,818	438,033,337
资产处置收益(损失以“—”号填列)		(5,659,248)	(3,570,996)



汇兑收益（损失以“-”号填列）		-	-
其他收益		1,828,188	-
三、营业利润（亏损以“-”号填列）		4,724,367,413	4,399,510,189
加：营业外收入	七 69	14,176,399	44,626,929
减：营业外支出	七 70	24,721,090	26,861,204
四、利润总额（亏损总额以“-”号填列）		4,713,822,722	4,417,275,914
减：所得税费用	七 71	1,029,003,204	980,138,120
五、净利润（净亏损以“-”号填列）		3,684,819,518	3,437,137,794
（一）按经营持续性分类			
1. 持续经营净利润（净亏损以“-”号填列）		3,684,819,518	3,437,137,794
2. 终止经营净利润（净亏损以“-”号填列）			
（二）按所有权归属分类			
1. 少数股东损益		96,957,661	91,073,927
2. 归属于母公司股东的净利润		3,587,861,857	3,346,063,867
六、其他综合收益的税后净额		(161,480,129)	420,906,148
归属母公司所有者的其他综合收益的税后净额		(161,480,129)	420,906,148
（一）以后不能重分类进损益的其他综合收益		-	-
（二）以后将重分类进损益的其他综合收益		(161,480,129)	420,906,148
1. 权益法下在被投资单位以后将重分类进损益的其他综合收益中享有的份额		(161,480,129)	420,906,148
2. 可供出售金融资产公允价值变动损益		-	-
归属于少数股东的其他综合收益的税后净额		-	-
七、综合收益总额		3,523,339,389	3,858,043,942
归属于母公司所有者的综合收益总额		3,426,381,728	3,766,970,015
归属于少数股东的综合收益总额		96,957,661	91,073,927
八、每股收益：			
（一）基本每股收益(元/股)		0.7122	0.6642
（二）稀释每股收益(元/股)		-	-

本期发生同一控制下企业合并的，被合并方在合并前实现的净利润为：0 元，上期被合并方实现的净利润为：0 元。

法定代表人：常青

主管会计工作负责人：顾德军 会计机构负责人：于兰英

母公司利润表  
2017 年 1—12 月

单位:元 币种:人民币

项目	附注	本期发生额	上期发生额
一、营业收入	十七 4	6,551,657,907	6,221,698,851
减: 营业成本	十七 4	2,924,428,999	2,804,984,320
税金及附加		41,317,310	84,755,059
销售费用		-	-
管理费用		133,750,018	132,866,517
财务费用		366,184,937	415,618,046
资产减值损失		217,727,054	92,839
加: 公允价值变动收益(损失以“-”号填列)		-	-
投资收益(损失以“-”号填列)	十七 5	859,889,804	751,554,639
其中: 对联营企业和合营企业的投资收益		308,612,467	250,431,492
资产处置收益(损失以“-”号填列)		(2,656,442)	(2,660,098)
其他收益		-	-
二、营业利润(亏损以“-”号填列)		3,725,482,951	3,532,276,611
加: 营业外收入		8,697,310	37,391,295
减: 营业外支出		16,490,025	18,076,676
三、利润总额(亏损总额以“-”号填列)		3,717,690,236	3,551,591,230
减: 所得税费用		759,102,156	747,208,512
四、净利润(净亏损以“-”号填列)		2,958,588,080	2,804,382,718
(一)持续经营净利润(净亏损以“-”号填列)		2,958,588,080	2,804,382,718
(二)终止经营净利润(净亏损以“-”号填列)		-	-
五、其他综合收益的税后净额		(161,480,129)	420,906,148
(一)以后不能重分类进损益的其他综合收益		-	-
(二)以后将重分类进损益的其他综合收益		(161,480,129)	420,906,148
1. 权益法下在被投资单位以后将重分类进损益的其他综合收益中享有的份额		(161,480,129)	420,906,148
六、综合收益总额		2,797,107,951	3,225,288,866
七、每股收益:		-	-
(一)基本每股收益(元/股)		-	-
(二)稀释每股收益(元/股)		-	-

法定代表人: 常青

主管会计工作负责人: 顾德军 会计机构负责人: 于兰英

合并现金流量表  
2017 年 1—12 月

单位：元 币种：人民币

项目	附注	本期发生额	上期发生额
<b>一、经营活动产生的现金流量：</b>			
销售商品、提供劳务收到的现金		9,705,074,616	9,971,229,781
收到其他与经营活动有关的现金	七 73(1)	85,241,484	54,626,277
经营活动现金流入小计		9,790,316,100	10,025,856,058
购买商品、接受劳务支付的现金		2,250,687,820	2,437,465,202
支付给职工以及为职工支付的现金		912,508,761	838,760,202
支付的各项税费		1,319,643,498	1,110,091,302
支付其他与经营活动有关的现金	七 73(2)	75,371,043	175,790,848
经营活动现金流出小计		4,558,211,122	4,562,107,554
经营活动产生的现金流量净额		5,232,104,978	5,463,748,504
<b>二、投资活动产生的现金流量：</b>			
收回投资收到的现金		3,609,953,747	3,114,265,253
取得投资收益收到的现金		188,557,751	180,049,103
处置固定资产、无形资产和其他长期资产收回的现金净额		415,072,493	395,368,117
收到其他与投资活动有关的现金	七 73(3)	-	-
投资活动现金流入小计		4,213,583,991	3,689,682,473
购建固定资产、无形资产和其他长期资产支付的现金		7,398,167,915	583,935,224
投资支付的现金		4,278,382,278	3,262,506,730
支付其他与投资活动有关的现金	七 73(4)	120,000,000	69,000,000
投资活动现金流出小计		11,796,550,193	3,915,441,954
投资活动产生的现金流量净额		(7,582,966,202)	(225,759,481)
<b>三、筹资活动产生的现金流量：</b>			
吸收投资收到的现金		1,618,445,170	-
其中：子公司吸收少数股东投资收到的现金		1,618,445,170	-
取得借款收到的现金		9,016,900,000	4,936,522,350
发行债券收到的现金		6,200,000,000	9,400,000,000
收到其他与筹资活动有关的现金	七 73(5)	-	-
筹资活动现金流入小计		16,835,345,170	14,336,522,350
偿还债务支付的现金		11,721,704,918	16,978,147,054
分配股利、利润或偿付利息支付的现金		2,679,912,913	2,589,370,064
其中：子公司支付给少数股东的股利、利润		72,856,986	67,770,972
支付其他与筹资活动有关的现金	七 73(6)	14,380,393	33,836,355
筹资活动现金流出小计		14,415,998,224	19,601,353,473
筹资活动产生的现金流量净额		2,419,346,946	(5,264,831,123)
<b>四、汇率变动对现金及现金等价物的影响</b>		-	-
<b>五、现金及现金等价物净增加额</b>	七 74(4)	68,485,722	(26,842,100)
加：期初现金及现金等价物余额	七 74(4)	194,272,978	221,115,078
<b>六、期末现金及现金等价物余额</b>	七 74(4)	262,758,700	194,272,978

法定代表人：常青

主管会计工作负责人：顾德军 会计机构负责人：于兰英

## 母公司现金流量表

2017 年 1—12 月

单位:元 币种:人民币

项目	附注	本期发生额	上期发生额
<b>一、经营活动产生的现金流量:</b>			
销售商品、提供劳务收到的现金		6,870,363,947	6,547,872,827
收到的税费返还			
收到其他与经营活动有关的现金		10,263,498	39,342,524
经营活动现金流入小计		6,880,627,445	6,587,215,351
购买商品、接受劳务支付的现金		1,867,869,412	1,900,188,908
支付给职工以及为职工支付的现金		590,677,496	551,572,202
支付的各项税费		1,011,421,247	770,317,519
支付其他与经营活动有关的现金		44,471,792	39,696,677
经营活动现金流出小计		3,514,439,947	3,261,775,306
经营活动产生的现金流量净额		3,366,187,498	3,325,440,045
<b>二、投资活动产生的现金流量:</b>			
收回投资收到的现金		2,145,400,000	2,032,850,000
取得投资收益收到的现金		632,626,394	579,376,033
处置固定资产、无形资产和其他长期资产收回的现金净额		395,461,810	394,930,101
收到其他与投资活动有关的现金		400,000,000	1,885,000,000
投资活动现金流入小计		3,573,488,204	4,892,156,134
购建固定资产、无形资产和其他长期资产支付的现金		60,723,257	206,287,554
投资支付的现金		2,783,900,000	1,117,317,102
取得子公司及其他营业单位支付的现金净额		1,773,096,830	-
支付其他与投资活动有关的现金		120,000,000	1,759,000,000
投资活动现金流出小计		4,737,720,087	3,082,604,656
投资活动产生的现金流量净额		(1,164,231,883)	1,809,551,478
<b>三、筹资活动产生的现金流量:</b>			
取得借款收到的现金		5,239,000,000	5,310,000,000
发行债券收到的现金		6,200,000,000	9,400,000,000
收到其他与筹资活动有关的现金			
筹资活动现金流入小计		11,439,000,000	14,710,000,000
偿还债务支付的现金		11,147,704,918	17,407,647,053
分配股利、利润或偿付利息支付的现金		2,442,393,829	2,426,344,802
支付其他与筹资活动有关的现金		14,380,392	33,836,355
筹资活动现金流出小计		13,604,479,139	19,867,828,210
筹资活动产生的现金流量净额		(2,165,479,139)	(5,157,828,210)
<b>四、汇率变动对现金及现金等价物的影响</b>		-	-
<b>五、现金及现金等价物净增加额</b>		36,476,476	(22,836,687)
加: 期初现金及现金等价物余额		98,649,203	121,485,890
<b>六、期末现金及现金等价物余额</b>		135,125,679	98,649,203

法定代表人：常青

主管会计工作负责人：顾德军 会计机构负责人：于兰英

**合并所有者权益变动表**  
2017 年 1—12 月

单位:元 币种:人民币

项目	本期												
	归属于母公司所有者权益										少数股东权益	所有者权益合计	
	股本	其他权益工具			资本公积	减:库存股	其他综合收益	专项储备	盈余公积	一般风险准备			未分配利润
	优先股	永续债	其他										
一、上年期末余额	5,037,747,500	-	-	-	10,428,388,235	-	542,389,052	-	3,153,173,160	-	3,048,058,238	732,100,804	22,941,856,989
加: 会计政策变更	-	-	-	-	-	-	-	-	-	-	-	-	-
前期差错更正	-	-	-	-	-	-	-	-	-	-	-	-	-
同一控制下企业合并	-	-	-	-	-	-	-	-	-	-	-	-	-
其他	-	-	-	-	-	-	-	-	-	-	-	-	-
二、本年期初余额	5,037,747,500	-	-	-	10,428,388,235	-	542,389,052	-	3,153,173,160	-	3,048,058,238	732,100,804	22,941,856,989
三、本期增减变动金额(减少以“-”号填列)	-	-	-	-	-	-	(161,480,129)	-	120,319,139	-	1,351,688,768	1,642,545,845	2,953,073,623
(一) 综合收益总额	-	-	-	-	-	-	(161,480,129)	-	-	-	3,587,861,857	96,957,661	3,523,339,389
(二)所有者投入和减少资本	-	-	-	-	-	-	-	-	-	-	-	1,618,445,170	1,618,445,170
1. 股东投入的普通股	-	-	-	-	-	-	-	-	-	-	-	1,618,445,170	1,618,445,170
2. 其他权益工具持有者投入资本	-	-	-	-	-	-	-	-	-	-	-	-	-

2017 年年度报告

3. 股份支付计入所有者权益的金额	-	-	-	-	-	-	-	-	-	-	-	-	-
4. 其他	-	-	-	-	-	-	-	-	-	-	-	-	-
(三) 利润分配	-	-	-	-	-	-	-	-	120,319,139	-	(2,236,173,089)	(72,856,986)	(2,188,710,936)
1. 提取盈余公积	-	-	-	-	-	-	-	-	120,319,139	-	(120,319,139)	-	-
2. 提取一般风险准备	-	-	-	-	-	-	-	-	-	-	-	-	-
3. 对所有者(或股东)的分配	-	-	-	-	-	-	-	-	-	-	(2,115,853,950)	(72,856,986)	(2,188,710,936)
4. 其他	-	-	-	-	-	-	-	-	-	-	-	-	-
(四) 所有者权益内部结转	-	-	-	-	-	-	-	-	-	-	-	-	-
(五) 专项储备	-	-	-	-	-	-	-	-	-	-	-	-	-
(六) 其他	-	-	-	-	-	-	-	-	-	-	-	-	-
四、本期末余额	5,037,747,500	-	-	-	10,428,388,235	-	380,908,923	-	3,273,492,299	-	4,399,747,006	2,374,646,649	25,894,930,612

项目	上期												
	归属于母公司所有者权益											少数股东权益	所有者权益合计
	股本	其他权益工具			资本公积	减：库存股	其他综合收益	专项储备	盈余公积	一般风险准备	未分配利润		
	优先股	永续债	其他										
一、上年期末余额	5,037,747,500	-	-	-	10,446,662,341	-	121,482,904	-	3,040,287,779	-	1,829,978,752	710,012,832	21,186,172,108
加：会计政策变更	-	-	-	-	-	-	-	-	-	-	-	-	-

2017 年年度报告

前期差错更正	-	-	-	-	-	-	-	-	-	-	-	-	-
同一控制下企业合并	-	-	-	-	-	-	-	-	-	-	-	-	-
其他	-	-	-	-	-	-	-	-	-	-	-	-	-
二、本年期初余额	5,037,747,500	-	-	-	10,446,662,341	-	121,482,904	-	3,040,287,779	-	1,829,978,752	710,012,832	21,186,172,108
三、本期增减变动金额(减少以“-”号填列)	-	-	-	-	(18,274,106)	-	420,906,148	-	112,885,381	-	1,218,079,486	22,087,972	1,755,684,881
(一) 综合收益总额	-	-	-	-	-	-	420,906,148	-	-	-	3,346,063,867	91,073,927	3,858,043,942
(二) 所有者投入和减少资本	-	-	-	-	(18,274,106)	-	-	-	-	-	-	(1,214,983)	(19,489,089)
1. 股东投入的普通股	-	-	-	-	-	-	-	-	-	-	-	-	-
2. 其他权益工具持有者投入资本	-	-	-	-	-	-	-	-	-	-	-	-	-
3. 股份支付计入所有者权益的金额	-	-	-	-	-	-	-	-	-	-	-	-	-
4. 其他	-	-	-	-	(18,274,106)	-	-	-	-	-	-	(1,214,983)	(19,489,089)
(三) 利润分配	-	-	-	-	-	-	-	-	112,885,381	-	(2,127,984,381)	(67,770,972)	(2,082,869,972)
1. 提取盈余公积	-	-	-	-	-	-	-	-	112,885,381	-	(112,885,381)	-	-
2. 提取一般风险准备	-	-	-	-	-	-	-	-	-	-	-	-	-
3. 对所有者(或股东)的分配	-	-	-	-	-	-	-	-	-	-	(2,015,099,000)	(67,770,972)	(2,082,869,972)
(四) 所有者权益内部结	-	-	-	-	-	-	-	-	-	-	-	-	-



转													
(五) 专项储备	-	-	-	-	-	-	-	-	-	-	-	-	-
(六) 其他	-	-	-	-	-	-	-	-	-	-	-	-	-
四、本期期末余额	5,037,747,500	-	-	-	10,428,388,235	-	542,389,052	-	3,153,173,160	-	3,048,058,238	732,100,804	22,941,856,989

法定代表人：常青      主管会计工作负责人：顾德军      会计机构负责人：于兰英

### 母公司所有者权益变动表

2017 年 1—12 月

单位：元 币种：人民币

项目	本期										
	股本	其他权益工具			资本公积	减：库存股	其他综合收益	专项储备	盈余公积	未分配利润	所有者权益合计
		优先股	永续债	其他							
一、上年期末余额	5,037,747,500	-	-	-	7,327,650,327	-	523,963,820	-	2,518,873,750	5,155,973,964	20,564,209,361
加：会计政策变更	-	-	-	-	-	-	-	-	-	-	-
前期差错更正	-	-	-	-	-	-	-	-	-	-	-
其他	-	-	-	-	-	-	-	-	-	-	-
二、本年期初余额	5,037,747,500	-	-	-	7,327,650,327	-	523,963,820	-	2,518,873,750	5,155,973,964	20,564,209,361
三、本期增减变动金额（减少以“-”号填列）	-	-	-	-	-	-	(161,480,129)	-	-	842,734,130	681,254,001
（一）综合收益总额	-	-	-	-	-	-	(161,480,129)	-	-	2,958,588,080	2,797,107,951
（二）所有者投入和减少资本	-	-	-	-	-	-	-	-	-	-	-
（三）利润分配	-	-	-	-	-	-	-	-	-	(2,115,853,950)	(2,115,853,950)

2017 年年度报告

										)	)
1. 提取盈余公积	-	-	-	-	-	-	-	-	-	-	-
2. 对所有者（或股东）的分配	-	-	-	-	-	-	-	-	-	(2, 115, 853, 950)	(2, 115, 853, 950)
3. 其他	-	-	-	-	-	-	-	-	-	-	-
（四）所有者权益内部结转	-	-	-	-	-	-	-	-	-	-	-
（五）专项储备	-	-	-	-	-	-	-	-	-	-	-
（六）其他	-	-	-	-	-	-	-	-	-	-	-
四、本期末余额	5, 037, 74 7, 500	-	-	-	7, 327, 6 50, 327	-	362, 483 , 691	-	2, 518, 8 73, 750	5, 998, 7 08, 094	21, 245, 463, 362

项目	上期										
	股本	其他权益工具			资本公积	减：库存股	其他综合收益	专项储备	盈余公积	未分配利润	所有者权益合计
		优先股	永续债	其他							
一、上年期末余额	5, 037, 74 7, 500	-	-	-	7, 339, 0 39, 535	-	103, 057 , 672	-	2, 518, 8 73, 750	4, 366, 6 90, 246	19, 365, 408, 703
加：会计政策变更	-	-	-	-	-	-	-	-	-	-	-
前期差错更正	-	-	-	-	-	-	-	-	-	-	-
其他	-	-	-	-	-	-	-	-	-	-	-
二、本年期初余额	5, 037, 74 7, 500	-	-	-	7, 339, 0 39, 535	-	103, 057 , 672	-	2, 518, 8 73, 750	4, 366, 6 90, 246	19, 365, 408, 703
三、本期增减变动金额（减少以“-”号填列）	-	-	-	-	(11, 389 , 208)	-	420, 906 , 148	-	-	789, 283 , 718	1, 198, 8 00, 658
（一）综合收益总额	-	-	-	-	-	-	420, 906 , 148	-	-	2, 804, 3 82, 718	3, 225, 2 88, 866
（二）所有者投入和减少资本	-	-	-	-	(11, 389 , 208)	-	-	-	-	-	(11, 389 , 208)
1. 股东投入的普通股	-	-	-	-	-	-	-	-	-	-	-
2. 其他权益工具持有者投入	-	-	-	-	-	-	-	-	-	-	-

2017 年年度报告

资本											
3. 股份支付计入所有者权益的金额	-	-	-	-	-	-	-	-	-	-	-
4. 其他	-	-	-	-	(11,389,208)	-	-	-	-	-	(11,389,208)
(三) 利润分配	-	-	-	-	-	-	-	-	-	(2,015,099,000)	(2,015,099,000)
1. 提取盈余公积	-	-	-	-	-	-	-	-	-	-	-
2. 对所有者(或股东)的分配	-	-	-	-	-	-	-	-	-	(2,015,099,000)	(2,015,099,000)
3. 其他	-	-	-	-	-	-	-	-	-	-	-
(四) 所有者权益内部结转	-	-	-	-	-	-	-	-	-	-	-
(五) 专项储备	-	-	-	-	-	-	-	-	-	-	-
(六) 其他	-	-	-	-	-	-	-	-	-	-	-
四、本期期末余额	5,037,747,500	-	-	-	7,327,650,327	-	523,963,820	-	2,518,873,750	5,155,973,964	20,564,209,361

法定代表人：常青      主管会计工作负责人：顾德军      会计机构负责人：于兰英

### 三、公司基本情况

#### 1. 公司概况

√适用 □不适用

江苏宁沪高速公路股份有限公司(以下简称“本公司”)是一家于1992年8月1日在江苏省南京市注册成立的股份有限公司,本公司总部位于江苏省南京市。本公司及其子公司(以下简称“本集团”)的主要经营范围:沪宁高速公路江苏段(“沪宁高速”)、南京至连云港一级公路南京段(以下简称“宁连公路”)及其他江苏省境内公路的建设及经营管理,并发展公路沿线的客运和其他服务。

本公司分别于1997年6月及2000年12月发行境外上市外资股(以下简称“H股”)1,222,000,000股及境内上市人民币普通股(以下简称“A股”)150,000,000股,每股面值人民币1元。H股及A股分别在香港联合交易所有限公司及上海证券交易所上市。

本公司的母公司与最终控股母公司均为江苏交通控股有限公司(“交通控股”)。

本公司的公司及合并财务报表于2018年3月[25]日已经本公司董事会批准。

#### 2. 合并财务报表范围

√适用 □不适用

本年度纳入合并财务报表的主要子公司详细情况参见附注九“在其他主体中的权益”。

### 四、财务报表的编制基础

#### 1. 编制基础

本公司财务报表以持续经营为编制基础。

本集团执行财政部颁布的企业会计准则及相关规定。本集团还按照《公开发行证券的公司信息披露编报规则第15号—财务报告的一般规定(2014年修订)》披露有关财务信息。此外,本财务报表还包括按照香港《公司条例》和香港联合交易所《上市规则》所要求之相关披露。

##### 记账基础和计价原则

本集团会计核算以权责发生制为记账基础。除某些金融工具以公允价值计量外,本财务报表以历史成本作为计量基础。资产如果发生减值,则按照相关规定计提相应的减值准备。

在历史成本计量下,资产按照购置时支付的现金或者现金等价物的金额或者所付出的对价的公允价值计量。负债按照因承担现时义务而实际收到的款项或者资产的金额,或者承担现时义务的合同金额,或者按照日常活动中为偿还负债预期需要支付的现金或者现金等价物的金额计量。

公允价值是市场参与者在计量日发生的有序交易中，出售一项资产所能收到或者转移一项负债所需支付的价格。无论公允价值是可观察到的还是采用估值技术估计的，在本财务报表中计量和披露的公允价值均在此基础上予以确定。

公允价值计量基于公允价值的输入值的可观察程度以及该等输入值对公允价值计量整体的重要性，被划分为三个层次：

- 第一层次输入值是在计量日能够取得的相同资产或负债在活跃市场上未经调整的报价。
- 第二层次输入值是除第一层次输入值外相关资产或负债直接或间接可观察的输入值。
- 第三层次输入值是相关资产或负债的不可观察输入值。

## 2. 持续经营

√适用 □不适用

截至 2017 年 12 月 31 日止，本集团流动负债合计金额超过流动资产合计金额人民币 4,121,125,684 元。于 2017 年 12 月 31 日，本集团与银行已签署授信合同尚未使用的授信期限为一年以上的借款额度为人民币 18,134,960,000 元，及本集团已在中国银行间市场交易商协会注册但尚未发行的注册期限为一年以上的超短期融资券的额度为人民币 4,000,000,000 元。本公司管理层认为通过以上信贷额度可以维持本集团的继续经营，因此本财务报表系在持续经营假设的基础上编制。

## 五、重要会计政策及会计估计

具体会计政策和会计估计提示：

√适用 □不适用

本集团主要经营业务为收费公路运营，故按高速公路行业经营特点确定坏账准备计提、固定资产折旧、高速公路特许经营权摊销和收入确认的会计政策，具体参见附注五 11、16、21 和 28。本集团在运用重要会计政策时所采用的关键判断详见附注五 32。

### 1. 遵循企业会计准则的声明

本公司所编制的财务报表符合企业会计准则的要求，真实、完整地反映了公司的财务状况、经营成果、股东权益变动和现金流量等有关信息。

### 2. 会计期间

本公司会计年度自公历 1 月 1 日起至 12 月 31 日止。

### 3. 营业周期

√适用 □不适用

除房地产行业以外，本集团经营业务的营业周期较短，以 12 个月作为资产和负债的流动性划分标准。房地产行业的营业周期从房产开发至销售变现，一般在 12 个月以上，具体周期根据开发项目情况确定，并以其营业周期作为资产和负债的流动性划分标准。

#### 4. 记账本位币

本公司的记账本位币为人民币。

#### 5. 同一控制下和非同一控制下企业合并的会计处理方法

适用 不适用

企业合并分为同一控制下的企业合并和非同一控制下的企业合并。

##### 5.1 同一控制下的企业合并

参与合并的企业在合并前后均受同一方或相同的多方最终控制，且该控制并非暂时性的，为同一控制下的企业合并。

在企业合并中取得的资产和负债，按合并日其在被合并方的账面价值计量。合并方取得的净资产账面价值与支付的合并对价的账面价值的差额，调整资本公积中的股本溢价，股本溢价不足冲减的则调整留存收益。

为进行企业合并发生的各项直接费用，于发生时计入当期损益。

##### 5.2 非同一控制下的企业合并及商誉

参与合并的企业在合并前后不受同一方或相同的多方最终控制，为非同一控制下的企业合并。

合并成本指购买方为取得被购买方的控制权而付出的资产、发生或承担的负债和发行的权益性工具的公允价值。购买方为企业合并发生的审计、法律服务、评估咨询等中介费用以及其他相关管理费用，于发生时计入当期损益。

购买方在合并中所取得的被购买方符合确认条件的可辨认资产、负债及或有负债在购买日以公允价值计量。

合并成本大于合并中取得的被购买方可辨认净资产公允价值份额的差额，作为一项资产确认为商誉并按成本进行初始计量。合并成本小于合并中取得的被购买方可辨认净资产公允价值份额的，首先对取得的被购买方各项可辨认资产、负债及或有负债的公允价值以及合并成本的计量进行复核，复核后合并成本仍小于合并中取得的被购买方可辨认净资产公允价值份额的，计入当期损益。

因企业合并形成的商誉在合并财务报表中单独列报，并按照成本扣除累计减值准备后的金额计量。

#### 6. 合并财务报表的编制方法

适用 不适用

合并财务报表的合并范围以控制为基础予以确定。控制是指投资方拥有对被投资方的权力，通过参与被投资方的相关活动而享有可变回报，并且有能力运用对被投资方的权力影响其回报金

额。一旦相关事实和情况的变化导致上述控制定义涉及的相关要素发生了变化，本集团将进行重新评估。

子公司的合并起始于本集团获得对该子公司的控制权时，终止于本集团丧失对该子公司的控制权时。

对于本集团处置的子公司，处置日（丧失控制权的日期）前的经营成果和现金流量已经适当地包括在合并利润表和合并现金流量表中。

对于通过非同一控制下的企业合并取得的子公司，其自购买日（取得控制权的日期）起的经营成果及现金流量已经适当地包括在合并利润表和合并现金流量表中。

对于通过同一控制下的企业合并取得的子公司或吸收合并下的被合并方，无论该项企业合并发生在报告期的任一时点，视同该子公司或被合并方同受最终控制方控制之日起纳入本集团的合并范围，其自报告期最早期间期初或同受最终控制方控制之日起的经营成果和现金流量已适当地包括在合并利润表和合并现金流量表中。

子公司采用的主要会计政策和会计期间按照本公司统一规定的会计政策和会计期间厘定。

本公司与子公司及子公司相互之间发生的内部交易对合并财务报表的影响于合并时抵销。

子公司所有者权益中不属于母公司的份额作为少数股东权益，在合并资产负债表中股东权益项目下以“少数股东权益”项目列示。子公司当期净损益中属于少数股东权益的份额，在合并利润表中净利润项目下以“少数股东损益”项目列示。

少数股东分担的子公司的亏损超过了少数股东在该子公司期初所有者权益中所享有的份额，其余额仍冲减少数股东权益。

对于购买子公司少数股权或因处置部分股权投资但没有丧失对该子公司控制权的交易，作为权益性交易核算，调整归属于母公司所有者权益和少数股东权益的账面价值以反映其在子公司中相关权益的变化。少数股东权益的调整额与支付/收到对价的公允价值之间的差额调整资本公积，资本公积不足冲减的，调整留存收益。

因处置部分股权投资或其他原因丧失了对原有子公司控制权的，剩余股权按照其在丧失控制权日的公允价值进行重新计量。处置股权取得的对价与剩余股权公允价值之和，减去按原持股比例计算应享有原子公司自购买日开始持续计算的净资产的份额之间的差额，计入丧失控制权当期的投资收益。与原有子公司股权投资相关的其他综合收益，在丧失控制权时转为当期投资收益。

## 7. 合营安排分类及共同经营会计处理方法

适用 不适用

## 8. 现金及现金等价物的确定标准

现金等价物是指企业持有的期限短（一般指从购买日起三个月内到期）、流动性强、易于转换为已知金额现金、价值变动风险很小的投资。

## 9. 外币业务和外币报表折算

√适用 □不适用

外币交易在初始确认时采用交易发生日的即期汇率折算。

于资产负债表日，外币货币性项目采用该日即期汇率折算为人民币，因该日的即期汇率与初始确认时或者前一资产负债表日即期汇率不同而产生的汇兑差额，除：(1)符合资本化条件的外币专门借款的汇兑差额在资本化期间予以资本化计入相关资产的成本；(2)为了规避外汇风险进行套期的套期工具的汇兑差额按套期会计方法处理；(3)可供出售货币性项目除摊余成本之外的其他账面余额变动产生的汇兑差额计入其他综合收益外，均计入当期损益。

以历史成本计量的外币非货币性项目仍以交易发生日的即期汇率折算的记账本位币金额计量。以公允价值计量的外币非货币性项目，采用公允价值确定日的即期汇率折算，折算后的记账本位币金额与原本位币金额的差额，作为公允价值变动(含汇率变动)处理，计入当期损益或确认为其他综合收益。

## 10. 金融工具

√适用 □不适用

在本集团成为金融工具合同的一方时确认一项金融资产或金融负债。金融资产和金融负债在初始确认时以公允价值计量。对于以公允价值计量且其变动计入当期损益的金融资产和金融负债，相关的交易费用直接计入损益，对于其他类别的金融资产和金融负债，相关交易费用计入初始确认金额。

### 10.1. 实际利率法

实际利率法是指按照金融资产或金融负债(含一组金融资产或金融负债)的实际利率计算其摊余成本及各期利息收入或支出的方法。实际利率是指将金融资产或金融负债在预期存续期间或适用的更短期间内的未来现金流量，折现为该金融资产或金融负债当前账面价值所使用的利率。

在计算实际利率时，本集团将在考虑金融资产或金融负债所有合同条款的基础上预计未来现金流量(不考虑未来的信用损失)，同时还将考虑金融资产或金融负债合同各方之间支付或收取的、属于实际利率组成部分的各项收费、交易费用及折价或溢价等。

### 10.2. 金融资产的分类、确认和计量

金融资产在初始确认时划分为以公允价值计量且其变动计入当期损益的金融资产、持有至到期投资、贷款和应收款项以及可供出售金融资产。以常规方式买卖金融资产，按交易日会计进行确认和终止确认。

本集团暂无划分为持有至到期投资的金融资产。

#### 10.2.1 以公允价值计量且其变动计入当期损益的金融资产



以公允价值计量且其变动计入当期损益的金融资产包括交易性金融资产和指定为以公允价值计量且其变动计入当期损益的金融资产。

满足下列条件之一的金融资产划分为交易性金融资产：(1)取得该金融资产的目的，主要是为了近期内出售；(2)初始确认时即属于进行集中管理的可辨认金融工具组合的一部分，且有客观证据表明本集团近期采用短期获利方式对该组合进行管理；(3)属于衍生工具，但是被指定且为有效套期工具的衍生工具、属于财务担保合同的衍生工具、与在活跃市场中没有报价且其公允价值不能可靠计量的权益工具投资挂钩并须通过交付该权益工具结算的衍生工具除外。

符合下述条件之一的金融资产，在初始确认时可指定为以公允价值计量且其变动计入当期损益的金融资产：(1)该指定可以消除或明显减少由于该金融资产的计量基础不同所导致的相关利得或损失在确认或计量方面不一致的情况；(2)本集团风险管理或投资策略的正式书面文件已载明，对该金融资产所在的金融资产组合或金融资产和金融负债组合以公允价值为基础进行管理、评价并向关键管理人员报告；(3)符合条件的包含嵌入衍生工具的混合工具。

以公允价值计量且其变动计入当期损益的金融资产采用公允价值进行后续计量，公允价值变动形成的利得或损失以及与该等金融资产相关的股利和利息收入计入当期损益。

#### 10.2.2 贷款和应收款项

贷款和应收款项是指在活跃市场中没有报价、回收金额固定或可确定的非衍生金融资产。本集团划分为贷款和应收款的金融资产包括应收票据、应收账款、应收股利，其他应收款等。

贷款和应收款项采用实际利率法，按摊余成本进行后续计量。在终止确认、发生减值或摊销时产生的利得或损失，计入当期损益。

#### 10.2.3 可供出售金融资产

可供出售金融资产包括初始确认时即被指定为可供出售的非衍生金融资产，以及除了以公允价值计量且其变动计入当期损益的金融资产、贷款和应收款项、持有至到期投资以外的金融资产。

可供出售金融资产采用公允价值进行后续计量，公允价值变动形成的利得或损失，除减值损失和外币货币性金融资产与摊余成本相关的汇兑差额计入当期损益外，确认为其他综合收益，在该金融资产终止确认时转出，计入当期损益。

可供出售金融资产持有期间取得的利息及被投资单位宣告发放的现金股利，计入投资收益。

在活跃市场中没有报价且其公允价值不能可靠计量的权益工具投资，以及与该权益工具挂钩并须通过交付该权益工具结算的衍生金融资产，按照成本计量。

### 10.3 金融资产减值

除了以公允价值计量且其变动计入当期损益的金融资产外，本集团在每个资产负债表日对其他金融资产的账面价值进行检查，有客观证据表明金融资产发生减值的，计提减值准备。表明金融资产发生减值的客观证据是指金融资产初始确认后实际发生的、对该金融资产的预计未来现金流量有影响，且能够对该影响进行可靠计量的事项。

金融资产发生减值的客观证据，包括下列可观察到的各项事项：

- (1) 发行方或债务人发生严重财务困难；
- (2) 债务人违反了合同条款，如偿付利息或本金发生违约或逾期等；
- (3) 本集团出于经济或法律等方面因素的考虑，对发生财务困难的债务人作出让步；
- (4) 债务人很可能倒闭或者进行其他财务重组；
- (5) 因发行方发生重大财务困难，导致金融资产无法在活跃市场继续交易；
- (6) 无法辨认一组金融资产中的某项资产的现金流量是否已经减少，但根据公开的数据对其进行总体评价后发现，该组金融资产自初始确认以来的预计未来现金流量确已减少且可计量，包括：
  - 该组金融资产的债务人支付能力逐步恶化；
  - 债务人所在国家或地区经济出现了可能导致该组金融资产无法支付的状况；
- (7) 权益工具发行人经营所处的技术、市场、经济或法律环境等发生重大不利变化，使权益工具投资人可能无法收回投资成本；
- (8) 权益工具投资的公允价值发生严重或非暂时性下跌，即于资产负债表日，若一项权益工具投资的公允价值低于其初始投资成本超过 50%(含 50%)，或低于其初始投资成本持续时间超过 12 个月(含 12 个月)；
- (9) 其他表明金融资产发生减值的客观证据。

#### - 以摊余成本计量的金融资产减值

以摊余成本计量的金融资产发生减值时，将其账面价值减记至按照该金融资产的原实际利率折现确定的预计未来现金流量(不包括尚未发生的未来信用损失)现值，减记金额确认为减值损失，计入当期损益。金融资产确认减值损失后，如有客观证据表明该金融资产价值已恢复，且客观上与确认该损失后发生的事项有关，原确认的减值损失予以转回，但金融资产转回减值损失后的账面价值不超过假定不计提减值准备情况下该金融资产在转回日的摊余成本。

本集团对单项金额重大的金融资产单独进行减值测试；对单项金额不重大的金融资产，单独进行减值测试或包括在具有类似信用风险特征的金融资产组合中进行减值测试。单独测试未发生减值的金融资产(包括单项金额重大和不重大的金融资产)，包括在具有类似信用风险特征的金融资产组合中再进行减值测试。已单项确认减值损失的金融资产，不包括在具有类似信用风险特征的金融资产组合中进行减值测试。

#### - 可供出售金融资产减值

可供金融资产发生减值时,将原直接计入其他综合收益的因公允价值下降形成的累计损失予以转出并计入当期损益,该转出的累计损失为该资产初始取得成本扣除已收回本金和已摊销金额、当前公允价值和原已计入损益的减值损失后的余额。

在确认减值损失后,期后如有客观证据表明该金融资产价值已恢复,且客观上与确认该损失后发生的事项有关,原确认的减值损失予以转回,可供出售权益工具投资的减值损失转回确认为其他综合收益,可供出售债务工具的减值损失转回计入当期损益。

#### - 以成本计量的金融资产减值

在活跃市场中没有报价且其公允价值不能可靠计量的权益工具投资,或与该权益工具挂钩并须通过交付该权益工具结算的衍生金融资产发生减值时,将其账面价值减记至按照类似金融资产当时市场收益率对未来现金流量折现确定的现值,减记金额确认为减值损失,计入当期损益。此类金融资产的减值损失一经确认不予转回。

### 10.4 金融资产转移

满足下列条件之一的金融资产,予以终止确认:(1)收取该金融资产现金流量的合同权利终止;(2)该金融资产已转移,且将金融资产所有权上几乎所有的风险和报酬转移给转入方;(3)该金融资产已转移,虽然本集团既没有转移也没有保留金融资产所有权上几乎所有的风险和报酬,但是放弃了对该金融资产控制。

若本集团既没有转移也没有保留金融资产所有权上几乎所有的风险和报酬,且未放弃对该金融资产的控制的,则按照继续涉入所转移金融资产的程度确认有关金融资产,并相应确认有关负债。继续涉入所转移金融资产的程度,是指该金融资产价值变动使企业面临的风险水平。

金融资产整体转移满足终止确认条件的,将所转移金融资产的账面价值及因转移而收到的对价与原计入其他综合收益的公允价值变动累计额之和的差额计入当期损益。

金融资产部分转移满足终止确认条件的,将所转移金融资产的账面价值在终止确认及未终止确认部分之间按其相对的公允价值进行分摊,并将因转移而收到的对价与应分摊至终止确认部分的原计入其他综合收益的公允价值变动累计额之和与分摊的前述账面金额之差额计入当期损益。

### 10.5 金融负债的分类、确认及计量

本集团根据所发行金融工具的合同条款及其所反映的经济实质而非仅以法律形式,结合金融负债和权益工具的定义,在初始确认时将该金融工具或其组成部分分类为金融负债或权益工具。

金融负债在初始确认时划分为以公允价值计量且其变动计入当期损益的金融负债和其他金融负债。本集团暂无划分为以公允价值计量且其变动计入当期损益的金融负债。

### 10.5.1 其他金融负债

与在活跃市场中没有报价、公允价值不能可靠计量的权益工具挂钩并须通过交付该权益工具结算的衍生金融负债，按照成本进行后续计量。除财务担保合同负债外的其他金融负债采用实际利率法，按摊余成本进行后续计量，终止确认或摊销产生的利得或损失计入当期损益。

### 10.5.2 财务担保合同

财务担保合同是指保证人和债权人约定，当债务人不履行债务时，保证人按照约定履行债务或者承担责任的合同。不属于指定为以公允价值计量且其变动计入当期损益的金融负债的财务担保合同，以公允价值减直接归属的交易费用进行初始确认，在初始确认后按照《企业会计准则第 13 号—或有事项》确定的金额和初始确认金额扣除按照《企业会计准则第 14 号—收入》的原则确定的累计摊销额后的余额之中的较高者进行后续计量。

### 10.6 金融负债的终止确认

金融负债的现时义务全部或部分已经解除的，终止确认该金融负债或其一部分。本集团(债务人)与债权人之间签订协议，以承担新金融负债方式替换现存金融负债，且新金融负债与现存金融负债的合同条款实质上不同的，终止确认现存金融负债，并同时确认新金融负债。

金融负债全部或部分终止确认的，将终止确认部分的账面价值与支付的对价(包括转出的非现金资产或承担的新金融负债)之间的差额，计入当期损益。

### 10.7 金融资产与金融负债的抵销

当本集团具有抵销已确认金融资产和金融负债的法定权利，且该种法定权利是当前可执行的，同时本集团计划以净额结算或同时变现该金融资产和清偿该金融负债时，金融资产和金融负债以相互抵销后的金额在资产负债表内列示。除此以外，金融资产和金融负债在资产负债表内分别列示，不予相互抵销。

### 10.8 权益工具

权益工具是指能证明拥有本集团在扣除所有负债后的资产中的剩余权益的合同。本集团发行(含再融资)、回购、出售或注销权益工具作为权益的变动处理。本集团不确认权益工具的公允价值变动。与权益性交易相关的交易费用从权益中扣减。

本集团对权益工具持有方的分配作为利润分配处理，发放的股票股利不影响股东权益总额。

## 11. 应收款项

### (1). 单项金额重大并单独计提坏账准备的应收款项

√适用 □不适用

单项金额重大的判断依据或金额标准	本集团将金额为人民币 250 万元及以上的应收账款，金额为人民币 75 万元及以上的其他应收款以及预付款项确认为单项金额重大的应收款
------------------	--

单项金额重大并单项计提坏账准备的计提方法	项。 本集团对单项金额重大的应收款项单独进行减值测试，单独测试未发生减值的金融资产，包括在具有类似信用风险特征的金融资产组合中进行减值测试。单项测试已确认减值损失的应收款项，不再包括在具有类似信用风险特征的应收款项组合中进行减值测试。
----------------------	--

**(2). 按信用风险特征组合计提坏账准备的应收款项:**

√适用 □不适用

按信用风险特征组合计提坏账准备的计提方法（账龄分析法、余额百分比法、其他方法）	
组合 1	主要包括应收政府部门的款项、员工的备用金、保证金及押金、应收通行费和应收关联方的款项，按照个别认定法计提坏账准备
组合 2	除组合 1 之外的应收款项按余额百分比法计提坏账准备

组合中，采用账龄分析法计提坏账准备的

□适用 √不适用

组合中，采用余额百分比法计提坏账准备的

√适用 □不适用

组合名称	应收账款计提比例 (%)	其他应收款计提比例 (%)
组合 2	2	2

组合中，采用其他方法计提坏账准备的

□适用 √不适用

**(3). 单项金额不重大但单独计提坏账准备的应收款项:**

√适用 □不适用

单项计提坏账准备的理由	存在客观证据表明将无法按应收款项的原有条款收回款项
坏账准备的计提方法	根据应收账款的预计未来现金流量现值低于其账面价值的差额进行计提。

**12. 存货**

√适用 □不适用

**12.1 存货的分类**

本集团的存货主要包括用于维修及保养高速公路的材料物资、用于销售的油品、房地产开发成本及房地产开发产品等。存货按成本进行初始计量。房地产开发产品的成本包括土地出让金、基础配套设施支出、建筑安装工程支出、开发项目完工之前所发生的借款费用及开发过程中的其他相关费用。其他存货成本包括采购成本、加工成本和其他使存货达到目前场所和使用状态所发生的支出。

**12.2 发出存货的计价方法**

存货发出时，房地产开发产品采用个别计价法确定其实际成本。其他存货采用先进先出法确定其实际成本。

### 12.3 存货可变现净值的确定依据

资产负债表日，存货按照成本与可变现净值孰低计量。当其可变现净值低于成本时，提取存货跌价准备。可变现净值是指在日常活动中，存货的估计售价减去至完工时估计将要发生的成本、估计的销售费用以及相关税费后的金额。在确定存货的可变现净值时，以取得的确凿证据为基础，同时考虑持有存货的目的以及资产负债表日后事项的影响。

对于数量繁多、单价较低的存货，按存货类别计提存货跌价准备；对与在同一地区生产和销售的产品系列相关、具有相同或类似最终用途或目的，且难以与其他项目分开计量的存货，合并计提存货跌价准备；其他存货按单个存货项目的成本高于其可变现净值的差额提取存货跌价准备。

计提存货跌价准备后，如果以前减记存货价值的影响因素已经消失，导致存货的可变现净值高于其账面价值的，在原已计提的存货跌价准备金额内予以转回，转回的金额计入当期损益。

### 12.4 存货的盘存制度

存货的盘存制度为永续盘存制。

## 13. 持有待售资产

适用 不适用

## 14. 长期股权投资

适用 不适用

### 14.1 共同控制、重要影响的判断标准

控制是指投资方拥有对被投资方的权力，通过参与被投资方的相关活动而享有可变回报，并且有能力运用对被投资方的权力影响其回报金额。共同控制是指按照相关约定对某项安排所共有的控制，并且该安排的相关活动必须经过分享控制权的参与方一致同意后才能决策。重大影响是指对被投资方的财务和经营政策有参与决策的权力，但并不能够控制或者与其他方一起共同控制这些政策的制定。在确定能否对被投资单位实施控制或施加重大影响时，已考虑投资方和其他方持有的被投资单位当期可转换公司债券、当期可执行认股权证等潜在表决权因素。

### 14.2 初始投资成本的确定

对于同一控制下的企业合并取得的长期股权投资，在合并日按照被合并方所有者权益在最终控制方合并财务报表中的账面价值的份额作为长期股权投资的初始投资成本。长期股权投资初始投资成本与支付的现金、转让的非现金资产以及所承担债务账面价值之间的差额，调整资本公积；资本公积不足冲减的，调整留存收益。以发行权益性证券作为合并对价的，在合并日按照被合并方所有者权益在最终控制方合并财务报表中的账面价值的份额作为长期股权投资的初始投资成本，按照发行股份的面值总额作为股本，长期股权投资

初始投资成本与所发行股份面值总额之间的差额，调整资本公积；资本公积不足冲减的，调整留存收益。

对于非同一控制下的企业合并取得的长期股权投资，在购买日按照合并成本作为长期股权投资的初始投资成本。

合并方或购买方为企业合并发生的审计、法律服务、评估咨询等中介费用以及其他相关管理费用，于发生时计入当期损益。

除企业合并形成的长期股权投资外其他方式取得的长期股权投资，按成本进行初始计量。对于因追加投资能够对被投资单位实施重大影响或实施共同控制但不构成控制的，长期股权投资成本为按照《企业会计准则第 22 号—金融工具确认和计量》确定的原持有股权投资的公允价值加上新增投资成本之和。

### 14.3 后续计量及损益确认方法

#### 14.3.1 按成本法核算的长期股权投资

公司财务报表采用成本法核算对子公司的长期股权投资。子公司是指本集团能够对其实施控制的被投资主体。

采用成本法核算的长期股权投资按初始投资成本计价。追加或收回投资调整长期股权投资的成本。当期投资收益按照享有被投资单位宣告发放的现金股利或利润确认。

#### 14.3.2 按权益法核算的长期股权投资

本集团对联营企业和合营企业的投资采用权益法核算。联营企业是指本集团能够对其施加重大影响的被投资单位，合营企业是指合营方仅对该安排的净资产享有权利的合营安排。

采用权益法核算时，长期股权投资的初始投资成本大于投资时应享有被投资单位可辨认净资产公允价值份额的，不调整长期股权投资的初始投资成本；初始投资成本小于投资时应享有被投资单位可辨认净资产公允价值份额的，其差额计入当期损益，同时调整长期股权投资的成本。

采用权益法核算时，按照应享有或应分担的被投资单位实现的净损益和其他综合收益的份额，分别确认投资收益和其他综合收益，同时调整长期股权投资的账面价值；按照被投资单位宣告分派的利润或现金股利计算应享有的部分，相应减少长期股权投资的账面价值；对于被投资单位除净损益、其他综合收益和利润分配以外所有者权益的其他变动，调整长期股权投资的账面价值并计入资本公积。在确认应享有被投资单位净损益的份额时，以取得投资时被投资单位各项可辨认资产等的公允价值为基础，对被投资单位的净利润进行调整后确认。被投资单位采用的会计政策及会计期间与本公司不一致的，按照本公司的会计政策及会计期间对被投资单位的财务报表进行调整，并据以确认投资收益和其他综合收益。对于本集团与联营企业及合营企业之间发生的交易，投出或出售的资产不构成业务的，未实现内部交易损益按照享有的比例计算归属于本集团的部分予以抵销，在此基础上

确认投资损益。但本集团与被投资单位发生的未实现内部交易损失，属于所转让资产减值损失的，不予以抵销。

在确认应分担被投资单位发生的净亏损时，以长期股权投资的账面价值和其他实质上构成对被投资单位净投资的长期权益减记至零为限。此外，如本集团对被投资单位负有承担额外损失的义务，则按预计承担的义务确认预计负债，计入当期投资损失。被投资单位以后期间实现净利润的，本集团在收益分享额弥补未确认的亏损分担额后，恢复确认收益分享额。

#### 14.4 长期股权投资处置

处置长期股权投资时，其账面价值与实际取得价款的差额，计入当期损益。采用权益法核算的长期股权投资，处置后的剩余股权仍采用权益法核算的，原采用权益法核算而确认的其他综合收益采用与被投资单位直接处置相关资产或负债相同的基础进行会计处理，并按比例结转当期损益；因被投资方除净损益、其他综合收益和利润分配以外的其他所有者权益变动而确认的所有者权益，按比例结转入当期损益。采用成本法核算的长期股权投资，处置后剩余股权仍采用成本法核算的，其在取得对被投资单位的控制之前因采用权益法核算或金融工具确认和计量准则核算而确认的其他综合收益，采用与被投资单位直接处置相关资产或负债相同的基础进行会计处理，并按比例结转当期损益；因采用权益法核算而确认的被投资单位净资产中除净损益、其他综合收益和利润分配以外的其他所有者权益变动按比例结转当期损益。

### 15. 投资性房地产

#### (1). 如果采用成本计量模式的：

##### 折旧或摊销方法

投资性房地产是指为赚取租金或资本增值，或两者兼有而持有的房地产。包括已出租的房屋建筑物。投资性房地产按成本进行初始计量。与投资性房地产有关的后续支出，如果与该资产有关的经济利益很可能流入且其成本能可靠地计量，则计入投资性房地产成本。其他后续支出，在发生时计入当期损益。本集团采用成本模式对投资性房地产进行后续计量，并按照与房屋建筑物或土地使用权一致的政策进行折旧或摊销。投资性房地产出售、转让、报废或毁损的处置收入扣除其账面价值和相关税费后的差额计入当期损益。

### 16. 固定资产

#### (1). 确认条件

适用  不适用

固定资产是指为生产商品、提供劳务、出租或经营管理而持有的，使用寿命超过一个会计年度的有形资产。固定资产仅在与其有关的经济利益很可能流入本集团，且其成本能够可靠地计量时才予以确认。固定资产按成本并考虑预计弃置费用因素的影响进行初始计量。



与固定资产有关的后续支出，如果与该固定资产有关的经济利益很可能流入且其成本能可靠地计量，则计入固定资产成本，并终止确认被替换部分的账面价值。除此以外的其他后续支出，在发生时计入当期损益。

## (2). 折旧方法

适用 不适用

类别	折旧方法	折旧年限（年）	残值率	年折旧率
房屋及建筑物	年限平均法	10-30	0	3.33-10
安全设施	年限平均法	10	3	9.7
通讯及监控设施	年限平均法	8	3	12.1
收费及附属设施	年限平均法	8	3	12.1
机器设备	年限平均法	10	3	9.7
电子设备	年限平均法	5	3	19.4
运输设备	年限平均法	8	3	12.1
家具及其他	年限平均法	5	3	19.4

## (3). 融资租入固定资产的认定依据、计价和折旧方法

适用 不适用

### 17. 在建工程

适用 不适用

在建工程按实际成本计量，实际成本包括在建期间发生的各项工程支出、工程达到预定可使用状态前的资本化的借款费用以及其他相关费用等。在建工程不计提折旧。在建工程在达到预定可使用状态后结转为固定资产。

### 18. 借款费用

适用 不适用

可直接归属于符合资本化条件的资产的购建或者生产的借款费用，在资产支出已经发生、借款费用已经发生、为使资产达到预定可使用或可销售状态所必要的购建或生产活动已经开始时，开始资本化；当构建或者生产的符合资本化条件的资产达到预定可使用状态或者可销售状态时，停止资本化。如果符合资本化条件的资产在购建或生产过程中发生非正常中断、并且中断时间连续超过3个月的，暂停借款费用的资本化，直至资产的购建或生产活动重新开始。其余借款费用在发生当期确认为费用。

专门借款当期实际发生的利息费用，减去尚未动用的借款资金存入银行取得的利息收入或进行暂时性投资取得的投资收益后的金额予以资本化；一般借款根据累计资产支出超过专门借款部分的资产支出加权平均数乘以所占用一般借款的资本化率，确定资本化金额。资本化率根据一般借款的加权平均利率计算确定。资本化期间内，外币专门借款的汇兑差额全部予以资本化；外币一般借款的汇兑差额计入当期损益。

**19. 生物资产**

□适用 √不适用

**20. 油气资产**

□适用 √不适用

**21. 无形资产****(1). 计价方法、使用寿命、减值测试**

√适用 □不适用

无形资产包括土地使用权、公路经营权、软件等。

无形资产按成本进行初始计量。使用寿命有限的无形资产自可供使用时起，对其原值减去预计净残值和已计提的减值准备累计金额在其预计使用寿命内采用直线法分期平均法摊销。当本集团有权利对公路使用者收取费用(作为服务特许权中提供建造服务的对价)，该权利作为无形资产，并以公允价值予以初始确认。公路经营权按历史成本扣减摊销和减值准备后列示。该公路经营权的摊销按照交通流量法计提，即特定年度实际交通流量与经营期间的预估总交通流量的比例计算年度摊销总额。当实际交通流量与预估总交通流量产生重大差异时，本集团将重新预估总交通流量并计提摊销。使用寿命不确定的无形资产不予摊销。各类无形资产的摊销方法、使用寿命和预计净残值如下：

类别	摊销方法	使用寿命(年)	残值率(%)
土地使用权	直线法	22-30	0
高速公路特许经营权	交通流量法	25-35	0
软件	直线法	5	0

期末，对使用寿命有限的无形资产的使用寿命和摊销方法进行复核，必要时进行调整。

**(2). 内部研究开发支出会计政策**

□适用 √不适用

**22. 长期资产减值**

√适用 □不适用

本集团在每一个资产负债表日检查长期股权投资、采用成本法计量的投资性房地产、固定资产、在建工程、使用寿命确定的无形资产是否存在可能发生减值的迹象。如果该等资产存在减值迹象，则估计其可收回金额。使用寿命不确定的无形资产和尚未达到可使用状态的无形资产，无论是否存在减值迹象，每年均进行减值测试。

估计资产的可收回金额以单项资产为基础，如果难以对单项资产的可收回金额进行估计的，则以该资产所属的资产组为基础确定资产组的可收回金额。可收回金额为资产或者资产组的公允价值减去处置费用后的净额与其预计未来现金流量的现值两者之中的较高者。

如果资产的可收回金额低于其账面价值，按其差额计提资产减值准备，并计入当期损益。

商誉至少在每年年度终了进行减值测试。对商誉进行减值测试时，结合与其相关的资产组或者资产组组合进行。即，自购买日起将商誉的账面价值按照合理的方法分摊到能够从企业合并的协同效应中受益的资产组或资产组组合，如包含分摊的商誉的资产组或资产组组合的可收回金额低于其账面价值的，确认相应的减值损失。减值损失金额首先抵减分摊到该资产组或资产组组合的商誉的账面价值，再根据资产组或资产组组合中除商誉以外的其他各项资产的账面价值所占比重，按比例抵减其他各项资产的账面价值。

上述资产减值损失一经确认，在以后会计期间不予转回。

### 23. 长期待摊费用

适用 不适用

长期待摊费用为已经发生但应由本期和以后各期负担的分摊期限在一年以上的各项费用。长期待摊费用在预计受益期间分期平均摊销。

### 24. 职工薪酬

#### (1)、短期薪酬的会计处理方法

适用 不适用

本集团在职工为其提供服务的会计期间，将实际发生的短期薪酬确认为负债，并计入当期损益或相关资产成本。本集团发生的职工福利费，在实际发生时根据实际发生额计入当期损益或相关资产成本。职工福利费为非货币性福利的，按照公允价值计量。

本集团为职工缴纳的医疗保险费、工伤保险费、生育保险费等社会保险费和住房公积金，以及本集团按规定提取的工会经费和职工教育经费，在职工为本集团提供服务的会计期间，根据规定的计提基础和计提比例计算确定相应的职工薪酬金额，确认相应负债，并计入当期损益或相关资产成本。

#### (2)、离职后福利的会计处理方法

适用 不适用

离职后福利全部为设定提存计划。

本集团在职工为其提供服务的会计期间，将根据设定提存计划计算的应缴存金额确认为负债，并计入当期损益或相关资产成本。

#### (3)、辞退福利的会计处理方法

适用 不适用

离职后福利全部为设定提存计划。

本集团在职工为其提供服务的会计期间，将根据设定提存计划计算的应缴存金额确认为负债，并计入当期损益或相关资产成本。

#### (4)、其他长期职工福利的会计处理方法

适用 不适用

## 25. 预计负债

适用 不适用

当与产品质量保证或有事项相关的义务是本集团承担的现时义务，且履行该义务很可能导致经济利益流出，以及该义务的金额能够可靠地计量，则确认为预计负债。

在资产负债表日，考虑与或有事项有关的风险、不确定性和货币时间价值等因素，按照履行相关现时义务所需支出的最佳估计数对预计负债进行计量。如果货币时间价值影响重大，则以预计未来现金流出折现后的金额确定最佳估计数。

## 26. 股份支付

适用 不适用

## 27. 优先股、永续债等其他金融工具

适用 不适用

## 28. 收入

适用 不适用

### 28.1 通行费收入

通行费收入指经营收费公路的通行费收入，于收取时确认收入。

### 28.2 提供劳务收入

本集团劳务收入主要包括：公路配套服务收入及排障、广告业务等其他业务取得的收入。劳务收入于劳务已经提供，金额能够可靠地计量，相关经济利益很可能流入企业时确认收入。

### 28.3 商品销售收入

在已将商品所有权上的主要风险和报酬转移给买方，既没有保留通常与所有权相联系的继续管理权，也没有对已售商品实施有效控制，收入的金额能够可靠地计量，相关的经济利益很可能流入企业，相关的已发生或将发生的成本能够可靠地计量时，确认商品销售收入的实现。

### 28.4 房地产开发收入

房地产开发的收入待相关物业手续已经办完并转移给客户时才能确认。预售款包含在预收账款中。

### 28.5 利息收入

按照他人使用本集团货币资金的时间和实际利率计算确定。

## 29. 政府补助

### (1)、与资产相关的政府补助判断依据及会计处理方法

适用 不适用

本集团的政府补助中的宁常高速公路建设补偿款，由于其系与宁常高速公路建设相关，该等政府补助为与资产相关的政府补助。

与资产相关的政府补助，确认为递延收益，在相关资产的使用寿命内按照车流量法分期计入当期损益。

## (2)、与收益相关的政府补助判断依据及会计处理方法

适用 不适用

本集团的政府补助中的稳岗补贴，由于其系用于补偿已经发生的相关成本，该等政府补助为与收益相关的政府补助。

与收益相关的政府补助，用于补偿以后期间的相关成本费用和损失的，确认为递延收益，并在确认相关成本费用或损失的期间，计入当期损益；用于补偿已经发生的相关成本费用和损失的，直接计入当期损益。本集团将难以区分性质的政府补助整体归类为与收益相关的政府补助。

与本集团日常活动相关的政府补助，按照经济业务实质，计入其他收益。与本集团日常活动无关的政府补助，计入营业外收支。

## 30. 递延所得税资产/递延所得税负债

适用 不适用

所得税费用包括当期所得税和递延所得税。

### 30.1 当期所得税

资产负债表日，对于当期和以前期间形成的当期所得税负债(或资产)，以按照税法规定计算的预期应交纳(或返还)的所得税金额计量。

### 30.2 递延所得税资产及递延所得税负债

对于某些资产、负债项目的账面价值与其计税基础之间的差额，以及未作为资产和负债确认但按照税法规定可以确定其计税基础的项目的账面价值与计税基础之间的差额产生的暂时性差异，采用资产负债表债务法确认递延所得税资产及递延所得税负债。

一般情况下所有暂时性差异均确认相关的递延所得税。但对于可抵扣暂时性差异，本集团以很可能取得用来抵扣可抵扣暂时性差异的应纳税所得额为限，确认相关的递延所得税资产。此外，与商誉的初始确认相关的，以及与既不是企业合并、发生时也不影响会计利润和应纳税所得额(或可抵扣亏损)的交易中产生的资产或负债的初始确认有关的暂时性差异，不予确认有关的递延所得税资产或负债。

对于能够结转以后年度的可抵扣亏损及税款抵减，以很可能获得用来抵扣可抵扣亏损和税款抵减的未来应纳税所得额为限，确认相应的递延所得税资产。

本集团确认与子公司、联营企业及合营企业投资相关的应纳税暂时性差异产生的递延所得税负债，除非本集团能够控制暂时性差异转回的时间，而且该暂时性差异在可预见的未来很可能不会转回。对于与子公司、联营企业及合营企业投资相关的可抵扣暂时性差异，

只有当暂时性差异在可预见的未来很可能转回，且未来很可能获得用来抵扣可抵扣暂时性差异的应纳税所得额时，本集团才确认递延所得税资产。

资产负债表日，对于递延所得税资产和递延所得税负债，根据税法规定，按照预期收回相关资产或清偿相关负债期间的适用税率计量。

除与直接计入其他综合收益或股东权益的交易和事项相关的当期所得税和递延所得税计入其他综合收益或股东权益，以及企业合并产生的递延所得税调整商誉的账面价值外，其余当期所得税和递延所得税费用或收益计入当期损益。

资产负债表日，对递延所得税资产的账面价值进行复核，如果未来很可能无法获得足够的应纳税所得额用以抵扣递延所得税资产的利益，则减记递延所得税资产的账面价值。在很可能获得足够的应纳税所得额时，减记的金额予以转回。

### 30.3 所得税的抵销

当拥有以净额结算的法定权利，且意图以净额结算或取得资产、清偿负债同时进行，本集团当期所得税资产及当期所得税负债以抵销后的净额列报。

当拥有以净额结算当期所得税资产及当期所得税负债的法定权利，且递延所得税资产及递延所得税负债是与同一税收征管部门对同一纳税主体征收的所得税相关或者是对不同的纳税主体相关，但在未来每一具有重要性的递延所得税资产及负债转回的期间内，涉及的纳税主体意图以净额结算当期所得税资产和负债或是同时取得资产、清偿负债时，本集团递延所得税资产及递延所得税负债以抵销后的净额列报。

## 31. 租赁

### (1)、经营租赁的会计处理方法

适用 不适用

#### 31.1 本集团作为承租人记录经营租赁业务

经营租赁的租金支出在租赁期内的各个期间按直线法计入相关资产成本或当期损益。初始直接费用计入

当期损益。或有租金于实际发生时计入当期损益。

#### 31.2 本集团作为出租人记录经营租赁业务

经营租赁的租金收入在租赁期内的各个期间按直线法确认为当期损益。对金额较大的初始直接费用于发

生时予以资本化，在整个租赁期间内按照与确认租金收入相同的基础分期计入当期损益；其他金额较小

的初始直接费用于发生时计入当期损益。或有租金于实际发生时计入当期损益。

### (2)、融资租赁的会计处理方法

适用 不适用

### 32. 其他重要的会计政策和会计估计

√适用 □不适用

本集团在运用附注五所描述的会计政策过程中，由于经营活动内在的不确定性，本集团需要对无法准确计量的报表项目的账面价值进行判断、估计和假设。这些判断、估计和假设是基于本集团管理层过去的历史经验，并在考虑其他相关因素的基础上作出的。实际的结果可能与本集团的估计存在差异。

本集团对前述判断、估计和假设在持续经营的基础上进行定期复核，会计估计的变更仅影响变更当期的，其影响数在变更当期予以确认；既影响变更当期又影响未来期间的，其影响数在变更当期和未来期间予以确认。

- 会计估计所采用的关键假设和不确定因素

#### 公路经营权的摊销

公路经营权按车流量法摊销，以当月实际车流量占当月实际车流量和预计未来剩余交通流量之和的比例计算当月摊销金额。

本集团管理层对于未来剩余经营期限内的交通总流量作出预测。当实际交通流量与预测量出现较大差异时，本集团管理层将对剩余收费期限的预测交通总流量的准确性作出判断并决定是否需要重新预测，并调整以后年度每标准交通流量应计提的摊销。

#### 公路经营权的减值

在考虑公路经营权的减值问题时需对其可收回金额做出估计。

在对公路经营权进行减值测试时，管理层计算了公路的未来现金流量以确定其可收回金额。该计算的关键假设包括了预测交通流量增长率，公路收费标准，经营年限，维修成本、必要报酬率在内的因素。

在上述假设下，经过全面的检视后，本集团管理层认为公路经营权的可收回金额高于其账面价值。本集团将继续密切检视有关情况，一旦有迹象表明需要调整相关会计估计的假设，本集团将在有关迹象发生的期间作出调整。

#### 递延所得税资产

递延所得税资产的实现主要取决于未来的实际盈利及暂时性差异在未来使用年度的实际税率。如未来实际产生的盈利少于预期，或实际税率低于预期，确认的递延所得税资产将被转回，并确认在转回发生期间的合并利润表中。对于能够结转以后年度的可抵扣亏损，由于未来能否获得足够的应纳税所得额具有不确定性，因此没有全额确认为递延所得税资产。本集团已确认和未确认递延所得税资产的可抵扣亏损及可抵扣暂时性差异参见附注七 29。

### 33. 重要会计政策和会计估计的变更

#### (1)、重要会计政策变更

√适用 □不适用

会计政策变更的内容和原因	审批程序
<p>本集团于 2017 年 5 月 28 日开始采用财政部于 2017 年新颁布的《企业会计准则第 42 号—持有待售的非流动资产、处置组和终止经营》，于 2017 年 6 月 12 日开始采用财政部于 2017 年修订的《企业会计准则第 16 号—政府补助》。此外，本财务报表还按照财政部 2017 年 12 月 25 日颁布的《关于修订印发一般企业财务报表格式的通知》（财会〔2017〕30 号，以下简称“财会 30 号文件”）编制。</p> <p>持有待售的非流动资产、处置组和终止经营</p> <p>《企业会计准则第 42 号—持有待售的非流动资产、处置组和终止经营》对持有待售类别的非流动资产或处置组的分类、计量作出了具体规定，要求在利润表中分别列示持续经营损益和终止经营损益，在附注中详细披露持有待售非流动资产或处置组、终止经营的信息。该准则要求采用未来适用法处理，未对可比年度财务报表产生影响。</p> <p>政府补助</p> <p>执行《企业会计准则第 16 号—政府补助》（修订）之前，本集团与资产相关的政府补助，确认为递延收益，并在相关资产使用寿命内平均分配计入当期损益。与收益相关的政府补助，用于补偿以后期间的相关费用或损失的，确认为递延收益，并在确认相关费用的期间，计入当期损益；用于补偿企业已发生的相关费用或损失的，直接计入当期损益。</p> <p>执行《企业会计准则第 16 号—政府补助》（修订）后，本集团与资产相关的政府补助，冲减相关资产的账面价值或确认为递延收益，确认为递延收益的，在相关资产使用寿命内按照年限平均法分期计入损益。与收益相关的政府补助，用于补偿以后期间的相关成本费用或损失的，确认为递延收益，并在确认相关成本费用或损失的期间，计入当期损益或冲减相关成本；用于补偿已发生的相关成本费用或损失的，直接计入当期损益或冲减相关成本。与日常活动相关的政府补助，按照经济业务实质，计入其他收益。与日常活动无关的政府补助，计入营业外收支。</p> <p>本集团采用未来适用法对上述会计政策变更进行会计处理，该会计政策变更未对可比年度财</p>	<p>该等会计政策变更由本公司于 2018 年 3 月 23 日董事会会议批准。</p>



<p>务报表产生影响。</p> <p>资产处置损益的列报</p> <p>在财会 30 号文件发布以前，本集团出售划分为持有待售的非流动资产（金融工具、长期股权投资和投资性房地产除外）或处置组时确认的处置利得或损失，以及处置未划分为持有待售的固定资产、在建工程、及无形资产而产生的处置利得或损失，在“营业外收入”或“营业外支出”项目列报。在财会 30 号文件发布以后，本集团出售划分为持有待售的非流动资产（金融工具、长期股权投资和投资性房地产除外）或处置组时确认的处置利得或损失，以及处置未划分为持有待售的固定资产、在建工程、及无形资产而产生的处置利得或损失，在“资产处置收益”项目列报。</p> <p>对于上述列报项目的变更，本集团采用追溯调整法进行会计处理。</p>	
--	--

## (2)、重要会计估计变更

适用 不适用

## 34. 其他

适用 不适用

## 六、税项

### 1. 主要税种及税率

主要税种及税率情况

适用 不适用

税种	计税依据	税率
增值税	一般计税方法：除按简易计税方法征收外其他应税业务收入；简易计税方法：通行费收入、不动产租赁及销售收入	一般计税方法 17%、6%；简易计税方法 3%、5%
消费税	-	-
营业税	通行费收入排障清障及维修保养收入餐饮收入不动产租赁及销售收入	3%、5%、5%、5%
城市维护建设税	实际缴纳的营业税和增值税税额	5%-7%
企业所得税	应纳税所得额	25%
土地增值税	转让房地产所取得的增值额	超率累进税率 30%-60%
教育费附加	实际缴纳的营业税和增值税税额	3%
地方教育费附加	实际缴纳的营业税和增值税税额	2%

存在不同企业所得税税率纳税主体的，披露情况说明

适用 不适用

## 2. 税收优惠

适用 不适用

## 3. 其他

适用 不适用

根据财政部、国家税务总局颁布的《关于全面推开营业税改征增值税试点的通知》(财税【2016】36号)规定，自2016年5月1日起，在全国范围内全面推开营业税改征增值税试点，建筑业、房地产业、金融业、生活服务业等纳税人纳入试点范围，由缴纳营业税改为缴纳增值税。

根据规定，本集团的通行费收入、公路配套收入中的餐饮收入、排障及维修养护收入、不动产租赁收入、不动产销售收入等自2016年5月1日起适用增值税，其中：

- 通行费收入：本集团目前经营的高速公路均为开工日期在2016年4月30日之前的高速公路，选择适用简易计税方法，按照3%的征收率计算缴纳增值税；
- 餐饮收入、排障及维修养护收入：选择适用一般计税方法，均按照6%的征收率计算缴纳增值税；
- 不动产租赁收入：本集团租赁所涉及的不动产取得日期均在2016年4月30日之前，选择适用简易计税方法，按照5%的征收率计算缴纳增值税；
- 不动产销售收入：本集团所涉及的房地产开发项目施工许可证开工日期均在2016年4月30日之前，选择适用简易计税方法，按照5%的征收率计算缴纳增值税。

2016年5月1日之前，本集团上述业务适用营业税税率分别为3%、5%、5%、5%和5%。

## 七、合并财务报表项目注释

### 1、货币资金

适用 不适用

单位：元 币种：人民币

项目	期末余额	期初余额
库存现金	408,466	565,151
银行存款	262,105,874	190,480,118
其他货币资金	6,843,411	74,376,893
合计	269,357,751	265,422,162
其中：存放在境外的款项总额	701,238	750,322

其他说明

本集团上述年末其他货币资金中属于客户按揭贷款保证金人民币 3,552,281 元, 预售监管资金人民币 3,046,769 元 (年初数: 客户按揭贷款保证金人民币 7,698,386 元, 预售监管资金人民币 63,450,798 元)。其中, 预售监管资金为根据中国部分地区 (如苏州、句容、昆山等地) 相关监管机构颁布的预售资金管理办法的规定, 新开盘商品房申请预售许可证时须开立预售资金监管账户, 商品房预售资金全部存入商品房预售资金监管专用账户; 开发商须根据工程进度申请领用受监管资金, 预售资金须优先用于工程建设。

## 2、以公允价值计量且其变动计入当期损益的金融资产

适用  不适用

单位: 元 币种: 人民币

项目	期末余额	期初余额
交易性金融资产	38,871,811	33,212,717
其中: 债务工具投资	-	-
权益工具投资	-	-
衍生金融资产	-	-
其他	38,871,811	33,212,717
指定以公允价值计量且其变动计入当期损益的金融资产	-	-
其中: 债务工具投资	-	-
权益工具投资	-	-
其他	-	-
合计	38,871,811	33,212,717

其他说明:

本集团的交易性金融资产系开放式基金投资和贵金属黄金投资, 投资成本分别为人民币 9,999,400 元和人民币 15,710,238 元, 按年末市价计算其公允价值分别为人民币 22,454,653 元和人民币 16,417,158 元。上述投资的年末市价及相关信息来源于相关基金和黄金关于其净值的公开资料。

## 3、衍生金融资产

适用  不适用

## 4、应收票据

### (1). 应收票据分类列示

适用  不适用

单位: 元 币种: 人民币

项目	期末余额	期初余额
银行承兑票据	2,880,000	6,116,460
商业承兑票据		
合计	2,880,000	6,116,460

### (2). 期末公司已质押的应收票据

适用  不适用

### (3). 期末公司已背书或贴现且在资产负债表日尚未到期的应收票据:

适用  不适用

## (4). 期末公司因出票人未履约而将其转应收账款的票据

□适用 √不适用

其他说明

√适用 □不适用

(1) 期末本集团无已质押的应收票据。

(2) 期末本集团无已背书或贴现且在资产负债表日尚未到期的应收票据。

(3) 期末本集团无因出票人未履约而将其转应收账款的票据。

## 5、 应收账款

## (1). 应收账款分类披露

√适用 □不适用

单位：元 币种：人民币

类别	期末余额					期初余额				
	账面余额		坏账准备		账面价值	账面余额		坏账准备		账面价值
	金额	比例 (%)	金额	计提比例 (%)		金额	比例 (%)	金额	计提比例 (%)	
按信用风险特征组合计提坏账准备的应收账款	306,529,597	99	161,967	9	306,367,630	148,332,659	99	179,362	10	148,153,297
单项金额不重大但单独计提坏账准备的应收账款	1,699,980	1	1,699,980	91	-	1,699,980	1	1,699,980	90	-
合计	308,229,577	/	1,861,947	/	306,367,630	150,032,639	/	1,879,342	/	148,153,297

期末单项金额重大并单项计提坏帐准备的应收账款

□适用 √不适用

组合中，按账龄分析法计提坏账准备的应收账款：

□适用 √不适用

组合中，采用余额百分比法计提坏账准备的应收账款：

适用 不适用

单位：元 币种：人民币

余额百分比	期末余额		
	应收账款	坏账准备	计提比例 (%)
组合	8,098,359	161,967	2
合计	8,098,359	161,967	2

确定该组合依据的说明

详见附注五 11、(2)。

组合中，采用其他方法计提坏账准备的应收账款：

适用 不适用

**(2). 本期计提、收回或转回的坏账准备情况：**

本期计提坏账准备金额 0 元；本期收回或转回坏账准备金额 17,395 元。

其中本期坏账准备收回或转回金额重要的：

适用 不适用

**(3). 本期实际核销的应收账款情况**

适用 不适用

**(4). 按欠款方归集的期末余额前五名的应收账款情况：**

适用 不适用

人民币元

单位名称	金额	坏账准备	占应收账款总额的比例 (%)
江苏高速公路联网运营管理有限公司(“联网公司”)	204,979,956	-	66
中国石化销售有限公司江苏石油分公司	25,114,649	-	8
嘉兴市凯通投资有限公司	17,339,421	-	6
江苏高速公路石油发展有限公司(“高速石油公司”)	9,200,900	-	3
江苏宁杭高速公路有限公司(“宁杭公司”)	8,662,941	-	3
合计	265,297,867	-	86

**(5). 因金融资产转移而终止确认的应收账款：**

适用 不适用

**(6). 转移应收账款且继续涉入形成的资产、负债金额：**

适用 不适用

其他说明：

√适用 □不适用

本集团大部分的通行费及公路配套收入主要以现金收款的方式交易，其余销售主要以预收款的方式交易。应收账款主要系由于路网间通行费拆分形成的应收其他公路公司的拆付款。

(2) 应收账款按照发票日期（与各收入确认日期相近）账龄分析：

人民币元

账龄	年末数				年初数			
	金额	比例(%)	坏账准备	账面价值	金额	比例(%)	坏账准备	账面价值
1年以内	306,263,184	99	156,639	306,106,545	148,332,659	99	179,362	148,153,297
1至2年	266,413	-	5,328	261,085	-	-	-	-
2至3年	-	-	-	-	-	-	-	-
3年以上	1,699,980	1	1,699,980	-	1,699,980	1	1,699,980	-
合计	308,229,577	100	1,861,947	306,367,630	150,032,639	100	1,879,342	148,153,297

## 6、预付款项

(1). 预付款项按账龄列示

√适用 □不适用

单位：元 币种：人民币

账龄	期末余额		期初余额	
	金额	比例(%)	金额	比例(%)
1年以内	9,793,248	96	15,482,950	92
1至2年	305,464	3	560,000	3
2至3年	10,000	-	806,733	5
3年以上	92,000	1	2,000	-
合计	10,200,712	100	16,851,683	100

(2). 按预付对象归集的期末余额前五名的预付款情况：

√适用 □不适用

人民币元

单位名称	金额	占预付款项总额的比例(%)
苏州市自来水有限公司	2,439,600	24
江苏省公安厅交通巡逻警察总队	1,553,270	15
江苏隆都建设工程有限公司	920,800	9
江苏省电力公司无锡供电公司	843,962	8
苏州轮船运输有限公司	750,000	7
合计	6,507,632	63

其他说明

□适用 √不适用

## 7、应收利息

(1). 应收利息分类

√适用 □不适用

单位：元 币种：人民币

项目	期末余额	期初余额
定期存款	-	-
委托贷款	-	-
债券投资	-	-
应收合营公司的贷款（附注六（20））	80,231,500	45,694,000
合计	80,231,500	45,694,000

## (2). 重要逾期利息

□适用 √不适用

其他说明：

□适用 √不适用

## 8、 应收股利

## (1). 应收股利

√适用 □不适用

单位：元 币种：人民币

项目(或被投资单位)	期末余额	期初余额
江苏快鹿汽车运输股份有限公司 （“快鹿公司”）	4,989,960	4,989,960
合计	4,989,960	4,989,960

## (2). 重要的账龄超过 1 年的应收股利：

□适用 √不适用

其他说明：

□适用 √不适用

## 9、 其他应收款

## (1). 其他应收款分类披露

√适用 □不适用

单位：元 币种：人民币

类别	期末余额					期初余额				
	账面余额		坏账准备		账面价值	账面余额		坏账准备		账面价值
	金额	比例 (%)	金额	计提比例 (%)		金额	比例 (%)	金额	计提比例 (%)	

单项金额重大并单独计提坏账准备的其他应收款	15,812,140	43	15,812,140	99	-	15,812,140	4	15,812,140	99	-
按信用风险特征组合计提坏账准备的其他应收款	21,149,611	57	114,388	1	21,035,223	422,194,673	96	110,855	1	422,083,818
合计	36,961,751	100	15,926,528	100	21,035,223	438,006,813	100	15,922,995	100	422,083,818

期末单项金额重大并单项计提坏帐准备的其他应收款  
适用 不适用

单位：元 币种：人民币



其他应收款 (按单位)	期末余额			计提理由
	其他应收款	坏账准备	计提比例 (%)	
江苏省宜兴市公路管理处	15,812,140	15,812,140	100	账龄超过3年, 预计无法收回
合计	15,812,140	15,812,140	/	/

组合中, 按账龄分析法计提坏账准备的其他应收款:

适用 不适用

组合中, 采用余额百分比法计提坏账准备的其他应收款:

适用 不适用

单位: 元 币种: 人民币

余额百分比	期末余额		
	其他应收款	坏账准备	计提比例 (%)
组合	5,719,414	114,388	2
合计	5,719,414	114,388	2

确定该组合依据的说明:

确定组合依据的说明: 详见附注(三)10.2。

组合中, 采用其他方法计提坏账准备的其他应收款:

适用 不适用

#### (2). 本期计提、收回或转回的坏账准备情况:

本期计提坏账准备金额 8,944 元; 本期收回或转回坏账准备金额 4,811 元。

其中本期坏账准备转回或收回金额重要的:

适用 不适用

#### (3). 本期实际核销的其他应收款情况

适用 不适用

单位: 元 币种: 人民币

项目	核销金额
实际核销的其他应收款	600

其中重要的其他应收款核销情况:

适用 不适用

其他应收款核销说明:

适用 不适用

#### (4). 其他应收款按款项性质分类情况

适用 不适用

单位: 元 币种: 人民币

款项性质	期末账面余额	期初账面余额
312 国道沪宁段拆除站点处置往来款	-	394,814,890
投资清算往来款	15,812,140	15,812,140
备用金	5,157,559	5,227,781
业主维修基金	4,811,123	5,772,380
住房公积金贷款按揭保证金	4,252,500	3,941,000
转让江苏现代路桥有限责任公	-	3,899,000

司(“现代路桥公司”)7.5%股权款		
其他零星款项	6,928,429	8,539,622
合计	36,961,751	438,006,813

## (5). 按欠款方归集的期末余额前五名的其他应收款情况:

√适用 □不适用

单位:元 币种:人民币

单位名称	款项的性质	期末余额	账龄	占其他应收款期末余额合计数的比例(%)	坏账准备期末余额
江苏省宜兴市公路管理处	投资清算往来款	15,812,140	3年以上	43	15,812,140
苏州市住房置业担保有限公司	住房公积金按揭保证金	4,252,500	1年以内	12	-
江苏省电力公司昆山市供电公司	电费押金	359,954	1年以内	1	-
江苏省电力公司句容市供电公司	电费押金	200,000	3年以上	1	-
句容市房地产产业发展服务中心	保证金	130,000	1年以内	1	-
合计	/	20,754,594	/	58	15,812,140

## (6). 涉及政府补助的应收款项

□适用 √不适用

## (7). 因金融资产转移而终止确认的其他应收款:

□适用 √不适用

## (8). 转移其他应收款且继续涉入形成的资产、负债的金额:

□适用 √不适用

其他说明:

√适用 □不适用

根据2012年7月6日本公司收到的江苏省人民政府办公厅苏政办发[2012]126号《省人民政府办公厅关于撤销迁移部分公路收费站点有关问题的通知》,本公司撤除了312国道沿线南京收费站,洛社收费站(含堰桥收费点)以及西林收费点。据此,江苏省人民政府于2012年12月31日出具了苏政复[2012]115号《省政府关于撤除312国道沪宁段收费站点经济补偿的批复》,对撤除312国道沪宁段收费站点所造成的损失按照对应的收费经营权资产的账面净值予以补偿。本公司因此确认了应收江苏省人民政府补偿金人民币1,124,177,798元。2015年本公司与江苏省交通运输厅

公路局签订《关于 312 国道沪宁段经营权终止协议》，约定提前终止本公司对 312 国道的收费经营权，并按照苏国资复[2015]195 号文《江苏省国资委关于撤除 312 国道沪宁段收费站提前终止收费经营权经济补偿的批复》的文件内容，由交通控股支付公司关于经济补偿金人民币 1,316,049,634 元。截至 2017 年 12 月 31 日，本公司已收回全部补偿金。

## 10、 存货

### (1). 存货分类

√适用 □不适用

单位：元 币种：人民币

项目	期末余额			期初余额		
	账面余额	跌价准备	账面价值	账面余额	跌价准备	账面价值
房地产开发成本	1,677,529,645	-	1,677,529,645	1,521,754,589	-	1,521,754,589
房地产开发产品	1,309,242,056	-	1,309,242,056	1,596,542,258	-	1,596,542,258
材料物资	15,527,242	-	15,527,242	16,589,107	-	16,589,107
油品	8,506,742	-	8,506,742	7,440,350	-	7,440,350
合计	3,010,805,685	-	3,010,805,685	3,142,326,304	-	3,142,326,304

### (2). 存货跌价准备

□适用 √不适用

### (3). 存货期末余额含有借款费用资本化金额的说明：

□适用 √不适用

### (4). 期末建造合同形成的已完工未结算资产情况：

□适用 √不适用

其他说明

√适用 □不适用

房地产开发成本列示如下：

人民币元

项目名称	开工时间	预计竣工时间	预计总投资	年初余额	年末余额
宝华镇鸿堰社区 A 地块项目	2018 年 09 月	2024 年 09 月	2,455,800,000	307,753,758	311,932,670
花桥镇核心区项目	2012 年 12 月	2023 年 06 月	3,089,100,000	463,798,730	523,619,590
苏州市南门路 G25 项目	2015 年 07 月	2018 年 01 月	1,146,000,000	750,202,101	841,977,385
合计			6,690,900,000	1,521,754,589	1,677,529,645

房地产开发产品列示如下：

人民币元

项目名称	竣工时间	年初余额	本年增加	本年减少	年末余额
苏州庆园	2013 年 12 月	597,855,998	-	29,482,180	568,373,818
宝华镇鸿堰社区 B 地块 1 期同城世家	2014 年 04 月	126,665,505	-	12,505,737	114,159,768
宝华镇鸿堰社区 B 地块 2 期同城世家	2016 年 11 月	470,890,237	-	176,135,448	294,754,789

家					
花桥镇核心区 C4 同城虹桥公馆	2012 年 08 月	12,076,252	-	502,911	11,573,341
花桥镇核心区 C7 浦江大厦	2014 年 06 月	252,179,129	-	-	252,179,129
花桥镇核心区 B4 同城光明捷座	2015 年 06 月	47,352,068	-	2,016,309	45,335,759
花桥镇核心区 B19 同城光明馨座	2016 年 12 月	89,523,069	-	66,657,617	22,865,452
合计		1,596,542,258	-	287,300,202	1,309,242,056

房地产开发成本详细信息列示如下：

项目名称	地址	用途	集团所占权益百分比	完工程度	预计竣工日期
宝华镇鸿堰社区 A 地块 1 期同城世家项目	句容市宝华鸿堰社区仙林东路 8 号	住宅	100	尚未开工	2022 年 10 月
宝华镇鸿堰社区 A 地块 2 期同城世家项目	句容市宝华鸿堰社区仙林东路 8 号	住宅	100	尚未开工	2024 年 09 月
花桥镇核心区 C5 御富豪项目	昆山市花桥商务核心区	酒店	100	装饰施工中	2019 年 12 月
花桥镇核心区 C3 项目	昆山市花桥商务核心区	住宅	100	主体施工中	2020 年 01 月
花桥镇核心区 B18 项目	昆山市花桥商务核心区	住宅	100	尚未开工	2023 年 06 月
花桥镇核心区 C7 浦江大厦项目 1 号楼	昆山市花桥商务核心区	酒店式公寓	100	施工准备中	2018 年 10 月
苏州南门路 G25 项目	苏州市南门路	住宅	100	一期基本完工	2018 年 01 月

房地产开发产品详细信息列示如下：

项目名称	地址	用途	集团所占权益百分比	完工程度	竣工日期
苏州庆园	苏州市新市路 298 号	住宅	100	已完工	2013 年 12 月
宝华镇鸿堰社区 B 地块 1 期同城世家项目	句容市宝华鸿堰社区仙林东路 8 号	住宅	100	已完工	2014 年 04 月
宝华镇鸿堰社区 B 地块 2 期同城世家项目	句容市宝华鸿堰社区仙林东路 8 号	住宅	100	已完工	2016 年 11 月
花桥镇核心区 C4 同城虹桥公馆	昆山市花桥商务核心区溪桥路 158 号	住宅	100	已完工	2012 年 08 月
花桥镇核心区 C7 浦江大厦项目 2、3、4 号楼	昆山市花桥商务核心区云桥路 118 号	办公楼	100	已完工	2014 年 06 月
花桥镇核心区 B4 同城光明捷座	昆山市花桥商务核心区溪桥路 188 号	住宅	100	已完工	2015 年 06 月
花桥镇核心区 B19 同城光明馨座	昆山市花桥商务核心区	住宅	100	已完工	2016 年 12 月

#### 11、持有待售资产

适用 不适用

#### 12、一年内到期的非流动资产

适用 不适用

单位：元 币种：人民币

项目	期末余额	期初余额
----	------	------

一年内到期的给予合营公司的贷款 (附注(六)20)	300,000,000	-
合计	300,000,000	-

### 13、其他流动资产

√适用 □不适用

单位：元 币种：人民币

项目	期末余额	期初余额
可供出售金融资产-理财产品	491,380,000	262,504,747
预缴房地产预售相关税金及附加	62,533,217	63,648,689
预缴增值税	3,829,439	-
其他	-	8,179
合计	557,742,656	326,161,615

### 14、可供出售金融资产

#### (1). 可供出售金融资产情况

√适用 □不适用

单位：元 币种：人民币

项目	期末余额			期初余额		
	账面余额	减值准备	账面价值	账面余额	减值准备	账面价值
可供出售债务工具：						
可供出售权益工具：	2,329,877,191	-	2,329,877,191	2,086,127,987	-	2,086,127,987
按公允价值计量的	1,378,000,000	-	1,378,000,000	1,562,000,000	-	1,562,000,000
按成本计量的	951,877,191	-	951,877,191	524,127,987	-	524,127,987
合计	2,329,877,191	-	2,329,877,191	2,086,127,987	-	2,086,127,987

#### (2). 期末按公允价值计量的可供出售金融资产

√适用 □不适用

单位：元 币种：人民币

可供出售金融资产分类	可供出售权益工具	合计
权益工具的成本/债务工具的摊余成本	1,000,000,000	1,000,000,000
公允价值	1,378,000,000	1,378,000,000
累计计入其他综合收益的公允价值变动金额	378,000,000	378,000,000

#### (3). 期末按成本计量的可供出售金融资产

√适用 □不适用

单位：元 币种：人民币

被投资	账面余额	减值准备	在被投资单位	本期现金

单位	期初	本期增加	本期减少	期末	期初	本期增加	本期减少	期末	持股比例(%)	红利
深圳瑞锦实业有限公司	2,000,000	-	-	2,000,000	-	-	-	-	17.24	-
江苏金融租赁有限公司(“金融租赁公司”)	270,898,457	-	-	270,898,457	-	-	-	-	9.97	18,720,000
江苏高速公路联网运营管理有限公司(“联网公司”)	20,920,000	-	-	20,920,000	-	-	-	-	14.49	-
苏州工业园区国创开元二期投资中心(有限合伙)	155,309,530	352,749,204	-	508,058,734	-	-	-	-	8.82	-
南京洛德宁房	75,000,000	75,000,000	-	150,000,000	-	-	-	-	33.00	-

地产 投资 合伙 企业 (有限 合伙)										
合计	524,1 27,98 7	427,7 49,20 4	-	951,8 77,19 1	-	-	-	-		18,72 0,000

**(4). 报告期内可供出售金融资产减值的变动情况**

适用 不适用

**(5). 可供出售权益工具期末公允价值严重下跌或非暂时性下跌但未计提减值准备的相关说明:**

适用 不适用

其他说明

适用 不适用

注 1: 系本集团投资的非上市公司股权, 本集团对相关被投资企业无控制、共同控制或重大影响。

年末本集团相关权益工具投资在活跃市场中没有报价且其公允价值不能可靠计量, 故按照成本进行后续计量。本集团意图于下一年度继续持有上述被投资单位的股权。金融租赁公司于 2018 年 3 月 1 日在上海证券交易所上市。

注 2: 系本集团投资的有限合伙企业之股权投资, 根据有限合伙协议, 本集团以有限合伙人之身份参与, 对相关合伙企业的日常经营与决策无控制、共同控制和重大影响。年末公司相关权益工具投资在活跃市场中没有报价且其公允价值不能可靠计量, 故按照成本进行后续计量。

**15、持有至到期投资****(1). 持有至到期投资情况:**

适用 不适用

**(2). 期末重要的持有至到期投资:**

适用 不适用

**(3). 本期重分类的持有至到期投资:**

适用 不适用

其他说明:

适用 不适用

**16、长期应收款****(1) 长期应收款情况:**

适用 不适用

**(2) 因金融资产转移而终止确认的长期应收款**

适用 不适用

**(3) 转移长期应收款且继续涉入形成的资产、负债金额**

适用 不适用

其他说明

□适用 √不适用

## 17、长期股权投资

√适用 □不适用

单位：元 币种：人民币

被投资单位	期初余额	本期增减变动								期末余额	减值准备期末余额
		追加投资	减少投资	权益法下确认的投资损益	其他综合收益调整	其他权益变动	宣告发放现金股利或利润	计提减值准备	其他		
一、合营企业											
南京瀚威房地产开发有限公司（“瀚威公司”）（注2）	28,422,033	-	-	(28,422,033)	-	-	-	-	-	-	-
小计	28,422,033	-	-	(28,422,033)	-	-	-	-	-	-	-
二、联营企业											
快鹿公司	58,116,971	-	-	248,323	-	-	-	-	-	58,365,294	-
江苏扬子大桥股份有限公司（“扬子大桥公司”）	1,176,315,114	-	-	162,637,475	(23,480,129)	-	(68,380,279)	-	-	1,247,092,181	-
苏嘉杭	1,022,453,780	-	-	185,043,518	-	-	(47,353,500)	-	-	1,160,143,798	-



公司											
苏州苏嘉甬高速公路有限公司 (“苏嘉甬公司”)	429,570,812	-	-	(11,112,033)	-	-	-	-	-	418,458,779	-
江苏协鑫宁沪天然气有限公司 (“协鑫宁沪公司”)	11,714,728	-	-	(410,600)	-	-	-	-	-	11,304,128	-
苏州南林饭店有限责任公司 (“南林饭店”)	170,257,111	-	-	956,729	-	-	-	-	-	171,213,840	-
江苏沿江高速公路有限公司 (“沿江高速”)	1,845,872,949	-	-	181,038,411	-	-	(16,560,754)	-	-	2,010,350,606	-
江苏洛	11,334,343	-	-	2,541,578	-	-	-	-	-	13,875,921	-

德股权投资 基金管理有 限公司 (“洛德基 金公司”)											
现代路 桥公司(注 3)	17,138,117	13,500,000	-	1,883,450		-	-	-	-	32,521,567	-
小计	4,742,773,925	13,500,000	0	522,826,851	-23,480,129	0	-132,294,533	0	0	5,123,326,114	0
合计	4,771,195,958	13,500,000	-	494,404,818	(23,480,129)	-	(132,294,533)	-	-	5,123,326,114	-

## 其他说明

注 1：以上被投资单位均为中国境内非上市公司。

注 2：2015 年 3 月 4 日，本公司和南京洛德德实股权投资合伙企业(有限合伙)共同出资设立瀚威公司，本公司持有瀚威公司 70% 股权。由于瀚威公司公司章程规定所有重大经营事项均需双方股东一致通过后才能生效，因此本公司将瀚威公司作为合营企业。

注 3：本集团本年向现代路桥公司增资人民币 13,500,000 元，于 2017 年 12 月 31 日，本集团持有现代路桥公司股权比例为 22.5%。由于本集团在现代路桥公司拥有董事席位，能对现代路桥公司的生产经营产生重大影响，因此本集团对现代路桥公司的投资按照权益法核算。

## 18、投资性房地产

## 投资性房地产计量模式

## (1). 采用成本计量模式的投资性房地产

单位：元 币种：人民币

项目	房屋、建筑物	合计
一、账面原值		
1. 期初余额	39,863,561	39,863,561
2. 本期增加金额	2,010,484	2,010,484
(1) 外购	-	-
(2) 存货\固定资产\在建工程转入	2,010,484	2,010,484
(3) 企业合并增加	-	-
3. 本期减少金额	16,794,605	16,794,605

(1) 处置	16,794,605	16,794,605
(2) 其他转出	-	-
4. 期末余额	25,079,440	25,079,440
二、累计折旧和累计摊销		
1. 期初余额	7,750,167	7,750,167
2. 本期增加金额	1,410,492	1,410,492
(1) 计提或摊销	1,079,218	1,079,218
(2) 固定资产转入	331,274	331,274
3. 本期减少金额	4,100,827	4,100,827
(1) 处置	4,100,827	4,100,827
4. 期末余额	5,059,832	5,059,832
三、减值准备		
1. 期初余额	-	-
2. 本期增加金额	-	-
(1) 计提	-	-
四、账面价值		
1. 期末账面价值	20,019,608	20,019,608
2. 期初账面价值	32,113,394	32,113,394

## (2). 未办妥产权证书的投资性房地产情况:

□适用 √不适用

其他说明

√适用 □不适用

(2) 持有的投资性房地产详细信息列示如下:

名称	地址	用途	租赁期
汇杰商务大厦五套办公用房及 A、B 楼商铺	昆山市人民南路 888 号	商用	中期

## 19、固定资产

## (1). 固定资产情况

√适用 □不适用

单位: 元 币种: 人民币

项目	房屋及建筑物	安全设施	通讯及监控设施	收费及附属设施	机器设备	电子设备	运输工具	家具及其他	合
一、账面原值:									
1. 期初余额	1,789,703,256	853,937,154	499,923,686	380,959,207	509,267,388	62,377,535	75,292,192	38,351,276	4,209,8
2. 本期增加金额	119,052,085	8,873,659	23,066,202	49,525,936	25,316,504	7,633,754	2,303,882	3,973,197	239,7
1) 购置	539,222	369,935	8,707,081	11,174,684	17,814,181	6,861,458	2,303,882	3,827,718	51,5
	101,187,764	3,496,817	9,122,110	33,763,694	7,315,876	772,296	-	145,479	155,8

2) 在建工程转入										
3) 企业合并增加	-	-	-	-	-	-	-	-	-	-
(4) 无形资产转入	17,325,099	5,006,907	5,237,011	4,587,558	186,447	-	-	-	-	32,3
· 本期减少金额	7,315,017	1,468,228	8,585,933	9,002,176	13,180,087	6,945,465	737,068	2,137,546	49,3	49,3
1) 处置或报废	5,304,533	1,468,228	8,585,933	9,002,176	13,180,087	6,945,465	737,068	2,137,546	47,3	47,3
2) 转入投资性房地产	2,010,484	-	-	-	-	-	-	-	-	2,0
4 · 期末余额	1,901,440,324	861,342,585	514,403,955	421,482,967	521,403,805	63,065,824	76,859,006	40,186,927	4,400,1	4,400,1
二、累计折旧										
1 · 期初余额	723,101,324	720,575,541	306,777,228	239,288,823	367,803,853	41,672,225	46,860,644	29,647,345	2,475,7	2,475,7
2 · 本期增加金额	81,080,001	32,584,637	35,847,816	33,204,815	25,768,959	6,803,536	6,610,208	2,713,080	224,6	224,6
1) 计提	78,481,800	31,833,764	35,062,435	32,516,831	25,740,998	6,803,536	6,610,208	2,713,080	219,7	219,7
2) 无形资产转入	2,598,201	750,873	785,381	687,984	27,961	-	-	-	4,8	4,8
3 · 本期	3,548,191	796,074	8,171,540	7,055,710	11,699,650	6,449,937	629,680	2,000,963	40,3	40,3

减少金额										
1) 处置或报废	3,216,917	796,074	8,171,540	7,055,710	11,699,650	6,449,937	629,680	2,000,963	40,0	
2) 转入投资性房地产	331,274	-	-	-	-	-	-	-	-	3
4. 期末余额	800,633,134	752,364,104	334,453,504	265,437,928	381,873,162	42,025,824	52,841,172	30,359,462	2,659,9	
三、减值准备	-	-	-	-	-	-	-	-	-	-
四、账面价值										
1. 期末账面价值	1,100,807,190	108,978,481	179,950,451	156,045,039	139,530,643	21,040,000	24,017,834	9,827,465	1,740,1	
2. 期初账面价值	1,066,601,932	133,361,613	193,146,458	141,670,384	141,463,535	20,705,310	28,431,548	8,703,931	1,734,0	

## (2). 暂时闲置的固定资产情况

□适用 √不适用

## (3). 通过融资租赁租入的固定资产情况

□适用 √不适用

## (4). 通过经营租赁租出的固定资产

√适用 □不适用

单位：元 币种：人民币

项目	期末账面价值
房屋及建筑物	140,170,360

## (5). 未办妥产权证书的固定资产情况

√适用 □不适用

单位：元 币种：人民币

项目	账面价值	未办妥产权证书的原因
沪宁高速陆家收费站站房	6,510,085	建设时纳入交通设施建设,暂时无法办理产权证书
沪宁高速昆山站站房	6,297,762	建设时纳入交通设施建设,暂时无法办理产权证书

沪宁高速花桥站站房	7,661,461	建设时纳入交通设施建设,暂时无法办理产权证书
沪宁高速薛家收费站站房	10,542,032	建设时纳入交通设施建设,暂时无法办理产权证书
沪宁高速苏州管理处办公用房及养排中心房产	28,101,491	建设时纳入交通设施建设,暂时无法办理产权证书
沪宁高速常州罗墅湾房屋	4,960,773	建设时纳入交通设施建设,暂时无法办理产权证书
沪宁高速常州收费站及养排中心房屋	3,773,365	建设时纳入交通设施建设,暂时无法办理产权证书
沪宁高速常州 ETC 客服网点房屋	1,181,721	建设时纳入交通设施建设,暂时无法办理产权证书
沪宁高速经发服务区办公用房	43,034,261	建设时纳入交通设施建设,暂时无法办理产权证书
沪宁高速南网中心及工程管理中心房屋	18,021,796	建设时纳入交通设施建设,暂时无法办理产权证书
沪宁高速无锡管理处及锡东房产	23,610,940	建设时纳入交通设施建设,暂时无法办理产权证书
沪宁高速无锡机场收费站站房	4,369,092	建设时纳入交通设施建设,暂时无法办理产权证书
沪宁高速河阳收费站站房	2,700,885	建设时纳入交通设施建设,暂时无法办理产权证书
沪宁高速镇江站房建	9,182,082	建设时纳入交通设施建设,暂时无法办理产权证书
沪宁高速丹阳站房建	1,244,271	建设时纳入交通设施建设,暂时无法办理产权证书
沪宁高速宁镇管理处生活楼	7,200,305	建设时纳入交通设施建设,暂时无法办理产权证书
沪宁高速南京站房屋	10,507,383	建设时纳入交通设施建设,暂时无法办理产权证书
沪宁高速汤山站站房	5,387,682	建设时纳入交通设施建设,暂时无法办理产权证书
沪宁高速丹阳站房屋	12,166,665	建设时纳入交通设施建设,暂时无法办理产权证书
沪宁高速句容站房建	617,657	建设时纳入交通设施建设,暂时无法办理产权证书
广靖高速、锡澄高速服务区房屋	42,573,574	建设时纳入交通设施建设,暂时无法办理产权证书
锡宜高速收费管理及服务区房屋	28,332,038	建设时纳入交通设施建设,暂时无法办理产权证书
宁常高速、镇溧高速收费管理及服务区房屋	151,725,224	建设时纳入交通设施建设,暂时无法办理产权证书
合计	429,702,545	

其他说明:

适用 不适用

## 20、在建工程

### (1). 在建工程情况

适用 不适用

单位：元 币种：人民币

项目	期末余额			期初余额		
	账面余额	减值准备	账面价值	账面余额	减值准备	账面价值
五峰山大桥南北公路接线项目	2,499,101,552	-	2,499,101,552	-	-	-
五峰山公铁两用桥公路工程	1,908,562,750	-	1,908,562,750	-	-	-
常宜高速公路建设项目	1,484,729,260	-	1,484,729,260	-	-	-
镇丹高速公路建设项目	1,276,478,570	-	1,276,478,570	1,062,092,059	-	1,062,092,059
宜长高速公路建设项目	1,082,308,293	-	1,082,308,293	-	-	-
茅山服务区及收费站路线改扩建项目	18,461,717	-	18,461,717	240,000	-	240,000
声屏障建设项目	4,571,010	-	4,571,010	-	-	-
广告牌	3,991,965	-	3,991,965	4,340,397	-	4,340,397
信息化建设项目	3,872,707	-	3,872,707	2,483,570	-	2,483,570
收费站服务区等房建项目	2,037,663	-	2,037,663	39,566,332	-	39,566,332
照明系统建设项目	1,961,030	-	1,961,030	1,961,030	-	1,961,030
三大系统建设项目	-	-	-	4,637,877	-	4,637,877
靖江互通改扩建工程	-	-	-	61,526,340	-	61,526,340
堰桥服务区改造工程	-	-	-	7,767,835	-	7,767,835
站区配电房改造项目	-	-	-	7,000,000	-	7,000,000
陆马公路上跨雪阇线桥梁改造项目	-	-	-	3,000,000	-	3,000,000
其他	8,562,822	-	8,562,822	3,193,789	-	3,193,789
合计	8,294,639,339	-	8,294,639,339	1,197,809,229	-	1,197,809,229

## (2). 重要在建工程项目本期变动情况

√适用 □不适用

单位：元 币种：人民币

项目名称	预算数	期初余额	本期增加金额	本期转入固定资产金额	本期其他减少金额	期末余额	工程累计投入占预算比例(%)	工程进度	利息资本化金额	其中：本期利息资本化金额	本期利息资本化率(%)	资金来源
五峰山大桥南北公路接线项目	9,357,863,100	-	2,499,101,552	-	-	2,499,101,552	27	未完工	13,182,361	13,182,361	4.90	自有资金、金融机构贷款
五峰山公铁两用桥公路工程	2,708,000,000	-	1,908,562,750	-	-	1,908,562,750	70	未完工	8,562,750	8,562,750	4.66	自有资金、金融机构贷款
常宜高速公路建设项目	3,799,600,000	-	1,484,729,260	-	-	1,484,729,260	39	未完工	5,436,986	5,436,986	4.90	自有资金、金融机构贷款



镇丹高速公路建设项目	1,730,260,500	1,062,092,059	214,386,511	-	-	1,276,478,570	74	未完工	27,456,333	20,844,056	4.90	自有资金、金融机构贷款
宜长高速公路建设项目	3,979,000,000	-	1,082,308,293	-	-	1,082,308,293	27	未完工	3,588,569	3,588,569	4.90	自有资金、金融机构贷款
茅山服务区及收费站路线改扩建项目	24,000,000	240,000	18,221,717	-	-	18,461,717	77	未完工	-	-	-	自有资金
声屏障建设项目	17,500,000	-	8,067,827	3,496,817	-	4,571,010	46	未完工	-	-	-	自有资金
广告牌	11,102,592	4,340,397	4,129,754	4,478,186	-	3,991,965	76	未完工	-	-	-	自有资金

信息化建设项目	10,151,965	2,483,570	4,045,337	1,215,365	1,440,835	3,872,707	64	未完工	-	-	-	自有资金
收费站服务区等房建项目	53,080,427	39,566,332	4,806,721	42,335,390	-	2,037,663	84	未完工	-	-	-	自有资金
照明系统建设项目	2,500,000	1,961,030		-	-	1,961,030	78	未完工	-	-	-	自有资金
靖江互通改扩建工程	100,000,000	61,526,340	24,140,649	20,666,989	65,000,000	-	100	已完工	-	-	-	自有资金
堰桥服务区改造工程	47,113,426	7,767,835	39,345,591	47,113,426	-	-	100	已完工	-	-	-	自有资金

站区配电站改造项目	7,500,000	7,000,000	315,876	7,315,876	-	-	100	已完工	-	-	-	自有资金
三大系统建设项目	24,248,401	4,637,877	19,610,524	24,248,401	-	-	100	已完工	-	-	-	自有资金
陆马公路上跨雪鹫线桥梁改造项目	18,000,000	3,000,000	9,624,657	-	12,624,657	-	100	已完工	-	-	-	自有资金
其他		3,193,789	10,832,619	4,933,586	530,000	8,562,822	60	未完工	-	-	-	自有资金
合计	21,889,920,411	1,197,809,229	7,332,229,638	155,804,036	79,595,492	8,294,639,339			58,226,999	51,614,722	/	

## (3). 本期计提在建工程减值准备情况:

适用 不适用

其他说明

适用 不适用

本集团未发现在建工程存在减值迹象，因此无计提的减值准备。

## 21、工程物资

适用 不适用

## 22、固定资产清理

适用 不适用

**23、生产性生物资产****(1). 采用成本计量模式的生产性生物资产**

□适用 √不适用

**(2). 采用公允价值计量模式的生产性生物资产**

□适用 √不适用

其他说明

□适用 √不适用

**24、油气资产**

□适用 √不适用

**25、无形资产****(1). 无形资产情况**

√适用 □不适用

单位：元 币种：人民币

项目	土地使用权	公路经营权	软件	合计
一、账面原值				
1. 期初余额	1,744,161,676	30,004,046,991	56,991,807	31,805,200,474
2. 本期增加金额	-	77,624,657	2,497,635	80,122,292
(1) 购置	-	-	526,800	526,800
(2) 内部研发	-	-	-	-
(3) 企业合并增加	-	-	-	-
(4) 在建工程转入	-	77,624,657	1,970,835	79,595,492
3. 本期减少金额	-	32,343,022	-	32,343,022
(1) 处置	-	-	-	-
(2) 转入固定资产	-	32,343,022	-	32,343,022
4. 期末余额	1,744,161,676	30,049,328,626	59,489,442	31,852,979,744
二、累计摊销				
1. 期初余额	1,089,185,755	9,378,258,572	12,976,971	10,480,421,298
2. 本期增加金额	64,658,223	1,120,570,597	11,800,275	1,197,029,095
(1) 计提	64,658,223	1,120,570,597	11,800,275	1,197,029,095
3. 本期减少金额	-	4,850,400	-	4,850,400
(1) 处置	-	-	-	-
(2) 转入固定资产	-	4,850,400	-	4,850,400
4. 期末余额	1,153,843,978	10,493,978,769	24,777,246	11,672,599,993
三、减值准备	-	217,737,524	-	217,737,524
1. 期初余额	-	-	-	-
2. 本期增加金额	-	217,737,524	-	217,737,524

(1) 计提	-	217,737,524	-	217,737,524
3. 本期减少金额				
(1) 处置	-	-	-	-
4. 期末余额	-	217,737,524	-	217,737,524
四、账面价值				
1. 期末账面价值	590,317,698	19,337,612,333	34,712,196	19,962,642,227
2. 期初账面价值	654,975,921	20,625,788,419	44,014,836	21,324,779,176

本期末通过公司内部研发形成的无形资产占无形资产余额的比例 0.00%

(2). 未办妥产权证书的土地使用权情况:

适用 不适用

其他说明:

适用 不适用

26、开发支出

适用 不适用

27、商誉

(1). 商誉账面原值

适用 不适用

(2). 商誉减值准备

适用 不适用

说明商誉减值测试过程、参数及商誉减值损失的确认方法

适用 不适用

其他说明

适用 不适用

28、长期待摊费用

适用 不适用

单位：元 币种：人民币

项目	期初余额	本期增加金额	本期摊销金额	其他减少金额	期末余额
房屋装修工程等	3,628,179	278,102	2,836,615	-	1,069,666
合计	3,628,179	278,102	2,836,615	-	1,069,666

其他说明:

无

29、递延所得税资产/递延所得税负债

(1). 未经抵销的递延所得税资产

适用 不适用

单位：元 币种：人民币

项目	期末余额		期初余额	
	可抵扣暂时性差异	递延所得税资产	可抵扣暂时性差异	递延所得税资产
资产减值准备	235,525,999	58,881,500	17,802,337	4,450,584
内部交易未实现利润	321,867,063	80,466,766	283,818,527	70,954,632
可抵扣亏损	624,354,212	156,088,553	999,909,417	249,977,354

预售房产预缴营业税及土地增值税等	84,114,341	21,028,585	95,903,121	23,975,780
预计负债	8,010,000	2,002,500	-	-
服务区租金收入税会差异	37,144,767	9,286,192	-	-
合计	1,311,016,382	327,754,096	1,397,433,402	349,358,350

其他说明

根据本集团未来的盈利预测，本集团认为在未来期间很可能获得足够的应纳税所得额用来抵扣暂时性差异可抵扣亏损，因此确认相关递延所得税资产。

#### (2). 未经抵销的递延所得税负债

√适用 □不适用

单位：元 币种：人民币

项目	期末余额		期初余额	
	应纳税暂时性差异	递延所得税负债	应纳税暂时性差异	递延所得税负债
非同一控制企业合并资产评估增值				
可供出售金融资产公允价值变动	378,000,000	94,500,000	562,000,000	140,500,000
交易性金融资产的公允价值变动	13,162,173	3,290,543	7,503,079	1,875,770
合计	391,162,173	97,790,543	569,503,079	142,375,770

#### (3). 以抵销后净额列示的递延所得税资产或负债：

√适用 □不适用

单位：元 币种：人民币

项目	递延所得税资产和负债期末互抵金额	抵销后递延所得税资产或负债期末余额	递延所得税资产和负债期初互抵金额	抵销后递延所得税资产或负债期初余额
递延所得税资产	69,733,712	258,020,384	4,013,256	345,345,094
递延所得税负债	69,733,712	28,056,831	4,013,256	138,362,514

#### (4). 未确认递延所得税资产明细

√适用 □不适用

单位：元 币种：人民币

项目	期末余额	期初余额
可抵扣暂时性差异		
可抵扣亏损	-	140,078,974
合计	-	140,078,974

#### (5). 未确认递延所得税资产的可抵扣亏损将于以下年度到期

√适用 □不适用

单位：元 币种：人民币

年份	期末金额	期初金额
2017	-	41,611,369
2018	-	98,467,606

2019	-	-
合计	-	140,078,975

其他说明：

适用 不适用

### 30、其他非流动资产

适用 不适用

单位：元 币种：人民币

项目	期末余额	期初余额
一年后到期的给予合营公司的贷款	189,000,000	369,000,000
购买人才公寓房款	11,216,678	7,477,785
合计	200,216,678	376,477,785

其他说明：

本年末给予合营公司的贷款系本集团提供给合营企业瀚威公司的贷款，期限不超过3年，其中人民币369,000,000元年资金占用费率为8%，人民币120,000,000元年资金占用费率为4.75%。

### 31、短期借款

#### (1). 短期借款分类

适用 不适用

单位：元 币种：人民币

项目	期末余额	期初余额
信用借款	3,599,000,000	810,000,000
合计	3,599,000,000	810,000,000

短期借款分类的说明：

注1：银行委托借款为江苏远东海运有限公司（“远东海运公司”）于2017年8月14日通过中信银行向本集团提供的借款，借款本金为人民币160,000,000元，借款利率为4.35%，借款期限为1年。

注2：非银行金融机构委托借款为交通控股下属关联公司江苏苏通大桥有限公司于2017年7月17日通过江苏交通控股集团财务有限公司（“集团财务公司”）向本集团提供的借款，借款本金为人民币400,000,000元，借款利率为4.35%，借款期限为1年。

注3：本集团未有已到期未偿还的短期借款。

#### (2). 已逾期未偿还的短期借款情况

适用 不适用

其中重要的已逾期未偿还的短期借款情况如下：

适用 不适用

其他说明

适用 不适用

### 32、以公允价值计量且其变动计入当期损益的金融负债

适用 不适用

**33、衍生金融负债**

□适用 √不适用

**34、应付票据**

□适用 √不适用

**35、应付账款****(1). 应付账款列示**

√适用 □不适用

单位：元 币种：人民币

项目	期末余额	期初余额
应付工程款	353,411,380	394,052,655
应付房地产建设款	394,077,716	454,260,681
应付购油款	40,425,661	15,607,084
应付通行费拆分款	49,968,715	42,190,132
租赁保证金	36,358,086	21,032,400
其他	47,107,593	60,803,476
合计	921,349,151	987,946,428

**(2). 账龄超过 1 年的重要应付账款**

√适用 □不适用

单位：元 币种：人民币

项目	期末余额	未偿还或结转的原因
应付房地产建设款	190,748,844	房地产建设结算周期长
应付工程款	18,436,959	工程结算周期长
应付债券承销费	14,250,000	中期票据承销费
应付保证金	13,367,000	服务区租赁保证金
合计	236,802,803	/

**其他说明**

√适用 □不适用

(3) 应付账款按照发票日期（与入账日期相近）账龄分析：

人民币元

项目	年末数	年初数
1 年以内	636,901,076	788,023,690
1-2 年	232,454,423	156,504,595
2-3 年	30,112,412	24,287,145
3 年以上	21,881,240	19,130,998
合计	921,349,151	987,946,428

**36、预收款项****(1). 预收账款项列示**

√适用 □不适用

单位：元 币种：人民币

项目	期末余额	期初余额
预收房租	16,787,613	10,059,561
预收广告发布款	13,422,192	16,297,861
预收售楼款	808,174,464	913,251,497



其他	1,623,101	1,264,440
合计	840,007,370	940,873,359

## (2). 账龄超过 1 年的重要预收款项

□适用 √不适用

## (3). 期末建造合同形成的已结算未完工项目情况:

□适用 √不适用

其他说明

√适用 □不适用

预收款项账龄分析如下:

人民币元

账龄	年末数		年初数	
	人民币元	%	人民币元	%
1 年以内	149,557,099	18	778,187,688	83
1 至 2 年	531,702,143	63	161,911,217	17
2 至 3 年	158,668,128	19	694,454	-
3 年以上	80,000	-	80,000	-
合计	840,007,370	100	940,873,359	100

其中, 预收售楼款列示如下:

人民币元

项目名称	年初数	年末数	竣工时间	预售比例 (%)
宝华镇鸿堰社区同城世家 B 地块 1 期	1,460,000	7,329,900	2014 年 04 月	71
宝华镇鸿堰社区同城世家 B 地块 2 期	104,452,695	32,658,188	2016 年 11 月	71
花桥商务核心区 C4 项目同城虹桥公馆	694,454	-	2012 年 08 月	97
花桥商务核心区 B4 项目光明捷座花园	5,123,089	2,303,100	2015 年 06 月	84
花桥商务核心区 B19 项目光明馨座花园	105,857,688	-	2016 年 12 月	91
苏州庆园	5,300,000	16,580,000	2013 年 12 月	22
南门路地块南门世家一期项目	690,363,571	749,303,276	2018 年 01 月	81
合计	913,251,497	808,174,464		

## 37、应付职工薪酬

## (1). 应付职工薪酬列示:

√适用 □不适用

单位: 元 币种: 人民币

项目	期初余额	本期增加	本期减少	期末余额
一、短期薪酬	4,816,324	775,027,202	776,206,790	3,636,736
二、离职后福利-设定提存计划	-	134,911,887	134,911,887	-
三、辞退福利	-	1,390,084	1,390,084	-
四、一年内到期的其他福利	-	-	-	-
合计	4,816,324	911,329,173	912,508,761	3,636,736

## (2). 短期薪酬列示:

√适用 □不适用

单位: 元 币种: 人民币

项目	期初余额	本期增加	本期减少	期末余额
一、工资、奖金、津贴和	500	588,854,301	588,854,801	-

补贴				
二、职工福利费	-	5,822,797	5,822,797	-
三、社会保险费	-	69,976,493	69,976,493	-
其中：医疗保险费	-	63,180,896	63,180,896	-
工伤保险费	-	3,863,189	3,863,189	-
生育保险费	-	2,932,408	2,932,408	-
四、住房公积金	-	54,198,181	54,168,820	29,361
五、工会经费和职工教育经费	4,815,824	15,375,951	16,584,400	3,607,375
六、短期带薪缺勤	-	-	-	-
七、短期利润分享计划	-	-	-	-
八、非货币性福利	-	27,798,720	27,798,720	-
九、其他	-	13,000,759	13,000,759	-
合计	4,816,324	775,027,202	776,206,790	3,636,736

### (3). 设定提存计划列示

√适用 □不适用

单位：元 币种：人民币

项目	期初余额	本期增加	本期减少	期末余额
1、基本养老保险	-	88,882,360	88,882,360	-
2、失业保险费	-	2,608,822	2,608,822	-
3、企业年金缴费	-	43,420,705	43,420,705	-
合计	-	134,911,887	134,911,887	-

其他说明：

√适用 □不适用

注：

#### (1) 设定提存计划

本集团按规定参加由政府机构设立的养老保险、失业保险计划，根据该等计划，本集团分别按员工上年度月平均基本工资的 19%、0.5%-1%每月向该等计划缴存费用。本集团参加由独立第三方运营管理的年金计划，按上年度月平均基本工资的 8.33%每月向该等计划所指定的银行机构缴存费用。除上述每月缴存费用外，本集团不再承担进一步支付义务。相应的支出于发生时计入当期损益或相关资产的成本。

本集团本年应分别向养老保险、年金、失业保险计划缴存费用人民币 88,882,360 元、人民币 43,420,705 元及人民币 2,608,822 元(2016 年：人民币 80,790,729 元、人民币 36,960,042 元及人民币 4,215,685 元)。本集团于 2017 年 12 月 31 日计划缴纳的养老保险、年金和失业保险已经全部支付完毕。

#### (2) 非货币性福利

本集团本年为职工提供了非货币性福利，金额为人民币 27,798,720 元(2016 年：人民币 28,896,605 元)，主要指本集团向员工发放的外购福利品，节日慰问品等非货币形式支付的福利，计算依据为购置福利品的实际成本。

**38、 应交税费**

√适用 □不适用

单位：元 币种：人民币

项目	期末余额	期初余额
增值税	43,918,188	31,742,256
企业所得税	196,161,510	174,181,365
个人所得税	6,132,247	4,930,695
城市维护建设税	2,768,489	2,009,895
土地增值税	17,657,714	12,593,142
房产税	2,516,832	2,058,496
其他	6,055,237	4,186,938
合计	275,210,217	231,702,787

其他说明：

无

**39、 应付利息**

√适用 □不适用

单位：元 币种：人民币

项目	期末余额	期初余额
分期付息到期还本的长期借款利息	21,972,653	18,271,156
企业债券利息	72,917,260	72,917,260
短期借款应付利息	4,436,142	1,031,771
合计	99,326,055	92,220,187

重要的已逾期未支付的利息情况：

□适用 √不适用

其他说明：

√适用 □不适用

本集团无已逾期未支付的利息情况。

**40、 应付股利**

√适用 □不适用

单位：元 币种：人民币

项目	期末余额	期初余额
普通股股利	81,117,999	73,614,218
合计	81,117,999	73,614,218

其他说明，包括重要的超过1年未支付的应付股利，应披露未支付原因：

注：超过1年的应付股利余额为人民币68,934,928元，系投资方尚未领取的股利。

**41、 其他应付款**

(1) 按款项性质列示其他应付款

√适用 □不适用

单位：元 币种：人民币

项目	期末余额	期初余额
----	------	------

服务区应付款项	8,932,215	10,475,533
代收联网公司 ETC 充值卡款项	2,189,250	8,627,397
应付工程质量保证金	3,113,346	1,930,309
购房诚意金	4,708,004	3,402,883
其他	17,976,892	15,548,423
合计	36,919,707	39,984,545

## (2). 账龄超过 1 年的重要其他应付款

□适用 √不适用

其他说明

□适用 √不适用

## 42、持有待售负债

□适用 √不适用

## 43、1 年内到期的非流动负债

√适用 □不适用

单位：元 币种：人民币

项目	期末余额	期初余额
1 年内到期的长期借款	124,618,920	121,718,718
1 年内到期的应付债券	499,222,455	-
合计	623,841,375	121,718,718

## 44、他流动负债

其他流动负债情况

√适用 □不适用

单位：元 币种：人民币

项目	期末余额	期初余额
短期应付债券	2,243,200,002	3,936,452,668
合计	2,243,200,002	3,936,452,668

短期应付债券的增减变动：

√适用 □不适用

单位：元 币种：人民币

债券名称	面值	发行日期	债券期限	发行金额	期初余额	本期发行	按面值计提利息	溢折价摊销	本期偿还	期末余额
16 宁沪高 SCP0 04	10	2016 年 6 月 16 日	2 年 67 天	500,000,000	508,195,002	-	2,704,450	-	510,899,452	-

16 宁 沪高 SCP0 06	10	201 06 年 8 月 10 日	2 47	1,200,000, 000	1,212,345 ,666	-	8,686,55 3	-	1,221,032 ,219	-
16 宁 沪高 SCP0 07	10	201 06 年 9 月 7 日	2 47	1,600,000, 000	1,613,800 ,000	-	15,433,9 73	-	1,629,233 ,973	-
16 宁 沪高 SCP0 08	10	201 06 年 11 月 9 日	1 56	600,000,00 0	602,112,0 00	-	5,273,42 5	-	607,385,4 25	-
17 宁 沪高 SCP0 01	10	201 07 年 4 月 12 日	2 70	1,000,000, 000	-	1,000,000 ,000	30,800,0 02	-	-	1,030,800 ,002
17 宁 沪高 SCP0 02	10	201 07 年 4 月 12 日	9 3	1,000,000, 000	-	1,000,000 ,000	9,773,54 0	-	1,009,773 ,540	-
17 宁 沪高 SCP0 03	10	201 07 年 5 月 19 日	1 12	800,000,00 0	-	800,000,0 00	10,187,3 97	-	810,187,3 97	-
17 宁 沪高 SCP0 04	10	201 07 年 7 月 6 日	1 27	600,000,00 0	-	600,000,0 00	8,663,83 6	-	608,663,8 36	-

17 宁 沪高 SCP0 05	10 07 年 7 月 12 日	201 9	9	600,000,000	-	600,000,000	6,344,384	-	606,344,384	-
17 宁 沪高 SCP0 06	10 07 年 7 月 19 日	201 9	2	1,000,000,000	-	1,000,000,000	10,409,863	-	1,010,409,863	-
17 宁 沪高 SCP0 07	10 07 年 10 月 13 日	201 9	182	1,200,000,000	-	1,200,000,000	12,400,000	-	-	1,212,400,000
合计	/	/	/	10,100,000,000	3,936,452,668	6,200,000,000	120,677,423	-	8,013,930,089	2,243,200,002

其他说明：

√适用 □不适用

于 2017 年 12 月 31 日，本集团的短期应付债券包括：(1) 本公司于 2017 年 4 月 12 日发行的本金为人民币 1,000,000,000 元的“17 宁沪高 SCP001”超短期融资券，该债券期限为 270 天，票面利率为 4.2%；(2) 本公司于 2017 年 10 月 13 日发行的本金为人民币 1,200,000,000 元的“17 宁沪高 SCP007”超短期融资券，该债券期限为 182 天，票面利率为 4.65%。

#### 45、长期借款

##### (1). 长期借款分类

√适用 □不适用

单位：元 币种：人民币

项目	期末余额	期初余额
保证借款	46,189,201	78,905,901
信用借款	3,077,900,000	525,000,000
质押及保证借款(注2)	-	18,000,000
非银行金融机构借款-委托借款(注3)	-	100,000,000
关联方借款-中期票据(注4)	750,000,000	750,000,000
合计	3,874,089,201	1,471,905,901

长期借款分类的说明：

注 1：保证借款为：(1)本公司于 1998 年自中国银行江苏省分行取得 9,800,000 美元的借款额度,用于购买进口机器设备及技术。上述借款额度由江苏交通控股有限公司提供担保。该借款额度包括买方信贷约 4,900,000 美元及西班牙政府贷款约 4,900,000 美元,买方信贷借款已于 2006 年偿付,西班牙政府贷款按实际提款金额自 2009 年 1 月起分 40 次每半年等额偿还,年利率为 2%,截至本年末余额为 2,725,371 美元。(2)本集团于 2004 年 3 月 16 日自工商银行江苏省分行取得本金为人民币 195,000,000 元,借款期限为 15 年,用于锡宜高速公路建设。上述借款由交通控股提供担保,截至本年末已经累计偿还人民币 135,000,000 元。该借款以中国人民银行公布的基准利率为基础计算的浮动利率计息,本年年利率为 4.90%。

注 2:质押及保证借款系本集团于 2004 年 4 月 15 日自中国银行无锡分行取得,用于锡宜、环太湖高速公路建设,本金为人民币 200,000,000 元,借款期限为 14 年。上述借款由交通控股提供担保且以锡宜、环太湖高速公路经营权作为质押,截至本年末已经累计偿还人民币 182,000,000 元。该借款以中国人民银行公布的基准利率为基础计算的浮动利率计息,本年年利率为 4.90%。

注 3:中期票据借款为交通控股发行的中期票据募集的资金,根据票据募集说明书的资金用途将部分款项下拨给本集团,本集团将对应的利息和本金支付给交通控股。中期票据借款分别为:(1)交通控股于 2012 年 12 月 4 日发行的“12 苏交通 MTN2”中期票据,下拨给本公司的本金为 250,000,000 元,期限为 10 年,年利率 5.50%,年手续费率 0.30%;(2)交通控股于 2013 年 5 月 16 日发行的“13 苏交通 MTN2”中期票据,下拨给本公司的本金为 250,000,000 元,期限为 10 年,年利率 5.30%,年手续费率 0.30%;(3)交通控股于 2014 年 5 月 20 日发行的“14 苏交通 MTN2”中期票据,下拨给本公司的本金为 250,000,000 元,期限为 5 年,年利率 5.80%,年手续费率 0.30%。

(3)一年以上长期借款到期日分析如下:

项目	本年数	上年数
1-2 年	381,618,920	124,718,718
2-5 年	304,856,760	535,156,155
5 年以上	3,187,613,521	812,031,028
合计	3,874,089,201	1,471,905,901

其他说明,包括利率区间:

适用 不适用

上述借款年利率为 2%到 5.8%。

## 46、应付债券

## (1). 应付债券

√适用 □不适用

单位：元 币种：人民币

项目	期末余额	期初余额
中期票据	4,469,380,290	4,457,801,187
减：一年内到期的应付债券	-499,222,455	-
合计	3,970,157,835	4,457,801,187

## (2). 应付债券的增减变动：（不包括划分为金融负债的优先股、永续债等其他金融工具）

√适用 □不适用

单位：元 币种：人民币

债券名称	面值	发行日期	债券期限	发行金额	期初余额	本期发行	按面值计提利息	溢折价摊销	本期偿还	期末余额
中期票据	100	2013年6月21日	5年	500,000,000	497,602,127	-	13,166,301	1,620,328	13,166,301	499,222,455
中期票据	100	2015年8月25日	5年	2,000,000,000	1,979,186,950	-	30,394,521	5,562,910	30,394,521	1,984,749,860
中期票据	100	2015年12月4日	5年	1,000,000,000	989,031,373	-	2,830,685	2,638,681	2,830,685	991,670,054
中期票据	100	2016年4月15日	5年	1,000,000,000	991,980,737	-	26,356,164	1,757,184	26,356,164	993,737,921
合计	/	/	/	4,500,000,000	4,457,801,187	-	72,747,671	11,579,103	72,747,671	4,469,380,290

## (3). 可转换公司债券的转股条件、转股时间说明：

□适用 √不适用

## (4). 划分为金融负债的其他金融工具说明：

期末发行在外的优先股、永续债等其他金融工具基本情况

□适用 √不适用



期末发行在外的优先股、永续债等金融工具变动情况表

适用 不适用

其他金融工具划分为金融负债的依据说明

适用 不适用

其他说明：

适用 不适用

于2017年12月31日，本集团的应付债券包括：(1)本公司于2013年6月21日发行的本金为人民币500,000,000元的“13宁沪高MTN1”中期票据，该债券期限为5年，票面利率为4.98%，每年付息一次，到期还本；(2)本公司于2015年8月25日发行的本金为人民币2,000,000,000元的“15宁沪高MTN1”中期票据，该债券期限为5年，票面利率为4.3%，每年付息一次，到期还本；(3)本公司于2015年12月4日发行的本金为人民币1,000,000,000元的“15宁沪高MTN2”中期票据，该债券期限为5年，票面利率为3.69%，每年付息一次，到期还本；(4)本公司于2016年4月14日发行的本金为人民币1,000,000,000元的“16宁沪高MTN1”中期票据，该债券期限为5年，票面利率为3.70%，每年付息一次，到期还本。

#### 47、长期应付款

(1) 按款项性质列示长期应付款：

适用 不适用

#### 48、长期应付职工薪酬

适用 不适用

#### 49、专项应付款

适用 不适用

#### 50、预计负债

适用 不适用

单位：元 币种：人民币

项目	期初余额	期末余额	形成原因
对外提供担保	-	-	
其他	-	8,010,000	宁连公路维修养护责任
合计	-	8,010,000	/

#### 51、递延收益

递延收益情况

适用 不适用

单位：元 币种：人民币

项目	期初余额	本期增加	本期减少	期末余额	形成原因
----	------	------	------	------	------

政府补助	33,317,704	-	1,828,188	31,489,516	宁常高速公路建设补助
其他	-	2,148,631	-	2,148,631	对瀚威公司未实现利润
合计	33,317,704	2,148,631	1,828,188	33,638,147	/

涉及政府补助的项目：

适用 不适用

其他说明：

适用 不适用

涉及政府补助项目的递延收益为本公司之子公司江苏宁常镇溧高速公路有限公司（“宁常镇溧公司”）在建设宁常高速公路时，收到的常州市武进区人民政府因实施武进开发区段高架桥方案额外增加的建设费用而拨付的项目建设资金人民币 40,000,000 元。本集团将该收到的项目建设资金作为对宁常高速公路建设成本的补偿记入递延收益。

## 52、其他非流动负债

适用 不适用

## 53、股本

适用 不适用

单位：元 币种：人民币

	期初余额	本次变动增减（+、-）					期末余额
		发行新股	送股	公积金转股	其他	小计	
股份总数	5,037,747,500	-	-	-	-	-	5,037,747,500

其他说明：

根据于 2006 年 4 月 24 日召开的股东会议上获得审议通过的股权分置改革方案，由全体非流通股股东（包括国有股，国有法人股和社会法人股）将非流通股份置换为限制流通股，向原 A 股股东每 10 股支付 3.2 股股份。股权分置方案实施后，非流通股股东向原 A 股股东支付共计 48,000,000 股，其中部分非流通股份已于 2006 年 5 月 16 日获得流通权并分别于 2007 年 5 月 16 日、2007 年 6 月 14 日、2007 年 7 月 27 日、2008 年 2 月 28 日、2008 年 10 月 10 日、2009 年 6 月 8 日、2010 年 3 月 10 日、2010 年 12 月 17 日、2011 年 5 月 20 日、2011 年 7 月 29 日、2012 年 8 月 17 日、2013 年 11 月 6 日以及 2015 年 1 月 15 日上市流通。

本年度，本集团未发生购买，出售或赎回本公司上市股份的情况。

## 54、其他权益工具

(1) 期末发行在外的优先股、永续债等其他金融工具基本情况

适用 不适用

## (2) 期末发行在外的优先股、永续债等金融工具变动情况表

□适用 √不适用

其他权益工具本期增减变动情况、变动原因说明，以及相关会计处理的依据：

□适用 √不适用

其他说明：

□适用 √不适用

## 55、资本公积

√适用 □不适用

单位：元 币种：人民币

项目	期初余额	本期增加	本期减少	期末余额
资本溢价(股本溢价)	7,765,271,453	-	-	7,765,271,453
其他资本公积	2,663,116,782	-	-	2,663,116,782
合计	10,428,388,235	-	-	10,428,388,235

## 56、库存股

□适用 √不适用

## 57、其他综合收益

√适用 □不适用

单位：元 币种：人民币

项目	期初余额	本期发生金额				税后归属于少数股东	期末余额
		本期所得税前发生额	减：前期计入其他综合收益当期转入损益	减：所得税费用	税后归属于母公司		
一、以后不能重分类进损益的其他综合收益	-	-	-	-	-	-	-
二、以后将重分类进损益的其他综合收益	542,389,052	(207,480,129)	-	(46,000,000)	(161,480,129)	-	380,908,923
其中：权益法下在被投资单位	120,889,052	(23,480,129)	-	-	(23,480,129)	-	97,408,923

以后将重分类进损益的其他综合收益中享有的份额							
可供出售金融资产公允价值变动损益	421,500,000	(184,000,000)	-	(46,000,000)	(138,000,000)	-	283,500,000
其他综合收益合计	542,389,052	(207,480,129)	-	(46,000,000)	(161,480,129)	-	380,908,923

其他说明，包括对现金流量套期损益的有效部分转为被套期项目初始确认金额调整：

注 1：本集团享有的权益法下在被投资单位以后将重分类进损益的其他综合收益中的份额减少系本集团之联营公司扬子大桥公司所持有的可供出售金融资产的公允价值调整，本集团根据持股比例相应调整其他综合收益。

注 2：可供出售金融资产公允价值变动损益系本集团持有的 A 股上市公司江苏银行股份有限公司的限售流通股股权公允价值调整。

## 58、专项储备

适用 不适用

## 59、盈余公积

适用 不适用

单位：元 币种：人民币

项目	期初余额	本期增加	本期减少	期末余额
法定盈余公积	3,036,261,499	66,868,737	-	3,103,130,236
任意盈余公积	116,911,661	53,450,402	-	170,362,063
合计	3,153,173,160	120,319,139	-	3,273,492,299

盈余公积说明，包括本期增减变动情况、变动原因说明：

注：根据《中华人民共和国公司法》及本公司章程，本公司及子公司均按净利润之 10% 提取法定盈余公积金。本公司法定盈余公积金累计额为本公司注册资本百分之五十以上的，可不再提取。法定盈余公积金经批准后可用于弥补亏损，或者增加股本。本集团 2017 年度按照法定要求提取人民币 66,868,737 元的法定盈余公积金(2016 年度：人民币 61,424,082 元)。本公司之子公司江苏广靖锡澄高速公路有限责任公司(“广靖锡澄公司”)在法定盈余公积金累计额达到注册资本的百分之五十后提取任意盈余公积人民币 53,450,402 元(2016 年度：51,461,299 元)。

**60、未分配利润**

√适用 □不适用

单位：元 币种：人民币

项目	本期	上期
调整前上期末未分配利润	3,048,058,238	1,829,978,752
调整期初未分配利润合计数（调增+，调减-）	-	-
调整后期初未分配利润	3,048,058,238	1,829,978,752
加：本期归属于母公司所有者的净利润	3,587,861,857	3,346,063,867
减：提取法定盈余公积	66,868,737	61,424,082
提取任意盈余公积	53,450,402	51,461,299
提取一般风险准备		
应付普通股股利	2,115,853,950	2,015,099,000
转作股本的普通股股利		
期末未分配利润	4,399,747,006	3,048,058,238

调整期初未分配利润明细：

- 1、由于《企业会计准则》及其相关新规定进行追溯调整，影响期初未分配利润 0 元。
- 2、由于会计政策变更，影响期初未分配利润 0 元。
- 3、由于重大会计差错更正，影响期初未分配利润 0 元。
- 4、由于同一控制导致的合并范围变更，影响期初未分配利润 0 元。
- 5、其他调整合计影响期初未分配利润 0 元。

**61、营业收入和营业成本**

√适用 □不适用

单位：元 币种：人民币

项目	本期发生额		上期发生额	
	收入	成本	收入	成本
主营业务	8,884,509,291	4,030,824,256	8,339,923,201	3,801,638,043
其他业务	571,171,074	303,645,626	861,373,865	562,082,249
合计	9,455,680,365	4,334,469,882	9,201,297,066	4,363,720,292

**62、税金及附加**

√适用 □不适用

单位：元 币种：人民币

项目	本期发生额	上期发生额
消费税		
营业税	6,456,103	94,558,618
城市维护建设税	18,716,025	18,336,072
教育费附加	13,726,750	13,687,939
资源税	-	-
房产税	16,786,833	13,132,346
土地使用税	9,995,555	9,190,839
土地增值税	15,700,908	40,152,630
其他	6,205,338	4,413,471

合计	87,587,512	193,471,915
----	------------	-------------

**63、销售费用**

√适用 □不适用

单位：元 币种：人民币

项目	本期发生额	上期发生额
折旧费	433,043	272,423
房屋销售代理佣金	6,835,628	17,118,430
广告宣传费	3,690,718	7,362,579
制作及策划费	53,468	1,103,456
其他	878,848	905,275
合计	11,891,705	26,762,163

**64、管理费用**

√适用 □不适用

单位：元 币种：人民币

项目	本期发生额	上期发生额
工资及附加	77,590,785	71,562,640
折旧及摊销	80,643,654	78,732,431
审计费	3,200,000	3,200,000
咨询及中介机构费用	10,308,326	12,553,865
业务招待费	1,293,091	1,544,895
设备维护费	2,943,399	3,395,826
办公费用	856,351	643,130
差旅费	981,444	715,673
车辆使用费	1,893,668	2,265,545
其他	8,187,473	7,451,264
合计	187,898,191	182,065,269

**65、财务费用**

√适用 □不适用

单位：元 币种：人民币

项目	本期发生额	上期发生额
利息支出	471,952,511	478,668,707
减：利息收入	-5,038,043	-3,983,653
汇兑差额	(1,289,868)	3,123,995
债券发行费及其他借款手续费	12,643,618	22,409,943
其他	2,173,743	2,169,304
合计	480,441,961	502,388,296

**66、资产减值损失**

√适用 □不适用

单位：元 币种：人民币

项目	本期发生额	上期发生额
一、坏账损失	(13,261)	100,275
二、存货跌价损失	-	-
三、可供出售金融资产减值损失	-	-

四、持有至到期投资减值损失	-	-
五、长期股权投资减值损失	-	-
六、投资性房地产减值损失	-	-
七、固定资产减值损失	-	-
八、工程物资减值损失	-	-
九、在建工程减值损失	-	-
十、生产性生物资产减值损失	-	-
十一、油气资产减值损失	-	-
十二、无形资产减值损失	217,737,524	-
十三、商誉减值损失	-	-
十四、其他	-	-
合计	217,724,263	100,275

### 67、公允价值变动收益

√适用 □不适用

单位：元 币种：人民币

产生公允价值变动收益的来源	本期发生额	上期发生额
以公允价值计量的且其变动计入当期损益的金融资产	5,659,094	(2,674,334)
其中：衍生金融工具产生的公允价值变动收益		
以公允价值计量的且其变动计入当期损益的金融负债		
按公允价值计量的投资性房地产		
合计	5,659,094	(2,674,334)

其他说明：

无

### 68、投资收益

√适用 □不适用

单位：元 币种：人民币

项目	本期发生额	上期发生额
权益法核算的长期股权投资收益	494,404,818	438,033,337
处置长期股权投资产生的投资收益	-	(2,955,424)
处置以公允价值计量且其变动计入当期损益的金融资产取得的投资收益	(483,348)	(110,098)
持有至到期投资在持有期间的投资收益		
可供出售金融资产等取得的投资收益	54,320,000	9,970,000
处置可供出售金融资产取得的投资收益	7,007,798	7,852,138
贷款利息收入	31,623,260	20,176,710
合计	586,872,528	472,966,663

**69、营业外收入**

营业外收入情况

√适用 □不适用

单位：元 币种：人民币

项目	本期发生额	上期发生额	计入当期非经常性损益的金额
政府补助	2,666,393	16,017,251	2,666,393
路产赔偿收入	8,827,700	9,053,328	8,827,700
其他	2,682,306	19,556,350	2,682,306
合计	14,176,399	44,626,929	14,176,399

计入当期损益的政府补助

√适用 □不适用

单位：元 币种：人民币

补助项目	本期发生金额	上期发生金额	与资产相关/与收益相关
稳岗补贴	2,666,393	1,170,920	与收益相关
宁常高速公路建设补偿款	1,828,188	-	与资产相关
节能减排补贴	-	12,930,000	与收益相关
宁常高速公路建设补偿款	-	1,568,431	与资产相关
环保补贴	-	347,900	与收益相关
合计	4,494,581	16,017,251	/

其他说明：

□适用 √不适用

**70、营业外支出**

√适用 □不适用

单位：元 币种：人民币

项目	本期发生额	上期发生额	计入当期非经常性损益的金额
对外捐赠	1,210,000	1,030,000	1,210,000
路产损坏修复支出	18,302,899	21,585,961	18,302,899
各项基金支出	2,492,611	1,594,131	2,492,611
其他	2,715,580	2,651,112	2,715,580
合计	24,721,090	26,861,204	24,721,090

**71、所得税费用**

(1) 所得税费用表

√适用 □不适用

单位：元 币种：人民币

项目	本期发生额	上期发生额
当期所得税费用	1,005,520,239	918,527,266
递延所得税费用	23,019,028	48,911,850



以前年度少缴所得税	463,937	12,699,004
合计	1,029,003,204	980,138,120

**(2) 会计利润与所得税费用调整过程:**

√适用 □不适用

单位:元 币种:人民币

项目	本期发生额
利润总额	4,713,822,722
按法定/适用税率计算的所得税费用	1,178,455,681
子公司适用不同税率的影响	-
调整以前期间所得税的影响	463,937
非应税收入的影响	(136,644,047)
不可抵扣的成本、费用和损失的影响	21,947,609
使用前期未确认递延所得税资产的可抵扣亏损的影响	(35,219,976)
所得税费用	1,029,003,204

其他说明:

√适用 □不适用

由于本集团于年内在香港无应纳税收入,故并无香港所得税。

**72、其他综合收益**

√适用 □不适用

详见附注七 57。

**73、现金流量表项目****(1). 收到的其他与经营活动有关的现金:**

√适用 □不适用

单位:元 币种:人民币

项目	本期发生额	上期发生额
受限制货币资金的变动	64,550,134	-
收到的路政赔偿款与营业外收入项目等	15,653,307	50,642,624
收到的银行存款利息收入	5,038,043	3,983,653
合计	85,241,484	54,626,277

**(2). 支付的其他与经营活动有关的现金:**

√适用 □不适用

单位:元 币种:人民币

项目	本期发生额	上期发生额
支付非工资性费用等支出	75,371,043	96,565,219
受限制货币资金的变动	-	36,788,815
代付的公路统筹发展费	-	42,436,814
合计	75,371,043	175,790,848

## (3). 收到的其他与投资活动有关的现金

□适用 √不适用

## (4). 支付的其他与投资活动有关的现金

√适用 □不适用

单位：元 币种：人民币

项目	本期发生额	上期发生额
关联方资金拆借	120,000,000	69,000,000
合计	120,000,000	69,000,000

## (5). 收到的其他与筹资活动有关的现金

□适用 √不适用

## (6). 支付的其他与筹资活动有关的现金

√适用 □不适用

单位：元 币种：人民币

项目	本期发生额	上期发生额
债券发行费及其他借款手续费等	14,380,393	33,836,355
合计	14,380,393	33,836,355

## 74、现金流量表补充资料

## (1) 现金流量表补充资料

√适用 □不适用

单位：元 币种：人民币

补充资料	本期金额	上期金额
<b>1. 将净利润调节为经营活动现金流量：</b>		
净利润	3,684,819,518	3,437,137,794
加：资产减值准备	217,724,263	100,275
固定资产折旧、油气资产折耗、生产性生物资产折旧	219,762,652	210,217,553
无形资产摊销	1,197,029,095	1,086,435,696
长期待摊费用摊销	2,836,615	3,345,082
处置固定资产、无形资产和其他长期资产的损失（收益以“-”号填列）	5,659,248	3,570,996
固定资产报废损失（收益以“-”号填列）	-	-
公允价值变动损失（收益以“-”号填列）	(5,659,093)	2,674,334
财务费用（收益以“-”号填列）	483,306,261	504,249,494
投资损失（收益以“-”号填列）	(586,872,528)	(472,966,663)
递延所得税资产减少（增加以“-”号填列）	87,324,710	53,593,689
递延所得税负债增加（减少以“-”号填列）	(64,305,682)	(4,681,839)
存货的减少（增加以“-”号填列）	131,520,619	114,128,263
经营性应收项目的减少（增加以“-”号填列）	(150,886,399)	(19,874,736)
经营性应付项目的增加（减少以	(53,955,465)	582,890,865

“—”号填列)		
其他	63,801,164	-37,072,299
经营活动产生的现金流量净额	5,232,104,978	5,463,748,504
<b>2. 不涉及现金收支的重大投资和筹资活动:</b>	-	-
<b>3. 现金及现金等价物净变动情况:</b>		
现金的期末余额	262,758,700	194,272,978
减: 现金的期初余额	194,272,978	221,115,078
加: 现金等价物的期末余额	-	-
减: 现金等价物的期初余额	-	-
现金及现金等价物净增加额	68,485,722	(26,842,100)

**(2) 本期支付的取得子公司的现金净额**

□适用 √不适用

**(3) 本期收到的处置子公司的现金净额**

□适用 √不适用

**(4) 现金和现金等价物的构成**

√适用 □不适用

单位: 元 币种: 人民币

项目	期末余额	期初余额
一、现金	262,758,700	194,272,978
其中: 库存现金	408,466	565,151
可随时用于支付的银行存款	262,105,874	190,480,118
可随时用于支付的其他货币资金	244,360	3,227,709
二、现金等价物	-	-
其中: 三个月内到期的债券投资	-	-
三、期末现金及现金等价物余额	262,758,700	194,272,978
其中: 母公司或集团内子公司使用受限制的现金和现金等价物	-	-

其他说明:

□适用 √不适用

**75、所有者权益变动表项目注释**

说明对上年期末余额进行调整的“其他”项目名称及调整金额等事项:

□适用 √不适用

**76、所有权或使用权受到限制的资产**

√适用 □不适用

单位: 元 币种: 人民币

项目	期末账面价值	受限原因
货币资金	6,599,050	客户按揭保证金和预售监管资金

无形资产	2,027,977,754	高速公路收费经营权抵押
合计	2,034,576,804	/

## 77、外币货币性项目

### (1). 外币货币性项目:

适用  不适用

单位: 元

项目	期末外币余额	折算汇率	期末折算人民币余额
货币资金			
其中: 美元	-	-	-
港币	838,893	0.8359	701,238
长期借款			
其中: 美元	2,725,371	6.5342	17,808,121

(2). 外经营实体说明, 包括对于重要的境外经营实体, 应披露其境外主要经营地、记账本位币及选择依据, 记账本位币发生变化的还应披露原因。

适用  不适用

## 78、套期

适用  不适用

## 79、政府补助

### 1. 政府补助基本情况

适用  不适用

### 2. 政府补助退回情况

适用  不适用

## 80、其他

适用  不适用

## 八、合并范围的变更

### 1、非同一控制下企业合并

适用  不适用

### 2、同一控制下企业合并

适用  不适用

### 3、反向购买

适用  不适用

#### 4、 处置子公司

是否存在单次处置对子公司投资即丧失控制权的情形

适用 不适用

其他说明：

适用 不适用

是否存在通过多次交易分步处置对子公司投资且在本期丧失控制权的情形

适用 不适用

#### 5、 其他原因的合并范围变动

说明其他原因导致的合并范围变动（如，新设子公司、清算子公司等）及其相关情况：

适用 不适用

本报告期，本公司新增附属公司五峰山大桥公司，持股比例 64.5%；子公司广靖锡澄公司新增附属公司常宜公司及宜长公司，持股比例分别为 60%，合并报表范围发生变化。

#### 6、 其他

适用 不适用

## 九、在其他主体中的权益

## 1、在子公司中的权益

## (1). 企业集团的构成

√适用 □不适用

子公司名称	主要经营地	注册地	业务性质	持股比例(%)		取得方式
				直接	间接	
江苏广靖锡澄高速公路有限责任公司(“广靖锡澄公司”)	无锡	南京	高速公路运营	85	-	投资设立
无锡靖澄广告公司	无锡	无锡	服务	-	85	投资设立
江苏宁沪投资发展有限公司(“宁沪投资”)	南京	南京	投资、服务	100	-	投资设立
江苏宁沪置业有限责任公司(“宁沪置业”)	南京、镇江	南京	房地产	100	-	投资设立
昆山丰源房地产开发有限公司(“昆山丰源”)	昆山	昆山	房地产	-	100	投资设立
宁沪置业(昆山)有限公司(“置业昆山”)	昆山	昆山	房地产	-	100	投资设立
宁沪置业(苏州)有限公司(“置业苏州”)	苏州	苏州	房地产	-	100	投资设立
江苏镇丹高速公路有限公司(“镇	镇江	南京	高速公路运营	70	-	投资设立

丹公司”)						
江苏宁常镇溧高速公路有限公司 (“宁常镇溧公司”)	常州、镇江	南京	高速公路运营	100	-	同一控制下企业合并
江苏五峰山大桥有限公司 (“五峰山大桥”)	镇江、扬州	镇江	高速公路运营	65	-	投资设立
江苏常宜高速公路有限公司 (“常宜公司”)	常州、宜兴	无锡	高速公路运营	-	51	投资设立
江苏宜长高速公路有限公司 (“宜长公司”)	宜兴、长兴	宜兴	高速公路运营	-	51	投资设立

在子公司的持股比例不同于表决权比例的说明：

无

持有半数或以下表决权但仍控制被投资单位、以及持有半数以上表决权但不控制被投资单位的依据：

无

对于纳入合并范围的重要的结构化主体，控制的依据：

无

确定公司是代理人还是委托人的依据：

无

其他说明：

于年末及年初，本公司之子公司无已发行债券。

## (2). 重要的非全资子公司

√适用 □不适用

单位:元 币种:人民币

子公司名称	少数股东持股比例	本期归属于少数股东的损益	本期向少数股东宣告分派的股利	期末少数股东权益余额
广靖锡澄	15	94,666,815	72,856,987	571,959,948
镇丹公司	30	(4,200)	-	181,946,484
五峰山大桥	35	(331,133)	-	975,586,037
常宜公司	49	1,251,020	-	361,379,021
宜长公司	49	1,375,159	-	283,775,159

子公司少数股东的持股比例不同于表决权比例的说明:

□适用 √不适用

其他说明:

□适用 √不适用

## (3). 重要非全资子公司的主要财务信息

√适用 □不适用

单位:元 币种:人民币

子公司名称	期末余额						期初余额					
	流动资产	非流动资产	资产合计	流动负债	非流动负债	负债合计	流动资产	非流动资产	资产合计	流动负债	非流动负债	负债合计
广靖锡澄	130,945,078	8,559,498,118	8,690,443,196	2,000,873,995	2,212,923,469	4,213,797,464	71,958,764	5,969,741,329	6,041,700,093	709,188,569	1,646,418,823	2,355,607,392
镇丹公司	1,888,101	1,276,478,570	1,278,366,671	91,888,389	580,000,000	671,888,389	1,824,742	1,108,092,059	1,109,916,801	203,424,520	300,000,000	503,424,520
五峰山大桥	4,216,962	4,407,664,302	4,411,881,264	3,800,007	1,660,000,000	1,663,800,007	-	-	-	-	-	-



常宜公司	2,187,990	1,484,729,259	1,486,917,249	569,698	382,900,000	383,469,698	-	-	-	-	-	-
宜长公司	2,609,915	1,082,308,293	1,084,918,208	480,311	305,000,000	305,480,311	-	-	-	-	-	-

子公司名称	本期发生额				上期发生额			
	营业收入	净利润	综合收益总额	经营活动现金流量	营业收入	净利润	综合收益总额	经营活动现金流量
广靖锡澄	1,239,352,054	631,112,100	631,112,100	794,702,435	1,180,275,277	607,141,559	607,141,559	775,293,369
镇丹公司	-	(14,000)	(14,000)	(16,992)	-	8,977	8,977	(597,430)
五峰山大桥	-	(932,743)	(932,743)	(87,052)	-	-	-	-
常宜公司	-	3,127,552	3,127,552	2,416,237	-	-	-	-
宜长公司	-	3,437,897	3,437,897	2,181,278	-	-	-	-

## (4). 使用企业集团资产和清偿企业集团债务的重大限制:

□适用 √不适用

## (5). 向纳入合并财务报表范围的结构化主体提供的财务支持或其他支持:

□适用 √不适用

其他说明:

□适用 √不适用

## 2、在子公司的所有者权益份额发生变化且仍控制子公司的交易

□适用 √不适用

### 3、在合营企业或联营企业中的权益

√适用 □不适用

#### (1). 重要的合营企业或联营企业

√适用 □不适用

单位:元 币种:人民币

合营企业或联营企业名称	主要经营地	注册地	业务性质	持股比例(%)		对合营企业或联营企业投资的会计处理方法
				直接	间接	
扬子大桥公司	南京	南京	高速公路运营	26.66	-	权益法
苏嘉杭公司(注 1)	苏州	苏州	高速公路运营	31.55	-	权益法
苏嘉甬	苏州	苏州	高速公路运营	22.77	-	权益法
沿江高速(注 2)	苏州	苏州	高速公路运营	-	25.15	权益法

在合营企业或联营企业的持股比例不同于表决权比例的说明:

注 1: 根据苏嘉杭公司三方股东签订的增资扩股协议, 同意苏嘉杭公司增加注册资本人民币 8,916.16 万元, 由苏州城市建设投资发展有限责任公司和苏州交通投资有限责任公司以其在苏州常昆高速公路有限公司(“常昆公司”)的全部出资额认缴增加对苏嘉杭公司的投资, 本集团放弃本次认缴新增注册资本的权利。常昆公司与苏嘉杭公司合并后, 三方股东同股同权共同享受承担权利义务。2016 年 3 月, 苏嘉杭公司与常昆公司完成吸收合并事项。吸收合并事项完成后, 本集团对苏嘉杭的持股比例由 33.33%下降为 31.55%。

注 2: 于 2013 年度, 沿江高速引入新股东张家港市直属国有资产经营有限公司, 增资完成后本集团持有的沿江高速股权比例由 32.26%稀释为 29.81%。根据沿江高速章程修正案, 张家港市直属国有资产经营有限公司仅就沿江高速建设运营的张家港疏港高速公路项目按照 40%的比例享有收益(盈利、亏损、资产处置损益), 不参与享受沿江高速除张家港疏港高速公路以外项目的收益。于 2014 年度, 沿江高速引入新股东苏州太仓港疏港高速公路有限公司, 增资完成后本集团持有的沿江高速股权比例由 29.81%稀释为 28.96%。根据沿江高速章程修正案, 苏州太仓港疏港高速公路有限公司仅就沿江高速建设运营的太仓疏港高速公路项目按照 30%的比例享有收益(盈利、亏损、资产处置损益), 不参与享受沿江高速除太仓港疏港高速公路以外项目的收益。于 2016 年 11 月, 交通控股与沿江高速签订股权转让协议, 协议约定, 将交通控股持有的江苏沪苏浙高速公路有限

公司（“沪苏浙公司”）的 100%股权转让给沿江高速，转让对价的方式为：沿江高速以增资扩股的方式受让沪苏浙公司全部股权，增资完成后本集团持有的沿江高速股权比例由 28.96%稀释为 25.15%，增资完成日期为 2016 年 12 月 19 日。

(2). 重要合营企业的主要财务信息

适用 不适用

(3). 重要联营企业的主要财务信息

适用 不适用

单位：元 币种：人民币

	期末余额/ 本期发生额				期初余额/ 上期发生额			
	扬子大桥公司	苏嘉杭公司	苏嘉甬	沿江高速	扬子大桥公司	苏嘉杭公司	苏嘉甬	沿江高速
流动资产	664,112,801	949,515,981	175,767,863	1,340,194,334	653,330,292	845,995,505	119,940,231	885,836,506
非流动资产	15,667,073,101	3,421,266,979	4,083,144,588	10,828,432,666	11,930,381,820	3,569,594,673	4,114,150,418	11,368,814,682
资产合计	16,331,185,902	4,370,782,960	4,258,912,451	12,168,627,000	12,583,712,112	4,415,590,178	4,234,090,649	12,254,651,188
流动负债	2,217,981,626	188,807,046	1,103,347,361	1,726,303,786	2,304,433,776	409,635,484	1,125,446,558	1,785,479,112
非流动负债	8,234,750,753	583,538,508	1,316,660,000	2,732,300,001	5,327,406,945	848,951,987	1,222,000,000	3,284,300,000
负债合计	10,452,732,379	772,345,554	2,420,007,361	4,458,603,787	7,631,840,721	1,258,587,471	2,347,446,558	5,069,779,112
少数股东权益	1,400,085,513	11,949,979	-	473,872,760	739,006,614	6,933,720	-	544,655,162
归属于母公司股东权益	4,478,368,010	3,586,487,427	1,838,905,090	7,236,150,453	4,212,864,777	3,150,068,987	1,886,644,091	6,640,216,914

按持股比例计算的净资产份额	1,193,917,747	1,131,536,783	418,458,781	1,997,177,525	1,123,140,680	993,846,766	429,570,812	1,832,699,868
调整事项	53,174,434	28,607,014	-	13,173,081	53,174,434	28,607,014	-	13,173,081
—商誉	53,174,434	28,607,014	-	13,173,081	53,174,434	28,607,014	-	13,173,081
对联营企业权益投资的账面价值	1,247,092,181	1,160,143,797	418,458,781	2,010,350,606	1,176,315,114	1,022,453,780	429,570,812	1,845,872,949
营业收入	1,315,694,905	1,525,800,292	119,516,640	1,961,405,557	1,243,156,443	1,592,014,006	-	1,448,224,687
净利润	610,043,038	586,508,773	(48,801,198)	655,936,272	493,975,568	466,355,215	(8,227,745)	574,206,872
其他综合收益	(88,072,500)	-	-	-	(2,227,500)	-	-	-
综合收益总额	521,970,538	586,508,773	(48,801,198)	655,936,272	491,748,068	466,355,215	(8,227,745)	574,206,872
本年度收到的来自联营企业的股利	68,380,279	47,353,500	-	16,560,754	56,983,566	47,353,500	-	64,673,855

## 其他说明

沿江高速按照扣除张家港市直属国有资产经营有限公司享有的张家港疏港高速公路项目的 40% 股东权益和净利润，以及扣除苏州太仓港疏港高速公路有限公司享有的太仓疏港高速公路项目的 30% 股东权益和净利润列示归属于沿江高速母公司的股东权益和净利润，本集团按照 27.6% 的比例享有相关的股东权益。

## (4). 不重要的合营企业和联营企业的汇总财务信息

√适用 □不适用

单位：元 币种：人民币

	期末余额/ 本期发生额	期初余额/ 上期发生额
合营企业：		
投资账面价值合计	-	28,422,033
下列各项按持股比例计算的合计数	-	-
--净利润	(28,422,033)	(19,416,257)
--其他综合收益	-	-
--综合收益总额	(28,422,033)	(19,416,257)
联营企业：	-	-
投资账面价值合计	287,280,749	268,561,270
下列各项按持股比例计算的合计数	-	-
--净利润	5,219,480	218,018
--其他综合收益	-	-
--综合收益总额	5,219,480	218,018

## (5). 合营企业或联营企业向本公司转移资金的能力存在重大限制的说明：

□适用 √不适用

## (6). 合营企业或联营企业发生的超额亏损

□适用 √不适用

## (7). 与合营企业投资相关的未确认承诺

□适用 √不适用

## (8). 与合营企业或联营企业投资相关的或有负债

□适用 √不适用

## 4、重要的共同经营

□适用 √不适用

## 5、在未纳入合并财务报表范围的结构化主体中的权益

未纳入合并财务报表范围的结构化主体的相关说明：

□适用 √不适用

## 6、其他

□适用 √不适用

## 十、与金融工具相关的风险

√适用 □不适用

本集团的主要金融工具包括货币资金，股权投资，债权投资，应收票据，应收及其他应收款，借款，应付债券，应付及其他应付款等。各项金融工具的详细情况说明见附注(六)。与这些金融工具有关的风险，以及本集团为降低这些风险所采取的风险管理政策如下所述。本集团管理层对这些风险敞口进行管理和监控以 确保将上述风险控制在限定的范围之内。

本集团采用敏感性分析技术分析风险变量的合理、可能变化对当期损益和股东权益可能产生的影响。由于任何风险变量很少孤立地发生变化，而变量之间存在的相关性对某一风险变量的变化的最终影响金额 将产生重大作用，因此下述内容是在假设每一变量的变化是在独立的情况下进行的。

#### 1. 风险管理目标和政策

本集团从事风险管理的目标是在风险和收益之间取得适当的平衡，将风险对本集团经营业绩的负面影响 降低到最低水平，使股东及其其他权益投资者的利益最大化。基于该风险管理目标，本集团风险管理的基本策略是确定和分析本集团所面临的各种风险，建立适当的风险承受底线和进行风险管理，并及时可 靠地对各种风险进行监督，将风险控制在限定的范围之内。

#### 1.1 市场风险

##### 1.1.1. 外汇风险

外汇风险指因汇率变动产生损失的风险。本集团承受外汇风险主要与所持有美元或港币的借款及银行存款有关，本集团的主要业务活动以人民币计价结算。于2017年12月31日，除下表所述资产及负债为美元和港币余额外，本集团的资产及负债均为人民币余额。该等外币余额的资产和负债产生的外汇风险可能对本集团的经营业绩产生影响。

于资产负债表日，本集团外币资产及外币负债的余额如下：

人民币元

	年末余额	年初余额
货币资金	701,238	750,322
一年内到期的非流动负债	1,618,920	1,718,718
长期借款	16,189,201	18,905,901

外汇敏感性分析：

在其他变量不变的情况下，汇率可能发生的合理变动对当期损益和股东权益的税前影响如下：

人民币元

项目	汇率变动	本年		上年	
		对利润的影响	对股东权益的影响	对利润的影响	对股东权益的影响
美元	对人民币升值5%	(667,804)	(667,804)	(773,423)	(773,423)
美元	对人民币贬值5%	667,804	667,804	773,423	773,423
港币	对人民币升值5%	26,296	26,296	28,137	28,137
港币	对人民币贬值5%	(26,296)	(26,296)	(28,137)	(28,137)

### 1.1.2. 利率风险—现金流量变动风险

本集团 2017 年 12 月 31 日因利率变动引起金融工具现金流量变动的风险主要与以浮动利率计息的长期借款人民币 303,000,000 元（2016 年 12 月 31 日：人民币 523,000,000 元）有关。本集团的政策是保持这些借款的浮动利率，以消除利率的公允价值变动风险。

#### 利率风险敏感性分析

利率风险敏感性分析基于市场利率变化影响可变利率金融工具的利息收入或费用的假设。对于浮动利率计息之长期借款，敏感性分析基于该借款在一个完整的会计年度内将不会被要求偿付。此外，在管理层进行敏感性分析时，50 个基点的增减变动被认为合理反映了利率变化的可能范围。在上述假设的基础上，在其他变量不变的情况下，利率增加/降低 50 个基点的情况下，本集团 2017 年度净利润将会减少/增加人民币 1,136,250 元（2016 年：减少/增加人民币 1,961,250 元）。该影响主要源于本公司所持有的以浮动利率计息之长期借款的利率变化。

### 1.1.3. 其他价格风险

本集团持有的分类为交易性金融资产的投资在资产负债表日以其公允价值列示。因此，本集团承担着市场变动的风险。本集团已于集团内部成立投资管理部，由指定成员密切监控投资产品价格变动。因此，本公司董事认为集团面临之价格风险已被缓解。

#### 其他价格风险敏感性分析

本集团因持有以公允价值计量的金融资产而面临价格风险。

于 2017 年 12 月 31 日，如果交易性金融资产和以公允价值计量的可供出售权益工具的价格升高/降低 50%，则本集团的股东权益将会增加/减少约人民币 526,826,929 元（2016 年 12 月 31 日：增加/减少约人民币 598,204,769 元）。

## 1.2. 信用风险

2017 年 12 月 31 日，可能引起本集团财务损失的最大信用风险敞口主要来自于合同另一方未能履行义务而导致本集团金融资产产生的损失，具体包括：

合并资产负债表中已确认的金融资产的账面金额；对于以公允价值计量的金融工具而言，账面价值反映了其风险敞口，但并非最大风险敞口，其最大风险敞口将随着未来公允价值的变化而改变。

附注(十一)“或有事项”中披露的房产销售相关的担保合同金额。

为降低信用风险，本集团控制信用额度、进行信用审批，并执行其他监控程序以确保采取必要的措施回收过期债权。此外，本集团于每个资产负债表日根据应收款项的回收情况，计提充分的坏账准备。因此，本集团管理层认为所承担的信用风险已经大为降低。

此外，本集团的流动资金存放在信用评级较高的银行，故流动资金的信用风险较低。

## 1.3. 流动风险

管理流动风险时，本集团保持管理层认为充分的现金及现金等价物并对其进行监控，以满足本集团经营需要、并降低现金流量波动的影响。本集团管理层对银行借款的使用情况进行监控并确保遵守借款协议。

本集团将银行借款作为重要的资金来源。2017年12月31日，本集团与银行已签署授信合同尚未使用的借款额度为人民币23,625,960,000元(2016年12月31日：人民币9,262,860,000元)。同时，本集团也将通过发行非公开定向融资工具、短期融资券、超短期融资券等募集的资金作为重要的资金来源。2017年12月31日，本集团已在中国银行间市场交易商协会注册但尚未发行的非公开定向融资工具、超短期融资券、中期票据额度为人民币5,800,000,000元(2016年12月31日：人民币6,100,000,000元)。

于2017年12月31日，本集团流动负债超过流动资产人民币4,121,125,684元(2016年12月31日：人民币2,828,317,218元)，本集团已采取以下措施来降低流动性风险。

本集团与银行已签署授信合同尚未使用的授信期限为一年以上的借款额度为人民币18,134,960,000元。

本集团已在中国银行间市场交易商协会注册但尚未发行的注册期限为一年以上的超短期融资券额度为人民币4,000,000,000元。

综上所述，本集团管理层认为本集团所承担的流动风险已经大为降低，对本集团的经营和财务报表不构成重大影响，本财务报表系在持续经营假设的基础上编制。

本集团持有的金融负债按未折现剩余合同义务的到期期限分析如下：

人民币元

	无期限	1个月以内	1-3个月	3-12个月	1-5年	5年以上
应付账款	-	-	-	921,349,151	-	-
其他应付款	-	-	-	36,919,707	-	-
应付利息	-	10,883	9,482,008	89,833,164	-	-
短期借款	-	-	323,501,294	3,366,288,449	-	-
其他流动负债	-	1,031,733,333	-	1,228,520,000	-	-
长期借款(含一年内到期的长期借	-	824,300	49,927,807	272,882,778	1,373,354,383	4,716,924,074



款)						
应付债券 (含一年内到期的应付债券)	-	-	-	623,806,173	4,380,674,700	-
合计	-	1,032,568,516	382,911,109	6,539,599,422	5,754,029,083	4,716,924,074

## 十一、公允价值的披露

### 1、以公允价值计量的资产和负债的期末公允价值

√适用 □不适用

单位:元 币种:人民币

项目	期末公允价值			
	第一层次公允价值计量	第二层次公允价值计量	第三层次公允价值计量	合计
<b>一、持续的公允价值计量</b>				
(一) 以公允价值计量且变动计入当期损益的金融资产	38,871,811	-	-	38,871,811
1. 交易性金融资产	38,871,811	-	-	38,871,811
2. 指定以公允价值计量且其变动计入当期损益的金融资产	-	-	-	-
(二) 可供出售金融资产	-	1,378,000,000	-	1,378,000,000
(1) 债务工具投资				
(2) 权益工具投资	-	1,378,000,000	-	1,378,000,000
(三) 投资性房地产	-	-	-	-
(四) 生物资产	-	-	-	-
(五) 其他流动资产	-	-	-	-
1. 理财产品投资	-	-	491,380,000	491,380,000
<b>持续以公允价值计量的资产总额</b>	<b>38,871,811</b>	<b>1,378,000,000</b>	<b>491,380,000</b>	<b>1,908,251,811</b>

### 2、持续和非持续第一层次公允价值计量项目市价的确定依据

√适用 □不适用

持续以第一层次公允价值计量的项目为交易性金融资产,其公允价值为同类项目期末在活跃市场中的报价。

### 3、持续和非持续第二层次公允价值计量项目,采用的估值技术和重要参数的定性及定量信息

√适用 □不适用

人民币元

项目	2017年12月31日的公允价值	估值技术	重大不可观察输入值
----	------------------	------	-----------

可供出售权益工具	1,378,000,000.00	期权定价模型	无风险利率：3.79% 股价波动率：16.84% 期望股息率：1.12% 期权期限：1.59 年 行权价格：7.35 元/股
----------	------------------	--------	--

持续以第二层次公允价值计量的项目为本集团持有的 A 股上市公司江苏银行股份有限公司的限售流通股股权，其公允价值参考江苏银行股份有限公司在公开市场的报价并采用期权定价模型计算的估值计量。该模型使用的主要参数为无风险收益率，预期波动率，预期股息率以及期权期限等。

#### 4、持续和非持续第三层次公允价值计量项目，采用的估值技术和重要参数的定性及定量信息

适用  不适用

人民币元

项目	2017 年 12 月 31 日的公允价值	估值技术	重大不可观察输入值	范围区间
其他流动资产-理财产品	491,380,000	现金流量折现法	预期收益率	1.1%~4.3%

人民币元

项目	2016 年 12 月 31 日的公允价值	估值技术	重大不可观察输入值	范围区间
其他流动资产-理财产品	262,504,747	现金流量折现法	预期收益率	2.5%-3.3%

本集团对于其他流动资产-理财产品以预期收益率预计的未来现金流量折现确定其公允价值。

#### 5、持续的第三层次公允价值计量项目，期初与期末账面价值间的调节信息及不可观察参数敏感性分析

适用  不适用

#### 6、持续的公允价值计量项目，本期内发生各层级之间转换的，转换的原因及确定转换时点的政策

适用  不适用

于本年度及以前年度，无第一级、第二级和第三级的相互转移。

#### 7、本期内发生的估值技术变更及变更原因

适用  不适用

#### 8、不以公允价值计量的金融资产和金融负债的公允价值情况

适用  不适用

#### 9、其他

适用  不适用

A、本集团管理层认为，财务报表中按摊余成本计量的金融资产及金融负债的账面价值接近该等资产及负债的公允价值。

B、合并财务报表中包括的没有活跃市场报价的权益工具投资，由于相关权益工具投资未在任何交易市场交易，且其公允价值不能可靠计量，故采用成本法计量。

## 十二、 关联方及关联交易

### 1、 本企业的母公司情况

√适用 □不适用

单位：万元 币种：人民币

母公司名称	注册地	业务性质	注册资本	母公司对本企业的持股比例 (%)	母公司对本企业的表决权比例 (%)
交通控股	江苏省南京市	有关交通基础设施、交通运输及相关产业的投资建设经营和管理	1,680,000	54.44	54.44

### 2、 本企业的子公司情况

本企业子公司的情况详见附注

√适用 □不适用

附注九

### 3、 本企业合营和联营企业情况

本企业重要的合营或联营企业详见附注

√适用 □不适用

附注九

本期与本公司发生关联方交易，或前期与本公司发生关联方交易形成余额的其他合营或联营企业情况如下

√适用 □不适用

合营或联营企业名称	与本企业关系
快鹿公司	联营企业
南林饭店	联营企业
洛德基金公司	联营企业
现代路桥公司	联营企业
瀚威公司	合营企业

其他说明

□适用 √不适用

### 4、 其他关联方情况

√适用 □不适用

其他关联方名称	其他关联方与本企业关系
联网公司	同一最终控股股东
通行宝智慧交通科技有限公司（“通行宝公司”）	同一最终控股股东

高速石油公司	同一最终控股股东
远东海运公司	同一最终控股股东
集团财务公司	同一最终控股股东
润扬大桥公司	同一最终控股股东
苏通大桥公司	同一最终控股股东
江苏泰州大桥有限公司（“泰州大桥公司”）	同一最终控股股东
江苏高速公路信息工程有限公司（“高速信息公司”）	同一最终控股股东
江苏高速公路工程养护技术有限公司（“高速养护公司”）	同一最终控股股东
江苏宿淮盐高速公路管理有限公司（“宿淮盐公司”）	同一最终控股股东

## 5、关联交易情况

### (1). 购销商品、提供和接受劳务的关联交易

采购商品/接受劳务情况表

√适用 □不适用

单位：元 币种：人民币

关联方	关联交易内容	本期发生额	上期发生额
现代路桥公司*	道路养护费	64,255,347	75,986,704
联网公司*	收费系统维护运营管理费	26,358,227	30,415,982
通行宝公司*	收费系统维护运营管理费	10,535,302	-
高速信息公司*	通信系统维护费	6,777,298	4,042,477
养护技术公司*	道路养护费	6,039,163	-
快鹿公司	运输服务租赁费	3,282,308	-
南林饭店*	餐饮住宿	88,087	107,664
交通控股*	关联方借款利息支出	41,500,000	41,832,110
集团财务公司*	流动资金借款利息支出	40,000,433	14,565,875
远东海运公司*	委托借款利息支出	7,600,417	8,581,215
苏通大桥公司*	委托借款利息支出	8,120,000	-
润扬大桥公司*	委托借款利息支出	1,363,060	9,657,998

出售商品/提供劳务情况表

√适用 □不适用

单位：元 币种：人民币

关联方	关联交易内容	本期发生额	上期发生额
瀚威公司	股东贷款利息收入	34,537,500	26,960,667
通行宝公司*	ETC 客服网点管理收入	2,745,396	-
集团财务公司*	存款利息收入	2,452,339	824,019
快鹿公司	通行费收入	2,182,478	2,400,000
快鹿公司	加油收入	554,006	2,921,750
联网公司*	ETC 客服网点管理收入	-	1,590,078

购销商品、提供和接受劳务的关联交易说明

适用 不适用

### (2). 关联受托管理/承包及委托管理/出包情况

本公司受托管理/承包情况表:

适用 不适用

关联托管/承包情况说明

适用 不适用

本公司委托管理/出包情况表:

适用 不适用

关联管理/出包情况说明

适用 不适用

### (3). 关联租赁情况

本公司作为出租方:

适用 不适用

单位: 元 币种: 人民币

承租方名称	租赁资产种类	本期确认的租赁收入	上期确认的租赁收入
高速石油公司*	固定资产	15,045,714	12,783,571
联网公司*	固定资产	3,555,094	3,612,400
现代路桥公司*	固定资产	1,689,967	1,690,000

本公司作为承租方:

适用 不适用

关联租赁情况说明

适用 不适用

### (4). 关联担保情况

本公司作为担保方

适用 不适用

本公司作为被担保方

适用 不适用

单位: 元 币种: 人民币

担保方	担保金额	担保起始日	担保到期日	担保是否已经履行完毕
交通控股*	17,808,121	1998年10月15日	2027年7月18日	否
交通控股*	60,000,000	2004年3月16日	2019年3月5日	否
交通控股*	18,000,000	2004年4月16日	2018年10月20日	否

关联担保情况说明

适用 不适用

### (5).

适用 不适用

单位: 元 币种: 人民币

关联方	拆借金额	起始日	到期日	说明
拆入				
远东海运公司*	(180,000,000)	2016年8月15	2017年8月15	委托借款, 年利

		日	日	率 4.35%
远东海运公司*	160,000,000	2017年8月14日	2018年8月14日	委托借款, 年利率 4.35%
集团财务公司*	100,000,000	2017年3月30日	2018年3月29日	关联方借款, 年利率 3.92%
集团财务公司*	200,000,000	2017年5月11日	2018年5月10日	关联方借款, 年利率 4.13%
集团财务公司*	50,000,000	2017年6月9日	2017年9月8日	关联方借款, 年利率 4.13%
集团财务公司*	(50,000,000)	2017年6月9日	2017年9月8日	关联方借款, 年利率 4.13%
润扬大桥公司*	(100,000,000)	2013年2月26日	2019年2月25日	委托借款, 年利率 6.4566%
交通控股*	-	2012年12月5日	2022年12月5日	关联方借款, 年利率 5.80%
交通控股*	-	2013年5月17日	2023年5月17日	关联方借款, 年利率 5.60%
交通控股*	-	2014年5月20日	2019年5月20日	关联方借款, 年利率 6.10%
集团财务公司*	(80,000,000)	2016年1月18日	2017年1月17日	关联方借款, 年利率 4.13%
集团财务公司*	(50,000,000)	2016年6月8日	2017年6月7日	关联方借款, 年利率 4.13%
集团财务公司*	200,000,000	2017年1月17日	2018年1月16日	关联方借款, 年利率 3.92%
集团财务公司*	(200,000,000)	2017年1月17日	2018年1月16日	关联方借款, 年利率 3.92%
集团财务公司*	130,000,000	2017年1月18日	2017年7月17日	关联方借款, 年利率 3.92%
集团财务公司*	(130,000,000)	2017年1月18日	2017年7月17日	关联方借款, 年利率 3.92%
集团财务公司*	220,000,000	2017年6月26日	2018年6月25日	关联方借款, 年利率 4.35%
集团财务公司*	60,000,000	2017年7月10日	2018年7月9日	关联方借款, 年利率 4.35%
集团财务公司*	200,000,000	2017年12月25日	2018年12月24日	关联方借款, 年利率 4.35%
苏通大桥公司*	400,000,000	2017年7月17日	2018年7月16日	委托借款, 年利率 4.35%
拆出				
瀚威公司	-	2015年3月26日	2018年3月26日	关联方贷款, 年利率 8.00%
瀚威公司	-	2016年7月18日	2019年7月18日	关联方贷款, 年利率 8.00%
瀚威公司	120,000,000	2017年3月16日	2020年3月16日	关联方贷款, 年利率 4.75%

**(6). 关联方资产转让、债务重组情况**

√适用 □不适用

单位：元 币种：人民币

关联方	关联交易内容	本期发生额	上期发生额
高速信息公司*	固定资产购置	-	4,383,495

**(7). 关键管理人员报酬**

√适用 □不适用

单位：万元 币种：人民币

项目	本期发生额	上期发生额
关键管理人员报酬	343.40	392.34

**(8). 其他关联交易**

√适用 □不适用

\*号表示根据联交所上市规则第 14A 章所界定之持续关连交易。

**6、 关联方应收应付款项****(1). 应收项目**

√适用 □不适用

单位：元 币种：人民币

项目名称	关联方	期末余额		期初余额	
		账面余额	坏账准备	账面余额	坏账准备
银行存款	集团财务公司	130,733,001	-	41,271,766	-
应收账款	高速石油公司	9,200,900	-	7,683,155	-
	苏嘉杭公司	7,861,402	-	8,903,208	-
	沿江高速	1,665,876	-	2,362,583	-
	扬子大桥公司	1,196,086	-	1,373,567	-
	快鹿公司	55,221	-	-	-
	洛德基金公司	1,197	-	-	-
小计		19,980,682	-	20,322,513	-
其他应收款	泰州大桥公司	-	-	3,899,000	-
其他非流动资产	瀚威公司	189,000,000	-	369,000,000	-
一年内到期的其他非流动资产	瀚威公司	300,000,000	-	-	-
应收利息	瀚威公司	80,231,500	-	45,694,000	-
应收股利	快鹿公司	4,989,960	-	4,989,960	-

## (2). 应付项目

√适用 □不适用

单位:元 币种:人民币

项目名称	关联方	期末账面余额	期初账面余额
应付账款	现代路桥公司	10,659,467	16,010,078
	扬子大桥公司	4,925,242	6,245,132
	沿江高速	3,649,840	4,020,454
	高速信息公司	2,914,959	5,229,460
	苏嘉杭公司	2,051,595	3,190,692
	联网公司	534,836	1,271,990
	通行宝公司	352,067	-
小计		25,088,006	35,967,806
预收款项	快鹿公司	846,609	358,173
	现代路桥公司	80,000	80,000
	联网公司	-	1,146,794
小计		926,609	1,584,967
其他应付款	交通控股	3,750,000	3,750,000
	通行宝公司	2,130,510	-
	联网公司	58,740	8,627,397
小计		5,939,250	12,377,397
短期借款	集团财务公司	780,000,000	130,000,000
	苏通大桥公司	400,000,000	-
	远东海运公司	160,000,000	180,000,000
小计		1,340,000,000	310,000,000
应付利息	交通控股	17,116,438	17,116,438
	集团财务公司	1,010,167	168,744
	苏通大桥	531,667	-
	远东海运公司	212,667	239,250
	润扬大桥公司	-	197,285
小计		18,870,939	17,721,717
长期借款(含一年内到期)	交通控股	750,000,000	750,000,000
	润扬大桥公司	-	100,000,000
小计		750,000,000	850,000,000

## 7、关联方承诺

□适用 √不适用

## 8、其他

√适用 □不适用

## A、董事薪酬

2017年:

人民币元

姓名	董事薪酬	薪金及其他福利(包含住房公积金等,详见注1)	奖金(注4)	离职后福利(包含年金等,详见注2)	合计
执行董事					



顾德军	-	298,985	303,300	88,912	691,197
尚红(2017年4月29日卸任)	-	259,185	244,200	76,720	580,105
姚永嘉(2017年4月29日任命)	-	256,085	230,400	76,192	562,677
非执行董事					
常青	-	-	-	-	-
杜文毅(注3)	-	-	-	-	-
吴新华	-	-	-	-	-
胡煜(注3)	-	-	-	-	-
马忠礼	337,015	-	-	-	337,015
独立非执行董事					
张二震	107,895	-	-	-	107,895
林辉	107,895	-	-	-	107,895
张柱庭	107,895	-	-	-	107,895
陈良	107,895	-	-	-	107,895
监事					
陈祥辉	-	-	-	-	-
潘烨	-	-	-	-	-
陈仲扬(2017年4月29日任命)	-	-	-	-	-
王亚萍	-	192,605	151,596	67,972	412,173
邵莉	-	192,605	184,975	70,000	447,580
任卓华(2017年4月29日卸任)	-	187,718	132,335	64,564	384,617
合计	768,595	1,387,183	1,246,806	444,360	3,846,944

## 2016年:

人民币元

姓名	董事薪酬	薪金及其他福利(包含住房公积金等,详见注1)	奖金(注4)	离职后福利(包含年金等,详见注2)	合计
执行董事					
顾德军(2016年8月27日任命)	-	113,832	88,993	13,440	216,265
尚红(2016年2月25日任命)	-	244,191	214,460	72,116	530,767
钱永祥(2016年8月26日卸任)	-	159,402	88,424	40,627	288,453
非执行董事					
常青(2016年2月25日任命)(注3)	-	-	-	-	-
杜文毅(注3)	-	-	-	-	-
吴新华(2016年10月27日任命)(注3)	-	-	-	-	-
胡煜(注3)	-	-	-	-	-
马忠礼	343,029	-	-	-	343,029
陈祥辉(2016年2月25日卸任)(注3)	-	-	-	-	-
张扬(2016年8月26日卸任)(注3)	-	-	-	-	-
独立非执行董事					
张二震	107,895	-	-	-	107,895.00
林辉(2016年6月2日任命)	53,947	-	-	-	53,947.00
张柱庭	107,895	-	-	-	107,895.00
陈良	107,895	-	-	-	107,895.00
葛扬(2016年6月2日卸任)	53,947	-	-	-	53,947.00

监事					
陈祥辉(2016年2月25日任命)(注3)	-	-	-	-	-
潘焯(2016年2月25日任命)(注3)	-	-	-	-	-
王亚萍	-	180,574	172,759	62,652	415,985
邵莉	-	186,811	191,115	64,081	442,007
任卓华(2016年2月25日任命)	-	167,653	144,490	62,148	374,291
合计	774,608	1,052,463	900,241	315,064	3,042,376

注1: 其他福利包括由本公司承担的住房公积金、非货币性福利以及上交社会统筹的医疗保险费、工伤保险费、生育保险费。

注2: 离职后福利包括由本公司承担的年金以及上交社会统筹的养老保险、失业保险。

注3: 公司部分董事和监事亦为本公司的股东之雇员, 任职期间的薪酬由本公司股东支付及承担。

注4: 奖金系根据董事和监事的业绩确定。

## B、薪酬最高的前五位

本年度薪酬最高的前五位中三位是董事(上年度: 一位), 其薪酬已反映在董事薪金中。其他二位(上年度: 四位)的薪酬如下:

	本年累计数	上年累计数
薪金及其他福利	918,371	1,747,214
离职后福利	148,916	274,165
合计	1,067,287	2,021,379

### 薪酬范围:

	本年人数	上年人数
港币 1,000,000 以下	2	4

## 十三、 股份支付

### 1、 股份支付总体情况

适用 不适用

### 2、 以权益结算的股份支付情况

适用 不适用

### 3、 以现金结算的股份支付情况

适用 不适用

### 4、 股份支付的修改、终止情况

适用 不适用

### 5、 其他

适用 不适用

## 十四、 承诺及或有事项

### 1、 重要承诺事项

适用 不适用

资产负债表日存在的对外重要承诺、性质、金额

(1) 资本承诺

人民币元

	年末数	年初数
已签约但尚未于财务报表中确认的		
- 购建长期资产承诺	13,454,717,512	838,314,210

## (2) 经营租赁承诺

至资产负债表日止，本集团对外签订的不可撤销的经营租赁合约情况如下：

人民币元

	年末数	年初数
不可撤销经营租赁的最低租赁付款额：		
资产负债表日后第 1 年	2,215,030	2,038,900
资产负债表日后第 2 年	2,212,500	2,112,500
资产负债表日后第 3 年	2,012,500	2,212,500
以后年度	-	2,012,500
合计	6,440,030	8,376,400

## 2、或有事项

## (1). 资产负债表日存在的重要或有事项

√适用 □不适用

本公司之子公司宁沪置业按房地产经营惯例为商品房承购人按揭贷款提供连带责任的保证担保，担保责任自保证合同生效之日起，至商品房承购人所购住房的房地产抵押登记手续完成并将房屋他项权证交银行执收之日止。截至 2017 年 12 月 31 日，尚未结清的担保金额约为人民币 893,281,511 元(2016 年 12 月 31 日：人民币 779,906,911 元)。

## (2). 公司没有需要披露的重要或有事项，也应予以说明：

□适用 √不适用

## 3、其他

□适用 √不适用

## 十五、资产负债表日后事项

## 1、重要的非调整事项

□适用 √不适用

## 2、利润分配情况

√适用 □不适用

单位：元 币种：人民币

拟分配的利润或股利	2,216,608,900
经审议批准宣告发放的利润或股利	-

## 3、销售退回

□适用 √不适用

## 4、其他资产负债表日后事项说明

√适用 □不适用

收购瀚威公司股权

根据本公司 2018 年 3 月 19 日第八届董事会第二十二次会议决定，本公司拟以人民币 18,449.98 万元收购南京洛德德实股权投资合伙企业（有限合伙）持有的本公司之合营企业瀚威公司 30% 的股权，收购完成后瀚威公司将成为本公司的全资子公司。

## 十六、 其他重要事项

### 1、 前期会计差错更正

#### (1). 追溯重述法

适用 不适用

#### (2). 未来适用法

适用 不适用

### 2、 债务重组

适用 不适用

### 3、 资产置换

#### (1). 非货币性资产交换

适用 不适用

#### (2). 其他资产置换

适用 不适用

### 4、 年金计划

适用 不适用

参见附注七 37。

## 5、 终止经营

适用 不适用

## 6、 分部信息

### (1). 报告分部的确定依据与会计政策:

适用 不适用

根据本集团的内部组织结构、管理要求及内部报告制度，本集团的经营业务划分为 12 个经营分部，本集团的管理层定期评价这些分部的经营成果，以决定向其分配资源及评价其业绩。在经营分部的基础上本集团确定了 12 个(2016 年度：9 个)报告分部，分别为沪宁高速通行、宁连公路通行、广靖高速和锡澄高速通行、锡宜高速和无锡环太湖公路通行、宁常高速和镇溧高速通行、镇丹高速通行、五峰山高速通行、常宜高速通行、宜长高速通行、公路配套服务(包括高速公路服务区的加油，餐饮，零售业务)、房地产开发、广告及其他。这些报告分部是以管理层据以决定资源分配及业绩评价的标准为基础确定的。

分部报告信息根据各分部向管理层报告时采用的会计政策及计量标准披露，这些计量基础与编制财务报表时的会计与计量基础保持一致。

### (2). 报告分部的财务信息

适用 不适用

单位：元 币种：人民币

项目	沪宁高速	宁连公路	广靖高速和锡澄高速	锡宜高速和无锡环太湖公路	常宜高速	宜长高速	宁常高速和镇溧高速	镇丹高速	五峰山大桥	公路配套服务	房地产开发	广告及其他	不可分配项目	分部间抵销	合计
分部营业收入	4,804,3	33,204,96	86	334,95	-	-	1,064,	-	-	1,780,	509,75	61,41	-		9,455,6

	74,867	6	7,533,895	6,223			293,775			145,565	2,364	8,710		80,365
营业成本	1,295,089,018	28,056,334	256,375,340	185,012,655	-	-	537,329,066	-	-	1,728,961,843	280,007,835	23,637,791	-	4,334,469,882
其中：公路经营权摊销	551,656,227	14,232,145	110,118,568	93,462,398	-	-	351,101,260	-	-	-	-	-	-	1,120,570,598
油品及服务区零售商品成本	-	-	-	-	-	-	-	-	-	1,399,777,373	-	-	-	1,399,777,373
分部营业利润(亏损)	3,509,285,849	5,148,632	611,158,555	149,943,568	-	-	526,964,709	-	-	51,183,722	229,744,529	37,780,919	-	5,121,210,483
调节项目：					-									
减：税金及附加	17,295,750	119,538	3,123,12	1,205,842	-	-	3,831,458	-	-	31,108,212	26,809,120	2,619,151	1,475,319	87,587,512

			2											
销售费用	-	-	-	-	-	-	-	-	-	-	11,389,920	501,785	-	11,891,705
管理费用	72,874,440	-	-	-	-	-	-	-	-	-	-	-	115,023,751	187,898,191
财务费用	-	-	-	-	-	-	-	-	-	-	-	-	480,441,961	480,441,961
资产减值损失	-	217,737,524	-	-	-	-	-	-	-	-	-	-	-13,261	217,724,263
加：公允价值变动损益	-	-	-	-	-	-	-	-	-	-	-	-	5,659,094	5,659,094
投资收益	-	-	-	-	-	-	-	-	-	-	-	-	586,872,528	586,872,528
其他收益		-	-	-	-	-	1,828,188	-	-	-	-	-	-	1,828,188
资产处置收益(损失)		-	-	-	-	-		-	-	-	-	-	-5,659,248	-5,659,248
营业利润	3,419,115,659	-212,708,430	608,035,433	148,737,726	-	-	524,961,439	-	-	20,075,510	191,545,489	34,659,983	-10,055,396	4,724,367,413
营业外收入	-	-	-	-	-	-	-	-	-	-	-	-	14,176,399	14,176,399
营业外支出	-	-	-	-	-	-	-	-	-	-	-	-	24,721,090	24,721,090
利润总额	3,419,115,659	-212,708,430	608,035,433	148,737,726	-	-	524,961,439	-	-	20,075,510	191,545,489	34,659,983	-20,600,087	4,713,822,722

			43 3												
所得税	-	-	-	-	-	-	-	-	-	-	-	-	1,029,003,204	1,029,003,204	
净利润	3,419,115,659	-212,708,430	608,035,433	148,737,726	-	-	524,961,439	-	-	20,075,510	191,545,489	34,659,983	-1,049,603,291	3,684,819,518	
分部资产总额	11,378,551,634	50,000,000	1,232,573,828	2,053,662,277	1,486,917,249	1,084,918,208	6,054,352,199	1,278,366,670	4,411,881,264	309,016,940	3,497,565,196	836,187,089	8,846,498,684	42,520,491,238	
分部负债总额	-	-	-	-	-	-	-	-	-	-	-	-	16,634,560,626	16,634,560,626	
补充信息:															
折旧和摊销费用	648,395,685	14,232,145	127,915,472	100,454,886	-	-	390,796,919	-	-	46,412,909	281,149	6,781,089	84,455,601	1,419,725,855	
利息收入	-	-	-	-	-	-	-	-	-	-	-	-	5,038,043	5,038,043	
利息费用	-	-	-	-	-	-	-	-	-	-	-	-	471,952,511	471,952,511	



采用权益法核算的长期股权投资确认的投资收益	-	-	-	-	-	-	-	-	-	-	-	-	494,404,818	494,404,818
长期股权投资以外的非流动资产	11,378,551,634	50,000,000	1,232,573,828	2,053,662,277	1,486,917,249	1,084,918,208	6,054,352,199	1,278,366,670	4,411,881,264	309,016,940	24,077,189	704,870,756	2,726,414,782	32,795,602,996
资本性支出	59,473,481	-	62,910,956	13,004,577	1,484,729,260	1,082,308,293	44,936,796	259,551,500	4,386,106,814	1,249,776	401,584	3,494,878	-	7,398,167,915
其中：在建工程支出	44,627,391	-	40,460,791	9,736,156	1,484,729,260	1,082,308,293	34,150,049	259,551,500	4,386,106,814	704,240	202,257	3,466,203	-	7,346,042,954
购置固定资产支出	14,846,090	-	21,923,365	3,268,421	-	-	10,786,747	-	-	545,536	199,327	28,675	-	51,598,161
购置无形资产支出	-	-	52,680,000	-	-	-	-	-	-	-	-	-	-	526,800

(3). 公司无报告分部的，或者不能披露各报告分部的资产总额和负债总额的，应说明原因

适用 不适用

(4). 其他说明：

适用 不适用

分部利润为未承担财务费用，投资收益等的各分部利润，本集团决策制定者据以做出资源分配和绩效评价的考虑。

出于在分部间进行绩效评价及资源分配的目的，除可供出售金融资产、长期股权投资、交易性金融资产，现金及银行存款等其他所有的资产被分配至各个分部中。

(a) 按收入来源地划分的对外交易收入和资产所在地划分的非流动资产

本集团的收入来源及资产均位于江苏省境内。

(b) 对主要客户的依赖程度

由于本集团主要经营范围为高速公路收费,公路沿线的配套服务等,因此未有对特定客户的依赖。

## 7、其他对投资者决策有影响的重要交易和事项

适用 不适用

## 8、其他

适用 不适用

### a、养老金计划

参见附注七 37。

### b、经营租赁

计入当期损益的经营租赁租金如下:

	人民币元	
	本年度	上年度
房屋建筑物	2,010,929	2,547,986

### c、本年净利润已扣除下列各项

项目	年末数	年初数
职工薪金(包括董事薪金)	767,642,960	713,956,405
基本养老保险费和年金缴费	134,402,895	116,292,644
职工薪酬合计	902,045,855	830,249,049
审计费	3,200,000	3,200,000
折旧及摊销(包含在营业成本及管理费用中)	1,355,067,632	1,235,485,004
非流动资产处置损失	5,659,248	3,570,996
土地使用权摊销(包含在营业成本及管理费用中)	64,658,223	64,289,683
存货销售成本	1,681,452,589	1,940,454,870

### d、资本风险管理

本集团通过管理资本运作保证集团各实体得以持续经营,并通过优化债务和股东权益的平衡达到使股东投资回报最大化的目的。

本集团的资本结构包括净负债(借款抵销现金及现金等价物)以及公司股东持有的股权。其中净负债中的借款部分在附注(六)21、29、30、31及32中披露;公司股东享有的权益包括资本公积、其他综合收益、盈余公积和未分配利润在附注(六)36、37、38、39中披露。

本公司董事定期审阅本集团的资本结构,尤其是每种资本成本和相应的风险。根据股东的建议,集团通过分红、发行新债券和偿还现有债务的方式平衡资本结构。

## 十七、母公司财务报表主要项目注释

### 1、应收账款

#### (1). 应收账款分类披露:

适用 不适用

单位:元 币种:人民币

种类	期末余额	期初余额
----	------	------

	账面余额		坏账准备		账面价值	账面余额		坏账准备		账面价值
	金额	比例 (%)	金额	计提比例 (%)		金额	比例 (%)	金额	计提比例 (%)	
单项金额重大并单独计提坏账准备的应收账款	-	-	-	-	-	-	-	-	-	-
按信用风险特征组合计提坏账准备的应收账款	213,139,579	100	138,223	100	213,001,356	102,643,456	100	154,521	100	102,488,935
单项金额不重大但单独计提坏账准备的应收账款	-	-	-	-	-	-	-	-	-	-
合计	213,139,579	100	138,223	100	213,001,356	102,643,456	100	154,521	100	102,488,935

期末单项金额重大并单独计提坏账准备的应收账款：

适用 不适用

组合中，按账龄分析法计提坏账准备的应收账款：

适用 不适用

组合中，采用余额百分比法计提坏账准备的应收账款：

适用 不适用

单位：元 币种：人民币

余额百分比	期末余额		
	应收账款	坏账准备	计提比例 (%)
组合 2	6,911,148	138,223	2
合计	6,911,148	138,223	2

确定该组合依据的说明：

详见附注五 11 (2)。

组合中，采用其他方法计提坏账准备的应收账款：

适用 不适用

**(2). 本期计提、收回或转回的坏账准备情况：**

本期计提坏账准备金额 0 元；本期收回或转回坏账准备金额 16,298 元。

其中本期坏账准备收回或转回金额重要的：

适用 不适用

(3). 本期实际核销的应收账款情况

适用 不适用

其中重要的应收账款核销情况

适用 不适用

(4). 按欠款方归集的期末余额前五名的应收账款情况:

适用 不适用

单位名称	金额	坏账准备	占应收账款总额的比例(%)
联网公司	136,612,216	-	64
中国石化销售有限公司江苏石油分公司	25,114,649	-	12
嘉兴凯通投资公司	17,339,421	-	8
苏嘉杭公司	6,403,149	-	3
苏州绕城高速公路有限公司	3,304,934	-	2
合计	188,774,369	-	89

(5). 因金融资产转移而终止确认的应收账款:

适用 不适用

(6). 转移应收账款且继续涉入形成的资产、负债金额:

适用 不适用

其他说明:

适用 不适用

应收账款按照发票日期(与各收入确认日期相近)账龄分析:

人民币元

账龄	年末数				年初数			
	金额	比例(%)	坏账准备	账面价值	金额	比例(%)	坏账准备	账面价值
1年以内	213,139,579	100	138,223	213,001,356	102,643,456	100	154,521	102,488,935
1至2年	-	-	-	-	-	-	-	-
2至3年	-	-	-	-	-	-	-	-
3年以上	-	-	-	-	-	-	-	-
合计	213,139,579	100	138,223	213,001,356	102,643,456	100	154,521	102,488,935

## 2、其他应收款

## (1). 其他应收款分类披露:

√适用 □不适用

单位: 元 币种: 人民币

类别	期末余额					期初余额				
	账面余额		坏账准备		账面价值	账面余额		坏账准备		账面价值
	金额	比例 (%)	金额	计提比例 (%)		金额	比例 (%)	金额	计提比例 (%)	
单项金额重大并单独计提坏账准备的其他应收款	15,812,140	64	15,812,140	99	-	15,812,140	4	15,812,140	99	-
按信用风险特征组合计提坏账准备的其他应收款	8,793,079	36	92,192	1	8,700,887	403,402,576	96	86,364	1	403,316,212
单项金额不重大但单独计提坏账准备的其他应收款	-	-	-	-	-	-	-	-	-	-
合计	24,605,219	100	15,904,332	100	8,700,887	419,214,716	100	15,898,504	100	403,316,212

期末单项金额重大并单项计提坏账准备的其他应收款:

√适用 □不适用

单位：元 币种：人民币

其他应收款（按单位）	期末余额			
	其他应收款	坏账准备	计提比例（%）	计提理由
江苏省宜兴市公路管理处	15,812,140	15,812,140	100	账龄超过3年，预计无法收回
合计	15,812,140	15,812,140	/	/

组合中，按账龄分析法计提坏账准备的其他应收款：

适用 不适用

组合中，采用余额百分比法计提坏账准备的其他应收款：

适用 不适用

单位：元 币种：人民币

余额百分比	期末余额		
	其他应收款	坏账准备	计提比例（%）
组合 2	4,609,614	92,192	2
合计	4,609,614	92,192	

确定该组合依据的说明：

详见附注五 11（2）。

组合中，采用其他方法计提坏账准备的其他应收款：

适用 不适用**(2) 本期计提、收回或转回的坏账准备情况：**

本期计提坏账准备金额 5,828 元；本期收回或转回坏账准备金额 0 元。

其中本期坏账准备转回或收回金额重要的：

适用 不适用**(3) 本期实际核销的其他应收款情况**适用 不适用**(4) 其他应收款按款项性质分类情况**适用 不适用

单位：元 币种：人民币

款项性质	期末账面余额	期初账面余额
312 国道沪宁段拆除站点处置往来款	-	394,814,890
投资清算往来款	15,812,140	15,812,140
备用金	4,164,750	4,241,682
其他零星款项	4,628,329	4,346,004
合计	24,605,219	419,214,716

**(5) 按欠款方归集的期末余额前五名的其他应收款情况：**适用 不适用

单位：元 币种：人民币

单位名称	款项的性质	期末余额	账龄	占其他应收款期末余额合计数的比例（%）	坏账准备期末余额
------	-------	------	----	---------------------	----------

江苏省宜兴市公路管理处	投资清算往来款	15,812,140	3年以上	65	15,812,140
江苏省电力公司苏州供电公司	电费押金	104,561	一年以内	-	-
江苏省电力公司句容市供电公司	电费押金	55,000	一年以内	-	-
高速公路交警大队	代垫款项	54,955	一年以内	-	-
交通工程咨询监理有限公司	代垫款项	53,011	一年以内	-	-
合计	/	16,079,667	/	65	15,812,140

## (6). 涉及政府补助的应收款项

□适用 √不适用

## (7). 因金融资产转移而终止确认的其他应收款:

□适用 √不适用

## (8). 转移其他应收款且继续涉入形成的资产、负债金额:

□适用 √不适用

其他说明:

□适用 √不适用

## 3、长期股权投资

√适用 □不适用

单位:元 币种:人民币

项目	期末余额			期初余额		
	账面余额	减值准备	账面价值	账面余额	减值准备	账面价值
对子公司投资	12,122,343,715	-	12,122,343,715	10,119,246,885	-	10,119,246,885
对联营、合营企业投资	2,905,333,757	-	2,905,333,757	2,731,435,199	-	2,731,435,199
合计	15,027,677,472	-	15,027,677,472	12,850,682,084	-	12,850,682,084

## (1) 对子公司投资

√适用 □不适用

单位:元 币种:人民币

被投资单位	期初余额	本期增加	本期减少	期末余额
子公司			-	
广靖锡澄公司	2,125,000,000	-	-	2,125,000,000
宁常镇溧公司	6,729,236,885	-	-	6,729,236,885
宁沪置业	500,000,000	-	-	500,000,000
宁沪投资	341,100,000	230,000,000	-	571,100,000



镇丹公司	423,910,000	-	-	423,910,000
五峰山大桥	-	1,773,096,830	-	1,773,096,830
合计	10,119,246,885	2,003,096,830	-	12,122,343,715

## (2) 对联营、合营企业投资

√适用 □不适用

单位：元 币种：人民币

投资单位	期初余额	本期增减变动							期末余额	减值准备期末余额	
		追加投资	减少投资	权益法下确认的投资损益	其他综合收益调整	其他权益变动	宣告发放现金股利或利润	计提减值准备			其他
一、合营企业											
瀚威公司	28,422,033	-	-	(28,422,033)	-	-	-	-	-	-	-
小计	28,422,033	-	-	(28,422,033)	-	-	-	-	-	-	-
二、联营企业											
快鹿公司	58,116,971	-	-	248,323	-	-	-	-	-	58,365,294	-
扬子大桥公司	1,176,315,114	-	-	162,637,475	(23,480,129)	-	68,380,279	-	-	1,247,092,181	-
苏嘉杭公司	1,022,453,780	-	-	185,043,518	-	-	47,353,500	-	-	1,160,143,798	-
苏嘉甬公司	429,570,812	-	-	(11,112,033)	-	-	-	-	-	418,458,779	-
协鑫宁沪公司	11,714,728	-	-	(410,600)	-	-	-	-	-	11,304,128	-
	4,841	4,500	-	627,8	-	-	-	-	-	9,969	-

现代路桥公司	, 761	, 000		16						, 577	
小计	2, 703, 013, 166	4, 500, 000	-	337, 034, 499	-23, 480, 129	-	115, 733, 779	-	-	2, 905, 333, 757	-
合计	2, 731, 435, 199	4, 500, 000	-	308, 612, 466	(23, 480, 129)	-	115, 733, 779	-	-	2, 905, 333, 757	-

#### 4、营业收入和营业成本：

√适用 □不适用

单位：元 币种：人民币

项目	本期发生额		上期发生额	
	收入	成本	收入	成本
主营业务	6, 551, 657, 907	2, 924, 428, 999	6, 221, 698, 851	2, 804, 984, 320
其他业务	-	-	-	-
合计	6, 551, 657, 907	2, 924, 428, 999	6, 221, 698, 851	2, 804, 984, 320

#### 5、投资收益

√适用 □不适用

单位：元 币种：人民币

项目	本期发生额	上期发生额
成本法核算的长期股权投资收益	412, 856, 260	384, 035, 506
权益法核算的长期股权投资收益	308, 612, 467	250, 431, 492
处置长期股权投资产生的投资收益	-	-
以公允价值计量且其变动计入当期损益的金融资产在持有期间的投资收益	-	-
处置以公允价值计量且其变动计入当期损益的金融资产取得的投资收益	-	-
持有至到期投资在持有期间的投资收益	-	-
可供出售金融资产在持有期间的投资收益	35, 600, 000	-
处置可供出售金融资产取得的投资收益	1, 894, 234	1, 325, 893
丧失控制权后，剩余股权按公允价值重新计量产生的利得	-	-
其他投资收益	100, 926, 843	115, 761, 748
合计	859, 889, 804	751, 554, 639

#### 6、其他

□适用 √不适用

### 十八、补充资料

#### 1、当期非经常性损益明细表

√适用 □不适用

单位：元 币种：人民币

项目	金额	说明
非流动资产处置损益	-5, 659, 248	-

计入当期损益的政府补助（与企业业务密切相关，按照国家统一标准定额或定量享受的政府补助除外）	4,494,581	收到的稳岗补贴,以及本报告期确认的宁常高速建设补偿金
同一控制下企业合并产生的子公司期初至合并日的当期净损益	0	-
除同公司正常经营业务相关的有效套期保值业务外,持有交易性金融资产、交易性金融负债产生的公允价值变动损益,以及处置交易性金融资产、交易性金融负债和可供出售金融资产取得的投资收益	12,183,544	-
单独进行减值测试的应收款项减值准备转回	0	-
对外委托贷款取得的损益	31,623,260	本集团提供给合营企业瀚威公司的股东贷款报告期取得的收益。
受托经营取得的托管费收入	-	-
除上述各项之外的其他营业外收入和支出	-13,211,084	-
所得税影响额	-7,357,764	-
少数股东权益影响额	197,081	-
合计	22,270,370	-

对公司根据《公开发行证券的公司信息披露解释性公告第1号——非经常性损益》定义界定的非经常性损益项目,以及把《公开发行证券的公司信息披露解释性公告第1号——非经常性损益》中列举的非经常性损益项目界定为经常性损益的项目,应说明原因。

适用 不适用

## 2、净资产收益率及每股收益

适用 不适用

报告期利润	加权平均净资产收益率(%)	每股收益	
		基本每股收益	稀释每股收益
归属于公司普通股股东的净利润	16.06%	0.7122	不适用
扣除非经常性损益后归属于公司普通股股东的净利润	15.96%	0.7078	不适用

## 3、境内外会计准则下会计数据差异

适用 不适用

## 4、其他

适用 不适用

### A、基本每股收益和稀释每股收益的计算过程

计算基本每股收益时,归属于普通股股东的当期净利润为:

人民币元

	本年发生额	上年发生额
归属于普通股股东的当期净利润	3,587,861,857	3,346,063,867
其中:归属于持续经营的净利润	3,587,861,857	3,346,063,867
归属于终止经营的净利润	-	-

计算基本每股收益时，分母为发行在外普通股加权平均数，计算过程如下：

人民币元

	本年发生额	上年发生额
年初发行在外的普通股股数	5,037,747,500	5,037,747,500
加：本期发行的普通股加权数	-	-
减：本期回购的普通股加权数	-	-
年末发行在外的普通股加权数	5,037,747,500	5,037,747,500

每股收益：

人民币元

	本年发生额	上年发生额
按归属于母公司股东的净利润计算：		
基本每股收益	0.7122	0.6642
稀释每股收益(注)	不适用	不适用
按归属于母公司股东的持续经营净利润计算：		
基本每股收益	0.7122	0.6642
稀释每股收益(注)	不适用	不适用
按归属于母公司股东的终止经营净利润计算：		
基本每股收益	不适用	不适用
稀释每股收益(注)	不适用	不适用

注：截至 2017 年 12 月 31 日，本集团并无任何具有稀释性的事项。

#### B、过去五个会计年度内集团业绩、资产及负债摘要

人民币元

项目	2017 年度	2016 年度	2015 年度	2014 年度	2013 年度
一、营业总收入	9,455,680,365	9,201,297,066	8,761,321,186	8,830,860,795	8,333,109,668
其中：营业收入	9,455,680,365	9,201,297,066	8,761,321,186	8,830,860,795	8,333,109,668
减：营业总成本	5,320,013,514	5,268,508,210	5,700,480,153	6,070,494,998	5,572,748,261
其中：营业成本	4,334,469,882	4,363,720,292	4,414,950,181	4,674,829,859	4,247,826,667
税金及附加	87,587,512	193,471,915	304,540,194	273,402,548	226,700,279
销售费用	11,891,705	26,762,163	15,804,477	13,806,381	9,832,355
管理费用	187,898,191	182,065,269	185,570,228	212,989,851	208,314,812
财务费用	480,441,961	502,388,296	778,935,597	895,551,358	879,801,731
资产减值损失	217,724,263	100,275	679,476	(84,999)	272,417
加：公允价值变动收益(损失以“-”号填列)	5,659,094	(2,674,334)	6,935,829	3,066,189	2,109,937
投资收益(损失以“-”号填列)	586,872,528	472,966,663	444,068,189	352,287,304	315,399,461
其中：对联营企业和合营企业的投资收益	494,404,818	438,033,337	340,332,126	310,937,218	265,462,186
资产处置收益(损失)	(5,659,248)	(3,570,996)	(628,207,181)	(2,606,420)	82,838,010
其他收益	1,828,188	-	-	-	-
二、营业利润	4,724,367,413	4,399,510,189	2,883,637,870	3,113,112,870	3,160,708,815

加：营业外收入	14,176,399	44,626,929	40,914,950	20,333,754	16,546,622
减：营业外支出	24,721,090	26,861,204	29,497,944	29,396,408	27,755,346
三、利润总额	4,713,822,722	4,417,275,914	2,895,054,876	3,104,050,216	3,149,500,091
减：所得税费用	1,029,003,204	980,138,120	305,144,944	807,730,901	851,871,378
四、净利润	3,684,819,518	3,437,137,794	2,589,909,932	2,296,319,315	2,297,628,713
(一)按经营持续性分类：					
1.持续经营净利润(净亏损)	3,684,819,518	3,437,137,794	2,589,909,932	2,296,319,315	2,297,628,713
2.终止经营净利润(净亏损)	-	-	-	-	-
(二)按所有权归属分类：					
1.少数股东损益	96,957,661	91,073,927	83,280,524	68,411,484	63,683,322
2.归属于母公司所有者的净利润(净亏损)	3,587,861,857	3,346,063,867	2,506,629,408	2,227,907,831	2,233,945,391
五、其他综合收益 的税后净额	(161,480,129)	420,906,148	(67,406,144)	93,030,727	14,452,952
归属于母公司所有者的其他综合收益的税后净额	(161,480,129)	420,906,148	(67,406,144)	93,030,727	14,452,952
(一)以后不能重分类进损益的其他综合收益		-	-	-	-
(二)以后将重分类进损益的其他综合收益	(161,480,129)	420,906,148	(67,406,144)	93,030,727	14,452,952
1.权益法下在被投资单位以后将重分类进损益的其他综合收益中所享有的份额	(161,480,129)	420,906,148	(67,406,144)	93,030,727	14,452,952
归属于少数股东的其他综合收益的税后净额	-	-	-	-	-
六、综合收益总额	3,523,339,389	3,858,043,942	2,522,503,788	2,389,350,042	2,312,081,665
归属于母公司所有者的综合收益总额	3,426,381,728	3,766,970,015	2,439,223,264	2,320,938,558	2,248,398,343
归属于少数股东的综合收益总额	96,957,661	91,073,927	83,280,524	68,411,484	63,683,322
七、每股收益					
(一)基本每股收益	0.7122	0.6642	0.4976	0.4422	0.4434
(二)稀释每股收益	不适用	不适用	不适用	不适用	不适用

人民币元

项目	2017年12月31日	2016年12月31日	2015年12月31日	2014年12月31日	2013年12月31日
资产总计	42,532,491,238	36,282,573,529	36,476,039,663	37,481,216,616	37,229,589,856
负债总计	16,637,560,626	13,340,716,540	15,289,867,555	15,781,633,851	16,017,457,407
少数股东权益	2,374,646,649	732,100,804	710,012,832	683,602,703	601,160,548
归属于母公司股东权益总计	23,520,283,963	22,209,756,185	20,476,159,276	21,015,980,062	20,610,971,901

## 第十二节 备查文件目录

备查文件目录	载有董事长亲笔签名的年度报告文本
备查文件目录	载有法定代表人、主管会计工作负责人、会计机构负责人签名并盖章的会计报表
备查文件目录	载有会计师事务所盖章、注册会计师亲笔签字并盖章的审计报告正本
备查文件目录	报告期内在中国证监会指定报刊上公开披露过的所有公司文件的正本及公告原稿
备查文件目录	公司章程
备查文件目录	在其他证券市场公布的年度报告文本

董事长：常青

董事会批准报送日期：2018 年 3 月 23 日

### 修订信息

适用 不适用