

香港交易及結算所有限公司及香港聯合交易所有限公司對本公佈的內容概不負責，對其準確性或完整性亦不發表任何聲明，且表明不會就本公佈全部或任何部分內容所導致或因倚賴該等內容而產生的任何損失承擔任何責任。



中國外運股份有限公司 SINOTRANS LIMITED

(於中華人民共和國註冊成立的股份有限公司)

(股份代號: 0598)

海外監管公告

本公告乃根據香港聯合交易所有限公司證券上市規則第13.10B條作出。

茲載列中國外運股份有限公司(『本公司』)的子公司中外運空運發展股份有限公司(『外運發展』)于上海證券交易所網站(www.sse.com.cn)刊登的《外運發展2017年年度報告》，僅供參閱。

截至本公告日止，本公司擁有外運發展合計約60.95%的股權。

承董事會命
中國外運股份有限公司
聯席公司秘書
李世礎

北京，二零一八年三月二十六日

於本公佈日期，本公司董事會成員包括趙滬湘(董事長)、宋德星(執行董事)、李關鵬(執行董事)、王林(執行董事)、虞健民(執行董事)、吳學明(執行董事)、許克威(非執行董事)，以及四位獨立非執行董事郭敏傑、陸正飛、劉俊海及王泰文。

公司代码：600270

公司简称：外运发展

中外运空运发展股份有限公司 2017 年年度报告

重要提示

一、本公司董事会、监事会及董事、监事、高级管理人员保证年度报告内容的真实、准确、完整，不存在虚假记载、误导性陈述或重大遗漏，并承担个别和连带的法律责任。

二、未出席董事情况

未出席董事职务	未出席董事姓名	未出席董事的原因说明	被委托人姓名
董事	蔡冰	另有公务	徐扬

三、德勤华永会计师事务所（特殊普通合伙）为本公司出具了标准无保留意见的审计报告。

四、公司负责人高伟、主管会计工作负责人姚家武及会计机构负责人（会计主管人员）何艳声明：保证年度报告中财务报告的真实、准确、完整。

五、经董事会审议的报告期利润分配预案或公积金转增股本预案

经德勤华永会计师事务所（特殊普通合伙）审计，2017年度母公司实现净利润为1,321,074,846.74元，扣除2017年支付的2016年普通股股利452,740,860元，加上2017年年初母公司未分配利润5,352,483,966.37元，至2017年末母公司未分配利润为6,220,817,953.11元。

公司拟以2017年末股本总额905,481,720股为基数，每10股派发现金6元（含税），每1股派发现金0.60元（含税）。总计派发现金543,289,032元（含税），剩余利润作为未分配利润留存。本年度不进行送股或公积金转增股本。该预案尚需提交公司股东大会进行审议。

六、前瞻性陈述的风险声明

适用 不适用

本报告中所涉及的未来计划、发展战略等前瞻性陈述，不构成公司对投资者的实质承诺，请投资者注意投资风险。

七、是否存在被控股股东及其关联方非经营性占用资金情况

否

八、是否存在违反规定决策程序对外提供担保的情况？

否

九、重大风险提示

公司已在本报告中详细描述可能存在的相关风险，敬请查阅“第四节 经营情况讨论与分析”关于公司未来发展的讨论与分析中可能面对的风险部分。

十、其他

适用 不适用

目录

第一节	释义.....	4
第二节	公司简介和主要财务指标.....	4
第三节	公司业务概要.....	8
第四节	经营情况讨论与分析.....	11
第五节	重要事项.....	21
第六节	普通股股份变动及股东情况.....	32
第七节	优先股相关情况.....	37
第八节	董事、监事、高级管理人员和员工情况.....	38
第九节	公司治理.....	46
第十节	公司债券相关情况.....	50
第十一节	财务报告.....	51
第十二节	备查文件目录.....	177

第一节 释义

一、 释义

在本报告书中，除非文义另有所指，下列词语具有如下含义：

常用词语释义		
公司、本公司、外运发展	指	中外运空运发展股份有限公司
中国证监会、证监会	指	中国证券监督管理委员会
上交所、交易所	指	上海证券交易所
招商局集团	指	招商局集团有限公司
中国外运长航、集团公司	指	中国外运长航集团有限公司
中国外运、控股股东、母公司	指	中国外运股份有限公司
中外运敦豪	指	中外运-敦豪国际航空快件有限公司
银河航空	指	银河国际货运航空有限公司
会计师事务所、年审事务所	指	德勤华永会计师事务所（特殊普通合伙）

第二节 公司简介和主要财务指标

一、 公司信息

公司的中文名称	中外运空运发展股份有限公司
公司的中文简称	外运发展
公司的外文名称	Sinotrans Air Transportation Development Co., Ltd.
公司的外文名称缩写	Sinoair
公司的法定代表人	高伟

二、 联系人和联系方式

	董事会秘书	证券事务代表
姓名	王晓征	刘月园
联系地址	北京市顺义区天竺空港工业区A区天柱路20号	北京市顺义区天竺空港工业区A区天柱路20号
电话	8610-80418928	8610-80418928
传真	8610-80418933	8610-80418933
电子信箱	stock@sinoair.com	stock@sinoair.com

三、 基本情况简介

公司注册地址	北京市顺义区天竺空港工业区A区天柱路20号
公司注册地址的邮政编码	101312
公司办公地址	北京市顺义区天竺空港工业区A区天柱路20号
公司办公地址的邮政编码	101312
公司网址	www.sinoair.com
电子信箱	stock@sinoair.com

四、信息披露及备置地点

公司选定的信息披露媒体名称	《上海证券报》、《证券日报》
登载年度报告的中国证监会指定网站的网址	www.sse.com.cn
公司年度报告备置地点	北京市顺义区天竺空港工业区A区天柱路20号, 外运发展天竺物流园办公楼4层

五、公司股票简况

公司股票简况				
股票种类	股票上市交易所	股票简称	股票代码	变更前股票简称
A股	上海证券交易所	外运发展	600270	无

六、其他相关资料

公司聘请的会计师事务所（境内）	名称	德勤华永会计师事务所（特殊普通合伙）
	办公地址	北京市东长安街1号东方广场东方经贸城西二办公楼8层
	签字会计师姓名	茆广勤、张玉

七、近三年主要会计数据和财务指标

(一) 主要会计数据

单位：元 币种：人民币

主要会计数据	2017年	2016年	本期比上年同期增减 (%)	2015年
营业收入	6,206,624,720.73	4,949,582,031.49	25.40	4,352,795,361.26
归属于上市公司股东的净利润	1,352,968,803.87	995,251,707.24	35.94	1,010,290,321.14
归属于上市公司股东的扣除非经常性损益的净利润	958,217,352.26	734,857,355.39	30.40	900,157,528.81
经营活动产生的现金流量净额	382,780,109.45	-93,438,019.95	不适用	54,316,205.16
	2017年末	2016年末	本期末比上年同期末增减 (%)	2015年末
归属于上市公司股东的净资产	8,181,022,819.17	7,428,246,154.96	10.13	7,282,831,091.64
总资产	10,069,988,424.78	8,845,414,818.11	13.84	8,421,783,871.55

(二) 主要财务指标

主要财务指标	2017年	2016年	本期比上年同期增减 (%)	2015年
基本每股收益（元 / 股）	1.4942	1.0991	35.95	1.1157

稀释每股收益（元/股）	1.4942	1.0991	35.95	1.1157
扣除非经常性损益后的基本每股收益（元/股）	1.0582	0.8116	30.38	0.9941
加权平均净资产收益率（%）	17.16	13.31	增加3.85个百分点	14.70
扣除非经常性损益后的加权平均净资产收益率（%）	12.15	9.83	增加2.32个百分点	13.10

八、境内外会计准则下会计数据差异

(一) 同时按照国际会计准则与按中国会计准则披露的财务报告中净利润和归属于上市公司股东的净资产差异情况

适用 不适用

(二) 同时按照境外会计准则与按中国会计准则披露的财务报告中净利润和归属于上市公司股东的净资产差异情况

适用 不适用

(三) 境内外会计准则差异的说明：

适用 不适用

九、2017 年分季度主要财务数据

单位：元 币种：人民币

	第一季度 (1-3 月份)	第二季度 (4-6 月份)	第三季度 (7-9 月份)	第四季度 (10-12 月份)
营业收入	1,219,947,703.08	1,395,005,448.36	1,620,143,216.11	1,971,528,353.18
归属于上市公司股东的净利润	190,808,470.23	443,434,229.22	337,386,116.84	381,339,987.58
归属于上市公司股东的扣除非经常性损益后的净利润	190,030,814.81	262,019,200.94	247,994,526.01	258,172,810.50
经营活动产生的现金流量净额	-11,013,361.02	45,496,798.03	301,699,031.82	46,597,640.62

季度数据与已披露定期报告数据差异说明

适用 不适用

十、非经常性损益项目和金额

适用 不适用

单位：元 币种：人民币

非经常性损益项目	2017 年金额	附注 (如适用)	2016 年金额	2015 年金额
非流动资产处置损益	71,614.50		671,457.03	-405,075.41
越权审批，或无正式批准文件，或偶发性的税收返还、减免			-	-
计入当期损益的政府补助，但与公司正常经营业务密切相关，符合国家政策规定、按照一定标准定额或定量持续享受	5,970,002.11		9,113,100.27	6,421,322.66

的政府补助除外				
计入当期损益的对非金融企业收取的资金占用费			-	-
企业取得子公司、联营企业及合营企业的投资成本小于取得投资时应享有被投资单位可辨认净资产公允价值产生的收益			-	-
非货币性资产交换损益			-	-
委托他人投资或管理资产的损益			-	-
因不可抗力因素，如遭受自然灾害而计提的各项资产减值准备			-	-
债务重组损益			-	-
企业重组费用，如安置职工的支出、整合费用等			-	-
交易价格显失公允的交易产生的超过公允价值部分的损益			-	-
同一控制下企业合并产生的子公司期初至合并日的当期净损益			-	-1,007,429.30
与公司正常经营业务无关的或有事项产生的损益			-	-
除同公司正常经营业务相关的有效套期保值业务外，持有交易性金融资产、交易性金融负债产生的公允价值变动损益，以及处置交易性金融资产、交易性金融负债和可供出售金融资产取得的投资收益	580,494,108.88	包含处置中国国际航空股份有限公司、中国东方航空股份有限公司、京东方科技集团股份有限公司股票的收益	323,278,913.23	89,148,565.73
单独进行减值测试的应收款项减值准备转回	4,691,752.61		-	
对外委托贷款取得的损益			-	
采用公允价值模式进行后续计量的投资性房地产公允价值变动产生的损益			-	
根据税收、会计等法律、法规的要求对当期损益进行一次性调整对当期损益的影响			-	
受托经营取得的托管费收入			-	
除上述各项之外的其他营业外	534,405.08		-4,509,446.24	-867,604.53

收入和支出				
其他符合非经常性损益定义的损益项目	-51,661,792.00	计提或冲销与诉讼、银河航空担保相关的预计负债	-38,171,508.50	3,564,119.31
少数股东权益影响额	20,382.57		-74,939.90	-47,730.00
所得税影响额	-145,369,022.14		-29,913,224.04	13,326,623.87
合计	394,751,451.61		260,394,351.85	110,132,792.33

十一、 采用公允价值计量的项目

√适用 □不适用

单位：元 币种：人民币

项目名称	期初余额	期末余额	当期变动	对当期利润的影响金额
可供出售金融资产—中国国航股票	545,760,000.00	35,538,235.04	-510,221,764.96	495,638,260.93
可供出售金融资产—东方航空股票	22,212,526.00	0.00	-22,212,526.00	14,647,359.89
可供出售金融资产—京东方股票	223,652,000.00	291,526,500.00	67,874,500.00	66,258,869.64
其他流动资产—银行理财产品	100,000,000.00	0.00	-100,000,000.00	822,328.77
合计	891,624,526.00	327,064,735.04	-564,559,790.96	577,366,819.23

十二、 其他

□适用 √不适用

第三节 公司业务概要

一、报告期内公司所从事的主要业务、经营模式及行业情况说明

(一) 公司的主营业务及其经营模式

根据中国证监会公布的《上市公司行业分类结果》，外运发展所处行业为“装卸搬运与其他运输代理业”。自成立以来，公司始终坚持以专业化的航空物流为主营方向，经过多年的发展，公司已在国内航空货运代理行业建立了领先地位。

1、空运货运代理

公司空运货运代理板块包括国际货运代理（含货运进口和货运出口）和国内货运等服务。货运进口业务为客户提供空运进口的门到门服务，包括海外工厂提货、海外清关、海外订舱、国际段运输、进口仓储、进口清关、转运、派送；目前公司在美国、欧洲、中东、日本、澳洲、香港等国家和地区设有常驻机构，负责海外进口业务的开发和操作。货运出口业务为客户提供空运出口港到港、门到港、门到门全程运输服务，包括国内工厂提货、出口报关、国内转运、口岸订舱及操作、国际段运输、海外清关及操作、目的地转运及派送，以及多式联运服务；目前公司已与国内外多家航空公司签订长期包板、包量协议。国内货运业务为客户提供国内“仓储+派送”服务，提供集运输、仓储、物流及其他物流增值服务的一揽子物流解决方案，包括针对大客户的个性化需求提供贴身路由（运输）方案，为电子商务客户提供门到门配送、订单系统的对接、二次包装、

退换货等电子商务服务，以及验货、条码管理、驻厂服务等特色增值服务。公司作为国内最早上市的空运货物运输代理企业，积累了丰富的操作经验，与国内三大航及国际主要航空公司签署了业务合作协议，拥有充足的运力资源，保障了客户空运货物的及时运输。

公司的业绩驱动因素主要是进出口业务量、运价水平及货源结构。其中，进出口业务量和市场运价水平受宏观经济形势、全球贸易情况、市场上航空运力的供求关系等多种因素影响，二者的增减变动与公司业绩水平呈现正相关的关系；公司的货源从结构上可以分为代理货和直客业务，若为代理货业务，公司只负责操作，毛利水平与直客业务相比处于较低水平，加强直客销售，改善货源结构将有利于提升公司业绩。

2、电商物流

公司电商物流板块包括电商物流（含出口电商和进口电商）、国际快件等服务。电商物流业务是为跨境电商企业提供端到端物流供应链服务的专业板块，为电商客户提供专业的物流解决方案，涵盖上门揽收、仓库管理、进出口报关、航空运输、末端配送等全链路服务；打造了 40 余种出口物流产品和服务，涉及欧美、中东、日韩、东南亚等国家；以美国、德国、法国、阿联酋、香港、日本、韩国、美国等海外仓为基础提供进、出口电商物流服务，提供海外仓管理、国际段运输、进口清关、国内保税仓、末端派送服务的海外仓配一体化服务。电商物流板块能够为不同类型和不同规模的客户提供差异化服务，以持续提升运转效率和客户体验为宗旨，专注跨境电商物流服务领域，注重软硬件科技应用，坚持产品和服务创新，不断优化操作流程，持续降低物流成本，以专业的物流解决方案和优质的服务水准赢得了客户的信任。

3、专业物流

公司专业物流板块主要是为高端产业客户提供定制化的门到门一揽子物流解决方案和全程综合物流服务，主要涉及平板显示、半导体、航空航天、通讯及电子、会展赛事等多个行业。

（二）行业发展情况

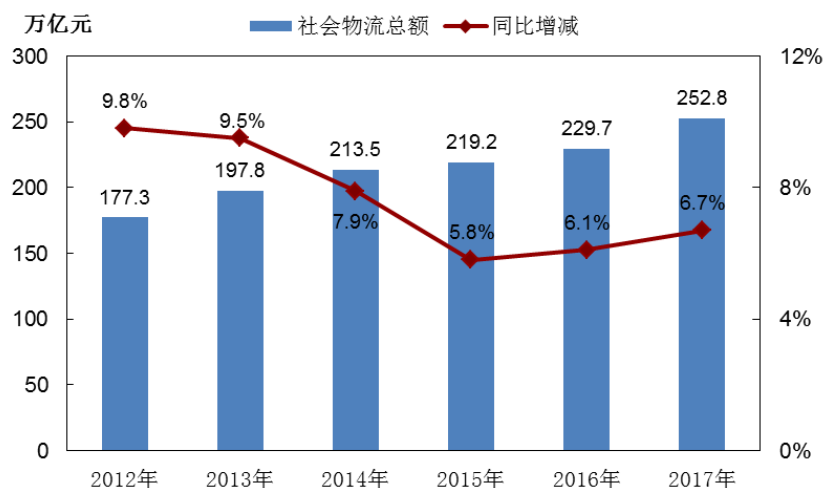
物流业与国内外经济形势及国家政策息息相关，国内外经济波动对物流业的影响较大，行业周期性特征明显。2017 年，全球经济持续复苏，全球贸易回暖，国内经济稳中向好，我国外贸进出口明显好转；在国内外良好的经济形势下及国家政策的扶持下，我国物流业实现了健康稳步发展。

1、物流业政策环境持续改善，推动物流业发展

2017 年，党中央、国务院等重视物流业发展，相继出台了降本增效、推进供应链创新、发展冷链物流等一系列重要文件；各部门相应出台了政策措施推动物流业发展。党的十九大报告将“物流基础设施网络建设”和“现代供应链”纳入其中，提出要加强物流基础设施网络建设，并要求在现代供应链领域培育新增长点、形成新动能。国务院办公厅发布了《关于进一步推进物流降本增效促进实体经济发展的意见》、《关于积极推进供应链创新与应用的指导意见》等文件；推出了 27 条降本增效的政策措施；强调推进供应链创新与应用的重要意义，并提出到 2020 年，形成一批适合我国国情的供应链发展新技术和新模式，基本形成覆盖我国重点产业的智慧供应链体系。国家质检总局联合 11 部门出台了《关于推动物流服务质量提升工作的指导意见》，提出要扩大高质量物流服务供给等。随着“放管服”改革深入推进，物流业的政策环境不断得到改善，这将大力推动物流业的健康快速发展。

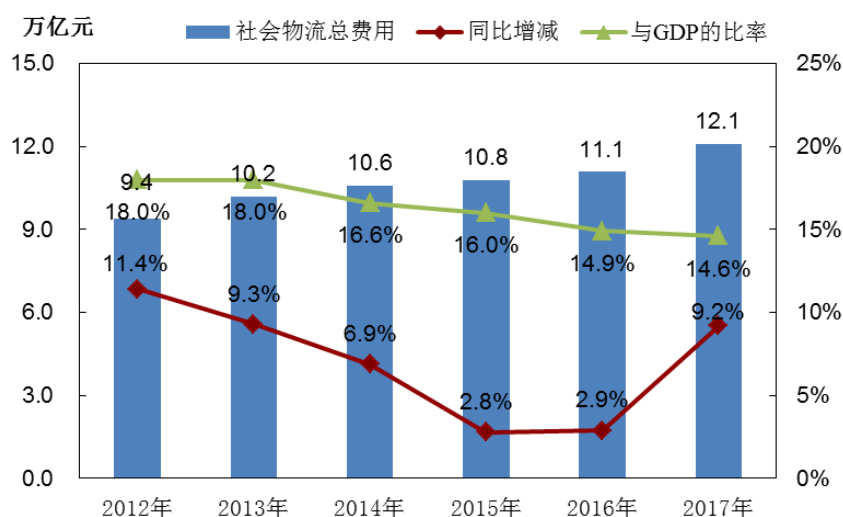
2、物流业量质双升，物流需求结构持续优化

2017 年，我国物流业总体情况稳中向好，物流业运行环境进一步改善，供给侧结构性改革效果显著，整个行业向高质量发展阶段迈进。2017 年，全国社会物流总额为 252.8 万亿元，按可比价格计算，同比增长 6.7%，增速较上年同期提升 0.6 个百分点，物流业延续稳中有升的发展态势。



图：2012-2017 年社会物流总额变动情况（可比价）

2017 年，全国社会物流总费用为 12.1 万亿元，同比增长 9.2%，增速高于去年同期，但低于物流总额及 GDP 现价增长。2017 年，全国社会物流总费用与 GDP 的比率为 14.6%，较上年同期下降 0.3 个百分点，物流业“降成本”取得了实效，运行质量持续提升。



图：2012-2017 年社会物流总费用及与 GDP 比率变动情况

2017 年，物流业需求结构性改革取得了较好的成效，结构趋于优化，新旧动能加速转换。消费成为物流需求的重要驱动之一，与消费有关的电商、快递、医药、汽车等物流需求快速增长；电商物流业务量同比增速超过 40%。与此同时，工业制造业物流中，高技术产业和装备制造业等物流需求快速增长，高耗能 and 大宗商品物流需求持续下滑。

3、航空货运进出口贸易额增速加快

2017 年，我国航空货运进出口贸易额为 8,026 亿美元，同比增长 13.9%，扭转了上年同期下滑的趋势；其中，航空货运进口贸易额 4,426 亿美元，同比增长 12.7%；航空货运出口贸易额 3,600 亿美元，同比增长 15.5%。

二、报告期内公司主要资产发生重大变化情况的说明

√适用 □不适用

报告期内，公司主要资产发生重大变化的情况说明详见本报告“第四节 经营情况讨论与分析”中的“（三）资产、负债情况分析”部分。

其中：境外资产 1,060,148,323.41（单位：元 币种：人民币），占总资产的比例为 10.53%。

三、报告期内核心竞争力分析

√适用 □不适用

自成立以来，经过十余年的发展和潜心经营，外运发展已在品牌、服务网络、物流设施、航线资源、服务能力和创新能力等方面建立了较强的竞争优势。

（一）强大的品牌优势

公司作为国内航空货运代理行业第一家上市公司，凭借央企丰富的背景资源，坚持以航空专业物流为主业，不断创新和完善业务结构，提升服务质量，积极履行社会责任，在业内树立了良好的品牌形象和社会声誉。

（二）完善的服务网络

公司国内网点遍及华北、华东、华南、西部四大区域，国外网点主要分布在欧美、澳洲、亚洲等主要地区，通过海外代理、设立合资公司和办事处等方式，形成了与国内网点的互动合作，完善的国内外网络资源为公司全程化物流服务提供了有力的保障。

（三）丰富的物流设施

公司以全国四大区域内的枢纽机场为重点，建设了包括海关快件监管中心、海关监管仓库、保税仓库、普通物流仓库在内的多个物流项目。目前这些项目设施完善、管理规范、运营良好，可充分满足客户多样化的物流服务需求。

（四）充足的航线资源

公司与国货航、中货航、南航货运、法荷航、美联航、德国汉莎、大韩、长荣等航空公司签有长期的合作协议，可提供临时包机、定期包机等运力产品，能够为客户提供稳定的航空运力服务。

（五）专业的服务能力

公司聚焦专业领域，在 TFT、海外工程、通讯电子、半导体等重点行业积累了丰富的专业物流操作经验。近年来，公司充分发挥多年行业经验积累的操作能力和通关优势，在电商物流领域异军突起，赢得了良好的市场口碑。

（六）较强的创新能力

公司契合物流业特点，开发了便捷、安全、高效的数据信息处理系统，搭建了各种创新业务的应用系统及智能仓管系统，建成了完善的物流信息网络。目前，公司自主研发的“云翼”已实现公司线下业务的 O2O 转化，实现了与客户更紧密链接的目标。

第四节 经营情况讨论与分析

一、经营情况讨论与分析

2017 年，全球经济延续复苏态势，增长速度为 2011 年以来最高增速，且全球贸易回暖；国内经济稳中向好，我国外贸进出口总值实现增长，扭转了前两年持续下滑的局面，航空运价稳中有升。在此大背景下，报告期内，公司加强市场开拓，强化服务链路建设和运营管理，实现了收入和利润的双升，完成了年初制定的经济目标。

空运货运代理方面，报告期内，（1）公司聚焦运力资源集中采购管理，加强空运通道建设，加强重点口岸运力资源统一采购和集中管理，强化与重点航空公司“总对总”战略合作，积极探索包机合作新模式；（2）加强总部国际货运营销管理职能建设，积极推动落实大客户营销工作；（3）优选海外合作伙伴，加强与国外代理合作关系；（4）继续深化和发展创新型产品——由公司自主研发的关务综合平台（CIS）。

电商物流方面，报告期内，（1）公司围绕深耕老客户、开拓新市场的思路，不断深挖大客户的潜在机会，打造线上线下一体化产品，开发更多适合客户需求的线路；（2）加强大客户开发能力建设，拓展了一批电商重点出口、进口新客户；（3）为配合业务增长，延伸服务链条，通过新增跨境电商出口操作中心和优势运力航线、拓展欧洲海外网络、打造海外综合配送资源服务能力和海外仓的服务能力等一系列举措加强链路建设；（4）加强运营管理，通过精细化管理、质量管理以及数据管理等手段来优化业务整体流程，提升产品服务质量和有效管控成本；同时，联动主

要口岸进行协同管理，整合各项资源，降低成本，提升产品服务质量；（5）加强电商物流业务信息化建设。

专业物流方面，报告期内，公司继续将 TFT、半导体、医药及金融供应链、航空航天、通讯电子、汽车及零配件、会展赛事、石油装备等行业作为专业物流的主要目标市场，并成立相应的行业开发团队，总部与区域协同作战，在巩固和扩大现有客户的同时，开发新市场、新客户。

IT 创新方面，报告期内，公司自主研发的云翼航空物流网项目一期已成功上线，该平台是互联网航空货代的运营交易平台，将致力于打造为国内空运货代的互联网交易平台。此外，云链智慧物流云平台也已经上线，该平台的前身是物联网+全程供应链运营平台项目，是以 SAAS 为核心的云物流运营平台，结合了物联网应用，为客户提供低成本、易部署、可视化的物流管理信息化云平台；该项目是招商局集团产融结合的试点项目，并成功晋级国资委双创之星大赛的决赛。

二、报告期内主要经营情况

报告期内，公司整体实现业务收入 620,662.47 万元，同比增长 25.40%；营业利润 153,168.06 万元，同比增长 44.83%；实现归属于母公司股东的净利润为 135,296.88 万元，同比增长 35.94%，主要是因为公司出售股票所得收益大幅增加，且合营公司中外运敦豪净利润上升，使得投资收益同比增加 38,155.50 万元，增幅 34.87%。

报告期内，公司整体国际航空货运业务量为 47.48 万吨，同比增长 10%；其中进口货量 27.76 万吨，同比增长 15%；出口货量 19.72 万吨，同比增长 3%。

（一） 主营业务分析

利润表及现金流量表相关科目变动分析表

单位：元 币种：人民币

科目	本期数	上年同期数	变动比例 (%)
营业收入	6,206,624,720.73	4,949,582,031.49	25.40
营业成本	5,723,433,191.39	4,596,303,291.50	24.52
销售费用	181,011,037.99	173,312,339.85	4.44
管理费用	230,097,510.66	212,213,434.20	8.43
财务费用	-51,048,458.09	-40,264,051.67	不适用
经营活动产生的现金流量净额	382,780,109.45	-93,438,019.95	不适用
投资活动产生的现金流量净额	1,666,626,205.72	1,026,003,689.11	62.44
筹资活动产生的现金流量净额	-411,646,258.25	-312,340,138.07	不适用

营业收入和营业成本增长主要是因为报告期内，公司加强市场营销，电商物流和专业物流板块收入大幅上升；同时，成本也相应增加。

销售费用增长主要是因为报告期内，公司与销售有关的人工费用增长。

管理费用增长主要是因为报告期内，公司与管理有关的人工费用增长。

财务费用减少主要是因为报告期内，公司利息收入同比上升。

经营活动产生的现金流量净额增长主要是因为报告期内，业务量上升以及应收账款催收力度的增加使销售商品、提供劳务收到的现金同比增加。

投资活动产生的现金流量净额增长主要是因为报告期内，公司银行理财产品到期收回、处置部分股票和处置中外运长航财务有限公司股权收回资金同比增加。

筹资活动产生的现金流量净额减少主要是因为上年同期公司收回保函押金，而本期无此类事项；且本期香港空运偿还借款和利息支付现金增加。

1. 收入和成本分析

√适用 □不适用

报告期内，公司实现主营业务收入 6,174,788,639.77 元，同比增长 27.40%；公司主营业务成本为 5,704,287,147.25 元，同比增长 26.66%。

(1). 主营业务分行业、分产品、分地区情况

单位:元 币种:人民币

主营业务分行业情况						
分行业	营业收入	营业成本	毛利率 (%)	营业收入比上年增减 (%)	营业成本比上年增减 (%)	毛利率比上年增减 (%)
物流行业	6,174,788,639.77	5,704,287,147.25	7.62	27.40	26.66	增加 0.54 个百分点
主营业务分产品情况						
分产品	营业收入	营业成本	毛利率 (%)	营业收入比上年增减 (%)	营业成本比上年增减 (%)	毛利率比上年增减 (%)
空运货运代理	3,330,802,645.80	3,006,198,820.69	9.75	-2.13	-5.25	增加 2.97 个百分点
电商物流	1,589,063,772.67	1,526,291,835.04	3.95	121.11	124.00	减少 1.24 个百分点
专业物流	1,254,922,221.30	1,171,796,491.52	6.62	73.13	80.41	减少 3.77 个百分点
主营业务分地区情况						
分地区	营业收入	营业成本	毛利率 (%)	营业收入比上年增减 (%)	营业成本比上年增减 (%)	毛利率比上年增减 (%)
华北	1,890,789,100.53	1,712,201,340.14	9.45	28.88	28.34	增加 0.39 个百分点
华东	1,618,870,207.08	1,506,370,315.37	6.95	9.32	8.35	增加 0.84 个百分点
华南	2,330,323,422.71	2,198,443,875.96	5.66	47.01	45.00	增加 1.31 个百分点
西部	334,805,909.45	287,271,615.78	14.20	6.73	9.17	减少 1.92 个百分点

主营业务分行业、分产品、分地区情况的说明

√适用 □不适用

报告期内，公司电商物流板块收入大幅增长 121.11%，主要是因为公司加强电商物流板块的大客户营销及服务链条建设，出口电商业务快速增长，尤其是菜鸟业务迅猛发展。专业物流板块收入大幅增长 73.13%，主要来源于 TFT 行业、海外工程、通讯电子和半导体行业的新增客户和原有客户收入的增长。

报告期内，华南地区收入同比增长 47.01%，主要是因为菜鸟业务迅猛发展。

(2). 产销量情况分析表

□适用 √不适用

(3). 成本分析表

单位：元

分行业情况						
分行业	成本构成项目	本期金额	本期 占总 成本 比例 (%)	上年同期金额	上年 同期 占总 成本 比例 (%)	本期金 额较上 年同期 变动比 例(%)
物流行业	运费	5,436,545,749.10	95.31	4,248,029,442.38	94.32	27.98
物流行业	一般费用	52,063,456.29	0.91	48,304,101.57	1.07	7.78
物流行业	资产折旧与摊销	18,482,459.39	0.32	18,485,033.90	0.41	-0.01
物流行业	职工薪酬	168,049,591.82	2.95	157,757,826.05	3.51	6.52
物流行业	车辆费用	27,454,254.95	0.48	29,610,307.92	0.66	-7.28
物流行业	其他	1,691,635.70	0.03	1,575,434.56	0.03	7.38
分产品情况						
分产品	成本构成项目	本期金额	本期 占总 成本 比例 (%)	上年同期金额	上年 同期 占总 成本 比例 (%)	本期金 额较上 年同期 变动比 例(%)
货运代理	运费	2,814,404,527.64	49.34	2,985,582,564.73	66.29	-5.73
货运代理	一般费用	35,261,684.14	0.62	33,601,181.04	0.75	4.94
货运代理	资产折旧与摊销	11,741,923.87	0.21	11,967,447.92	0.27	-1.88
货运代理	职工薪酬	124,454,956.67	2.18	118,391,020.10	2.63	5.12
货运代理	车辆费用	19,685,160.30	0.35	22,797,016.24	0.51	-13.65
货运代理	其他	650,568.07	0.01	523,922.38	0.01	24.17
电商物流	运费	1,475,069,051.42	25.86	631,070,004.12	14.01	133.74
电商物流	一般费用	10,584,513.13	0.19	11,240,091.73	0.25	-5.83
电商物流	资产折旧与摊销	3,767,333.37	0.07	3,203,359.40	0.07	17.61
电商物流	职工薪酬	31,245,440.79	0.55	30,710,295.45	0.68	1.74
电商物流	车辆费用	5,603,707.69	0.10	5,033,443.37	0.11	11.33
电商物流	其他	21,788.64	0.00	120,067.09	0.00	-81.85
专业物流	运费	1,147,072,170.04	20.11	631,376,873.53	14.02	81.68
专业物流	一般费用	6,217,259.02	0.11	3,462,828.80	0.08	79.54
专业物流	资产折旧与摊销	2,973,202.15	0.05	3,314,226.58	0.07	-10.29
专业物流	职工薪酬	12,349,194.36	0.22	8,656,510.50	0.19	42.66
专业物流	车辆费用	2,165,386.96	0.04	1,779,848.31	0.04	21.66
专业物流	其他	1,019,278.99	0.02	931,445.09	0.02	9.43

成本分析其他情况说明

□适用 √不适用

(4). 主要销售客户及主要供应商情况

√适用 □不适用

前五名客户销售额 190,179.68 万元，占年度销售总额 30.64%；其中前五名客户销售额中关联方销售额 0 万元，占年度销售总额 0%。

客户名称	营业收入（万元）	占公司全部营业收入的比例（%）
公司 1	106,857.95	17.22
公司 2	31,076.33	5.01
公司 3	25,667.83	4.14
公司 4	15,748.48	2.54
公司 5	10,829.09	1.74
小计	190,179.68	30.64

前五名供应商采购额 116,977.70 万元，占年度采购总额 20.44%；其中前五名供应商采购额中关联方采购额 0 万元，占年度采购总额 0%。

供应商名称	采购金额（万元）	占公司全年采购金额的比例（%）
公司 1	45,460.27	7.94
公司 2	21,214.92	3.71
公司 3	20,195.21	3.53
公司 4	16,715.07	2.92
公司 5	13,392.23	2.34
小计	116,977.70	20.44

2. 费用

适用 不适用

具体详见本章节“利润表及现金流量表相关科目变动分析表”。

3. 研发投入

研发投入情况表

适用 不适用

情况说明

适用 不适用

4. 现金流

适用 不适用

具体详见本章节“利润表及现金流量表相关科目变动分析表”。

(二) 非主营业务导致利润重大变化的说明

适用 不适用

报告期内，公司处置股票所获得的投资收益为 569,927,866.06 元，较去年同期收益 306,132,397.20 元增加 263,795,468.86 元，同比增长 86.17%。

(三) 资产、负债情况分析

适用 不适用

1. 资产及负债状况

单位：元 币种：人民币

项目名称	本期期末数	本期期末数占总资产的比例 (%)	上期期末数	上期期末数占总资产的比例 (%)	本期期末金额较上期期末变动比例 (%)
货币资金	4,908,498,586.65	48.74	3,291,465,083.62	37.21	49.13
应收票据	35,848,718.36	0.36	52,350,193.50	0.59	-31.52
预付款项	228,000,335.10	2.26	329,819,496.43	3.73	-30.87
应收利息	20,335,660.63	0.20	14,991,552.18	0.17	35.65
其他应收款	252,243,135.80	2.50	185,155,215.17	2.09	36.23
存货	11,926,259.94	0.12	3,455,704.86	0.04	245.12
其他流动资产	21,443,619.92	0.21	108,789,596.12	1.23	-80.29
可供出售金融资产	361,194,735.04	3.59	850,754,526.00	9.62	-57.54
固定资产	976,415,585.25	9.70	757,902,069.02	8.57	28.83
在建工程	246,797,018.09	2.45	419,049,059.52	4.74	-41.11
递延所得税资产	12,308,822.98	0.12	6,000,000.00	0.07	105.15
其他非流动资产	25,248,000.00	0.25	66,649,000.00	0.75	-62.12
短期借款	167,180,000.00	1.66	136,241,930.00	1.54	22.71
应付账款	1,169,167,205.33	11.61	843,181,068.24	9.53	38.66
应交税费	88,344,560.21	0.88	15,633,814.71	0.18	465.09
其他应付款	78,138,652.17	0.78	51,592,895.16	0.58	51.45
其他流动负债	124,558,500.00	1.24	72,522,250.00	0.82	71.75
递延收益	32,918,399.95	0.33	16,740,333.43	0.19	96.64

其他说明

货币资金增长主要是报告期内股票处置及合营公司-中外运敦豪分红所致。

应收票据减少主要是报告期内应收票据到期收回所致。

预付款项减少主要是报告期内子公司中外运昊樽（北京）电子商务有限公司的 8,030 万预付款转入其他应收款。

应收利息增加主要是报告期内货币资金的增加使存款规模增加所致。

其他应收款增加主要是报告期内公司有 8,030 万预付款转入其他应收款。

存货增加主要是子公司中外运昊樽（北京）电子商务有限公司的存货增加。

其他流动资产减少主要是报告期内 1 亿元银行理财产品到期收回所致。

可供出售金融资产减少主要是报告期内处置股票所致。

固定资产增长主要是报告期内武汉供应链、长春物流、天竺空港物流园工程项目转固所致。

在建工程减少主要是报告期内武汉供应链、长春物流、天竺空港物流园工程项目转固所致。

递延所得税资产增加主要是报告期内新增未决诉讼和计提减值所致。

其他非流动资产减少主要是报告期内南京空港预付土地定金余额因取得土地使用权转入无形资产所致。

短期借款增加主要是报告期内子公司中外运香港空运发展有限公司短期借款增加所致。

应付账款增加主要是报告期内公司经营拓展导致支付的业务款项增加所致。

应交税费增加主要是因为银河航空投资损失抵减所得税的事项消除，所得税本期增加较多；此外业务的增加以及大量出售股票使增值税销项税额增加明显。

其他应付款增加主要是报告期内应付工程设备款及专业服务费等增加所致。

其他流动负债增长主要是报告期内公司未决诉讼相关的预计负债增加所致。

递延收益增加主要是报告期内长春物流和天津天华宏运与土地有关的政府补助增加所致。

2. 截至报告期末主要资产受限情况

适用 不适用

3. 其他说明

适用 不适用

(四) 行业经营性信息分析

适用 不适用

具体详见本报告“第三节 公司业务概要”中行业发展情况分析。

(五) 投资状况分析

1、 对外股权投资总体分析

适用 不适用

单位:万元 币种:人民币

报告期内公司对外股权投资总额	8,123.87
上年同期公司对外股权投资总额	0
投资总额变动增减数	8,123.87

注：上表统计口径按照报告期内经董事会审议通过事项为准。

(1) 重大的股权投资

适用 不适用

(2) 重大的非股权投资

适用 不适用

(3) 以公允价值计量的金融资产

适用 不适用

(六) 重大资产和股权出售

适用 不适用

1、 出售所持其他上市公司股票的情况

股份名称	期初股份数量 (股)	报告期卖出股份数量 (股)	期末股份数量 (股)	产生的投资收益 (元)
中国国航	75,800,000	72,915,403	2,884,597	491,521,584.73
东方航空	3,141,800	3,141,800	0	14,493,411.69
京东方	78,200,000	27,850,000	50,350,000	63,912,869.64

(七) 主要控股参股公司分析

适用 不适用

1、 主要控股子公司

单位：万元 币种：人民币

子公司全称	业务性质	注册资本	持股比例 (%)	总资产 (万元)	净资产 (万元)	净利润 (万元)
中外运现代物流有限公司	物流运输	15,000 万元	100	71,334.02	15,014.34	2,136.79
中外运(青岛)空港物流有限公司	物流运输	13,500 万元	100	18,101.45	13,678.57	643.61
上海中外运空运保税物流有限公司	物流运输	500 万元	100	3,383.31	125.26	346.29
佛山中外运快件管理报关有限公司	物流运输	3,200 万元	100	8,877.20	4,650.51	216.04
中外运香港空运发展有限公司	物流运输	14,300 万港币	100	106,014.83	9,974.62	167.88

中外运(成都)空港物流有限公司	物流运输	12,600 万元	100	13,251.19	12,831.99	142.99
北京中外运嘉航物流有限公司	物流运输	500 万元	100	1,624.95	706.25	126.95
中外运速递有限公司	物流运输	7,000 万元	100	2,521.97	1,817.01	81.67
中外运(长春)物流有限公司	物流运输	25,950 万元	100	31,517.79	25,136.23	50.09
中外运(武汉)供应链物流有限公司	物流运输	9,500 万元	100	9,471.11	9,407.73	46.00
南京新运物流有限公司	物流运输	500 万元	100	435.18	402.98	-39.97
中外运(合肥)空港物流有限公司	物流运输	2,500 万元	100	7,572.49	2,230.85	-41.17
中外运南京空港物流有限公司	物流运输	9,900 万元	100	7,468.19	7,465.48	-96.12
中外运空港物流(上海)有限公司	物流运输	14,500 万元	100	15,163.12	13,665.81	-283.99
华运公司	物流运输	250 万美元	100	1,499.73	-423.43	-308.03
中外运定州物流有限公司	物流运输	4,000 万元	100	5,829.02	1,979.79	-707.49

2、主要参股公司

单位：万元 币种：人民币

被投资单位名称	业务性质	注册资本	本企业持股比例(%)	总资产 (万元)	净资产 (万元)	营业收入 (万元)	净利润 (万元)
合营企业							
中外运-敦豪国际航空快件有限公司	航空快件	1,450 万美元	50	431,173.45	231,173.76	1,192,624.55	178,630.98
成都保税物流投资有限公司	物流运输	17,500 万元	54.29	23,424.14	20,780.47	3,771.43	1,288.69
中外运安迈世(上海)国际航空快递有限公司	航空快递	640 万美元	50	5,416.38	1,971.01	16,326.43	402.85
北京中外运华力物流有限公司	物流运输	600 万元	40	4,307.23	1,585.78	15,804.40	354.53
上海中外运松江物流有限公司	物流运输	500 万元	50	4,238.91	1,186.45	6,090.88	183.15
东莞市中外运跨晟电子商务有限公司	电子商务	500 万元	50	471.77	356.00	1,637.74	99.13
合肥新外运物流管理有限公司	物流运输	500 万元	49	210.53	209.02	95.03	9.23
中外运泓丰(上海)国际物流有限公司	物流运输	2,000 万元	50	1,525.01	446.80	7,004.95	3.26
大连京大国际货运代理有限公司	航空货运	1,000 万元	45	2,615.70	1,008.28	6,502.62	-234.46
中外运扇扩国际冷链物流(上海)有限公司	物流运输	4,000 万元	50	3,636.31	3,632.81	0.00	-367.19
中外运泸州港保税物流有限公司	物流运输	16,000 万元	60	17,835.93	12,670.97	337.58	-1,658.70
中外运电子商务有限公司	电子商务	10,000 万元	50	4,924.85	4,844.96	756.00	-1,817.03
联营企业							
青岛华盛空港物流有限公司	物流运输	10,000 万元	18	14,491.04	12,858.37	5,961.74	2,463.84
中外运华杰国际物流(北京)有限公司	物流运输	1,000 万元	40	2,122.16	304.53	10,507.54	-215.58
华力环球运输有限公司	物流运输	198 万美元	20	5,483.46	4,827.70	0.00	130.46
北京辰通航空服务有限公司	物流运输	1,200 万元	37	2,251.51	1,584.63	1,343.19	51.54
北京鸿链科技有限公司	技术开发	1,000 万元	40	1,334.42	989.91	790.47	36.76
意尚电子商务(武汉)股份有限公司	电子商务	1,000 万元	49	987.24	1,004.86	299.49	3.74
义乌市跨境电商供应链管理有限公司	电子商务	2,500 万元	20	1,113.86	1,018.11	104.69	-389.16

(八) 公司控制的结构化主体情况

适用 不适用

三、公司关于公司未来发展的讨论与分析

(一) 行业格局和趋势

适用 不适用

近年来，物流企业纷纷进入资本市场，整个行业兼并重组趋势明显。目前，全国大型物流企业已经达到 5000 家，一批领先企业集中涌现，行业竞争愈加白热化。从物流业的规模来看，我国已经成为了全球物流大国，但在服务能力、科技创新和产业供应链、设施设备等方面与发达国家相比还有差距。对此，国家加强了对物流业的扶持与指导，先后发布了《关于进一步推进物流降本增效促进实体经济发展的意见》、《关于积极推进供应链创新与应用的指导意见》、《新一代人工智能发展规划》、《关于全面深入推进绿色交通发展的意见》等文件，智能化、绿色化、现代供应链将成为未来物流业发展的关键点，推动我国物流业进入以质量和效益提升为核心的发展新阶段，从物流大国向物流强国迈进。

第一，智慧物流是现代物流的发展方向。随着社会物流需求不断攀升，且对物流效率的需求越来越高，智慧物流已成为了物流企业战略布局的核心要素。当前，以互联网为核心的新一代技术革命蓄势待发，互联网与物流产业的深度融合为智慧物流提供了发展机遇。未来，智能化将逐步渗透到物流各个环节，重塑物流业新生态，作为物流业发展的新引擎，推动物流业的转型升级。

第二，绿色物流是物流业发展的必然趋势。面对日益加剧的环境污染及高企的物流成本，建设绿色低碳物流已刻不容缓。从政策层面来看，国家交通运输部等先后制定了《推进交通运输生态文明建设实施方案》、《实施绿色公路建设的指导意见》、《关于全面深入推进绿色交通发展的意见》等一系列推动交通运输生态文明建设的政策文件，为绿色物流的实施提供了良好的政策环境。未来，自然环境、政府措施及企业效益将倒逼绿色物流的发展，新能源和可再生能源利用、包装标准化、减量化及可利用化等绿色物流技术，逆向物流、同城配送、共同配送、多式联运等绿色物流模式，将推进绿色包装、绿色仓储、绿色运输、绿色流通加工的快速发展。

第三，现代供应链将成为物流业发展新动能。随着我国产业迈向全球价值链中高端，现代供应链正在成为新增长点和发展新动能。2017 年，国务院办公厅的指导意见和十九大报告中均明确要求发展现代供应链工作。未来，将延伸服务链条，有效引导生产模式适应消费者和客户个性化、多样化升级需求，推动物流业与上下游企业战略合作，构建协同共享的物流生态圈；同时，深化互联网与供应链的融合，抓住“一带一路”等战略契机，利用全球供应链的互联互通，最终形成智能化、全球化的供应链体系。

在内外环境巨变的时代背景下，公司将以更开放的心态拥抱和迎接行业变化，顺应行业趋势，加大跨境电商物流领域发展力度，加快在智慧物流平台和智能仓库等方面的建设，保持市场地位，稳步提升公司业绩。

(二) 公司发展战略

适用 不适用

面对国内外经济出现的新形势，公司将始终秉承创新的核心价值，坚持战略定力，以 IT 信息技术为手段，以产品构建为核心，依托集约化网络化运营，重塑公司的运营模式，建立并完善极具核心竞争能力和比较优势的空运货运代理、电商物流及专业物流三条业务主线，致力于成为市场领先的航空物流行业整合服务商。

(三) 经营计划

适用 不适用

2018 年，公司将通过关键节点投资和海外资源整合，培育具有国际竞争力的全程供应链管理能力和重点服务于中国领先的跨境电商企业与先进制造企业，打造全链条的跨境电商空运通道。

第一，电商业务与货运业务深度融合，形成优势链路，以“先欧洲、后美国，兼顾东南亚；先出口、后进口，进、出口相匹配”为基本思路，形成有竞争优势的国际干线运输通道，其中，优先实现中欧航线的双向领先优势。

第二，集中打造五个航空 hub（北京、上海、广州、成都、郑州），再与香港口岸特殊优势相结合，形成六大口岸联动和系统内的协同，逐步扩大口岸集货规模，提升口岸的操作能力，初步形成低成本、高效率的口岸平台运营优势和跨境口岸清关通道的竞争优势。

第三，着眼于全球，依托中国客户资源，整合全球作业资源，展开首末公里取派件深度合作，初步建成覆盖全球主要地区的航空运输网络。

第四，货运业务快件化、物流化、电商化，强化大客户战略，深化对细分行业的理解，为战略客户提供国际端到端、全程可视化、多样化、个性化的供应链管理服务。

第五，全力推进“+互联网”，降低物流系统成本、提升供应链整体效率，加快云翼航空物流网和云链智慧物流云平台的生态圈建设，使云链和云翼尽快真正成为社会化的公共服务平台。

（四） 可能面对的风险

适用 不适用

1、可能面对的风险

（1）宏观经济风险。2017 年，全球经济呈现整体复苏态势，但由于增长力度不足，长期结构性问题没有解决；2018 年，经济增长依然存在不确定性和风险，美国和欧盟货币政策收紧的步伐进一步加快，将对我国的进出口贸易产生一定影响；物流业与宏观经济形势、贸易发展密切相关，公司业绩也将随之受到波动性影响。

（2）行业竞争风险。物流业属于完全竞争的行业，行业进入门槛较低，公司存在因市场竞争加剧，市场份额下滑的风险。

（3）企业运营风险。传统的货代业务利润低且运力过剩；为谋求发展，公司努力通过业务创新寻求新的利润增长方式，但在创新过程中可能存在产品及服务未能完全满足市场和客户需求的情形，这将加大公司运营风险。

（4）企业管理风险。随着公司业务模式创新，人员结构、管理方法将面临调整，这对公司制度建设、内部控制、财务管理等方面提出了更高的要求。公司内部经营管理水平若无法满足业务发展的需求，将可能对业务的创新与升级产生影响。

（5）投资风险。为进一步提升核心竞争力，满足业务发展的需求，公司加大了在网络、信息系统等方面的投入，有些项目保本点较高、投资回收期较长，可能存在一定的投资风险。公司近年来在二三线城市进行土地储备及物流仓储设施的建设，仓储设施建成后，可能存在因货量不足不能取得预期投资效益的风险。

（6）应收账款风险。随着公司业务规模逐渐扩大，应收账款余额相应增加，回收风险可能增大；尤其是部分大客户账期较长、累计应收账款较高，一旦市场出现不利变动，可能会对公司资金安全产生一定影响。

2、应对措施

（1）公司加强全面风险管理，完善长效风险防范机制；结合业务发展情况优化风险管理组织机构设置及职能划分，促进风险管理与内部控制相融合；将风险管理责任落实到人，并针对经营中的风险制定应急预案，尽量避免或者降低对公司的影响。

（2）不断提升公司经营管理效益、加快产品结构调整、做强跨境电商物流新业务，进一步提升公司的品牌价值，加强市场竞争力。

（3）构建科学有效的内部管理体系，打造具有国际战略视野的优秀经营管理团队，提高管理效率，降低管理风险。

（4）在投资土地及仓储物流设施之前，密切关注相关政策变化，加强与政府沟通，做好项目的可行性分析，并注重投资项目建设过程中的进度监管以及运营质量的管理。

（5）加强全面信用管理，提升债权保障能力，寻找业务增长和风险控制的相对平衡点，做好应收账款动态化管理，严格控制其规模及增速，有效规避风险。

（五） 其他

适用 不适用

四、公司因不适用准则规定或国家秘密、商业秘密等特殊原因，未按准则披露的情况和原因说明

适用 不适用

第五节 重要事项

一、普通股利润分配或资本公积金转增预案

(一) 现金分红政策的制定、执行或调整情况

适用 不适用

1、现金分红政策的制定及调整情况：

根据中国证监会《关于进一步落实上市公司现金分红有关事项的通知》的要求，公司已对《章程》中有关利润分配的条款进行了修订，并发布临时公告征求广大股东特别是中小股东对于利润分配相关条款的意见及建议。修订后的公司《章程》已经公司第五届董事会第五次会议及公司 2012 年第二次临时股东大会审议通过，并在上海证券交易所网站（www.sse.com.cn）上披露。

2、现金分红政策的执行情况：

公司 2016 年度利润分配方案已于 2017 年 5 月 19 日经公司 2016 年度股东大会审议通过，以 2016 年末股本总额 905,481,720 股为基数，每 10 股派发现金 5 元（含税），每股派发现金红利 0.5 元（含税），总计派发现金 452,740,860 元（含税），剩余利润作为未分配利润留存，2016 年度公司不进行送股或公积金转增股本。

股权登记日：2017 年 7 月 6 日

除息日：2017 年 7 月 7 日

现金红利发放日：2017 年 7 月 7 日

发放范围：截止 2017 年 7 月 6 日下午上海证券交易所收市后，在中国证券登记结算有限责任公司上海分公司登记在册的本公司全体股东。

上述分配方案已于 2017 年 7 月 7 日实施完毕。利润分配后，公司股本总额保持不变。

(二) 公司近三年（含报告期）的普通股股利分配方案或预案、资本公积金转增股本方案或预案

单位：元 币种：人民币

分红年度	每 10 股送红股数（股）	每 10 股派息数(元)（含税）	每 10 股转增数（股）	现金分红的数额（含税）	分红年度合并报表中归属于上市公司普通股股东的净利润	占合并报表中归属于上市公司普通股股东的净利润的比率(%)
2017 年	0	6	0	543,289,032	1,352,968,803.87	40.16
2016 年	0	5	0	452,740,860	995,251,707.24	45.49
2015 年	0	5	0	452,740,860	1,010,290,321.14	44.81

(三) 以现金方式要约回购股份计入现金分红的情况

适用 不适用

(四) 报告期内盈利且母公司可供普通股股东分配利润为正，但未提出普通股现金利润分配方案预案的，公司应当详细披露原因以及未分配利润的用途和使用计划

适用 不适用

二、承诺事项履行情况

(一) 公司实际控制人、股东、关联方、收购人以及公司等承诺相关方在报告期内或持续到报告期内的承诺事项

适用 不适用

承诺背景	承诺类型	承诺方	承诺内容	承诺时间及期限	是否有履行期限	是否及时严格履行
收购报告书或权益变动报告书中所作承诺	解决同业竞争	招商局集团	不会直接或间接以任何方式从事与外运发展及其子公司的主营业务具有同业竞争或者构成同业竞争关系的业务与活动；而且在获得的商业机会与外运发展及其子公司主营业务发生同业竞争或可能发生同业竞争的，将立即通知外运发展，并尽力将该商业机会给予外运发展，以避免形成同业竞争或潜在同业竞争，确保外运发展及其他股东的利益不受损害。		否	是
	解决关联交易	招商局集团	1) 现有与外运发展的交易是公允的，是按照正常商业行为准则进行的；保证将继续规范并逐步减少与外运发展发生关联交易。2) 招商局集团及其他关联方将尽量避免与外运发展发生不必要的关联交易，对于难以避免的关联交易，将遵循公正、公平、公开的原则，依法与外运发展签订书面协议，交易定价原则上遵循市场化原则，对于难以比较市场价格或者定价受限的关联交易，将通过合同明确有关成本和利润的标准，并按照相关法律法规履行相应的决策程序和信息披露义务，保证不通过关联交易损害外运发展及其他股东的合法权益。3) 规范关联交易的承诺同样适用于招商局所控制的下属单位。		否	是
	其他	招商局集团	1) 保证外运发展资产独立、完整，与本公司及本公司控制的其他企业资产分离清晰，保证严格控制关联交易事项，杜绝非法占用外运发展资金、资产及其他资源的行业，并不要求外运发展提供任何形式的担保。2) 不滥用实际控制人的地位干预外运发展的正常经营活动。3) 促使外运发展建立独立的财务会计部门，建立独立的财务核算体系和财务管理制度；促使外运发展独立在银行开户，不与本公司及本公司控制的其他企业共用一个银行账户；促使外运发展依法独立纳税；促使外运发展独立作出财务决策，促使外运发展依法建立独立的工资管理制度，并在有关社会保障、工薪报酬等方面分账独立管理；保证不干预外运发展的资金使用。4) 将促使外运发展依法建立和完善法人治理结构，并建立独立、完整的组织机构，外运发展的生产经营和办公机构与控股股东完全分开，不会存在混合经营、合署办公的情形。5) 外运发展的高级管理人员将专职在上市公司工作并领取薪酬，不在本公司及本公司控制的其他企业双重任职；保证外运发展的人事关系、劳动关系独立于本公司及本公司控制的其他企业。		否	是

(二) 公司资产或项目存在盈利预测，且报告期仍处在盈利预测期间，公司就资产或项目是否达到原盈利预测及其原因作出说明

已达到 未达到 不适用

三、报告期内资金被占用情况及清欠进展情况

适用 不适用

四、公司对会计师事务所“非标准意见审计报告”的说明

适用 不适用

五、公司对会计政策、会计估计变更或重大会计差错更正原因和影响的分析说明

(一) 公司对会计政策、会计估计变更原因及影响的分析说明

适用 不适用

本公司于 2017 年 5 月 28 日开始采用财政部于 2017 年新颁布的《企业会计准则第 42 号—持有待售的非流动资产、处置组和终止经营》，于 2017 年 6 月 12 日开始采用财政部于 2017 年修订的《企业会计准则第 16 号—政府补助》。此外，本财务报表还按照财政部 2017 年 12 月 25 日颁布的《关于修订印发一般企业财务报表格式的通知》（财会〔2017〕30 号，以下简称“财会 30 号文件”）编制。

1、持有待售的非流动资产、处置组和终止经营

《企业会计准则第 42 号—持有待售的非流动资产、处置组和终止经营》对持有待售类别的非流动资产或处置组的分类、计量作出了具体规定，要求在利润表中分别列示持续经营损益和终止经营损益，在附注中详细披露持有待售非流动资产或处置组、终止经营的信息。该准则要求采用未来适用法处理。该政策变更由本公司于 2018 年 3 月 23 日第六届董事会第十七次会议批准通过。

2、政府补助

执行《企业会计准则第 16 号-政府补助》（修订）之前，本公司与资产相关的政府补助，确认为递延收益，并在相关资产使用寿命内平均分配计入当期损益。与收益相关的政府补助，用于补偿以后期间的相关费用或损失的，确认为递延收益，并在确认相关费用的期间，计入当期损益；用于补偿企业已发生的相关费用或损失的，直接计入当期损益。

执行《企业会计准则第 16 号-政府补助》（修订）后，本公司与资产相关的政府补助，确认为递延收益，在相关资产的使用寿命内平均分配计入当期损益。与收益相关的政府补助，用于补偿以后期间的相关成本费用或损失的，确认为递延收益，并在确认相关成本费用或损失的期间，计入当期损益或冲减相关成本；用于补偿已发生的相关成本费用或损失的，直接计入当期损益或冲减相关成本。与日常活动相关的政府补助，按照经济业务实质，计入其他收益/冲减相关成本费用。与日常活动无关的政府补助，计入营业外收支。

本公司采用未来适用法对上述会计政策变更进行会计处理。该政策变更由本公司于 2017 年 8 月 23 日第六届董事会第十七次会议批准通过。

3、资产处置损益的列报

在财会 30 号文件发布以前，本公司处置未划分为持有待售的固定资产、在建工程及无形资产而产生的处置利得或损失，在“营业外收入”或“营业外支出”项目列报。在财会 30 号文件发布以后，本公司出售划分为持有待售的非流动资产（金融工具、长期股权投资和投资性房地产除外）或处置组时确认的处置利得或损失，以及处置未划分为持有待售的固定资产、在建工程及无形资产而产生的处置利得或损失，在“资产处置收益”项目列报。对于上述列报项目的变更，本公司采用追溯调整法进行会计处理，并对上年比较数据进行调整。

上述会计政策变更由本公司 2018 年 3 月 23 日第六届董事会第二十一次会议批准通过。

该会计政策变更对本公司 2016 年度的影响列示如下：

	2016 年度 人民币元 (重述前)	资产处置收益 人民币元	2016 年度 人民币元 (重述后)
资产处置收益	-	539,942.90	539,942.90
营业外收入	11,310,643.09	-787,245.14	10,523,397.95
营业外支出	44,090,697.14	-247,302.24	43,843,394.90

该会计政策变更对母公司 2016 年度的影响列示如下：

	2016 年度 人民币元 (重述前)	资产处置收益 人民币元	2016 年度 人民币元 (重述后)
资产处置收益	-	721,243.40	721,243.40
营业外收入	9,127,785.03	-772,932.45	8,354,852.58
营业外支出	43,808,274.54	-51,689.05	43,756,585.49

(二) 公司对重大会计差错更正原因及影响的分析说明□适用 不适用**(三) 与前任会计师事务所进行的沟通情况**□适用 不适用**(四) 其他说明**□适用 不适用**六、聘任、解聘会计师事务所情况**

单位：元 币种：人民币

	现聘任
境内会计师事务所名称	德勤华永会计师事务所（特殊普通合伙）
境内会计师事务所报酬	1,700,000
境内会计师事务所审计年限	7

	名称	报酬
内部控制审计会计师事务所	德勤华永会计师事务所（特殊普通合伙）	500,000

聘任、解聘会计师事务所的情况说明 适用 □ 不适用

报告期内，公司未改聘年审会计师事务所，德勤华永会计师事务所（特殊普通合伙）担任了公司 2017 年度的审计工作。截至本报告期末，该会计师事务所已连续为公司提供了 7 年财务审计工作，6 年内部控制审计工作。公司支付其 2017 年度财务审计工作的报酬为人民币壹佰柒拾万元整（¥1,700,000 元），内部控制审计工作的报酬为人民币伍拾万元整（¥500,000 元）。

审计期间改聘会计师事务所的情况说明□适用 不适用**七、面临暂停上市风险的情况****(一) 导致暂停上市的原因**□适用 不适用**(二) 公司拟采取的应对措施**□适用 不适用**八、面临终止上市的情况和原因** 适用 □ 不适用

具体详见本报告中“第五节 重要事项 十六、其他重大事项的说明”部分。

九、破产重整相关事项□适用 不适用**十、重大诉讼、仲裁事项**□ 本年度公司有重大诉讼、仲裁事项 本年度公司无重大诉讼、仲裁事项

报告期内，公司诉讼事项详见财务报表附注“十四、承诺及或有事项”的相关内容。

十一、上市公司及其董事、监事、高级管理人员、控股股东、实际控制人、收购人处罚及整改情况

适用 不适用

十二、报告期内公司及其控股股东、实际控制人诚信状况的说明

适用 不适用

报告期内，公司及公司控股股东、实际控制人不存在未履行法院生效判决、所负数额较大的债务到期未清偿等情况。

十三、公司股权激励计划、员工持股计划或其他员工激励措施的情况及其影响

(一) 相关激励事项已在临时公告披露且后续实施无进展或变化的

适用 不适用

(二) 临时公告未披露或有后续进展的激励情况

股权激励情况

适用 不适用

其他说明

适用 不适用

员工持股计划情况

适用 不适用

其他激励措施

适用 不适用

十四、重大关联交易

(一) 与日常经营相关的关联交易

1、已在临时公告披露且后续实施无进展或变化的事项

适用 不适用

2、已在临时公告披露，但有后续实施的进展或变化的事项

适用 不适用

1、2016年5月，公司召开第六届董事会第三次会议审议通过了《关于批准中外运昊樽（北京）商贸有限公司与招商局食品（深圳）有限公司进行日常关联交易的议案》，同意公司间接持有95%股权的中外运昊樽物流有限公司的全资子公司中外运昊樽（北京）电子商务有限公司（以下简称“昊樽电商”）向招商局食品（深圳）有限公司（以下简称“招商食品”）购买德运成人奶粉并签署《德运成人奶粉供销合同》。具体详见在上海证券交易所网站（www.sse.com.cn）披露的临时公告（临2016-024号）。

2、2017年1月，公司发布了《关于日常关联交易的进展公告》，在合同签订后，昊樽电商根据合同约定履行付款义务。但是，由于2016年下半年的跨境电商进口市场的变化等因素影响，本次采购的奶粉未能按照合同约定的时间实际交付。具体详见在上海证券交易所网站（www.sse.com.cn）披露的临时公告（临2017-004号）。

3、2017年8月、10月，公司发布了《关于日常关联交易的进展公告》，昊樽电商和招商食品仍在继续就协议的履行进行沟通协商，公司将根据要求及时履行信息披露义务，上述事项未对公司财务状况及盈利情况产生重大影响。具体详见在上海证券交易所网站（www.sse.com.cn）披露的临时公告（临2017-037号、临2017-042号）。

4、2018年2月，公司发布了《关于日常关联交易的进展公告》，昊樽电商与招商食品经协商

一致同意解除合同。2018 年 2 月 14 日，昊樽电商收到了招商食品退还的货款 80,300,675 元。至此，合同终止。上述事项不会对公司 2018 年末资产总额以及 2018 年度损益情况产生重大影响。具体详见在上海证券交易所网站（www.sse.com.cn）披露的临时公告（临 2018-006 号）。

3、 临时公告未披露的事项

适用 不适用

单位:元 币种:人民币

关联交易方	关联交易类型	关联交易金额	占同类交易金额的比例 (%)
控股股东及实际控制人	接受劳务	5,114,071.23	1.08
受同一控股股东及实际控制人控制的其他企业	接受劳务	138,831,628.27	29.27
合营企业及联营企业	接受劳务	103,450,591.05	21.81
控股股东及实际控制人	提供劳务	11,454,777.31	2.41
受同一控股股东及实际控制人控制的其他企业	提供劳务	124,551,841.45	26.25
合营企业及联营企业	提供劳务	90,971,785.94	19.18
合计		474,374,695.25	100.00
关联交易的说明		临时公告未披露的日常关联交易事项的具体情况 敬请参阅本报告附注关联交易相关部分	

(二) 资产或股权收购、出售发生的关联交易

1、 已在临时公告披露且后续实施无进展或变化的事项

适用 不适用

2、 已在临时公告披露，但有后续实施的进展或变化的事项

适用 不适用

1、2017 年 5 月 26 日，公司第六届董事会第十三次会议审议通过了《关于转让公司所持有的中外运长航财务有限公司 0.833%股权的议案》，同意公司将所持有的中外运长航财务有限公司（以下简称“财务公司”）0.833%股权全部转让给中国外运长航集团，并就前述股权转让事宜与中国外运长航集团签订《股权转让合同》；并授权公司总经理办公会负责处理后续相关具体事宜。本次股权转让价款为 27,863,889.65 元人民币。交易完成后，本公司将不再持有财务公司的股权。与此同时，中国外运股份有限公司、中国租船有限公司、长航集团船舶重工总公司也拟将各自所持的财务公司股权全部转让给中国外运长航集团。股权转让完成后，财务公司的股东方将变更为招商局集团（持股比例为 51%）及中国外运长航集团（持股比例为 49%）。具体详见公司 2017 年 5 月 27 日在上海证券交易所网站（www.sse.com.cn）披露的临时公告（临 2017-016 号、临 2017-017 号）。

2、2017 年 8 月 11 日，公司接到财务公司的通知，上述事项已获得中国银行业监督管理委员会北京监管局批复，《股权转让合同》正式生效。财务公司将按照合同约定办理本次股权转让的工商变更登记手续。具体详见公司 2017 年 8 月 12 日在上海证券交易所网站（www.sse.com.cn）披露的临时公告（临 2017-035 号）。

2017 年 8 月，财务公司已经完成了工商变更登记手续，并更名为“招商局集团财务有限公司”。

3、 临时公告未披露的事项

适用 不适用

4、涉及业绩约定的，应当披露报告期内的业绩实现情况

适用 不适用

(三) 共同对外投资的重大关联交易

1、已在临时公告披露且后续实施无进展或变化的事项

适用 不适用

2、已在临时公告披露，但有后续实施的进展或变化的事项

适用 不适用

3、临时公告未披露的事项

适用 不适用

(四) 关联债权债务往来

1、已在临时公告披露且后续实施无进展或变化的事项

适用 不适用

事项概述	查询索引
2017年12月6日，公司第六届董事会第十九次会议审议通过了《关于与招商局集团财务有限公司重新签署<金融服务协议>的议案》。根据协议，同意公司与招商局集团财务有限公司（以下简称“财务公司”）重新签署《金融服务协议》，本协议期限自2018年1月1日起至2020年12月31日止，协议双方2016年5月签署的《金融服务协议》于本协议生效之时废止。该议案于2017年12月28日经本公司第三次临时股东大会批准通过。具体详见临时公告（临2017-046号、临2017-047号、临2017-051号）。	www.sse.com.cn

2、已在临时公告披露，但有后续实施的进展或变化的事项

适用 不适用

3、临时公告未披露的事项

适用 不适用

单位：元 币种：人民币

关联方	向关联方提供资金			关联方向上市公司提供资金		
	期初余额	发生额	期末余额	期初余额	发生额	期末余额
控股股东及实际控制人	1,615,478.47	1,247,597.02	2,863,075.49	11,239,353.79	-10,965,868.49	273,485.30
受同一控股股东及实际控制人控制的其他企业	111,374,548.84	-15,754,456.90	95,620,091.94	21,369,533.85	5,298,509.30	26,668,043.15
合营企业及联营企业	28,210,451.93	-549,554.30	27,660,897.63	14,382,081.37	-3,634,312.96	10,747,768.41
子公司之少数股东		2,100,000.00	2,100,000.00			
合计	141,200,479.24	-12,956,414.18	128,244,065.06	46,990,969.01	-9,301,672.15	37,689,296.86
关联债权债务形成原因	与关联公司之间的往来款					
关联债权债务对公司的影响	关联债权及债务均根据合同或协议约定的时间，按照公司的财务结算流程进行，对公司的经营成果及财务状况不构成重大影响。					

(五) 其他

□适用 √不适用

十五、重大合同及其履行情况**(一) 托管、承包、租赁事项****1、 托管情况**

□适用 √不适用

2、 承包情况

□适用 √不适用

3、 租赁情况

□适用 √不适用

(二) 担保情况

√适用 □不适用

单位: 万元 币种: 人民币

公司对外担保情况（不包括对子公司的担保）													
担保方	担保方与上市公司的关系	被担保方	担保金额	担保发生日期(协议签署日)	担保起始日	担保到期日	担保类型	担保是否已经履行完毕	担保是否逾期	担保逾期金额	是否存在反担保	是否为关联方担保	关联关系
中外运空运发展股份有限公司	公司本部	中外运泸州保税物流有限公司	2,040	2016-12-29	2016-12-29		连带责任担保	否	否	0	否	是	合营公司
报告期内担保发生额合计（不包括对子公司的担保）						0							
报告期末担保余额合计（A）（不包括对子公司的担保）						2,040							
公司及其子公司对子公司的担保情况													
报告期内对子公司担保发生额合计						20,989.67							
报告期末对子公司担保余额合计（B）						20,989.67							
公司担保总额情况（包括对子公司的担保）													
担保总额（A+B）						23,029.67							
担保总额占公司净资产的比例（%）						2.82							
其中：													
为股东、实际控制人及其关联方提供担保的金额（C）						0							

直接或间接为资产负债率超过70%的被担保对象提供的债务担保金额 (D)	20,989.67
担保总额超过净资产50%部分的金额 (E)	0
上述三项担保金额合计 (C+D+E)	20,989.67
未到期担保可能承担连带清偿责任说明	无
担保情况说明	<p>截止2017年12月31日，公司对外提供的担保总额为23,029.67万元人民币，其中包括：</p> <p>1、公司已于2015年完成了对银河航空的处置。银河航空2008年向中国银行股份有限公司天津市分行申请了抵押贷款7,470万美元，经本公司第三届董事会第二十九次会议及2008年第一次临时股东大会批准，本公司按照出资比例(51%)为银河航空的抵押贷款提供无条件见索即付的连带责任担保，并签署《保证合同》，担保金额为3,809.70万美元，保证期间自该单项债务到期之日起算，至《借款合同》项下最后到期的本金到期2年后终止。截至2017年12月31日，银河航空已提前向银行偿还该项贷款的全部本金及利息，本公司的上述连带责任担保义务解除，因此将根据此担保责任可能导致的损失计提的预计负债金额为人民币27,700,650.00元冲回。</p> <p>2、2016年12月，公司股东大会审议通过了为中外运泸州港保税物流有限公司提供担保的议案，同意公司按照股权比例为中外运泸州港保税物流有限公司向银行申请贷款提供相应的兜底本息还款承诺，公司提供的担保金额合计2,040万元，其中固定资产贷款担保金额为1,740万元，流动资金贷款担保金额为300万元，公司通过签署兜底还款承诺函的方式为中外运泸州港保税物流有限公司提供贷款担保。截至2017年12月31日，该担保责任尚未履行完毕。</p> <p>3、2017年5月，公司第六届董事会第十三次会议审议通过了《关于成都保税物流投资有限公司继续为其下属子公司提供担保的议案》，同意公司下属公司成都保税物流为其全资子公司成都新昊运物流有限公司履行《仓储服务协议》提供连带责任担保，保证期间自该主合同规定的债务履行期届满之日起12个月，每年的担保限额为人民币1,000万元，四年累计担保限额为人民币4,000万元。</p> <p>4、2017年8月，公司股东大会审议通过了为全资子公司中外运香港空运发展有限公司（以下简称“香港空运”）提供担保的议案，同意公司为香港空运贷款提供总额度不超过港币2.1亿元的担保，担保期限为不超过2年。</p> <p>香港空运为满足其业务发展需要，于2017年8月21日与中国银行股份有限公司澳门分行签订金额为港币95,000,000.00元（折合人民币79,410,500.00元）、利率为3个月香港银行同业拆息利率上浮0.9%的贷款合同，贷款期限一年，该贷款由中国银行股份有限公司北京首都机场支行出具金额为港币95,000,000.00元的融资性保函进行保证。</p> <p>香港空运为满足其业务发展需要，于2017年11月2日与中国建设银行（亚洲）有限公司签订金额为港币105,000,000.00元（折合人民币87,769,500.00元）、利率为香港银行同行业拆借利率上浮1.2%的贷款合同，贷款期限一年，该贷款由中国建设银行北京顺义支行出具金额为港币108,250,000.00元的融资性保函进行保证。</p>

(三) 委托他人进行现金资产管理的情况

1、委托理财情况

(1). 委托理财总体情况

√适用 □不适用

单位：元 币种：人民币

类型	资金来源	发生额	未到期余额	逾期未收回金额
保本型理财产品	自有资金	105,000,000	0	0

其他情况

□适用 √不适用

(2). 单项委托理财情况

√适用 □不适用

单位：元 币种：人民币

受托人	委托理财类型	委托理财金额	委托理财起始日期	委托理财终止日期	资金来源	资金投向	报酬确定方式	年化收益率	实际收益或损失	实际收回情况	是否经过法定程序	未来是否有委托理财计划
浦发银行	保本型 90 天人民币理财产品	100,000,000	2016 年 12 月 22 日	2017 年 3 月 22 日	自有资金	本理财产品投资于现金、国债、地方政府债、央行票据、政策性金融债，评级在 AA 及以上评级（对于上海浦东发展银行主承销的信用债，评级在 A-（含）以上评级）的短期融资券、中期票据、次级债、企业债、公司债、非公开定向债务融资工具、ABS、ABN 等以及 ABS 次级档等信用类债券，回购、同业拆借、券商收益凭证、优先股、存放同业、货币基金以及信贷资产等符合监管要求的非标准化债权资产、券商/基金/保险定向计划及信托计划等。	保本型	3.20%	789,041.10	已收回	是	否
中国银行	人民币按期开放 T+0 理财产品	5,000,000	2017 年 2 月 14 日	2017 年 6 月 29 日	自有资金	本理财产品投资于国债、中央银行票据、金融债；银行存款、大额可转让定期存单（NCD）、债券回购、同业拆借；高信用级别的企业债券、公司债券（含证券公司短期债券）、短期融资券、超短期融资券、中期票据、资产支持证券、非公开定向债券融资工具；投资范围为上述金融产品的券商资产管理计划、基金公司资产管理计划和信托计划；以及法律、法规、监管规定允许范围内的其他低风险高流动性的金融资产。	保本型	1.8%	33,287.67	已收回	是	否

其他情况

□适用 √不适用

(3). 委托理财减值准备□适用 不适用**2、 委托贷款情况****(1). 委托贷款总体情况**□适用 不适用**其他情况**□适用 不适用**(2). 单项委托贷款情况**□适用 不适用**其他情况**□适用 不适用**(3). 委托贷款减值准备**□适用 不适用**3、 其他情况**□适用 不适用**(四) 其他重大合同**□适用 不适用**十六、 其他重大事项的说明** 适用 □ 不适用

本公司与控股股东中国外运股份有限公司（股票代码：HK.0598）正在协商筹划相关重组事项，上述事项对本公司构成重大资产重组。中国外运以换股方式吸收合并本公司，即中国外运向本公司除中国外运以外的所有股东发行中国外运 A 股股票交换其所持有的本公司股票。中国外运所持有的本公司股票不参与换股且不行使现金选择权，该等股票将在本次换股吸收合并后予以注销。本次换股吸收合并完成后，中国外运作为存续公司，将通过接收方承继及承接本公司的全部资产、负债、业务、合同、资质、人员及其他一切权利与义务，本公司终止上市并注销法人资格。中国外运为本次换股吸收合并发行的 A 股股票将申请在上交所上市流通。招商局集团及外运长航集团持有的中国外运原内资股将转换为 A 股并申请在上交所上市流通，该等股票将根据《公司法》、上海证券交易所相关规则等法律法规的要求确定限售期限。该议案已经本公司第六届董事会第二十次会议批准通过，尚需提交股东大会审议。具体内容详见公司于 2018 年 3 月 1 日在上海证券交易所网站（www.sse.com.cn）披露的相关公告。

十七、 积极履行社会责任的工作情况**(一) 上市公司扶贫工作情况**□适用 不适用**(二) 社会责任工作情况** 适用 □ 不适用

具体请参阅公司在上海证券交易所网站(www.sse.com.cn)披露的 2017 年度《企业社会责任报告》。

(三) 环境信息情况**1. 属于环境保护部门公布的重点排污单位的公司及其重要子公司的环保情况说明**

□适用 √不适用

2. 重点排污单位之外的公司

√适用 □不适用

经公司核查，公司不属于北京市环境保护局于 2017 年 3 月 31 日公布的《北京市重点排污单位名录（2017 年）》中公示之重点排污单位。

3. 其他说明

□适用 √不适用

(四) 其他说明

□适用 √不适用

十八、可转换公司债券情况**(一) 转债发行情况**

□适用 √不适用

(二) 报告期转债持有人及担保人情况

□适用 √不适用

(三) 报告期转债变动情况

□适用 √不适用

报告期转债累计转股情况

□适用 √不适用

(四) 转股价格历次调整情况

□适用 √不适用

(五) 公司的负债情况、资信变化情况及在未来年度还债的现金安排

□适用 √不适用

(六) 转债其他情况说明

□适用 √不适用

第六节 普通股股份变动及股东情况**一、普通股股本变动情况****(一) 普通股股份变动情况表****1、普通股股份变动情况表**

报告期内，公司普通股股份总数及股本结构未发生变化。

2、普通股股份变动情况说明

□适用 √不适用

3、普通股股份变动对最近一年和最近一期每股收益、每股净资产等财务指标的影响（如有）

□适用 √不适用

4、 公司认为必要或证券监管机构要求披露的其他内容

适用 不适用

(二) 限售股份变动情况

适用 不适用

二、 证券发行与上市情况

(一) 截至报告期内证券发行情况

适用 不适用

截至报告期内证券发行情况的说明（存续期内利率不同的债券，请分别说明）：

适用 不适用

(二) 公司普通股股份总数及股东结构变动及公司资产和负债结构的变动情况

适用 不适用

(三) 现存的内部职工股情况

适用 不适用

三、 股东和实际控制人情况

(一) 股东总数

截止报告期末普通股股东总数(户)	40,912
年度报告披露日前上一月末的普通股股东总数(户)	40,931

(二) 截止报告期末前十名股东、前十名流通股股东（或无限售条件股东）持股情况表

单位:股

前十名股东持股情况							
股东名称 (全称)	报告期内增 减	期末持股数量	比例 (%)	持有 有限 售条 件股 份数 量	质押或 冻结情 况		股东 性质
					股 份 状 态	数 量	
中国外运股份有限公司	0	551,881,398	60.95	0	无	0	国有法人
中央汇金资产管理有限责任公司	0	13,432,800	1.48	0	无	0	其他
中国机械进出口(集团)有限公司	0	9,901,798	1.09	0	无	0	国有法人
珠江人寿保险股份有限公司—资本 本金	9,214,187	9,214,187	1.02	0	无	0	其他
珠江人寿保险股份有限公司—万 能低	6,307,481	6,307,481	0.70	0	无	0	其他
中国人民财产保险股份有限公司— 传统—普通保险产品—008C— CT001 沪	3,333,587	5,343,527	0.59	0	无	0	其他
全国社保基金一一五组合	4,500,033	4,500,033	0.50	0	无	0	其他
陈经建	-180,000	4,412,280	0.49	0	无	0	境内自然 人
交通银行股份有限公司—汇丰晋 信龙腾混合型证券投资基金	4,241,108	4,241,108	0.47	0	无	0	其他

香港中央结算有限公司	-2,799,478	4,199,726	0.46	0	无	0	其他
前十名无限售条件股东持股情况							
股东名称	持有无限售条件流通股的数量	股份种类及数量					
		种类	数量				
中国外运股份有限公司	551,881,398	人民币普通股	551,881,398				
中央汇金资产管理有限责任公司	13,432,800	人民币普通股	13,432,800				
中国机械进出口（集团）有限公司	9,901,798	人民币普通股	9,901,798				
珠江人寿保险股份有限公司－资本金	9,214,187	人民币普通股	9,214,187				
珠江人寿保险股份有限公司－万能低	6,307,481	人民币普通股	6,307,481				
中国人民财产保险股份有限公司－传统－普通保险产品－008C－CT001 沪	5,343,527	人民币普通股	5,343,527				
全国社保基金一一五组合	4,500,033	人民币普通股	4,500,033				
陈经建	4,412,280	人民币普通股	4,412,280				
交通银行股份有限公司－汇丰晋信龙腾混合型证券投资基金	4,241,108	人民币普通股	4,241,108				
香港中央结算有限公司	4,199,726	人民币普通股	4,199,726				
上述股东关联关系或一致行动的说明	上述前 10 大股东中，控股股东中国外运股份有限公司与其他股东之间不存在关联关系。公司未知其余股东之间是否存在关联关系或属于《上市公司持股变动信息披露管理办法》规定的一致行动人。						

前十名有限售条件股东持股数量及限售条件

适用 不适用

(三) 战略投资者或一般法人因配售新股成为前 10 名股东

适用 不适用

四、控股股东及实际控制人情况

(一) 控股股东情况

1 法人

适用 不适用

名称	中国外运股份有限公司
单位负责人或法定代表人	赵沪湘
成立日期	2002 年 11 月 20 日
主要经营业务	国际船舶普通货物运输、国际船舶集装箱运输；无船承运业务；普通货运、货物专用运输（集装箱冷藏保鲜）、大型物件运输；国际快递；国内水路运输船舶代理及客货物运输代理业务；承办海运、陆运、空运进出口货物、国际展品、私人物品和过境货物的国际运输代理业务，包括：订舱、仓储、中转、集装箱拼装拆箱、结算运杂费、报关、报验、相关的短途运输服务及运输咨询业务；办理国际多式联运业务；船舶租赁；信息技术服务和鉴证咨询业务；包装服务；货物进出口；代理进出口、组织文化艺术交流活动；承办展览展示活动。
报告期内控股和参股的其他境内外上市公司的股权情况	无
其他情况说明	无

2 自然人

适用 不适用

3 公司不存在控股股东情况的特别说明

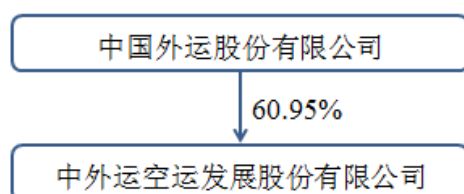
□适用 √不适用

4 报告期内控股股东变更情况索引及日期

□适用 √不适用

5 公司与控股股东之间的产权及控制关系的方框图

√适用 □不适用



(二) 实际控制人情况

1 法人

√适用 □不适用

名称	招商局集团有限公司
单位负责人或法定代表人	李建红
成立日期	1986年10月14日
主要经营业务	水陆客货运输及代理、水陆运输工具、设备的租赁及代理、港口及仓储业务的投资和管理；海上救助、打捞、拖航；工业制造；船舶、海上石油钻探设备的建造、修理、检验和销售；钻井平台、集装箱的修理、检验；水陆建筑工程及海上石油开发工程的承包、施工及后勤服务；水陆交通运输设备及相关物资的采购、供应和销售；交通进出口业务；金融、保险、信托、证券、期货行业的投资和管理；投资管理旅游、酒店、饮食业及相关的服务业；房地产开发及物业管理、咨询业务；石油化工业务投资管理；交通基础设施投资及经营；境外资产经营；开发和经营管理深圳蛇口工业区、福建漳州开发区（依法须经批准的项目，经相关部门批准后方可开展经营活动）。
报告期内控股和参股的其他境内外上市公司的股权情况	持有招商局置地有限公司 74.35% 股权；持有招商局蛇口工业区控股股份有限公司 72.36% 股权；持有中外运航运有限公司 68.75% 股权；持有招商局公路网络科技控股股份有限公司 68.72% 股权；持有中国外运股份有限公司 66.31% 股权；持有招商局能源运输股份有限公司 47.66% 股权；持有招商证券股份有限公司 44.09% 股权；持有深圳赤湾港航股份有限公司 33.58% 股权；持有招商银行股份有限公司 29.97% 股权；持有安徽皖通高速公路股份有限公司 29.94% 股权；持有招商局港口控股有限公司 29.00% 股权；持有招商局中国基金有限公司 27.59% 股权；持有上海国际港务(集团)股份有限公司 26.45% 股权；持有中国国际海运集装箱(集团)股份有限公司 24.53% 股权；持有四川成渝高速公路股份有限公司 23.15% 股权；持有大连港股份有限公司 21.05% 股权；持有福建发展高速公路股份有限公司 17.75% 股权；持有黑龙江交通发展股份有限公司 16.52% 股权；持有山东高速股份有限公司

	16.02%股权；持有吉林高速公路股份有限公司 15.63%股权；持有河南中原高速公路股份有限公司 15.43%股权；持有湖北楚天高速公路股份有限公司 15.19%股权；持有广西五洲交通股份有限公司 13.86%股权；持有江苏宁沪高速公路股份有限公司 11.69%股权；持有现代投资股份有限公司 7.04%股权；持有深圳高速公路股份有限公司 4.00%股权；持有宁波舟山港股份有限公司 3.09%股权；持有青岛港国际股份有限公司 2.54%股权。
其他情况说明	无

2 自然人

适用 不适用

3 公司不存在实际控制人情况的特别说明

适用 不适用

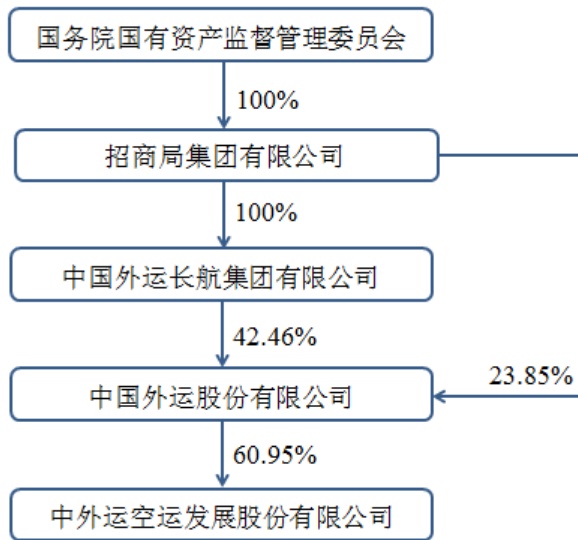
4 报告期内实际控制人变更情况索引及日期

适用 不适用

2017 年 4 月 7 日，公司接到中国外运长航集团《关于公司完成工商变更登记的通知》，中国外运长航集团的工商变更登记手续已经最终全部完成，其出资人由国务院国资委变更为招商局集团。据此，中国外运长航集团已成为招商局集团的全资子公司，本公司因此成为招商局集团的间接控股子公司。具体内容详见公司 2017 年 4 月 11 日在上海证券交易所网站（www.sse.com.cn）披露的临时公告（临 2017-010 号）。

5 公司与实际控制人之间的产权及控制关系的方框图

适用 不适用



6 实际控制人通过信托或其他资产管理方式控制公司

适用 不适用

(三) 控股股东及实际控制人其他情况介绍

适用 不适用

五、其他持股在百分之十以上的法人股东

适用 不适用

六、股份限制减持情况说明

适用 不适用

第七节 优先股相关情况

适用 不适用

第八节 董事、监事、高级管理人员和员工情况

一、持股变动情况及报酬情况

(一) 现任及报告期内离任董事、监事和高级管理人员持股变动及报酬情况

√适用 □不适用

单位：股

姓名	职务(注)	性别	年龄	任期起始日期	任期终止日期	年初持股数	年末持股数	年度内股份增减变动量	增减变动原因	报告期内从公司获得的税前报酬总额(万元)	是否在公司关联方获取报酬
李关鹏	董事	男	51	2016年4月14日	2019年4月13日						是
	董事长			2016年9月26日	2019年4月13日						
高伟	董事	男	51	2011年5月18日	2019年4月13日					74.5	否
	总经理			2016年1月11日	2019年4月13日						
刘瑞玲	董事	女	52	2016年4月14日	2019年4月13日						是
蔡冰	董事	女	45	2016年4月14日	2019年4月13日						否
余应敏	独立董事	男	51	2017年8月11日	2019年4月13日					3.33	否
徐扬	独立董事	男	50	2015年1月29日	2019年4月13日					8	否
徐佳宾	独立董事	男	51	2016年4月14日	2019年4月13日					8	否
代军	监事	女	50	2013年10月28日	2019年4月13日						是
	监事会主席			2013年10月29日	2019年4月13日						
高国峻	监事	男	41	2013年5月20日	2019年4月13日						是
陈洋	监事	男	43	2003年5月16日	2019年4月13日					79.9	否
肖成路	副总经理	男	54	2010年10月21日	2019年4月13日	50,000	50,000			100.2	否
唐志兰	副总经理	女	52	1999年12月15日	2019年4月13日	50,000	50,000			114.8	否
刘新扬	副总经理	男	46	2017年6月23日	2019年4月13日					31.1	是
姚家武	副总经理兼财务总监	男	51	2013年4月1日	2019年4月13日					104.8	否
王晓征	董事会秘书	男	46	2008年2月26日	2019年4月13日	50,000	50,000			99.3	否
张淼 (离任)	董事、副董事长	男	61	2009年1月21日	2017年1月20日	45,000	45,000			78.6	否

宁亚平 (离任)	独立董事	女	58	2011年7月20日	2017年8月11日					5.33	否
合计			/	/	/	195,000	195,000	/		707.86	/

注：2016年1月11日-2017年1月20日张淼担任公司副董事长。

姓名	主要工作经历
李关鹏	男，1966年出生，中国国籍，无境外居留权。李关鹏先生毕业于中山大学，获得语言文学类（英语）学士学位。李关鹏先生现任中国外运执行董事、总经理、党委副书记，以及董事会执行委员会委员、提名委员会委员，同时在外运发展担任董事长。李关鹏先生1989年加入对外贸易运输总公司，任职于中国外运广东有限公司黄埔分公司，并于1994年及1998年先后担任珠海船务代理有限公司及广东船务代理公司总经理。李关鹏先生于1999年9月任中国外运广东有限公司副总经理，2009年1月至2010年1月期间借调至交通运输部挂职司长助理，2010年3月任中国外运广东有限公司总经理，2013年8月至2014年1月期间任中国外运副总经理。
高伟	男，1966年出生，中国国籍，无境外居留权。高伟先生于1989年毕业于北京科技大学，取得工学学士学位，1993年获得中央财经大学货币银行学硕士学位，1996年取得中华人民共和国律师资格，1999年获得对外经济贸易大学国际法专业博士学位。高伟先生是香港特许秘书公会，以及英国特许秘书及行政人员公会资深会员（FCIS, FCS, PE）。中国上市公司协会董事会秘书委员会副主任委员，香港特许秘书公会理事会成员，副会长，专业发展委员会副主席。高伟先生现任外运发展董事、总经理，同时担任中国外运总法律顾问。高伟先生1993年进入对外贸易运输总公司法律事务部工作，1997年1月至1997年8月任对外贸易运输总公司法律事务部副总经理，1997年8月至1999年3月任对外贸易运输总公司股份制改造办公室副主任，1999年3月至1999年10月任对外贸易运输总公司企业管理部副总经理，1999年10月至2001年任外运发展副总经理，2001年至2002年任外运发展总经理，2002年至2016年任中国外运董事会秘书，2010年至今任中国外运总法律顾问。
刘瑞玲	女，1965年出生，中国国籍，无境外居留权，中共党员。刘瑞玲女士于1987年毕业于对外经济贸易大学，获得经济学学士学位，2003年毕业于中欧国际工商学院，获得工商管理硕士学位，职称为高级商务师。刘瑞玲女士现任外运发展董事，同时担任中国外运战略发展部常务副总经理。刘瑞玲女士1987年加入对外贸易运输总公司工作，先后在海运综合部、海运美洲部、海运出口部、香港宏光公司、海运班轮部工作，1995年至1998年任中外运天地快件有限公司货运部经理，1998年至2003年任对外贸易运输总公司投资管理部总经理，2003年至2007年任中国外运企划部总经理，2007年11月至2017年12月任中国外运投资管理部总经理，2017年12月至2018年3月任中国外运战略发展部常务副总经理，2018年3月至今任中国外运战略发展部顾问。
蔡冰	女，1972年出生，中国国籍，无境外居留权。蔡冰女士于1995年毕业于东北财经大学，获得经济学学士学位。蔡冰女士现任外运发展董事。蔡冰女士2010年至2016年任通用技术集团投资管理有限公司财务清算部副总经理，2016年8月至今任通用技术集团投资管理有限公司企业管理部总经理，曾任中技国际招标公司财务部总经理助理、中国驻丹麦使馆经商处秘书等职务。
余应敏	男，1966年出生，中国国籍，无境外居留权。余应敏先生于1989年毕业于山西财经大学并获得经济学学士学位，1995年毕业于中央财政金融学院并获得经济学硕士学位，2005年毕业于中央财经大学并获得管理学博士学位，2006年至2010年在财政部财政科学研究所从事博士后研究。余应敏先生现任外运发展独立董事。余应敏先生为中央财经大学会计学教授、博士生导师，中国注册会计师、注册税务师、房地产估价师。2005年至今任中央财经大学会计学教授、博士生导师。先后获审计署考试中心、国家税务总局注册税务师管理中心、人事部考试司、财政部企业司、科技部中小企业创新基金管理中心、广东省经贸委、科技厅、信息产业厅等委任，担任财务经济评审专家。

徐扬	男，1967 年出生，中国国籍，无境外居留权。徐扬先生于 1991 年毕业于北京大学，获得法学学士学位。徐扬先生现任外运发展独立董事，同时担任北京重光律师事务所主任合伙人。徐扬先生自 1992 年开始律师执业，取得从事证券法律业务及国家基本建设大中型项目招标投标法律业务资格。曾就职于中信律师事务所、北京市公诚律师事务所、北京市天达律师事务所。
徐佳宾	男，1966 年出生，中国国籍，无境外居留权。徐佳宾先生 1993 年毕业于中国人民大学并获经济学硕士学位，1997 年毕业于中国人民大学并获经济学博士学位。徐佳宾先生现任外运发展独立董事，同时担任中国人民大学商学院产业经济学教授，博士生导师，国家制造强国战略咨询委员会委员、中国国际贸易促进委员会专家委员、中国工业经济联合会学术委员会委员、中国工业经济学会理事。1993 年 6 月起至今任中国人民大学商学院讲师、副教授、教授。
代军	女，1967 年出生，中国国籍，无境外居留权，中共党员。代军女士 1989 年毕业于对外经济贸易大学并获经济学学士学位，2009 年毕业于北京大学光华管理学院并获高级管理人员工商管理硕士学位。代军女士现任外运发展监事会主席，同时担任中国外运战略发展部副总经理。代军女士 1989 年加入对外贸易运输总公司工作，1989 年至 1990 年在对外贸易运输总公司江苏分公司实习，1990 年至 1994 年在对外贸易运输总公司汽车管理部工作，1994 年至 1998 年在运达国际货运代理有限公司工作，1998 年至 2002 年在对外贸易运输总公司投资管理部工作，2003 年至 2007 年任中国外运企划部总经理助理，2007 年至 2017 年 12 月任中国外运投资管理部副总经理，2017 年 12 月至今任中国外运战略发展部副总经理。
高国峻	男，1976 年出生，中国国籍，无境外居留权。高国峻先生 1998 年毕业于南开大学并获管理学学士学位。高国峻先生现任外运发展监事同时担任中国外运风险管理部副总经理。1998 年加入对外贸易运输总公司工作，1998 年至 2003 年在对外贸易运输总公司审计部工作，2003 年至 2007 年在中国外运审计部工作，2007 年至 2010 年任中国外运审计部总经理助理，2010 年至 2017 年 12 月任中国外运审计部副总经理，2017 年 12 月至今任中国外运风险管理部副总经理。
陈洋	男，1974 年出生，中国国籍，无境外居留权，中共党员。陈洋先生 1996 年毕业于北京机械工业学院并获工学学士学位。陈洋先生现任外运发展职工监事。陈洋先生 1996 年至 1999 年在对外贸易运输总公司空运部工作，1999 年至 2002 年在外运发展信息技术部工作，2002 年至 2003 年 6 月任外运发展信息技术部副经理，2003 年 6 月至今担任外运发展办公室主任，2003 年 5 月至今担任外运发展职工代表监事，2007 年 11 月至今兼任外运发展党委委员，2015 年 2 月至今兼任外运发展工会主席。
肖成路	男，1963 年出生，中国国籍，无境外居留权，一级物流师，中共党员。肖成路先生于 1983 年毕业于北京市对外贸易学校。肖成路先生现任外运发展副总经理。肖成路先生 1983 年至 1988 年任中国外运北京公司海运科业务员，1988 年至 1991 年任中国外运北京公司海运出口部副科长，1991 年至 1998 年任中国外运北京公司航空货运服务中心副经理，1998 年至 2000 年任中外运华北空运有限公司副总经理，2000 年至 2002 年任外运发展华北分公司副总经理，2002 年至 2004 年任外运发展华北分公司总经理，2004 年至 2012 年任外运发展华北区域总经理。
唐志兰	女，1965 年出生，中国国籍，无境外居留权，一级物流师。唐志兰女士 1986 年毕业于对外经济贸易大学并获得经济学学士学位，2003 年毕业于美国纽约州立大学布法罗分校并获得工商管理硕士学位。唐志兰女士现任外运发展副总经理，同时担任中外运安迈世（上海）国际航空快递有限公司董事。唐志兰女士 1986 年至 1989 年在对外贸易运输总公司空运部工作，1989 年至 1993 年任中外运一天地快递有限公司总经理助理，1993 年至 1999 年任对外贸易运输总公司空运处快件科经理，1999 年至今任外运发展副总经理，2011 年至 2013 年 5 月兼任外运发展董事，2012 年 1 月起兼任中外运安迈世（上海）国际航空快递有限公司董事，2012 年 1 月至 2016 年 10 月任该公司董事长。
刘新扬	男，1971 年出生，中国国籍，无境外居留权，中共党员，助理国际商务师。刘新扬先生于 1994 年毕业于对外经济贸易大学并获得经济学学士学位。刘新扬先生现任外运发展副总经理。刘新扬先生 1994 年至 2000 年先后在中国船务代理公司江苏公司、中国外运江苏公司箱运公司任职

	员，2000 年至 2001 年进入对外贸易运输总公司物流发展部，2001 年至 2002 年在对外贸易运输总公司上市办工作，2002 年至 2013 年任中国外运运营部副总经理，2013 年至 2016 年任中国外运电子商务项目组组长，2016 年至 2017 年 6 月任中国外运电子商务事业部总经理。
姚家武	男，1966 年出生，中国国籍，无境外居留权，中共党员，中级会计师。姚家武先生于 1989 年毕业于安徽财贸学院并获得经济学学士学位，2007 年毕业于中国人民大学并获得工商管理硕士学位。姚家武先生现任外运发展副总经理兼财务总监。姚家武先生 1989 年至 1994 年在对外贸易运输总公司工作，1994 年至 1998 年任中国船务代理公司财务科副科长，1998 年至 1999 年任对外贸易运输总公司财务部系统科科长，1999 年至 2002 年任对外贸易运输总公司财务部副总经理，2002 年至 2004 年任中国外运财务部副总经理，2004 年至 2013 年任中国外运财务部总经理，2013 年至今任外运发展副总经理、财务总监、党委副书记、纪委书记，期间，2013 年至 2016 年 4 月任外运发展董事。
王晓征	男，1971 年出生，中国国籍，无境外居留权，中共党员。王晓征先生于 1994 年毕业于厦门大学并获得经济学学士学位，2005 年毕业于香港中文大学并获得工商管理硕士学位。王晓征先生现任外运发展董事会秘书。王晓征先生 1994 年至 1997 年任中国外运租船公司财务科员工、副科长，1997 年至 1998 年在对外贸易运输总公司上市办工作，1998 年至 2000 年任对外贸易运输总公司企管部科长，2000 年至 2002 年任对外贸易运输总公司投资部副总经理，2002 年至 2007 年任中国外运企划部副总经理，期间，2005 年至 2007 年挂职中国外运山东有限公司副总经理，2007 年至 2008 年任中国外运投资管理部副总经理，2008 年至今任外运发展董事会秘书，期间，2008 年 4 月至 2009 年 12 月兼任外运发展企划部总经理。

其它情况说明

√适用 □不适用

1、2017 年 1 月 20 日，公司董事会收到副董事长张淼先生的辞职报告。张淼先生因已到达退休年龄向公司董事会提出辞去公司董事、副董事长、董事会战略委员会委员职务。按照相关法律法规和公司《章程》的规定，张淼先生递交的辞职报告自送达董事会时生效。

2、2017 年 6 月 23 日，公司采用通讯方式召开第六届董事会第十四次会议，审议通过了《关于聘任公司副总经理的议案》；根据总经理提名，聘任刘新扬先生担任公司副总经理，任期自董事会审议通过之日起至第六届董事会任期届满之日止。此前，刘新扬先生在公司控股股东中国外运任职，并领取薪酬。

3、2017 年 7 月 19 日，公司董事会收到独立董事宁亚平女士的书面辞职报告。宁亚平女士因任期已满六年向公司董事会申请辞去公司独立董事及董事会审计委员会主任委员职务。鉴于宁亚平女士的辞职将导致公司独立董事人数少于公司《章程》规定的董事会人数的三分之一，且独立董事中没有会计专业人士，宁亚平女士将继续履行职务至公司股东大会选举产生新任独立董事。

4、2017 年 7 月 26 日，公司采用通讯方式召开第六届董事会第十五次会议，审议通过了《关于选举独立董事的议案》，同意提名余应敏先生为公司第六届董事会独立董事候选人，任期自股东大会审议通过之日起至第六届董事会任期届满之日止。2017 年 8 月 11 日，公司召开 2017 年第二次临时股东大会审议通过了该议案。

(二) 董事、高级管理人员报告期内被授予的股权激励情况

□适用 √不适用

二、现任及报告期内离任董事、监事和高级管理人员的任职情况

(一) 在股东单位任职情况

√适用 □不适用

任职人员姓名	股东单位名称	在股东单位担任的职务	任期起始日期	任期终止日期
李关鹏	中国外运股份有限公司	执行董事、总经理	2014年2月	
高伟	中国外运股份有限公司	总法律顾问	2010年1月	
刘瑞玲	中国外运股份有限公司	投资管理部总经理	2007年11月	2017年12月
刘瑞玲	中国外运股份有限公司	战略发展部常务副总经理	2017年12月	2018年3月
刘瑞玲	中国外运股份有限公司	战略发展部顾问	2018年3月	
代军	中国外运股份有限公司	投资管理部副总经理	2007年11月	2017年12月
代军	中国外运股份有限公司	战略发展部副总经理	2017年12月	
高国峻	中国外运股份有限公司	审计部副总经理	2010年5月	2017年12月
高国峻	中国外运股份有限公司	风险管理部副总经理	2017年12月	
刘新扬	中国外运股份有限公司	电子商务事业部总经理	2016年3月	2017年6月

(二) 在其他单位任职情况

√适用 □不适用

任职人员姓名	其他单位名称	在其他单位担任的职务	任期起始日期	任期终止日期
张淼	中外运安迈世（上海）国际航空快递有限公司	董事	2012年1月18日	2017年2月13日
张淼	中国外运空运有限责任公司	法定代表人	2011年4月21日	2017年1月11日
张淼	中外运空运日本株式会社	董事长	2013年12月6日	2017年1月3日
张淼	中外运香港空运发展有限公司	董事会主席	2016年3月10日	2017年1月3日
张淼	中外运扇扩国际冷链物流（上海）有限公司	董事	2017年1月5日	2017年2月13日
高伟	中外运-敦豪国际航空快件有限公司	董事	2016年10月17日	
高伟	中外运扇扩国际冷链物流（上海）有限公司	法定代表人	2017年1月5日	
高伟	中外运安迈世（上海）国际航空快递有限公司	董事	2017年2月13日	
姚家武	成都保税物流投资有限公司	董事	2013年5月24日	
姚家武	中外运香港空运发展有限公司	董事	2016年3月10日	

姚家武	中外运长航财务有限公司	董事	2013年12月27日	2017年5月26日
陈洋	北京中外运空港物业服务有限公司	法定代表人、总经理	2015年9月	
唐志兰	中外运安迈世（上海）国际航空快递有限公司	董事	2016年10月7日	
肖成路	北京辰通航空服务有限公司	董事	2014年8月1日	
肖成路	大连京大国际货运代理有限公司	董事	2009年6月11日	
肖成路	沈阳空港物流有限公司	董事	2011年3月18日	
肖成路	中国外运空运有限责任公司	执行董事	2017年1月11日	
肖成路	华运公司	执行董事	2017年1月3日	
肖成路	中外运香港空运发展有限公司	董事会主席	2017年1月3日	
肖成路	中外运空运日本株式会社	董事长	2017年1月3日	
王晓征	成都保税物流投资有限公司	董事	2009年5月8日	
王晓征	中外运泸州港保税物流有限公司	董事	2012年7月3日	
王晓征	大连京大国际货运代理有限公司	董事	2014年8月14日	
王晓征	华运公司	董事	2015年4月30日	2017年1月3日
王晓征	中外运扇扩国际冷链物流（上海）有限公司	董事	2017年2月13日	
王晓征	中外运现代物流有限公司	监事	2009年4月8日	
王晓征	中外运空港物流（上海）有限公司	法定代表人、执行董事、总经理	2012年10月19日	
王晓征	中外运南京空港物流有限公司	法定代表人、执行董事、总经理	2012年9月24日	2017年1月3日
王晓征	中外运（长春）物流有限公司	法定代表人、执行董事、总经理	2012年4月11日	2017年3月14日

三、董事、监事、高级管理人员报酬情况

适用 不适用

董事、监事、高级管理人员报酬的决策程序	公司董事、监事及高级管理人员的报酬和津贴均根据公司绩效考核的有关规定予以确定。
董事、监事、高级管理人员报酬确定依据	报告期内在本公司领取报酬的董事、监事及高级管理人员根据公司《绩效管理规定》及公司《年度绩效管理方案》确定年度报酬；公司独立董事采用年度补贴的办法确定年度报酬。
董事、监事和高级管理人员报酬的实际支付情况	报告期内在本公司领取报酬的董事、监事及高级管理人员的应付报酬金额与披露金额相符。
报告期末全体董事、监事和高级管理人员实际获得的报酬合计	报告期内在本公司领取报酬的董事、监事及高级管理人员的应付报酬合计为 707.86 万元。

四、公司董事、监事、高级管理人员变动情况

√适用 □不适用

姓名	担任的职务	变动情形	变动原因
余应敏	独立董事	选举	股东大会选举
刘新扬	副总经理	聘任	董事会聘任
张淼	副董事长	离任	退休
宁亚平	独立董事	离任	任期已满六年

五、近三年受证券监管机构处罚的情况说明

□适用 √不适用

六、母公司和主要子公司的员工情况

(一) 员工情况

母公司在职员工的数量	2,816
主要子公司在职员工的数量	312
在职员工的数量合计	3,128
母公司及主要子公司需承担费用的离退休职工人数	0
专业构成	
专业构成类别	专业构成人数
生产人员	0
销售人员	384
技术人员	27
财务人员	276
行政人员	483
管理人员	459
业务人员	1,499
合计	3,128
教育程度	
教育程度类别	数量（人）
硕士及以上	90
大学本科	1,196
大学专科	1,179
高中及以下	663
合计	3,128

(二) 薪酬政策

√适用 □不适用

根据国家《劳动合同法》及有关的法律法规，建立符合公司特点的薪酬福利管理制度，规范薪酬管理行为。以为岗位付酬、为绩效付酬、为人付酬为原则，在公司成本预算管理范围内，以市场数据为依据，确定薪酬标准和调整方案。

(三) 培训计划

√适用 □不适用

2017年，公司的培训工作在注重员工发展、业务发展的基础上，紧密结合公司战略发展需要关注公司重点工作，针对日常业务的发展多元化、系统化地开展了各项培训。着力支持公司阿米巴经营管理战略的深入以及关务一体化和自有关务系统推广而开展了多个培训项目。同时完善学科体系建设，内部开发销售、人力资源管理及新员工系列培训课程。2017年，公司投入培训费用共计353.01万元，共计21,340人次参加培训，累计共学时9.98万小时。

(四) 劳务外包情况

√适用 □不适用

劳务外包的工时总数	75,872 小时
劳务外包支付的报酬总额	11,132,233.00 元

七、其他

□适用 √不适用

第九节 公司治理

一、公司治理相关情况说明

√适用 □不适用

报告期内，公司严格按照《公司法》、《证券法》、《上市公司治理准则》等法律法规及中国证券监督管理委员会（以下简称“证监会”）、上海证券交易所（以下简称“上交所”）关于公司治理的有关要求，不断完善公司法人治理结构，通过建立、健全内控制度，持续推进公司规范化、程序化管理以提升公司治理水平。目前，公司已按照上市公司规范要求建立了权责明确、相互制衡的公司治理结构和监督有效的内控制度，并严格依法规范运作。公司治理情况具体如下：

1、关于股东与股东大会

报告期内公司共召开了 1 次年度股东大会、3 次临时股东大会。会议按照公司《章程》及《股东大会会议事规则》的要求，对会议的召开和表决程序，包括通知公告、登记、提案的审议、投票、计票、表决结果的宣布、会议决议的形成、会议记录及签署、公告等事项进行了规范。公司提供网络投票平台，保证所有股东特别是中小股东充分拥有知情权、参与权及表决权。公司召开股东大会均有两位律师现场见证并出具法律意见书，表决程序合法有效。

2、关于公司与控股股东

公司具有完整独立的业务及自主经营能力，公司控股股东严格规范自己的行为，通过股东大会行使出资人的权利，没有超越股东大会直接或间接干预公司的决策和经营活动的行为，公司董事会、监事会和内部机构能够独立运作。

3、关于董事和董事会

报告期内，公司共召开 10 次董事会，所有董事能够按照公司《章程》及《董事会议事规则》所赋予的职责，诚信谨慎、勤勉尽责，对每项提案进行认真了解与审议，有效地保证了董事会决策的科学性和有效性，会议记录完整准确并妥善保存。公司独立董事认真履行职责，对公司对外担保、关联交易、会计政策变更等重大事项均本着客观独立的立场，发表了专业性的独立意见及事前认可，对公司健康持续地发展起到了良好的推动作用。公司董事会下设三个专门委员会：战略委员会、审计委员会及薪酬与考核委员会。2017 年，公司共召开 5 次审计委员会、2 次薪酬与考核委员会，各委员会在本年度中依据工作职责，充分发挥了其对公司整体经营策略、财务决策、薪酬绩效体系等多方面的管理、决策及监督职能作用。

4、关于监事和监事会

报告期内，公司共召开 4 次监事会。监事会根据公司《章程》及《监事会议事规则》的相关规定召集、召开会议，并列席董事会及股东大会，本着认真严谨的工作态度以及对所有股东负责的原则行使监督管理职能，对公司财务决策、公司董事及高级管理人员的履职情况进行有效地监督。

5、关于公司高级管理人员

按照公司《章程》的规定，公司总经理及董事会秘书由董事会聘任，公司副总经理及财务总监由总经理提名，董事会聘任。公司高级管理人员本着勤勉尽责的原则，定期召开总经理办公会讨论决策公司重大事项，严格执行董事会及股东大会的决议内容，规范运作、诚信经营，年度内不存在未能忠实履行职务、违背诚信义务以及损害公司利益和股东利益的行为。

6、关于投资者及利益相关者

公司按照《投资者关系管理办法》及监管部门的相关要求，积极拓宽与投资者的沟通渠道，保证沟通渠道畅通，公平地对待所有投资者，维护其知情权与表决权；充分尊重和利益相关者的合法权益，实现股东、员工、社会等各方面利益的平衡，共同推动公司健康、稳定、可持续发展。

7、关于信息披露与透明度

公司按照《投资者关系管理办法》和《信息披露制度》等要求，由董事会秘书、证券法律部负责公司对外信息披露和投资者关系管理。公司严格按照有关法律法规的要求，真实、准确、完整、及时地履行信息披露义务。

8、关于关联交易问题

公司按照《关联交易决策管理制度》及《信息披露制度》等相关法律法规的规定，重点关注公司的重大或频繁关联交易事项，提高对于关联交易事项在信息披露方面的规范性。在对关联交易进行决策时，严格遵循关联股东及关联董事回避表决原则；对于因行业特性等无法避免的关联交易，公司秉承公平、公正、公开的原则确定交易价格，严格履行相应决策程序和信息披露义务，保证关联交易决策程序的合法性及价格公允性。报告期内，公司所发生的关联交易不存在损害公司或股东利益的情况。

目前，公司法人治理的实际情况符合中国证监会《上市公司治理准则》中的有关要求，公司将继续通过股东大会、董事会、监事会以及管理层之间的协调运转，有效制衡，不断完善法人治理，提高治理水平，为促进公司和谐稳定发展以及更好地回馈广大投资者创造条件。

公司治理与中国证监会相关规定的要求是否存在重大差异；如有重大差异，应当说明原因
适用 不适用

二、股东大会情况简介

会议届次	召开日期	决议刊登的指定网站的查询索引	决议刊登的披露日期
2016 年年度股东大会	2017 年 5 月 19 日	www.sse.com.cn	2017 年 5 月 20 日
2017 年第一次临时股东大会	2017 年 6 月 15 日	www.sse.com.cn	2017 年 6 月 16 日
2017 年第二次临时股东大会	2017 年 8 月 11 日	www.sse.com.cn	2017 年 8 月 12 日
2017 年第三次临时股东大会	2017 年 12 月 28 日	www.sse.com.cn	2017 年 12 月 29 日

股东大会情况说明

适用 不适用

2016 年度股东大会：出席会议的股东及代理人共 10 人，共代表股数 562,079,946 股，占公司股份总数的 62.0752%；其中：出席现场会议的股东及代理人共 3 人，共代表股数 561,833,196 股，占公司股份总数的 62.0480%；通过网络投票的股东及代理人共 7 人，共代表股数 246,750 股，占公司股份总数的 0.0272%。本次会议的召开符合《公司法》和公司《章程》的有关规定。

2017 年第一次临时股东大会：出席会议的股东及代理人共 7 人，共代表股数 562,030,346 股，占公司股份总数的 62.0697%；其中：出席现场会议的股东及代理人共 3 人，共代表股数 561,833,196 股，占公司股份总数的 62.0480%；通过网络投票的股东及代理人共 4 人，共代表股数 197,150 股，占公司股份总数的 0.0217%。本次会议的召开符合《公司法》和公司《章程》的有关规定。

2017 年第二次临时股东大会：出席会议的股东及代理人共 15 人，共代表股数 558,742,091 股，占公司股份总数的 61.7066%；其中：出席现场会议的股东及代理人共 6 人，共代表股数 552,179,183 股，占公司股份总数的 60.9818%；通过网络投票的股东及代理人共 9 人，共代表股数 6,562,908 股，占公司股份总数的 0.7248%。本次会议的召开符合《公司法》和公司《章程》的有关规定。

2017 年第三次临时股东大会：出席会议的股东及代理人共 31 人，共代表股数 24,343,873 股，占公司股份总数的 2.6884%；其中：出席现场会议的股东及代理人共 5 人，共代表股数 10,147,898 股，占公司股份总数的 1.1207%；通过网络投票的股东及代理人共 26 人，共代表股数 14,195,975 股，占公司股份总数的 1.5677%。本次会议的召开符合《公司法》和公司《章程》的有关规定。

三、董事履行职责情况

(一) 董事参加董事会和股东大会的情况

董事姓名	是否独立董事	参加董事会情况						参加股东大会情况
		本年应参加董事会次数	亲自出席次数	以通讯方式参加次数	委托出席次数	缺席次数	是否连续两次未亲自参加会议	出席股东大会的次数
李关鹏	否	10	3	5	2	0	是	1
高伟	否	10	4	5	1	0	否	2

刘瑞玲	否	10	5	5		0	否	2
蔡冰	否	10	1	5	4	0	是	0
余应敏	是	4	2	1	1	0	否	0
徐扬	是	10	4	5	1	0	否	1
徐佳宾	是	10	5	5	0	0	否	1
张淼(离任)	否	1	0	1	0	0	否	0
宁亚平(离任)	是	6	2	4	0	0	否	0

连续两次未亲自出席董事会会议的说明

适用 不适用

公司董事长李关鹏先生因另有公务未能亲自出席第六届董事会第十八次会议及第六届董事会第十九次会议，会前李关鹏先生对有关议案进行了认真了解，并书面委托了其他董事代为出席并表决。

公司董事蔡冰女士因另有公务未能亲自出席第六届董事会第十七次会议、第六届董事会第十八次会议及第六届董事会第十九次会议，会前蔡冰女士对有关议案进行了认真了解，并书面委托了其他董事代为出席并表决。

年内召开董事会会议次数	10
其中：现场会议次数	5
通讯方式召开会议次数	5
现场结合通讯方式召开会议次数	0

(二) 独立董事对公司有关事项提出异议的情况

适用 不适用

(三) 其他

适用 不适用

四、董事会下设专门委员会在报告期内履行职责时所提出的重要意见和建议，存在异议事项的，应当披露具体情况

适用 不适用

报告期内，公司董事会下属各专门委员会积极开展工作，认真履行职责，促进各项经营活动的顺利开展。董事会审计委员会定期核查了公司定期报告、重大关联交易等重大事项，并对内部控制的有效性进行监督。在年度报告的编制与披露期间，积极与年审会计师事务所及公司领导进行沟通，确定 2017 年度财务报告及内部控制审计工作计划，在年审注册会计师进场前及出具初步审计意见后对公司编制的财务报表进行了审阅并发表了书面意见。同时，审委会客观公平地核查并评价了年审会计师事务所的年度审计工作，同意继续聘任德勤华永会计师事务所（特殊普通合伙）担任公司 2017 年度审计机构。董事会薪酬与考核委员会对公司独立董事薪酬调整、公司领导班子薪酬计划方案及绩效考核指标提出了意见与建议。

五、监事会发现公司存在风险的说明

适用 不适用

六、公司就其与控股股东在业务、人员、资产、机构、财务等方面存在的不能保证独立性、不能保持自主经营能力的情况说明

适用 不适用

	是否独立完整	情况说明
业务方面独立完整情况	是	公司主营业务与控股股东相互独立，具有完整的业务流程，拥有自己的客户资源和较为完善的物流网络，具有独立地开拓市场和自主经营的能力。公司控股股东没有干预公司的经营和管理工作。公司与控股股东之间发生的与业务相关的经常性的关联交易严格按照双方签署的《关于经常性关联交易的框架协议》执行，没有损害公司及股东，尤其是中小股东的根本利益。
人员方面独立完整情况	是	公司的人事及工资管理与控股股东完全分开，进行单独管理。目前，公司高级管理人员、财务人员及营销人员均专职在本公司服务，并在本公司领取薪酬，没有在控股股东单位担任重要管理职务。控股股东提名董事、监事程序合法合规。
资产方面独立完整情况	是	公司资产完整独立，拥有独立的仓库、运输设备、业务网点等物流设施及独立的业务信息系统，公司对其享有独立产权。
机构方面独立完整情况	是	公司设有股东大会、董事会、监事会和经理层；决策机构、经营机构完整并完全独立于控股股东，不存在混合经营、合署办公的情况。
财务方面独立完整情况	是	公司设有独立的财会部门和财务人员，财务完全独立。建立了独立会计核算系统、会计制度和财务管理制度。不存在财务人员在股东单位任职的情况。公司在银行开设独立账户，办理了独立的税务登记，依法进行单独纳税。

存在同业竞争的，公司相应的解决措施、工作进度及后续工作计划

适用 不适用

七、报告期内对高级管理人员的考评机制，以及激励机制的建立、实施情况

适用 不适用

贯彻执行上级公司的发展战略，明确公司战略变革方向，全面提升高级管理人员经营管理能力，制定符合公司变革发展需要的绩效管理方案，鼓励协同，建立公平、公正的考评体系，保证公司整体利益最大化。

在高级管理人员的激励机制方面，着重完善绩效与薪酬挂钩的奖金机制，激励高级管理人员带领经营团队不断提高经营业绩、积极开展企业变革、打造公司核心竞争力。

八、是否披露内部控制自我评价报告

适用 不适用

具体请参阅公司于 2018 年 3 月 27 日在上海证券交易所网站（www.sse.com.cn）披露的《2017 年度内部控制评价报告》。

报告期内内部控制存在重大缺陷情况的说明

适用 不适用

九、内部控制审计报告的相关情况说明

适用 不适用

具体请参阅公司于 2018 年 3 月 27 日在上海证券交易所网站（www.sse.com.cn）披露的《2017 年度内部控制审计报告》。

是否披露内部控制审计报告：是

十、其他

适用 不适用

第十节 公司债券相关情况

适用 不适用

第十一节 财务报告

一、审计报告

√适用 □不适用

德师报(审)字(18)第 P01170 号

中外运空运发展股份有限公司全体股东：

一、审计意见

我们审计了中外运空运发展股份有限公司(以下简称“外运发展”)的财务报表,包括 2017 年 12 月 31 日的合并及母公司资产负债表、2017 年度的合并及母公司利润表、合并及母公司现金流量表、合并及母公司所有者权益变动表以及相关财务报表附注。

我们认为,后附的财务报表在所有重大方面按照企业会计准则的规定编制,公允反映了外运发展 2017 年 12 月 31 日的合并及母公司财务状况以及 2017 年度的合并及母公司经营成果和合并及母公司现金流量。

二、形成审计意见的基础

我们按照中国注册会计师审计准则的规定执行了审计工作。审计报告的“注册会计师对财务报表审计的责任”部分进一步阐述了我们在这些准则下的责任。按照中国注册会计师职业道德守则,我们独立于外运发展,并履行了职业道德方面的其他责任。我们相信,我们获取的审计证据是充分、适当的,为发表审计意见提供了基础。

三、关键审计事项

关键审计事项是我们根据职业判断,认为对本年财务报表审计最为重要的事项。这些事项的应对以对财务报表整体进行审计并形成审计意见为背景,我们不对这些事项单独发表意见。我们确定下列事项是需要在审计报告中沟通的关键审计事项。

未决诉讼及纠纷相关预计负债的确认

1. 事项描述:

如附注五 32、附注七 44 和附注十四 2(4)、(5)所述,于 2017 年 12 月 31 日,贵公司确认与未决诉讼及纠纷相关的预计负债余额为人民币 124,558,500.00 元,该预计负债金额对财务报表具有重大性。未决诉讼和纠纷主要源于贵公司提供质押监管服务时发生的货物毁损或丢失,在确认预计负债时,管理层需要评估相关经济利益流出贵公司的可能性及可能的金额,并须根据进展持续作出评估,这涉及重大管理层的重大会计估计和判断。基于以上原因,我们将未决诉讼及纠纷相关预计负债的确认识别为关键审计事项。

2. 审计应对:

我们针对关键审计事项未决诉讼及纠纷相关预计负债确认执行的主要审计程序包括:

- (1) 测试与未决诉讼及纠纷相关预计负债确认相关的关键内部控制;
- (2) 了解、测试和评价管理层对未决诉讼及纠纷事项性质和进展所作判断及其依据,了解、测试和评价管理层估计预计损失的方法以及估计所依据的基础数据;
- (3) 根据本年已结案的结果,复核上期财务报表中管理层估计是否合理;对于本年未结案的诉讼和纠纷,复核管理层在本期财务报表中对上期估计作出的后续重新估计和本期新作出的估计;

(4) 考虑管理层估计中假设变化的敏感性，评估预计负债的合理区间，判断预计负债确认是否恰当；

(5) 向贵公司外聘律师函证重大诉讼索赔事项及其最新进展。

四、其他信息

外运发展管理层对其他信息负责。其他信息包括年度报告中涵盖的信息，但不包括财务报表和我们的审计报告。

我们对财务报表发表的审计意见不涵盖其他信息，我们也不对其他信息发表任何形式的鉴证结论。

结合我们对财务报表的审计，我们的责任是阅读其他信息，在此过程中，考虑其他信息是否与财务报表或我们在审计过程中了解到的情况存在重大不一致或者似乎存在重大错报。

基于我们已执行的工作，如果我们确定其他信息存在重大错报，我们应当报告该事实。在这方面，我们无任何事项需要报告。

五、管理层和治理层对财务报表的责任

外运发展管理层负责按照企业会计准则的规定编制财务报表，使其实现公允反映，并设计、执行和维护必要的内部控制，以使财务报表不存在由于舞弊或错误导致的重大错报。

在编制财务报表时，管理层负责评估外运发展的持续经营能力，披露与持续经营相关的事项(如适用)，并运用持续经营假设，除非管理层计划清算外运发展、终止运营或别无其他现实的选择。

治理层负责监督外运发展的财务报告过程。

六、注册会计师对财务报表审计的责任

我们的目标是对财务报表整体是否不存在由于舞弊或错误导致的重大错报获取合理保证，并出具包含审计意见的审计报告。合理保证是高水平的保证，但并不能保证按照审计准则执行的审计在某一重大错报存在时总能发现。错报可能由于舞弊或错误导致，如果合理预期错报单独或汇总起来可能影响财务报表使用者依据财务报表作出的经济决策，则通常认为错报是重大的。

在按照审计准则执行审计工作的过程中，我们运用职业判断，并保持职业怀疑。同时，我们也执行以下工作：

(1) 识别和评估由于舞弊或错误导致的财务报表重大错报风险，设计和实施审计程序以应对这些风险，并获取充分、适当的审计证据，作为发表审计意见的基础。由于舞弊可能涉及串通、伪造、故意遗漏、虚假陈述或凌驾于内部控制之上，未能发现由于舞弊导致的重大错报的风险高于未能发现由于错误导致的重大错报的风险。

(2) 了解与审计相关的内部控制，以设计恰当的审计程序。

(3) 评价管理层选用会计政策的恰当性和作出会计估计及相关披露的合理性。

(4) 对管理层使用持续经营假设的恰当性得出结论。同时，根据获取的审计证据，就可能导致对外运发展持续经营能力产生重大疑虑的事项或情况是否存在重大不确定性得出结论。如果我们得出结论认为存在重大不确定性，审计准则要求我们在审计报告中提请报表使用者注意财务报表中的相关披露；如果披露不充分，我们应当发表非无保留意见。我们的结论基于截至审计报告日可获得的信息。然而，未来的事项或情况可能导致外运发展不能持续经营。

(5)评价财务报表的总体列报、结构和内容(包括披露),并评价财务报表是否公允反映相关交易和事项。

(6)就外运发展中实体或业务活动的财务信息获取充分、适当的审计证据,以对财务报表发表审计意见。我们负责指导、监督和执行集团审计,并对审计意见承担全部责任。

我们与治理层就计划的审计范围、时间安排和重大审计发现等事项进行沟通,包括沟通我们在审计中识别出的值得关注的内部控制缺陷。

我们还就已遵守与独立性相关的职业道德要求向治理层提供声明,并与治理层沟通可能被合理认为影响我们独立性的所有关系和其他事项,以及相关的防范措施(如适用)。

从与治理层沟通过的事项中,我们确定哪些事项对本期财务报表审计最为重要,因而构成关键审计事项。我们在审计报告中描述这些事项,除非法律法规禁止公开披露这些事项,或在极少数情形下,如果合理预期在审计报告中沟通某事项造成的负面后果超过在公众利益方面产生的益处,我们确定不应在审计报告中沟通该事项。

德勤华永会计师事务所(特殊普通合伙)
(盖章)
中国·上海

中国注册会计师:茆广勤

(项目合伙人)
(签名并盖章)

中国注册会计师:张玉
(签名并盖章)

二、财务报表

合并资产负债表

2017年12月31日

编制单位:中外运空运发展股份有限公司

单位:元 币种:人民币

项目	附注	期末余额	期初余额
流动资产:			
货币资金	七、1	4,908,498,586.65	3,291,465,083.62
结算备付金			
拆出资金			
以公允价值计量且其变动计入当期损益的金融资产			
衍生金融资产			
应收票据	七、4	35,848,718.36	52,350,193.50
应收账款	七、5	868,175,267.03	864,814,122.89
预付款项	七、6	228,000,335.10	329,819,496.43
应收保费			
应收分保账款			
应收分保合同准备金			
应收利息	七、7	20,335,660.63	14,991,552.18
应收股利	七、8	432,425.19	432,425.19
其他应收款	七、9	252,243,135.80	185,155,215.17

买入返售金融资产			
存货	七、10	11,926,259.94	3,455,704.86
持有待售资产			
一年内到期的非流动资产			
其他流动资产	七、13	21,443,619.92	108,789,596.12
流动资产合计		6,346,904,008.62	4,851,273,389.96
非流动资产：			
发放贷款和垫款			
可供出售金融资产	七、14	361,194,735.04	850,754,526.00
持有至到期投资			
长期应收款			
长期股权投资	七、17	1,426,633,039.26	1,341,460,005.64
投资性房地产	七、18	175,851,172.56	75,108,810.61
固定资产	七、19	976,415,585.25	757,902,069.02
在建工程	七、20	246,797,018.09	419,049,059.52
工程物资			
固定资产清理			
生产性生物资产			
油气资产			
无形资产	七、25	474,051,273.95	449,044,633.22
开发支出			
商誉			
长期待摊费用	七、28	24,584,769.03	28,173,324.14
递延所得税资产	七、29	12,308,822.98	6,000,000.00
其他非流动资产	七、30	25,248,000.00	66,649,000.00
非流动资产合计		3,723,084,416.16	3,994,141,428.15
资产总计		10,069,988,424.78	8,845,414,818.11
流动负债：			
短期借款	七、31	167,180,000.00	136,241,930.00
向中央银行借款			
吸收存款及同业存放			
拆入资金			
以公允价值计量且其变动计入当期损益的金融负债			
衍生金融负债			
应付票据			
应付账款	七、35	1,169,167,205.33	843,181,068.24
预收款项	七、36	117,105,455.04	118,483,187.93
卖出回购金融资产款			
应付手续费及佣金			
应付职工薪酬	七、37	105,606,448.58	90,372,211.84
应交税费	七、38	88,344,560.21	15,633,814.71
应付利息	七、39	412,659.97	-
应付股利			
其他应付款	七、41	78,138,652.17	51,592,895.16
应付分保账款			
保险合同准备金			
代理买卖证券款			

代理承销证券款			
持有待售负债			
一年内到期的非流动负债			
其他流动负债	七、44	124,558,500.00	72,522,250.00
流动负债合计		1,850,513,481.30	1,328,027,357.88
非流动负债：			
长期借款			
应付债券			
其中：优先股			
永续债			
长期应付款			
长期应付职工薪酬			
专项应付款			
预计负债			
递延收益	七、51	32,918,399.95	16,740,333.43
递延所得税负债	七、29	-	66,905,177.27
其他非流动负债			
非流动负债合计		32,918,399.95	83,645,510.70
负债合计		1,883,431,881.25	1,411,672,868.58
所有者权益			
股本	七、53	905,481,720.00	905,481,720.00
其他权益工具			
其中：优先股			
永续债			
资本公积	七、55	538,471,957.88	538,471,957.88
减：库存股			
其他综合收益	七、57	131,649,615.08	281,017,827.78
专项储备	七、58	5,761,721.78	3,844,788.74
盈余公积	七、59	490,091,875.85	490,091,875.85
一般风险准备			
未分配利润	七、60	6,109,565,928.58	5,209,337,984.71
归属于母公司所有者权益合计		8,181,022,819.17	7,428,246,154.96
少数股东权益		5,533,724.36	5,495,794.57
所有者权益合计		8,186,556,543.53	7,433,741,949.53
负债和所有者权益总计		10,069,988,424.78	8,845,414,818.11

法定代表人：高伟 主管会计工作负责人：姚家武 会计机构负责人：何艳

母公司资产负债表

2017 年 12 月 31 日

编制单位：中外运空运发展股份有限公司

单位：元 币种：人民币

项目	附注	期末余额	期初余额
流动资产：			
货币资金	十七、1	3,571,601,984.72	2,821,685,567.42
以公允价值计量且其变动计入当期损益的金融资产			

衍生金融资产			
应收票据		32,348,718.36	27,890,193.50
应收账款	十七、2	607,779,043.07	543,417,201.13
预付款项	十七、4	210,245,766.62	182,119,732.86
应收利息		20,060,988.44	14,577,010.48
应收股利		432,425.19	432,425.19
其他应收款	十七、3	1,245,620,135.11	683,471,572.54
存货		84,839.27	63,242.75
持有待售资产			
一年内到期的非流动资产			
其他流动资产		8,601,772.55	104,684,911.14
流动资产合计		5,696,775,673.33	4,378,341,857.01
非流动资产：			
可供出售金融资产		360,794,735.04	850,354,526.00
持有至到期投资			
长期应收款			
长期股权投资	十七、5	2,933,212,205.19	2,792,901,834.94
投资性房地产		162,186,968.48	61,008,775.60
固定资产		433,588,244.06	359,888,189.63
在建工程		-	112,788,849.08
工程物资			
固定资产清理			
生产性生物资产			
油气资产			
无形资产		92,355,653.41	101,488,571.35
开发支出			
商誉			
长期待摊费用		5,645,030.21	5,297,294.60
递延所得税资产		5,811,322.98	-
其他非流动资产			
非流动资产合计		3,993,594,159.37	4,283,728,041.20
资产总计		9,690,369,832.70	8,662,069,898.21
流动负债：			
短期借款			
以公允价值计量且其变动计入当期损益的金融负债			
衍生金融负债			
应付票据			
应付账款	十七、6	880,578,081.25	634,735,300.63
预收款项		111,078,557.22	97,395,612.78
应付职工薪酬		81,203,963.45	67,854,347.67
应交税费		79,184,383.41	7,663,038.23
应付利息			
应付股利			
其他应付款	十七、7	117,039,221.60	147,540,503.31
持有待售负债			
一年内到期的非流动负债			
其他流动负债		124,558,500.00	72,522,250.00

流动负债合计		1,393,642,706.93	1,027,711,052.62
非流动负债：			
长期借款			
应付债券			
其中：优先股			
永续债			
长期应付款			
长期应付职工薪酬			
专项应付款			
预计负债			
递延收益			
递延所得税负债		-	66,905,177.27
其他非流动负债			
非流动负债合计		-	66,905,177.27
负债合计		1,393,642,706.93	1,094,616,229.89
所有者权益：			
股本		905,481,720.00	905,481,720.00
其他权益工具			
其中：优先股			
永续债			
资本公积	十七、8	527,105,472.39	527,105,472.39
减：库存股			
其他综合收益		150,570,850.75	289,600,739.67
专项储备		2,659,253.67	2,689,894.04
盈余公积		490,091,875.85	490,091,875.85
未分配利润		6,220,817,953.11	5,352,483,966.37
所有者权益合计		8,296,727,125.77	7,567,453,668.32
负债和所有者权益总计		9,690,369,832.70	8,662,069,898.21

法定代表人：高伟 主管会计工作负责人：姚家武 会计机构负责人：何艳

合并利润表
2017 年 1—12 月

单位：元 币种：人民币

项目	附注	本期发生额	上期发生额（重述）
一、营业总收入	七、61	6,206,624,720.73	4,949,582,031.49
其中：营业收入	七、61	6,206,624,720.73	4,949,582,031.49
利息收入			
已赚保费			
手续费及佣金收入			
二、营业总成本		6,155,920,587.62	4,986,725,373.11
其中：营业成本	七、61	5,723,433,191.39	4,596,303,291.50
利息支出			
手续费及佣金支出			
退保金			
赔付支出净额			
提取保险合同准备金净额			

保单红利支出			
分保费用			
税金及附加	七、62	22,267,827.47	19,015,817.57
销售费用	七、63	181,011,037.99	173,312,339.85
管理费用	七、64	230,097,510.66	212,213,434.20
财务费用	七、65	-51,048,458.09	-40,264,051.67
资产减值损失	七、66	50,159,478.20	26,144,541.66
加：公允价值变动收益（损失以“－”号填列）			
投资收益（损失以“－”号填列）	七、68	1,475,695,058.79	1,094,140,037.40
其中：对联营企业和合营企业的投资收益		893,784,927.03	770,977,467.57
资产处置收益（损失以“－”号填列）		168,982.44	539,942.90
汇兑收益（损失以“－”号填列）			
其他收益	七、69	5,112,415.64	-
三、营业利润（亏损以“－”号填列）		1,531,680,589.98	1,057,536,638.68
加：营业外收入	七、70	5,219,338.27	10,523,397.95
减：营业外支出	七、71	55,586,506.66	43,843,394.90
四、利润总额（亏损总额以“－”号填列）		1,481,313,421.59	1,024,216,641.73
减：所得税费用	七、72	128,307,396.62	29,669,615.64
五、净利润（净亏损以“－”号填列）		1,353,006,024.97	994,547,026.09
（一）按经营持续性分类			
1.持续经营净利润（净亏损以“－”号填列）		1,353,006,024.97	994,547,026.09
2.终止经营净利润（净亏损以“－”号填列）		-	-
（二）按所有权归属分类			
1.少数股东损益		37,221.10	-704,681.15
2.归属于母公司股东的净利润		1,352,968,803.87	995,251,707.24
六、其他综合收益的税后净额		-149,368,212.70	-397,987,404.91
归属母公司所有者的其他综合收益的税后净额	七、74	-149,368,212.70	-397,987,404.91
（一）以后不能重分类进损益的其他综合收益		-	-
1.重新计量设定受益计划净负债或净资产的变动		-	-
2.权益法下在被投资单位不能重分类进损益的其他综合收益中享有的份额		-	-
（二）以后将重分类进损益的其他综合收益		-149,368,212.70	-397,987,404.91
1.权益法下在被投资单位以后将重分类进损益的其他综合收益中享有的份额		-	-
2.可供出售金融资产公允价值变动损益		-139,029,888.92	-405,330,526.00
3.持有至到期投资重分类为可供出售金融资产损益		-	-
4.现金流量套期损益的有效部分		-	-
5.外币财务报表折算差额		-10,338,323.78	7,343,121.09

6.其他		-	-
归属于少数股东的其他综合收益的税后净额		-	-
七、综合收益总额		1,203,637,812.27	596,559,621.18
归属于母公司所有者的综合收益总额		1,203,600,591.17	597,264,302.33
归属于少数股东的综合收益总额		37,221.10	-704,681.15
八、每股收益：	七、73		
（一）基本每股收益(元/股)		1.4942	1.0991
（二）稀释每股收益(元/股)		1.4942	1.0991

法定代表人：高伟 主管会计工作负责人：姚家武 会计机构负责人：何艳

母公司利润表
2017 年 1—12 月

单位：元 币种：人民币

项目	附注	本期发生额	上期发生额（重述）
一、营业收入	十七、9	4,146,497,102.05	3,512,916,926.83
减：营业成本	十七、9	3,803,345,084.31	3,249,221,944.47
税金及附加		12,191,890.19	8,994,302.16
销售费用		119,235,843.37	119,264,963.62
管理费用		187,634,739.25	163,920,214.53
财务费用		-50,780,188.09	-42,220,868.09
资产减值损失		47,961,044.17	6,541,564.35
加：公允价值变动收益（损失以“－”号填列）			
投资收益（损失以“－”号填列）	十七、10	1,463,293,565.71	1,127,652,679.67
其中：对联营企业和合营企业的投资收益		888,630,717.01	804,669,299.05
资产处置收益（损失以“－”号填列）		116,417.90	721,243.40
其他收益		1,263,494.16	-
二、营业利润（亏损以“－”号填列）		1,491,582,166.62	1,135,568,728.86
加：营业外收入		3,975,988.91	8,354,852.58
减：营业外支出		53,820,607.88	43,756,585.49
三、利润总额（亏损总额以“－”号填列）		1,441,737,547.65	1,100,166,995.95
减：所得税费用		120,662,700.91	25,137,730.73
四、净利润（净亏损以“－”号填列）		1,321,074,846.74	1,075,029,265.22
（一）持续经营净利润（净亏损以“－”号填列）		1,321,074,846.74	1,075,029,265.22
（二）终止经营净利润（净亏损以“－”号填列）		-	-
五、其他综合收益的税后净额		-139,029,888.92	-405,330,526.00
（一）以后不能重分类进损益的其他综合收益		-	-
1.重新计量设定受益计划净负债或净资产的变动		-	-
2.权益法下在被投资单位不能重分类进损益的其他综合收益中享有的份额		-	-
（二）以后将重分类进损益的其他综合收		-139,029,888.92	-405,330,526.00

益			
1.权益法下在被投资单位以后将重分类进损益的其他综合收益中享有的份额		-	-
2.可供出售金融资产公允价值变动损益		-139,029,888.92	-405,330,526.00
3.持有至到期投资重分类为可供出售金融资产损益		-	-
4.现金流量套期损益的有效部分		-	-
5.外币财务报表折算差额		-	-
6.其他		-	-
六、综合收益总额		1,182,044,957.82	669,698,739.22
七、每股收益：			
（一）基本每股收益(元/股)			
（二）稀释每股收益(元/股)			

法定代表人：高伟 主管会计工作负责人：姚家武 会计机构负责人：何艳

合并现金流量表
2017 年 1—12 月

单位：元 币种：人民币

项目	附注	本期发生额	上期发生额
一、经营活动产生的现金流量：			
销售商品、提供劳务收到的现金		6,279,671,937.15	4,966,206,539.26
客户存款和同业存放款项净增加额			
向中央银行借款净增加额			
向其他金融机构拆入资金净增加额			
收到原保险合同保费取得的现金			
收到再保险业务现金净额			
保户储金及投资款净增加额			
处置以公允价值计量且其变动计入当期损益的金融资产净增加额			
收取利息、手续费及佣金的现金			
拆入资金净增加额			
回购业务资金净增加额			
收到的税费返还			
收到其他与经营活动有关的现金	七、75、（1）	27,506,118.96	16,636,672.68
经营活动现金流入小计		6,307,178,056.11	4,982,843,211.94
购买商品、接受劳务支付的现金		5,128,621,203.95	4,392,947,682.90
客户贷款及垫款净增加额			
存放中央银行和同业款项净增加额			
支付原保险合同赔付款项的现金			
支付利息、手续费及佣金的现金			
支付保单红利的现金			
支付给职工以及为职工支付的现金		445,994,667.44	396,310,756.54
支付的各项税费		147,769,597.73	47,132,674.65
支付其他与经营活动有关的现金	七、75、（2）	202,012,477.54	239,890,117.80
经营活动现金流出小计		5,924,397,946.66	5,076,281,231.89

经营活动产生的现金流量净额	七、76、(1)	382,780,109.45	-93,438,019.95
二、投资活动产生的现金流量：			
收回投资收到的现金		982,280,792.21	430,638,950.00
取得投资收益收到的现金		822,141,169.36	1,015,067,781.42
处置固定资产、无形资产和其他长期资产收回的现金净额		9,885,683.37	2,554,618.39
处置子公司及其他营业单位收到的现金净额			
收到其他与投资活动有关的现金	七、75、(3)	71,503,178.45	45,402,102.19
投资活动现金流入小计		1,885,810,823.39	1,493,663,452.00
购建固定资产、无形资产和其他长期资产支付的现金		192,384,617.67	251,769,762.89
投资支付的现金		26,800,000.00	215,890,000.00
质押贷款净增加额			
取得子公司及其他营业单位支付的现金净额			
支付其他与投资活动有关的现金			
投资活动现金流出小计		219,184,617.67	467,659,762.89
投资活动产生的现金流量净额		1,666,626,205.72	1,026,003,689.11
三、筹资活动产生的现金流量：			
吸收投资收到的现金			
其中：子公司吸收少数股东投资收到的现金			
取得借款收到的现金		173,156,100.00	136,878,354.00
发行债券收到的现金			
收到其他与筹资活动有关的现金	七、75、(5)	-	54,804,000.00
筹资活动现金流入小计		173,156,100.00	191,682,354.00
偿还债务支付的现金		129,930,094.00	49,549,533.18
分配股利、利润或偿付利息支付的现金		454,872,264.25	454,472,958.89
其中：子公司支付给少数股东的股利、利润			
支付其他与筹资活动有关的现金			
筹资活动现金流出小计		584,802,358.25	504,022,492.07
筹资活动产生的现金流量净额		-411,646,258.25	-312,340,138.07
四、汇率变动对现金及现金等价物的影响		-26,415,715.31	11,292,371.58
五、现金及现金等价物净增加额	七、76、(1)	1,611,344,341.61	631,517,902.67
加：期初现金及现金等价物余额		3,277,046,583.62	2,645,528,680.95
六、期末现金及现金等价物余额	七、76、(4)	4,888,390,925.23	3,277,046,583.62

法定代表人：高伟 主管会计工作负责人：姚家武 会计机构负责人：何艳

母公司现金流量表
2017 年 1—12 月

单位：元 币种：人民币

项目	附注	本期发生额	上期发生额
一、经营活动产生的现金流量：			

销售商品、提供劳务收到的现金		4,113,873,884.05	3,637,037,914.74
收到的税费返还			
收到其他与经营活动有关的现金		25,087,966.37	12,712,385.20
经营活动现金流入小计		4,138,961,850.42	3,649,750,299.94
购买商品、接受劳务支付的现金		3,341,629,600.99	3,060,231,462.17
支付给职工以及为职工支付的现金		362,699,120.01	319,712,325.67
支付的各项税费		120,995,185.88	29,207,238.24
支付其他与经营活动有关的现金		157,535,131.77	194,799,899.65
经营活动现金流出小计		3,982,859,038.65	3,603,950,925.73
经营活动产生的现金流量净额	十七、11、(1)	156,102,811.77	45,799,374.21
二、投资活动产生的现金流量：			
收回投资收到的现金		975,330,196.82	430,638,950.00
取得投资收益收到的现金		818,535,635.04	1,012,265,168.26
处置固定资产、无形资产和其他长期资产收回的现金净额		3,994,365.82	1,507,231.44
处置子公司及其他营业单位收到的现金净额			
收到其他与投资活动有关的现金		169,482,744.59	83,764,429.20
投资活动现金流入小计		1,967,342,942.27	1,528,175,778.90
购建固定资产、无形资产和其他长期资产支付的现金		75,064,857.70	60,987,482.93
投资支付的现金		153,282,700.00	232,000,000.00
取得子公司及其他营业单位支付的现金净额			
支付其他与投资活动有关的现金		689,349,558.19	310,715,506.79
投资活动现金流出小计		917,697,115.89	603,702,989.72
投资活动产生的现金流量净额		1,049,645,826.38	924,472,789.18
三、筹资活动产生的现金流量：			
吸收投资收到的现金			
取得借款收到的现金			
发行债券收到的现金			
收到其他与筹资活动有关的现金		-	53,000,000.00
筹资活动现金流入小计		-	53,000,000.00
偿还债务支付的现金			
分配股利、利润或偿付利息支付的现金		452,740,860.00	452,740,860.00
支付其他与筹资活动有关的现金			
筹资活动现金流出小计		452,740,860.00	452,740,860.00
筹资活动产生的现金流量净额		-452,740,860.00	-399,740,860.00
四、汇率变动对现金及现金等价物的影响		-2,537,172.27	4,158,791.25
五、现金及现金等价物净增加额	十七、11、(3)	750,470,605.88	574,690,094.64
加：期初现金及现金等价物余额	十七、11、(3)	2,819,995,567.42	2,245,305,472.78
六、期末现金及现金等价物余额	十七、11、(3)	3,570,466,173.30	2,819,995,567.42

法定代表人：高伟 主管会计工作负责人：姚家武 会计机构负责人：何艳

合并所有者权益变动表
2017 年 1—12 月

单位:元 币种:人民币

项目	本期												
	归属于母公司所有者权益										少数股东权益	所有者权益合计	
	股本	其他权益工具			资本公积	减:库存股	其他综合收益	专项储备	盈余公积	一般风险准备			未分配利润
	优先股	永续债	其他										
一、上年期末余额	905,481,720.00				538,471,957.88		281,017,827.78	3,844,788.74	490,091,875.85		5,209,337,984.71	5,495,794.57	7,433,741,949.53
加: 会计政策变更													
前期差错更正													
同一控制下企业合并其他													
二、本年期初余额	905,481,720.00				538,471,957.88		281,017,827.78	3,844,788.74	490,091,875.85		5,209,337,984.71	5,495,794.57	7,433,741,949.53
三、本期增减变动金额(减少以“—”号填列)	-				-		-149,368,212.70	1,916,933.04	-		900,227,943.87	37,929.79	752,814,594.00
(一) 综合收益总额	-				-		-149,368,212.70	-	-		1,352,968,803.87	37,221.10	1,203,637,812.27
(二) 所有者投入和减少资本	-				-		-	-	-		-	-	-
1. 股东投入的普通股	-				-		-	-	-		-	-	-
2. 其他权益工具持有者投入资本	-				-		-	-	-		-	-	-
3. 股份支付计入所有者权益的金额	-				-		-	-	-		-	-	-
4. 其他	-				-		-	-	-		-	-	-
(三) 利润分配	-				-		-	-	-		-452,740,860.00	-	-452,740,860.00
1. 提取盈余公积	-				-		-	-	-		-	-	-
2. 提取一般风险准备	-				-		-	-	-		-	-	-
3. 对所有者(或股东)的分配	-				-		-	-	-		-452,740,860.00	-	-452,740,860.00

2017 年年度报告

4. 其他	-				-	-	-	-	-	-	-	-
(四)所有者权益内部结转	-				-	-	-	-	-	-	-	-
1. 资本公积转增资本(或股本)	-				-	-	-	-	-	-	-	-
2. 盈余公积转增资本(或股本)	-				-	-	-	-	-	-	-	-
3. 盈余公积弥补亏损	-				-	-	-	-	-	-	-	-
4. 其他	-				-	-	-	-	-	-	-	-
(五)专项储备	-				-	-	1,916,933.04	-	-	-	708.69	1,917,641.73
1. 本期提取	-				-	-	3,218,227.76	-	-	-	708.69	3,218,936.45
2. 本期使用	-				-	-	1,301,294.72	-	-	-	-	1,301,294.72
(六)其他	-				-	-	-	-	-	-	-	-
四、本期期末余额	905,481,720.00				538,471,957.88	131,649,615.08	5,761,721.78	490,091,875.85		6,109,565.928.58	5,533.724.36	8,186,556.543.53

项目	上期												
	归属于母公司所有者权益										少数股东权益	所有者权益合计	
	股本	其他权益工具			资本公积	减：库存股	其他综合收益	专项储备	盈余公积	一般风险准备			未分配利润
	优先股	永续债	其他										
一、上年期末余额	905,481,720.00				538,471,957.88		679,005,232.69	2,953,167.75	490,091,875.85		4,666,827,137.47	6,199,947.21	7,289,031,038.85
加：会计政策变更													
前期差错更正													
同一控制下企业合并													
其他													
二、本年期初余额	905,481,720.00				538,471,957.88		679,005,232.69	2,953,167.75	490,091,875.85		4,666,827,137.47	6,199,947.21	7,289,031,038.85
三、本期增减变动金额(减少以“－”号填列)	-				-		-397,987,404.91	891,620.99	-		542,510,847.24	-704,152.64	144,710,910.68
(一)综合收益总额	-				-		-397,987,404.91	-	-		995,251,707.24	-704,681.15	596,559.621.18
(二)所有者投入和减少	-				-		-	-	-		-	-	-

2017 年年度报告

资本												
1. 股东投入的普通股												
2. 其他权益工具持有者投入资本												
3. 股份支付计入所有者权益的金额												
4. 其他												
(三) 利润分配	-			-		-		-		-452,740,860.00	-	-452,740,860.00
1. 提取盈余公积												
2. 提取一般风险准备												
3. 对所有者（或股东）的分配	-			-		-		-		-452,740,860.00	-	-452,740,860.00
4. 其他	-			-		-		-		-	-	-
(四) 所有者权益内部结转	-			-		-		-		-	-	-
1. 资本公积转增资本（或股本）												
2. 盈余公积转增资本（或股本）												
3. 盈余公积弥补亏损												
4. 其他												
(五) 专项储备	-			-		-	891,620.99	-		-	528.51	892,149.50
1. 本期提取	-			-		-	1,622,332.70	-		-	528.51	1,622,861.21
2. 本期使用	-			-		-	730,711.71	-		-	-	730,711.71
(六) 其他												
四、本期期末余额	905,481,720.00			538,471,957.88		281,017,827.78	3,844,788.74	490,091,875.85		5,209,337,984.71	5,495,794.57	7,433,741,949.53

法定代表人：高伟 主管会计工作负责人：姚家武 会计机构负责人：何艳

母公司所有者权益变动表
2017 年 1—12 月

单位:元 币种:人民币

项目	本期										
	股本	其他权益工具			资本公积	减:库存股	其他综合收益	专项储备	盈余公积	未分配利润	所有者权益合计
		优先股	永续债	其他							
一、上年期末余额	905,481,720.00				527,105,472.39		289,600,739.67	2,689,894.04	490,091,875.85	5,352,483,966.37	7,567,453,668.32
加: 会计政策变更											
前期差错更正											
其他											
二、本年期初余额	905,481,720.00				527,105,472.39		289,600,739.67	2,689,894.04	490,091,875.85	5,352,483,966.37	7,567,453,668.32
三、本期增减变动金额(减少以“一”号填列)	-				-		-139,029,888.92	-30,640.37	-	868,333,986.74	729,273,457.45
(一) 综合收益总额	-				-		-139,029,888.92	-	-	1,321,074,846.74	1,182,044,957.82
(二) 所有者投入和减少资本	-				-		-	-	-	-	-
1. 股东投入的普通股											
2. 其他权益工具持有者投入资本											
3. 股份支付计入所有者权益的金额											
4. 其他											
(三) 利润分配	-				-		-	-	-	-452,740,860.00	-452,740,860.00
1. 提取盈余公积											
2. 对所有者(或股东)的分配	-				-		-	-	-	-452,740,860.00	-452,740,860.00
3. 其他											
(四) 所有者权益内部结转											
1. 资本公积转增资本(或股本)											
2. 盈余公积转增资本(或股本)											
3. 盈余公积弥补亏损											
4. 其他											

2017 年年度报告

(五) 专项储备	-				-		-	-30,640.37	-	-	-30,640.37
1. 本期提取	-				-		-	1,006,413.04	-	-	1,006,413.04
2. 本期使用	-				-		-	1,037,053.41	-	-	1,037,053.41
(六) 其他	-				-		-	-	-	-	-
四、本期末余额	905,481,720.00				527,105,472.39		150,570,850.75	2,659,253.67	490,091,875.85	6,220,817,953.11	8,296,727,125.77

项目	上期										
	股本	其他权益工具			资本公积	减：库存股	其他综合收益	专项储备	盈余公积	未分配利润	所有者权益合计
		优先股	永续债	其他							
一、上年期末余额	905,481,720.00				527,105,472.39		694,931,265.67	2,529,508.79	490,091,875.85	4,730,195,561.15	7,350,335,403.85
加：会计政策变更											
前期差错更正											
其他											
二、本年期初余额	905,481,720.00				527,105,472.39		694,931,265.67	2,529,508.79	490,091,875.85	4,730,195,561.15	7,350,335,403.85
三、本期增减变动金额（减少以“-”号填列）	-				-		-405,330,526.00	160,385.25	-	622,288,405.22	217,118,264.47
（一）综合收益总额	-				-		-405,330,526.00	-	-	1,075,029,265.22	669,698,739.22
（二）所有者投入和减少资本	-				-		-	-	-	-	-
1. 股东投入的普通股											
2. 其他权益工具持有者投入资本											
3. 股份支付计入所有者权益的金额											
4. 其他											
（三）利润分配	-				-		-	-	-	-452,740,860.00	-452,740,860.00
1. 提取盈余公积											
2. 对所有者（或股东）的分配	-				-		-	-	-	-452,740,860.00	-452,740,860.00

2017 年年度报告

3. 其他											
(四) 所有者权益内部结转											
1. 资本公积转增资本(或股本)											
2. 盈余公积转增资本(或股本)											
3. 盈余公积弥补亏损											
4. 其他											
(五) 专项储备	-				-		-	160,385.25	-	-	160,385.25
1. 本期提取	-				-		-	736,254.16	-	-	736,254.16
2. 本期使用	-				-		-	575,868.91	-	-	575,868.91
(六) 其他	-				-		-	-	-	-	-
四、本期期末余额	905,481,720.00				527,105,472.39		289,600,739.67	2,689,894.04	490,091,875.85	5,352,483,966.37	7,567,453,668.32

法定代表人：高伟 主管会计工作负责人：姚家武 会计机构负责人：何艳

三、公司基本情况

1. 公司概况

√适用 □不适用

中外运空运发展股份有限公司(以下简称“本公司”,在包含子公司时统称“本集团”)成立于1999年10月11日,是经国家经贸委国经贸企改[1999]939号文批准,由中国对外贸易运输(集团)总公司(2009年经重组后更名为中国外运长航集团有限公司,以下简称“外运长航集团”)作为主要发起人,联合中国机械进出口(集团)有限公司等企业,以发起设立方式设立的股份有限公司。

本公司成立时注册资本为人民币20,716万元。经中国证券监督管理委员会证监发行字[2000]156号文批准,本公司于2000年11月30日公开发行人民币普通股7,000万股,并于2000年12月28日在上海证券交易所上市交易,发行后注册资本为人民币27,716万元。

2001年6月,本公司实施2000年度股东大会审议通过的每10股送红股1股的利润分配方案,注册资本增加为人民币30,487.60万元。2002年6月,本公司实施2001年度股东大会审议通过的每10股送红股1股和用资本公积金每10股转增1股的分配方案,注册资本增加为人民币36,585.12万元。2003年7月,本公司实施2002年度股东大会审议通过的每10股送红股2股和用资本公积金每10股转增3股的分配方案,注册资本增加为人民币54,877.68万元。2003年,外运长航集团将其对本公司的股权作为出资投入到中国外运股份有限公司(以下简称“中国外运”或“母公司”),并于2003年1月办理了股权转让手续。2004年6月,本公司实施2003年度股东大会审议通过的用资本公积金每10股转增5股的资本公积转增方案,注册资本增加为人民币82,316.52万元。2005年6月,本公司实施2004年度股东大会审议通过的每10股送红股1股的利润分配方案,注册资本增加为人民币90,548.172万元。截至2005年12月31日,本公司总股本90,548.172万股,其中,国有法人股67,515.822万股,占总股本的74.56%;法人股163.35万股,占总股本的0.18%;社会公众股22,869万股,占总股本的25.26%。

根据本公司于2006年10月23日召开的股权分置改革相关股东会议审议通过的《中外运空运发展股份有限公司股权分置改革方案》以及国务院国有资产监督管理委员会《关于中外运空运发展股份有限公司股权分置改革有关问题的批复》(国资产权[2006]1367号)的批准,本公司的非流通股股东向本方案实施之股权登记日在册的全体流通股股东每10股流通股支付2.9股股票。股权分置改革实施后,截至2006年12月31日,本公司的总股本为905,481,720股,其中有限售条件的流通股份为610,471,620股,占总股本的67.42%,无限售条件的流通股份为295,010,100股,占总股本的32.58%。

2007年11月2日,本公司有限售条件的流通股中的35,833,824股上市交易。2009年11月2日,中国外运持有的有限售条件的流通股份574,637,796股已符合上市交易的条件,但由于中国外运需要履行注入优质资产的承诺,故中国外运持有的有限售条件的流通股份574,637,796股暂未上市流通。2013年2月28日,中国外运注入优质资产的承诺已履行完毕,2015年3月18日,上述限售股份解禁并上市流通。至此,本公司所有股份(总股本:905,481,720股)均为流通股。

2015年12月29日,本公司接到外运长航集团的通知,经国务院国有资产监督管理委员会(以下简称“国资委”)研究并报国务院批准,同意外运长航集团与招商局集团有限公司(以下简称“招商局集团”)实施战略重组。中国外运长航集团以无偿划转方式整体划入招商局集团,成为其全资子公司,中国外运长航集团不再作为国资委履行出资人职责的企业。

本公司之母公司董事认为,自2016年起,招商局集团已对外运长航集团拥有控制权,招商局集团为本公司的最终控股公司。2017年4月7日,本公司接到外运长航集团的通知,外运长航集团的工商变更登记手续已经全部最终完成,其出资人由国务院国资委变更为招商局集团。

本公司属于物流运输行业，具体涉及空运货运代理服务、电商物流服务和专业物流服务。经营范围主要包括：普通货运；国际快递(邮政企业专营业务除外)；国际航线或者香港、澳门、台湾地区航线的航空客货运销售代理业务(危险品除外)；国内航线除香港、澳门、台湾地区航线外的航空货运销售代理业务(危险品除外)；承办空运进出口货物和过境货物的国际运输代理业务；寄递业务(信件和其他具有信件性质的物品除外)；与以上业务相关的其他业务。

本公司注册地址：北京市顺义区天竺空港工业区 A 区天柱路 20 号。法定代表人：高伟。

本公司的合并及母公司财务报表于 2018 年 3 月 23 日已经本公司董事会批准。

2. 合并财务报表范围

适用 不适用

本年度合并财务报表范围包括本集团内全资子公司和非全资子公司，详细情况请参见附注九、“在其他主体中的权益”。

四、财务报表的编制基础

1. 编制基础

本集团执行财政部颁布的企业会计准则及相关规定。此外，本集团还按照《公开发行证券的公司信息披露编报规则第 15 号—财务报告的一般规定(2014 年修订)》披露有关财务信息。

2. 记账基础和计价原则

本集团会计核算以权责发生制为记账基础。除某些金融工具以公允价值计量外，本财务报表以历史成本作为计量基础。资产如果发生减值，则按照相关规定计提相应的减值准备。

在历史成本计量下，资产按照购置时支付的现金或者现金等价物的金额或者所付出的对价的公允价值计量。负债按照因承担现时义务而实际收到的款项或者资产的金额，或者承担现时义务的合同金额，或者按照日常活动中为偿还负债预期需要支付的现金或者现金等价物的金额计量。

公允价值是市场参与者在计量日发生的有序交易中，出售一项资产所能收到或者转移一项负债所需支付的价格。无论公允价值是可观察到的还是采用估值技术估计的，在本财务报表中计量和披露的公允价值均在此基础上予以确定。

公允价值计量基于公允价值的输入值的可观察程度以及该等输入值对公允价值计量整体的重要性，被划分为三个层次：

- 第一层次输入值是在计量日能够取得的相同资产或负债在活跃市场上未经调整的报价。
- 第二层次输入值是除第一层次输入值外相关资产或负债直接或间接可观察的输入值。
- 第三层次输入值是相关资产或负债的不可观察输入值。

3. 持续经营

适用 不适用

本集团对自 2017 年 12 月 31 日起 12 个月的持续经营能力进行了评价，未发现对持续经营能力产生重大怀疑的事项和情况。因此，本财务报表系在持续经营假设的基础上编制。

五、重要会计政策及会计估计

具体会计政策和会计估计提示：

适用 不适用

1. 遵循企业会计准则的声明

本公司编制的财务报表符合企业会计准则的要求，真实、完整地反映了本公司于 2017 年 12 月 31 日的公司及合并财务状况以及 2017 年度的公司及合并经营成果和公司及合并现金流量。

2. 会计期间

本集团的会计年度为公历年度，即每年 1 月 1 日起至 12 月 31 日止。

3. 营业周期

适用 不适用

本集团营业周期是指从提供物流运输服务开始至实现现金或现金等价物的期间，通常在 12 个月内。因此，本集团的营业周期为 12 个月。

4. 记账本位币

人民币为本公司及境内子公司经营所处的主要经济环境中的货币，本公司及境内子公司以人民币为记账本位币。本公司之境外子公司根据其经营所处的主要经济环境中的货币确定港币、美元、日元、欧元为其记账本位币。本公司编制本财务报表时所采用的货币为人民币。

5. 同一控制下和非同一控制下企业合并的会计处理方法

适用 不适用

企业合并分为同一控制下的企业合并和非同一控制下的企业合并。

5.1 同一控制下的企业合并

参与合并的企业在合并前后均受同一方或相同的多方最终控制，且该控制并非暂时的，为同一控制下的企业合并。

在企业合并中取得的资产和负债，按合并日其在最终控制方合并报表中的被合并方的账面价值计量。合并方取得的净资产账面价值与支付的合并对价的账面价值的差额，调整资本公积中的股本溢价，股本溢价不足冲减的则调整留存收益。

为进行企业合并发生的各项直接费用，于发生时计入当期损益。

5.2 非同一控制下的企业合并及商誉

参与合并的企业在合并前后不受同一方或相同的多方最终控制，为非同一控制下的企业合并。

合并成本指购买方为取得被购买方的控制权而付出的资产、发生或承担的负债和发行的权益性工具的公允价值。购买方为企业合并发生的审计、法律服务、评估咨询等中介费用以及其他相关管理费用，于发生时计入当期损益。

购买方在合并中所取得的被购买方符合确认条件的可辨认资产、负债及或有负债在购买日以公允价值计量。

合并成本大于合并中取得的被购买方可辨认净资产公允价值份额的差额，作为一项资产确认为商誉并按成本进行初始计量。合并成本小于合并中取得的被购买方可辨认净资产公允价值份额的，首先对取得的被购买方各项可辨认资产、负债及或有负债的公允价值以及合并成本的计量进行复核，复核后合并成本仍小于合并中取得的被购买方可辨认净资产公允价值份额的，计入当期损益。

因企业合并形成的商誉在合并财务报表中单独列报，并按照成本扣除累计减值准备后的金额计量。

6. 合并财务报表的编制方法

适用 不适用

合并财务报表的合并范围以控制为基础予以确定。控制是指投资方拥有对被投资方的权力，通过参与被投资方的相关活动而享有可变回报，并且有能力运用对被投资方的权力影响其回报金额。一旦相关事实和情况的变化导致上述控制定义涉及的相关要素发生了变化，本集团将进行重新评估。

子公司的合并起始于本集团获得对该子公司的控制权时，终止于本集团丧失对该子公司的控制权时。

对于本集团处置的子公司，处置日(丧失控制权的日期)前的经营成果和现金流量已经适当地包括在合并利润表和合并现金流量表中。

子公司采用的主要会计政策和会计期间按照本公司统一规定的会计政策和会计期间厘定。

本公司与子公司及子公司相互之间发生的内部交易对合并财务报表的影响于合并时抵销。

子公司所有者权益中不属于母公司的份额作为少数股东权益，在合并资产负债表中所有者权益项目下以“少数股东权益”项目列示。子公司当期净损益中属于少数股东权益的份额，在合并利润表中净利润项目下以“少数股东损益”项目列示。

少数股东分担的子公司的亏损超过了少数股东在该子公司期初所有者权益中所享有的份额，其余金额仍冲减少数股东权益。

7. 合营安排分类及共同经营会计处理方法

适用 不适用

合营安排分为共同经营和合营企业，该分类通过考虑该安排的结构、法律形式以及合同条款等因素根据合营方在合营安排中享有的权利和承担的义务确定。共同经营，是指合营方享有该安排相关资产且承担该安排相关负债的合营安排。合营企业是指合营方仅对该安排的净资产享有权利的合营安排。

本集团对合营企业的投资采用权益法核算，具体参见附注五“14.3.2 权益法核算的长期股权投资”。

8. 现金及现金等价物的确定标准

现金是指库存现金以及可以随时用于支付的存款。现金等价物是指本集团持有的期限短、流动性强、易于转换为已知金额现金、价值变动风险很小的投资。

9. 外币业务和外币报表折算

适用 不适用

9.1 外币业务

外币交易在初始确认时采用交易发生日的即期汇率折算。

于资产负债表日，外币货币性项目采用该日即期汇率折算为人民币，因该日的即期汇率与初始确认时或者前一资产负债表日即期汇率不同而产生的汇兑差额计入当期损益。

以历史成本计量的外币非货币性项目仍以交易发生日的即期汇率折算的记账本位币金额计量。

9.2 外币财务报表折算

为编制合并财务报表，境外经营的外币财务报表按以下方法折算为人民币报表：资产负债表中的所有资产、负债类项目按资产负债表日的即期汇率折算；除“未分配利润”项目外的所有者权益项目按发生时的即期汇率折算；利润表中的所有项目及反映利润分配发生额的项目按与交易发生日即期汇率近似的汇率折算；年初未分配利润为上一年折算后的年末未分配利润；年末未分配利润按折算后的利润分配各项目计算列示；折算后资产类项目与负债类项目和所有者权益类项目合计数的差额，作为外币报表折算差额确认为其他综合收益并计入所有者权益。

外币现金流量以及境外子公司的现金流量，采用现金流量发生日的即期汇率折算，汇率变动对现金及现金等价物的影响额，作为调节项目，在现金流量表中以“汇率变动对现金及现金等价物的影响”单独列示。

年初数和上年实际数按照上年财务报表折算后的数额列示。

10. 金融工具

适用 不适用

在本集团成为金融工具合同的一方时确认一项金融资产或金融负债。金融资产和金融负债在初始确认时以公允价值计量。对于以公允价值计量且其变动计入当期损益的金融资产，相关的交易费用直接计入损益，对于其他类别的金融资产和金融负债，相关交易费用计入初始确认金额。

10.1 实际利率法

实际利率法是指按照金融资产或金融负债(含一组金融资产或金融负债)的实际利率计算其摊余成本及各期利息收入或支出的方法。实际利率是指将金融资产或金融负债在预期存续期间或适用的更短期间内的未来现金流量，折现为该金融资产或金融负债当前账面价值所使用的利率。

在计算实际利率时，本集团将在考虑金融资产或金融负债所有合同条款的基础上预计未来现金流量(不考虑未来的信用损失)，同时还将考虑金融资产或金融负债合同各方之间支付或收取的、属于实际利率组成部分的各项收费、交易费用及折价或溢价等。

10.2 金融资产的分类、确认和计量

金融资产在初始确认时划分为以公允价值计量且其变动计入当期损益的金融资产、持有至到期投资、贷款和应收款项以及可供出售金融资产。以常规方式买卖金融资产，按交易日会计进行确认和终止确认。本集团的金融资产包括贷款和应收款项及可供出售金融资产。

10.2.1 贷款和应收款项

贷款和应收款项是指在活跃市场中没有报价、回收金额固定或可确定的非衍生金融资产。本集团划分为贷款和应收款项的金融资产包括货币资金、应收票据、应收账款、应收利息、应收股利及其他应收款。

贷款和应收款项采用实际利率法，按摊余成本进行后续计量。在终止确认、发生减值或摊销时产生的利得或损失，计入当期损益。

10.2.2 可供出售金融资产

可供出售金融资产包括初始确认时即被指定为可供出售的非衍生金融资产，以及除了以公允价值计量且其变动计入当期损益的金融资产、贷款和应收款项、持有至到期投资以外的金融资产。

可供出售金融资产采用公允价值进行后续计量，公允价值变动形成的利得或损失，除减值损失计入当期损益外，确认为其他综合收益，在该金融资产终止确认时转出，计入当期损益。

可供出售金融资产持有期间取得的利息及被投资单位宣告发放的现金股利，计入投资收益。

在活跃市场中没有报价且其公允价值不能可靠计量的权益工具投资，按照成本计量。

10.3 金融资产减值

除了以公允价值计量且其变动计入损益的金融资产外，本集团在每个资产负债表日对金融资产的账面价值进行检查，有客观证据表明金融资产发生减值的，计提减值准备。表明金融资产发生减值的客观证据是指金融资产初始确认后实际发生的、对该金融资产的预计未来现金流量有影响，且企业能够对该影响进行可靠计量的事项。

金融资产发生减值的客观证据，包括下列可观察到的各项事项：

- (1) 发行方或债务人发生严重财务困难；
- (2) 债务人违反了合同条款，如偿付利息或本金发生违约或逾期等；
- (3) 本集团出于经济或法律等方面因素的考虑，对发生财务困难的债务人作出让步；
- (4) 债务人很可能倒闭或者进行其他财务重组；
- (5) 因发行方发生重大财务困难，导致金融资产无法在活跃市场继续交易；
- (6) 无法辨认一组金融资产中的某项资产的现金流量是否已经减少，但根据公开的数据对其进行总体评价后发现，该组金融资产自初始确认以来的预计未来现金流量确已减少且可计量，包括：
 - 该组金融资产的债务人支付能力逐步恶化；
 - 债务人所在国家或地区经济出现了可能导致该组金融资产无法支付的状况；
- (7) 权益工具发行人经营所处的技术、市场、经济或法律环境等发生重大不利变化，使权益工具投资人可能无法收回投资成本；
- (8) 权益工具投资的公允价值发生严重或非暂时性下跌，即于资产负债表日，若一项权益工具投资的公允价值低于其初始投资成本超过 50%(含 50%)，或低于其初始投资成本持续时间超过 12 个月(含 12 个月)，并综合考虑其他外部因素；
- (9) 其他表明金融资产发生减值的客观证据。

以摊余成本计量的金融资产减值

以摊余成本计量的金融资产发生减值时，将其账面价值减记至按照该金融资产的原实际利率折现确定的预计未来现金流量(不包括尚未发生的未来信用损失)现值，减记金额确认为减值损失，计入当期损益。金融资产确认减值损失后，如有客观证据表明该金融资产价值已恢复，且客观上与确认该损失后发生的事项有关，原确认的减值损失予以转回，但金融资产转回减值损失后的账面价值不超过假定不计提减值准备情况下该金融资产在转回日的摊余成本。

本集团对单项金额重大的金融资产单独进行减值测试；对单项金额不重大的金融资产，单独进行减值测试或包括在具有类似信用风险特征的金融资产组合中进行减值测试。单独测试未发生减值的金融资产(包括单项金额重大和不重大的金融资产)，包括在具有类似信用风险特征的金融资产组合中再进行减值测试。已单项确认减值损失的金融资产，不包括在具有类似信用风险特征的金融资产组合中进行减值测试。

可供出售金融资产减值

以公允价值计量的可供出售金融资产发生减值时，将原计入其他综合收益的因公允价值下降形成的累计损失予以转出并计入当期损益，该转出的累计损失为该资产初始取得成本扣除已收回本金和已摊销金额、当前公允价值和原已计入损益的减值损失后的余额。

在确认减值损失后，期后如有客观证据表明该金融资产价值已恢复，且客观上与确认该损失后发生的事项有关，原确认的减值损失予以转回，可供出售权益工具投资的减值损失转回确认为其他综合收益。

以成本计量的可供出售金融资产减值

在活跃市场中没有报价且其公允价值不能可靠计量的权益工具投资发生减值时，将其账面价值减记至按照类似金融资产当时市场收益率对未来现金流量折现确定的现值，减记金额确认为减值损失，计入当期损益。此类金融资产的减值损失一经确认不予转回。

10.4 金融资产的转移

满足下列条件之一的金融资产，予以终止确认：(1)收取该金融资产现金流量的合同权利终止；(2)该金融资产已转移，且将金融资产所有权上几乎所有的风险和报酬转移给转入方；(3)该金融资产已转移，虽然本集团既没有转移也没有保留金融资产所有权上几乎所有的风险和报酬，但是放弃了对该金融资产控制。

金融资产整体转移满足终止确认条件的，将所转移金融资产的账面价值及因转移而收到的对价与原计入其他综合收益的公允价值变动累计额之和的差额计入当期损益。

10.5 金融负债的分类、确认及计量

本集团根据所发行金融工具的合同条款及其所反映的经济实质而非仅以法律形式，结合金融负债和权益工具的定义，在初始确认时将该金融工具或其组成部分分类为金融负债或权益工具。

金融负债在初始确认时划分为以公允价值计量且其变动计入当期损益的金融负债和其他金融负债。本集团的金融负债主要为其他金融负债。

10.5.1 其他金融负债

除财务担保合同负债外的其他金融负债采用实际利率法，按摊余成本进行后续计量，终止确认或摊销产生的利得或损失计入当期损益。

10.5.2 财务担保合同

财务担保合同是指保证人和债权人约定，当债务人不履行债务时，保证人按照约定履行债务或者承担责任的合同。不属于指定为以公允价值计量且其变动计入当期损益的金融负债的财务担保合同，以公允价值减直接归属的交易费用进行初始确认，在初始确认后按照《企业会计准则第 13 号—或有事项》确定的金额和初始确认金额扣除按照《企业会计准则第 14 号—收入》的原则确定的累计摊销额后的余额之中的较高者进行后续计量。

10.6 金融负债的终止确认

金融负债的现时义务全部或部分已经解除的，终止确认该金融负债或其一部分。本集团(债务人)与债权人之间签订协议，以承担新金融负债方式替换现存金融负债，且新金融负债与现存金融负债的合同条款实质上不同的，终止确认现存金融负债，并同时确认新金融负债。

金融负债全部或部分终止确认的，将终止确认部分的账面价值与支付的对价(包括转出的非现金资产或承担的新金融负债)之间的差额，计入当期损益。

11. 应收款项

(1). 单项金额重大并单独计提坏账准备的应收款项

√适用 □不适用

单项金额重大的判断依据或金额标准	本集团将金额为人民币 500 万元以上的应收款项确认为单项金额重大的应收款项。
------------------	---

单项金额重大并单项计提坏账准备的计提方法	本集团对单项金额重大的应收款项单独进行减值测试，单独测试未发生减值的金融资产，包括在具有类似信用风险特征的金融资产组合中进行减值测试。单项测试已确认减值损失的应收款项，不再包括在具有类似信用风险特征的应收款项组合中进行减值测试。
----------------------	--

(2). 按信用风险特征组合计提坏账准备的应收款项:

√适用 □不适用

按信用风险特征组合计提坏账准备的计提方法（账龄分析法、余额百分比法、其他方法）	
确定组合的依据	
(1)账龄组合	本集团对单项金额不重大以及金额重大但单项测试未发生减值的应收款项，按信用风险特征的相似性和相关性对金融资产进行分组。这些信用风险通常反映债务人按照该等资产的合同条款偿还所有到期金额的能力，并且与被检查资产的未来现金流量测算相关。
(2)押金、保证金、备用金	款项性质
(3)特定关联方经营往来款	款项性质
按组合计提坏账准备的计提方法	
(1)账龄组合	按账龄分析法计提坏账准备
(2)押金、保证金、备用金	根据特别信用风险认定
(3)特定关联方经营往来款	根据特别信用风险认定

组合中，采用账龄分析法计提坏账准备的

√适用 □不适用

账龄	应收账款计提比例(%)	其他应收款计提比例(%)
1 年以内（含 1 年）		
其中：1 年以内分项，可添加行		
0-6 个月	0.00	0.00
7-12 个月	30.00	30.00
1—2 年	50.00	50.00
2 年以上	100.00	100.00

组合中，采用余额百分比法计提坏账准备的

□适用 √不适用

组合中，采用其他方法计提坏账准备的

□适用 √不适用

(3). 单项金额不重大但单独计提坏账准备的应收款项:

√适用 □不适用

单项计提坏账准备的理由	单项金额不重大且按照组合计提坏账准备不能反映其风险特征的应收款项。
坏账准备的计提方法	根据其预计未来现金流量现值低于其账面价值的差额，计提坏账准备。

12. 存货

适用 不适用

12.1 存货的分类

本集团的存货主要包括库存商品和低值易耗品。存货按成本进行初始计量，存货成本包括采购成本、加工成本和其他使存货达到目前场所和状态所发生的支出。

12.2 发出存货的计价方法

存货发出时，采用先进先出法确定发出存货的实际成本。

12.3 存货可变现净值的确定依据

资产负债表日，存货按照成本与可变现净值孰低计量。当其可变现净值低于成本时，提取存货跌价准备。

可变现净值是指在日常活动中，存货的估计售价减去至完工时估计将要发生的成本、估计的销售费用以及相关税费后的金额。在确定存货的可变现净值时，以取得的确凿证据为基础，同时考虑持有存货的目的以及资产负债表日后事项的影响。

存货按单个存货项目的成本高于其可变现净值的差额提取存货跌价准备。

计提存货跌价准备后，如果以前减记存货价值的影响因素已经消失，导致存货的可变现净值高于其账面价值的，在原已计提的存货跌价准备金额内予以转回，转回的金额计入当期损益。

12.4 存货的盘存制度

存货盘存制度为永续盘存制。

12.5 低值易耗品的摊销方法

低值易耗品采用一次转销法进行摊销。

13. 持有待售资产

适用 不适用

14. 长期股权投资

适用 不适用

14.1 共同控制、重大影响的判断标准

控制是指投资方拥有对被投资方的权力，通过参与被投资方的相关活动而享有可变回报，并且有能力运用对被投资方的权力影响其回报金额。共同控制是指按照相关约定对某项安排所共有的控制，并且该安排的相关活动必须经过分享控制权的参与方一致同意后才能决策。重大影响是指对被投资方的财务和经营政策有参与决策的权力，但并不能够控制或者与其他方一起共同控制这些政策的制定。在确定能否对被投资单位实施控制或施加重大影响时，已考虑投资方和其他方持有的被投资单位当期可转换公司债券、当期可执行认股权证等潜在表决权因素。

14.2 初始投资成本的确定

对于同一控制下的企业合并取得的长期股权投资，在合并日按照被合并方所有者权益在最终控制方合并财务报表中的账面价值的份额作为长期股权投资的初始投资成本。长期股权投资初始投资成本与支付的现金、转让的非现金资产以及所承担债务账面价值之间的差额，调整资本公积；资本公积不足冲减的，调整留存收益。以发行权益性证券作为合并对价的，在合并日按照被合并方所有者权益在最终控制方合并财务报表中的账面价值的份额作为长期股权投资的初始投资成本，按照发行股份的面值总额作为股本，长期股权投资初始投资成本与所发行股份面值总额之间的差

额，调整资本公积；资本公积不足冲减的，调整留存收益。

对于非同一控制下的企业合并取得的长期股权投资，在购买日按照合并成本作为长期股权投资的初始投资成本。

合并方或购买方为企业合并发生的审计、法律服务、评估咨询等中介费用以及其他相关管理费用，于发生时计入当期损益。

除企业合并形成的长期股权投资外其他方式取得的长期股权投资，按成本进行初始计量。对于追加投资能够对被投资单位实施重大影响或实施共同控制但不构成控制的，长期股权投资成本为按照《企业会计准则第 22 号—金融工具确认和计量》确定的原持有股权投资的公允价值加上新增投资成本之和。

14.3 后续计量及损益确认方法

14.3.1 按成本法核算的长期股权投资

本公司财务报表采用成本法核算对子公司的长期股权投资。子公司是指本集团能够对其实施控制的被投资主体。

采用成本法核算的长期股权投资按初始投资成本计量。追加或收回投资调整长期股权投资的成本。当期投资收益按照享有被投资单位宣告发放的现金股利或利润确认。

14.3.2 按权益法核算的长期股权投资

本集团对联营企业和合营企业的投资采用权益法核算。联营企业是指本集团能够对其施加重大影响的被投资单位，合营企业是指本集团仅对该安排的净资产享有权利的合营安排。

采用权益法核算时，长期股权投资的初始投资成本大于投资时应享有被投资单位可辨认净资产公允价值份额的，不调整长期股权投资的初始投资成本；初始投资成本小于投资时应享有被投资单位可辨认净资产公允价值份额的，其差额计入当期损益，同时调整长期股权投资的成本。

采用权益法核算时，按照应享有或应分担的被投资单位实现的净损益和其他综合收益的份额，分别确认投资收益和其他综合收益，同时调整长期股权投资的账面价值；按照被投资单位宣告分派的利润或现金股利计算应享有的部分，相应减少长期股权投资的账面价值；对于被投资单位除净损益、其他综合收益和利润分配以外所有者权益的其他变动，调整长期股权投资的账面价值并计入资本公积。在确认应享有被投资单位净损益的份额时，以取得投资时被投资单位各项可辨认资产等的公允价值为基础，对被投资单位的净利润进行调整后确认。被投资单位采用的会计政策及会计期间与本公司不一致的，按照本公司的会计政策及会计期间对被投资单位的财务报表进行调整，并据以确认投资收益和其他综合收益。对于本集团与联营企业及合营企业之间发生的交易，投出或出售的资产不构成业务的，未实现内部交易损益按照享有的比例计算归属于本集团的部分予以抵销，在此基础上确认投资损益。但本集团与被投资单位发生的未实现内部交易损失，属于所转让资产减值损失的，不予以抵销。

在确认应分担被投资单位发生的净亏损时，以长期股权投资的账面价值和其他实质上构成对被投资单位净投资的长期权益减记至零为限。此外，如本集团对被投资单位负有承担额外损失的义务，则按预计承担的义务确认预计负债，计入当期投资损失。被投资单位以后期间实现净利润的，本集团在收益分享额弥补未确认的亏损分担额后，恢复确认收益分享额。

14.3.3 长期股权投资处置

处置长期股权投资时，其账面价值与实际取得价款的差额，计入当期损益。采用权益法核算的长期股权投资，处置后的剩余股权仍采用权益法核算的，原采用权益法核算而确认的其他综合收益采用与被投资单位直接处置相关资产或负债相同的基础进行会计处理，并按比例结转当期损益；因被投资方除净损益、其他综合收益和利润分配以外的其他所有者权益变动而确认的资本公积，

按比例结转入当期损益。

15. 投资性房地产

(1). 如果采用成本计量模式的：

折旧或摊销方法

投资性房地产是指为赚取租金或资本增值，或两者兼有而持有的房地产。

投资性房地产按成本进行初始计量。与投资性房地产有关的后续支出，如果与该资产有关的经济利益很可能流入且其成本能可靠地计量，则计入投资性房地产成本。其他后续支出，在发生时计入当期损益。

本集团采用成本模式对投资性房地产进行后续计量，并按照与房屋建筑物或土地所有权一致的政策进行折旧或摊销。

投资性房地产出售、转让、报废或毁损的处置收入扣除其账面价值和相关税费后的差额计入当期损益。

16. 固定资产

(1). 确认条件

适用 不适用

固定资产是指为生产商品、提供劳务、出租或经营管理而持有的，使用寿命超过一个会计年度的有形资产。固定资产仅在与有关的经济利益很可能流入本集团，且其成本能够可靠地计量时才予以确认。固定资产按成本进行初始计量。

与固定资产有关的后续支出，如果与该固定资产有关的经济利益很可能流入且其成本能可靠地计量，则计入固定资产成本，并终止确认被替换部分的账面价值。除此以外的其他后续支出，在发生时计入当期损益。

(2). 折旧方法

适用 不适用

固定资产从达到预定可使用状态的次月起，采用年限平均法在使用寿命内计提折旧。各类固定资产的使用寿命、预计净残值和年折旧率如下：

类别	折旧年限（年）	残值率	年折旧率
房屋及建筑物	30	5	3.17
机器设备	5	5	19.00
运输设备	5	5	19.00
办公设备及其他	5	5	19.00

预计净残值是指假定固定资产使用寿命已满并处于使用寿命终了时的预期状态，本集团目前从该项资产处置中获得的扣除预计处置费用后的金额。

(3). 融资租入固定资产的认定依据、计价和折旧方法

适用 不适用

(4). 其他说明

当固定资产处置时或预期通过使用或处置不能产生经济利益时，终止确认该固定资产。固定资产出售、转让、报废或毁损的处置收入扣除其账面价值和相关税费后的差额计入当期损益。

本集团至少于年度终了对固定资产的使用寿命、预计净残值和折旧方法进行复核，如发生改变则

作为会计估计变更处理。

17. 在建工程

适用 不适用

在建工程按实际成本计量，实际成本包括在建期间发生的各项工程支出以及其他相关费用等。在建工程不计提折旧。在建工程在达到预定可使用状态后结转为固定资产。

18. 借款费用

适用 不适用

可直接归属于符合资本化条件的资产的购建或者生产的借款费用，在资产支出已经发生、借款费用已经发生、为使资产达到预定可使用或可销售状态所必要的购建或生产活动已经开始时，开始资本化；构建或者生产的符合资本化条件的资产达到预定可使用状态或者可销售状态时，停止资本化。其余借款费用在发生当期确认为费用。

19. 生物资产

适用 不适用

20. 油气资产

适用 不适用

21. 无形资产

(1). 计价方法、使用寿命、减值测试

适用 不适用

无形资产包括土地使用权和计算机软件。

无形资产按成本进行初始计量。使用寿命有限的无形资产自可供使用时起，对其原值在其预计使用寿命内采用直线法分期平均摊销。各类无形资产的摊销方法、使用寿命和预计净残值如下：

类别	摊销方法	使用寿命(年)	残值率(%)
土地使用权	直线法	50	0
计算机软件	直线法	5	0

年末，对使用寿命有限的无形资产的使用寿命和摊销方法进行复核，必要时进行调整。

(2). 内部研究开发支出会计政策

适用 不适用

22. 长期资产减值

适用 不适用

本集团在每一个资产负债表日检查长期股权投资、投资性房地产、固定资产、在建工程、使用寿命确定的无形资产和其他非流动资产是否存在可能发生减值的迹象。如果该等资产存在减值迹象，则估计其可收回金额。

估计资产的可收回金额以单项资产为基础，如果难以对单项资产的可收回金额进行估计的，则以该资产所属的资产组为基础确定资产组的可收回金额。可收回金额为资产或者资产组的公允价值减去处置费用后的净额与其预计未来现金流量的现值两者之中的较高者。

如果资产或资产组的可收回金额低于其账面价值，按其差额计提资产减值准备，并计入当期损益。

上述资产减值损失一经确认，在以后会计期间不予转回。

23. 长期待摊费用

适用 不适用

长期待摊费用为已经发生但应由本年和以后各期负担的分摊期限在一年以上的各项费用。长期待摊费用中除经营租入固定资产改良支出按预计受益期间与租赁期间孰短分期平均摊销之外，其他项目在预计受益期间分期平均摊销。

24. 职工薪酬

(1)、短期薪酬的会计处理方法

适用 不适用

本集团在职工为其提供服务的会计期间，将实际发生的短期薪酬确认为负债，并计入当期损益或相关资产成本。本集团发生的职工福利费，在实际发生时根据实际发生额计入当期损益或相关资产成本。职工福利费为非货币性福利的，按照公允价值计量。

本集团为职工缴纳的医疗保险费、工伤保险费、生育保险费等社会保险费和住房公积金，以及本集团按规定提取的工会经费和职工教育经费，在职工为本集团提供服务的会计期间，根据规定的计提基础和计提比例计算确定相应的职工薪酬金额，确认相应负债，并计入当期损益。

(2)、离职后福利的会计处理方法

适用 不适用

本集团离职后福利全部为设定提存计划。

本集团在职工为其提供服务的会计期间，将根据设定提存计划计算的应缴存金额确认为负债，并计入当期损益。

(3)、辞退福利的会计处理方法

适用 不适用

本集团向职工提供辞退福利的，在下列两者孰早日确认辞退福利产生的职工薪酬负债，并计入当期损益：本集团不能单方面撤回因解除劳动关系计划或裁减建议所提供的辞退福利时；本集团确认与涉及支付辞退福利的重组相关的成本或费用时。

(4)、其他长期职工福利的会计处理方法

适用 不适用

25. 预计负债

适用 不适用

当与未决诉讼和财务担保等或有事项相关的义务是本集团承担的现时义务，且履行该义务很可能导致经济利益流出，以及该义务的金额能够可靠地计量，则确认为预计负债。

在资产负债表日，考虑与或有事项有关的风险、不确定性和货币时间价值等因素，按照履行相关现时义务所需支出的最佳估计数对预计负债进行计量。如果货币时间价值影响重大，则以预计未来现金流出折现后的金额确定最佳估计数。

26. 股份支付

适用 不适用

27. 优先股、永续债等其他金融工具

适用 不适用

28. 收入

适用 不适用

本集团的营业收入主要包括空运货运代理收入、电商物流收入和专业物流收入。

一般地，本集团在提供的运输劳务已经全部完成、收入和相关的成本能够可靠地计量、相关的经济利益很可能流入本集团时，确认劳务收入的实现。

(1) 空运货运代理收入包括国际航空货运代理业务收入和国内货运及物流服务业务收入。国际航空货运代理业务收入于提供货运代理服务完成时确认。本集团作为受托方为客户安排运输物品时，应确认的收入一般包括承运人向本集团收取的承运费。国内货运及物流业务收入于提供有关运输服务完成时确认。

(2) 电商物流收入包括国际快件收入与电商物流收入两部分。快件收入于相关文件或包裹到达指定交付地点时确认。电商物流收入于相关电商货物到达指定交付地点时确认。

(3) 专业物流业务为本集团与客户签订总合同，约定在一定时间内向其持续提供综合性项目物流服务的一种业务。专业物流业务收入在项目业务总收入和总成本能够可靠计量、与劳务相关的经济利益很可能流入本集团、劳务的完成进度能够可靠地确定时，确认劳务收入的实现。在资产负债表日，按完工百分比法确认相关的劳务收入，完工百分比按已经提供的劳务占应提供劳务总量的比例确认。

29. 政府补助

政府补助是指本集团从政府无偿取得货币性资产和非货币性资产。政府补助在能够满足政府补助所附条件且能够收到时予以确认。

政府补助为货币性资产的，按照收到或应收的金额计量。

(1)、与资产相关的政府补助判断依据及会计处理方法

适用 不适用

与资产相关的政府补助，确认为递延收益，在相关资产的使用寿命内平均分配计入当期损益。

(2)、与收益相关的政府补助判断依据及会计处理方法

适用 不适用

与收益相关的政府补助，用于补偿以后期间的相关成本费用和损失的，确认为递延收益，并在确认相关成本费用或损失的期间计入当期损益/冲减相关成本；用于补偿已经发生的相关成本费用和损失的，直接计入当期损益/冲减相关成本。

与本集团日常活动相关的政府补助，按照经济业务实质，计入其他收益/冲减相关成本费用。与本集团日常活动无关的政府补助，计入营业外收支。

30. 递延所得税资产/递延所得税负债

适用 不适用

所得税费用包括当期所得税和递延所得税。

30.1 当期所得税

资产负债表日，对于当期和以前期间形成的当期所得税负债(或资产)，以按照税法规定计算的预

期应交纳(或返还)的所得税金额计量。

30.2 递延所得税资产及递延所得税负债

对于某些资产、负债项目的账面价值与其计税基础之间的差额，以及未作为资产和负债确认但按照税法规定可以确定其计税基础的项目的账面价值与计税基础之间的差额产生的暂时性差异，采用资产负债表债务法确认递延所得税资产及递延所得税负债。

一般情况下所有暂时性差异均确认相关的递延所得税。但对于可抵扣暂时性差异，本集团以很可能取得用来抵扣可抵扣暂时性差异的应纳税所得额为限，确认相关的递延所得税资产。此外既不是企业合并、发生时也不影响会计利润和应纳税所得额(或可抵扣亏损)的交易中产生的资产或负债的初始确认有关的暂时性差异，不予确认有关的递延所得税资产或负债。

对于能够结转以后年度的可抵扣亏损及税款抵减，以很可能获得用来抵扣可抵扣亏损和税款抵减的未来应纳税所得额为限，确认相应的递延所得税资产。

本集团确认与子公司、联营企业及合营企业投资相关的应纳税暂时性差异产生的递延所得税负债，除非本集团能够控制暂时性差异转回的时间，而且该暂时性差异在可预见的未来很可能不会转回。对于与子公司、联营企业及合营企业投资相关的可抵扣暂时性差异，只有当暂时性差异在可预见的未来很可能转回，且未来很可能获得用来抵扣可抵扣暂时性差异的应纳税所得额时，本集团才确认递延所得税资产。

资产负债表日，对于递延所得税资产和递延所得税负债，根据税法规定，按照预期收回相关资产或清偿相关负债期间的适用税率计量。

除与直接计入其他综合收益或所有者权益的交易和事项相关的当期所得税和递延所得税计入其他综合收益或所有者权益，以及企业合并产生的递延所得税调整商誉的账面价值外，其余当期所得税和递延所得税费用或收益计入当期损益。

资产负债表日，对递延所得税资产的账面价值进行复核，如果未来很可能无法获得足够的应纳税所得额用以抵扣递延所得税资产的利益，则减记递延所得税资产的账面价值。在很可能获得足够的应纳税所得额时，减记的金额予以转回。

30.3 所得税的抵销

当拥有以净额结算的法定权利，且意图以净额结算或取得资产、清偿负债同时进行，本集团当期所得税资产及当期所得税负债以抵销后的净额列报。

当拥有以净额结算当期所得税资产及当期所得税负债的法定权利，且递延所得税资产及递延所得税负债是与同一税收征管部门对同一纳税主体征收的所得税相关或者是对不同的纳税主体相关，但在未来每一具有重要性的递延所得税资产及负债转回的期间内，涉及的纳税主体意图以净额结算当期所得税资产和负债或是同时取得资产、清偿负债时，本集团递延所得税资产及递延所得税负债以抵销后的净额列报。

31. 租赁

实质上转移了与资产所有权有关的全部风险和报酬的租赁为融资租赁。融资租赁以外的其他租赁为经营租赁。本集团业务为经营租赁，会计处理方法如下：

(1)、经营租赁的会计处理方法

适用 不适用

31.1 本集团作为承租人记录经营租赁业务

经营租赁的租金支出在租赁期内的各个期间按直线法计入相关资产成本或当期损益。初始直接费用计入当期损益。或有租金于实际发生时计入当期损益。

31.2 本集团作为出租人记录经营租赁业务

经营租赁的租金收入在租赁期内的各个期间按直线法确认为当期损益。对金额较大的初始直接费用于发生时予以资本化，在整个租赁期间内按照与确认租金收入相同的基础分期计入当期损益；其他金额较小的初始直接费用于发生时计入当期损益。或有租金于实际发生时计入当期损益。

(2)、融资租赁的会计处理方法

适用 不适用

32. 其他重要的会计政策和会计估计

适用 不适用

本集团在运用上述所描述的会计政策过程中，由于经营活动内在的不确定性，本集团需要对无法准确计量的报表项目的账面价值进行判断、估计和假设。这些判断、估计和假设是基于本集团管理层过去的历史经验，并在考虑其他相关因素的基础上作出的。实际的结果可能与本集团的估计存在差异。

本集团对前述判断、估计和假设在持续经营的基础上进行定期复核，会计估计的变更仅影响变更当期的，其影响数在变更当期予以确认；既影响变更当期又影响未来期间的，其影响数在变更当期和未来期间予以确认。

会计估计中采用的关键假设和不确定因素

资产负债表日，会计估计中很可能导致未来期间资产、负债账面价值作出重大调整的关键假设和不确定性主要有：

32.1 固定资产预计可使用年限和预计残值

本集团就固定资产厘定可使用年限和残值。该估计是根据对类似性质及功能的固定资产的实际可使用年限和残值的历史经验为基础，并可能因技术革新及严峻的行业竞争而有重大改变。当固定资产预计可使用年限和残值少于先前估计，本集团将提高折旧、或冲销或冲减技术陈旧或者非战略性固定资产。

32.2 应收款项减值

本集团在资产负债表日审阅按摊余成本计量的应收款项，以评估是否出现减值情况，并在出现减值情况时评估减值损失的具体金额。减值的客观证据包括显示个别或组合应收款项预计未来现金流量出现大幅下降的可观察数据、显示个别或组合应收款项中债务人的财务状况出现重大负面变动的可观察数据等事项。如果有证据表明该应收款项价值已恢复，且客观上与确认该损失后发生的事项有关，则将原确认的减值损失予以转回。

32.3 递延所得税资产的确认

于 2017 年 12 月 31 日，本集团已确认递延所得税资产为人民币 12,308,822.98 元(2016 年 12 月 31 日：人民币 6,000,000.00 元)，并列于合并资产负债表中。递延所得税资产的实现主要取决于未来的实际盈利及可抵扣暂时性差异在未来使用年度的实际税率。如未来实际产生的盈利少于预期，或实际税率低于预期，确认的递延所得税资产将被转回，确认在转回发生期间的合并利润表中。此外于 2017 年 12 月 31 日，由于本集团无法确定相关可抵扣税务亏损和可抵扣暂时性差异预期是否能够转回，故本集团对于可抵扣税务亏损人民币 118,394,318.18 元(2016 年 12 月 31 日：人民币

140,472,383.62 元), 以及可抵扣暂时性差异人民币 35,091,209.29 元(2016 年 12 月 31 日: 人民币 34,821,241.50 元), 未确认递延所得税资产。如未来实际产生的盈利多于预期, 或实际税率高于预期, 将调整相应的递延所得税资产, 确认在该情况发生期间的合并利润表中。

32.4 长期资产减值

如附注五、22 所述, 本集团在资产负债表日对长期资产进行减值评估, 以确定资产可收回金额是否下跌至低于其账面价值。如果情况显示长期资产的账面价值可能无法全部收回, 有关资产便会视为已减值, 并相应确认减值损失。

可收回金额是资产(或资产组)的公允价值减去处置费用后的净额与资产(或资产组)预计未来现金流量的现值两者之间的较高者。由于本集团不能获得资产(或资产组)的公开市价, 因此不能准确估计资产的公允价值。在预计未来现金流量现值时, 需要对该资产(或资产组)持续使用或持有带来的收益以及计算现值时使用的折现率等作出重大判断。本集团在估计可收回金额时会采用所有能够获得的相关资料, 包括根据合理和可支持的假设所作出有关收益的预测和折现率的选择。

32.5 预计负债的计提

于 2017 年 12 月 31 日, 本集团根据相关经济利益流出本集团的可能性及可能金额, 确认相关预计负债的金额为人民币 124,558,500.00 元(2016 年 12 月 31 日: 72,522,250.00 元), 详见附注十四、2。相关经济利益流出本集团的可能性及可能的金额存在不确定性, 并须根据进展持续作出评估, 这涉及重大管理层的重大会计估计和判断。本年预计负债确认在其他流动负债中。

33. 重要会计政策和会计估计的变更

(1)、重要会计政策变更

√适用 □不适用

本集团于 2017 年 5 月 28 日开始采用财政部于 2017 年新颁布的《企业会计准则第 42 号—持有待售的非流动资产、处置组和终止经营》, 于 2017 年 6 月 12 日开始采用财政部于 2017 年修订的《企业会计准则第 16 号—政府补助》。此外, 本财务报表还按照财政部 2017 年 12 月 25 日颁布的《关于修订印发一般企业财务报表格式的通知》(财会(2017)30 号, 以下简称“财会 30 号文件”)编制。

会计政策变更的内容和原因	审批程序	备注(受重要影响的报表项目名称和金额)
持有待售的非流动资产、处置组和终止经营 《企业会计准则第 42 号—持有待售的非流动资产、处置组和终止经营》对持有待售类别的非流动资产或处置组的分类、计量作出了具体规定, 要求在利润表中分别列示持续经营损益和终止经营损益, 在附注中详细披露持有待售非流动资产或处置组、终止经营的信息。该准则要求采用未来适用法处理。	由本公司于 2017 年 8 月 23 日第六届董事会第十七次会议批准通过。	不适用
政府补助 执行《企业会计准则第 16 号-政府补助》(修订)之前, 本集团与资产相关的政府补助, 确认为递延收益, 并在相关资产使用寿命内平均分配计入当期损益。与收益相关的政府补助, 用于补偿以后期间的相关费用或损失的, 确认为递延收益, 并在确认相关费用的期间, 计入当期损益; 用于补偿企业已发生的相关费用或损失的, 直接计入当期损益。 执行《企业会计准则第 16 号-政府补助》	由本公司于 2017 年 8 月 23 日第六届董事会第十七次会议批准通过。	不适用

<p>(修订)后,本集团与资产相关的政府补助,确认为递延收益,在相关资产的使用寿命内平均分配计入当期损益。与收益相关的政府补助,用于补偿以后期间的相关成本费用或损失的,确认为递延收益,并在确认相关成本费用或损失的期间,计入当期损益或冲减相关成本;用于补偿已发生的相关成本费用或损失的,直接计入当期损益或冲减相关成本。与日常活动相关的政府补助,按照经济业务实质,计入其他收益/冲减相关成本费用。与日常活动无关的政府补助,计入营业外收支。</p> <p>本集团采用未来适用法对上述会计政策变更进行会计处理。</p>																																		
<p>资产处置损益的列报</p> <p>在财会 30 号文件发布以前,本集团处置未划分为持有待售的固定资产、在建工程及无形资产而产生的处置利得或损失,在“营业外收入”或“营业外支出”项目列报。在财会 30 号文件发布以后,本集团出售划分为持有待售的非流动资产(金融工具、长期股权投资和投资性房地产除外)或处置组时确认的处置利得或损失,以及处置未划分为持有待售的固定资产、在建工程及无形资产而产生的处置利得或损失,在“资产处置收益”项目列报。对于上述列报项目的变更,本集团采用追溯调整法进行会计处理,并对上年比较数据进行调整。</p>	<p>由本公司于 2018 年 3 月 23 日第六届董事会第二十一次会议批准通过。</p>	<p>上述会计政策变更对本集团 2016 年度的影响列示如下:</p> <table border="1" data-bbox="799 725 1557 920"> <thead> <tr> <th></th> <th>2016 年度 人民币元 (重述前)</th> <th>资产处置收益 人民币元</th> <th>2016 年度 人民币元 (重述后)</th> </tr> </thead> <tbody> <tr> <td>资产处置收益</td> <td>-</td> <td>539,942.90</td> <td>539,942.90</td> </tr> <tr> <td>营业外收入</td> <td>11,310,643.09</td> <td>(787,245.14)</td> <td>10,523,397.95</td> </tr> <tr> <td>营业外支出</td> <td>44,090,697.14</td> <td>(247,302.24)</td> <td>43,843,394.90</td> </tr> </tbody> </table> <p>上述会计政策变更对本公司 2016 年度的影响列示如下:</p> <table border="1" data-bbox="799 1025 1557 1211"> <thead> <tr> <th></th> <th>2016 年度 人民币元 (重述前)</th> <th>资产处置收益 人民币元</th> <th>2016 年度 人民币元 (重述后)</th> </tr> </thead> <tbody> <tr> <td>资产处置收益</td> <td>-</td> <td>721,243.40</td> <td>721,243.40</td> </tr> <tr> <td>营业外收入</td> <td>9,127,785.03</td> <td>(772,932.45)</td> <td>8,354,852.58</td> </tr> <tr> <td>营业外支出</td> <td>43,808,274.54</td> <td>(51,689.05)</td> <td>43,756,585.49</td> </tr> </tbody> </table>		2016 年度 人民币元 (重述前)	资产处置收益 人民币元	2016 年度 人民币元 (重述后)	资产处置收益	-	539,942.90	539,942.90	营业外收入	11,310,643.09	(787,245.14)	10,523,397.95	营业外支出	44,090,697.14	(247,302.24)	43,843,394.90		2016 年度 人民币元 (重述前)	资产处置收益 人民币元	2016 年度 人民币元 (重述后)	资产处置收益	-	721,243.40	721,243.40	营业外收入	9,127,785.03	(772,932.45)	8,354,852.58	营业外支出	43,808,274.54	(51,689.05)	43,756,585.49
	2016 年度 人民币元 (重述前)	资产处置收益 人民币元	2016 年度 人民币元 (重述后)																															
资产处置收益	-	539,942.90	539,942.90																															
营业外收入	11,310,643.09	(787,245.14)	10,523,397.95																															
营业外支出	44,090,697.14	(247,302.24)	43,843,394.90																															
	2016 年度 人民币元 (重述前)	资产处置收益 人民币元	2016 年度 人民币元 (重述后)																															
资产处置收益	-	721,243.40	721,243.40																															
营业外收入	9,127,785.03	(772,932.45)	8,354,852.58																															
营业外支出	43,808,274.54	(51,689.05)	43,756,585.49																															

(2)、重要会计估计变更

适用 不适用

34. 其他

适用 不适用

六、税项

1. 主要税种及税率

主要税种及税率情况

适用 不适用

税种	计税依据	税率
增值税	销售额	6%、11%
营业税	营业额	3%、5%
城市维护建设税	实缴营业税额、增值税额	1%、5%、7%
企业所得税	应纳税所得额	25%、20%、16.5%、15%
教育费附加、地方教育费附加	实缴营业税额、增值税额	2%、3%
房产税	房产原值的 70%、租金收入	1.2%、12%

注: 2016 年 5 月后, 本公司已无适用营业税的收入。

存在不同企业所得税税率纳税主体的，披露情况说明

适用 不适用

纳税主体名称	所得税税率（%）
中外运香港空运发展有限公司（香港）	16.5%
华运公司（美国）	15%

2. 税收优惠

适用 不适用

（1）根据 2007 年 3 月 16 日发布的《中华人民共和国企业所得税法》规定，本公司之一级子公司北京中外运嘉航物流有限公司、北京中外运空港仓储服务有限公司和二级子公司中外运现代物流合肥时运有限公司为符合条件的小型微利企业，执行 20% 的企业所得税税率。根据《国家税务总局关于贯彻落实扩大小型微利企业减半征收企业所得税范围有关问题的公告》（国家税务总局公告 2015 年第 17 号）文件的规定，符合规定条件的小型微利企业，在季度、月份预缴企业所得税时，可以自行享受小型微利企业所得税优惠政策，无须税务机关审核批准。

（2）根据 2014 年 3 月 25 日财政部发布的《财政部 国家税务总局关于关于广东横琴新区福建平潭综合实验区深圳前海深港现代服务业合作区企业所得税优惠政策及优惠目录的通知》（财税〔2014〕26 号）规定，对设在横琴新区、平潭综合实验区和前海深港现代服务业合作区的鼓励类产业企业减按 15% 的税率征收企业所得税，本公司之二级子公司深圳中外运电子商务有限公司符合设立在深圳前海地区鼓励类产业企业的条件，执行 15% 的企业所得税税率。

3. 其他

适用 不适用

七、合并财务报表项目注释

1、货币资金

适用 不适用

单位：元 币种：人民币

项目	期末余额	期初余额
库存现金	991,484.38	1,756,683.32
银行存款	4,887,358,949.54	3,186,344,979.86
其他货币资金	20,148,152.73	103,363,420.44
合计	4,908,498,586.65	3,291,465,083.62

其他说明

于 2017 年 12 月 31 日，本集团其他货币资金中主要包括保函押金人民币 1,850,000.00 元和港币 21,500,000.00 元（折合人民币 17,971,850.00 元）（2016 年 12 月 31 日：存出投资款人民币 88,605,835.63 元，保函押金人民币 2,790,000.00 元和港币 13,000,000.00 元（折合人民币 11,628,500.00 元））。

2、以公允价值计量且其变动计入当期损益的金融资产

适用 不适用

3、衍生金融资产

适用 不适用

4、 应收票据

(1). 应收票据分类列示

√适用 □不适用

单位：元 币种：人民币

项目	期末余额	期初余额
银行承兑票据	35,848,718.36	52,250,193.50
商业承兑票据	-	100,000.00
合计	35,848,718.36	52,350,193.50

(2). 期末公司已质押的应收票据

□适用 √不适用

(3). 期末公司已背书或贴现且在资产负债表日尚未到期的应收票据：

√适用 □不适用

单位：元 币种：人民币

项目	期末终止确认金额	期末未终止确认金额
银行承兑票据	-	13,372,230.70
合计	-	13,372,230.70

(4). 期末公司因出票人未履约而将其转应收账款的票据

□适用 √不适用

其他说明

□适用 √不适用

5、 应收账款

(1). 应收账款分类披露

√适用 □不适用

单位：元 币种：人民币

类别	期末余额					期初余额				
	账面余额		坏账准备		账面价值	账面余额		坏账准备		账面价值
	金额	比例 (%)	金额	计提比例 (%)		金额	比例 (%)	金额	计提比例 (%)	
单项金额重大并单独计提坏账准备的应收账款	6,671,338.71	0.74	4,669,937.09	70.00	2,001,401.62	-	-	-	-	-
按信用风险特征组合计提坏账准备的应收账款	879,865,433.18	97.27	18,080,908.18	2.05	861,784,525.00	873,538,955.65	99.02	9,598,563.90	1.10	863,940,391.75
单项金额不重大但单独计提坏账准备的应收账款	18,016,110.04	1.99	13,626,769.63	75.64	4,389,340.41	8,632,834.78	0.98	7,759,103.64	89.88	873,731.14
合计	904,552,881.93	100.00	36,377,614.90	4.02	868,175,267.03	882,171,790.43	100.00	17,357,667.54	1.97	864,814,122.89

期末单项金额重大并单独计提坏帐准备的应收账款

√适用 □不适用

单位：元 币种：人民币

应收账款 (按单位)	期末余额			
	应收账款	坏账准备	计提比例 (%)	计提理由
弋阳县中顺煤炭贸易有限责任公司	6,671,338.71	4,669,937.09	70	对方未按照还款计划还款
合计	6,671,338.71	4,669,937.09	70	--

组合中，按账龄分析法计提坏账准备的应收账款：

√适用 □不适用

单位：元 币种：人民币

账龄	期末余额		
	应收账款	坏账准备	计提比例 (%)
1 年以内			
其中：1 年以内分项			
0-6 个月	844,140,027.60	-	-
7-12 个月	18,923,198.12	5,676,959.44	30
1 年以内小计	863,063,225.72	5,676,959.44	-
1 至 2 年	8,796,517.44	4,398,258.72	50
2 至 3 年	7,135,533.54	7,135,533.54	100
3 年以上	870,156.48	870,156.48	100
合计	879,865,433.18	18,080,908.18	-

组合中，采用余额百分比法计提坏账准备的应收账款：

□适用 √不适用

组合中，采用其他方法计提坏账准备的应收账款：

□适用 √不适用

(2). 本期计提、收回或转回的坏账准备情况：

本期计提坏账准备金额 23,085,871.65 元；本期收回或转回坏账准备金额 4,691,752.61 元。

其中本期坏账准备收回或转回金额重要的：

□适用 √不适用

(3). 本期实际核销的应收账款情况

□适用 √不适用

(4). 按欠款方归集的期末余额前五名的应收账款情况：

√适用 □不适用

单位名称	与本公司关系	金额	账龄	占应收账款总额的比例 (%)	计提坏账准备的年末余额
公司 1	第三方	46,789,166.02	0-6 个月	5.17	-
公司 2	第三方	28,434,646.52	0-6 个月	3.14	-
公司 3	第三方	26,209,132.11	0-6 个月	2.90	-
公司 4	第三方	22,713,442.24	0-6 个月	2.51	-

公司 5	第三方	22,311,133.55	0-6 个月, 7-12 个月	2.47	121,409.25
合计		146,457,520.44		16.19	121,409.25

(5). 因金融资产转移而终止确认的应收账款:

□适用 √不适用

(6). 转移应收账款且继续涉入形成的资产、负债金额:

□适用 √不适用

其他说明:

□适用 √不适用

6、预付款项

(1). 预付款项按账龄列示

√适用 □不适用

单位: 元 币种: 人民币

账龄	期末余额		期初余额	
	金额	比例(%)	金额	比例(%)
1 年以内	217,955,097.87	95.59	324,193,326.03	98.29
其中: 0-6 个月	208,490,569.50	91.44	238,173,891.84	72.21
7-12 个月	9,464,528.37	4.15	86,019,434.19	26.08
1 至 2 年	9,412,955.20	4.13	5,388,911.82	1.63
2 至 3 年	565,079.50	0.25	146,026.59	0.04
3 年以上	67,202.53	0.03	91,231.99	0.04
合计	228,000,335.10	100.00	329,819,496.43	100.00

(2). 按预付对象归集的期末余额前五名的预付款情况:

√适用 □不适用

单位: 元 币种: 人民币

单位名称	与本公司关系	金额	账龄	未结算原因
中华人民共和国成都海关	第三方	22,269,820.85	0-6 个月	尚未进入结算期
中华人民共和国合肥海关	第三方	12,107,196.29	0-6 个月	尚未进入结算期
中华人民共和国青岛海关	第三方	9,814,854.09	0-6 个月	尚未进入结算期
繁昌县捷达物流有限公司	第三方	7,216,075.90	0-6 个月	尚未进入结算期
中国南方航空股份有限公司	第三方	5,275,998.09	0-6 个月	尚未进入结算期
合计		56,683,945.22		

其他说明

□适用 √不适用

7、应收利息

(1). 应收利息分类

√适用 □不适用

单位: 元 币种: 人民币

项目	期末余额	期初余额
定期存款利息	20,335,660.63	14,991,552.18
合计	20,335,660.63	14,991,552.18

(2). 重要逾期利息

□适用 √不适用

其他说明：

□适用 √不适用

8、 应收股利

(1). 应收股利

√适用 □不适用

单位：元 币种：人民币

项目(或被投资单位)	期末余额	期初余额
华力环球运输有限公司	432,425.19	432,425.19
合计	432,425.19	432,425.19

(2). 重要的账龄超过 1 年的应收股利：

√适用 □不适用

单位：元 币种：人民币

项目(或被投资单位)	期末余额	账龄	未收回的原因	是否发生减值及其判断依据
华力环球运输有限公司	432,425.19	3年以上	对方公司正在清算中	否
合计	432,425.19	/	/	/

该公司因营业期限届满股东协商不再继续经营，截至清算开始时点，该公司账面负债金额占资产总额比例较小，且资产中大部分为货币资金，未发现存在减值的迹象。

其他说明：

□适用 √不适用

9、 其他应收款

(1). 其他应收款分类披露

√适用 □不适用

单位：元 币种：人民币

类别	期末余额					期初余额				
	账面余额		坏账准备		账面价值	账面余额		坏账准备		账面价值
	金额	比例 (%)	金额	计提比例 (%)		金额	比例 (%)	金额	计提比例 (%)	
按信用风险特征组合计提坏账准备的其他应收款	269,406,689.83	98.32	17,163,554.03	6.37	252,243,135.80	187,301,658.04	97.60	3,196,442.87	1.71	184,105,215.17
其中：账龄组合	46,036,240.31	16.80	17,163,554.03	37.28	28,872,686.28	21,273,905.96	11.09	3,196,442.87	15.03	18,077,463.09
押金、保证金、备用金	143,069,774.52	52.21	-	-	143,069,774.52	166,027,752.08	86.51	-	-	166,027,752.08
特定关联方经营往来款(注)	80,300,675.00	29.31	-	-	80,300,675.00					
单项金额不重大但单独计提坏账准备的其他应收款	4,600,000.00	1.68	4,600,000.00	100.00	-	4,600,000.00	2.40	3,550,000.00	77.17	1,050,000.00
合计	274,006,689.83	100.00	21,763,554.03	7.94	252,243,135.80	191,901,658.04	100.00	6,746,442.87	3.52	185,155,215.17

注：按信用风险特征组合计提坏账准备的其他应收款中的特定关联方经营往来款为应收关联方招商局食品（深圳）有限公司的经营往来款项人民币 80,300,675.00 元，由于该款项为合同未执行导致的退款，因此未计提坏账准备。该款项已于 2018 年 2 月回款。

期末单项金额重大并单项计提坏帐准备的其他应收款

适用 不适用

组合中，按账龄分析法计提坏账准备的其他应收款：

适用 不适用

单位：元 币种：人民币

账龄	期末余额		
	其他应收款	坏账准备	计提比例（%）
1 年以内			
其中：1 年以内分项			
0-6 个月	9,289,156.03	-	-
7-12 个月	6,619,328.93	1,985,798.68	30.00
1 年以内小计	15,908,484.96	1,985,798.68	-
1 至 2 年	29,900,000.00	14,950,000.00	50.00
2 至 3 年	58,833.53	58,833.53	100.00
3 年以上	168,921.82	168,921.82	100.00
合计	46,036,240.31	17,163,554.03	-

组合中，采用余额百分比法计提坏账准备的其他应收款：

适用 不适用

组合中，采用其他方法计提坏账准备的其他应收款：

适用 不适用

(2) 本期计提、收回或转回的坏账准备情况：

本期计提坏账准备金额 17,975,746.00 元；本期收回或转回坏账准备金额 2,958,634.84 元。

其中本期坏账准备转回或收回金额重要的：

适用 不适用

(3) 本期实际核销的其他应收款情况

适用 不适用

其中重要的其他应收款核销情况：

适用 不适用

其他应收款核销说明：

适用 不适用

(4) 其他应收款按款项性质分类情况

适用 不适用

单位：元 币种：人民币

款项性质	期末账面余额	期初账面余额
保证金	135,690,955.86	158,156,135.69
经营活动往来款	117,700,497.83	14,624,460.08
其他代垫款	7,004,098.16	10,851,322.61
备用金	6,541,221.98	7,429,210.57

其他	7,069,916.00	840,529.09
合计	274,006,689.83	191,901,658.04

(5). 按欠款方归集的期末余额前五名的其他应收款情况:

√适用 □不适用

单位: 元 币种: 人民币

单位名称	款项的性质	期末余额	账龄	占其他应收款期末余额合计数的比例(%)	坏账准备期末余额
招商局食品(深圳)有限公司	经营活动往来款	80,300,675.00	1-2 年	29.31	-
友和道通航空有限公司	经营活动往来款	29,880,000.00	1-2 年	10.90	14,940,000.00
中外运泓丰(上海)国际物流有限公司	保证金	5,168,615.51	7-12 个月	1.89	-
中外运泸州港保税物流有限公司	其他	4,814,593.55	1-6 个月	1.76	-
大连京大国际货运代理有限公司	经营活动往来款	3,604,086.00	2-3 年	1.32	-
合计	--	123,767,970.06	--	45.18	14,940,000.00

(6). 涉及政府补助的应收款项

□适用 √不适用

(7). 因金融资产转移而终止确认的其他应收款:

□适用 √不适用

(8). 转移其他应收款且继续涉入形成的资产、负债的金额:

□适用 √不适用

其他说明:

□适用 √不适用

10、 存货

(1). 存货分类

√适用 □不适用

单位: 元 币种: 人民币

项目	期末余额			期初余额		
	账面余额	跌价准备	账面价值	账面余额	跌价准备	账面价值
库存商品	14,216,726.41	2,324,198.00	11,892,528.41	3,861,589.86	444,200.00	3,417,389.86
低值易耗品	33,731.53	-	33,731.53	38,315.00	-	38,315.00
合计	14,250,457.94	2,324,198.00	11,926,259.94	3,899,904.86	444,200.00	3,455,704.86

(2). 存货跌价准备

√适用 □不适用

单位：元 币种：人民币

项目	期初余额	本期增加金额		本期减少金额		期末余额
		计提	其他	转回或转销	其他	
库存商品	444,200.00	1,906,248.00	-	26,250.00	-	2,324,198.00
合计	444,200.00	1,906,248.00	-	26,250.00	-	2,324,198.00

(3). 存货期末余额含有借款费用资本化金额的说明：

□适用 √不适用

(4). 期末建造合同形成的已完工未结算资产情况：

□适用 √不适用

其他说明

□适用 √不适用

11、持有待售资产

□适用 √不适用

12、一年内到期的非流动资产

□适用 √不适用

13、其他流动资产

√适用 □不适用

单位：元 币种：人民币

项目	期末余额	期初余额
银行理财产品<1>	-	100,000,000.00
待抵扣增值税-进项税额	21,443,619.92	8,789,596.12
合计	21,443,619.92	108,789,596.12

其他说明

<1> 本公司于 2016 年 12 月 22 日购入浦发银行人民币理财产品人民币 100,000,000.00 元，期限为 90 天，预期年化收益率为 3.20%，已于 2017 年 3 月 22 日到期赎回。

14、可供出售金融资产

(1). 可供出售金融资产情况

√适用 □不适用

单位：元 币种：人民币

项目	期末余额			期初余额		
	账面余额	减值准备	账面价值	账面余额	减值准备	账面价值
可供出售权益工具：	361,194,735.04	-	361,194,735.04	850,754,526.00	-	850,754,526.00

按公允价值计量的	327,064,735.04	-	327,064,735.04	791,624,526.00	-	791,624,526.00
按成本计量的	34,130,000.00	-	34,130,000.00	59,130,000.00	-	59,130,000.00
合计	361,194,735.04	-	361,194,735.04	850,754,526.00	-	850,754,526.00

(2). 期末按公允价值计量的可供出售金融资产

√适用 □不适用

单位：元 币种：人民币

可供出售金融资产分类	可供出售权益工具	合计
权益工具的成本/债务工具的摊余成本	135,210,621.60	135,210,621.60
公允价值	327,064,735.04	327,064,735.04
累计计入其他综合收益的公允价值变动金额	191,854,113.44	191,854,113.44

按公允价值计量的可供出售金融资产明细如下：

单位：元 币种：人民币

项目	2017年12月31日	2016年12月31日
中国国际航空股份有限公司	35,538,235.04	545,760,000.00
中国东方航空股份有限公司	-	22,212,526.00
京东方科技集团股份有限公司	291,526,500.00	223,652,000.00
合计	327,064,735.04	791,624,526.00

本集团持有的上述股票以上海证券交易所和深圳证券交易所的公开报价确定公允价值。

(3). 期末按成本计量的可供出售金融资产

√适用 □不适用

单位：元 币种：人民币

被投资单位	账面余额				减值准备				在被投资单位持股比例(%)	本期现金红利
	期初	本期增加	本期减少	期末	期初	本期增加	本期减少	期末		
成都蓉捷科技有限公司	400,000.00	-	-	400,000.00	-	-	-	-	10.00	263,400.00
沈阳空港物流有限公司	33,730,000.00	-	-	33,730,000.00	-	-	-	-	10.00	-
招商局集团财务有限公司	25,000,000.00	-	25,000,000.00	-	-	-	-	-	-	-
合计	59,130,000.00	-	25,000,000.00	34,130,000.00	-	-	-	-	--	263,400.00

(4). 报告期内可供出售金融资产减值的变动情况

□适用 √不适用

(5). 可供出售权益工具期末公允价值严重下跌或非暂时性下跌但未计提减值准备的相关说明：

□适用 √不适用

其他说明

□适用 √不适用

15、持有至到期投资

(1). 持有至到期投资情况:

□适用 √不适用

(2). 期末重要的持有至到期投资:

□适用 √不适用

(3). 本期重分类的持有至到期投资:

□适用 √不适用

其他说明:

□适用 √不适用

16、长期应收款

(1) 长期应收款情况:

□适用 √不适用

(2) 因金融资产转移而终止确认的长期应收款

□适用 √不适用

(3) 转移长期应收款且继续涉入形成的资产、负债金额

□适用 √不适用

其他说明

□适用 √不适用

17、长期股权投资

√适用 □不适用

单位: 元 币种: 人民币

被投资单位	期初余额	本期增减变动							期末余额	减值准备期末余额	
		追加投资	减少投资	权益法下确认的投资损益	其他综合收益调整	其他权益变动	宣告发放现金股利或利润	计提减值准备			其他
一、合营企业											
中外运-敦豪国际航空快件有限公司	1,073,843,870.93	-	-	893,154,901.09	-	-	-811,129,969.54	-	-	1,155,868,802.48	-
华捷国际运输代理有限公司<1>	3,751,537.58	-	-1,331,077.22	-2,420,460.36	-	-	-	-	-	-	-
成都保税物流投资有限公司	105,820,857.70	-	-	6,996,306.52	-	-	-	-	-	112,817,164.22	-
上海中外运松江物流有限公司	5,016,516.98	-	-	915,740.62	-	-	-	-	-	5,932,257.60	-
中外运安迈世(上海)国际航空快递有限公司	7,840,779.15	-	-	2,014,273.55	-	-	-	-	-	9,855,052.70	-
北京中外运华力物流有限公司	4,924,963.10	-	-	1,418,137.19	-	-	-	-	-	6,343,100.29	-
中外运泓丰(上海)国际物流有限公司<2>	-	-	-	-	-	-	-	-	-	-	4,020,273.15
大连京大国际货运代理有限公司	5,592,321.51	-	-	-1,055,065.61	-	-	-	-	-	4,537,255.90	-
中外运泸州港保税物流有限公司<3>	85,978,622.48	-	-	-9,590,667.05	-	-	-	-14,842,000.00	-	61,545,955.43	14,842,000.00
中外运电子商务有限公司<4>	-	-	-	-	-	-	-	-	-	-	-
合肥新外物流	979,013.03	-	-	45,206.87	-	-	-	-	-	1,024,219.90	-

管理有限公司											
东莞市中外运跨境电商电子商务有限公司	1,284,325.61	-	-	495,651.53	-	-	-	-	-	1,779,977.14	-
中外运扇扩国际冷链物流(上海)有限公司<5>	-	20,000.00	-	-1,835,938.97	-	-	-	-	-	18,164,061.03	-
小计	1,295,032,808.07	20,000.00	-1,331,077.22	890,138,085.38	-	-	-811,129,969.54	-14,842,000.00	-	1,377,867,846.69	18,862,273.15
二、联营企业											
华力环球运输有限公司	9,394,476.74	-	-	260,925.51	-	-	-	-	-	9,655,402.25	-
北京辰通航空服务有限公司	5,672,436.11	-	-	190,701.71	-	-	-	-	-	5,863,137.82	-
青岛华盛空港物流有限公司	22,043,566.20	-	-	4,410,350.23	-	-	-3,308,846.65	-	-	23,145,069.78	-
意尚电子商务(武汉)股份有限公司	4,905,455.20	-	-	18,339.31	-	-	-	-	-	4,923,794.51	-
中外运华杰国际物流(北京)有限公司	2,080,464.39	-	-	-862,329.94	-	-	-	-	-	1,218,134.45	-
义乌市跨境电商供应链管理有限公司<6>	518,178.99	-	-	-518,178.99	-	-	-	-	-	-	-
北京鸿链科技有限公司<7>	1,812,619.94	2,000.00	-	147,033.82	-	-	-	-	-	3,959,653.76	-
小计	46,427,197.57	2,000.00	-	3,646,841.65	-	-	-3,308,846.65	-	-	48,765,192.57	-
合计	1,341,460,005.64	22,000.00	-1,331,077.22	893,784,927.03	-	-	-814,438,816.19	-14,842,000.00	-	1,426,633,039.26	18,862,273.15

其他说明

<1>本集团之合营企业华捷国际运输代理有限公司(以下简称“华捷运输”)系本公司与美国立通股份有限公司(以下简称“美国立通”)于 1994 年共同出资成立, 本公司出资人民币 110 万元, 持有其 50%的股权, 本集团与美国立通对其实施共同控制, 采用权益法核算。2017 年 12 月华捷运输完成注销手续, 由于清算产生的投资收益为人民币 1,331,077.22 元。

<2>本集团之合营企业中外运泓丰(上海)国际物流有限公司(以下简称“中外运泓丰”)系本公司之子公司中外运速递有限公司(以下简称“中外运速递”)与上海泓丰国际货物运输代理有限公司(以下简称“上海泓丰”)于 2014 年共同出资成立, 中外运速递出资人民币 500 万元, 持有其 50%的股权, 本集团与上海泓丰对其实施共同控制, 采用权益法核算。2016 年, 中外运泓丰经营陷入困境, 资金周转困难。因此, 本集团预计无法收回该投资, 2016 年末本公司对该投资全额计提减值准备。2017 年中外运泓丰的经营状况无改善。

<3>本集团之合营企业中外运泸州港保税物流有限公司(以下简称“泸州保税”)系本公司与泸州市兴泸投资集团有限公司(以下简称“兴泸集团”)于 2013 年 9 月 6 日成立, 成立之日注册资本为人民币 6,000 万元, 双方分别持股 60%和 40%, 本公司将泸州保税作为子公司核算。2015 年本公司两次增资共计人民币 6,000 万元, 兴泸集团两次增资共计人民币 4,000 万元, 两次增资后公司注册资本为人民币 16,000 万元, 双方股东持股比例不变。于 2015 年 8 月 19 日, 泸州保税修改公司章程, 根据新的公司章程, 本公司对泸州保税不再拥有控制权, 而是与兴泸集团对其实施共同控制。2017 年少数股东由兴泸集团变更为泸州临港投资集团有限公司(以下简称“泸州投资”), 本集团与泸州投资共同控制泸州保税, 双方分别持股 60%和 40%。自 2015 年起泸州保税连续三年出现亏损, 本集团按泸州保税预计未来现金流量的现值确定其可收回金额, 于本年对其计提减值准备人民币 14,842,000.00 元。

<4>本集团之合营企业中外运电子商务有限公司(以下简称“电子商务”), 系本公司之子公司中外运现代物流有限公司(以下简称“现代物流”)与昊悦控股有限公司(以下简称“昊悦控股”)实施共同控制的合营企业。现代物流出资人民币 5000 万元, 持有其 50%的股权。2016 年下半年, 电子商务亏损严重, 账面净资产出现负值, 本集团将其账面长期股权投资余额减记至零。

<5>本集团之合营企业中外运扇扩国际冷链物流（上海）有限公司(以下简称“扇扩冷链”)系本公司与日本国 SENKO 株式会社、日本国株式会社 RUNTEC 于 2016 年 11 月共同成立，注册资本 4000 万元。2017 年本公司出资人民币 2,000 万元，持有其 50%的股权，本公司与另外两个股东对其实施共同控制，采用权益法核算。

<6>本集团之联营企业义乌市跨境电商供应链管理有限公司(以下简称“义乌电商”)系本公司之子公司现代物流与义乌市国际陆港集团有限公司、阳光捷通(北京)贸易服务有限公司于 2015 年 4 月共同出资成立，现代物流拟出资人民币 500 万元，持有其 25%的股权，2016 年 10 月 18 日，义乌电商引入外部投资者北京易智付电子商务有限公司和北京燕文物流有限公司。根据新的投资协议，义乌电商注册资本增加至人民币 2,500 万元，现代物流拟出资金额不变，持股比例下降为 20%。但本集团仍然能够对义乌电商实施重大影响，采用权益法核算。自 2015 年起义乌电商连续三年出现亏损，其长期股权投资账面价值已减记至零。

<7>本集团之联营企业北京鸿链科技有限公司(以下简称“鸿链科技”)系本公司之子公司现代物流与北京微平科技有限公司、北京锦链科技有限公司于 2016 年 9 月 2 日共同出资成立，注册资本为人民币 1,000 万元。其中，现代物流出资人民币 400 万元，持有其 40%的股权。本集团采用权益法核算。

18、投资性房地产

投资性房地产计量模式

(1). 采用成本计量模式的投资性房地产

单位：元 币种：人民币

项目	房屋、建筑物	土地使用权	合计
一、账面原值			
1.期初余额	99,927,316.25	-	99,927,316.25
2.本期增加金额	88,552,820.13	18,848,284.04	107,401,104.17
(1) 外购	20,916,282.19	-	20,916,282.19
(2) 固定资产转入	4,538,651.59	-	4,538,651.59
(3) 在建工程转入	63,097,886.35	-	63,097,886.35
(4) 无形资产转入	-	18,848,284.04	18,848,284.04
3.本期减少金额	-	-	-
4.期末余额	188,480,136.38	18,848,284.04	207,328,420.42
二、累计折旧和累计摊销			
1.期初余额	24,818,505.64	-	24,818,505.64
2.本期增加金额	3,947,078.74	2,711,663.48	6,658,742.22
(1) 计提或摊销	2,905,262.95	-	2,905,262.95
(2) 固定资产转入	1,041,815.79	-	1,041,815.79
(3) 无形资产转入	-	2,711,663.48	2,711,663.48
3.本期减少金额	-	-	-
4.期末余额	28,765,584.38	2,711,663.48	31,477,247.86
三、减值准备			
1.期初余额	-	-	-
2.本期增加金额	-	-	-
3、本期减少金额	-	-	-
4.期末余额	-	-	-
四、账面价值			
1.期末账面价值	159,714,552.00	16,136,620.56	175,851,172.56

2.期初账面价值	75,108,810.61	-	75,108,810.61
----------	---------------	---	---------------

(2). 未办妥产权证书的投资性房地产情况:

√适用 □不适用

单位: 元 币种: 人民币

项目	账面价值	未办妥产权证书原因
天竺空港物流中心	63,097,886.35	正在办理中
云南分公司融城金阶广场 D 座办公楼	9,882,415.02	正在办理中
天竺空港工业区办公楼	8,808,451.24	正在办理中

其他说明

□适用 √不适用

19、固定资产

(1). 固定资产情况

√适用 □不适用

单位: 元 币种: 人民币

项目	房屋及建筑物	机器设备	运输设备	办公设备及其他	合计
一、账面原值:					
1.期初余额	828,451,501.20	83,020,515.85	137,454,957.86	73,602,977.81	1,122,529,952.72
2.本期增加金额	253,247,292.06	11,450,288.48	5,220,845.69	12,162,165.47	282,080,591.70
(1) 购置	6,764,526.89	11,450,288.48	5,220,845.69	12,162,165.47	35,597,826.53
(2) 在建工程转入	246,482,765.17	-	-	-	246,482,765.17
3.本期减少金额	4,720,183.26	3,021,806.11	15,707,601.94	10,163,001.15	33,612,592.46
(1) 处置或报废	181,531.67	3,021,806.11	15,707,601.94	10,163,001.15	29,073,940.87
(2) 转入投资性房地产	4,538,651.59	-	-	-	4,538,651.59
4.期末余额	1,076,978,610.00	91,448,998.22	126,968,201.61	75,602,142.13	1,370,997,951.96
二、累计折旧					
1.期初余额	155,740,521.12	52,707,959.76	99,167,387.25	57,012,015.57	364,627,883.70
2.本期增加金额	28,628,300.53	7,441,529.75	10,706,232.21	5,047,448.68	51,823,511.17
(1) 计提	28,628,300.53	7,441,529.75	10,706,232.21	5,047,448.68	51,823,511.17
3.本期减少金额	1,111,770.67	1,621,137.17	12,806,764.26	6,329,356.06	21,869,028.16
(1) 处置或报废	69,954.88	1,621,137.17	12,806,764.26	6,329,356.06	20,827,212.37
(2) 转入投资性房地产	1,041,815.79	-	-	-	1,041,815.79
4.期末余额	183,257,050.98	58,528,352.34	97,066,855.20	55,730,108.19	394,582,366.71
三、减值准备					
1.期初余额	-	-	-	-	-
2.本期增加金	-	-	-	-	-

额					
3.本期减少金额	-	-	-	-	-
4.期末余额	-	-	-	-	-
四、账面价值					
1.期末账面价值	893,721,559.02	32,920,645.88	29,901,346.41	19,872,033.94	976,415,585.25
2.期初账面价值	672,710,980.08	30,312,556.09	38,287,570.61	16,590,962.24	757,902,069.02

(2). 暂时闲置的固定资产情况

□适用 √不适用

(3). 通过融资租赁租入的固定资产情况

□适用 √不适用

(4). 通过经营租赁租出的固定资产

√适用 □不适用

单位：元 币种：人民币

项目	期末账面价值
中外运（长春）物流有限公司仓库	69,286,965.66
成都空港物流仓库	61,467,490.12
北京天竺空港物流园 1 号及 2 号仓库	28,909,493.78
青岛空港物流仓库	9,719,163.65

(5). 未办妥产权证书的固定资产情况

√适用 □不适用

单位：元 币种：人民币

项目	账面价值	未办妥产权证书的原因
中外运(长春)物流有限公司仓库	92,946,711.40	正在办理中
华东分公司仓储房	62,965,176.23	正在办理中
天竺空港物流中心办公楼	62,315,731.40	正在办理中
中外运(长春)物流有限公司办公楼	55,805,598.50	正在办理中
武汉供应链物流有限公司仓库	39,916,647.46	正在办理中
南昌空港仓库	29,706,481.55	正在办理中
郑州空港仓库	27,729,273.73	正在办理中
河北物流定州市唐河循环经济工业园区 2 号仓库	20,504,931.24	正在办理中
天竺空港工业区 1 号仓库	14,329,053.69	正在办理中
河北物流定州市唐河循环经济工业园区 1 号仓库	13,662,792.43	正在办理中
山西分公司办公楼	11,789,333.44	正在办理中
天竺空港工业区办公楼	11,210,756.13	正在办理中
中外运定州物流有限公司办公楼	8,063,122.96	正在办理中
云南分公司融城金阶广场 D 座办公楼	4,753,667.17	正在办理中
西北分公司办公楼	2,908,522.19	正在办理中
天津分公司厦门路办公楼	2,022,284.01	正在办理中
绵阳分公司仓储房	1,658,790.15	正在办理中
中外运速递有限公司生产用仓库	766,911.51	正在办理中
成都空港仓库	725,191.76	正在办理中
黑龙江分公司南岗区雨阳小区办公楼	174,539.80	正在办理中

黑龙江分公司南岗区雨阳小区仓库	79,879.82	正在办理中
-----------------	-----------	-------

其他说明：

适用 不适用

20、在建工程

(1). 在建工程情况

适用 不适用

单位：元 币种：人民币

项目	期末余额			期初余额		
	账面余额	减值准备	账面价值	账面余额	减值准备	账面价值
长春物流中心项目	64,399,259.54	-	64,399,259.54	129,146,216.71	-	129,146,216.71
中外运(郑州)中部区域物流网络枢纽项目	60,823,935.28	-	60,823,935.28	75,351,888.58	-	75,351,888.58
中外运合肥空港物流中心项目	48,299,251.85	-	48,299,251.85	14,658,099.40	-	14,658,099.40
中外运天津空港综合物流基地	28,076,853.35	-	28,076,853.35	6,541,841.95	-	6,541,841.95
北京天竺综合保税区仓储中心项目	23,416,055.80	-	23,416,055.80	6,227,932.86	-	6,227,932.86
武汉供应链物流出口加工基地项目	10,075,473.98	-	10,075,473.98	45,344,545.39	-	45,344,545.39
日本仓库及办公室改造项目	6,677,375.63	-	6,677,375.63	119,200.00	-	119,200.00
中外运南京空港物流中心项目	3,736,610.70	-	3,736,610.70	3,481,665.11	-	3,481,665.11
上海浦东新区祝桥空港工业园区	1,287,868.96	-	1,287,868.96	1,023,718.02	-	1,023,718.02
中外运(成都)空港物流有限公司办公楼	4,333.00	-	4,333.00	-	-	-
中外运青岛物流中心消防改造工程	-	-	-	24,365,102.42	-	24,365,102.42
浙江分公司办公楼	-	-	-	19,850,819.48	-	19,850,819.48
中外运天竺空港物流中心改扩建项目	-	-	-	92,938,029.60	-	92,938,029.60
合计	246,797,018.09	-	246,797,018.09	419,049,059.52	-	419,049,059.52

(2). 重要在建工程项目本期变动情况

适用 不适用

单位：元 币种：人民币

项目名称	预算数	期初余额	本期增加金额	本期转入固定资产金额	本期转入投资性房地产金额	本期其他减少金额	期末余额	工程累计投入占预算比例 (%)	工程进度	利息资本化累计金额	其中：本期利息资本化金额	本期利息资本化率 (%)	资金来源
中外运长春物流中心项目	133,686,225.20	129,146,216.71	4,540,008.49	69,286,965.66	-	-	64,399,259.54	100	99	-	-	-	自筹
中外运(郑州)中部区域物流网络枢纽项目	106,496,806.00	75,351,888.58	13,201,320.43	27,729,273.73	-	-	60,823,935.28	83.15	83.15	-	-	-	自筹
中外运合肥空港物流中心项目	99,430,000.00	14,658,099.40	33,641,152.45	-	-	-	48,299,251.85	48.58	48.58	-	-	-	自筹
中外运天津空港综合物流基地	99,210,000.00	6,541,841.95	21,535,011.40	-	-	-	28,076,853.35	28.3	28.3	-	-	-	自筹
北京天竺综合保税区仓储中心项目	78,090,000.00	6,227,932.86	17,188,122.94	-	-	-	23,416,055.80	29.99	29.99	-	-	-	自筹
武汉供应链物流出口加工基地项目	60,000,000.00	45,344,545.39	5,289,757.50	40,558,828.91	-	-	10,075,473.98	84.39	84.39	-	-	-	自筹
日本仓库及办公室改造项目	20,000,000.00	119,200.00	6,975,375.63	417,200.00	-	-	6,677,375.63	65.21	65.21	-	-	-	自筹
中外运南京空港物流中心项目	99,000,000.00	3,481,665.11	254,945.59	-	-	-	3,736,610.70	3.77	3.77	-	-	-	自筹
上海浦东新区祝桥空港工业园区	354,080,369.00	1,023,718.02	264,150.94	-	-	-	1,287,868.96	0.36	0.36	-	-	-	自筹
中外运(成都)空港物流有限公司办公楼	18,000,000.00	-	4,333.00	-	-	-	4,333.00	0.02	0.02	-	-	-	自筹
中外运青岛物流中心消防改造工程	25,129,516.83	24,365,102.42	629,970.89	24,995,073.31	-	-	-	99.46	100	-	-	-	自筹
浙江分公司办公楼	22,685,692.00	19,850,819.48	-	19,850,819.48	-	-	-	87.50	100	-	-	-	自筹
中外运天竺空港物流中心改扩建项目	140,000,000.00	92,938,029.60	32,475,588.15	62,315,731.40	63,097,886.35	-	-	89.58	100	-	-	-	自筹
浦东机场项目的停车管理系统	116,571.00	-	116,571.00	116,571.00	-	-	-	100	100	-	-	-	自筹
浦东库区彩钢仓库	310,949.50	-	310,949.50	310,949.50	-	-	-	100	100	-	-	-	自筹

南昌供应链物流中心项目	724,378.63	-	724,378.63	724,378.63	-	-	-	100	100	-	-	-	自筹
定州物流中心项目	176,973.55	-	176,973.55	176,973.55	-	-	-	100	100	-	-	-	自筹
合计	1,257,137,481.71	419,049,059.52	137,328,610.09	246,482,765.17	63,097,886.35	-	246,797,018.09	--	--	-	-	-	-

(3). 本期计提在建工程减值准备情况:

□适用 √不适用

其他说明

□适用 √不适用

21、工程物资

□适用 √不适用

22、固定资产清理

□适用 √不适用

23、生产性生物资产

(1). 采用成本计量模式的生产性生物资产

□适用 √不适用

(2). 采用公允价值计量模式的生产性生物资产

□适用 √不适用

其他说明

□适用 √不适用

24、油气资产

□适用 √不适用

25、无形资产

(1). 无形资产情况

√适用 □不适用

单位：元 币种：人民币

项目	土地使用权	计算机软件	合计
一、账面原值			
1.期初余额	488,320,612.24	20,225,607.04	508,546,219.28
2.本期增加金额	43,948,455.92	12,828,062.01	56,776,517.93
(1)购置	43,948,455.92	12,828,062.01	56,776,517.93
3.本期减少金额	20,438,349.63	50,000.01	20,488,349.64
(1)处置	1,590,065.59	50,000.01	1,640,065.60
(2)转出至投资性房地产	18,848,284.04	-	18,848,284.04
4.期末余额	511,830,718.53	33,003,669.04	544,834,387.57
二、累计摊销			

1.期初余额	47,629,606.78	11,871,979.28	59,501,586.06
2.本期增加金额	10,993,765.93	3,072,150.34	14,065,916.27
(1) 计提	10,993,765.93	3,072,150.34	14,065,916.27
3.本期减少金额	2,768,555.41	15,833.30	2,784,388.71
(1)处置	56,891.93	15,833.30	72,725.23
(2) 转出至投资性 房地产	2,711,663.48	-	2,711,663.48
4.期末余额	55,854,817.30	14,928,296.32	70,783,113.62
三、减值准备			
1.期初余额	-	-	-
2.本期增加金额	-	-	-
3.本期减少金额	-	-	-
4.期末余额	-	-	-
四、账面价值			
1.期末账面价值	455,975,901.23	18,075,372.72	474,051,273.95
2.期初账面价值	440,691,005.46	8,353,627.76	449,044,633.22

本期末通过公司内部研发形成的无形资产占无形资产余额的比例 0%

(2). 未办妥产权证书的土地使用权情况:

适用 不适用

其他说明:

适用 不适用

26、开发支出

适用 不适用

27、商誉

(1). 商誉账面原值

适用 不适用

(2). 商誉减值准备

适用 不适用

说明商誉减值测试过程、参数及商誉减值损失的确认方法

适用 不适用

其他说明

适用 不适用

28、长期待摊费用

适用 不适用

单位: 元 币种: 人民币

项目	期初余额	本期增加金额	本期摊销金额	期末余额
经营租入固定资产改良支出	26,993,789.57	2,241,444.11	6,656,720.81	22,578,512.87
房屋租金	1,079,825.25	11,424.93	336,992.91	754,257.27

网络费	-	1,315,625.55	109,635.46	1,205,990.09
其他	99,709.32	-	53,700.52	46,008.80
合计	28,173,324.14	3,568,494.59	7,157,049.70	24,584,769.03

29、递延所得税资产/递延所得税负债

(1). 未经抵销的递延所得税资产

√适用 □不适用

单位：元 币种：人民币

项目	期末余额		期初余额	
	可抵扣暂时性差异	递延所得税资产	可抵扣暂时性差异	递延所得税资产
资产减值准备	78,143,137.04	19,535,784.26	24,502,588.24	6,125,647.06
计提未支付的工资薪酬	30,030,737.68	7,507,684.42	45,228,362.04	11,307,090.51
股权投资差额累计摊销	3,456,473.24	864,118.31	3,456,473.24	864,118.31
预提费用	4,900,557.40	1,225,139.35	5,376,243.40	1,344,060.85
未决诉讼及预计损失(附注七、44)	124,558,500.00	31,139,625.00	44,821,600.00	11,205,400.00
合计	241,089,405.36	60,272,351.34	123,385,266.92	30,846,316.73

(2). 未经抵销的递延所得税负债

√适用 □不适用

单位：元 币种：人民币

项目	期末余额		期初余额	
	应纳税暂时性差异	递延所得税负债	应纳税暂时性差异	递延所得税负债
可供出售金融资产公允价值变动	191,854,113.44	47,963,528.36	367,005,976.00	91,751,494.00
合计	191,854,113.44	47,963,528.36	367,005,976.00	91,751,494.00

(3). 以抵销后净额列示的递延所得税资产或负债：

√适用 □不适用

单位：元 币种：人民币

项目	递延所得税资产和负债期末互抵金额	抵销后递延所得税资产或负债期末余额	递延所得税资产和负债期初互抵金额	抵销后递延所得税资产或负债期初余额
递延所得税资产	-47,963,528.36	12,308,822.98	-24,846,316.73	6,000,000.00
递延所得税负债	47,963,528.36	-	24,846,316.73	66,905,177.27

(4). 未确认递延所得税资产明细

√适用 □不适用

单位：元 币种：人民币

项目	期末余额	期初余额
可抵扣暂时性差异	35,091,209.29	34,821,241.50
可抵扣亏损	118,394,318.18	140,472,383.62
合计	153,485,527.47	175,293,625.12

(5). 未确认递延所得税资产的可抵扣亏损将于以下年度到期

√适用 □不适用

单位：元 币种：人民币

年份	期末金额	期初金额
2017 年	-	12,484,358.81
2018 年	11,763,253.20	14,730,835.10
2019 年	15,745,275.72	16,438,513.15
2020 年	20,976,324.27	25,725,134.47
2021 年	55,150,891.65	71,093,542.09
2022 年	14,758,573.34	-
合计	118,394,318.18	140,472,383.62

其他说明：

□适用 √不适用

30、其他非流动资产

√适用 □不适用

单位：元 币种：人民币

项目	期末余额	期初余额
预付土地使用权定金(1)	-	41,401,000.00
预付工程项目履约保证金(2)	25,248,000.00	25,248,000.00
合计	25,248,000.00	66,649,000.00

其他说明：

(1) 本公司之子公司中外运南京空港物流有限公司(以下简称“南京空港”)于 2012 年 8 月 17 日与南京横溪经济技术开发区有限公司签订协议, 受让陶吴工业集中区内的土地使用权, 以开展仓储物流和服务外包业务。于 2017 年 2 月, 本集团获得该土地之土地使用权证, 该款项作为土地使用权价款转入无形资产核算。

(2) 本公司之子公司中外运空港物流(上海)有限公司(以下简称“上海空港”)于 2015 年 7 月 26 日与上海临港投资开发有限公司签订协议, 受让浦东空港物流中心项目用地 B3-1 地块土地使用权, 以供开展仓储业务。截至 2017 年 12 月 31 日, 上海空港已支付土地建设履约保证金人民币 25,248,000.00 元(2016 年 12 月 31 日: 上海空港预付土地建设履约保证金人民币 25,248,000.00 元), 但该项目尚未开工。

31、短期借款**(1). 短期借款分类**

√适用 □不适用

单位：元 币种：人民币

项目	期末余额	期初余额
保证借款(1)	167,180,000.00	136,241,930.00
合计	167,180,000.00	136,241,930.00

短期借款分类的说明：

(1) 本公司之子公司中外运香港空运发展有限公司(以下简称“香港空运”)为满足其业务发展需要, 于 2016 年 8 月 4 日, 与中国银行股份有限公司澳门分行签订金额为港币 95,000,000.00 元(折合人民币 84,977,500.00 元)、贷款利率为浮动利率的贷款合同, 贷款期限为一年。该贷款由中国银行股份有限公司北京首都机场支行出具金额不超过人民币 200,000,000.00 元的融资性保函进行保证。香港空运于 2016 年 7 月 29 日, 与中外运长航财务有限公司(于 2017 年 8 月 18 日更名为

“招商局集团财务有限公司”，以下简称“财务公司”）签订金额为美元 7,390,000.00 元(折合人民币 51,264,430.00 元)、贷款利率为 2.6179%的贷款合同，贷款期限为一年。该贷款由本公司向财务公司提供保证担保。上述两笔借款已分别于 2017 年 8 月 3 日和 2017 年 7 月 28 日全部偿还。

香港空运为满足其业务发展需要，于 2017 年 8 月 21 日与中国银行股份有限公司澳门分行签订金额为港币 95,000,000.00 元（折合人民币 79,410,500.00 元）、利率为 3 个月香港银行同业拆息利率上浮 0.9%的贷款合同，贷款期限一年，该贷款由中国银行股份有限公司北京首都机场支行出具金额为港币 95,000,000.00 元的融资性保函进行保证。

香港空运为满足其业务发展需要，于 2017 年 11 月 2 日与中国建设银行（亚洲）有限公司签订金额为港币 105,000,000.00 元（折合人民币 87,769,500.00 元）、利率为香港银行同行业拆借利率上浮 1.2%的贷款合同，贷款期限一年，该贷款由中国建设银行北京顺义支行出具金额为港币 108,250,000.00 元的融资性保函进行保证。

(2). 已逾期未偿还的短期借款情况

适用 不适用

其中重要的已逾期未偿还的短期借款情况如下：

适用 不适用

其他说明

适用 不适用

32、以公允价值计量且其变动计入当期损益的金融负债

适用 不适用

33、衍生金融负债

适用 不适用

34、应付票据

适用 不适用

35、应付账款

(1). 应付账款列示

适用 不适用

单位：元 币种：人民币

项目	期末余额	期初余额
应付账款	1,169,167,205.33	843,181,068.24
合计	1,169,167,205.33	843,181,068.24

(2). 账龄超过 1 年的重要应付账款

适用 不适用

单位：元 币种：人民币

项目	期末余额	未偿还或结转的原因
上海浦东国际机场货运站有限公司	26,573,840.13	运费，未结算
嘉利信息技术有限公司	21,487,428.10	运费，未结算
上海东方远航物流有限公司	13,051,063.83	运费，未结算

上海科思达电子信息技术服务有限公司	9,573,870.70	信息服务费, 未结算
上海货航实业发展有限公司	7,629,624.08	运费, 未结算
中国货运航空有限公司	7,235,617.51	运费, 未结算
香岛海外新闻有限公司(OCS Hongkong Co., Ltd)	6,770,824.38	运费, 未结算
北京畅捷顺达货物运输有限公司	5,120,341.91	运费, 未结算
合计	97,442,610.64	--

注: 本集团将账龄超过 1 年且金额为人民币 500 万元以上的应付账款作为账龄超过 1 年的重要应付账款。

其他说明

适用 不适用

36、预收款项

(1). 预收账款项列示

适用 不适用

单位: 元 币种: 人民币

项目	期末余额	期初余额
预收款项	117,105,455.04	118,483,187.93
合计	117,105,455.04	118,483,187.93

(2). 账龄超过 1 年的重要预收款项

适用 不适用

(3). 期末建造合同形成的已结算未完工项目情况:

适用 不适用

其他说明

适用 不适用

37、应付职工薪酬

(1). 应付职工薪酬列示:

适用 不适用

单位: 元 币种: 人民币

项目	期初余额	本期增加	本期减少	期末余额
一、短期薪酬	79,173,881.63	389,490,679.13	373,186,077.09	95,478,483.67
二、离职后福利-设定提存计划	10,864,088.86	47,669,412.10	48,889,775.37	9,643,725.59
三、辞退福利	334,241.35	3,399,571.49	3,249,573.52	484,239.32
合计	90,372,211.84	440,559,662.72	425,325,425.98	105,606,448.58

(2). 短期薪酬列示:

适用 不适用

单位: 元 币种: 人民币

项目	期初余额	本期增加	本期减少	期末余额
一、工资、奖金、津贴和补贴	68,903,991.46	324,343,514.97	309,619,378.50	83,628,127.93
二、职工福利费	-	16,936,013.19	16,449,557.20	486,455.99
三、社会保险费	425,990.99	19,835,479.92	19,789,694.82	471,776.09

其中：医疗保险费	360,071.39	17,201,201.69	17,172,523.99	388,749.09
工伤保险费	58,106.33	1,293,761.74	1,284,890.18	66,977.89
生育保险费	7,813.27	1,340,516.49	1,332,280.65	16,049.11
四、住房公积金	-	20,091,612.45	19,657,087.99	434,524.46
五、工会经费和职工教育经费	9,843,899.18	8,284,058.60	7,670,358.58	10,457,599.20
合计	79,173,881.63	389,490,679.13	373,186,077.09	95,478,483.67

(3). 设定提存计划列示

√适用 □不适用

单位：元 币种：人民币

项目	期初余额	本期增加	本期减少	期末余额
1、基本养老保险	512,216.62	37,964,698.54	37,037,454.23	1,439,460.93
2、失业保险费	86,731.34	1,208,528.21	1,206,485.99	88,773.56
3、企业年金缴费	10,265,140.90	8,496,185.35	10,645,835.15	8,115,491.10
合计	10,864,088.86	47,669,412.10	48,889,775.37	9,643,725.59

本集团按规定参加由政府机构设立的养老保险、失业保险计划，根据该等计划，本集团每月分别按基本工资及奖金合计数的 10%-20%、0.48%-2% 向该等计划缴存费用。除上述每月缴存费用外，本集团不再承担进一步支付义务。相应的支出于发生时计入当期损益。

本集团本年应分别向养老保险、失业保险计划缴存费用人民币 37,964,698.54 元及人民币 1,208,528.21 元(2016 年：人民币 37,768,778.61 元及人民币 1,732,193.07 元)。于 2017 年 12 月 31 日，本集团尚有人民币 1,439,460.93 元及人民币 88,773.56 元(2016 年 12 月 31 日：人民币 512,216.62 元及人民币 86,731.34 元)的应缴存费用是于本报告期间到期而未支付给养老保险及失业保险计划的。有关应缴存费用已于资产负债表日后支付。

其他说明：

□适用 √不适用

38、 应交税费

√适用 □不适用

单位：元 币种：人民币

项目	期末余额	期初余额
增值税	14,690,918.22	2,574,521.38
营业税	134,652.76	203,168.92
企业所得税	69,507,150.46	9,006,350.71
个人所得税	950,724.97	743,879.99
城市维护建设税	124,300.82	190,194.64
教育费附加	26,357.05	187,283.83
房产税	1,914,669.61	1,340,609.86
印花税	73,085.72	557,724.22
土地使用税	627,927.87	460,448.80
其他	294,772.73	369,632.36
合计	88,344,560.21	15,633,814.71

39、 应付利息

□适用 √不适用

重要的已逾期未支付的利息情况：

适用 不适用

其他说明：

适用 不适用

40、应付股利

适用 不适用

41、其他应付款

(1). 按款项性质列示其他应付款

适用 不适用

单位：元 币种：人民币

项目	期末余额	期初余额
收取的押金、保证金	34,507,593.42	30,306,823.49
应付工程设备款及专业服务费等	41,490,492.67	17,344,761.38
应付关联方款项	895,257.59	1,446,143.23
其他	1,245,308.49	2,495,167.06
合计	78,138,652.17	51,592,895.16

(2). 账龄超过 1 年的重要其他应付款

适用 不适用

单位：元 币种：人民币

项目	期末余额	未偿还或结转的原因
收取的押金、保证金	10,854,692.48	押金、保证金尚未到期
合计	10,854,692.48	--

其他说明

适用 不适用

42、持有待售负债

适用 不适用

43、1 年内到期的非流动负债

适用 不适用

44、其他流动负债

其他流动负债情况

适用 不适用

单位：元 币种：人民币

项目	期末余额	期初余额
未决诉讼及纠纷相关的预计损失(附注十四、2、(4)、(5))	124,558,500.00	44,821,600.00
与银河航空有关的预计负债(附注十四、2、(1))	-	27,700,650.00
合计	124,558,500.00	72,522,250.00

短期应付债券的增减变动：

适用 不适用

其他说明：

适用 不适用

45、长期借款

(1)、长期借款分类

适用 不适用

其他说明，包括利率区间：

适用 不适用

46、应付债券

(1)、应付债券

适用 不适用

(2)、应付债券的增减变动：（不包括划分为金融负债的优先股、永续债等其他金融工具）

适用 不适用

(3)、可转换公司债券的转股条件、转股时间说明：

适用 不适用

(4)、划分为金融负债的其他金融工具说明：

期末发行在外的优先股、永续债等其他金融工具基本情况

适用 不适用

期末发行在外的优先股、永续债等金融工具变动情况表

适用 不适用

其他金融工具划分为金融负债的依据说明

适用 不适用

其他说明：

适用 不适用

47、长期应付款

(1) 按款项性质列示长期应付款：

适用 不适用

48、长期应付职工薪酬

适用 不适用

49、专项应付款

适用 不适用

50、预计负债

适用 不适用

51、递延收益

递延收益情况

√适用 □不适用

单位：元 币种：人民币

项目	期初余额	本期增加	本期减少	期末余额	形成原因
政府补助	16,740,333.43	16,745,000.00	566,933.48	32,918,399.95	工程补贴
合计	16,740,333.43	16,745,000.00	566,933.48	32,918,399.95	/

涉及政府补助的项目：

√适用 □不适用

单位：元 币种：人民币

负债项目	期初余额	本期新增补助金额	本期计入其他收益的金额	其他变动	期末余额	与资产相关/与收益相关
长春物流中心项目补助款	11,740,333.43	12,145,000.00	566,933.48	-	23,318,399.95	与资产相关
中外运(郑州)中部区域物流网络枢纽项目补助款	5,000,000.00	-	-	-	5,000,000.00	与资产相关
中外运天津空港综合物流基地补贴款	-	4,600,000.00	-	-	4,600,000.00	与资产相关
合计	16,740,333.43	16,745,000.00	566,933.48	-	32,918,399.95	--

其他说明：

√适用 □不适用

于 2017 年 12 月 31 日，本集团递延收益系以下三个项目：

<1>中外运长春物流有限公司(以下简称“长春物流”)因建设长春物流中心项目，在长春经济开发区购买土地 132,577 平方米，并于 2011 年 9 月 29 日与长春经济技术开发区管理委员会(以下简称“开发区管委会”)签署《工业项目用地投资条件协议书》，根据协议书的约定，开发区管委会向长春物流提供中小企业扶持基金人民币 30,160,000.00 元。截至 2017 年 12 月 31 日，长春物流收到补助款人民币 24,290,000.00 元，该补助款根据土地的使用年限平均摊销。

<2>依据《中共河南省委、河南省人民政府关于加快发展服务业的若干意见》(豫发[2008]10 号)，本公司之子公司中外运郑州空港物流有限公司在建的中部区域空港物流网络枢纽建设项目被列为政府扶持项目。2015 年本集团收到郑州市发展和改革委员会的补助款人民币 5,000,000.00 元。该补助款系与资产相关的政府补助，建设项目的建设期预计为 2013 年至 2016 年。截至 2017 年 12 月 31 日，该建设项目部分完工。

<3>依据天津空港经济区管委会与中外运空运发展股份有限公司签订的投资协议及补充协议，以本公司之子公司天津天华宏运物流有限公司为主体建设中外运发展天津空港综合物流中心项目，本年天津天华宏运物流有限公司收到天津港保税区财政局补贴 4,600,000 元，该补助系与资产相关的政府补助。截至 2017 年 12 月 31 日，该项目正在建设中。

52、其他非流动负债

□适用 √不适用

53、股本

√适用 □不适用

单位：元 币种：人民币

	期初余额	本次变动增减（+、-）					期末余额
		发行新股	送股	公积金转股	其他	小计	
股份总数	905,481,720.00	-	-	-	-	-	905,481,720.00

54、其他权益工具**(1) 期末发行在外的优先股、永续债等其他金融工具基本情况**

□适用 √不适用

(2) 期末发行在外的优先股、永续债等金融工具变动情况表

□适用 √不适用

其他权益工具本期增减变动情况、变动原因说明，以及相关会计处理的依据：

□适用 √不适用

其他说明：

□适用 √不适用

55、资本公积

√适用 □不适用

单位：元 币种：人民币

项目	期初余额	本期增加	本期减少	期末余额
资本溢价（股本溢价）	522,033,360.06	-	-	522,033,360.06
其他资本公积	16,438,597.82	-	-	16,438,597.82
合计	538,471,957.88	-	-	538,471,957.88

56、库存股

□适用 √不适用

57、其他综合收益

√适用 □不适用

单位：元 币种：人民币

项目	期初余额	本期发生金额					期末余额
		本期所得税前发生额	减：前期计入其他综合收益当期转入损益	减：所得税费用	税后归属于母公司	税后归属于少数股东	
一、以后不能重分类进损益的其他综合收益	2,649,130.51	-	-	-	-	-	2,649,130.51

其中：权益法下在被投资单位不能重分类进损益的其他综合收益中享有的份额	2,649,130.51	-	-	-	-	-	2,649,130.51
二、以后将重分类进损益的其他综合收益	278,368,697.27	412,301,857.14	605,458,035.48	-43,787,965.64	-149,368,212.70	-	129,000,484.57
其中：权益法下在被投资单位以后将重分类进损益的其他综合收益中享有的份额	4,031,135.16	-	-	-	-	-	4,031,135.16
可供出售金融资产公允价值变动损益	282,920,474.00	422,640,180.92	605,458,035.48	-43,787,965.64	-139,029,888.92	-	143,890,585.08
外币财务报表折算差额	-8,582,911.89	-10,338,323.78	-	-	-10,338,323.78	-	-18,921,235.67
其他综合收益合计	281,017,827.78	412,301,857.14	605,458,035.48	-43,787,965.64	-149,368,212.70	-	131,649,615.08

58、专项储备

√适用 □不适用

单位：元 币种：人民币

项目	期初余额	本期增加	本期减少	期末余额
安全生产费	3,844,788.74	3,218,227.76	1,301,294.72	5,761,721.78
合计	3,844,788.74	3,218,227.76	1,301,294.72	5,761,721.78

59、盈余公积

√适用 □不适用

单位：元 币种：人民币

项目	期初余额	本期增加	本期减少	期末余额
法定盈余公积	490,077,919.59	-	-	490,077,919.59
任意盈余公积	13,956.26	-	-	13,956.26
合计	490,091,875.85	-	-	490,091,875.85

盈余公积说明，包括本期增减变动情况、变动原因说明：

因本公司盈余公积金余额已达注册资本的50%以上，根据《公司法》有关规定，本公司第五届董事会第十次会议通过决议，不再计提盈余公积。

60、未分配利润

√适用 □不适用

单位：元 币种：人民币

项目	本期	上期
调整前上期末未分配利润	5,209,337,984.71	4,666,827,137.47
调整期初未分配利润合计数（调增+，调减-）	-	-
调整后期初未分配利润	5,209,337,984.71	4,666,827,137.47
加：本期归属于母公司所有者的净利润	1,352,968,803.87	995,251,707.24
减：提取法定盈余公积	-	-

应付普通股股利<1>	452,740,860.00	452,740,860.00
其他	-	-
期末未分配利润	6,109,565,928.58	5,209,337,984.71

调整期初未分配利润明细:

- 1、由于《企业会计准则》及其相关新规定进行追溯调整，影响期初未分配利润 0 元。
- 2、由于会计政策变更，影响期初未分配利润 0 元。
- 3、由于重大会计差错更正，影响期初未分配利润 0 元。
- 4、由于同一控制导致的合并范围变更，影响期初未分配利润 0 元。
- 5、其他调整合计影响期初未分配利润 0 元。

<1> 根据本公司第六届董事会第十一次会议通过的有关决议，本公司以 2016 年 12 月 31 日总股本为基数，实施每 10 股派发现金红利 5 元(含税)的利润分配预案，剩余利润作为未分配利润留存。该决议于 2017 年 5 月 19 日经股东大会表决通过，并于 2017 年 7 月 7 日实施。

于 2017 年 12 月 31 日，未分配利润中包含子公司计提的归属于母公司的盈余公积人民币 6,087,176.24 元(2016 年 12 月 31 日：人民币 6,087,176.24 元)。

61、营业收入和营业成本

√适用 □不适用

单位：元 币种：人民币

项目	本期发生额		上期发生额	
	收入	成本	收入	成本
主营业务	6,174,788,639.77	5,704,287,147.25	4,846,785,699.31	4,503,762,146.38
其他业务	31,836,080.96	19,146,044.14	102,796,332.18	92,541,145.12
合计	6,206,624,720.73	5,723,433,191.39	4,949,582,031.49	4,596,303,291.50

62、税金及附加

√适用 □不适用

单位：元 币种：人民币

项目	本期发生额	上期发生额
营业税	249,232.79	721,153.33
城市维护建设税	3,652,241.49	1,667,537.42
教育费附加	1,756,901.28	903,119.89
房产税	9,362,657.25	9,126,328.07
土地使用税	3,644,550.72	3,358,025.26
车船使用税	312,887.94	301,225.91
印花税	1,403,669.37	2,122,300.07
地方教育费附加	1,170,724.15	477,858.80
其他	714,962.48	338,268.82
合计	22,267,827.47	19,015,817.57

63、销售费用

√适用 □不适用

单位：元 币种：人民币

项目	本期发生额	上期发生额
人工费用	132,501,216.74	126,737,924.23
房租、物业及煤水电费	11,089,727.79	10,239,403.15

差旅交通费	7,779,783.72	7,232,327.95
业务招待费	6,474,436.76	6,394,070.04
折旧摊销费	6,609,700.15	5,792,801.71
汽车费用	5,546,362.00	6,389,014.02
邮电通讯网络费	3,551,097.63	3,962,186.29
办公费	2,936,379.53	2,378,356.55
修理费	1,435,541.87	1,494,273.37
保险费	1,419,623.55	927,566.57
会议费、培训费	348,219.44	263,533.72
广告宣传赞助费	138,600.55	198,676.74
其他	1,180,348.26	1,302,205.51
合计	181,011,037.99	173,312,339.85

64、管理费用

√适用 □不适用

单位：元 币种：人民币

项目	本期发生额	上期发生额
人工费用	139,766,993.38	119,803,325.61
折旧摊销费	28,013,459.20	30,056,694.83
房租、物业及煤水电费	11,688,519.03	13,336,876.84
审计、咨询评估、综合服务费	11,153,264.85	11,193,061.99
差旅交通费	8,343,157.51	7,518,639.43
汽车费用	7,161,181.88	7,120,774.35
技术服务费	4,958,249.36	4,075,270.42
业务招待费	4,582,295.03	4,435,857.61
邮电通讯网络费	3,943,688.11	5,194,740.80
办公费	3,503,254.65	3,674,648.02
修理费	2,934,312.71	1,684,286.13
诉讼费	1,225,886.45	701,260.84
会议费、培训费	750,055.04	809,306.89
保险费	464,746.14	576,085.20
其他	1,608,447.32	2,032,605.24
合计	230,097,510.66	212,213,434.20

65、财务费用

√适用 □不适用

单位：元 币种：人民币

项目	本期发生额	上期发生额
利息支出	2,544,064.22	1,585,719.48
利息收入	-68,738,850.14	-45,009,274.86
汇兑差额	10,350,161.76	-1,278,165.25
银行手续费	4,796,166.07	4,437,668.96
合计	-51,048,458.09	-40,264,051.67

66、资产减值损失

√适用 □不适用

单位：元 币种：人民币

项目	本期发生额	上期发生额
----	-------	-------

一、坏账损失	33,411,230.20	21,680,068.52
二、存货跌价损失	1,906,248.00	444,200.00
三、可供出售金融资产减值损失		
四、持有至到期投资减值损失		
五、长期股权投资减值损失	14,842,000.00	4,020,273.14
合计	50,159,478.20	26,144,541.66

67、公允价值变动收益

□适用 √不适用

68、投资收益

√适用 □不适用

单位：元 币种：人民币

项目	本期发生额	上期发生额
权益法核算的长期股权投资收益	893,784,927.03	770,977,467.57
处置长期股权投资产生的投资收益	1,416,022.88	-
可供出售金融资产等取得的投资收益	6,880,024.40	16,345,420.14
处置可供出售金融资产取得的投资收益	572,791,755.71	306,132,397.20
其他	822,328.77	684,752.49
合计	1,475,695,058.79	1,094,140,037.40

69、其他收益

补助项目	本期发生金额	上期发生额	与资产相关 /与收益相关
湖北省商务厅 2016 年大通关省级补贴	2,500,000.00	-	与收益相关
四川省机场集团公司转拨物流补贴	786,494.16	-	与收益相关
长春物流中心项目递延收益摊销（附注七、51）	566,933.48	-	与资产相关
武汉东湖新技术开发区管理委员会东湖扩大开放发展支持资金	538,000.00	-	与收益相关
天津货运代理货量增量特殊奖励资金	477,000.00	-	与收益相关
合肥进口机电设备补贴	243,988.00	-	与收益相关
合计	5,112,415.64	-	-

70、营业外收入

营业外收入情况

√适用 □不适用

单位：元 币种：人民币

项目	本期发生额	上期发生额（重述）	计入当期非经常性损益的金额
报废非流动资产收益	798,195.97	504,673.84	798,195.97
政府补助	857,586.47	9,113,100.27	857,586.47
无法支付的款项	1,042,805.42	490,595.13	1,042,805.42
违约金及赔偿金	1,945,469.57	257,659.45	1,945,469.57
其他	575,280.84	157,369.26	575,280.84

合计	5,219,338.27	10,523,397.95	5,219,338.27
----	--------------	---------------	--------------

计入营业外收入的政府补助

适用 不适用

单位：元 币种：人民币

补助项目	本期发生金额	上期发生金额	与资产相关/与收益相关
现代服务业补贴	230,000.00	-	与收益相关
外贸稳增长、外资稳增长专项资金	230,000.00	-	与收益相关
物流企业奖励	100,000.00	-	与收益相关
航空货运代理专项奖励	-	6,122,222.77	与收益相关
扩大开放产业资金补助	-	2,700,000.00	与收益相关
服务业发展引导资金	-	110,877.50	与收益相关
其他	297,586.47	180,000.00	与收益相关
合计	857,586.47	9,113,100.27	--

其他说明：

适用 不适用

71、营业外支出

适用 不适用

单位：元 币种：人民币

项目	本期发生额	上期发生额（重述）	计入当期非经常性损益的金额
报废非流动资产损失	895,563.91	373,159.71	895,563.91
未决诉讼及纠纷相关的预计损失	79,362,442.00	26,615,671.38	79,362,442.00
担保损失（附注十六、8、(1)）	-27,700,650.00	15,459,808.50	-27,700,650.00
罚没支出	1,285,982.37	243,330.93	1,285,982.37
违约金、赔偿金	863,780.70	1,113,753.92	863,780.70
其他	879,387.68	37,670.46	879,387.68
合计	55,586,506.66	43,843,394.90	55,586,506.66

72、所得税费用

(1) 所得税费用表

适用 不适用

单位：元 币种：人民币

项目	本期发生额	上期发生额
当期所得税费用	157,733,431.23	8,944,438.33
递延所得税费用	-29,426,034.61	20,725,177.31
合计	128,307,396.62	29,669,615.64

(2) 会计利润与所得税费用调整过程:

√适用 □不适用

单位: 元 币种: 人民币

项目	本期发生额
利润总额	1,481,313,421.59
按法定/适用税率计算的所得税费用	370,328,355.40
子公司适用不同税率的影响	-135,950.88
非应税收入的影响	-235,774,315.58
不可抵扣的成本、费用和损失的影响	4,827,358.83
冲回担保损失的影响(附注十六、8、(1))	-6,925,162.50
使用前期未确认递延所得税资产的可抵扣亏损的影响	-6,873,223.18
本期未确认递延所得税资产的可抵扣暂时性差异或可抵扣亏损的影响	3,757,135.28
确认前期未确认递延所得税资产的可抵扣暂时性差异	-
其他	-896,800.75
所得税费用	128,307,396.62

其他说明:

□适用 √不适用

73、基本每股收益和稀释每股收益的计算过程

计算基本每股收益时, 归属于普通股股东的当年净利润为:

单位: 元 币种: 人民币

	本期发生额	上期发生额
归属于普通股股东的当期净利润	1,352,968,803.87	995,251,707.24
其中: 归属于持续经营的净利润	1,352,968,803.87	995,251,707.24
归属于终止经营的净利润	-	-

计算基本每股收益时, 分母为发行在外普通股加权平均数, 计算过程如下:

股数

	本期发生额	上期发生额
年初发行在外的普通股股数	905,481,720	905,481,720
加: 本年发行的普通股加权数	-	-
减: 本年回购的普通股加权数	-	-
年末发行在外的普通股加权数	905,481,720	905,481,720

每股收益

单位: 元 币种: 人民币

	本期发生额	上期发生额
按归属于母公司所有者的净利润计算:		
基本每股收益	1.4942	1.0991
稀释每股收益	1.4942	1.0991
按归属于母公司所有者的持续经营净利润计算:		
基本每股收益	1.4942	1.0991
稀释每股收益	1.4942	1.0991

按归属于母公司所有者的终止经营净利润计算：		
基本每股收益	--	--
稀释每股收益	--	--

本公司没有稀释性潜在普通股。

74、其他综合收益

√适用 □不适用

详见附注

75、现金流量表项目

(1). 收到的其他与经营活动有关的现金：

√适用 □不适用

单位：元 币种：人民币

项目	本期发生额	上期发生额
押金保证金代垫款项	10,005,736.68	4,440,835.63
利息收入	8,636,563.24	2,667,708.07
政府补贴	5,403,068.63	9,113,100.27
违约金及赔偿金	1,945,469.57	257,659.45
其他	1,515,280.84	157,369.26
合计	27,506,118.96	16,636,672.68

(2). 支付的其他与经营活动有关的现金：

√适用 □不适用

单位：元 币种：人民币

项目	本期发生额	上期发生额
房租、物业及煤水电费	48,777,493.28	50,563,789.79
汽车费用	40,389,088.75	44,046,319.31
差旅交通费	21,480,459.92	19,080,183.79
业务招待费	15,206,541.81	15,020,205.15
邮电通讯网络费	13,943,314.62	13,640,247.85
修理费	12,727,988.59	12,937,623.06
办公费	11,487,974.91	11,097,695.15
技术服务费	10,738,414.35	9,823,752.73
审计、咨询评估费	5,752,411.91	5,765,626.45
银行手续费	4,796,166.07	4,437,668.96
押金保证金代垫款项	4,109,000.79	31,963,435.81
技术服务费	4,000,000.00	4,042,415.35
保险费	3,581,011.40	2,686,693.88
会议费、培训费	1,348,164.22	1,232,905.25
诉讼及诉讼赔款	1,225,886.45	4,605,232.22
广告宣传赞助费	624,917.38	693,781.27
其他	1,823,643.09	8,252,541.78
合计	202,012,477.54	239,890,117.80

(3). 收到的其他与投资活动有关的现金

√适用 □不适用

单位：元 币种：人民币

项目	本期发生额	上期发生额
定期存款和关联方借款利息收入	54,758,178.45	33,257,102.19
政府补助	16,745,000.00	12,145,000.00
合计	71,503,178.45	45,402,102.19

(4). 支付的其他与投资活动有关的现金

□适用 √不适用

(5). 收到的其他与筹资活动有关的现金

√适用 □不适用

单位：元 币种：人民币

项目	本期发生额	上期发生额
质押存款解除及收回的保函押金	-	53,000,000.00
其他	-	1,804,000.00
合计	-	54,804,000.00

(6). 支付的其他与筹资活动有关的现金

□适用 √不适用

76、现金流量表补充资料

(1) 现金流量表补充资料

√适用 □不适用

单位：元 币种：人民币

补充资料	本期金额	上期金额
1. 将净利润调节为经营活动现金流量：		
净利润	1,353,006,024.97	994,547,026.09
加：资产减值准备	50,159,478.20	26,144,541.66
固定资产、投资性房地产折旧	54,728,774.12	54,285,204.58
无形资产摊销	14,065,916.27	15,170,370.00
长期待摊费用摊销	7,157,049.70	6,136,983.18
处置固定资产、无形资产和其他长期资产的损失（收益以“-”号填列）	-168,982.44	-539,942.90
固定资产报废损失（收益以“-”号填列）	97,367.94	-131,514.13
公允价值变动损失（收益以“-”号填列）		
财务费用（收益以“-”号填列）	-52,381,644.83	-42,034,012.56
投资损失（收益以“-”号填列）	-1,475,695,058.79	-1,094,140,037.40
递延所得税资产减少（增加以“-”号填列）	-29,426,034.61	20,725,177.31
递延所得税负债增加（减少以“-”号填列）		
存货的减少（增加以“-”号填列）	-10,350,553.08	-270,351.01
经营性应收项目的减少（增加以“-”号填列）	-227,202.13	-309,856,736.82

经营性应付项目的增加(减少以“-”号填列)	469,897,332.40	235,633,122.55
专项储备的增加(减少以“-”号填列)	1,917,641.73	892,149.50
经营活动产生的现金流量净额	382,780,109.45	-93,438,019.95
2. 不涉及现金收支的重大投资和筹资活动:		
债务转为资本	-	-
一年内到期的可转换公司债券	-	-
融资租入固定资产	-	-
3. 现金及现金等价物净变动情况:		
现金的期末余额	4,888,390,925.23	3,277,046,583.62
减: 现金的期初余额	3,277,046,583.62	2,645,528,680.95
加: 现金等价物的期末余额	-	-
减: 现金等价物的期初余额	-	-
现金及现金等价物净增加额	1,611,344,341.61	631,517,902.67

(2) 本期支付的取得子公司的现金净额

□适用 √不适用

(3) 本期收到的处置子公司的现金净额

□适用 √不适用

(4) 现金和现金等价物的构成

√适用 □不适用

单位: 元 币种: 人民币

项目	期末余额	期初余额
一、现金	4,888,390,925.23	3,277,046,583.62
其中: 库存现金	991,484.38	1,756,683.32
可随时用于支付的银行存款	4,887,358,949.54	3,186,344,979.86
可随时用于支付的其他货币资金	40,491.31	88,944,920.44
二、现金等价物	-	-
三、期末现金及现金等价物余额	4,888,390,925.23	3,277,046,583.62
四、使用权受限制的现金及现金等价物	20,107,661.42	14,418,500.00

其他说明:

□适用 √不适用

77、所有者权益变动表项目注释

说明对上年期末余额进行调整的“其他”项目名称及调整金额等事项:

□适用 √不适用

78、所有权或使用权受到限制的资产

□适用 √不适用

79、 外币货币性项目

(1). 外币货币性项目:

√适用 □不适用

单位: 元

项目	期末外币余额	折算汇率	期末折算人民币余额
货币资金			
其中: 美元	46,150,402.42	6.5342	301,555,959.51
欧元	2,121,784.37	7.8023	16,554,798.22
港币	805,084.38	0.8359	672,970.03
日元	11,539,434.02	0.0579	668,133.23
英镑	3,469.26	8.7792	30,457.35
澳元	5,521.24	5.0928	28,118.55
人民币(注)	437,836,644.24	1.0000	437,836,644.24
应收账款			
其中: 美元	8,565,192.89	6.5342	55,966,683.37
欧元	180,356.81	7.8023	1,407,197.91
港币	2,424,181.65	0.8359	2,026,373.44
人民币(注)	10,462,109.27	1.0000	10,462,109.27
其他应收款			
其中: 美元	272,636.84	6.5342	1,781,463.64
欧元	85,694.67	7.8023	668,615.51
港币	641,940.87	0.8359	536,598.37
英镑	15,109.94	8.7792	132,653.19
应付账款			
其中: 美元	21,410,789.86	6.5342	139,902,383.10
欧元	2,424,069.15	7.8023	18,913,314.70
港币	85,624,790.55	0.8359	71,573,762.42
日元	23,744,915.03	0.0579	1,374,830.58
英镑	51,176.74	8.7792	449,290.86
澳门元	72,042.94	5.0928	366,900.27
人民币(注)	302,094.50	1.0000	302,094.50
其他应付款			
美元	41,919.28	6.5342	273,908.96
港元	118,441.31	0.8359	99,005.09
人民币(注)	29,562.00	1.0000	29,562.00

注: 由境外功能货币非人民币的子公司持有。

(2). 境外经营实体说明, 包括对于重要的境外经营实体, 应披露其境外主要经营地、记账本位币及选择依据, 记账本位币发生变化的还应披露原因。

√适用 □不适用

境外经营实体	主要经营地	记账本位币
中外运香港空运发展股份有限公司	中国香港	港币

80、套期

□适用 √不适用

81、政府补助**1. 政府补助基本情况**

√适用 □不适用

单位：元 币种：人民币

种类	金额	列报项目	计入当期损益的金额
长春物流中心项目补助款	23,318,399.95	递延收益	-
中外运(郑州)中部区域物流网络枢纽项目补助款	5,000,000.00	递延收益	-
中外运天津空港综合物流基地补贴款	4,600,000.00	递延收益	-
华南分公司货运财政补贴资金	1,000,000.00	主营业务成本	1,000,000.00
佛山快件 2016-2017 仓库升级改造维修项目	700,000.00	主营业务成本	700,000.00
其他	30,543.65	主营业务成本	30,543.65
湖北省商务厅 2016 年大通关省级补贴	2,500,000.00	其他收益	2,500,000.00
四川省机场集团公司转拨物流补贴	786,494.16	其他收益	786,494.16
长春物流中心项目递延收益摊销（附注（七）、51）	566,933.48	其他收益	566,933.48
武汉东湖新技术开发区管理委员会东湖扩大开放发展支持资金	538,000.00	其他收益	538,000.00
天津货运代理货量增量特殊奖励资金	477,000.00	其他收益	477,000.00
合肥进口机电设备补贴	243,988.00	其他收益	243,988.00
现代服务业补贴	230,000.00	营业外收入	230,000.00
外贸稳增长、外资稳增长专项资金	230,000.00	营业外收入	230,000.00
物流企业奖励	100,000.00	营业外收入	100,000.00
航空货运代理专项奖励	-	营业外收入	-
扩大开放产业资金补助	-	营业外收入	-
服务业发展引导资金	-	营业外收入	-
其他	297,586.47	营业外收入	297,586.47

2. 政府补助退回情况

□适用 √不适用

82、其他

□适用 √不适用

八、合并范围的变更**1、非同一控制下企业合并**

□适用 √不适用

2、 同一控制下企业合并

适用 不适用

3、 反向购买

适用 不适用

4、 处置子公司

是否存在单次处置对子公司投资即丧失控制权的情形

适用 不适用

其他说明：

适用 不适用

是否存在通过多次交易分步处置对子公司投资且在本期丧失控制权的情形

适用 不适用

5、 其他原因的合并范围变动

说明其他原因导致的合并范围变动（如，新设子公司、清算子公司等）及其相关情况：

适用 不适用

6、 其他

适用 不适用

本集团于 2017 年注销其全资一级子公司上海中外运华东空运报关有限公司、上海新运物流有限公司、重庆中外运新空保税物流有限责任公司、中外运(郑州)保税物流有限公司、广州中外运空运报关有限公司及二级子公司吉林市新运仓储有限公司、太原中外运新运物流有限公司、中外运（山东）鑫海国际物流有限公司、西安新运物流有限公司、海南运新保税物流服务有限公司和成都中外运电子商务有限公司，因此这些公司不再纳入合并范围。除此之外，无其他合并范围的变更。

九、在其他主体中的权益

1、在子公司中的权益

(1). 企业集团的构成

√适用 □不适用

子公司名称	主要经营地	注册地	业务性质	持股比例 (%)		取得方式
				直接	间接	
中外运香港空运发展有限公司	中国香港	中国香港	物流运输	100.00	-	设立
中外运速递有限公司	上海市	上海市	物流运输	100.00	-	设立
中外运现代物流有限公司	北京市	北京市	物流运输	100.00	-	设立
中外运绵阳出口加工区物流有限公司	四川绵阳市	四川绵阳市	物流运输	100.00	-	设立
北京中外运空港仓储服务有限公司	北京市	北京市	物流运输	100.00	-	设立
中外运绵阳物流有限公司	四川绵阳市	四川绵阳市	物流运输	100.00	-	设立
中外运(成都)空港物流有限公司	四川成都市	四川成都市	物流运输	100.00	-	设立
南京新运物流有限公司	江苏南京市	江苏南京市	物流运输	100.00	-	设立
中外运(青岛)空港物流有限公司	山东青岛市	山东青岛市	物流运输	100.00	-	设立
中外运定州物流有限公司	河北定州市	河北定州市	物流运输	100.00	-	设立
中外运(长春)物流有限公司	吉林长春市	吉林长春市	物流运输	100.00	-	设立
中外运(郑州)空港物流有限公司	河南郑州市	河南郑州市	物流运输	100.00	-	设立
中外运空港物流(上海)有限公司	上海市	上海市	物流运输	100.00	-	设立
中外运南京空港物流有限公司	江苏南京市	江苏南京市	物流运输	100.00	-	设立
中外运(武汉)供应链物流有限公司	湖北武汉市	湖北武汉市	物流运输	100.00	-	设立
中外运(南昌)供应链物流有限公司	江西南昌市	江西南昌市	物流运输	100.00	-	设立
北京中外运嘉航物流有限公司	北京市	北京市	物流运输	100.00	-	设立
中外运(合肥)空港物流有限公司	安徽合肥市	安徽合肥市	物流运输	100.00	-	设立
上海中外运空运保税物流有限公司	上海市	上海市	物流运输	100.00	-	设立
佛山中外运快件管理报关有限公司	广东佛山市	广东佛山市	物流运输	100.00	-	同一控制下企业合并
天津天华宏运物流有限公司	天津市	天津市	物流运输	100.00	-	非同一控制下企业合并
华运公司	美国纽约	美国纽约	物流运输	100.00	-	同一控制下企业合并

(2). 重要的非全资子公司

□适用 √不适用

(3). 重要非全资子公司的主要财务信息

□适用 √不适用

(4). 使用企业集团资产和清偿企业集团债务的重大限制:

□适用 √不适用

(5). 向纳入合并财务报表范围的结构化主体提供的财务支持或其他支持:

□适用 √不适用

其他说明:

□适用 √不适用

2、在子公司的所有者权益份额发生变化且仍控制子公司的交易

□适用 √不适用

3、在合营企业或联营企业中的权益

√适用 □不适用

(1). 重要的合营企业或联营企业

√适用 □不适用

单位:元 币种:人民币

合营企业或联营企业名称	主要经营地	注册地	业务性质	持股比例(%)		对合营企业或联营企业投资的会计处理方法
				直接	间接	
一、合营企业						
中外运-敦豪国际航空快件有限公司	中国北京市	中国北京市	航空快件	50.00	-	权益法核算
华捷运输(附注七、17、<1>)	中国北京市	中国北京市	物流运输	50.00	-	权益法核算
成都保税物流投资有限公司(附注九、3、(1)、2))	四川成都市	四川成都市	物流运输	54.29	-	权益法核算
上海中外运松江物流有限公司	中国上海市	中国上海市	物流运输	50.00	-	权益法核算
中外运安迈世(上海)国际航空快递有限公司	中国上海市	中国上海市	航空快递	50.00	-	权益法核算
北京中外运华力物流有限公司	中国北京市	中国北京市	物流运输	40.00	-	权益法核算
中外运泓丰(附注七、17、<2>)	中国上海市	中国上海市	物流运输	50.00	-	权益法核算
大连京大国际货运代理有限公司	辽宁大连市	辽宁大连市	航空货运	45.00	-	权益法核算
泸州保税(附注九、3、(1)、2))	四川泸州市	四川泸州市	物流运输	60.00	-	权益法核算
中外运电子商务有限公司(附注七、17、<4>)	中国北京市	中国北京市	电子商务	50.00	-	权益法核算
合肥新外运物流管理有限公司	安徽合肥市	安徽合肥市	物流运输	49.00	-	权益法核算
东莞市中外运跨晟电子商务有限公司	广东东莞市	广东东莞市	电子商务	50.00	-	权益法

司						核算
扇扩冷链(附注七、17、<5>)	中国上海市	中国上海市	物流运输	50.00	-	权益法核算
二、联营企业						
华力环球运输有限公司	中国北京市	中国北京市	物流运输	20.00	-	权益法核算
北京辰通航空服务有限公司	中国北京市	中国北京市	物流运输	37.00	-	权益法核算
青岛华盛空港物流有限公司(附注九、3、(1)、1))	山东青岛市	山东青岛市	物流运输	18.00	-	权益法核算
意尚电子商务(武汉)股份有限公司	湖北武汉市	湖北武汉市	电子商务	49.00	-	权益法核算
义乌电商(附注七、17、<6>)	浙江义乌市	浙江义乌市	电子商务	20.00	-	权益法核算
中外运华杰国际物流(北京)有限公司	中国北京市	中国北京市	物流运输	40.00	-	权益法核算
鸿链科技(附注七、17、<7>)	中国北京市	中国北京市	技术开发	40.00	-	权益法核算

1) 持有 20% 以下表决权但具有重大影响, 或者持有 20% 或以上表决权但不具有重大影响的依据: 本公司持有青岛华盛空港物流有限公司(以下简称“青岛华盛”) 18% 的股权, 由于本公司在青岛华盛的董事会中派有代表, 参与对青岛华盛财务和经营政策的决策, 因此本公司能够对青岛华盛实施重大影响, 采用权益法核算。

2) 持有半数以上表决权但不控制被投资单位的依据:

成都保税物流投资有限公司成立于 2005 年 3 月, 由成都高新投资集团有限公司(原“成都高新区投资有限公司”)出资成立。本公司与成都高新投资集团有限公司于 2006 年 3 月签订重组协议, 本公司以现金人民币 5,000 万元对成都保税物流出资, 占注册资本的 50%, 成都高新投资集团有限公司以成都保税物流经评估确认的净资产值取整人民币 5,000 万元作为出资, 占注册资本的 50%。

经本公司于 2009 年 3 月 4 日召开的第四届董事会第二次会议决议, 本公司 2009 年与成都高新投资集团有限公司共同向成都保税物流增资人民币 7,500 万元。其中, 本公司增资人民币 4,500 万元, 增资后, 本公司持有成都保税物流的股权比例为 54.29%。但根据其实际经营、管理情况及公司章程的规定和执行情况, 本公司仅对成都保税物流实施共同控制, 采用权益法核算, 不合并其财务报表。

本公司持有泸州保税 60% 的股权, 由于泸州保税的公司章程规定, “股东会决议需由全体股东同意通过”。因此本公司仅对泸州保税实施共同控制, 采用权益法核算, 不合并其财务报表。详情请参见附注七、17、<3>。

(2). 重要合营企业的主要财务信息

√适用 □不适用

单位:元 币种:人民币

	期末余额/ 本期发生额		期初余额/ 上期发生额	
	中外运-敦豪国际航空快件有限公司	中外运-敦豪国际航空快件有限公司	中外运-敦豪国际航空快件有限公司	中外运-敦豪国际航空快件有限公司
流动资产	3,577,079,414.12		3,234,561,070.83	
其中: 现金和现	1,901,379,505.21		1,603,893,058.22	

金等价物				
非流动资产	734,655,045.56		826,679,564.04	
资产合计	4,311,734,459.68		4,061,240,634.87	
流动负债	1,923,796,945.43		1,846,000,494.60	
非流动负债	76,199,909.29		67,552,398.41	
负债合计	1,999,996,854.72		1,913,552,893.01	
少数股东权益	-		-	
归属于母公司股东权益	2,311,737,604.96		2,147,687,741.86	
按持股比例计算的净资产份额	1,155,868,802.48		1,073,843,870.93	
对合营企业权益投资的账面价值	1,155,868,802.48		1,073,843,870.93	
营业收入		11,926,245,473.28		10,618,350,145.89
财务费用		-25,554,133.76		-34,295,694.31
所得税费用		599,856,386.55		542,841,350.94
净利润		1,786,309,802.18		1,609,633,104.36
其他综合收益		-		-
综合收益总额		1,786,309,802.18		1,609,633,104.36
本年度收到的来自合营企业的股利		811,129,969.54		857,058,118.09

	期末余额/ 本期发生额		期初余额/ 上期发生额	
	华捷国际运输代理有限公司	华捷国际运输代理有限公司	华捷国际运输代理有限公司	华捷国际运输代理有限公司
流动资产	-		9,295,552.29	
其中：现金和现金等价物	-		5,958,679.70	
非流动资产	-		306,542.17	
资产合计	-		9,602,094.46	
流动负债	-		2,099,019.29	
非流动负债	-		-	
负债合计	-		2,099,019.29	
少数股东权益	-		-	
归属于母公司股东权益	-		7,503,075.17	
	-			
按持股比例计算的净资产份额	-		3,751,537.58	
对合营企业权益投资的账面价值	-		3,751,537.58	
营业收入			-	-
财务费用			-	-95,448.75

所得税费用		-	-
净利润		-4,840,920.71	-1,994,034.67
其他综合收益			-
综合收益总额		-4,840,920.71	-1,994,034.67
本年度收到的来自合营企业的股利		-	-

	期末余额/ 本期发生额		期初余额/ 上期发生额	
	成都保税物流投资有限公司	成都保税物流投资有限公司	成都保税物流投资有限公司	成都保税物流投资有限公司
流动资产	42,775,252.75		43,466,055.30	
其中：现金和现金等价物	41,344,973.18		42,072,384.67	
非流动资产	191,466,121.81		176,810,627.46	
资产合计	234,241,374.56		220,276,682.76	
流动负债	26,436,688.21		25,358,912.09	
非流动负债	-		-	
负债合计	26,436,688.21		25,358,912.09	
少数股东权益	-		-	
归属于母公司股东权益	207,804,686.35		194,917,770.67	
按持股比例计算的净资产份额	112,817,164.22		105,820,857.70	
对合营企业权益投资的账面价值	112,817,164.22		105,820,857.70	
营业收入		37,714,333.41		31,912,937.21
财务费用		-370,009.76		-398,008.37
所得税费用		4,227,079.31		3,236,029.25
净利润		12,886,915.68		9,869,073.37
其他综合收益		-		-
综合收益总额		12,886,915.68		9,869,073.37
本年度收到的来自合营企业的股利		-		-

	期末余额/ 本期发生额		期初余额/ 上期发生额	
	上海中外运松江物流有限公司	上海中外运松江物流有限公司	上海中外运松江物流有限公司	上海中外运松江物流有限公司
流动资产	41,998,561.95		19,586,745.48	
其中：现金和现金等价物	10,381,154.75		2,893,191.88	
非流动资产	390,564.36		564,397.35	
资产合计	42,389,126.31		20,151,142.83	
流动负债	30,524,611.11		10,118,108.88	

非流动负债	-	-	
负债合计	30,524,611.11		10,118,108.88
少数股东权益	-	-	
归属于母公司股东权益	11,864,515.20		10,033,033.95
按持股比例计算的净资产份额	5,932,257.60		5,016,516.98
对合营企业权益投资的账面价值	5,932,257.60		5,016,516.98
营业收入		60,908,847.88	40,777,883.19
财务费用		174,488.33	-157,416.00
所得税费用		599,685.15	303,148.19
净利润		1,831,481.25	1,829,338.25
其他综合收益		-	-
综合收益总额		1,831,481.25	1,829,338.25
本年度收到的来自合营企业的股利		-	-

	期末余额/ 本期发生额		期初余额/ 上期发生额	
	中外运安迈世(上海)国际航空快递有限公司	中外运安迈世(上海)国际航空快递有限公司	中外运安迈世(上海)国际航空快递有限公司	中外运安迈世(上海)国际航空快递有限公司
流动资产	51,588,907.25		46,074,212.33	
其中：现金和现金等价物	28,158,362.07		12,409,941.44	
非流动资产	2,574,901.81		1,956,667.56	
资产合计	54,163,809.06		48,030,879.89	
流动负债	34,453,703.66		32,349,321.58	
非流动负债	-		-	
负债合计	34,453,703.66		32,349,321.58	
少数股东权益	-		-	
归属于母公司股东权益	19,710,105.40		15,681,558.31	
按持股比例计算的净资产份额	9,855,052.70		7,840,779.15	
对合营企业权益投资的账面价值	9,855,052.70		7,840,779.15	
营业收入		163,264,252.40		160,936,279.12
财务费用		514,254.49		-271,445.40
所得税费用		-		-
净利润		4,028,547.09		4,267,760.52
其他综合收益		-		-
综合收益总额		4,028,547.09		4,267,760.52

本年度收到的来自合营企业的股利		-		-
-----------------	--	---	--	---

	期末余额/ 本期发生额		期初余额/ 上期发生额	
	北京中外运华力物流有限公司	北京中外运华力物流有限公司	北京中外运华力物流有限公司	北京中外运华力物流有限公司
流动资产	42,039,030.99		35,991,507.90	
其中：现金和现金等价物	11,531,247.46		11,609,571.69	
非流动资产	1,033,219.67		1,066,881.98	
资产合计	43,072,250.66		37,058,389.88	
流动负债	27,214,499.94		24,745,982.13	
非流动负债	-		-	
负债合计	27,214,499.94		24,745,982.13	
少数股东权益	-		-	
归属于母公司股东权益	15,857,750.72		12,312,407.75	
按持股比例计算的净资产份额	6,343,100.29		4,924,963.10	
对合营企业权益投资的账面价值	6,343,100.29		4,924,963.10	
营业收入		158,044,032.10		121,310,938.36
财务费用		22,344.70		-74,226.26
所得税费用		943,135.09		1,247,605.34
净利润		3,545,342.97		2,599,876.72
其他综合收益		-		-
综合收益总额		3,545,342.97		2,599,876.72
本年度收到的来自合营企业的股利		-		-

	期末余额/ 本期发生额		期初余额/ 上期发生额	
	中外运泓丰(上海)国际物流有限公司	中外运泓丰(上海)国际物流有限公司	中外运泓丰(上海)国际物流有限公司	中外运泓丰(上海)国际物流有限公司
流动资产	12,622,086.47		7,962,206.99	
其中：现金和现金等价物	755,761.25		1,571,092.51	
非流动资产	2,628,040.30		2,782,144.65	
资产合计	15,250,126.77		10,744,351.64	
流动负债	10,782,100.72		6,308,894.30	
非流动负债	-		-	
负债合计	10,782,100.72		6,308,894.30	
少数股东权益	-		-	

归属于母公司股东权益	4,468,026.05		4,435,457.34	
按持股比例计算的净资产份额	2,234,013.03		2,217,728.67	
对合营企业权益投资的账面价值	-		-	
营业收入		70,049,540.28		25,464,877.89
财务费用		-1,633.29		773.80
所得税费用		-		-
净利润		32,568.71		-5,937,052.66
其他综合收益		-		-
综合收益总额		32,568.71		-5,937,052.66
本年度收到的来自合营企业的股利		-		-

	期末余额/ 本期发生额		期初余额/ 上期发生额	
	大连京大国际 货运代理有限公司	大连京大国际 货运代理有限公司	大连京大国际 货运代理有限公司	大连京大国际 货运代理有限公司
流动资产	24,556,738.64		28,319,903.53	
其中：现金和现金等价物	14,078,777.73		14,744,102.76	
非流动资产	1,600,253.33		1,714,584.74	
资产合计	26,156,991.97		30,034,488.27	
流动负债	16,074,201.08		17,607,107.11	
非流动负债	-		-	
负债合计	16,074,201.08		17,607,107.11	
少数股东权益	-		-	
归属于母公司股东权益	10,082,790.89		12,427,381.16	
按持股比例计算的净资产份额	4,537,255.90		5,592,321.51	
对合营企业权益投资的账面价值	4,537,255.90		5,592,321.51	
营业收入		65,026,180.30		67,369,584.29
财务费用		-230,675.98		-31,851.15
所得税费用		-		-
净利润		-2,344,590.27		85,083.12
其他综合收益		-		-
综合收益总额		-2,344,590.27		85,083.12
本年度收到的来自合营企业的股利		-		-

	期末余额/ 本期发生额		期初余额/ 上期发生额	
	中外运泸州港	中外运泸州港	中外运泸州港	中外运泸州港

	保税物流有限 公司	保税物流有限 公司	保税物流有限 公司	保税物流有限 公司
流动资产	2,634,444.80		1,660,047.70	
其中：现金和现金等价物	1,646,213.98		936,431.22	
非流动资产	175,724,903.60		184,789,803.98	
资产合计	178,359,348.40		186,449,851.68	
流动负债	17,849,667.55		43,152,147.54	
非流动负债	33,800,000.00		-	
负债合计	51,649,667.55		43,152,147.54	
少数股东权益	-		-	
归属于母公司股东权益	126,709,680.85		143,297,704.14	
按持股比例计算的净资产份额	76,025,808.51		85,978,622.48	
对合营企业权益投资的账面价值	61,545,955.43		85,978,622.48	
营业收入		3,375,816.87		734,645.81
财务费用		1,500,319.25		-14,033.60
所得税费用		874.08		-
净利润		-16,587,039.61		-14,512,839.69
其他综合收益		-		-
综合收益总额		-16,587,039.61		-14,512,839.69
本年度收到的来自合营企业的股利		-		-

	期末余额/ 本期发生额		期初余额/ 上期发生额	
	中外运电子商务 有限公司	中外运电子商务 有限公司	中外运电子商务 有限公司	中外运电子商务 有限公司
流动资产	19,142,588.12		263,529,278.34	
其中：现金和现金等价物	12,260.21		973,858.36	
非流动资产	30,105,894.76		23,211,782.42	
资产合计	49,248,482.88		286,741,060.76	
流动负债	798,838.88		455,051,097.21	
非流动负债	-		-	
负债合计	798,838.88		455,051,097.21	
少数股东权益	-		-	
归属于母公司股东权益	48,449,644.00		-168,310,036.45	
按持股比例计算的净资产份额	24,224,822.00		-84,155,018.23	
对合营企业权益投资的账面价值	-		-	

营业收入		7,559,972.57		220,014,811.24
财务费用		638.73		7,889,190.64
所得税费用		-		-
净利润		-18,170,338.46		-238,266,851.83
其他综合收益		-		-
综合收益总额		-18,170,338.46		-238,266,851.83
本年度收到的来自合营企业的股利				-

	期末余额/ 本期发生额		期初余额/ 上期发生额	
	合肥新外运物流管理有限公司	合肥新外运物流管理有限公司	合肥新外运物流管理有限公司	合肥新外运物流管理有限公司
流动资产	2,090,055.45		1,980,331.06	
其中：现金和现金等价物	1,813,036.17		1,869,960.06	
非流动资产	15,293.34		18,949.98	
资产合计	2,105,348.79		1,999,281.04	
流动负债	15,104.10		1,295.27	
非流动负债	-		-	
负债合计	15,104.10		1,295.27	
少数股东权益	-		-	
归属于母公司股东权益	2,090,244.69		1,997,985.77	
按持股比例计算的净资产份额	1,024,219.90		979,013.03	
对合营企业权益投资的账面价值	1,024,219.90		979,013.03	
营业收入		950,342.69		386,540.63
财务费用		-4,984.80		-3,291.01
所得税费用		10,139.94		-
净利润		92,258.92		-2,014.23
其他综合收益		-		-
综合收益总额		92,258.92		-2,014.23
本年度收到的来自合营企业的股利		-		-

	期末余额/ 本期发生额		期初余额/ 上期发生额	
	东莞市中外运跨晟电子商务有限公司	东莞市中外运跨晟电子商务有限公司	东莞市中外运跨晟电子商务有限公司	东莞市中外运跨晟电子商务有限公司
流动资产	4,142,165.35		3,159,670.46	
其中：现金和现金等价物	2,286,725.62		1,638,146.37	

非流动资产	575,497.38		589,260.55	
资产合计	4,717,662.73		3,748,931.01	
流动负债	1,157,708.45		1,180,279.80	
非流动负债	-		-	
负债合计	1,157,708.45		1,180,279.80	
少数股东权益	-		-	
归属于母公司股东权益	3,559,954.28		2,568,651.21	
按持股比例计算的净资产份额	1,779,977.14		1,284,325.61	
对合营企业权益投资的账面价值	1,779,977.14		1,284,325.61	
营业收入		16,377,402.79		5,519,820.23
财务费用		-2,090.60		1,463.62
所得税费用		275,002.67		-
净利润		991,303.07		-2,431,348.78
其他综合收益		-		-
综合收益总额		991,303.07		-2,431,348.78
本年度收到的来自合营企业的股利		-		-

	期末余额/ 本期发生额		期初余额/ 上期发生额	
	中外运扇扩国际冷链物流（上海）有限公司	中外运扇扩国际冷链物流（上海）有限公司	中外运扇扩国际冷链物流（上海）有限公司	中外运扇扩国际冷链物流（上海）有限公司
流动资产	36,314,832.89			
其中：现金和现金等价物	35,730,155.11			
非流动资产	48,274.57			
资产合计	36,363,107.46			
流动负债	34,985.40			
非流动负债	-			
负债合计	34,985.40			
少数股东权益	-			
归属于母公司股东权益	36,328,122.06			
按持股比例计算的净资产份额	18,164,061.03			
对合营企业权益投资的账面价值	18,164,061.03			
营业收入		-		
财务费用		466,580.27		
所得税费用		-		

净利润		-3,671,877.94		
其他综合收益		-		
综合收益总额		-3,671,877.94		
本年度收到的来自合营企业的股利				

(3). 重要联营企业的主要财务信息

√适用 □不适用

单位：元 币种：人民币

	期末余额/ 本期发生额		期初余额/ 上期发生额	
	华力环球运输有限公司	华力环球运输有限公司	华力环球运输有限公司	华力环球运输有限公司
流动资产	54,834,572.22		51,870,394.50	
非流动资产	-		2,546,439.26	
资产合计	54,834,572.22		54,416,833.76	
流动负债	6,557,560.95		7,444,450.04	
非流动负债	-		-	
负债合计	6,557,560.95		7,444,450.04	
少数股东权益	-		-	
归属于母公司股东权益	48,277,011.27		46,972,383.72	
按持股比例计算的净资产份额	9,655,402.25		9,394,476.74	
对联营企业权益投资的账面价值	9,655,402.25		9,394,476.74	
营业收入		-		-
净利润		1,304,627.55		4,988,533.58
其他综合收益		-		-
综合收益总额		1,304,627.55		4,988,533.58
本年度收到的来自联营企业的股利		-		-

	期末余额/ 本期发生额		期初余额/ 上期发生额	
	北京辰通航空服务有限公司	北京辰通航空服务有限公司	北京辰通航空服务有限公司	北京辰通航空服务有限公司
流动资产	22,291,131.85		20,785,817.60	
非流动资产	223,937.33		245,496.51	
资产合计	22,515,069.18		21,031,314.11	
流动负债	6,668,750.76		5,700,405.71	
非流动负债	-		-	
负债合计	6,668,750.76		5,700,405.71	

少数股东权益	-		-	
归属于母公司股东权益	15,846,318.42		15,330,908.40	
按持股比例计算的净资产份额	5,863,137.82		5,672,436.11	
对联营企业权益投资的账面价值	5,863,137.82		5,672,436.11	
营业收入		13,431,939.46		14,570,173.91
净利润		515,410.02		309,315.92
其他综合收益		-		-
综合收益总额		515,410.02		309,315.92
本年度收到的来自联营企业的股利		-		-

	期末余额/ 本期发生额		期初余额/ 上期发生额	
	青岛华盛空港物流有限公司	青岛华盛空港物流有限公司	青岛华盛空港物流有限公司	青岛华盛空港物流有限公司
流动资产	40,439,538.20		28,582,453.49	
非流动资产	104,470,835.04		111,428,438.66	
资产合计	144,910,373.24		140,010,892.15	
流动负债	13,526,652.22		14,546,635.51	
非流动负债	2,800,000.00		3,000,000.00	
负债合计	16,326,652.22		17,546,635.51	
少数股东权益	354,699.17		315,863.13	
归属于母公司股东权益	128,229,021.85		122,148,393.51	
按持股比例计算的净资产份额	23,145,069.78		22,043,566.20	
对联营企业权益投资的账面价值	23,145,069.78		22,043,566.20	
营业收入		59,617,350.22		53,149,972.67
净利润		24,638,368.13		20,576,559.73
其他综合收益		-		-
综合收益总额		24,638,368.13		20,576,559.73
本年度收到的来自联营企业的股利		3,308,846.65		-

	期末余额/ 本期发生额		期初余额/ 上期发生额	
	义乌市跨境电商供应链管理 有限公司	义乌市跨境电商供应链管理 有限公司	义乌市跨境电商供应链管理 有限公司	义乌市跨境电商供应链管理 有限公司

流动资产	10,272,142.83		2,602,705.13	
非流动资产	866,428.81		234,160.83	
资产合计	11,138,571.64		2,836,865.96	
流动负债	957,496.87		764,150.00	
非流动负债	-		-	
负债合计	957,496.87		764,150.00	
少数股东权益	-		-	
归属于母公司股东权益	10,181,074.77		2,072,715.96	
按持股比例计算的净资产份额	2,036,214.95		518,178.99	
对联营企业权益投资的账面价值	-		518,178.99	
营业收入		1,046,948.88		237,864.08
净利润		-3,891,641.19		-4,954,104.91
其他综合收益		-		-
综合收益总额		-3,891,641.19		-4,954,104.91
本年度收到的来自联营企业的股利		-		-

	期末余额/ 本期发生额		期初余额/ 上期发生额	
	中外运华杰国际物流(北京)有限公司	中外运华杰国际物流(北京)有限公司	中外运华杰国际物流(北京)有限公司	中外运华杰国际物流(北京)有限公司
流动资产	20,796,627.87		20,753,911.76	
非流动资产	424,949.44		174,978.15	
资产合计	21,221,577.31		20,928,889.91	
流动负债	18,176,241.19		15,727,728.94	
非流动负债	-		-	
负债合计	18,176,241.19		15,727,728.94	
少数股东权益	-		-	
归属于母公司股东权益	3,045,336.12		5,201,160.97	
按持股比例计算的净资产份额	1,218,134.45		2,080,464.39	
对联营企业权益投资的账面价值	1,218,134.45		2,080,464.39	
营业收入		105,075,371.00		83,244,052.67
净利润		-2,155,824.85		-3,671,680.13
其他综合收益		-		-
综合收益总额		-2,155,824.85		-3,671,680.13

本年度收到的来自联营企业的股利		-		-
-----------------	--	---	--	---

	期末余额/ 本期发生额		期初余额/ 上期发生额	
	意尚电子商务(武汉)股份有限公司	意尚电子商务(武汉)股份有限公司	意尚电子商务(武汉)股份有限公司	意尚电子商务(武汉)股份有限公司
流动资产	8,214,390.53		10,468,080.51	
非流动资产	1,658,050.92		173,978.05	
资产合计	9,872,441.45		10,642,058.56	
流动负债	-176,118.78		630,925.49	
非流动负债	-		-	
负债合计	-176,118.78		630,925.49	
少数股东权益	-		-	
归属于母公司股东权益	10,048,560.23		10,011,133.07	
按持股比例计算的净资产份额	4,923,794.51		4,905,455.20	
对联营企业权益投资的账面价值	4,923,794.51		4,905,455.20	
营业收入		2,994,868.51		3,130,722.89
净利润		37,427.16		11,133.07
其他综合收益		-		-
综合收益总额		37,427.16		11,133.07
本年度收到的来自联营企业的股利		-		-

	期末余额/ 本期发生额		期初余额/ 上期发生额	
	北京鸿链科技有限公司	北京鸿链科技有限公司	北京鸿链科技有限公司	北京鸿链科技有限公司
流动资产	12,237,147.30		3,188,950.90	
非流动资产	1,107,039.50		16,900.45	
资产合计	13,344,186.80		3,205,851.35	
流动负债	3,445,052.41		1,474,301.50	
非流动负债	-		-	
负债合计	3,445,052.41		1,474,301.50	
少数股东权益	-		-	
归属于母公司股东权益	9,899,134.39		1,731,549.85	
按持股比例计算的净资产份额	3,959,653.76		692,619.94	

对联营企业权益投资的账面价值	3,959,653.76		1,812,619.94	
营业收入		7,904,695.29		1,077,344.66
净利润		367,584.54		-468,450.15
其他综合收益		-		-
综合收益总额		367,584.54		-468,450.15
本年度收到的来自联营企业的股利		-		-

(4). 不重要的合营企业和联营企业的汇总财务信息

适用 不适用

(5). 合营企业或联营企业向本公司转移资金的能力存在重大限制的说明:

适用 不适用

(6). 合营企业或联营企业发生的超额亏损

适用 不适用

单位:元 币种:人民币

合营企业或联营企业名称	累积未确认前期累计的损失	本期未确认的损失(或本期分享的净利润)	本期末累积未确认的损失
中外运电子商务有限公司	83,571,106.06	9,085,169.23	92,656,275.29
义乌市跨境电商供应链管理有限公司	-	260,149.25	260,149.25

(7). 与合营企业投资相关的未确认承诺

适用 不适用

本公司之合营企业成都保税物流投资有限公司(以下简称“成都保税物流”)于2016年2月16日开始建设“新运科技大厦办公楼项目”,工程建设期间为2016年至2017年止,本年延长工程期间至2018年止,项目总投资金额为人民币80,000,000.00元,截至2017年12月31日,已入账金额为人民币38,173,276.17元,剩余资产承诺金额为人民币41,826,723.83元,本公司按照股权比例应承担的金额为人民币22,707,728.37元。

(8). 与合营企业或联营企业投资相关的或有负债

适用 不适用

4、重要的共同经营

适用 不适用

5、在未纳入合并财务报表范围的结构化主体中的权益

未纳入合并财务报表范围的结构化主体的相关说明:

适用 不适用

6、其他

适用 不适用

十、与金融工具相关的风险

适用 不适用

本集团的主要金融工具包括货币资金、可供出售金融资产、应收账款、应收票据、应收利息、应收股利、短期借款、应付款项等。各项金融工具的详细情况请见附注七。与这些金融工具有关的风险，以及本集团为降低这些风险所采取的风险管理政策如下所述。本集团管理层对这些风险敞口进行管理和监控以确保将上述风险控制在限定的范围之内。

本集团采用敏感性分析技术分析风险变量的合理、可能变化对当期损益和所有者权益可能产生的影响。由于任何风险变量很少孤立地发生变化，而变量之间存在的相关性对某一风险变量的变化的最终影响金额将产生重大作用，因此下述内容是在假设每一变量的变化是在独立的情况下进行的。

1.风险管理目标和政策

本集团从事风险管理的目标是在风险和收益之间取得适当的平衡，将风险对本集团经营业绩的负面影响降低到最低水平，使股东的利益最大化。基于该风险管理目标，本集团风险管理的基本策略是确定和分析所面临的各种风险，建立适当的风险承受底线和进行风险管理，并及时可靠地对各种风险进行监督，将风险控制在限定的范围之内。

1.1 市场风险

1.1.1. 外汇风险

外汇风险指因汇率变动产生损失的风险。本集团承受外汇风险主要与美元、港币、欧元、日元、英镑及澳元除记账本位币外的货币有关，除本公司及几个下属子公司以美元、港币、欧元、日元、英镑及澳元进行采购和销售外，本集团的其他主要业务活动以人民币计价结算。于2017年12月31日，除下表所述资产及负债为美元、港币、欧元、日元、英镑、及澳元货币余额外，本集团的资产及负债均为人民币余额。该等外币余额的资产和负债产生的外汇风险可能对本集团的经营业绩产生影响。

单位：元 币种：人民币

项目	2017年12月31日	2016年12月31日
货币资金	757,347,081.13	286,327,032.07
应收账款	69,862,363.99	47,791,285.46
其他应收款	3,119,330.71	2,957,444.36
应付账款	232,882,576.43	147,753,719.85
其他应付款	402,476.05	996,852.98

外汇风险敏感性分析

在其他变量不变的情况下，汇率可能发生的合理变动对当期损益和所有者权益的税前影响如下：

单位：元 币种：人民币

项目	汇率变动	2017年度		2016年度	
		对利润的影响	对所有者权益的影响	对利润的影响	对所有者权益的影响
所有外币	人民币升值5%	14,944,523.53	14,944,523.53	1,397,446.80	1,397,446.80
所有外币	人民币贬值5%	(14,944,523.53)	(14,944,523.53)	(1,397,446.80)	(1,397,446.80)

1.1.2. 利率风险-现金流量变动风险

本集团因利率变动引起金融工具现金流量变动的风险主要与浮动利率银行借款(详见附注七、31)有关。本集团的政策是保持这些借款的浮动利率,以降低利率的公允价值变动风险。

利率风险敏感性分析

利率风险敏感性分析基于下述假设:

- 市场利率变化影响可变利率金融工具的利息收入或费用;
- 对于以公允价值计量的固定利率金融工具,市场利率变化仅仅影响其利息收入或费用;
- 对于指定为套期工具的衍生金融工具,市场利率变化影响其公允价值,并且所有利率套期预计都是高度有效的;
- 以资产负债表日市场利率采用现金流量折现法计算衍生金融工具及其他金融资产和负债的公允价值变化。

在上述假设的基础上,在其他变量不变的情况下,利率可能发生的合理变动对当期损益和所有者权益的税前影响如下:

单位:元 币种:人民币

项目	利率变动	2017 年度		2016 年度	
		对利润的影响	对所有者权益的影响	对利润的影响	对所有者权益的影响
短期借款	利率增加 1%	(1,671,800.00)	(1,671,800.00)	(1,362,419.30)	(1,362,419.30)
短期借款	利率减少 1%	1,671,800.00	1,671,800.00	1,362,419.30	1,362,419.30

1.1.3. 其他价格风险

本集团持有的分类为可供出售金融资产的投资在资产负债表日以公允价值计量。因此,本集团承担着证券市场价格变动的风险。

其他价格风险敏感性分析

本集团因持有以公允价值计量的可供出售金融资产而面临价格风险。

在其他变量不变的情况下,股票价格可能发生的合理变动对所有者权益的税前影响如下:

单位:元 币种:人民币

项目	股价变动	对所有者权益的影响	
		2017 年度	2016 年度
可供出售金融资产	股票价格上涨 5%	16,353,236.75	39,581,226.30
可供出售金融资产	股票价格下跌 5%	(16,353,236.75)	(39,581,226.30)

1.2 信用风险

2017 年 12 月 31 日,可能引起本集团财务损失的最大信用风险敞口主要来自于合同另一方未能履行义务而导致本集团金融资产产生的损失以及本集团承担的财务担保,具体包括:

(1)合并资产负债表中已确认的金融资产的账面金额;对于以公允价值计量的金融工具而言,账面价值反映了其风险敞口,但并非最大风险敞口,其最大风险敞口将随着未来公允价值的变化而改变。

(2)本附注十二、5、(5)“关联担保情况”及附注十六、8、“其他担保事项”中披露的担保合同金额。

为降低信用风险，本集团成立了一个小组负责确定信用额度、进行信用审批，并执行其他监控程序以确保采取必要的措施回收过期债权。此外，本集团于每个资产负债表日审核每一单项应收款项的回收情况，以确保就无法回收的款项计提充分的坏账准备。因此，本集团管理层认为本集团所承担的信用风险已经大为降低。截至 2017 年 12 月 31 日，本集团没有已逾期但未减值的重大金融资产。

本集团采用了必要的政策确保所有销售客户均具有良好的信用记录。除附注七、5 应收账款和附注七、9 其他应收款前五名外，本集团无其他重大信用集中风险。

本集团的流动资金存放在信用评级较高的银行，故流动资金的信用风险较低。

1.3 流动风险

本集团管理流动风险，通过持有足够的现金余额及银行信用额度，以应付预计未来三至十二个月的营运资金、支付借款的本金及利息、支付股息、资本支出及新投资等资金需求。本集团管理层对银行借款的使用情况进行监控并确保遵守借款协议。

本集团持有的金融负债按未折现剩余合同义务的到期期限分析如下：

单位：元 币种：人民币

	0-3 个月	3-12 个月	合计
非衍生金融负债：			
短期借款	-	167,180,000.00	167,180,000.00
应付账款	819,950,775.32	349,216,430.01	1,169,167,205.33
其他应付款	46,715,140.05	31,423,512.12	78,138,652.17

十一、公允价值的披露

1、以公允价值计量的资产和负债的期末公允价值

√适用 □不适用

单位：元 币种：人民币

项目	期末公允价值			合计
	第一层次公允价值计量	第二层次公允价值计量	第三层次公允价值计量	
一、持续的公允价值计量				
(一) 以公允价值计量且变动计入当期损益的金融资产	-	-	-	-
(二) 可供出售金融资产	327,064,735.04	-	-	327,064,735.04
(1) 债务工具投资				
(2) 权益工具投资	327,064,735.04	-	-	327,064,735.04
持续以公允价值计量的资产总额	327,064,735.04	-	-	327,064,735.04

2、持续和非持续第一层次公允价值计量项目市价的确定依据

√适用 □不适用

同类资产或负债在活跃市场上(未经调整)的报价。

3、持续和非持续第二层次公允价值计量项目，采用的估值技术和重要参数的定性及定量信息

√适用 □不适用

项目	2017年12月31日的公允价值	2016年12月31日的公允价值	估值技术	输入值
债务工具投资	-	100,000,000.00	折现现金流	未来现金流基于预计理财产品的合同条款估算，并按能体现市场同类产品信用风险的折现率折现。

4、持续和非持续第三层次公允价值计量项目，采用的估值技术和重要参数的定性及定量信息

√适用 □不适用

本集团于2017年12月31日和2016年12月31日未持有按第三层次公允价值计量的项目。

5、持续的第三层次公允价值计量项目，期初与期末账面价值间的调节信息及不可观察参数敏感性分析

□适用 √不适用

6、持续的公允价值计量项目，本期内发生各层级之间转换的，转换的原因及确定转换时点的政策

□适用 √不适用

7、本期内发生的估值技术变更及变更原因

□适用 √不适用

8、不以公允价值计量的金融资产和金融负债的公允价值情况

□适用 √不适用

9、其他

□适用 √不适用

十二、关联方及关联交易

1、本企业的母公司情况

√适用 □不适用

单位：元 币种：人民币

母公司名称	注册地	业务性质	注册资本	母公司对本企业的持股比例 (%)	母公司对本企业的表决权比例 (%)
中国外运股份有限公司	北京市	物流运输	4,606,483,200.00	60.95	60.95

本企业的母公司情况的说明

中国外运股份有限公司为2002年11月20日在中华人民共和国(“中国”)成立的股份有限公司，在香港联合交易所有限公司主板上市，主要于中国境内从事货运代理、专业物流服务、仓储与码头服务及其他服务。

本企业最终控制方是招商局集团有限公司。

2、本企业的子公司情况

本企业子公司的情况详见附注

适用 不适用

本企业的子公司情况详见附注九、1。

3、本企业合营和联营企业情况

本企业重要的合营或联营企业详见附注九、3。

适用 不适用

本期与本公司发生关联方交易，或前期与本公司发生关联方交易形成余额的其他合营或联营企业情况如下

适用 不适用

其他说明

适用 不适用

4、其他关联方情况

适用 不适用

其他关联方名称	其他关联方与本企业关系
安徽安庆中外运有限公司	受同一母公司及最终控制方控制的其他企业
安徽蚌埠中外运储运公司	受同一母公司及最终控制方控制的其他企业
安徽外运宝通报关有限责任公司	受同一母公司及最终控制方控制的其他企业
安徽外运综保物流有限公司	受同一母公司及最终控制方控制的其他企业
安徽芜湖中外运有限公司	受同一母公司及最终控制方控制的其他企业
北京外运会展服务有限公司	受同一母公司及最终控制方控制的其他企业
沧州中外运船务代理有限公司	受同一母公司及最终控制方控制的其他企业
常州中外运报关有限公司	受同一母公司及最终控制方控制的其他企业
常州中外运物流有限公司	受同一母公司及最终控制方控制的其他企业
福建宁德中外运船务代理有限公司	受同一母公司及最终控制方控制的其他企业
福建中外运报关有限公司	受同一母公司及最终控制方控制的其他企业
福建中外运船务代理有限公司	受同一母公司及最终控制方控制的其他企业
福州中外运现代物流有限公司	受同一母公司及最终控制方控制的其他企业
广东长运国际货运有限公司	受同一母公司及最终控制方控制的其他企业
广东中外运报关有限公司	受同一母公司及最终控制方控制的其他企业
广东中外运船务代理有限公司	受同一母公司及最终控制方控制的其他企业
广东中外运供应链管理有限公司	受同一母公司及最终控制方控制的其他企业
广东中外运国际货代有限公司	受同一母公司及最终控制方控制的其他企业
广西桂通中外运报关有限公司	受同一母公司及最终控制方控制的其他企业
广西中外运久凌储运有限公司	受同一母公司及最终控制方控制的其他企业
河北外运唐山物流公司	受同一母公司及最终控制方控制的其他企业
河北中外运冀发物流有限公司	受同一母公司及最终控制方控制的其他企业
河南外运保税物流有限责任公司	受同一母公司及最终控制方控制的其他企业
黑龙江省齐齐哈尔直属外运有限公司	受同一母公司及最终控制方控制的其他企业
湖北中外运仓码物流有限公司	受同一母公司及最终控制方控制的其他企业
湖南中外运久凌储运有限公司	受同一母公司及最终控制方控制的其他企业
济南中外运国际物流有限公司	受同一母公司及最终控制方控制的其他企业
江门外海运输实业有限公司	受同一母公司及最终控制方控制的其他企业
江苏富昌中外运物流有限公司	受同一母公司及最终控制方控制的其他企业
江苏日新外运国际运输有限公司	受同一母公司及最终控制方控制的其他企业
江苏省保税仓有限公司	受同一母公司及最终控制方控制的其他企业

江苏外运物流有限责任公司	受同一母公司及最终控制方控制的其他企业
江西外运报关有限公司	受同一母公司及最终控制方控制的其他企业
江西中外运有限公司	受同一母公司及最终控制方控制的其他企业
经贸国际运输有限公司	受同一母公司及最终控制方控制的其他企业
昆山中外运物流有限公司	受同一母公司及最终控制方控制的其他企业
辽宁中外运船务代理有限公司	受同一母公司及最终控制方控制的其他企业
南昌中外运有限公司	受同一母公司及最终控制方控制的其他企业
南京中外运保税物流有限公司	受同一母公司及最终控制方控制的其他企业
南京中外运供应链物流有限公司	受同一母公司及最终控制方控制的其他企业
内蒙古呼和浩特储运公司	受同一母公司及最终控制方控制的其他企业
宁波船务代理有限公司	受同一母公司及最终控制方控制的其他企业
宁波泛洋国际货运代理有限公司	受同一母公司及最终控制方控制的其他企业
宁波外运国际货运代理有限公司	受同一母公司及最终控制方控制的其他企业
宁波外运国际集装箱货运有限公司	受同一母公司及最终控制方控制的其他企业
宁波外运海港国际物流有限公司	受同一母公司及最终控制方控制的其他企业
秦皇岛船务代理公司	受同一母公司及最终控制方控制的其他企业
青岛保税区联丰报关有限公司	受同一母公司及最终控制方控制的其他企业
青岛金运航空货运代理有限公司	受同一母公司及最终控制方控制的其他企业
青岛中外运储运有限公司	受同一母公司及最终控制方控制的其他企业
青岛中外运供应链管理有限公司	受同一母公司及最终控制方控制的其他企业
厦门中外运供应链物流有限公司	受同一母公司及最终控制方控制的其他企业
厦门中外运物流有限公司	受同一母公司及最终控制方控制的其他企业
厦门中外运裕利集装箱服务有限公司	受同一母公司及最终控制方控制的其他企业
山东济南中外运有限公司	受同一母公司及最终控制方控制的其他企业
山东临沂中外运有限公司	受同一母公司及最终控制方控制的其他企业
山东中外运船务代理有限公司	受同一母公司及最终控制方控制的其他企业
山东中外运弘志物流有限公司	受同一母公司及最终控制方控制的其他企业
上海华友国际物流有限公司	受同一母公司及最终控制方控制的其他企业
上海虹光实业有限公司	受同一母公司及最终控制方控制的其他企业
上海外贸仓储浦东储运公司	受同一母公司及最终控制方控制的其他企业
上海伟运国际物流有限公司	受同一母公司及最终控制方控制的其他企业
上海中外运报关有限公司	受同一母公司及最终控制方控制的其他企业
上海中外运国际货运代理有限公司	受同一母公司及最终控制方控制的其他企业
上海中外运海港国际物流有限公司	受同一母公司及最终控制方控制的其他企业
上海中外运化工国际物流有限公司	受同一母公司及最终控制方控制的其他企业
上海中外运钱塘有限公司	受同一母公司及最终控制方控制的其他企业
深圳中外运报关有限公司	受同一母公司及最终控制方控制的其他企业
深圳中外运船务代理有限公司	受同一母公司及最终控制方控制的其他企业
深圳中外运物流有限公司	受同一母公司及最终控制方控制的其他企业
沈阳中外运物流有限公司	受同一母公司及最终控制方控制的其他企业
沈阳中外运长航物流发展有限公司	受同一母公司及最终控制方控制的其他企业
四川中外运报关有限公司	受同一母公司及最终控制方控制的其他企业
四川中外运物流有限公司	受同一母公司及最终控制方控制的其他企业
泰州中外运物流有限公司	受同一母公司及最终控制方控制的其他企业
天津船务代理有限公司	受同一母公司及最终控制方控制的其他企业
天津中外运报关有限公司	受同一母公司及最终控制方控制的其他企业
天津中外运国际物流发展有限公司	受同一母公司及最终控制方控制的其他企业
天津中外运化工国际物流有限公司	受同一母公司及最终控制方控制的其他企业
威海中外运物流发展有限公司	受同一母公司及最终控制方控制的其他企业

潍坊中外运仓储物流有限公司	受同一母公司及最终控制方控制的其他企业
伟运物流马来西亚有限公司	受同一母公司及最终控制方控制的其他企业
无锡中外运报关有限公司	受同一母公司及最终控制方控制的其他企业
无锡中外运物流有限公司	受同一母公司及最终控制方控制的其他企业
芜湖中外运船务代理有限公司	受同一母公司及最终控制方控制的其他企业
新疆中外运区域储运有限公司	受同一母公司及最终控制方控制的其他企业
烟台中外运国际物流有限公司	受同一母公司及最终控制方控制的其他企业
粤海运输有限公司	受同一母公司及最终控制方控制的其他企业
招商局集团财务有限公司	受同一母公司及最终控制方控制的其他企业
招商局食品(深圳)有限公司	受同一母公司及最终控制方控制的其他企业
招商局物流集团(天津)有限公司	受同一母公司及最终控制方控制的其他企业
招商局物流集团成都有限公司	受同一母公司及最终控制方控制的其他企业
浙江外运明州公司	受同一母公司及最终控制方控制的其他企业
浙江外运台州有限公司	受同一母公司及最终控制方控制的其他企业
浙江中外运有限公司	受同一母公司及最终控制方控制的其他企业
中国对外贸易运输总公司浙江嘉兴支公司	受同一母公司及最终控制方控制的其他企业
中国外运(香港)仓储有限公司	受同一母公司及最终控制方控制的其他企业
中国外运(香港)船务有限公司	受同一母公司及最终控制方控制的其他企业
中国外运(香港)集团有限公司	受同一母公司及最终控制方控制的其他企业
中国外运阿拉山口公司	受同一母公司及最终控制方控制的其他企业
中国外运安徽有限公司	受同一母公司及最终控制方控制的其他企业
北京外运国际货运代理有限公司	受同一母公司及最终控制方控制的其他企业
中国外运北京空运公司	受同一母公司及最终控制方控制的其他企业
中国外运大件物流有限公司	受同一母公司及最终控制方控制的其他企业
中国外运二连公司	受同一母公司及最终控制方控制的其他企业
中国外运福建有限公司	受同一母公司及最终控制方控制的其他企业
中国外运广东有限公司	受同一母公司及最终控制方控制的其他企业
中国外运广东中山公司	受同一母公司及最终控制方控制的其他企业
中国外运广西桂林公司	受同一母公司及最终控制方控制的其他企业
中国外运韩国船务有限公司	受同一母公司及最终控制方控制的其他企业
中国外运河北公司	受同一母公司及最终控制方控制的其他企业
中国外运河北公司元氏仓库	受同一母公司及最终控制方控制的其他企业
中国外运河南公司	受同一母公司及最终控制方控制的其他企业
中国外运荷兰公司	受同一母公司及最终控制方控制的其他企业
中国外运华东有限公司	受同一母公司及最终控制方控制的其他企业
中国外运集团深圳公司	受同一母公司及最终控制方控制的其他企业
中国外运江苏集团公司	受同一母公司及最终控制方控制的其他企业
中国外运辽宁有限公司	受同一母公司及最终控制方控制的其他企业
中国外运陆桥运输有限公司	受同一母公司及最终控制方控制的其他企业
中国外运内蒙古公司	受同一母公司及最终控制方控制的其他企业
中国外运宁夏公司	受同一母公司及最终控制方控制的其他企业
中国外运日本公司	受同一母公司及最终控制方控制的其他企业
中国外运山东烟台公司	受同一母公司及最终控制方控制的其他企业
中国外运山东有限公司	受同一母公司及最终控制方控制的其他企业
中国外运山西公司	受同一母公司及最终控制方控制的其他企业
中国外运陕西宝鸡公司	受同一母公司及最终控制方控制的其他企业
中国外运陕西公司	受同一母公司及最终控制方控制的其他企业
中国外运四川有限公司	受同一母公司及最终控制方控制的其他企业
中国外运泰国物流有限公司	受同一母公司及最终控制方控制的其他企业

中国外运天津有限公司	受同一母公司及最终控制方控制的其他企业
中国外运物流(马来西亚)有限公司	受同一母公司及最终控制方控制的其他企业
中国外运物流发展有限公司	受同一母公司及最终控制方控制的其他企业
中国外运新加坡代理有限公司	受同一母公司及最终控制方控制的其他企业
中国外运长江有限公司	受同一母公司及最终控制方控制的其他企业
中国外运中东有限责任公司	受同一母公司及最终控制方控制的其他企业
中国外运重庆有限公司	受同一母公司及最终控制方控制的其他企业
中山中外运物流有限公司	受同一母公司及最终控制方控制的其他企业
中外运(深圳)供应链管理有限公司	受同一母公司及最终控制方控制的其他企业
中外运国际贸易有限公司	受同一母公司及最终控制方控制的其他企业
中外运合肥出口加工区物流有限公司	受同一母公司及最终控制方控制的其他企业
中外运合肥物流有限公司	受同一母公司及最终控制方控制的其他企业
中外运河北物流有限公司	受同一母公司及最终控制方控制的其他企业
中外运湖北有限责任公司	受同一母公司及最终控制方控制的其他企业
中外运化工国际物流有限公司	受同一母公司及最终控制方控制的其他企业
中外运集装箱运输有限公司	受同一母公司及最终控制方控制的其他企业
中外运瑞驰物流有限公司	受同一母公司及最终控制方控制的其他企业
中外运沙伦氏物流有限公司	受同一母公司及最终控制方控制的其他企业
中外运上海(集团)有限公司	受同一母公司及最终控制方控制的其他企业
中外运外高桥(上海)国际物流有限公司	受同一母公司及最终控制方控制的其他企业
中外运浙江杭州物流有限公司	受同一母公司及最终控制方控制的其他企业
中外运浙江嘉兴支公司	受同一母公司及最终控制方控制的其他企业
重庆长江轮船公司	受同一母公司及最终控制方控制的其他企业
重庆中外运报关有限公司	受同一母公司及最终控制方控制的其他企业
珠海中外运船务代理有限公司	受同一母公司及最终控制方控制的其他企业
大连日通外运物流有限公司	母公司之合营公司
中外运-日新国际货运有限公司	母公司之合营公司
中国外运土耳其有限公司	母公司之合营公司
中外运阪急国际货运有限公司	母公司之合营公司
上海通运国际物流有限公司	母公司之联营公司
中外运高新物流(苏州)有限公司	母公司之联营公司
中外运普菲斯物流(上海)有限公司	母公司之联营公司
昊樽期酒(国际)投资有限公司	子公司之少数股东
招商银行股份有限公司	最终控制方之联营公司

5、关联交易情况

(1). 定价政策及依据

<1> 本公司自上市以来，通过收购控股股东的空运资产以及自建营业网点的方式，将业务扩展到全国各省的核心城市，并且根据航空货运代理业务的特点完善了与控股股东的代理业务关系，但由于本公司和关联人自身经营网点的限制，一定程度上需要相互利用各自的经营网点和服务能力，因此本公司与母公司、母公司之控股公司及其下属企业存在一定程度的关联交易。

本公司与中国外运及外运长航集团于 2003 年 8 月签署了《关于经常性关联交易的框架协议》，协议规定：本公司与母公司、母公司之控股公司及其下属企业之间的关联交易的定价政策和定价依据为本公司 2003 年度第一次临时股东大会审议通过的《关于经常性关联交易的框架协议》；关联方之间的经常性经济往来合同定价将遵循市场公允价格，原则上不偏离市场独立第三方的价格或

收费标准，有关交易的价格确定及其他主要条款必须对合同各方都是公平合理的，任何一方不得利用本协议或双方之间的某项具体经常性经济往来合同损害另一方的利益。

2017年4月24日，本公司第六届董事会第十二次会议审议通过了《关于审议2017年度公司与控股股东、实际控制人及其下属企业发生日常关联交易的预计金额及与控股股东、实际控制人签订〈日常关联交易框架协议〉的议案》，并于2017年5月19日经本公司股东大会批准通过，协议适用期间为2017年度。

<2> 本公司与中外运-敦豪国际航空快件有限公司(以下简称“中外运-敦豪”)之间发生的日常关联交易主要是因为本集团与中外运-敦豪之间的主营业务(包括国际航空货运、国际国内快递等业务)具有灵活性、即时性和全球化特点，并需要在国内、国外拥有完善的经营网点和综合服务能力，因此存在一定程度、相互代理的日常交易。

本公司与中外运-敦豪于2009年签署了《关于日常关联交易的框架协议》，协议规定：本公司与上述合营企业之间的日常关联交易合同定价将按照市场公允价格确定，其他主要条款必须对合同各方都是公平合理的，任何一方不得利用本协议或双方之间的某项具体日常经济往来合同损害另一方的利益。

2017年3月20日，本公司第六届董事会第十一次会议审议通过了《关于继续履行与下属合营企业签署的〈关于日常关联交易的框架协议〉的议案》，同意将《关于日常关联交易的框架协议》的履行期限顺延至下一年度股东大会，并同意与控股股东与实际控制人签订《日常关联交易框架协议》，并于2017年5月19日经本公司股东大会批准通过，协议适用期间为2017年度。

<3> 2012年11月13日，本公司第五届董事会第八次会议审议通过了《关于与中外运长航财务有限公司签署〈金融服务协议〉的议案》。根据协议，本公司将在财务公司开设账户进行存款、结算、信贷及其他金融业务。协议确定的金融服务金额上限为：本公司(包括本公司的附属公司)存入财务公司的每日最高存款余额不得超过人民币1亿元；财务公司向本公司(包括本公司的附属公司)授出的每日最高未偿还贷款结余不得超过人民币5亿元。协议期限至2015年12月31日止。2016年3月21日，本公司第五届董事会第三十三次会议审议通过了《关于与中外运长航财务有限公司签署〈金融服务协议〉的议案》，并于2016年5月18日经本公司股东大会批准通过。2016年5月20日，本公司与财务公司续签了上述《金融服务协议》，原服务条款不变，新的协议期限至2019年5月19日止。

2017年12月6日，本公司第六届董事会第十九次会议审议通过了《关于与招商局集团财务有限公司重新签署〈金融服务协议〉的议案》。根据协议，同意公司与财务公司重新签署《金融服务协议》，本协议期限自2018年1月1日起至2020年12月31日止，协议双方2016年5月签署的《金融服务协议》于本协议生效之时废止，该议案于2017年12月28日经本公司第三次临时股东大会批准通过。

(2). 购销商品、提供和接受劳务的关联交易

采购商品/接受劳务情况表

√适用 □不适用

单位：元 币种：人民币

关联方	关联交易内容	本期发生额	上期发生额
母公司		5,114,071.23	16,067,436.91
中国外运股份有限公司	接受劳务	5,114,071.23	16,067,436.91
合营企业及联营企业		100,788,079.42	85,183,259.56
东莞市中外运跨晟电子商务有限公司	接受劳务	26,654,393.82	5,911,223.12
中外运华杰国际物流(北京)有限公司	接受劳务	24,310,770.42	12,430,977.95
中外运-敦豪国际航空快件有限公司	接受劳务	22,126,819.69	19,819,805.55

中外运安迈世(上海)国际航空快递有限公司	接受劳务	14,371,837.29	36,326,082.97
上海中外运松江物流有限公司	接受劳务	8,911,614.56	4,999,830.86
北京中外运华力物流有限公司	接受劳务	2,302,575.41	2,761,105.43
中外运泓丰(上海)国际物流有限公司	接受劳务	837,716.74	594,103.90
合肥新外运物流管理有限公司	接受劳务	579,208.56	366,143.36
成都保税物流投资有限公司	接受劳务	351,549.53	326,864.78
青岛华盛空港物流有限公司	接受劳务	219,055.09	-
华捷国际运输代理有限公司	接受劳务	118,840.35	1,065,052.58
华力环球运输有限公司	接受劳务	-	505,969.21
其他	接受劳务	3,697.96	76,099.85
受同一母公司及最终控制方控制的其他企业		138,831,628.27	45,095,422.93
中国外运长江有限公司	接受劳务	16,270,634.75	1,676,486.22
安徽外运综保物流有限公司	接受劳务	14,024,874.49	45,774.71
中外运集装箱运输有限公司	接受劳务	10,342,436.16	7,148,403.96
宁波泛洋国际货运代理有限公司	接受劳务	9,413,590.34	-
青岛中外运储运有限公司	接受劳务	8,355,575.64	121,449.62
中国外运天津有限公司	接受劳务	7,144,339.75	5,286,335.49
中国外运华东有限公司	接受劳务	6,176,189.03	2,562,644.54
福建中外运船务代理有限公司	接受劳务	5,876,810.78	65,447.25
重庆长江轮船公司	接受劳务	5,798,938.14	-
中国外运山东有限公司	接受劳务	4,633,421.42	2,172,335.11
中国外运四川有限公司	接受劳务	4,205,924.15	84,347.31
广东中外运船务代理有限公司	接受劳务	4,125,301.92	1,059,920.44
中国外运重庆有限公司	接受劳务	4,203,752.86	1,961,128.33
常州中外运物流有限公司	接受劳务	2,747,922.97	-
上海中外运化工国际物流有限公司	接受劳务	2,684,338.34	130,137.26
天津中外运国际物流发展有限公司	接受劳务	2,050,365.69	605,880.44
广东中外运国际货代有限公司	接受劳务	2,048,619.13	1,528,458.54
中国外运韩国船务有限公司	接受劳务	1,817,654.03	257,280.47
上海中外运钱塘有限公司	接受劳务	1,794,359.34	1,350,393.94
天津中外运报关有限公司	接受劳务	1,763,270.43	131,832.90
中国外运陆桥运输有限公司	接受劳务	1,711,987.91	65,093.49
河北中外运冀发物流有限公司	接受劳务	1,693,137.03	-
浙江中外运有限公司	接受劳务	1,811,246.38	2,659,093.53
福州中外运现代物流有限公司	接受劳务	1,621,618.19	-
中国外运福建有限公司	接受劳务	1,597,581.95	380,673.09
中国外运日本公司	接受劳务	1,340,014.92	55,627.91
青岛保税区联丰报关有限公司	接受劳务	1,299,422.66	2,968.54
深圳中外运船务代理有限公司	接受劳务	1,065,074.94	5,400.00
中国外运河北公司	接受劳务	920,867.25	-
中国外运物流发展有限公司	接受劳务	890,741.08	-
中外运湖北有限责任公司	接受劳务	797,634.42	10,179,426.17
中外运河北物流有限公司	接受劳务	779,400.00	-
上海虹光实业有限公司	接受劳务	712,800.00	-
中国外运(香港)仓储有限公司	接受劳务	548,522.85	-
山东中外运船务代理有限公司	接受劳务	511,628.00	423,555.00
芜湖中外运船务代理有限公司	接受劳务	477,776.00	-
中国对外贸易运输总公司浙江嘉兴支公司	接受劳务	472,082.44	469,166.13

四川中外运物流有限公司	接受劳务	471,237.48	76,777.60
重庆中外运报关有限公司	接受劳务	455,988.23	257,450.23
天津船务代理有限公司	接受劳务	442,772.86	817,384.90
北京外运国际货运代理有限公司	接受劳务	397,091.45	-
中国外运大件物流有限公司	接受劳务	395,270.30	-
经贸国际运输有限公司	接受劳务	359,172.99	407,538.39
浙江外运台州有限公司	接受劳务	224,052.92	491,622.29
中国外运新加坡代理有限公司	接受劳务	220,095.30	31,087.76
中国外运辽宁有限公司	接受劳务	163,911.20	44,496.20
湖南中外运久凌储运有限公司	接受劳务	137,700.00	137,400.00
广东中外运报关有限公司	接受劳务	134,415.99	35,346.11
中国外运广东有限公司	接受劳务	125,490.19	13,300.58
辽宁中外运船务代理有限公司	接受劳务	125,173.95	-
深圳中外运物流有限公司	接受劳务	124,091.17	121,817.14
伟运物流马来西亚有限公司	接受劳务	123,646.46	26,411.87
宁波外运国际集装箱货运有限公司	接受劳务	82,295.23	291,104.77
上海伟运国际物流有限公司	接受劳务	67,253.37	179,525.26
无锡中外运报关有限公司	接受劳务	48,380.24	102,005.24
中国外运二连公司	接受劳务	42,000.00	126,514.23
中国外运荷兰公司	接受劳务	34,305.21	118,454.67
上海中外运报关有限公司	接受劳务	21,720.43	101,484.69
中外运上海(集团)有限公司	接受劳务	-	517,636.60
中国外运河北公司元氏仓库	接受劳务	-	272,422.08
广西中外运久凌储运有限公司	接受劳务	-	208,715.05
上海华友国际物流有限公司	接受劳务	-	145,169.01
其他	接受劳务	905,707.92	142,497.87
其他关联关系方		2,662,511.63	3,460,727.30
中外运普菲斯物流(上海)有限公司	接受劳务	1,489,879.80	-
大连日通外运物流有限公司	接受劳务	1,070,531.67	3,191,994.04
中外运-日新国际货运有限公司	接受劳务	79,216.48	107,233.37
中外运高新物流(苏州)有限公司	接受劳务	3,081.99	153,999.89
其他	接受劳务	19,801.69	7,500.00

出售商品/提供劳务情况表

√适用 □不适用

单位：元 币种：人民币

关联方	关联交易内容	本期发生额	上期发生额
母公司		11,454,777.31	7,790,003.42
中国外运股份有限公司	提供劳务	11,454,777.31	7,790,003.42
合营企业及联营企业		80,097,880.30	61,068,757.07
中外运-敦豪国际航空快件有限公司	提供劳务	52,022,723.18	39,737,549.78
北京中外运华力物流有限公司	提供劳务	14,227,829.43	3,597,379.10
东莞市中外运跨晟电子商务有限公司	提供劳务	5,575,684.01	1,252,713.41
中外运安迈世(上海)国际航空快递有限公司	提供劳务	3,637,499.22	9,272,824.95
中外运泓丰(上海)国际物流有限公司	提供劳务	2,376,331.78	1,762,751.79
中外运华杰国际物流(北京)有限公司	提供劳务	1,907,704.20	3,608,518.17
北京辰通货运服务有限公司	提供劳务	165,968.00	58,533.77

上海中外运松江物流有限公司	提供劳务	161,981.55	-
中外运电子商务有限公司	提供劳务	14,332.53	228,695.89
华力环球运输有限公司	提供劳务	-	1,518,903.79
其他	提供劳务	7,826.40	30,886.42
受同一母公司及最终控制方控制的其他企业		124,551,841.45	99,747,690.82
中国外运陆桥运输有限公司	提供劳务	25,245,304.20	520,115.03
中国外运辽宁有限公司	提供劳务	20,894,818.58	13,330,263.46
中国外运物流发展有限公司	提供劳务	16,317,970.47	18,236,369.61
中国外运重庆有限公司	提供劳务	12,501,314.24	13,309,391.72
中国外运华东有限公司	提供劳务	8,816,940.52	7,619,631.44
中国外运长江有限公司	提供劳务	7,257,315.44	7,486,555.08
青岛金运航空货运代理有限公司	提供劳务	4,070,740.49	297,375.99
中外运湖北有限责任公司	提供劳务	3,311,688.40	622,749.26
上海中外运化工国际物流有限公司	提供劳务	2,664,791.86	-
中外运化工国际物流有限公司	提供劳务	2,244,178.81	4,654,655.77
中国外运四川有限公司	提供劳务	1,932,723.52	661,166.39
深圳中外运物流有限公司	提供劳务	1,628,735.02	1,477,630.87
上海中外运国际货运代理有限公司	提供劳务	1,568,714.80	-
中国外运天津有限公司	提供劳务	1,345,058.43	393,969.31
广东中外运供应链管理有限公司	提供劳务	1,324,359.41	1,373,039.68
中外运瑞驰物流有限公司	提供劳务	1,191,285.22	1,096,218.45
中国外运陕西宝鸡公司	提供劳务	1,085,274.49	-
中国外运山东有限公司	提供劳务	1,037,394.98	377,498.79
中国外运安徽有限公司	提供劳务	1,002,668.24	399,232.50
浙江中外运有限公司	提供劳务	920,778.50	1,106,224.59
无锡中外运物流有限公司	提供劳务	706,932.57	657,016.83
中国外运河南公司	提供劳务	582,377.47	533,232.95
泰州中外运物流有限公司	提供劳务	404,427.43	278,922.58
中国外运陕西公司	提供劳务	390,603.40	-
昆山中外运物流有限公司	提供劳务	388,226.86	2,997,144.15
中国外运物流（马来西亚）有限公司	提供劳务	368,723.82	-
山东济南中外运有限公司	提供劳务	346,995.70	708,650.89
深圳中外运船务代理有限公司	提供劳务	342,699.62	1,287,332.70
四川中外运报关有限公司	提供劳务	285,336.81	245,526.19
中国外运山西公司	提供劳务	264,732.92	277,896.05
湖北中外运仓码物流有限公司	提供劳务	260,723.84	-
中国外运福建有限公司	提供劳务	225,533.18	54,864.60
河南外运保税物流有限责任公司	提供劳务	198,963.13	-
沈阳中外运物流有限公司	提供劳务	198,492.95	6,408,707.98
江苏外运物流有限责任公司	提供劳务	191,996.63	113,448.19
广东中外运国际货代有限公司	提供劳务	178,499.00	148,335.66
中国外运广东有限公司	提供劳务	170,538.20	152,498.67
中外运外高桥（上海）国际物流有限公司	提供劳务	163,570.96	-
招商局物流集团（天津）有限公司	提供劳务	153,968.00	-
上海伟运国际物流有限公司	提供劳务	133,861.39	-
中外运合肥出口加工区物流有限公司	提供劳务	133,460.55	-
中外运合肥物流有限公司	提供劳务	130,013.50	165,135.82

浙江外运明州公司	提供劳务	119,643.20	-
南京中外运供应链物流有限公司	提供劳务	113,628.11	-
浙江外运台州有限公司	提供劳务	112,492.00	300,955.13
招商局食品(深圳)有限公司	提供劳务	112,301.56	-
南昌中外运有限公司	提供劳务	22,087.50	110,297.70
厦门中外运裕利集装箱服务有限公司	提供劳务	13,001.79	543,440.38
中国外运(香港)船务有限公司	提供劳务	9,270.52	6,073,572.12
烟台中外运国际物流有限公司	提供劳务	2,973.83	136,659.21
中外运新加坡代理有限公司	提供劳务	2,389.37	278,032.95
上海中外运钱塘有限公司	提供劳务	1,500.00	686,657.66
上海中外运海港国际物流有限公司	提供劳务	-	2,198,385.00
粤海运输有限公司	提供劳务	-	1,621,097.77
其他	提供劳务	1,459,820.02	807,791.70
其他关联关系方		10,873,905.64	9,973,784.26
大连日通外运物流有限公司	提供劳务	10,647,663.10	9,772,903.39
上海通运国际物流有限公司	提供劳务	133,178.40	129,035.17
中外运普菲斯物流(上海)有限公司	提供劳务	49,996.14	-
中外运-日新国际货运有限公司	提供劳务	43,068.00	71,845.70

购销商品、提供和接受劳务的关联交易说明

适用 不适用

(3). 关联受托管理/承包及委托管理/出包情况

本公司受托管理/承包情况表:

适用 不适用

关联托管/承包情况说明

适用 不适用

本公司委托管理/出包情况表:

适用 不适用

关联管理/出包情况说明

适用 不适用

(4). 关联租赁情况

本公司作为出租方:

适用 不适用

单位: 元 币种: 人民币

承租方名称	租赁资产种类	本期确认的租赁收入	上期确认的租赁收入
中外运安迈世(上海)国际航空快递有限公司	房屋建筑物	269,638.81	267,224.12
北京鸿链科技有限公司	房屋建筑物	97,733.34	-
北京外运国际货运代理有限公司	房屋建筑物	67,802.61	66,312.50
中国外运股份有限公司	房屋建筑物	49,882.55	-
中外运扇扩国际冷链物流(上海)有限公司	房屋建筑物	17,371.43	-
华捷国际运输代理有限公司	房屋建筑物	10,793.65	53,769.40
日通国际物流(中国)有	房屋建筑物	-	65,311.68

限公司青岛分公司			
----------	--	--	--

本公司作为承租方：

适用 不适用

单位：元 币种：人民币

出租方名称	租赁资产种类	本期确认的租赁费	上期确认的租赁费
青岛华盛空港物流有限公司	房屋建筑物	1,117,209.90	1,149,750.00
中外运久凌储运有限公司湖南分公司	房屋建筑物	72,000.00	-
中国外运华南有限公司顺德分公司	房屋建筑物	45,000.00	-
中国外运福建有限公司	房屋建筑物	36,000.00	375,684.00
中国外运广东中山公司	房屋建筑物	24,168.00	18,708.00
中国外运集团深圳公司	房屋建筑物	21,600.00	10,800.00
中国外运广东有限公司	房屋建筑物	-	60,000.00

关联租赁情况说明

适用 不适用

(5). 关联担保情况

本公司作为担保方

适用 不适用

详见附注十六、8

本公司作为被担保方

适用 不适用

关联担保情况说明

适用 不适用

(6). 关联方资金拆借

适用 不适用

单位：元 币种：人民币

关联方	拆借金额	起始日	到期日	说明
拆入				
中外运长航财务有限公司	51,264,430.00	2016-07-29	2017-07-28	短期借款
拆出				
中外运泸州港保税物流有限公司	4,800,000.00	2017-09-05	2022-09-04	其他应收款

(7). 关联方存款

本集团本年在招商银行股份有限公司的存入存款和支取存款的差额为人民币(22,419,285.80)元，在招商局集团财务有限公司的存入存款和支取存款的差额为人民币 96,619,318.88 元。

(8). 关联方资产转让、债务重组情况

适用 不适用

单位：元 币种：人民币

关联方	关联交易内容	本期发生额	上期发生额
中国外运长航集团	将本公司持有的对财	27,863,889.65	-

	务公司的 0.833% 的股权全部转让给中国外运长航集团		
--	------------------------------	--	--

(9). 关键管理人员报酬

√适用 □不适用

单位：元 币种：人民币

项目	本期发生额	上期发生额
关键管理人员报酬	7,078,600.00	5,007,400.00

(10). 其他关联交易

√适用 □不适用

<1>商标许可使用

本公司之母公司中国外运与外运长航集团于 2015 年 3 月份签署了《商标许可使用协议》，授权中国外运及本公司无偿使用外运长航集团注册号为 779072 的“SINOTRANS”等十项商标。

<2>接受综合服务

中国外运向本公司提供信息系统软件和硬件设施、业务资料、客户关系管理、法律咨询、员工培训和质量认证及管理等方面的服务，本公司支付相应的综合服务费，本年服务费金额为人民币 424 万元(2016 年度：人民币 404 万元)。

6、关联方应收应付款项

(1). 应收项目

√适用 □不适用

单位：元 币种：人民币

项目名称	关联方	期末余额		期初余额	
		账面余额	坏账准备	账面余额	坏账准备
银行存款	受同一母公司及最终控制方控制的其他企业	96,619,318.88	-	-	-
	招商局集团财务有限公司	96,619,318.88	-	-	-
	其他关联关系方	347,705.33		22,766,991.13	
	招商银行股份有限公司	347,705.33	-	22,766,991.13	-
	合计	96,967,024.21		22,766,991.13	
应收账款	母公司	2,863,075.49	62,008.02	1,615,478.47	-
	中国外运股份有限公司	2,863,075.49	62,008.02	1,615,478.47	-
	合营及联营企业	11,885,154.07	-	21,797,190.27	33,335.12
	中外运-敦豪国际航空快件有限公司	8,833,000.66	-	16,776,907.90	952.20
	北京中外运华力物流有限公司	1,635,660.49	-	805,002.10	-
	中外运华杰国际物流(北京)有限公司	358,709.06	-	1,267,420.77	-
	中外运安迈世(上海)国际航空快递有限公司	309,589.09	-	960,158.42	-
	东莞市中外运跨晟电子商务有限公司	276,131.86	-	470,575.41	-
	中外运电子商务有限公司	191,094.92	-	180,727.00	32,382.92

	中外运泓丰(上海)国际物流有限公司	153,042.23	-	1,244,222.27	-
	其他	127,925.76	-	92,176.40	-
	受同一母公司及最终控制方控制的其他企业	13,020,732.72	1,150.98	25,663,179.70	154,930.80
	中国外运辽宁有限公司	2,716,859.25	-	1,660,198.24	-
	中国外运华东有限公司	2,498,693.77	-	5,645,029.03	-
	中国外运长江有限公司	1,746,261.49	-	1,604,937.14	-
	中国外运物流发展有限公司	1,316,738.08	-	6,500,090.33	-
	青岛金运航空货运代理有限公司	834,630.15	-	166,253.98	-
	中外运湖北有限责任公司	692,335.05	-	69,476.00	-
	中国外运天津有限公司	657,708.58	-	135,415.78	-
	中国外运安徽有限公司	365,959.00	-	42,273.00	-
	中国外运陆桥运输有限公司	333,651.37	585.48	318,400.30	-
	中国外运韩国船务有限公司	233,556.38	-	198,815.11	-
	无锡中外运物流有限公司	216,999.77	-	245,663.94	-
	深圳中外运物流有限公司	159,595.65	-	125,219.84	-
	中外运瑞驰物流有限公司	144,741.86	-	344,542.81	-
	深圳中外运船务代理有限公司	125,150.00	-	272,974.80	-
	昆山中外运物流有限公司	115,145.67	-	657,174.69	-
	浙江中外运有限公司	102,927.22	-	199,716.14	-
	中外运化工国际物流有限公司	85,338.46	-	1,266,146.42	-
	中国外运山东有限公司	72,576.12	-	215,761.71	-
	中国外运河南公司	34,211.00	-	110,294.75	-
	中国外运重庆有限公司	7,852.48	-	1,603,839.05	-
	中国外运(香港)集团有限公司	-	-	1,581,117.36	137,685.88
	中国外运(香港)船务有限公司	-	-	1,136,577.02	-
	新疆中外运区域储运有限公司	-	-	350,000.00	-
	广西中外运久凌储运有限公司	-	-	233,233.37	-
	其他	559,801.37	565.50	980,028.89	17,244.92
	其他关联关系方	60,623.37	-	458,733.76	-
	大连日通外运物流有限公司	54,804.50	-	458,733.76	-
	其他	5,818.87	-	-	-
	合计	27,829,585.65	63,159.00	49,534,582.20	188,265.92
其他应收款	合营及联营企业	14,829,261.00	-	5,019,362.11	672,500.00
	中外运泓丰(上海)国际物流有限公司	5,168,615.51	-	-	-
	中外运泸州港保税物流有限公司	4,814,593.55	-	14,593.55	-
	大连京大国际货运代理有限公司	3,604,086.00	-	3,600,000.00	-
	中外运-敦豪国际航空快件有限公司	1,080,500.00	-	1,345,500.00	672,500.00
	成都保税物流投资有限公司	116,609.24	-	-	-
	其他	44,856.70	-	59,268.56	-
	受同一母公司及最终控制方控制的其他企业	80,972,833.20	-	3,171,159.19	-
	招商局食品(深圳)有限公司	80,300,675.00	-	-	-

	中国外运(香港)仓储有限公司	656,148.20	-	-	-
	中国外运重庆有限公司	7,450.00	-	800,000.00	-
	中国外运(香港)船务有限公司	-	-	2,293,699.19	-
	其他	8,560.00	-	77,460.00	-
	子公司之少数股东	2,100,000.00	2,100,000.00	-	-
	昊樽期酒(国际)投资有限公司	2,100,000.00	2,100,000.00	-	-
	合计	97,902,094.20	2,100,000.00	8,190,521.30	672,500.00
预付款项	合营及联营企业	453,434.00	-	502,740.60	-
	中外运电子商务有限公司	198,826.79	-	205,139.14	-
	中外运华杰国际物流(北京)有限公司	77,349.40	-	182,440.11	-
	其他	177,257.81	-	115,161.35	-
	受同一母公司及最终控制方控制的其他企业	1,626,526.02	-	82,540,209.95	-
	中国外运四川有限公司	1,321,945.45	-	-	-
	广东中外运国际货代有限公司	167,294.60	-	-	-
	招商局食品(深圳)有限公司	-	-	80,300,675.00	-
	中国外运中东有限责任公司	-	-	1,876,896.20	-
	其他	137,285.97	-	362,638.75	-
	合计	2,079,960.02	-	83,042,950.55	-
应收股利	合营及联营企业	432,425.19	-	432,425.19	-
	华力环球运输有限公司	432,425.19	-	432,425.19	-
	合计	432,425.19	-	432,425.19	-

(2). 应付项目

√适用 □不适用

单位:元 币种:人民币

项目名称	关联方	期末账面余额	期初账面余额
应付账款	母公司	184,524.09	10,565,257.70
	中国外运股份有限公司	184,524.09	10,565,257.70
	合营及联营企业	8,314,183.80	11,524,939.51
	上海中外运松江物流有限公司	2,051,568.57	584,806.44
	中外运华杰国际物流(北京)有限公司	1,327,293.98	1,137,024.60
	中外运安迈世(上海)国际航空快递有限公司	1,034,931.63	5,666,156.68
	北京中外运华力物流有限公司	859,171.79	361,701.90
	中外运-敦豪国际航空快件有限公司	788,200.92	920,577.86
	东莞市中外运跨晟电子商务有限公司	772,729.95	1,651,739.20
	青岛华盛空港物流有限公司	727,123.69	508,068.60
	合肥新外运物流管理有限公司	305,716.96	167,065.00
	成都保税物流投资有限公司	196,973.53	61,749.31
	华捷国际运输代理有限公司	143,569.19	199,719.56
	华力环球运输有限公司	-	178,972.60
	其他	106,903.59	87,357.76
	受同一母公司及最终控制方控制的其他企业	25,509,510.05	19,988,465.71
	中国外运长江有限公司	3,947,966.23	1,305,593.78
	青岛中外运储运有限公司	3,150,644.46	-
	安徽外运综保物流有限公司	3,068,866.45	236,532.56

	宁波泛洋国际货运代理有限公司	1,966,639.70	1,681,811.25
	中国外运韩国船务有限公司	1,872,166.63	706,145.91
	河北中外运冀发物流有限公司	1,693,137.03	-
	中外运集装箱运输有限公司	1,467,731.71	1,781,501.76
	上海中外运钱塘有限公司	1,002,613.51	320,477.88
	中国外运河北公司	956,326.75	35,459.50
	中国外运华东有限公司	892,610.94	684,215.88
	中国外运山东有限公司	872,226.42	253,300.66
	广东中外运船务代理有限公司	573,632.59	515,066.51
	天津中外运国际物流发展有限公司	560,094.19	-
	中国外运(香港)仓储有限公司	548,522.85	-
	中国外运天津有限公司	517,825.59	809,048.28
	重庆中外运报关有限公司	266,378.55	277,629.00
	浙江中外运有限公司	218,642.50	797,766.00
	中国外运重庆有限公司	159,311.75	1,596,167.96
	广东中外运国际货代有限公司	142,486.86	219,245.98
	深圳中外运船务代理有限公司	129,665.60	-
	中外运上海(集团)有限公司	127,658.10	993,524.00
	中国外运四川有限公司	116,004.05	1,150.00
	中国外运物流发展有限公司	64,649.36	122,222.64
	浙江外运台州有限公司	29,136.00	102,613.57
	中外运湖北有限责任公司	10,600.40	285,491.40
	中国外运泰国物流有限公司	6,081.34	344,862.50
	中国外运(香港)集团有限公司	-	5,596,045.00
	北京外运国际货运代理有限公司	-	142,649.24
	天津船务代理有限公司	-	131,761.46
	其他	1,147,890.49	1,048,182.99
	其他关联关系方	190,753.32	753,525.20
	大连日通外运物流有限公司	181,219.62	704,244.44
	其他	9,533.70	49,280.76
	合计	34,198,971.26	42,832,188.12
其他应付款	母公司	38,316.21	674,096.09
	中国外运股份有限公司	38,316.21	674,096.09
	合营及联营企业	209,039.92	67,266.70
	中外运安迈世(上海)国际航空快递有限公司	190,839.92	52,445.92
	其他	18,200.00	14,820.78
	受同一母公司及最终控制方控制的其他企业	426,461.78	704,780.44
	中国外运北京空运公司	354,986.38	571,057.38
	中国外运(香港)集团有限公司	9,477.60	106,223.06
	其他	61,997.80	27,500.00
	合计	673,817.91	1,446,143.23
预收款项	母公司	50,645.00	-
	中国外运股份有限公司	50,645.00	-
	合营及联营企业	2,033,791.37	2,036,349.96
	中外运-敦豪国际航空快件有限公司	1,467,091.54	1,603,983.73
	中外运电子商务有限公司	236,440.31	83,266.35
	东莞市中外运跨晟电子商务有限公司	194,538.08	-
	中外运安迈世(上海)国际航空快递有限公司	9,328.95	339,297.01
	其他	126,392.49	9,802.87

	受同一母公司及最终控制方控制的其他企业	732,071.32	676,287.70
	沈阳中外运长航物流发展有限公司	493,651.95	195,572.77
	中国外运陆桥运输有限公司	138,825.06	129,382.62
	广东中外运国际货代有限公司	449.50	134,631.00
	中国外运重庆有限公司	-	117,454.40
	其他	99,144.81	99,246.91
	合计	2,816,507.69	2,712,637.66

7、关联方承诺

适用 不适用

8、其他

适用 不适用

详见本报告“第五节 重要事项 二、承诺事项履行情况”

十三、 股份支付

1、 股份支付总体情况

适用 不适用

2、 以权益结算的股份支付情况

适用 不适用

3、 以现金结算的股份支付情况

适用 不适用

4、 股份支付的修改、终止情况

适用 不适用

5、 其他

适用 不适用

十四、 承诺及或有事项

1、 重要承诺事项

适用 不适用

资产负债表日存在的对外重要承诺、性质、金额

(1)资本承诺

单位：元 币种：人民币

	2017年12月31日	2016年12月31日
已签约但尚未于财务报表中确认的		
- 购建长期资产承诺	101,668,248.17	428,294,058.74
- 对外股权投资承诺	3,970,000.00	5,970,000.00
合计	105,638,248.17	434,264,058.74

(2)经营租赁承诺

至资产负债表日止，本集团对外签订的不可撤销的经营租赁合约情况如下：

单位：元 人民币

	2017 年 12 月 31 日	2016 年 12 月 31 日
不可撤销经营租赁的最低租赁付款额：		
资产负债表日后第 1 年	14,143,892.27	16,816,123.98
资产负债表日后第 2 年	5,018,835.89	9,012,003.56
资产负债表日后第 3 年	2,326,075.03	3,215,677.29
以后年度	1,041,986.73	883,990.87
合计	22,530,789.92	29,927,795.70

2、或有事项

(1). 资产负债表日存在的重要或有事项

适用 不适用

1) 本公司之原合营企业银河国际货运航空有限公司(以下简称“银河航空”)向中国银行股份有限公司天津市分行申请了抵押贷款 7,470.00 万美元,本公司为银河航空取得上述银行贷款提供担保。截至 2017 年 12 月 31 日,银河航空已提前向银行偿还该项贷款的全部本金及利息,本公司的上述连带责任担保义务解除,因此将根据此担保责任可能导致的损失计提的人民币 27,700,650.00 元预计负债冲回。详见附注十六、8、(1)。

2) 本公司为本公司之全资子公司中外运香港空运发展有限公司的贷款提供担保。详见附注十六、8、(4)。

3) 本公司为本公司之合营企业泸州保税的银行贷款提供担保。详见附注十六、8、(6)。

4) 因本集团在质押监管业务和日常业务中发生诉讼,这些诉讼主要源于本集团在提供质押监管服务时发生的货物损毁或丢失。截至 2017 年 12 月 31 日,本集团为该等未决诉讼承担的最大风险为人民币 95,680,146.65 元(其中,根据本公司对损失的估计,已提取预计负债的金额为人民币 88,058,500.00 元)。

5) 本集团因质押监管业务产生纠纷,这些纠纷主要源于本集团在提供质押监管服务时发生的货物损毁或丢失。本集团预计这些纠纷很可能产生损失,因此根据本集团对损失的估计,截至 2017 年 12 月 31 日,本集团为该等可能导致损失的事项计提的预计负债的金额为人民币 36,500,000.00 元。

(2). 公司没有需要披露的重要或有事项,也应予以说明:

适用 不适用

3、其他

适用 不适用

十五、资产负债表日后事项

1、重要的非调整事项

适用 不适用

2、利润分配情况

适用 不适用

单位：元 币种：人民币

拟分配的利润或股利	543,289,032.00
经审议批准宣告发放的利润或股利	

根据本公司第六届董事会第二十一次会议通过的有关决议,本公司拟以 2017 年 12 月 31 日总股本为基数,实施每 10 股派发现金红利 6 元(含税)的利润分配预案,剩余利润作为未分配利润留存。该决议尚须经股东大会表决通过。

3、 销售退回

适用 不适用

4、 其他资产负债表日后事项说明

适用 不适用

(1) 重大资产重组

本公司与母公司中国外运股份有限公司(股票代码:HK.0598)正在协商筹划相关重组事项,上述事项对本公司构成重大资产重组。中国外运以换股方式吸收合并本公司,即中国外运向本公司除中国外运以外的所有股东发行中国外运 A 股股票交换其所持有的本公司股票。中国外运所持有的本公司股票不参与换股且不行使现金选择权,该等股票将在本次换股吸收合并后予以注销。本次换股吸收合并完成后,中国外运作为存续公司,将通过接收方承继及承接本公司的全部资产、负债、业务、合同、资质、人员及其他一切权利与义务,本公司终止上市并注销法人资格。中国外运为本次换股吸收合并发行的 A 股股票将申请在上交所上市流通。招商局集团及外运长航集团持有的中国外运原内资股将转换为 A 股并申请在上交所上市流通,该等股票将根据《公司法》、上海证券交易所相关规则等法律法规的要求确定限售期限。该议案已经本公司第六届董事会第二十次会议批准通过,尚需提交股东大会审议。

十六、 其他重要事项

1、 前期会计差错更正

(1). 追溯重述法

适用 不适用

(2). 未来适用法

适用 不适用

2、 债务重组

适用 不适用

3、 资产置换

(1). 非货币性资产交换

适用 不适用

(2). 其他资产置换

适用 不适用

4、 年金计划

适用 不适用

本集团的企业年金缴费由单位和职工共同承担。每年单位缴费总额为上年度工资总额的 5%,按照职工个人缴费基数 5% 分配至职工个人账户,职工个人月缴费基数为职工上年度月平均工资(个人缴费基数最高不能超过本单位平均缴费基数的 5 倍),剩余部分计入企业账户。职工个人缴费为单位为其缴费的 25%,由单位从职工工资中代扣代缴。

本集团年金基金采取法人受托管理模式,所归集的企业年金基金由外运长航集团委托受托人进行受托管理并签署企业年金基金受托管理合同。

5、终止经营

□适用 √不适用

6、分部信息

(1). 报告分部的确定依据与会计政策:

√适用 □不适用

根据本集团的内部组织结构、管理要求及内部报告制度，本集团的经营业务划分为货运代理、电商物流、专业物流和其他这四个经营分部，并以此为基础进行业绩评估。这些报告分部是以本集团的收入类型为基础确定的。其中，空运货运代理分部主要提供国际航空货运代理服务和国内货运及物流等服务。电商物流分部主要提供国际快件服务和为电商客户提供电商物流服务。专业物流分部主要为高端产业客户提供定制化的门到门一揽子物流解决方案和全程综合物流服务。其他分部主要为商品销售收入等。

分部报告信息根据各分部向管理层报告时采用的会计政策及计量标准披露，这些计量基础与编制财务报表时的会计政策及计量基础保持一致。

(2). 报告分部的财务信息

√适用 □不适用

2017 年分部的财务信息

单位：元 币种：人民币

项目	空运货运代理	电商物流	专业物流	其他	合计
营业收入	3,330,802,645.80	1,589,063,772.67	1,254,922,221.30	31,836,080.96	6,206,624,720.73
其中：对外交易收入	3,330,802,645.80	1,589,063,772.67	1,254,922,221.30	31,836,080.96	6,206,624,720.73
分部间交易收入	-	-	-	-	-
分部营业收入合计	3,330,802,645.80	1,589,063,772.67	1,254,922,221.30	31,836,080.96	6,206,624,720.73
分部营业总成本	3,184,610,447.61	1,578,349,189.36	1,223,958,946.65	169,002,004.00	6,155,920,587.62
投资收益				1,475,695,058.79	1,475,695,058.79
资产处置收益	-	-	-	168,982.44	168,982.44
其他收益	-	-	-	5,112,415.64	5,112,415.64
营业利润	146,192,198.19	10,714,583.31	30,963,274.65	1,343,810,533.83	1,531,680,589.98

2016 年分部的财务信息:

单位：元 币种：人民币

项目	空运货运代理	电商物流	专业物流	其他	合计
营业收入	3,403,285,117.17	718,670,674.57	724,829,907.57	102,796,332.18	4,949,582,031.49
其中：对外交易收入	3,403,285,117.17	718,670,674.57	724,829,907.57	102,796,332.18	4,949,582,031.49
分部间交易收入	-	-	-	-	-
分部营业收入合计	3,403,285,117.17	718,670,674.57	724,829,907.57	102,796,332.18	4,949,582,031.49
分部营业总成本	3,350,604,540.66	728,400,480.37	697,316,725.86	210,403,626.22	4,986,725,373.11
投资收益	-	-	-	1,094,140,037.40	1,094,140,037.40
资产处置收益	-	-	-	539,942.90	539,942.90
其他收益	-	-	-	-	-
营业利润	52,680,576.51	-9,729,805.80	27,513,181.71	987,072,686.26	1,057,536,638.68

本公司所在地为中华人民共和国，截至 2017 年 12 月 31 日止年度，本集团对外收入中来自于中国大陆客户的金额为人民币 4,422,054,692.36 元(2016 年度：人民币 4,200,231,707.45 元)，来自于其他地区客户的金额为人民币 1,784,570,028.37 元(2016 年度：人民币 749,350,324.04 元)。截至 2017 年 12 月 31 日止，本集团除递延所得税资产、可供出售金融资产外的非流动资产中位于中国大陆的非流动资产金额为人民币 3,321,558,663.68 元(2016 年 12 月 31 日：人民币 3,113,767,027.36 元)，位于其他地区的非流动资产金额为人民币 28,022,194.46 元(2016 年 12 月 31 日：人民币 23,619,874.79 元)。

来自电商物流分部的某一主要客户的收入为人民币 1,068,579,485.30 元，占本集团本年营业收入的 17%（2016 年：单个客户对本集团 2016 年收入的贡献均不超过 10%。）

(3). 公司无报告分部的，或者不能披露各报告分部的资产总额和负债总额的，应说明原因

适用 不适用

(4). 其他说明：

适用 不适用

7、其他对投资者决策有影响的重要交易和事项

适用 不适用

8、其他

适用 不适用

其他担保事项：

(1)本公司之原合营企业银河国际货运航空有限公司（以下简称“银河航空”）2008 年向中国银行股份有限公司天津市分行申请了抵押贷款 7,470 万美元，经本公司第三届董事会第二十九次会议及 2008 年第一次临时股东大会批准，本公司按照出资比例 51%为银河航空的抵押贷款提供无条件见索即付的连带责任担保，并签署《保证合同》，担保金额为 3,809.70 万美元，保证期间自该单项债务到期之日起算，至《借款合同》项下最后到期的本金到期 2 年后终止。

截至 2017 年 12 月 31 日，银河航空已提前向银行偿还该项贷款的全部本金及利息，本公司的上述连带责任担保义务解除，因此将根据此担保责任可能导致的损失计提的预计负债金额为人民币 27,700,650.00 元冲回。

(2) 2013 年，经本集团第五届董事会第十三次会议及 2013 年第一次临时股东大会通过了《关于为银河国际货运航空有限公司提供担保的议案》，同意以下担保事项：银河航空为偿还其在中国银行的贷款余额向中航国际租赁有限公司(以下简称“中航租赁”)申请融资款，本集团担保银河航空在中航租赁向银河航空支付全部融资款后将飞机过户给中航租赁，中航租赁取得银河航空飞机的所有权并且取得中国民用航空局颁发的以中航租赁为所有权人的《民用航空器所有权登记证》。2013 年 5 月 3 日，本集团与中航租赁签订《保证合同》，中航租赁拟同意在售后回租交易项下对银河航空先行支付飞机购买价款。银河航空已于 2015 年 1 月 19 日被本公司处置给友和道通，并且银河航空已提前偿还完对中国银行的贷款余额，无需再向中航租赁申请融资款，因此本公司从未开始履行该担保，且今后也不会再履行该担保。

(3) 2016 年 6 月 29 日，经本集团第六届董事会第四次会议通过了《关于为全资子公司-中外运香港空运发展有限公司银行贷款提供担保的议案》，同意以下担保事项：本公司全资子公司香港空运继续通过内保外贷的方式分期向银行申请贷款，第一期的贷款金额为 9,500 万元港币，贷款期限为自贷款合同生效之日起 1 年内；同意本公司为香港空运贷款提供总额度不超过 2 亿元人民币(或等值外币)的银行授信保函担保。该议案也已于 2016 年 7 月 15 日由本集团 2016 年第二次临时股东大会决议通过。该两笔贷款本金及利息已分别于 2017 年 8 月 3 日和 2017 年 7 月 28 日全部偿还，担保责任相应解除。

(4) 2017 年 7 月 26 日, 经本公司第六届董事会第十五次会议通过了《关于全资子公司-中外运香港空运发展有限公司向银行申请贷款并由公司为其提供担保的议案》, 同意以下担保事项: 同意本公司全资子公司-中外运香港空运发展有限公司 (以下简称 “香港空运”) 继续通过内保外贷的方式向银行申请贷款, 贷款总额不超过港币 2 亿元 (其中, 从中国建设银行取得的贷款总额不超过港币 1.05 亿元, 从中国银行取得的贷款总额不超过港币 0.95 亿元), 贷款期限为自贷款合同生效之日起 1 年内; 同意本公司为香港空运贷款提供总额度不超过港币 2.1 亿元的担保, 担保期限为不超过 2 年。该议案也已于 2017 年 8 月 11 日由本公司 2017 年第二次临时股东大会决议通过。截至 2017 年 12 月 31 日, 该担保尚未履行完毕。

(5) 如附注十二、5、(1)、<3>所述, 在本公司与财务公司签署的《金融服务协议》下, 香港空运于 2016 年 7 月 29 日, 与财务公司签订金额为美元 7,390,000.00 元(合人民币 51,264,430.00 元)、贷款期限为一年的贷款合同。该贷款由本公司向财务公司提供保证担保。担保余额为人民币 51,264,430.00 元。担保期限自 2016 年 7 月 29 日开始, 担保责任将在贷款本息偿还完毕后解除。2017 年 7 月 24 日, 香港空运已偿还该笔贷款全部本金及利息, 担保责任相应解除。

(6) 2016 年 12 月 8 日, 经本公司第六届董事会第九次会议通过了《关于审议公司为中外运泸州保税物流有限公司提供担保的议案》, 同意公司按照股权比例为泸州保税向银行申请贷款提供相应的兜底本息还款承诺, 公司提供的担保金额合计 2,040 万元, 其中固定资产贷款担保金额为 1,740 万元, 流动资金贷款担保金额为 300 万元, 公司将通过签署兜底还款承诺函的方式为泸州保税提供贷款担保, 担保余额为人民币 2,040 万元。担保期限自 2016 年 12 月 29 日开始, 担保责任将在贷款本息偿还完毕后解除。该议案也已于 2016 年 12 月 28 日由本公司 2016 年第三次临时股东大会决议通过。截至 2017 年 12 月 31 日, 该担保尚未履行完毕。

(7) 2017 年 5 月 26 日, 经本公司第六届董事会第十三次会议审议通过了《关于成都保税物流投资有限公司继续为其下属子公司提供担保的议案》, 同意本公司之合营公司成都保税物流为其全资子公司成都新昊运物流有限公司履行《仓储服务协议》提供连带责任担保, 保证期间自该主合同规定的债务履行期届满之日起 12 个月, 每年的担保限额为人民币 1,000 万元, 四年累计担保限额为人民币 4,000 万元。

十七、 母公司财务报表主要项目注释

1、 货币资金

单位: 元 币种: 人民币

项目	2017 年 12 月 31 日			2016 年 12 月 31 日		
	外币金额	折算率	人民币金额	外币金额	折算率	人民币金额
现金:						
人民币	--	--	922,379.03	--	--	1,381,192.89
小计			922,379.03			1,381,192.89
银行存款:						
人民币	--	--	3,470,812,278.79	--	--	2,626,976,838.21
美元	12,978,929.99	6.5342	84,806,924.36	13,003,899.45	6.9370	90,208,050.47
港币	805,084.38	0.8359	672,970.03	2,419,426.79	0.8945	2,164,177.26
欧元	1,692,958.52	7.8023	13,208,970.29	1,391,318.27	7.3068	10,166,084.33
英镑	3,469.26	8.7792	30,457.35	21,658.85	8.5094	184,303.82
小计			3,569,531,600.82			2,729,699,454.09
其他货币资金:						

人民币	--	--	1,148,004.87	--	--	90,604,920.44
小计			1,148,004.87			90,604,920.44
合计	--	--	3,571,601,984.72	--	--	2,821,685,567.42

2、应收账款

(1). 应收账款分类披露:

√适用 □不适用

单位: 元 币种: 人民币

种类	期末余额					期初余额				
	账面余额		坏账准备		账面价值	账面余额		坏账准备		账面价值
	金额	比例 (%)	金额	计提比例 (%)		金额	比例 (%)	金额	计提比例 (%)	
单项金额重大并单独计提坏账准备的应收账款	6,671,338.71	1.05	4,669,937.10	70.00	2,001,401.61	-	-	-	-	-
按信用风险特征组合计提坏账准备的应收账款	612,489,214.14	96.83	7,610,023.79	1.24	604,879,190.35	547,397,596.63	99.25	4,394,126.64	0.80	543,003,469.99
单项金额不重大但单独计提坏账准备的应收账款	13,434,186.73	2.12	12,535,735.62	93.31	898,451.11	4,117,877.45	0.75	3,704,146.31	89.95	413,731.14
合计	632,594,739.58	100.00	24,815,696.51	3.92	607,779,043.07	551,515,474.08	100.00	8,098,272.95	1.47	543,417,201.13

期末单项金额重大并单项计提坏账准备的应收账款:

□适用 √不适用

组合中, 按账龄分析法计提坏账准备的应收账款:

√适用 □不适用

单位: 元 币种: 人民币

账龄	期末余额		
	应收账款	坏账准备	计提比例 (%)
1 年以内			
其中: 1 年以内分项			
0-6 个月	598,257,947.53	-	-
7-12 个月	7,568,049.16	2,270,414.75	30.00
1 年以内小计	605,825,996.69	2,270,414.75	-
1 至 2 年	2,647,216.82	1,323,608.41	50.00
2 至 3 年	3,145,844.15	3,145,844.15	100.00
3 年以上	870,156.48	870,156.48	100.00
合计	612,489,214.14	7,610,023.79	-

组合中，采用余额百分比法计提坏账准备的应收账款：

适用 不适用

组合中，采用其他方法计提坏账准备的应收账款：

适用 不适用

(2). 本期计提、收回或转回的坏账准备情况：

本期计提坏账准备金额 18,334,746.84 元；本期收回或转回坏账准备金额 1,617,829.28 元。

其中本期坏账准备收回或转回金额重要的：

适用 不适用

(3). 本期实际核销的应收账款情况

适用 不适用

其中重要的应收账款核销情况

适用 不适用

(4). 按欠款方归集的期末余额前五名的应收账款情况：

适用 不适用

单位：元 币种：人民币

单位名称	与本公司关系	金额	账龄	占应收账款总额的比例(%)	计提坏账准备的年末余额
公司 1	第三方	26,209,132.11	0-6 个月	4.14	-
公司 2	第三方	22,713,442.24	0-6 个月	3.59	-
公司 3	第三方	14,994,867.88	0-6 个月	2.37	-
公司 4	第三方	14,532,001.56	0-6 个月	2.30	-
公司 5	第三方	12,263,489.34	0-6 个月	1.94	-
合计	/	90,712,933.13	/	14.34	-

(5). 因金融资产转移而终止确认的应收账款：

适用 不适用

(6). 转移应收账款且继续涉入形成的资产、负债金额：

适用 不适用

其他说明：

适用 不适用

应收关联方款项：

单位：元 币种：人民币

与本公司关系	2017 年 12 月 31 日金额	坏账准备	2017 年 12 月 31 日账面价值	2016 年 12 月 31 日金额	坏账准备	2016 年 12 月 31 日账面价值
母公司及最终控制方	166,807.75	-	166,807.75	4,706.90	-	4,706.90
本公司之子公司	95,349,655.24	333,491.15	95,016,164.09	71,329,750.57	-	71,329,750.57
受同一母公司及最	18,024,336.80	1,150.98	18,023,185.82	11,553,292.32	-	11,553,292.32

终控制方控制的其他企业						
本公司之合营及联营公司	11,625,263.37	-	11,625,263.37	11,413,227.58	-	11,413,227.58
合计	125,166,063.16	334,642.13	124,831,421.03	94,300,977.37	-	94,300,977.37

3、其他应收款

(1). 其他应收款分类披露:

√适用 □不适用

单位：元 币种：人民币

类别	期末余额					期初余额				
	账面余额		坏账准备		账面价值	账面余额		坏账准备		账面价值
	金额	比例 (%)	金额	计提比例 (%)		金额	比例 (%)	金额	计提比例 (%)	
单项金额重大并单独计提坏账准备的其他应收款	-	-	-	-	-	-	-	-	-	-
按信用风险特征组合计提坏账准备的其他应收款	1,262,248,324.14	100.00	16,628,189.03	1.32	1,245,620,135.11	683,697,634.96	100.00	226,062.42	0.03	683,471,572.54
账龄组合	41,579,083.87	3.29	16,628,189.03	39.99	24,950,894.84	7,602,762.70	1.11	226,062.42	2.97	7,376,700.28
押金、保证金、备用金	1,220,669,240.27	96.71	-	-	1,220,669,240.27	676,094,872.26	98.89	-	-	676,094,872.26
单项金额不重大但单独计提坏账准备的其他应收款	-	-	-	-	-	-	-	-	-	-
合计	1,262,248,324.14	100.00	16,628,189.03	1.32	1,245,620,135.11	683,697,634.96	100.00	226,062.42	0.03	683,471,572.54

期末单项金额重大并单项计提坏账准备的其他应收款:

□适用 √不适用

组合中, 按账龄分析法计提坏账准备的其他应收款:

√适用 □不适用

单位：元 币种：人民币

账龄	期末余额		
	其他应收款	坏账准备	计提比例 (%)
1 年以内			
其中: 1 年以内分项			
0-6 个月	6,488,216.25	-	-
7-12 个月	5,018,112.27	1,505,433.68	30
1 年以内小计	11,506,328.52	1,505,433.68	-
1 至 2 年	29,900,000.00	14,950,000.00	50
2 至 3 年	3,833.53	3,833.53	100
3 年以上	168,921.82	168,921.82	100
合计	41,579,083.87	16,628,189.03	--

组合中，采用余额百分比法计提坏账准备的其他应收款：

适用 不适用

组合中，采用其他方法计提坏账准备的其他应收款：

适用 不适用

(2)．本期计提、收回或转回的坏账准备情况：

本期计提坏账准备金额 16,445,381.00 元；本期收回或转回坏账准备金额 43,254.39 元。

其中本期坏账准备转回或收回金额重要的：

适用 不适用

(3)．本期实际核销的其他应收款情况

适用 不适用

(4)．其他应收款按款项性质分类情况

适用 不适用

单位：元 币种：人民币

款项性质	期末账面余额	期初账面余额
往来款	1,166,264,742.37	573,881,109.18
保证金	78,004,466.92	98,240,026.69
代垫款	7,176,572.24	2,962,900.10
备用金	7,379,124.98	7,139,593.57
其他	3,423,417.63	1,474,005.42
合计	1,262,248,324.14	683,697,634.96

(5)．按欠款方归集的期末余额前五名的其他应收款情况：

适用 不适用

单位：元 币种：人民币

单位名称	款项的性质	期末余额	账龄	占其他应收款期末余额合计数的比例(%)	坏账准备期末余额
中外运香港空运发展有限公司	经营活动往来款、代垫款	729,869,539.18	1-6 个月；3 年以上	57.82	-
中外运昊樽(北京)电子商务有限公司	经营活动往来款	80,300,675.00	3 年以上	6.36	-
中外运现代物流有限公司	经营活动往来款、保证金	76,562,675.52	1 年以内；3 年以上	6.07	-
中外运(合肥)空港物流有限公司	经营活动往来款	56,000,000.00	1-6 个月；3 年以上	4.44	-
中外运(长春)物流有限公司	经营活动往来款	40,000,000.00	3 年以上	3.17	-
合计	--	982,732,889.70	--	77.86	-

(6)．涉及政府补助的应收款项

适用 不适用

(7). 因金融资产转移而终止确认的其他应收款:

□适用 √不适用

(8). 转移其他应收款且继续涉入形成的资产、负债金额:

□适用 √不适用

其他说明:

√适用 □不适用

其他应收关联方款项:

单位: 元 币种: 人民币

与本公司关系	2017年 12月31日 金额	坏账 准备	2017年 12月31日 账面价值	2016年 12月31日 金额	坏账 准备	2016年 12月31日 账面价值
本公司之子公司	1,136,111,071.35	-	1,136,111,071.35	570,281,109.18	-	570,281,109.18
本公司之合营及联营公司	9,631,467.54	-	9,631,467.54	4,980,768.56	-	4,980,768.56
受同一母公司及最终控制 方控制的其他企业	467,793.42	-	467,793.42	800,000.00	-	800,000.00
合计	1,146,210,332.31	-	1,146,210,332.31	576,061,877.74	-	576,061,877.74

4、 预付款项

于2017年12月31日,预付款项中预付关联方款项为人民币3,300,620.10元(2016年12月31日:人民币813,584.97元)。

5、 长期股权投资

√适用 □不适用

单位: 元 币种: 人民币

项目	期末余额			期初余额		
	账面余额	减值准备	账面价值	账面余额	减值准备	账面价值
对子公司投资	1,548,973,115.76	-	1,548,973,115.76	1,489,990,415.76	-	1,489,990,415.76
对联营、合营 企业投资	1,399,081,089.43	14,842,000.00	1,384,239,089.43	1,302,911,419.18	-	1,302,911,419.18
合计	2,948,054,205.19	14,842,000.00	2,933,212,205.19	2,792,901,834.94	-	2,792,901,834.94

(1) 对子公司投资

√适用 □不适用

单位: 元 币种: 人民币

被投资单位	期初余额	本期增加	本期减少	期末余额	本期 计提 减值 准备	减值 准备 期末 余额
中外运现代物流有限 公司	149,974,321.00	-	-	149,974,321.00		
中外运香港空运发展 有限公司	41,574,600.00	78,482,700.00	-	120,057,300.00		

中外运绵阳物流有限公司	3,000,000.00	-	-	3,000,000.00		
上海新运物流有限公司	4,500,000.00	-	4,500,000.00	-		
南京新运物流有限公司	5,000,000.00	-	-	5,000,000.00		
中外运(青岛)空港物流有限公司	135,000,000.00	-	-	135,000,000.00		
中外运定州物流有限公司	40,000,000.00	-	-	40,000,000.00		
中外运(郑州)保税物流有限公司	50,000,000.00	-	50,000,000.00	-		
天津天华宏运物流有限公司	82,091,350.00	48,000,000.00	-	130,091,350.00		
重庆中外运新空保税物流有限责任公司	5,000,000.00	-	5,000,000.00	-		
中外运绵阳出口加工区物流有限公司	1,000,000.00	-	-	1,000,000.00		
中外运(成都)空港物流有限公司	126,000,000.00	-	-	126,000,000.00		
中外运(长春)物流有限公司	259,500,000.00	-	-	259,500,000.00		
中外运速递有限公司	70,110,080.00	-	-	70,110,080.00		
北京中外运空港仓储服务有限公司	5,000,000.00	-	-	5,000,000.00		
中外运(郑州)空港物流有限公司	95,000,000.00	-	-	95,000,000.00		
中外运空港物流(上海)有限公司	145,000,000.00	-	-	145,000,000.00		
中外运南京空港物流有限公司	74,000,000.00	2,000,000.00	-	76,000,000.00		
佛山中外运快件管理报关有限公司	35,796,985.63	-	-	35,796,985.63		
中外运(武汉)供应链物流有限公司	95,000,000.00	-	-	95,000,000.00		
中外运(南昌)空港物流有限公司	20,000,000.00	-	-	20,000,000.00		
北京中外运嘉航物流有限公司	5,000,000.00	-	-	5,000,000.00		
中外运(合肥)空港物流有限公司	25,000,000.00	-	-	25,000,000.00		
上海中外运空运保税物流有限公司	5,000,000.00	-	-	5,000,000.00		
华运公司	2,443,079.13	-	-	2,443,079.13		
广州中外运空运报关有限公司	10,000,000.00	-	10,000,000.00	-		
合计	1,489,990,415.76	128,482,700.00	69,500,000.00	1,548,973,115.76		

(2) 对联营、合营企业投资

√适用 □不适用

单位：元 币种：人民币

投资单位	期初余额	本期增减变动							期末余额	减值准备期末余额	
		追加投资	减少投资	权益法下确认的投资损益	其他综合收益调整	其他权益变动	宣告发放现金股利或利润	计提减值准备			其他
一、合营企业											
中外运-敦豪国际航空快件有限公司	1,073,843,870.93	-	-	893,154,901.09	-	-	811,129,969.54	-	-	1,155,868,802.48	-
华捷国际运输代理有限公司	3,751,537.58	-	1,331,077.22	-2,420,460.36	-	-	-	-	-	-	-
成都保税物流投资有限公司	105,820,857.70	-	-	6,996,306.52	-	-	-	-	-	112,817,164.22	-
上海中外运松江物流有限公司	5,016,516.98	-	-	915,740.62	-	-	-	-	-	5,932,257.60	-
中外运安迈世(上海)国际航空快递有限公司	7,840,779.15	-	-	2,014,273.55	-	-	-	-	-	9,855,052.70	-
大连京大国际货运代理有限公司	5,592,321.51	-	-	-1,055,065.61	-	-	-	-	-	4,537,255.90	-
中外运泸州港保税物流有限公司	85,978,622.48	-	-	-9,590,667.05	-	-	-	14,842,000.00	-	61,545,955.43	14,842,000.00
中外运扇扩国际冷链物流(上海)有限公司	-	20,000,000.00	-	-1,835,938.97	-	-	-	-	-	18,164,061.03	-
小计	1,287,844,506.33	20,000,000.00	1,331,077.22	888,179,089.79	-	-	811,129,969.54	14,842,000.00	-	1,368,720,549.36	14,842,000.00
二、联营企业											
华力环球运输有限公司	9,394,476.74	-	-	260,925.51	-	-	-	-	-	9,655,402.25	-
北京辰通航空服务有限公司	5,672,436.11	-	-	190,701.71	-	-	-	-	-	5,863,137.82	-
小计	15,066,912.85	-	-	451,627.22	-	-	-	-	-	15,518,540.07	-
合计	1,302,911,419.18	20,000,000.00	1,331,077.22	888,630,717.01	-	-	811,129,969.54	14,842,000.00	-	1,384,239,089.43	14,842,000.00

6、应付账款

于2017年12月31日,应付账款中应付关联方款项为人民币69,173,508.57元(2016年12月31日:人民币43,136,887.59元)。

7、其他应付款

其他应付款中应付关联方款项如下：

单位：元 币种：人民币

与本公司关系	2017年12月31日	2016年12月31日
本公司之子公司	55,249,554.92	120,498,176.60
受同一母公司及最终控制方控制的其他企业	364,463.98	36,278.96
本公司之合营公司	188,039.92	32,445.92
合计	55,802,058.82	120,566,901.48

8、资本公积

单位：元 币种：人民币

项目	2017年1月1日	本年增加	本年减少	2017年12月31日
股本溢价	522,758,224.57	-	-	522,758,224.57
其他资本公积	4,347,247.82	-	-	4,347,247.82
合计	527,105,472.39	-	-	527,105,472.39

9、营业收入和营业成本：

√适用 □不适用

单位：元 币种：人民币

项目	本期发生额		上期发生额	
	收入	成本	收入	成本
主营业务	4,131,670,863.56	3,796,865,526.32	3,504,037,283.75	3,246,023,575.01
其他业务	14,826,238.49	6,479,557.99	8,879,643.08	3,198,369.46
合计	4,146,497,102.05	3,803,345,084.31	3,512,916,926.83	3,249,221,944.47

10、投资收益

√适用 □不适用

单位：元 币种：人民币

项目	本期发生额	上期发生额
权益法核算的长期股权投资收益	888,630,717.01	804,669,299.05
处置长期股权投资产生的投资收益	-5,534,572.51	-
可供出售金融资产在持有期间的投资收益	6,616,624.40	16,166,230.92
处置可供出售金融资产取得的投资收益	572,791,755.71	306,132,397.20
其他	789,041.10	684,752.50
合计	1,463,293,565.71	1,127,652,679.67

11、其他

√适用 □不适用

公司现金流量表补充资料

单位：元 币种：人民币

补充资料	2017年度	2016年度
(1). 将净利润调节为经营活动现金流量：		
净利润	1,321,074,846.74	1,075,029,265.22
加：资产减值损失	47,961,044.17	6,541,564.35
固定资产、投资性房地产折旧	32,066,460.98	33,684,032.65
无形资产摊销	5,262,814.39	5,113,483.36

长期待摊费用摊销	1,760,721.50	1,199,192.38
处置固定资产、无形资产和其他长期资产的损失(收益以“-”号填列)(收益以“-”号填列)	-116,417.90	-721,243.40
固定资产报废损失(收益以“-”号填列)	408,190.29	43,194.80
财务费用(收益以“-”号填列)	-53,067,088.13	-42,916,952.85
投资损失(收益以“-”号填列)	-1,463,293,565.71	-1,127,652,679.67
递延所得税资产减少(增加以“-”号填列)	-28,928,534.61	25,153,683.27
存货的减少(增加以“-”号填列)	-21,596.52	-36,666.57
经营性应收项目的减少(增加以“-”号填列)	-112,565,309.28	-30,423,622.91
经营性应付项目的增加(减少以“-”号填列)	405,591,886.22	100,625,738.33
其他	-30,640.37	160,385.25
经营活动产生的现金流量净额	156,102,811.77	45,799,374.21
(2). 不涉及现金收支的重大投资和筹资活动:		
债务转为资本	-	-
一年内到期的可转换公司债券	-	-
融资租入固定资产	-	-
(3). 现金及现金等价物净变动情况:		
现金的年末余额	3,570,466,173.30	2,819,995,567.42
减: 现金的年初余额	2,819,995,567.42	2,245,305,472.78
加: 现金等价物的年末余额	-	-
减: 现金等价物的年初余额	-	-
现金及现金等价物净增加额	750,470,605.88	574,690,094.64

十八、 补充资料

1、 当期非经常性损益明细表

√适用 □不适用

单位: 元 币种: 人民币

项目	金额	说明
非流动资产处置损益	71,614.50	
越权审批或无正式批准文件的税收返还、减免		
计入当期损益的政府补助(与企业业务密切相关, 按照国家统一标准定额或定量享受的政府补助除外)	5,970,002.11	
计入当期损益的对非金融企业收取的资金占用费		
企业取得子公司、联营企业及合营企业的投资成本小于取得投资时应享有被投资单位可辨认净资产公允价值产生的收益		
非货币性资产交换损益		
委托他人投资或管理资产的损益		
因不可抗力因素, 如遭受自然灾害而计提的各项资产减值准备		
债务重组损益		
企业重组费用, 如安置职工的支出、整合费用等		
交易价格显失公允的交易产生的超过公允		

价值部分的损益		
同一控制下企业合并产生的子公司期初至合并日的当期净损益		
与公司正常经营业务无关的或有事项产生的损益		
除同公司正常经营业务相关的有效套期保值业务外，持有交易性金融资产、交易性金融负债产生的公允价值变动损益，以及处置交易性金融资产、交易性金融负债和可供出售金融资产取得的投资收益	580,494,108.88	包含处置中国国际航空股份有限公司、中国东方航空股份有限公司、京东方科技集团股份有限公司股票的收益
单独进行减值测试的应收款项减值准备转回	4,691,752.61	
对外委托贷款取得的损益		
采用公允价值模式进行后续计量的投资性房地产公允价值变动产生的损益		
根据税收、会计等法律、法规的要求对当期损益进行一次性调整对当期损益的影响		
受托经营取得的托管费收入		
除上述各项之外的其他营业外收入和支出	534,405.08	
其他符合非经常性损益定义的损益项目	-51,661,792.00	计提或冲销与诉讼、银河航空担保相关的预计负债
所得税影响额	-145,369,022.14	
少数股东权益影响额	20,382.57	
合计	394,751,451.61	

对公司根据《公开发行证券的公司信息披露解释性公告第 1 号——非经常性损益》定义界定的非经常性损益项目，以及把《公开发行证券的公司信息披露解释性公告第 1 号——非经常性损益》中列举的非经常性损益项目界定为经常性损益的项目，应说明原因。

适用 不适用

2、净资产收益率及每股收益

适用 不适用

本净资产收益率和每股收益计算表是中外运空运发展股份有限公司按照中国证券监督管理委员会颁布的《公开发行证券的公司信息披露编报规则第 09 号-净资产收益率和每股收益的计算及披露》(2010 年修订)的有关规定而编制的。

报告期利润	加权平均净资产收益率(%)	每股收益	
		基本每股收益	稀释每股收益
归属于公司普通股股东的净利润	17.16	1.4942	1.4942
扣除非经常性损益后归属于公司普通股股东的净利润	12.15	1.0582	1.0584

3、境内外会计准则下会计数据差异

适用 不适用

4、其他

适用 不适用

第十二节 备查文件目录

备查文件目录	载有公司法定代表人、主管会计工作负责人会计机构负责人签名并盖章的财务报表。
备查文件目录	载有会计师事务所盖章、注册会计师签名并盖章的审计报告原件。
备查文件目录	报告期内在中国证监会指定报纸上公开披露过的所有公司文件的正本及公告的原稿。

董事长：李关鹏

董事会批准报送日期：2018 年 3 月 23 日

修订信息

适用 不适用