

香港交易及結算所有限公司及香港聯合交易所有限公司對本公告的內容概不負責，對其準確性或完整性亦不發表任何聲明，並明確表示，概不對因本公告全部或任何部分內容而產生或因倚賴該等內容而引致的任何損失承擔任何責任。



江西銅業股份有限公司
JIANGXI COPPER COMPANY LIMITED

(在中華人民共和國註冊成立的中外合資股份有限公司)

(股份代碼：0358)

海外監管公告

本公告乃根據香港聯合交易所有限公司證券上市規則第13.10B條而作出。

茲載列江西銅業股份有限公司(「本公司」)於二零一八年三月二十八日在中華人民共和國上海證券交易所網站(www.sse.com.cn)刊登之《江西銅業股份有限公司2017年年度報告摘要》及《江西銅業股份有限公司2017年年度報告》，僅供參閱。

特此公告。

江西銅業股份有限公司
董事會

中華人民共和國江西省南昌市，二零一八年三月二十八日

於本公告日期，本公司執行董事為龍子平先生、高建民先生、梁青先生、汪波先生、吳金星先生及吳育能先生；本公司獨立非執行董事為涂書田先生、劉二飛先生及周冬華博士。

公司代码：600362

公司简称：江西铜业

江西铜业股份有限公司
2017 年年度报告摘要

一 重要提示

- 1 本年度报告摘要来自年度报告全文，为全面了解本公司的经营成果、财务状况及未来发展规划，投资者应当到上海证券交易所网站等中国证监会指定媒体上仔细阅读年度报告全文。
- 2 本公司董事会、监事会及董事、监事、高级管理人员保证年度报告内容的真实、准确、完整，不存在虚假记载、误导性陈述或重大遗漏，并承担个别和连带的法律责任。
- 3 公司全体董事出席董事会会议。

- 4 德勤华永会计师事务所（特殊普通合伙）为本公司出具了标准无保留意见的审计报告。

5 经董事会审议的报告期利润分配预案或公积金转增股本预案

董事会已建议向全体股东派发二零一七年末期股利，每股人民币 0.20 元（含税）。本公司董事会未建议用资本公积金转增资本或送红股。

二 公司基本情况

1 公司简介

公司股票简况				
股票种类	股票上市交易所	股票简称	股票代码	变更前股票简称
A股	上海证券交易所	江西铜业	600362	
H股	香港联合交易所有限公司	江西铜业股份	0358	

联系人和联系方式	董事会秘书	证券事务代表
姓名	（由董事长代行董秘职责）	肖华东
办公地址	中华人民共和国江西省南昌市高新开发区昌东大道7666号	中华人民共和国江西省南昌市高新开发区昌东大道7666号
电话	0791-82710117	0791-82710111
电子信箱	jccl@jxcc.com	jccl@jxcc.com

2 报告期公司主要业务简介

（一）公司从事的主要业务及经营模式

本公司的主要业务涵盖了铜的采选、冶炼和加工，贵金属和稀散金属的提取与加工，硫化工，以及金融、贸易等领域，并且在铜以及相关有色金属领域建立了集勘探、采矿、选矿、冶炼、加工

于一体的完整产业链，是中国重要的铜、金、银和硫化工生产基地。公司产品包括：阴极铜、黄金、白银、硫酸、铜杆、铜管、铜箔、硒、碲、铼、铋等 50 多个品种。

本公司拥有和控股的主要资产主要包括：

- 1、六座在产矿山：德兴铜矿（包括铜厂矿区、富家坞矿区、朱砂红矿区）、永平铜矿、城门山铜矿（含金鸡窝银铜矿）、武山铜矿、东乡铜矿和银山铅锌矿。
- 2、国内规模最大、技术最先进、环保最好的粗炼及精炼铜冶炼厂——贵溪冶炼厂。
- 3、七家现代化铜材加工厂：江西铜业铜材有限公司、广州铜材有限公司、江铜—耶兹铜箔有限公司、江铜—台意特种电工材料有限公司、江铜龙昌精密铜管有限公司、江西铜业集团铜材有限公司和江铜华北天津铜业有限公司。
- 4、两家技术先进的硫酸厂：江西省江铜—瓮福化工有限责任公司、江西铜业(德兴)化工有限公司。

（二）行业情况说明

2017 年,发达国家制造业强劲回归、发展中国家经济稳定增长带动了全球经济的持续复苏,国际有色金属价格的回升使得矿业公司经营业绩普遍好转。受国际铜矿山罢工潮、中国废铜进口政策变化等影响,2017 年国际铜价表现抢眼,LME 铜价由年初的 5516 美元/吨上涨到了 7251.5 美元/吨,上涨幅度高达 31.5%。

3 公司主要会计数据和财务指标

3.1 近 3 年的主要会计数据和财务指标

单位：元 币种：人民币

	2017年	2016年		本年比上年增减(%)	2015年	
		调整后	调整前		调整后	调整前
总资产	97,468,655,222	87,481,112,363	87,384,092,258	11.42	89,856,591,238	89,755,211,107
营业收入	205,046,854,771	202,308,220,227	202,308,220,227	1.35	185,782,491,341	185,782,491,341
归属于上市公司股	1,604,107,754	784,149,893	787,538,113	104.57	636,841,393	637,218,130

东的净利润						
归属于上市公司股东的扣除非经常性损益的净利润	2,385,607,672	1,390,442,915	1,388,184,102	71.57	122,134,872	121,883,714
归属于上市公司股东的净资产	47,532,426,878	46,834,108,258	46,597,873,215	1.49	45,973,203,318	45,906,380,055
经营活动产生的现金流	3,259,243,125	4,059,614,617	4,325,998,967	-19.72	1,901,306,683	1,902,023,306

量净额						
基本每股收益（元/股）	0.46	0.23	0.23	100	0.18	0.18
稀释每股收益（元/股）	0.46	0.23	0.23	100	0.18	0.18
加权平均净资产收益率（%）	3.39	1.7	1.7	增加1.69个百分点	1.39	1.39

3.2 报告期分季度的主要会计数据

单位：元 币种：人民币

	第一季度 (1-3 月份)	第二季度 (4-6 月份)	第三季度 (7-9 月份)	第四季度 (10-12 月份)
营业收入	44,684,133,049	53,601,674,521	57,069,593,368	49,691,453,833
归属于上市公司股东的净利润	541,250,886	288,961,877	750,450,145	23,444,846
归属于上市公司股东的扣除非经常性损益	583,031,472	38,588,459	1,288,432,052	475,555,689

后的净利润				
经营活动产生的现金流量净额	982,124,500	-118,087,115	633,317,906	1,761,887,834

季度数据与已披露定期报告数据差异说明

适用 不适用

4 股本及股东情况

4.1 普通股股东和表决权恢复的优先股股东数量及前 10 名股东持股情况表

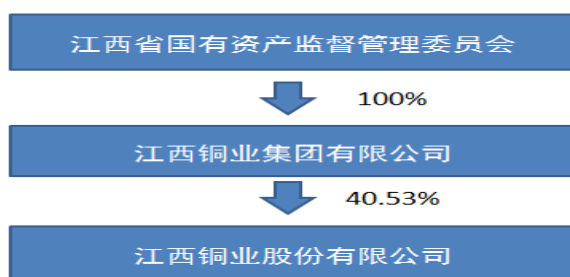
单位：股

截止报告期末普通股股东总数（户）					124,781		
年度报告披露日前上一月末的普通股股东总数（户）					144,014		
截止报告期末表决权恢复的优先股股东总数（户）					0		
年度报告披露日前上一月末表决权恢复的优先股股东总数（户）					0		
前 10 名股东持股情况							
股东名称 （全称）	报告期内 增减	期末持股数量	比例 （%）	持有 有限 售条 件的 股份 数量	质押或冻结情况		股东 性质
					股份 状态	数量	
江西铜业集团有限公司	0	1,403,614,110	40.53	0	无	0	国有法人
香港中央结算代理人有限公司	113,000	1,180,558,495	34.09	0	未知		未知
中央汇金资产管理有限责任公司	0	31,843,800	0.92	0	未知		未知
中国农业银行股份有限公司—中邮核心成长混合型证券投资基金	0	11,000,000	0.32	0	未知		未知
全国社保基金四一二组合	1,990,798	9,490,600	0.27	0	未知		未知
郭友平	9,088,430	9,088,430	0.26	0	未知		未知
新华人寿保险股份有限公司—分红—个人分红—018L—FH002沪	0	8,049,449	0.23	0	未知		未知
交通银行股份有限公司—富国天益价值混合型证券投资基金	7,964,281	7,964,281	0.23	0	未知		未知
中国工商银行—南方	7,500,000	7,500,000	0.22	0	未知		未知

成份精选股票型证券投资基金							
全国社保基金四一四组合	7,499,802	7,499,802	0.22	0	未知		未知
上述股东关联关系或一致行动的说明	(1) 本公司控股股东江铜集团与其他持有无限售条件股份的股东没有关联关系且不属于中国证监会发布的《上市公司收购管理办法》规定的一致行动人；(2) 本公司未知其他持有无限售股份的股东之间是否存在关联关系或属于中国证监会发布的《上市公司收购管理办法》规定的一致行动人。						
表决权恢复的优先股股东及持股数量的说明							

4.2 公司与控股股东之间的产权及控制关系的方框图

适用 不适用



4.3 公司与实际控制人之间的产权及控制关系的方框图

适用 不适用



4.4 报告期末公司优先股股东总数及前 10 名股东情况

适用 不适用

5 公司债券情况

√适用 □不适用

5.1 公司债券基本情况

单位:元 币种:人民币

债券名称	简称	代码	发行日	到期日	债券余额	利率	还本付息方式	交易场所
江西铜业股份有限公司面向合格投资者公开发行2017年公司债券(第一期)	17江铜01	143304	2017年9月20日	2022年9月21日	500,000,000	4.74	本期债券按年付息、到期一还本。利息每年支付一次,最后一期利息随本金一起支付。	上海证券交易所

5.2 公司债券付息兑付情况

√适用□不适用

公司将于2018年9月21日支付第一笔利息。

5.3 公司债券评级情况

√适用 □不适用

2017年9月11日,中诚信证券评估有限公司对公司发行的“江西铜业股份有限公司面向合格投资者公开发行2017年公司债券(第一期)”进行了信用评级:主体信用等级为AAA级,展望评级稳定;本期债券信用等级为AAA。详细内容请查阅于2017年9月18日披露在上海证券交易所网站(www.sse.com.cn)的信用评级报告《江西铜业面向合格投资者公开发行2017年公司债券(第一期)信用评级报告》。

5.4 公司近2年的主要会计数据和财务指标

√适用 □不适用

主要指标	2017年	2016年	本期比上年同期增减(%)
资产负债率(%)	48.72	44.13	0.05
EBITDA全部债务比	8.61	7.93	0.68
利息保障倍数	4.34	3.1	1.24

三 经营情况讨论与分析

1 报告期内主要经营情况

报告期内，在全体员工的共同努力下，公司顺利完成了年初制定的生产目标。生产铜精矿含铜 20.96 万吨，基本与上年持平；生产阴极铜 137 万吨，比上年增加 16 万吨；生产黄金 25.58 吨，基本与上年持平；生产白银 484 吨，比上年减少 23 吨；生产各类铜材产品共 114 万吨，比上年增加 19 万吨；生产硫酸 357 万吨、硫精矿 250 万吨，与上年基本持平；此外，还生产标准钼精矿（平均品位 45%）7286 吨、铼酸铵 2,090 千克、精碲 55 吨、精铋 556 吨。

根据经审计的按中国会计准则编制的二零一七年度合并财务报表，本集团的合并营业收入为人民币 205,046,854,771 元（二零一六年：人民币 202,308,220,227 元），比上年增加人民币 2,738,634,544 元（或 1.35%）；实现归属于母公司股东的净利润人民币 1,604,107,754 元（二零一六年：人民币 784,149,893 元），比上年增加人民币 819,957,861 元（或 104.57%）。基本每股盈利为人民币 0.46 元（二零一六年：人民币 0.23 元），比上年增加人民币 0.23 元（或 100%）。

2 导致暂停上市的原因

适用 不适用

3 面临终止上市的情况和原因

适用 不适用

4 公司对会计政策、会计估计变更原因及影响的分析说明

适用 不适用

详细内容请查阅公司 2018 年 3 月 29 日披露于上交所网站（www.sse.com.cn）的相关公告。

5 公司对重大会计差错更正原因及影响的分析说明

适用 不适用

6 与上年度财务报告相比，对财务报表合并范围发生变化的，公司应当作出具体说明。

适用 不适用

2017 年 12 月 31 日止年度合并财务报表范围参见附注(七)“在其他主体中的权益”。2017 年 12 月 31 日止年度合并财务报表范围变化详细情况参见附注(六)“合并范围的变更”。

公司代码：600362

公司简称：江西铜业

江西铜业股份有限公司 2017 年年度报告

重要提示

一、本公司董事会、监事会及董事、监事、高级管理人员保证年度报告内容的真实、准确、完整，不存在虚假记载、误导性陈述或重大遗漏，并承担个别和连带的法律责任。

二、公司全体董事出席董事会会议。

三、德勤华永会计师事务所（特殊普通合伙）为本公司出具了标准无保留意见的审计报告。

四、公司负责人龙子平、主管会计工作负责人吴金星及会计机构负责人（会计主管人员）周敏辉声明：保证年度报告中财务报告的真实、准确、完整。

五、经董事会审议的报告期利润分配预案或公积金转增股本预案

董事会已建议向全体股东派发二零一七年末期股利，每股人民币0.20元（含税）。本公司董事会未建议用资本公积金转增资本或送红股。

六、前瞻性陈述的风险声明

适用 不适用

本年度报告中所涉及的未来计划、发展战略等前瞻性描述不构成公司对投资者的实质承诺，敬请投资者注意投资风险。

七、是否存在被控股股东及其关联方非经营性占用资金情况

否

八、是否存在违反规定决策程序对外提供担保的情况？

否

九、重大风险提示

本公司已在本报告中详细描述存在的行业风险，敬请查阅第四节管理层关于公司未来发展的讨论与分析中可能面对的风险因素及对策部分的内容。

十、其他

适用 不适用

本报告所涉及财务数据如非特别说明，均摘自经审计的按中国会计准则编制的本公司及其子公司（本集团）合并财务报表。

目录

第一节	释义.....	4
第二节	公司简介和主要财务指标.....	4
第三节	公司业务概要.....	10
第四节	经营情况讨论与分析.....	12
第五节	重要事项.....	28
第六节	普通股股份变动及股东情况.....	40
第七节	优先股相关情况.....	44
第八节	董事、监事、高级管理人员和员工情况.....	45
第九节	公司治理.....	53
第十节	公司债券相关情况.....	55
第十一节	财务报告.....	58
第十二节	备查文件目录.....	203

第一节 释义

一、 释义

在本报告书中，除非文义另有所指，下列词语具有如下含义：

常用词语释义		
中国证监会	指	中国证券监督管理委员会
上交所	指	上海证券交易所
本公司、江铜	指	江西铜业股份有限公司
本集团	指	本公司及所属子公司
江铜集团	指	江西铜业集团有限公司及所属子公司，但不含本集团
铜精矿	指	铜精矿是低品位的含铜原矿石经过选矿工艺处理达到一定质量指标的精矿，可直接供冶炼厂炼铜。
铜精矿含铜	指	铜精矿中铜金属的含量

第二节 公司简介和主要财务指标

一、 公司信息

公司的中文名称	江西铜业股份有限公司
公司的中文简称	江西铜业
公司的外文名称	Jiangxi Copper Company Limited
公司的外文名称缩写	JCCL
公司的法定代表人	龙子平

二、 联系人和联系方式

	董事会秘书	证券事务代表
姓名	(由董事长代行董秘职责)	肖华东
联系地址	中华人民共和国江西省南昌市高新开发区昌东大道7666号	中华人民共和国江西省南昌市高新开发区昌东大道7666号
电话	0791-82710117	0791-82710111
传真	0791-82710114	0791-82710114
电子信箱	jccl@jxcc.com	jccl@jxcc.com

三、 基本情况简介

公司注册地址	中华人民共和国江西省贵溪市冶金大道15号
公司注册地址的邮政编码	335424
公司办公地址	中华人民共和国江西省南昌市高新开发区昌东大道7666号
公司办公地址的邮政编码	330096
公司网址	http://www.jxcc.com
电子信箱	jccl@jxcc.com

四、信息披露及备置地点

公司选定的信息披露媒体名称	上海证券报
登载年度报告的中国证监会指定网站的网址	www.sse.com.cn
公司年度报告备置地点	中华人民共和国江西省南昌市高新开发区昌东大道7666号

五、公司股票简况

公司股票简况			
股票种类	股票上市交易所	股票简称	股票代码
A股	上海证券交易所	江西铜业	600362
H股	香港联合交易所有限公司	江西铜业股份	0358

六、其他相关资料

公司聘请的会计师事务所（境内）	名称	德勤华永会计师事务所（特殊普通合伙）
	办公地址	中国上海市延安东路 222 号外滩中心 30 楼
	签字会计师姓名	胡科、马仁杰
公司聘请的会计师事务所（境外）	名称	德勤·关黄陈方会计师行
	办公地址	香港金钟道 88 号太古广场一座 35 楼
	签字会计师姓名	
报告期内履行持续督导职责的保荐机构	名称	中国国际金融股份有限公司
	办公地址	北京市建国门外大街 1 号国贸大厦 2 座 27 层及 28 层
	签字的保荐代表人姓名	徐磊、杜祎清
	持续督导的期间	2008 年 9 月~2017 年 12 月

七、近三年主要会计数据和财务指标

(一) 主要会计数据

单位：元 币种：人民币

主要会计数据	2017年	2016年		本期比上年同期增减(%)	2015年	
		调整后	调整前		调整后	调整前
营业收入	205,046,854,771	202,308,220,227	202,308,220,227	1.35	185,782,491,341	185,782,491,341
归属	1,604,107,754	784,149,893	787,538,113	104.57	636,841,393	637,218,130

2017 年年度报告

于上市公司股东的净利润						
归属于上市公司股东的净利润	2,385,607,672	1,390,442,915	1,388,184,102	71.57	122,134,872	121,883,714
归属于上市公司股东的扣除非经常性损益的净利润						
经营活动产生的现金流量净额	3,259,243,125	4,059,614,617	4,325,998,967	-19.72	1,901,306,683	1,902,023,306
	2017年末	2016年末		本期		2015年末

		调整后	调整前	末比上年同期末增减(%)	调整后	调整前
归属于上市公司股东的净资产	47,532,426,878	46,834,108,258	46,597,873,215	1.49	45,973,203,318	45,906,380,055
总资产	97,468,655,222	87,481,112,363	87,384,092,258	11.42	89,856,591,238	89,755,211,107

(二) 主要财务指标

主要财务指标	2017年	2016年		本期比上年同期增减(%)	2015年	
		调整后	调整前		调整后	调整前
基本每股收益(元/股)	0.46	0.23	0.23	100	0.18	0.18
稀释每股收益(元/股)	0.46	0.23	0.23	100	0.18	0.18
扣除非经常性损益后的基本每股收益(元/股)	0.69	0.4	0.4	72.5	0.04	0.04
加权平均净资产收益率(%)	3.39	1.7	1.7	增加1.69个百分点	1.39	1.39
扣除非经常性损益后的加权平均净资产收益率(%)	5.05	3	3	增加2.05个百分点	0.27	0.27

报告期末公司前三年主要会计数据和财务指标的说明

适用 不适用

八、境内外会计准则下会计数据差异

(一) 同时按照国际会计准则与按中国会计准则披露的财务报告中净利润和归属于上市公司股东的净资产差异情况

适用 不适用

单位：元 币种：人民币

	净利润		归属于上市公司股东的净资产	
	本期数	上期数	期末数	期初数

2017 年年度报告

按中国会计准则	1,604,107,754	784,149,893	47,532,426,878	46,834,108,258
按国际会计准则调整的项目及金额:				
本期按中国会计准则计提的而未使用安全生产费用	45,590,875	49,121,253		
安全生产费所得税影响		4,180,835		
按国际会计准则	1,649,698,629	837,451,981	47,532,426,878	46,834,108,258

(二) 同时按照境外会计准则与按中国会计准则披露的财务报告中净利润和归属于上市公司股东的净资产差异情况

适用 不适用

(三) 境内外会计准则差异的说明:

适用 不适用

九、2017 年分季度主要财务数据

单位: 元 币种: 人民币

	第一季度 (1-3 月份)	第二季度 (4-6 月份)	第三季度 (7-9 月份)	第四季度 (10-12 月份)
营业收入	44,684,133,049	53,601,674,521	57,069,593,368	49,691,453,833
归属于上市公司股东的净利润	541,250,886	288,961,877	750,450,145	23,444,846
归属于上市公司股东的扣除非经常性损益后的净利润	583,031,472	38,588,459	1,288,432,052	475,555,689
经营活动产生的现金流量净额	982,124,500	-118,087,115	633,317,906	1,761,887,834

季度数据与已披露定期报告数据差异说明

适用 不适用

十、非经常性损益项目和金额

适用 不适用

单位: 元 币种: 人民币

非经常性损益项目	2017 年金额	附注 (如适用)	2016 年金额	2015 年金额
非流动资产处置损益	-57,926,166		-56,767,605	-26,564,619
越权审批, 或无正式批准文件, 或偶发性的税收返还、减免				
计入当期损益的政府补助, 但与公司正常经营业务密切相关, 符合国家政策规定、按照一定标准定额或定量持续享受的政府补助除外	89,668,111		108,716,949	130,017,135
计入当期损益的对非金融企业收				

取得的资金占用费				
企业取得子公司、联营企业及合营企业的投资成本小于取得投资时应享有被投资单位可辨认净资产公允价值产生的收益				
非货币性资产交换损益				
委托他人投资或管理资产的损益				
因不可抗力因素，如遭受自然灾害而计提的各项资产减值准备				
债务重组损益				
企业重组费用，如安置职工的支出、整合费用等				
交易价格显失公允的交易产生的超过公允价值部分的损益				
同一控制下企业合并产生的子公司期初至合并日的当期净损益	-5,246,320		-5,647,033	-627,895
与公司正常经营业务无关的或有事项产生的损益				
除同公司正常经营业务相关的有效套期保值业务外，持有交易性金融资产、交易性金融负债产生的公允价值变动损益，以及处置交易性金融资产、交易性金融负债和可供出售金融资产取得的投资收益	-744,055,340		-928,113,160	514,659,035
单独进行减值测试的应收款项减值准备转回			89,755,067	246,914,831
对外委托贷款取得的损益				
采用公允价值模式进行后续计量的投资性房地产公允价值变动产生的损益				
根据税收、会计等法律、法规的要求对当期损益进行一次性调整对当期损益的影响	-163,881,961			
受托经营取得的托管费收入				
除上述各项之外的其他营业外收入和支出	-29,251,066			69,887,172
其他符合非经常性损益定义的损益项目			12,877,655	-88,233,512
长期股权投资处置收益			15,198,345	
少数股东权益影响额	26,149,604		-18,155,322	-120,319,110
所得税影响额	103,043,220		175,842,082	-211,026,516
合计	-781,499,918		-606,293,022	514,706,521

十一、 采用公允价值计量的项目

√适用 □不适用

单位：元 币种：人民币

项目名称	期初余额	期末余额	当期变动	对当期利润的影响
------	------	------	------	----------

				金额
1. 交易性权益工具投资				
股票投资	27,284,608	56,861,137	29,576,529	-3,409,816
2. 交易性债务工具投资				
债券投资	160,750,782	152,873,898	-7,876,884	-16,298,663
3. 未指定为套期关系的衍生工具			0	
远期外汇合约	-53,486,962	9,650,606	63,137,568	62,838,622
利率互换合约	-12,841	-42,562	-29,721	-31,644
商品期权合约	-132,280,125	-122,291,963	9,988,162	28,276,066
商品期货合约	-140,954,879	-191,123,081	-50,168,202	-55,035,766
黄金期货合约	129,153,350	-18,231,510	-147,384,860	-147,384,860
外汇掉期合约	-3,664,397	-14,051,364	-10,386,967	-10,839,911
4. 公允价值计量的黄金租赁形成的负债	-2,682,585,751	-4,742,760,000	-2,060,174,249	120,947,050
5. 套期工具			0	
(1). 非有效套期保值的衍生工具			0	
商品期货合约	19,624,410	-1,598,845	-21,223,255	-20,690,487
临时定价安排	-10,414,104	-14,293,551	-3,879,447	-3,879,446
(2). 有效套期保值的衍生工具				
商品期货合约	3,299,862	-19,569,660	-7,393,696	-17,211,717
包含于存货中以公允价值计量的项目	2,693,886,370	3,249,373,800	331,120,151	134,231,785
临时定价安排	-60,140,289	-179,057,903	-118,917,614	-118,917,615
6. 可供出售金融资产				
可供出售权益工具	430,000,000	514,670,000	84,670,000	
可供出售债务工具	3,481,749,017	2,911,426,352	-570,322,665	
合计	3,862,209,051	1,591,835,354	-2,479,265,150	-47,406,402

十二、 其他

适用 不适用

第三节 公司业务概要

一、报告期内公司所从事的主要业务、经营模式及行业情况说明

(一) 公司从事的主要业务及经营模式

本公司的主要业务涵盖了铜的采选、冶炼和加工，贵金属和稀散金属的提取与加工，硫化工，以及金融、贸易等领域，并且在铜以及相关有色金属领域建立了集勘探、采矿、选矿、冶炼、加

工于一体的完整产业链，是中国重要的铜、金、银和硫化工生产基地。公司产品包括：阴极铜、黄金、白银、硫酸、铜杆、铜管、铜箔、硒、碲、铼、铋等 50 多个品种。

本公司拥有和控股的主要资产主要包括：

1、六座在产矿山：德兴铜矿（包括铜厂矿区、富家坞矿区、朱砂红矿区）、永平铜矿、城门山铜矿（含金鸡窝银铜矿）、武山铜矿、东乡铜矿和银山铅锌矿。

2、国内规模最大、技术最先进、环保最好的粗炼及精炼铜冶炼厂——贵溪冶炼厂。

3、七家现代化铜材加工厂：江西铜业铜材有限公司、广州铜材有限公司、江铜—耶兹铜箔有限公司、江铜—台意特种电工材料有限公司、江铜龙昌精密铜管有限公司、江西铜业集团铜材有限公司和江铜华北天津铜业有限公司。

4、两家技术先进的硫酸厂：江西省江铜—瓮福化工有限责任公司、江西铜业（德兴）化工有限公司。

（二）行业情况说明

2017 年，发达国家制造业强劲回归、发展中国家经济稳定增长带动了全球经济的持续复苏，国际有色金属价格的回升使得矿业公司经营业绩普遍好转。受国际铜矿山罢工潮、中国废铜进口政策变化等影响，2017 年国际铜价表现抢眼，LME 铜价由年初的 5516 美元/吨上涨到了 7251.5 美元/吨，上涨幅度高达 31.5%。

二、报告期内公司主要资产发生重大变化情况的说明

适用 不适用

三、报告期内核心竞争力分析

适用 不适用

本集团经过三十多年的发展，已形成了以铜的采矿、选矿、冶炼、加工，以及硫化工和稀贵稀散金属提取与加工为核心业务的产业链，同时经营范围涉及金融、贸易等多个领域。

1、矿山资源优势。发展矿山为本集团的首要战略，本集团一直致力于寻求控制更多的资源，提高自有矿山产量。截止 2017 年年底，本集团保有的主要资源量为：

本公司 100%所有权的已查明资源储量约为铜金属 997.9 万吨，黄金 296.5 吨，银 9,774 吨，钼 20.9 万吨；本公司联合其他公司所控制的资源按本公司所占权益计算的金属资源储量约为铜 443 万吨、黄金 52 吨。

2、行业规模优势。本集团拥有目前国内规模最大的德兴铜矿及多座在产铜矿，年产铜精矿含铜约 21 万吨；本集团现有阴极铜产能超过 130 万吨/年，其中贵溪冶炼厂为全球单体冶炼规模最大的铜冶炼厂；本集团亦为国内最大的铜加工生产商，年加工铜产品超过 100 万吨。

3、技术、人才优势。本集团拥有行业领先的铜冶炼及矿山开发技术，多年的积淀使本集团储备了大量的矿山与冶炼人才，具备经营同类型矿山或冶炼企业的扩张能力及优势。

4、品牌优势。本集团采矿、选矿、冶炼、加工产业链完整，规模较大，信誉较高，连续多年位居中国企业 500 强、中国制造业 500 强前列，更能取得社会各界的重视、信任、支持和帮助，拥有相对较强的抗风险能力。

第四节 经营情况讨论与分析

一、经营情况讨论与分析

报告期内，全球经济环境温和复苏、国内经济企稳向好，在公司全体员工共同努力下，本集团稳中求进，积极作为，采取了一系列卓有成效的措施，顺利完成了各项生产经营目标。

在工业生产方面，本集团继续落实对标管理，矿山、冶炼产能保持高效发挥：贵溪冶炼厂攻克外购复杂原料处理难题，保持了双系统均衡稳定高效运行；德兴铜矿半自磨运转率等 16 项指标、城门山铜矿选硫回收率等 6 项指标、银山矿业铜金银等回收率均创近三年最好水平，在为公司创造了可观的经济效益的同时也巩固了自身的行业地位。2017 年本集团通过科学统筹、精细管理，各类产品产能发挥平稳，冶炼生产阴极铜 137 万吨，自有铜矿山共生产铜精矿含铜 20.96 万吨，下属铜加工企业产量质量继续提升，铜箔 A 品率、铜杆一二级品率、铜管综合成品率均创历史新高。

在成本控制方面，面对日趋激烈的行业竞争，本集团以提质增效为主线，形成了提质量、降成本、增效益的浓厚氛围，生产成本得以有效控制。通过不断优化物资采购、贸易销售业、财务核算等业务系统，积极探索运用新型融资工具，优化融资结构；采取优化原料采购结构、实施期货现货市场互动等措施提升公司业绩。

在管理技术创新方面，本集团树立目标导向，加强科研创新项目管理，加快科研成果转化，加快落实创新驱动战略。2017 年全年共获得授权专利 42 项，其中发明专利 13 项，其中“有色金属伴生硫铁矿资源综合利用关键技术及应用”项目获国家科技进步二等奖，“硫化铜矿伴生金属钼铍综合回收新技术与产业化”、“再生铜冶炼系统工艺及装备开发”项目获江西省科技进步一等奖。本集团加大推进智能工厂、数字化矿山建设，其中贵溪冶炼厂智能工厂已全面启动建设，城铜智能化矿山服务平台相关模块已有序搭建。

在风险控制方面，本集团强化全面风险管控理念，从加强事前、事中、事后全过程管控入手，持续加大经营风险管控力度。出台了《客户信用管理办法》，初步实现公司营销系统客户供应商管理、信用管理、担保管理、市场管理“四个统一”。坚持“以事前防范、事中控制为主，事后补救为辅”的原则，进一步强化法律风险防范机制，创新法律事务管理，增强全员法治意识。

在安全环保方面，本集团坚持环保优先，持续加大环保投入，强化环保设施运行维护和管理，稳步抓好污染防治、生态恢复及环境治理项目建设。2017 年公司获评首届“中国有色金属工业年度绿色发展领军企业”。

二、报告期内主要经营情况

报告期内，在全体员工的共同努力下，公司顺利完成了年初制定的生产目标。生产铜精矿含铜 20.96 万吨，基本与上年持平；生产阴极铜 137 万吨，比上年增加 16 万吨；生产黄金 25.58 吨，基本与上年持平；生产白银 484 吨，比上年减少 23 吨；生产各类铜材产品共 114 万吨，比上年增加 19 万吨；生产硫酸 357 万吨、硫精矿 250 万吨，与上年基本持平；此外，还生产标准钼精矿（平均品位 45%）7286 吨、铍酸铵 2,090 千克、精碲 55 吨、精铋 556 吨。

根据经审计的按中国会计准则编制的二零一七年度合并财务报表，本集团的合并营业收入为人民币 205,046,854,771 元（二零一六年：人民币 202,308,220,227 元），比上年增加人民币 2,738,634,544 元（或 1.35%）；实现归属于母公司股东的净利润人民币 1,604,107,754 元（二零一六年：人民币 784,149,893 元），比上年增加人民币 819,957,861 元（或 104.57%）。基本每股盈利为人民币 0.46 元（二零一六年：人民币 0.23 元），比上年增加人民币 0.23 元（或 100%）。

（一） 主营业务分析

利润表及现金流量表相关科目变动分析表

单位：元 币种：人民币

科目	本期数	上年同期数	变动比例 (%)
营业收入	205,046,854,771	202,308,220,227	1.35

营业成本	195,837,045,341	195,310,265,014	0.27
销售费用	533,432,834	569,016,272	-6.25
管理费用	1,673,942,919	1,669,673,092	0.26
财务费用	461,339,624	251,833,703	83.19
经营活动产生的现金流量净额	3,259,243,125	4,059,614,617	-19.72
投资活动产生的现金流量净额	-2,141,076,026	-2,777,259,695	22.91
筹资活动产生的现金流量净额	1,558,510,351	-10,094,298,146	115.44
研发支出	2,464,851,000	2,327,990,000	5.88

1. 收入和成本分析

√适用 □不适用

公司已结合行业特征和自身实际情况，分别按行业、产品及地区说明报告期内公司营业收入构成情况。

(1). 主营业务分行业、分产品、分地区情况

单位:元 币种:人民币

主营业务分行业情况						
分行业	营业收入	营业成本	毛利率 (%)	营业收入比上年增减 (%)	营业成本比上年增减 (%)	毛利率比上年增减 (%)
有色金属制造业	82,019,653,837	73,460,673,221	10.44	39.16	37.96	增加 0.78 个百分点
贸易	122,334,810,414	121,725,806,544	0.50	-14.23	-13.94	减少 0.34 个百分点
主营业务分产品情况						
分产品	营业收入	营业成本	毛利率 (%)	营业收入比上年增减 (%)	营业成本比上年增减 (%)	毛利率比上年增减 (%)
阴极铜	121,462,701,411	115,669,790,380	4.77	-3.05	-5.93	增加 2.92 个百分点
铜杆线	45,463,902,392	44,219,921,037	2.74	17.37	18.92	减少 1.27 个百分点
铜加工产品	5,268,556,651	4,841,426,798	8.11	46.65	44.73	增加 1.22 个百分点
黄金	7,227,737,467	6,503,822,145	10.02	3.47	11.94	减少 6.80 个百分点
白银	2,954,147,585	2,760,330,866	6.56	-26.24	-27.59	增加 1.75 个百分点
化工产品	1,185,914,444	1,326,722,133	-11.87	68.43	106.71	减少 20.71 个百分点
稀散及其他有色金属	17,756,830,832	17,164,135,305	3.34	-8.23	-6.72	减少 1.57 个百分点
主营业务其他	3,034,673,469	2,700,331,101	11.02	3.86	6.45	减少 2.16 个百分点
其他	692,390,520	650,565,576	6.04	-5.23	5.16	减少 9.29 个百分点

主营业务分地区情况						
分地区	营业收入	营业成本	毛利率 (%)	营业收入比上年增减 (%)	营业成本比上年增减 (%)	毛利率比上年增减 (%)
中国大陆	166,886,400,379	158,068,705,820	5.28	-1.61	-2.94	增加 1.29 个百分点
香港	20,634,351,594	20,465,505,543	0.82	-11.6	-11.68	增加 0.09 个百分点
其他	17,526,102,798	17,302,833,978	1.27	87.42	86.33	增加 0.57 个百分点
合计	205,046,854,771	195,837,045,341	4.49	1.35	0.27	增加 1.03 个百分点

主营业务分行业、分产品、分地区情况的说明

√适用 □不适用

1) 阴极铜

报告期内，阴极铜贸易业务量下降和铜价格上涨，使得阴极铜的营业收入比上年减少人民币 382,149 万元（或-3.05%），阴极铜营业成本比上年减少人民币 729,295 万元（或-5.93%），毛利较上年增加人民币 347,146 万元，毛利率从上年的 1.85%增加到本年的 4.77%。

2) 铜杆线

报告期内，铜价同比上升和铜杆加工加价下降，本年铜杆线营业收入比上年增加人民币 672,871 万元（或 17.37%），铜杆线营业成本比上年增加人民币 703,675 万元（或 18.92%），毛利较上年减少人民币 30,805 万元，毛利率从上年的 4.01%下降到本年的 2.74%。

3) 除铜杆线外其他铜杆加工产品

报告期内，铜加工产品的销售均价同比上升，销量也较上年整体有所增加。本年除铜杆线外其他铜加工产品的营业收入较上年增加人民币 167,584 万元（或 46.65%），营业成本比上年增加人民币 149,634 万元（或 44.73%），毛利较上年增加人民币 17,950 万元，毛利率从上年的 6.89% 上升到本年的 8.11%。

4) 黄金

报告期内，由于金价上升，黄金营业收入比上年增加人民币 24,271 万元（或 3.47%），矿产黄金占下降，营业成本比上年增加人民币 69,356 万元（或 11.94%），毛利比上年减少人民币 45,084 万元，毛利率由上年的 16.82% 下降至本年的 10.02%。

5) 白银

报告期内，由于白银销量下降和白银价格上升，白银营业收入比上年减少人民币 105,074 万元（或 -26.24%）；营业成本比上年减少人民币 105,179 万元（或-27.59%），白银毛利比上年增加人民币 106 万元，毛利率由上年的 4.81% 上升至本年的 6.56%。

(2). 产销量情况分析表

√适用 □不适用

主要产品	生产量	销售量	库存量	生产量比上	销售量比上	库存量比上
------	-----	-----	-----	-------	-------	-------

2017 年年度报告

				年增减(%)	年增减(%)	年增减(%)
阴极铜(万吨)	137.42	135.26	3.05	13.52	12.42	131.06
黄金(吨)	25.58	26.25	0.23	-3.22	2.10	-4.17
白银(吨)	483.5	504.16	12.27	-4.70	-0.66	96.63
硫酸(万吨)	363.74	374.21	3.42	3.89	4.65	-91.08
铜加工产品(万吨)	113.57	92.55	1.03	19.21	-1.85	232.26

产销量情况说明
无

(3). 成本分析表

单位：元

分行业情况							
分行业	成本构成项目	本期金额	本期占总成本比例(%)	上年同期金额	上年同期占总成本比例(%)	本期金额较上年同期变动比例(%)	情况说明
有色金属制造业	原材料	67,596,869,109	34.63	45,400,466,666	23.34	48.89	
	能源动力	2,066,086,128	1.06	1,864,082,436	0.96	10.84	
	人工	1,256,280,022	0.64	1,044,751,824	0.54	20.25	
	制造费用	4,244,760,771	2.17	3,780,069,749	1.94	12.29	
	小计	75,163,996,031	38.51	52,089,370,675	26.78	44.3	
有色金属贸易及其它	有色金属贸易及其它	120,022,483,734	61.49	142,407,972,391	73.22	-15.8	
	合计	195,186,479,765	100	194,497,343,066	100	0.29	
分产品情况							
分产品	成本构成项目	本期金额	本期占总成本比例(%)	上年同期金额	上年同期占总成本比例(%)	本期金额较上年同期变动比例(%)	情况说明
铜产品	原材料	59,502,683,468	89.79	37,832,860,766	86.46	57.28	
	能源动力	1,878,872,531	2.84	1,683,064,428	3.85	11.63	
	人工	1,070,509,138	1.62	887,643,698	2.03	20.60	
	制造费用	3,817,050,206	5.76	3,353,780,300	7.66	13.81	
	小计	66,269,115,342	100.00	43,757,349,192	100.00	51.45	
贵金属副	原材料	7,663,120,305	99.07	7,180,368,441	99.06	6.72	

产品							
	能源动力	3,849,798	0.05	4,720,630	0.07	-18.45	
	人工	19,957,525	0.26	17,254,035	0.24	15.67	
	制造费用	48,456,415	0.63	45,842,832	0.63	5.70	
	小计	7,735,384,044	100.00	7,248,185,938	100.00	6.72	
化工产品	原材料	406,289,523	36.75	368,087,359	35.31	10.38	
	能源动力	179,867,614	16.27	172,992,612	16.60	3.97	
	人工	155,261,826	14.04	132,846,046	12.74	16.87	
	制造费用	364,063,419	32.93	368,417,678	35.35	-1.18	
	小计	1,105,482,382	100.00	1,042,343,695	100.00	6.06	
稀散金属	原材料	24,775,813	45.87	19,150,100	46.15	29.38	
	能源动力	3,496,185	6.47	3,304,766	7.96	5.79	
	人工	10,551,533	19.53	7,008,045	16.89	50.56	
	制造费用	15,190,732	28.12	12,028,939	28.99	26.28	
	小计	54,014,262	100.00	41,491,850	100.00	30.18	
贸易及其他		120,022,483,734	61.49	142,407,972,391	73.22	-15.72	
	合计	195,186,479,765		194,497,343,066		0.35	

成本分析其他情况说明

适用 不适用

(4). 主要销售客户及主要供应商情况

适用 不适用

前五名客户销售额 2,095,476 万元，占年度销售总额 10.22%；其中前五名客户销售额中关联方销售额 0 万元，占年度销售总额 0%。

前五名供应商采购额 2,230,769 万元，占年度采购总额 11.39%；其中前五名供应商采购额中关联方采购额 0 万元，占年度采购总额 0%。

其他说明

无

2. 费用

适用 不适用

项目	本期累计数	上年同期数	较上年同期增减 (%)	变动原因
销售费用	533,432,834	569,016,272	-6.25	注 1
管理费用	1,673,942,919	1,669,673,092	0.26	注 2
财务费用	461,339,624	251,833,703	83.19	注 3

注 1：本期销售费用下降主要是由于运费及仓储费下降所致。

注 2：本期管理费用上升主要是由于固定资产折旧增加所致。

注 3：本期财务费用上升主要是由于短期借款和黄金租赁增加利息支出所致。

3. 研发投入

研发投入情况表

√适用 □不适用

单位：元

本期费用化研发投入	2,151,214,000
本期资本化研发投入	313,637,000
研发投入合计	2,464,851,000
研发投入总额占营业收入比例 (%)	1.20
公司研发人员的数量	2,924
研发人员数量占公司总人数的比例 (%)	13.41
研发投入资本化的比重 (%)	12.72

情况说明

√适用 □不适用

2017 年，本集团继续围绕生产工艺，结合发展的实际需求，有针对性的制定了一系列研究开发项目，主要涵盖了铜的“勘探、采选、冶炼、加工”完整产业链，加强了对降低成本、节能环保等投入研发力量。

报告期内，本集团申报的“有色金属共伴生硫铁矿资源综合利用关键技术及应用”项目获得国家科技进步二等奖；“硫化铜矿伴生金属钼铍综合回收新技术与产业化”、“再生铜冶炼系统工艺及装备开发”2 项成果获得江西省科技进步一等奖，“极端气象条件下金属矿山尾矿库防灾技术研究”获得江西省科技进步二等奖。此外，“氧化铝瓷球作为球磨机磨矿介质的工业试验研究”和“贵冶浮选尾渣综合回收试验研究”等项目也在紧锣密鼓的推进中。

本集团相信随着未来研发项目的继续实施，必将为推动公司良性发展，培育新的经济增长点奠定坚实的基础。

4. 现金流

√适用 □不适用

	本年数	上年同期数	变动比例 (%)	情况说明
经营活动产生的现金流量净额	3,259,243,125	4,059,614,617	-19.72	注 1
投资活动产生的现金流量净额	-2,141,076,026	-2,777,259,695	22.91	注 2
筹资活动产生的现金流量净额	1,558,510,351	-10,094,298,146	115.44	注 3

注 1：经营活动产生的现金流量变化的原因：主要由于原材料价格上涨存货增加所致；

注 2：投资活动产生的现金流量变化的原因：主要由于投资支付的现金减少所致；

注 3：筹资活动产生的现金流量变化的原因：取得借款同比增加及偿还债务同比减少所致。

(二) 非主营业务导致利润重大变化的说明

□适用 √不适用

(三) 资产、负债情况分析

√适用 □不适用

1. 资产及负债状况

单位：元

项目名称	本期期末数	本期期末数占总资产的比例 (%)	上期期末数	上期期末数占总资产的比例 (%)	本期期末金额较上期期末变动比例 (%)	情况说明
货币资金	19,003,038,079	19.50	13,093,661,144	14.97	45.13	注 1
应收利息	169,985,118	0.17	124,513,665	0.14	36.52	注 2
其他应收款	4,882,467,815	5.01	2,975,082,258	3.40	64.11	注 3
持有待售资产	23,308,163	0.02	189,891,677	0.22	-87.73	注 4
其他流动资产	1,879,824,856	1.93	2,717,423,373	3.11	-30.82	注 5
其他非流动资产	593,612,328	0.61	421,096,646	0.48	40.97	注 6
短期借款	23,623,884,388	24.24	14,868,139,788	17.00	58.89	注 7
以公允价值计量且变动计入当期损益的金融负债	5,485,139,445	5.63	3,229,152,199	3.69	69.86	注 8
应付票据	1,033,843,222	1.06	5,656,814,269	6.47	-81.72	注 9
应付利息	165,774,548	0.17	102,155,262	0.12	62.28	注 10
应付股利	0	0.00	64,000,000	0.07	-100.00	注 11
一年内到期的非流动负债	230,895,078	23.69	137,614,544	15.73	67.78	注 12
其他流动负债	3,178,510,772	3.26	1,926,154,633	2.20	65.02	注 13
长期借款	8,750,000	0.01	228,100,000	0.26	-96.16	注 14
应付债券	500,000,000	0.51	0	0.00	100.00	注 15
长期应付职工薪酬	63,880,275	0.07	109,189,561	0.12	-41.50	注 16
长期应付款	124,647,619	0.13	10,979,054	0.01	1,035.32	注 17
其他综合收益	-114,215,007	-0.12	81,499,591	0.09	-240.14	注 18

其他说明

注 1: 报告期末本集团货币资金为人民币 1,900,304 万元, 比上年同期增加人民币 590,938 万元 (或 45.13%), 主要原因为本集团定期存款保证金和吸收存款上升所致。

注 2: 报告期末本集团应收利息为人民币 16,999 万元, 比上年同期增加人民币 4,547 万元(或 36.52%), 主要原因为本集团新增定期存款保证金对应的利息增加所致。

注 3: 报告期末本集团其他应收款为人民币 488,247 万元, 比上年同期增加人民币 190,739 万元(或 64.11%), 主要原因为本集团子公司协议出售贸易往来中形成的应收账款以及出售特定资管计划产生的应收对价款。

注 4: 报告期末本集团持有待售资产为人民币 2,331 万元, 比上年同期减少人民币 16,658 万元(或 -87.73%), 主要原因为本集团子公司康西铜业不可搬迁的闲置固定资产计提减值所致。

注 5: 报告期末本集团其他流动资产为人民币 187,982 万元, 比上年同期减少人民币 83,760 万元(或 -30.82%), 主要原因为本集团子公司上年末购买的保本理财产品到期所致。

注 6: 报告期末本集团其他非流动资产为人民币 59,361 万元, 比上年同期增加人民币 17,252 万元(或 40.97%), 主要原因为本期新增为获取土地使用权预付国土资源局的款项所致。

注 7: 报告期末本集团短期借款为人民币 2,362,388 万元, 比上年同期增加人民币 875,574 万元(或 58.89%), 主要原因为本集团信用借款金额增加所致。

注 8: 报告期末本集团以公允价值计量且其变动计入当期损益的金融负债为人民币 548,514 万元, 比上年同期增加人民币 225,599 万元(或 69.86%), 主要原因为本集团交易性融资规模增加所致。

注 9: 报告期末本集团应付票据为人民币 103,384 万元, 比上年同期减少人民币 462,297 万元(或 -81.72%), 主要原因为本集团减少了集团内子公司间票据的贴现所致。

注 10: 报告期末本集团应付利息为人民币 16,577 万元, 比上年同期增加人民币 6,362 万元(或 62.28%), 主要原因为本年本集团面向合格投资者公开发行 2017 年公司债券(第一期)并增加银行借款所致。

注 11: 报告期末本集团应付股利为人民币 0 万元, 比上年同期减少人民币 6,400 万元(或 -100%), 主要原因为本集团子公司本期向少数股东支付股利所致。

注 12: 报告期末本集团一年内到期的非流动负债为人民币 23,090 万元, 比上年同期增加人民币 9,328 万元(或 67.78%), 主要原因为一年内到期本集团子公司的长期应付售后回租融资租赁设备款转入所致。

注 13: 报告期末本集团其他流动负债为人民币 317,851 万元, 比上年同期增加人民币 125,236 万元(或 65.02%), 主要原因为向江铜集团及其子公司吸收存款金额大幅上升所致。

注 14: 报告期末本集团长期借款为人民币 875 万元, 比上年同期减少人民币 21,935 万元(或-96.16%), 主要原因为本集团长期借款即将到期, 将一年内到期的长期借款转入一年内到期非流动负债核算所致。

注 15: 报告期末本集团应付债券为人民币 50,000 万元, 比上年同期增加人民币 50,000 万元(或 100%), 主要原因为本集团面向合格投资者公开发行 2017 年公司债券(第一期)所致。

注 16: 报告期末本集团长期应付职工薪酬为人民币 6,388 万元, 比上年同期减少人民币 4,531 万元(或-41.50%), 主要原因为将一年内到期的长期应付职工薪酬转入短期薪酬所致。

注 17: 报告期末本集团长期应付款为人民币 12,465 万元, 比上年同期增加人民币 11,367 万元(或 1035.32%), 主要原因为本集团子公司新增的长期应付售后回租融资租赁设备款所致。

注 18: 报告期末本集团其他综合收益为人民币-11,422 万元, 比上年同期减少人民币 19,571 万元(或-240.14%), 主要原因为美元汇率下降产生的境外合营、联营企业的外币报表折算差所致。

2. 截至报告期末主要资产受限情况

适用 不适用

3. 其他说明

适用 不适用

(四) 行业经营性信息分析

适用 不适用

2018 年, 随着上一轮国际铜矿山投资产能基本释放完毕, 未来 2-3 年内全球铜精矿生产增速将放缓, 此外, 国内电网投资、家电、汽车行业平稳增长, 加上废铜进口受限, 都将促进精铜矿消费。但是国内房地产和基建投资增速持续回落将会成为经济增长最重要的制约因素, 以及货币政策持续偏紧、铜库存压力逐步回升或会对铜价施压。预计 2018 年铜价仍将延续之前高位震荡走势。

(五) 投资状况分析**1、 对外股权投资总体分析**

√适用 □不适用

单位:万元币种:人民币

报告期内投资额			28,969
投资额增减变动数			15,232
上年同期投资额			13,737
投资额增减幅度(%)			110.88%
被投资的公司名称	主要经营活动	占被投资公司权益的比例(%)	投资金额
江铜百泰环保科技有限公司	工业废液回收与产品销售	50	0
五矿江铜矿业投资有限公司	投资公司	40	9,600
中冶江铜艾娜克矿业有限公司	铜产品开采及销售	25	676
兴亚保弘株式会社	铜产品进出口贸易	49	0
昭觉县逢焯湿法冶炼有限公司	电积铜生产及销售	47.86	0
中银国际证券有限责任公司	证券经纪及投资咨询	6.31	0
Nesko Metal Sanayi ve Ticaret Anonim Şirketi	铜产品开采及销售	48	1,068
江西金杯江铜电缆有限公司	铜产品生产及销售	20	0
嘉石普通合伙人有限公司	基金管理	51	258
Valuestone Global Resources FundILP	矿业投资	66.67	17,367

(1) 重大的股权投资

□适用 √不适用

(2) 重大的非股权投资

□适用 √不适用

(3) 以公允价值计量的金融资产

√适用 □不适用

单位：元

项目名称	期初余额	期末余额	当期变动	对当期利润的影响金额
以公允价值计量且其变动计入当期损益的金融资产	485,725,863	401,504,647	-84,221,216	-126,695,417
以公允价值计量且其变动计入当期损益的金融负债	3,229,152,199	5,485,139,445	2,255,987,246	-54,942,770
被套期项目公允价值变动损益	2,693,886,370	3,249,373,800	555,487,430	134,231,785
可供出售金融资产-流动	2,890,577,247	2,671,176,000	-219,401,247	
可供出售金融资产-非流动	1,931,735,878	1,665,484,460	-266,251,418	
合计	11,231,077,557	13,472,678,352	2,241,600,795	-47,406,402

(六) 重大资产和股权出售

□适用 √不适用

(七) 主要控股参股公司分析

√适用 □不适用

(1) 截至 2017 年 12 月 31 日本公司主要控股子公司生产经营情况

单位：千元 币种：人民币

公司名称	业务性质	注册资本	持股比例(%)	总资产	净资产	营业收入	净利润/(亏损)
四川康西铜业有限责任公司	销售铜系列产品、稀贵金属产品和硫酸	286,880	57.14	394,715	-52,427	575,173	-234,520
江西铜业集团财务有限公司	对成员单位提供担保、吸收存款，提供贷款	1,000,000	85.68	16,056,668	2,763,230	337,675	230,409
江西铜业铜材有限公司	销售加工铜材	424,500	100	916,429	811,527	279,302	89,338
江西铜业集团铜材有限公司	五金交电产品加工及销售	186,391	98.89	695,525	341,910	2,196,150	25,627
江西铜业集团(贵溪)再生资	废旧金属收购、销	6,800	99.51	10,503	9,961	205,289	381

源有限公司	售						
深圳江铜营销有限公司	销售铜产品	1,760,000	100	12,490,818	-539,756	43,523,593	-684,646
上海江铜营销有限公司	销售铜产品	200,000	100	5,443,328	-1,626,658	9,657,043	-1,313,109
北京江铜营销有限公司	销售铜产品	261,000	100	487,062	-234,504	10	-79,180
江西铜业集团银山矿业有限责任公司	有色金属、稀贵金属、非金属的生产、销售	30,000	100	1,458,932	643,155	648,592	27,142
江西铜业集团东同矿业有限责任公司	有色金属、稀贵金属、非金属的生产、销售	46,209	100	446,768	-44,079	109,540	-44,756
江西省江铜一耶兹铜箔有限公司	生产、销售电解铜箔产品	453,600	93.84	911,190	482,171	1,038,093	205,022
江西江铜龙昌精密铜管有限公司	生产制造螺纹管,外翅片铜管及其他铜管产品	890,529	92.04	1,989,041	610,077	3,269,645	35,001
江西省江铜-台意特种电工材料有限公司	设计、生产、销售各类铜线、漆包线; 提供售后维修、咨询服务	美元 16,800	70	687,243	110,026	1,001,842	18,632
江西纳米克热电电子股份有限公司	研发、生产热电半导体器件及应用产品; 并提供相关的服务	70,000	95	70,965	64,717	27,399	2,018
江西铜业集团(贵溪)冶金化工工程有限公司	冶金化工、设备制造及维修	35,081	100	160,860	60,843	423,581	6,699
江西铜业集团(贵溪)冶化新技术有限公司	铜冶化、化工新技术、新产品开发	2,000	100	49,462	42,110	26,737	6,135
江西铜业集团	运输服务	40,000	100	200,044	143,519	230,868	9,153

(贵溪)物流有限公司							
江西铜业集团(德兴)铸造有限公司	生产销售铸件、机电维修、设备安装调试	66,380	100	243,250	146,459	295,125	6,837
江西铜业集团(德兴)建设有限公司	矿山工程等各种工程的建材、开发及销售	50,000	100	241,521	127,992	323,369	14,816
江西铜业集团地勘工程有限公司	各种地质调查和勘查及施工、工程测量	15,000	100	84,415	40,544	52,831	3,592
江西省江铜一瓮福化工有限责任公司	硫酸及其副产品	181,500	70	192,595	177,941	104,315	4,682
江西铜业集团井巷工程有限公司	矿山工程总承包	20,290	100	77,060	30,269	74,813	1,034
江西铜业集团(瑞昌)铸造有限公司	生产销售铸铁磨球, 机械加工和各种耐磨材料产品的制造销售	2,602	100	13,032	4,952	35,535	253
江西铜业集团(铅山)选矿药剂有限公司	销售选矿药剂、精细化工产品等其他工业、民用产品	10,200	100	34,178	26,813	35,340	1,245
成都江铜营销有限公司	销售铜产品	60,000	100	29,536	-90,539	1,789,915	-24,557
江西铜业建设监理咨询有限公司	工程	3,000	100	18,478	13,562	17,639	1,385
广州江铜铜材有限公司	生产铜杆/线及其相关产品	800,000	100	6,880,466	915,033	17,317,640	18,009
江铜国际贸易有限公司	金属产品贸易	1,000,000	60	8,572,775	986,759	44,904,372	17,456
上海江铜投资控股有限公司	建筑业	19,254	100	462,300	167,898	1,083,459	-5,041
江西铜业(德)	硫酸及副	375,821.5	100	633,827	416,863	174,685	2,592

2017 年年度报告

兴)化工有限公司	产品							
江西铜业集团(余干)铸造有限公司	生产销售铸 铁 磨球, 机械加工和各种耐磨材料产品的制造销售	28,000	100	56,664	46,517	49,295	3,798	
江西铜业(清远)有限公司	阴极铜阳极板及有色金属的生产加工和销售	890,000	100	4,747,935	637,241	5,226,849	75,898	
江西铜业香港有限公司	进出口贸易及进出口结算、境外投融资、跨径人民币结算	美元3000	100	4,490,670	288,166	10,139,869	19,201	
江西铜业再生资源有限公司	贱金属其制品的废碎料	250,000	100	356,185	227,538	599,838	294	
香格里拉市必司大吉矿业有限公司	有色金属矿采选	5,000	51	79,659	-16,810	0	-5,140	
江铜国际(伊斯坦布尔)矿业投资股份公司	铜产品进出口贸易	美元63,400	100	253,327	243,496	0	-44,182	
江西铜业技术研究院有限公司	技术研究等	45,000	100	45,664	44,852	5,280	57	
浙江江铜富冶和鼎铜业有限公司(“和鼎铜业”)	阴极铜生产及销售	1,280,000	40	5,460,723	1,577,250	11,022,660	152,608	
江铜华北(天津)铜业有限公司	生产铜杆/线及其相关产品	510,204	51	923,478	552,835	9,285,457	21,484	

(2) 截至 2017 年 12 月 31 日本公司联营公司及合营公司生产经营情况

单位: 千元币种:
人民币

被投资单位名称	业务性质	注册资本		本企业持股比例(%)	年末资产总额(千元)	年末负债总额(千元)	年末净资产总额(千元)	本年营业收入总额(千元)	本年净利润(千元)
		币种	千元						
一、合营公司									
江铜百泰环保科技有限公司(“江铜百泰”)	工业废液回收与产品销售	人民币	28,200	50	58,574	8,130	50,444	53,772	14,726

Nesko Metal Sanayi ve Ticaret Anonim Şirketi	铜产品开采及销售	土耳其里拉	38,240	48	318,482	45,824	272,658	0	-54,635
嘉石普通合伙有限公司 (Valuestone LTD. "Valuestone GP")	投资公司	美元	3000	51	6,861	0	6,861	0	0
二、联营公司									
五矿江铜矿业投资有限公司 ("五矿江铜")	投资公司	人民币	4,460,000	40	4,396,467	1,429,565	2,966,902	0	37,576
中冶江铜艾娜克矿业有限公司 ("中冶江铜")	铜产品开采及销售	美元	397,043	25	2,605,120	15,624	2,589,496	0	0
兴亚保弘株式会社 ("兴亚保弘")	铜产品进出口贸易	日元	200,000	49	0	0	0	0	0
昭觉县烽焊湿法冶炼有限公司 ("昭觉冶炼")	电积铜生产及销售	人民币	10,000	47.86	7,440	1,143	6,297	0	0
中银国际证券有限责任公司 ("中银证券")	证券经纪及投资咨询	人民币	2,500,000	6.31	45,823,611	34,245,089	11,578,522	3,128,042	1,066,484
Valuestone Global Resources Fund I LP ("Fund I")	基金公司	美元	150,000	66.67	186,421	0	186,421	0	-7,138
江西金杯江铜电缆有限公司	铜产品生产及销售	人民币	20,000	20	5,843	1,664	4,179	30,465	-3,312

(八) 公司控制的结构化主体情况

适用 不适用

三、公司关于公司未来发展的讨论与分析

(一) 行业格局和趋势

适用 不适用

2017 年，全球经济出现明显的复苏迹象，中美欧制造业持续扩张，市场认为经济增长的基本周期已经启动，美国减税政策、中国减负放权政策都将利于未来经济增长。国内方面，2015-2016 年房地产投资带动 2017 年经济及铜消费的大幅增长；供给侧改革推升大宗商品价格，促使铜行业全面转型升级、并优化资源配置，这将长期提振中国经济，进而提振铜价。但由于当前国际货币政策趋紧，国际贸易摩擦加大，融资成本居高不下，这些因素在短期内会对经济发展及铜价造成一定程度的拖累。

从供给角度来看，铜原料未来整体将转向短缺。铜价从 2011 年开始经历长达 6 年的下跌，全球铜矿山新建和扩建的动力不足。全球铜精矿到 2016 年达到峰值后，2017 年开始呈收缩之势，未来增速放缓。机构研究数据显示，2017 年全球铜矿产量仅为 1980 万吨，下降 1.7%。从需求方面来看，全球向低排放能源体系过渡，全球范围的电动汽车和可再生能源投资将继续拉动铜消费。综合来看，全球经济复苏支撑铜价走强，铜原料供应长期趋紧，而在消费此消彼长下，预计铜价短期将维持震荡筑底格局。

(二) 公司发展战略

适用 不适用

面对新形势，公司将实施“以铜为本，做强有色，多元发展，全球布局”的发展战略，坚持外延扩张为主、外延扩张与内涵发展相结合的发展路径；坚持质量第一、效益优先的发展原则，全面深化改革，加快转型升级，推动企业发展质量变革、效率变革、动力变革，努力将公司打造成为以铜产业为龙头、多金属矿业并举、产融贸深度融合、全球竞争力凸显的世界一流矿业公司。

(三) 经营计划

√适用 □不适用

本集团顺利完成或超额完成了 2017 年年初制定的一系列生产计划。2018 年公司的主要生产计划为：阴极铜 142 万吨、黄金 25 吨、白银 354 吨、硫酸 371 万吨、铜精矿含铜 20.68 万吨、铜杆线及其他铜加工产品 110 万吨。本集团将可能根据市场变动情况，适时调整本集团计划。

为确保实现上述计划，二零一八年，本集团主要着力做好以下几方面工作：

1、加大并购力度，加速国际化经营。搭建国际化经营的运作平台，优化投资并购管理机制，明确团队、责任和流程，提升效率和效果；积极融入“一带一路”战略，加快“走出去”步伐，加强与国际矿业公司合作，实施海外资源并购开发和产能合作，提高风险勘探力度，增厚公司资源储备。

2、加快体制改革、提升改革成效。公司将继续稳步深化供给侧结构调整，增强企业发展活力，提升公司发展质量；加快优化产能结构布局，加大对落后产能的改造提升力度，积极利用政策支持，推动公司传统产业技术改造，逐步实现向高端化、智能化、绿色化和个性化转变。优化市场化用工机制，打通社会化用人渠道，启动国际化人才队伍建设。

3、推进创新驱动、强化风险管理。以技术创新为主攻方向，增强自主创新和成果转化能力，持续提升创新力，同时深入推进全员创新，促进全员创新创效的积极性；进一步深化对标管理，以优化方法、量化成果、固化经验为重点，推动对标创标工作持续深入；着力健全公司“大风控”体系，从客户、信用、合同、资金管理等方面重新审视公司风控机制。

4、挖掘内部潜能、强化增效创效。通过不断提升发展质量、增强核心竞争力，同时建立长效机制，并从工艺优化、精细化管理、劳动组织优化等方面落实长效措施。以公司整体利益出发，着力挖掘市场潜能和效益空间，增厚公司经营业绩。

5、推进安全环保、绿色和谐建设。本集团将坚持绿色、共享发展理念，扎实落实企业社会责任。及时落实日趋严格的环保政策要求，落实安全环保责任制，建立健全全员参与、齐抓共管的安全环保管理机制；持续加大安全环保投入，切实在隐患排查、源头治理上下功夫；要持续优化能源管理，落实能源合同制，在完成年度节能减排任务的同时，积极争取政策支持，降低公司能源成本。

(四) 可能面对的风险

√适用 □不适用

1、铜价下行风险

2018 年，本集团计划自产铜精矿含铜共 20.68 万吨，铜价每下跌 1000 元人民币，公司自产矿利润将减少 2 亿元人民币（税前），税前折合 EPS 约减少 0.06 元/股。公司历来奉行积极稳健的保值策略，以确保公司经营目标为出发点，对自产原料采取按价位分段保值的策略，同时对外购原料以锁定加工费为目标，全部进行保值，以规避铜价波动带来的风险。

2、冶炼加工费下降的风险

随着国内新增冶炼产能的陆续投产，铜精矿相对冶炼产能将出现小幅短缺并有扩大的趋势。截止当前，铜冶炼加工费已经出现一定程度的下滑，未来全球宏观经济发展的不确定性也必将限制铜消费增长，铜冶炼行业风险将进一步提升。

3、国内外经济环境变化

自 2016 年下半年以来，全球主要经济体增速加快，伴随着美联储加息缩表，英国、加拿大、韩国等央行也相继跟进，未来欧洲央行也会考虑逐步退出量化宽松的货币政策，未来全球资本流动将发生明显变化。2018 年，中国经济的结构性调整仍将持续，传统制造行业经营效益将进一步分化。

(五) 其他

□适用 √不适用

四、公司因不适用准则规定或国家秘密、商业秘密等特殊原因，未按准则披露的情况和原因说明

□适用 √不适用

第五节 重要事项**一、普通股利润分配或资本公积金转增预案****(一) 现金分红政策的制定、执行或调整情况**

√适用 □不适用

1. 利润分配原则：公司按年度分配股利，在符合公司章程的情况下，也可以分配中期或特别股利。公司的股利分配政策，应保持一定的连续性和稳定性，并符合不时修订的有关监管规定。
2. 利润分配形式：公司采用现金、股票或者现金与股票相结合的方式分配股利，且优先采用现金分红的分配方式。
3. 利润分配方案：公司累计可分配利润为正数，当年盈利且现金能够满足公司正常生产经营、当年每股收益高于人民币 0.01 元且如按不少于当年实现的可供分配利润的 10% 进行分配每股现金股利高于人民币 0.01 元时，每年以现金方式分配的利润不少于当年实现的可分配利润的 10%，近三年以现金方式累计分配的利润不少于近三年实现的年均可分配利润的 30%。
4. 董事会制定的利润分配方案需取得全体独立董事过半数同意，并由董事会审议通过后提交公司股东大会批准。公司股东大会对现金分红方案进行审议时，应与中小股东沟通，充分听取中小股东的意见。
5. 公司当年盈利但董事会未做出现金分红预案的，应当在定期报告中披露未做出现金分红预案的原因及未用于分红的资金留存公司的用途，独立董事对此应发表独立意见。

根据《公司法》以及中国证监会《关于进一步落实上市公司现金分红有关事项的通知》、《上市公司监管指引第 3 号——上市公司现金分红》和江西证监局《关于转发〈关于进一步落实上市公司现金分红相关事项的通知〉的通知》等相关文件要求，公司在 2016 年 7 月 18 日召开的 2016 年第一次临时股东大会中审议通过了“《江西铜业股份有限公司分红政策及三年期股东回报规划（2016 年-2018 年）》”的议案。

公司 2017 年度的利润分配方案将遵照《江西铜业股份有限公司分红政策及三年期股东回报规划（2016 年-2018 年）》实施，公司董事会已提议向全体股东派发二零一七年末期股利：每股人民币 0.20 元（含税）。本公司董事会未建议用资本公积金转增资本或送红股。公司独立董事对利润分配预案发表了独立意见。

(二) 公司近三年（含报告期）的普通股股利分配方案或预案、资本公积金转增股本方案或预案

单位：元 币种：人民币

分红年度	每 10 股送红股数（股）	每 10 股派息数（元）（含税）	每 10 股转增数（股）	现金分红的数额（含税）	分红年度合并报表中归属于上市公司普通股股东的净利润	占合并报表中归属于上市公司普通股股东的净利润的比

					润	率(%)
2017 年	0	2.0	0	692,545,881	1,604,107,754	43.17
2016 年	0	1.5	0	519,409,411	784,149,893	66.24
2015 年	0	1.0	0	346,272,941	637,218,130	54.34

(三) 以现金方式要约回购股份计入现金分红的情况

□适用 √不适用

(四) 报告期内盈利且母公司可供普通股股东分配利润为正，但未提出普通股现金利润分配方案预案的，公司应当详细披露原因以及未分配利润的用途和使用计划

□适用 √不适用

二、承诺事项履行情况

(一) 公司实际控制人、股东、关联方、收购人以及公司等承诺相关方在报告期内或持续到报告期内的承诺事项

√适用 □不适用

承诺背景	承诺类型	承诺方	承诺内容	承诺时间及期限	是否有履行期限	是否及时严格履行	如未能及时履行应说明未完成履行的具体原因	如未能及时履行应说明下一步计划
与股改相关的承诺								
收购报告书或权益变动报告书中所作承诺								
与重大资产重组相关的承诺								
与首次公开发行相关的承诺	其他	江西铜业集团有限公司	见注 1	承诺时间：1997 年 5 月 22 日，期限：长期有效	是	是	不适用	不适用
与再融资相关的承诺	解决同业竞争	江西铜业集团有限公司	见注 3	承诺时间：2016 年 12 月 21 日，期限：长期有效	是	是	不适用	不适用
与股权激励相关的承诺								
其他对公司中	分红	江西铜	见注 2	承诺时	是	是	不适用	不适用

小股东所作承诺		业股份 有限公 司		间： 2016 年 7 月 18 日，期 限：三 年 (2016 年—2018 年)				
其他承诺								
其他承诺								

注 1:

1、股份公司在生产经营活动中，将根据《中华人民共和国公司法》享有充分的生产经营自主权。江铜保证不会对股份公司的日常经营及决策作出干预，但通过股份公司董事会做出者除外。

2、（I）江铜在持有股份公司股本 30%或以上表决权期间，将尽最大努力依照伦敦证券交易所和香港联交所的要求，确保股份公司董事会的独立性；并根据伦敦证券交易所的规定，确保股份公司的大多数董事为独立董事（即独立于江铜及中国有色金属工业总公司的董事）。

（II）江铜在持有股份公司股本 30%或以上表决权期间，将会行使其股东投票权以确保股份公司的章程不会获得任何可影响股份公司独立性的修改。

3、江铜在持有股份公司股本 30%或以上表决权期间，江铜及其附属公司及相关公司（包括江铜控制的公司、企业及业务）（通过股份公司控制的除外）将不从事任何构成或有可能构成与股份公司业务直接或间接竞争的活动或业务。

4、江铜承诺将帮助股份公司取得与股份公司业务有关的政府审批。

5、江铜对德兴、永平铜矿及贵溪冶炼厂的土地使用权做出任何处理时，包括转让及出售，股份公司应享有优先购买权。

6、江铜给予公司一项选择权，可以从江铜集团购买其目前或将来拥有及/或经营的任何矿场、冶炼厂或精炼厂，或其目前或将来持有的任何开采权或勘探权。

注 2：分红承诺内容

1、公司可采取现金、股票或者现金与股票相结合的方式分配股利；可根据公司实际盈利情况和资金需求状况进行中期分红；

2、公司依据法律法规及《公司章程》的规定，在弥补亏损、足额提取法定公积金、任意公积金后，公司累计可分配利润为正数，在当年盈利且现金能够满足公司正常生产经营的前提下，每年以现金方式分配的利润不少于当年实现的可分配利润的 10%，近三年以现金方式累计分配的利润不少于近三年实现的年均可分配利润的 30%；

3、公司可以在满足最低现金股利分配之余，进行股票股利分配。股票股利分配方案由董事会拟定，并提交股东大会审议。

注 3：截至 2016 年 12 月 21 日，江西铜业集团有限公司（以下简称“江铜集团”）下属江西铜业集团铜板带有限公司（以下简称“铜板带公司”）与江西铜业股份有限公司（以下简称“上市公司”）及其控股子公司从事的铜加工业务存在一定的相同或相似性，但并不存在实质性的同业竞争。江铜集团承诺如下：

1. 自 2016 年 12 月 21 日起，在铜板带公司经营情况好转并达到注入上市公司的条件以前，江铜集团将积极向其他独立第三方依法转让所持铜板带公司的控股权或全部股权。

2. 在铜板带公司经营情况好转并达到了注入上市公司的条件时，若江铜集团尚未将铜板带公司的控股权或全部股权转让给独立第三方，则江铜集团承诺，在保障上市公司投资者利益的前提下，将在铜板带公司满足注入上市公司条件之后的 3 年内启动将其注入上市公司的相关工作。

3. 江铜集团将继续履行《购买选择权协议》和《江西铜业公司对江西铜业股份有限公司的承诺函》项下的各项义务。

(二) 公司资产或项目存在盈利预测，且报告期仍处在盈利预测期间，公司就资产或项目是否达到原盈利预测及其原因作出说明

已达到 未达到 不适用

三、报告期内资金被占用情况及清欠进展情况

适用 不适用

四、公司对会计师事务所“非标准意见审计报告”的说明

适用 不适用

五、公司对会计政策、会计估计变更或重大会计差错更正原因和影响的分析说明

(一) 公司对会计政策、会计估计变更原因及影响的分析说明

适用 不适用

详细内容请查阅公司 2018 年 3 月 29 日披露于上交所网站 (www.sse.com.cn) 的相关公告。

(二) 公司对重大会计差错更正原因及影响的分析说明

适用 不适用

(三) 与前任会计师事务所进行的沟通情况

适用 不适用

(四) 其他说明

适用 不适用

六、聘任、解聘会计师事务所情况

单位：万元 币种：人民币

	现聘任
境内会计师事务所名称	德勤华永会计师事务所（特殊普通合伙）
境内会计师事务所报酬	1,082
境内会计师事务所审计年限	1 年
境外会计师事务所名称	德勤·关黄陈方会计师行
境外会计师事务所报酬	64
境外会计师事务所审计年限	1 年

注：会计师事务所的报酬包括了上市公司及下属子公司的审计报告。

	名称	报酬
内部控制审计会计师事务所	德勤华永会计师事务所（特殊普通合伙）	0

聘任、解聘会计师事务所的情况说明

适用 不适用

审计期间改聘会计师事务所的情况说明

适用 不适用

七、面临暂停上市风险的情况

(一) 导致暂停上市的原因

适用 不适用

(二) 公司拟采取的应对措施

适用 不适用

八、面临终止上市的情况和原因

适用 不适用

九、破产重整相关事项

适用 不适用

十、重大诉讼、仲裁事项

本年度公司有重大诉讼、仲裁事项 本年度公司无重大诉讼、仲裁事项

十一、上市公司及其董事、监事、高级管理人员、控股股东、实际控制人、收购人处罚及整改情况

适用 不适用

十二、报告期内公司及其控股股东、实际控制人诚信状况的说明

适用 不适用

十三、公司股权激励计划、员工持股计划或其他员工激励措施的情况及其影响

(一) 相关激励事项已在临时公告披露且后续实施无进展或变化的

适用 不适用

(二) 临时公告未披露或有后续进展的激励情况

股权激励情况

适用 不适用

其他说明

适用 不适用

员工持股计划情况

适用 不适用

其他激励措施

适用 不适用

十四、重大关联交易

(一) 与日常经营相关的关联交易

1、已在临时公告披露且后续实施无进展或变化的事项

适用 不适用

2、已在临时公告披露，但有后续实施的进展或变化的事项

□适用 √不适用

3、临时公告未披露的事项

√适用 □不适用

单位:元 币种:人民币

关联交易方	关联关系	关联交易类型	关联交易内容	关联交易定价原则	关联交易价格	关联交易金额	占同类交易金额的比例(%)	关联交易结算方式	市场价格	交易价格与市场参考价格差异较大的原因
江铜集团及其子公司	控股股东	购买商品	辅助工业产品及其他产品	市场价或成本加税费		134,546,866	4.43	验货付款		
江铜集团及其子公司	控股股东	接受专利、商标等使用权	土地使用费	评估价		166,664,514	100	年终支付		
江铜集团及其子公司	控股股东	接受劳务	期货代理服务费	市场价		18,397,840	44.27	交易完成后结算		
江铜集团及其子公司	控股股东	其它流入	存款利息支出	按中国人民银行统一颁布的基准利率或不高于国内其它金融机构或信用社给予江铜集团同类存款条款执行		25,965,998	100	按月或按季支付		
江铜集团及其子公司	控股股东	接受劳务	接受修理及维护服务	行业标准		45,251,172	92.23	按月结算		
江铜集团及其子公司	控股股东	接受劳务	装卸、搬运货品服务等劳务服务	市场价		144,607,507	100	按月结算		
江铜集团及其子公司	控股股东	接受劳务	接受环境卫生	按员工比例分		1,160,336	100	按月结算		

子公司			及绿化服务	摊						
江铜集团及其子公司	控股股东	接受劳务	运输服务	市场价		772,996	100	按月结算		
江铜集团及其子公司	控股股东	销售商品	铜杆线(吨)	市场价	42,850	664,270,226	1.46	验货付款		
江铜集团及其子公司	控股股东	销售商品	电铜(吨)	市场价	42,049	528,926,235	0.44	验货付款		
江铜集团及其子公司	控股股东	销售商品	铅物料(吨)	市场价		78,986,816	100	验货付款		
江铜集团及其子公司	控股股东	销售商品	锌精矿(吨)	市场价		68,278,924	100	验货付款		
江铜集团及其子公司	控股股东	销售商品	销售辅助工业产品	市场价		70,773,514	3.13	按月支付		
江铜集团及其子公司	控股股东	贷款	提供贷款	财务公司按中国人民银行统一颁布的基准利率或不低于国内其它金融机构或信用社给予江铜集团同类信贷条款执行		1,080,000,000	100	按贷款合同支付		
江铜集团及其子公司	控股股东	贷款	提供贷款之利息	财务公司按中国人民银行统一颁布的基准利率或不低于国内其它金融机构或信用社给予江		35,020,675	100	按月或按季支付		

				铜集团的同类信贷条款执行						
江铜集团及其子公司	控股股东	水电汽等其他公用事业费用(销售)	提供电力	成本加税费		32,955,625	100	按月结算		
江铜集团及其子公司	控股股东	提供劳务	建造服务	行业标准		122,961,904	39.52	按月结算		
江铜集团及其子公司	控股股东	提供劳务	提供运输服务	江西省客货运价格标准		9,789,957	4.34	按月结算		
江铜集团及其子公司	控股股东	提供劳务	提供杂项服务	行业标准		14,985,285	100	按合同支付		
江铜集团及其子公司	控股股东	水电汽等其他公用事业费用(销售)	提供公共设施租金收入	按成本及双方员工比例分摊		11,189,996	40.73	按月结算		
合计				/	/	3,255,506,386	1,330.55	/	/	/
大额销货退回的详细情况					报告期内,公司不存在大额销货退回的情况					
关联交易的说明					本报告期内,本集团与关联方发生的主要及经常的关联交易额共计32.56亿元,其中买入交易为5.11亿元,而卖出交易为16.03亿元,财务公司存贷交易11.41亿。					

注: 上述关联交易已经本公司独立非执行董事审阅: (i) 该等交易乃由本集团在日常及正常业务过程中订立; (ii) 该等交易乃按一般商业条款或按与提供予或从独立第三者相同(或更优惠)的条款订立; 及(iii) 该等交易乃根据有关交易的协议进行, 条款公平合理, 并符合公司股东的整体利益。

本公司认为, 与江铜集团利用各自的生产设施和技术, 并发挥相互毗邻等优势, 互相提供或接受工业品的供应或销售等, 是必要和持续的。关联交易协议的签订也是从本公司生产经营实际需要为出发点的。本公司与江铜集团的关联交易定价原则按国家定价、行业定价、市场价、成本加税金等定价顺序确定。本公司的关联交易的结算方式为货物交易验收后或劳务提供后以现金方式及时结算。

此外, 本公司与联营企业浙昭觉逢焠湿法冶炼有限公司以及合营企业江西省江铜百泰环保科技有限公司分别发生交易人民币 833 千元和 66,966 千元。

(二) 资产或股权收购、出售发生的关联交易**1、 已在临时公告披露且后续实施无进展或变化的事项**

√适用 □不适用

事项概述	查询索引
江西铜业关于拟以现金收购控股股东持有的江西黄金股份有限公司 60%股份暨关联交易公告	2017 年 4 月 29 日刊登于上交所网站 www.sse.com.cn 的相关公告
江西铜业关于拟以现金收购控股股东持有的江西黄金股份有限公司 60%股份暨关联交易的进展公告	2017 年 11 月 28 日刊登于上交所网站 www.sse.com.cn 的相关公告

2、 已在临时公告披露，但有后续实施的进展或变化的事项

□适用 √不适用

3、 临时公告未披露的事项

□适用 √不适用

4、 涉及业绩约定的，应当披露报告期内的业绩实现情况

□适用 √不适用

(三) 共同对外投资的重大关联交易**1、 已在临时公告披露且后续实施无进展或变化的事项**

□适用 √不适用

2、 已在临时公告披露，但有后续实施的进展或变化的事项

□适用 √不适用

3、 临时公告未披露的事项

□适用 √不适用

(四) 关联债权债务往来**1、 已在临时公告披露且后续实施无进展或变化的事项**

□适用 √不适用

2、 已在临时公告披露，但有后续实施的进展或变化的事项

□适用 √不适用

3、 临时公告未披露的事项

□适用 √不适用

(五) 其他

□适用 √不适用

十五、重大合同及其履行情况**(一) 托管、承包、租赁事项****1、 托管情况**

□适用 √不适用

2、 承包情况

□适用 √不适用

3、 租赁情况

□适用 √不适用

(二) 担保情况

√适用 □不适用

单位：亿元 币种：人民币

公司对外担保情况（不包括对子公司的担保）													
担保方	担保方与上市公司的关系	被担保方	担保金额	担保发生日期（协议签署日）	担保起始日	担保到期日	担保类型	担保是否已经履行完毕	担保是否逾期	担保逾期金额	是否存在反担保	是否为关联方担保	关联关系
浙江铜富冶和鼎铜业有限公司	控股子公司	浙江富冶集团有限公司	12.74	2017年1月22日	2017年1月1日	2017年12月31日	一般担保	是	否	0	是	是	其他关联人
浙江铜富冶和鼎铜业有限公司	控股子公司	浙江富冶集团有限公司	2.39	2017年10月26日	2017年10月26日	2018年12月31日	一般担保	是	否	0	是	是	其他关联人
报告期内担保发生额合计（不包括对子公司的担保）											15.13		
报告期末担保余额合计（A）（不包括对子公司的担保）											12.38		
公司及其子公司对子公司的担保情况													
报告期内对子公司担保发生额合计											0		
报告期末对子公司担保余额合计（B）											0		
公司担保总额情况（包括对子公司的担保）													
担保总额（A+B）											12.38		
担保总额占公司净资产的比例（%）											2.60		
其中：													
为股东、实际控制人及其关联方提供担保的金额（C）											0		
直接或间接为资产负债率超过70%的被担保对象提供的债务担保金额（D）											0		

担保总额超过净资产50%部分的金额 (E)	0
上述三项担保金额合计 (C+D+E)	0
未到期担保可能承担连带清偿责任说明	无
担保情况说明	无

(三) 委托他人进行现金资产管理的情况

1、委托理财情况

(1). 委托理财总体情况

适用 不适用

其他情况

适用 不适用

(2). 单项委托理财情况

适用 不适用

其他情况

适用 不适用

(3). 委托理财减值准备

适用 不适用

2、委托贷款情况

(1). 委托贷款总体情况

适用 不适用

其他情况

适用 不适用

(2). 单项委托贷款情况

适用 不适用

其他情况

适用 不适用

(3). 委托贷款减值准备

适用 不适用

3、其他情况

适用 不适用

(四) 其他重大合同

适用 不适用

十六、其他重大事项的说明

适用 不适用

十七、积极履行社会责任的工作情况

(一) 上市公司扶贫工作情况

适用 不适用

(二) 社会责任工作情况

适用 不适用

详见公司 2018 年 3 月 29 日披露的《江西铜业股份有限公司 2017 年度社会责任报告》，披露网址 www.sse.com.cn

(三) 环境信息情况

1. 属于环境保护部门公布的重点排污单位的公司及其重要子公司的环保情况说明

适用 不适用

2. 重点排污单位之外的公司

适用 不适用

3. 其他说明

适用 不适用

(四) 其他说明

适用 不适用

十八、可转换公司债券情况

(一) 转债发行情况

适用 不适用

(二) 报告期转债持有人及担保人情况

适用 不适用

(三) 报告期转债变动情况

适用 不适用

报告期转债累计转股情况

适用 不适用

(四) 转股价格历次调整情况

适用 不适用

(五) 公司的负债情况、资信变化情况及在未来年度还债的现金安排

适用 不适用

(六) 转债其他情况说明

适用 不适用

第六节 普通股股份变动及股东情况

一、普通股股本变动情况

(一) 普通股股份变动情况表

1、普通股股份变动情况表

报告期内，公司普通股股份总数及股本结构未发生变化。

2、普通股股份变动情况说明

适用 不适用

3、普通股股份变动对最近一年和最近一期每股收益、每股净资产等财务指标的影响（如有）

适用 不适用

4、公司认为必要或证券监管机构要求披露的其他内容

适用 不适用

(二) 限售股份变动情况

适用 不适用

二、证券发行与上市情况

(一) 截至报告期内证券发行情况

适用 不适用

单位：股 币种：人民币

股票及其衍生证券的种类	发行日期	发行价格（或利率）	发行数量	上市日期	获准上市交易数量	交易终止日期
普通股股票类						
可转换公司债券、分离交易可转债、公司债类						
公开发行公司债券	2017年9月18日	4.74%	500,000,000	2017年9月20日	500,000,000	2022年9月21日
其他衍生证券						

截至报告期内证券发行情况的说明（存续期内利率不同的债券，请分别说明）：

适用 不适用

公司公开发行不超过人民币 100 亿元（含 100 亿元）公司债券已获得中国证券监督管理委员会证监许可[2016]2745 号文核准。本次债券采取分期发行的方式，其中本次公司面向合格投资者公开发行 2017 年公司债券（第一期）发行规模为人民币 5 亿元。详细内容请见本公司刊登于上交所网站的相关公告。

(二) 公司普通股股份总数及股东结构变动及公司资产和负债结构的变动情况

适用 不适用

(三) 现存的内部职工股情况

适用 不适用

三、股东和实际控制人情况

(一) 股东总数

截止报告期末普通股股东总数(户)	124,781
年度报告披露日前上一月末的普通股股东总数(户)	144,014
截止报告期末表决权恢复的优先股股东总数(户)	0
年度报告披露日前上一月末表决权恢复的优先股股东总数(户)	0

(二) 截止报告期末前十名股东、前十名流通股股东(或无限售条件股东)持股情况表

单位:股

前十名股东持股情况							
股东名称 (全称)	报告期内增减	期末持股数量	比例 (%)	持有有限 售条件 股份数 量	质押或冻 结情况		股东 性质
					股份状 态	数量	
江西铜业集团有限公司	0	1,403,614,110	40.53	0	无	0	国有法人
香港中央结算代理人有限公司	113,000	1,180,558,495	34.09	0	未知		未知
中央汇金资产管理有限责任公司	0	31,843,800	0.92	0	未知		未知
中国农业银行股份有限公司—中邮核心成长混合型证券投资基金	0	11,000,000	0.32	0	未知		未知
全国社保基金四一二组合	1,990,798	9,490,600	0.27	0	未知		未知
郭友平	9,088,430	9,088,430	0.26	0	未知		未知
新华人寿保险股份有限公司—分红—个人分红—018L—FH002沪	0	8,049,449	0.23	0	未知		未知
交通银行股份有限公司—富国天益价值混合型证券投资基金	7,964,281	7,964,281	0.23	0	未知		未知
中国工商银行—南方成份精选股票型证券投资基金	7,500,000	7,500,000	0.22	0	未知		未知
全国社保基金四一四组合	7,499,802	7,499,802	0.22	0	未知		未知
前十名无限售条件股东持股情况							

股东名称	持有无限售条件流通股的数量	股份种类及数量	
		种类	数量
江西铜业集团有限公司	1,403,614,110	人民币普通股	1,205,479,110
		境外上市外资股	198,135,000
香港中央结算代理人有限公司	1,180,558,495	境外上市外资股	1,180,558,495
中央汇金资产管理有限责任公司	31,843,800	人民币普通股	31,843,800
中国农业银行股份有限公司—中邮核心成长混合型证券投资基金	11,000,000	人民币普通股	11,000,000
全国社保基金四一二组合	9,490,600	人民币普通股	9,490,600
郭友平	9,088,430	人民币普通股	9,088,430
新华人寿保险股份有限公司—分红—个人分红—018L—FH002 沪	8,049,449	人民币普通股	8,049,449
交通银行股份有限公司—富国天益价值混合型证券投资基金	7,964,281	人民币普通股	7,964,281
中国工商银行—南方成份精选股票型证券投资基金	7,500,000	人民币普通股	7,500,000
全国社保基金四一四组合	7,499,802	人民币普通股	7,499,802
上述股东关联关系或一致行动的说明	<p>(1) 本公司控股股东江铜集团与其他持有无限售条件股份的股东没有关联关系且不属于中国证监会发布的《上市公司收购管理办法》规定的一致行动人；</p> <p>(2) 本公司未知其他持有无限售股份的股东之间是否存在关联关系或属于中国证监会发布的《上市公司收购管理办法》规定的一致行动人。</p>		
表决权恢复的优先股股东及持股数量的说明			

注：1、香港中央结算代理人有限公司（“中央结算”）以代理人身份代表多个客户共持有发行人 1,180,558,495 股 H 股，占公司已发行股本约 34.09%。中央结算是中央结算及交收系统成员，为客户进行登记及托管业务。

2、江铜集团所持 198,135,000 股 H 股股份亦在中央结算登记。上表特将江铜集团所持 H 股股份从中央结算所代理股份中单独列出。若将江铜集团所持 H 股股份包含在内，中央结算实际所代理股份合计为 1,378,693,495 股，占公司已发行股本约 39.82%。

前十名有限售条件股东持股数量及限售条件

适用 不适用

(三) 战略投资者或一般法人因配售新股成为前 10 名股东

适用 不适用

四、控股股东及实际控制人情况

(一) 控股股东情况

1 法人

适用 不适用

名称	江西铜业集团有限公司
单位负责人或法定代表人	龙子平
成立日期	1979 年 7 月 1 日
主要经营业务	有色金属矿、非金属矿、有色金属冶炼压延加工产品等
报告期内控股和参股的其他境内外上市公司的股权情况	母公司下属控股孙公司江西铜业集团七宝山矿业有限公司持有 ST 株冶 (SH600961) 55 万股 A 股，占对方总股本的 0.1%。
其他情况说明	无

2 自然人

适用 不适用

3 公司不存在控股股东情况的特别说明

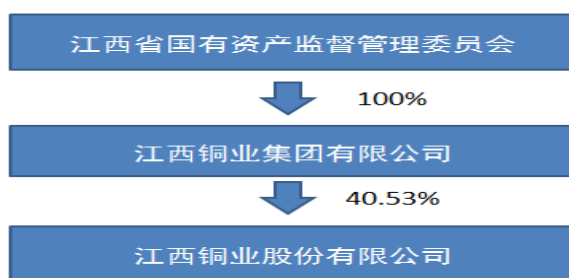
适用 不适用

4 报告期内控股股东变更情况索引及日期

适用 不适用

5 公司与控股股东之间的产权及控制关系的方框图

适用 不适用



(二) 实际控制人情况

1 法人

适用 不适用

名称	江西省国有资产监督管理委员会
----	----------------

2 自然人

适用 不适用

3 公司不存在实际控制人情况的特别说明

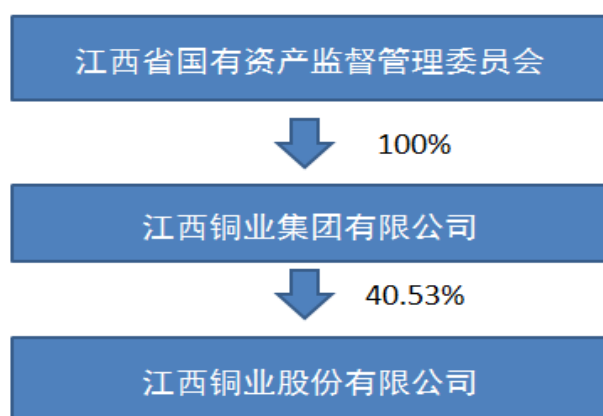
适用 不适用

4 报告期内实际控制人变更情况索引及日期

适用 不适用

5 公司与实际控制人之间的产权及控制关系的方框图

适用 不适用



6 实际控制人通过信托或其他资产管理方式控制公司

适用 不适用

(三) 控股股东及实际控制人其他情况介绍

适用 不适用

五、其他持股在百分之十以上的法人股东

适用 不适用

六、股份限制减持情况说明

适用 不适用

第七节 优先股相关情况

适用 不适用

第八节 董事、监事、高级管理人员和员工情况

一、持股变动情况及报酬情况

(一) 现任及报告期内离任董事、监事和高级管理人员持股变动及报酬情况

√适用 □不适用

单位：股

姓名	职务(注)	性别	年龄	任期起始日期	任期终止日期	年初持股数	年末持股数	年度内股份增减变动量	增减变动原因	报告期内从公司获得的税前报酬总额(万元)	是否在公司关联方获取报酬
龙子平	董事长	男	57	2017年9月11日		0	0	/	/	73.55	否
	原副董事长			2013年6月14日	2017年9月11日						
	执行董事/总经理			2013年6月14日							
李保民	原董事长/原执行董事	男	60	2013年3月4日	2017年9月11日	0	0	/	/	55.16	否
吴育能	执行董事	男	55	2016年7月18日		0	0	/	/	73.55	否
	副总经理			2011年3月25日							
	常务副总经理			2017年10月23日							
吴金星	执行董事/财务总监		55	2016年7月18日		0	0	/	/	73.55	否
汪波	执行董事	男	54	2016年7月18日		0	0	/	/	73.55	否
高建民	执行董事	男	58	1997年1		0	0	/	/	20	否

2017 年年度报告

				月 24 日							
梁青	执行董事	男	64	2002 年 6 月 12 日		0	0	/	/	20	否
孙传尧	独立非执行董事	男	73	2016 年 7 月 18 日		0	0	/	/	10	否
周冬华	独立非执行董事	男	35	2017 年 6 月 7 日		0	0	/	/	5	否
章卫东	原独立非执行董事	男	54	2012 年 6 月 19 日	2017 年 6 月 7 日	0	0	/	/	5	否
刘二飞	独立非执行董事	男	59	2016 年 7 月 18 日		0	0	/	/	10	否
涂书田	独立非执行董事	男	55	2015 年 1 月 12 日		0	0	/	/	10	否
胡庆文	监事会主席	男	54	2013 年 6 月 14 日		0	0	/	/	52.81	否
曾敏	监事	男	53	2016 年 3 月 21 日		0	0	/	/	52.81	否
廖胜森	监事	男	57	2016 年 7 月 18 日		0	0	/	/	52.81	否
张建华	监事	男	53	2016 年 7 月 18 日		0	0	/	/	52.81	否
张奎	监事	男	55	2017 年 3 月 29 日		0	0	/	/	39.61	否
谢明	原监事	男	61	2009 年 6 月 26 日	2017 年 3 月 29 日	0	0	/	/	13.2	否
黄明金	副总经理	男	55	2012 年 10 月 3 日		0	0	/	/	56.26	否
江春林	副总经理	男	48	2010 年 8 月 25 日		0	0	/	/	56.26	否
陈羽年	副总经理	男	53	2017 年 10		0	0	/	/	9.38	否

2017 年年度报告

				月 23 日							
曾庆坚	副总经理	男	46	2017 年 10 月 23 日		0	0	/	/	9.38	否
周少兵	副总经理	男	47	2017 年 10 月 23 日		0	0	/	/	9.38	否
林金良	法务总监	男	53	2010 年 8 月 30 日		0	0	/	/	56.26	否
刘江浩	原副总经理	男	57	2013 年 8 月 28 日	2017 年 10 月 23 日	0	0	/	/	56.26	否
	总工程师			2017 年 10 月 23 日							
董家辉	原副总经理	男	55	2009 年 3 月 31 日	2017 年 10 月 23 日	0	0	/	/	46.88	否
吴吉孟	原副总经理	男	59	2016 年 2 月 25 日	2017 年 10 月 23 日	0	0	/	/	46.88	否
佟达钊	董事会秘书	男	55	1997 年 1 月 24 日		0	0	/	/	5	否
合计	/	/	/	/	/	/	/	/	/	1,045.35	/

姓名	主要工作经历
龙子平	高级工程师，现任本公司董事长。龙先生本科毕业于江西冶金学院冶炼专业，硕士研究生毕业于中南工业大学冶金工程专业。龙先生曾任贵溪冶炼厂副总工程师、贵溪冶炼厂厂长、江铜集团副经理、本公司执行董事等多项经营管理职务，拥有丰富的经营管理经验。
吴育能	毕业于江西经济管理干部学院工业管理工程专业，经济师，历任江铜南方公司宝兴电缆公司总经理、江铜集团南方总公司总经理、江西铜业股份有限公司常务副总经理，吴先生在管理及营销方面具有丰富经验。
吴金星	高级会计师，硕士研究生学位。历任江铜集团财务处生产财务科、综合科副科长、江铜集团进出口公司财务部副主任、主任、江铜集团材料设备公司副总会计师、总会计师、本公司财务部经理、本公司德兴铜矿总会计师、本公司财务副总监、总经理助理、监事、执行董事、财务总监。
汪波	研究生学历，高级政工师。曾任江西铜业股份有限公司党委副书记，具有丰富的行政管理经验。
高建民	毕业于清华大学，自本公司成立以来一直为本公司董事，亦是国际铜业有限公司董事、总经理、庆铃汽车股份有限公司董事及银建国际

	实业有限公司董事、总经理，在财务、工业投资和开发方面有丰富经验。
梁青	二零零二年六月起获委任为本公司董事，现任中国五矿集团香港控股有限公司董事、总经理，具有丰富的国际贸易及投资经验。
涂书田	南昌大学法律系教授，硕士生导师。涂先生 1984 年毕业于西南政法学院法律专业，现任江西省第十二届人大代表、省人大常委会委员、法制委员会委员、江西省法律顾问团成员、中国诉讼法学会常务理事、江西省诉讼法学会副会长、南昌仲裁委员会仲裁员。在诉讼法、民商法领域有较高造诣和丰富经验。
孙传尧	中南大学兼职教授、博导，中国有色金属工业协会专家委员会副主任、中国矿业联合会选矿委员会主任。孙先生曾任北京矿冶研究总院处长、副院长、院长、矿物加工国家重点实验室主任。
周冬华	2010 年毕业于复旦大学会计学专业，获管理学博士学位。现任江西财经大学会计系副主任，会计学副教授，硕士生导师，主持和参与多项国家自然科学基金项目，在《会计研究》、《审计研究》等国内外重要学术期刊发表论文 20 多篇。兼任中国会计学会财务成本分会理事，中国注册会计师协会非执业会员，入选财政部第六批全国学术类会计领军(后备)人才计划。
刘二飞	现任信泰资产管理有限公司联合创始人。刘先生曾任高盛、摩根斯坦利、所罗门美邦国际、美银美林等多家金融机构高级管理人员。
胡庆文	现任本公司纪委书记，监事会主席，研究生学历，曾任本公司综合计划、劳动人事、组织管理等部门主管、贵溪冶炼厂党委书记、公司工会主席，在综合管理方面有丰富的经验。
曾敏	本科学历，现任公司工会副主席，曾任公司党委办公室主任、江铜铜材公司党委书记。
廖胜森	高级会计师，现任江西铜业股份公司风控内审部总经理，曾任公司贵溪冶炼厂总会计师。
张建华	现任江西铜业股份有限公司法律事务部总经理，曾任江西铜业集团有限公司企业管理处副处长、江西铜业股份有限公司计划发展部副总经理，在行政管理和法律事务工作方面有着丰富的经验。
张奎	毕业于江西上饶师范专科学校。曾任江西铜业股份有限公司永平铜矿党委副书记、纪委书记、党委书记。现任江西铜业股份有限公司纪委副书记、监察室主任。
黄明金	大学本科学历，教授级高级工程师，毕业于江西冶金学院有色冶炼专业，曾任江西铜业股份有限公司贵溪冶炼厂厂长。现任本公司副总经理。
江春林	大学学历，高级工程师、注册安全工程师，现任本公司副总经理。毕业于湖南湘潭矿业学院采矿系，曾任职于浒坑钨矿、新疆克孜勒苏柯尔克孜自治州矿产资源开发公司、江西稀有稀土金属钨业集团公司、宜春经济开发区等单位。历任技术员、科长、生产处副处长、投资发展部主任等职。
陈羽年	1982 年 7 月毕业于长沙工校冶炼专业，2003 年 12 月毕业于中央党校(函授)经济管理专业，高级工程师。曾任江西铜业股份有限公司贵溪冶炼厂电解车间副主任、熔炼车间主任、贵溪冶炼厂副厂长、江西铜业股份有限公司总经理助理、江西铜业股份有限公司贵溪冶炼厂厂长。
曾庆坚	大学学历，1993 年 7 月毕业于中南工业大学化学工程专业，高级工程师。曾任江西铜业股份有限公司贵溪冶炼厂硫酸车间主任，江西铜业股份有限公司贵溪冶炼厂党委副书记、纪委书记，江西铜业股份有限公司总经理办公室主任、江西铜业股份有限公司贸易事业部总裁。
周少兵	大学学历，1993 年 7 月毕业于中南工业大学采矿工程专业，高级工程师。曾任江西铜业股份有限公司德兴铜矿总工程师、城门山铜矿副矿

	长、江西铜业股份有限公司城门山铜矿矿长。
林金良	高级经济师，毕业于中南工业大学，现为本公司法律事务管理方面负责人，曾担任江铜集团团委、劳动工资处、多元化经营管理处、企业管理处负责人，在企业管理、法律实务等方面具有丰富经验。
刘江浩	大学学历，毕业于江西冶金学院选矿专业，教授级高级工程师，现任江西铜业股份有限公司总工程师。并被委派至五矿江铜矿业投资公司北秘鲁项目任副董事长、副总经理。
佟达钊	现为本公司香港法律顾问，佟达钊律师行资深合伙人，持有英国曼特斯特大学法律及会计学学士学位，拥有二十多年香港执业律师经验，于一九九七年一月加入本公司，亦为多家香港上市公司的秘书。

其它情况说明

适用 不适用

(二) 董事、高级管理人员报告期内被授予的股权激励情况

适用 不适用

二、现任及报告期内离任董事、监事和高级管理人员的任职情况

(一) 在股东单位任职情况

适用 不适用

任职人员姓名	股东单位名称	在股东单位担任的职务	任期起始日期	任期终止日期
李保民	江西铜业集团有限公司	董事长	2013年3月4日	2017年9月11日
李保民	江西铜业集团有限公司	党委书记	2006年9月29日	2017年9月11日
龙子平	江西铜业集团有限公司	董事长、党委书记	2017年9月11日	
龙子平	江西铜业集团有限公司	副董事长	2013年6月	2017年9月11日
在股东单位任职情况的说明		无		

(二) 在其他单位任职情况

适用 不适用

任职人员姓名	其他单位名称	在其他单位担任的职务
高建民	庆铃汽车股份有限公司	执行董事
	银建国际实业有限公司	董事、总经理

2017 年年度报告

孙传尧	中南大学	教授
	东北大学	教授、博导
	北京科技大学	教授、博导
	中国矿业大学	教授
	昆明理工大学	教授
	贵州大学	教授
	河南理工大学	教授
	中国有色金属工业协会专家委员会	副主任
	中国有色金属学会选矿学术委员会	主任
	中国矿业联合会选矿委员会	主任
刘二飞	信泰资产管理有限公司	联合创始人
	世纪互联集团有限公司	独立董事
	鑫网易商集团有限公司	独立董事
	庆铃汽车股份有限公司	独立董事
周冬华	江西财经大学会计学院	系副主任
	江西洪都商用飞机股份有限公司	独立董事
涂书田	南昌大学法学院	教授
	仁和药业股份有限公司	独立董事
廖胜森	中国瑞林工程技术有限公司	监事
	五矿江铜矿业投资有限公司	监事会主席
黄明金	中国瑞林工程技术有限公司	董事
张建华	中国南方稀土集团有限公司	董事
	江西洪都商用飞机股份有限公司	董事
在其他单位任职情况的说明	无	

三、董事、监事、高级管理人员报酬情况

√适用 □不适用

董事、监事、高级管理人员报酬的决策程序	董事、监事和高级管理人员的报酬由公司薪酬委员会制定报酬预案后，提请公司董事会表决通过。
---------------------	---

2017 年年度报告

董事、监事、高级管理人员报酬确定依据	公司董事、监事和高级管理人员的薪酬由基薪和绩效薪酬构成，其中绩效工资以基薪为基础，根据董事、监事和高级管理人员的年度经营业绩考核结果计算提取；独立董事采用年度津贴的办法确定其报酬。
董事、监事和高级管理人员报酬的实际支付情况	报告期内，董事、监事和高级管理人员的应付报酬为 1045.35 万元。
报告期末全体董事、监事和高级管理人员实际获得的报酬合计	报告期内，董事、监事和高级管理人员实际获得报酬合计为 1045.35 万元。

四、公司董事、监事、高级管理人员变动情况

适用 不适用

姓名	担任的职务	变动情形	变动原因
李保民	董事长	离任	工作调动
章卫东	独立非执行董事	离任	工作调动
谢明	监事	离任	工作调动
董家辉	副总经理	解聘	工作调动
吴吉孟	副总经理	解聘	工作调动
刘江浩	副总经理	解聘	工作调动
龙子平	董事长	选举	工作调动
周冬华	独立非执行董事	选举	工作调动
张奎	监事	选举	工作调动
陈羽年	副总经理	聘任	工作调动
曾庆坚	副总经理	聘任	工作调动
周少兵	副总经理	聘任	工作调动
刘江浩	总工程师	聘任	工作调动

五、近三年受证券监管机构处罚的情况说明

适用 不适用

六、母公司和主要子公司的员工情况

(一) 员工情况

母公司在职员工的数量	17,116
主要子公司在职员工的数量	3,764
在职员工的数量合计	20,880
母公司及主要子公司需承担费用的离退休职工人数	0
专业构成	
专业构成类别	专业构成人数
生产人员	16,181
销售人员	304
技术人员	1,946
财务人员	368
行政人员	2,081
合计	20880
教育程度	
教育程度类别	数量（人）
大专及以上	7,601
中专及高中	7,741
初中及以下	5,538
合计	20880

(二) 薪酬政策

适用 不适用

2017年，公司依照岗位绩效薪酬体系，根据按劳分配的原则，按照岗位价值、工作技能和业绩进行薪酬分配，员工薪酬主要包括岗位工资、绩效工资及其他福利，结合公司经营绩效、管理责任等内容进行考核与发放。

(三) 培训计划

适用 不适用

公司结合发展战略和生产经营任务，制定切合实际的培训计划，为员工提供管理人才、专业技术人才和技能人才三条发展通道，不断提升公司员工队伍的整体素质。公司制定了《江西铜业股份有限公司员工教育培训管理办法》、《培训经费管理办法》等一系列规章制度，致力于构建一个基于“学评用”相结合的全方位、多角度、多功能的员工教育培训体系，旨在打造一个公平竞争、用人所长的职业晋升发展平台。

(四) 劳务外包情况

适用 不适用

七、其他

适用 不适用

第九节 公司治理

一、公司治理相关情况说明

√适用 □不适用

报告期内，本公司严格遵照《内幕信息披露和内部控制程序》，并按照《公司法》、《证券法》及《股票上市规则》等法律法规要求，规范运作。公司股东会、董事会、监事会及董事会各专门委员会依法履行职责，运作规范。公司对募集资金使用、重大投资及关联交易等事项按照相关规则履行了相应程序并进行了披露。

公司治理与中国证监会相关规定的要求是否存在重大差异；如有重大差异，应当说明原因
□适用 √不适用

二、股东大会情况简介

会议届次	召开日期	决议刊登的指定网站的查询索引	决议刊登的披露日期
2016 年年度股东大会	2017 年 6 月 7 日	上海 证 券 交 易 所 www. sse. com. cn	2017 年 6 月 8 日
2017 年第一次临时股东大会	2017 年 12 月 28 日	上海 证 券 交 易 所 www. sse. com. cn	2017 年 12 月 29 日

股东大会情况说明

√适用 □不适用

2017 年，公司召开的股东周年大会和临时股东大会审议的所有议案均获通过。

三、董事履行职责情况

(一) 董事参加董事会和股东大会的情况

董事姓名	是否独立董事	参加董事会情况						参加股东大会情况 出席股东大会的次数
		本年应参加董事会次数	亲自出席次数	以通讯方式参加次数	委托出席次数	缺席次数	是否连续两次未亲自参加会议	
李保民	否	7	5	2	0	0	否	1
龙子平	否	11	9	2	0	0	否	2
高建民	否	11	9	2	0	0	否	0
梁青	否	11	9	2	0	0	否	0
章卫东	是	5	4	1	0	0	否	0
涂书田	是	11	9	2	0	0	否	1
孙传尧	是	11	9	2	0	0	否	1
刘二飞	是	11	9	2	0	0	否	0
吴金星	否	11	9	2	0	0	否	2
汪波	否	11	9	2	0	0	否	2
周冬华	是	6	5	1	0	0	否	1
吴育能	否	11	9	2	0	0	否	2

连续两次未亲自出席董事会会议的说明

□适用 √不适用

年内召开董事会会议次数	11
其中：现场会议次数	2
通讯方式召开会议次数	0
现场结合通讯方式召开会议次数	9

(二) 独立董事对公司有关事项提出异议的情况

适用 不适用

(三) 其他

适用 不适用

四、董事会下设专门委员会在报告期内履行职责时所提出的重要意见和建议，存在异议事项的，应当披露具体情况

适用 不适用

本公司已经建立《独立董事年度报告工作制度》，本公司《独立审核委员会（审计委员会）工作规程》也规定，本公司审计委员会所有成员均为独立董事。报告期内，本公司独立董事勤勉尽责，对本公司关联交易、大股东资金占用、年度报告的编制等均进行认真审核，并发表了独立意见。

五、监事会发现公司存在风险的说明

适用 不适用

六、公司就其与控股股东在业务、人员、资产、机构、财务等方面存在的不能保证独立性、不能保持自主经营能力的情况说明

适用 不适用

存在同业竞争的，公司相应的解决措施、工作进度及后续工作计划

适用 不适用

七、报告期内对高级管理人员的考评机制，以及激励机制的建立、实施情况

适用 不适用

公司董事会根据股东会的授权，已审议通过 2017 年公司高级管理人员薪酬议案。

八、是否披露内部控制自我评价报告

适用 不适用

公司《2017 年度内部控制评价报告》内容详见 2018 年 3 月 29 日上海证券交易所网站相关披露。

报告期内部控制存在重大缺陷情况的说明

适用 不适用

九、内部控制审计报告的相关情况说明

适用 不适用

公司披露了内控审计师德勤华永会计师事务所(特殊普通合伙)所出具的标准无保留意见的 2017 年度《内部控制审计报告》，详见上海证券交易所网站及本公司网站。

是否披露内部控制审计报告：是

十、其他

□适用 √不适用

第十节 公司债券相关情况

√适用 □不适用

一、公司债券基本情况

单位:元 币种:人民币

债券名称	简称	代码	发行日	到期日	债券余额	利率(%)	还本付息方式	交易场所
江西铜业股份有限公司面向合格投资者公开发行2017年公司债券(第一期)	17江铜01	143304	2017年9月20日	2022年9月21日	500,000,000	4.74	本期债券按年付息、到期一还本。利息每年支付一次,最后一期利息随本金一起支付。	上海证券交易所

公司债券付息兑付情况

√适用 □不适用

公司将于2018年9月21日支付第一笔利息。

公司债券其他情况的说明

√适用 □不适用

(1) 发行人调整票面利率选择权: 发行人有权决定在本期债券存续期内的第3年末调整本期债券后2年的票面利率, 发行人将于本期债券的第3个计息年度付息日前的第20个工作日刊登是否调整本期债券票面利率以及调整幅度的公告。若发行人未行使利率调整权, 则本期债券的后续期限票面利率仍维持原有票面利率不变。

(2) 投资者回售选择权: 发行人发出关于是否调整本期债券的票面利率及调整幅度的公告后, 投资者有权选择在公告的投资者回售登记期内进行登记, 将持有的本期债券按面值全部或部分回售给发行人; 若债券持有人未做登记, 则视为继续持有本期债券并接受上述调整。

二、公司债券受托管理联系人、联系方式及资信评级机构联系方式

债券受托管理人	名称	中国国际金融股份有限公司
	办公地址	北京市建国门外大街1号国贸大厦2座27层及28层
	联系人	尚晨、芮文东、廉盟
	联系电话	010-65051166
资信评级机构	名称	中诚信证券评估有限公司
	办公地址	北京市西城区复兴门外大街156号招商国际金融中心C座14层

其他说明：

适用 不适用

三、公司债券募集资金使用情况

适用 不适用

详细内容请见 2018 年 3 月 29 日在上海证券交易所披露的《江西铜业股份有限公司 2017 年度募集资金报告》

四、公司债券评级情况

适用 不适用

2017 年 9 月 11 日，中诚信证券评估有限公司对公司发行的“江西铜业股份有限公司面向合格投资者公开发行 2017 年公司债券（第一期）”进行了信用评级：主体信用等级为 AAA 级，展望评级稳定；本期债券信用等级为 AAA。详细内容请查阅于 2017 年 9 月 18 日披露在上海证券交易所网站 (www. sse. com. cn) 的信用评级报告《江西铜业面向合格投资者公开发行 2017 年公司债券（第一期）信用评级报告》。

五、报告期内公司债券增信机制、偿债计划及其他相关情况

适用 不适用

六、公司债券持有人会议召开情况

适用 不适用

七、公司债券受托管理人履职情况

适用 不适用

公司债券存续期内，债券受托管理人严格按照《债券受托管理协议》中的约定，对公司资信状况、募集资金管理运用情况、公司债券本息偿付情况进行持续跟踪，并督促公司履行公司债券募集说明书中所约定义务，积极行使了债券受托管理人职责，维护债券持有人的合法权益。

受托管理人预计将于公司年报披露后两个月内披露报告期的《受托管理事务报告》，报告内容详见上海证券交易所网站 (http://www. sse. com. cn)。

八、截至报告期末公司近 2 年的会计数据和财务指标

适用 不适用

单位：元 币种：人民币

主要指标	2017 年	2016 年	本期比上年同期 增减 (%)	变动原因
息税折旧摊销前利润	5,516,993,925	4,863,935,376	13.43	
流动比率	1.43	1.52	-0.09	
速动比率	1.00	0.97	0.03	
资产负债率 (%)	48.72%	44.13%	0.05	
EBITDA 全部债务比	8.61	7.93	0.68	
利息保障倍数	4.34	3.1	1.24	本期利润总额增加
现金利息保障倍数	6.15	6.59	-0.44	本期经营活动

				现金流 减少
EBITDA 利息保障倍数	6.45	5.02	1.43	
贷款偿还率 (%)	100%	100%		
利息偿付率 (%)	100%	100%		

九、公司其他债券和债务融资工具的付息兑付情况

适用 不适用

十、公司报告期内的银行授信情况

适用 不适用

截止 2017 年 12 月 31 日，公司（母公司本部）授信总额 565.44 亿元，已使用 114.95 亿，未使用 450.49 亿元。

十一、公司报告期内执行公司债券募集说明书相关约定或承诺的情况

适用 不适用

报告期内，公司严格履行公司债券募集说明书相关内容，按时兑付公司债券利息，未有损害债券投资者利益的情况发生。

十二、公司发生的重大事项及对公司经营情况和偿债能力的影响

适用 不适用

报告期内，公司未发生《公司债券发行与交易管理办法》第四十五条列示的重大事项。

第十一节 财务报告

一、审计报告

√适用 □不适用

江西铜业股份有限公司全体股东：

一、审计意见

我们审计了江西铜业股份有限公司(以下简称“江西铜业”)的财务报表,包括 2017 年 12 月 31 日的合并及母公司资产负债表,2017 年度的合并及母公司利润表、合并及母公司现金流量表、合并及公司股东权益变动表以及相关财务报表附注。

我们认为,后附的财务报表在所有重大方面按照企业会计准则的规定编制,公允反映了江西铜业 2017 年 12 月 31 日的合并及母公司财务状况以及 2017 年度的合并及母公司经营成果和合并及母公司现金流量。

二、形成审计意见的基础

我们按照中国注册会计师审计准则的规定执行了审计工作。审计报告的“注册会计师对财务报表审计的责任”部分进一步阐述了我们在这些准则下的责任。按照中国注册会计师职业道德守则,我们独立于江西铜业,并履行了职业道德方面的其他责任。我们相信,我们获取的审计证据是充分、适当的,为发表审计意见提供了基础。

三、关键审计事项

关键审计事项是我们根据职业判断,认为对本期财务报表审计最为重要的事项。这些事项的应对以对财务报表整体进行审计并形成审计意见为背景,我们不对这些事项单独发表意见。我们确定下列事项是需要在审计报告中沟通的关键审计事项。

(一) 存货的可变现净值

事项描述

截至 2017 年 12 月 31 日江西铜业合并财务报表附注五(12)“存货”所示存货账面余额人民币 20,231,979,873 元,存货跌价准备人民币 234,792,898 元。江西铜业管理层在确定存货可变现净值时需要运用重大会计估计,且影响金额重大,为此我们确定存货跌价准备为关键审计事项。

如财务报表附注三(12)、附注三(29.3)所示,资产负债表日,江西铜业的存货按照成本与可变现净值孰低计量。当其可变现净值低于成本时,计提存货跌价准备。可变现净值以存货的估计售价减去至完工时估计将要发生的成本、估计的销售费用以及相关税费后的金额确定。估计售价时,江西铜业参考公开市场价格信息或者在没有公开市场价格信息的情况下,考虑最近或期后的的产品售价。

审计应对

针对存货的可变现净值问题,我们实施的审计程序主要包括:

- 1、评估并测试与江西铜业管理层计提存货跌价准备相关的内部控制;

2、对于能够获取公开市场销售价格的产品，选取样本，独立查询公开市场价格信息，并将其与估计售价进行比较；

3、对于无法获取公开市场销售价格的产品，选取样本，将产品估计售价与最近或期后的实际售价进行比较；

4、对于原材料、在产品，选取样本，比较当年同类原材料、在产品至完工时仍需发生的成本及销售费用，对江铜股份估计的至完工时将要发生成本、销售费用及相关税费的合理性进行评估。

(二) 应收账款的可回收性

事项描述

截至 2017 年 12 月 31 日江西铜业合并财务报表附注五(4)“应收账款”所示应收账款账面余额人民币 13,391,108,006 元，应收账款坏账准备人民币 3,786,855,008 元。由于江西铜业管理层在确定应收账款预计可收回金额时需要运用重大会计估计和判断，且影响金额重大，为此我们确定应收账款的可回收性为关键审计事项。

如财务报表附注三(11)、附注三(29.4)所示，江西铜业管理层在确定应收账款预计可收回金额时需要评估相关客户的信用情况，包括可获抵押或质押物状况以及实际还款情况等因素。

审计应对

针对应收账款的可回收性问题，我们实施的审计程序主要包括：

- 1、评估并测试管理层对应收账款账龄分析以及确定应收账款坏账准备相关的内部控制；
- 2、对于单独计提坏账准备的应收账款，选取样本获取管理层对预计未来可收回金额做出估计的依据，包括客户信用记录、抵押或质押物状况、违约或延迟付款记录及期后实际还款情况，并复核其合理性。
- 4、对于按账龄分析法计提坏账准备的应收账款，分析江铜股份应收账款坏账准备会计估计的合理性，并选取样本对账龄准确性进行测试；

四、其他信息

江西铜业管理层对其他信息负责。其他信息包括年度报告中涵盖的信息，但不包括财务报表和我们的审计报告。

我们对财务报表发表的审计意见不涵盖其他信息，我们也不对其他信息发表任何形式的鉴证结论。

结合我们对财务报表的审计，我们的责任是阅读其他信息，在此过程中，考虑其他信息是否与财务报表或我们在审计过程中了解到的情况存在重大不一致或者似乎存在重大错报。

基于我们已执行的工作，如果我们确定其他信息存在重大错报，我们应当报告该事实。在这方面，我们无任何事项需要报告。

五、管理层和治理层对财务报表的责任

江西铜业管理层负责按照企业会计准则的规定编制财务报表，使其实现公允反映，并设计、执行和维护必要的内部控制，以使财务报表不存在由于舞弊或错误导致的重大错报。

在编制财务报表时，管理层负责评估江西铜业的持续经营能力，披露与持续经营相关的事项(如适用)，并运用持续经营假设，除非管理层计划清算江西铜业、终止运营或别无其他现实的选择。

治理层负责监督江西铜业的财务报告过程。

六、注册会计师对财务报表审计的责任

我们的目标是对财务报表整体是否不存在由于舞弊或错误导致的重大错报获取合理保证，并出具包含审计意见的审计报告。合理保证是高水平的保证，但并不能保证按照审计准则执行的审计在某一重大错报存在时总能发现。错报可能由于舞弊或错误导致，如果合理预期错报单独或汇总起来可能影响财务报表使用者依据财务报表作出的经济决策，则通常认为错报是重大的。

在按照审计准则执行审计工作的过程中，我们运用职业判断，并保持职业怀疑。同时，我们也执行以下工作：

(1) 识别和评估由于舞弊或错误导致的财务报表重大错报风险，设计和实施审计程序以应对这些风险，并获取充分、适当的审计证据，作为发表审计意见的基础。由于舞弊可能涉及串通、伪造、故意遗漏、虚假陈述或凌驾于内部控制之上，未能发现由于舞弊导致的重大错报的风险高于未能发现由于错误导致的重大错报的风险；

(2) 了解与审计相关的内部控制，以设计恰当的审计程序；

(3) 评价管理层选用会计政策的恰当性和作出会计估计及相关披露的合理性；

(4) 对管理层使用持续经营假设的恰当性得出结论。同时，根据获取的审计证据，就可能导致对江西铜业持续经营能力产生重大疑虑的事项或情况是否存在重大不确定性得出结论。如果我们得出结论认为存在重大不确定性，审计准则要求我们在审计报告中提请报表使用者注意财务报表中的相关披露；如果披露不充分，我们应当发表非无保留意见。我们的结论基于截至审计报告日可获得的信息。然而，未来的事项或情况可能导致江西铜业不能持续经营；

(5) 评价财务报表的总体列报、结构和内容(包括披露)，并评价财务报表是否公允反映相关交易和事项；

(6) 就江西铜业中实体或业务活动的财务信息获取充分、适当的审计证据，以对财务报表发表审计意见。我们负责指导、监督和执行集团审计，并对审计意见承担全部责任。

我们与治理层就计划的审计范围、时间安排和重大审计发现等事项进行沟通，包括沟通我们在审计中识别出的值得关注的内部控制缺陷。

我们还就已遵守与独立性相关的职业道德要求向治理层提供声明，并与治理层沟通可能被合理认为影响我们独立性的所有关系和其他事项，以及相关的防范措施(如适用)。

从与治理层沟通过的事项中，我们确定哪些事项对本期财务报表审计最为重要，因而构成关键审计事项。我们在审计报告中描述这些事项，除非法律法规禁止公开披露这些事项，或在极少数情形下，如果合理预期在审计报告中沟通某事项造成的负面后果超过在公众利益方面产生的益处，我们确定不应在审计报告中沟通该事项。

二、财务报表

合并资产负债表
2017 年 12 月 31 日

编制单位: 江西铜业股份有限公司

单位:元 币种:人民币

项目	附注	期末余额	期初余额
流动资产:			
货币资金		19,003,038,079	13,093,661,144
结算备付金			
拆出资金			
以公允价值计量且其变动计入当期损益的金融资产		401,504,647	485,725,863
衍生金融资产			
应收票据		3,200,366,630	3,019,514,818
应收账款		11,831,963,111	13,542,788,474
其中: 应收保理款		2,227,710,113	2,003,582,482
预付款项		1,781,162,694	2,328,593,497
应收保费			
应收分保账款			
应收分保合同准备金			
应收利息		169,985,118	124,513,665
应收股利			
其他应收款		4,882,467,815	2,975,082,258
买入返售金融资产			
存货		19,997,186,975	15,412,386,091
短期可供出售金融资产			
持有待售资产		23,308,163	189,891,677
一年内到期的非流动资产			
其他流动资产		1,879,824,856	2,717,423,373
流动资产合计		63,170,808,088	53,889,580,860
非流动资产:			
发放贷款和垫款			
可供出售金融资产		4,336,660,460	4,822,313,125
持有至到期投资			
长期应收款			
长期股权投资		3,177,793,360	3,006,404,786
投资性房地产		473,555,659	484,296,697
固定资产		18,714,763,856	17,973,625,641
在建工程		3,869,034,180	3,479,356,047
其中: 勘探成本		603,718,693	517,399,893
工程物资			
固定资产清理			
生产性生物资产			
油气资产			
无形资产		2,416,383,779	2,444,103,153
开发支出			
商誉			

长期待摊费用			
递延所得税资产		716,043,512	960,335,408
其他非流动资产		593,612,328	421,096,646
非流动资产合计		34,297,847,134	33,591,531,503
资产总计		97,468,655,222	87,481,112,363
流动负债：			
短期借款		23,623,884,388	14,868,139,788
向中央银行借款			
吸收存款及同业存放			
拆入资金			
以公允价值计量且其变动计入当期损益的金融负债		5,485,139,445	3,229,152,199
衍生金融负债			
应付票据		1,033,843,222	5,656,814,269
应付账款		6,847,564,285	6,160,336,752
预收款项		1,543,606,226	1,350,074,536
卖出回购金融资产款			
应付手续费及佣金			
应付职工薪酬		928,437,795	797,021,337
应交税费		1,181,398,670	995,082,473
应付利息		165,774,548	102,155,262
应付股利			64,000,000
其他应付款		1,711,864,221	1,794,679,427
应付分保账款			
保险合同准备金			
代理买卖证券款			
代理承销证券款			
持有待售负债			
一年内到期的非流动负债		230,895,078	137,614,544
其他流动负债		3,178,510,772	1,926,154,633
流动负债合计		45,930,918,650	37,081,225,220
非流动负债：			
长期借款		8,750,000	228,100,000
应付债券		500,000,000	
其中：优先股			
永续债			
长期应付款			
长期应付职工薪酬		63,880,275	109,189,561
专项应付款		124,647,619	10,979,054
预计负债		182,485,202	173,508,547
递延收益		568,905,237	592,223,368
递延所得税负债		105,838,376	108,114,322
其他非流动负债			
非流动负债合计		1,554,506,709	1,222,114,852
负债合计		47,485,425,359	38,303,340,072
所有者权益			
股本		3,462,729,405	3,462,729,405

其他权益工具			
其中：优先股			
永续债			
资本公积		11,689,638,665	11,925,894,665
减：库存股			
其他综合收益		(114,215,007)	81,499,591
专项储备		420,619,924	375,029,049
盈余公积		14,714,724,029	14,464,314,873
一般风险准备			
未分配利润		17,358,929,862	16,524,640,675
归属于母公司所有者权益合计		47,532,426,878	46,834,108,258
少数股东权益		2,450,802,985	2,343,664,033
所有者权益合计		49,983,229,863	49,177,772,291
负债和所有者权益总计		97,468,655,222	87,481,112,363

法定代表人：龙子平 主管会计工作负责人：吴金星 会计机构负责人：周敏辉

母公司资产负债表

2017 年 12 月 31 日

编制单位：江西铜业股份有限公司

单位：元 币种：人民币

项目	附注	期末余额	期初余额
流动资产：			
货币资金		8,527,577,534	6,779,369,251
以公允价值计量且其变动计入当期损益的金融资产			
衍生金融资产			
应收票据		3,390,660,352	2,284,642,357
应收账款		6,076,234,415	5,521,183,736
预付款项		777,704,796	734,664,231
应收利息		2,981,268	1,359,164
应收股利			96,000,000
其他应收款		1,442,705,506	1,261,059,884
存货		11,997,382,520	10,133,959,346
持有待售资产			
一年内到期的非流动资产			
其他流动资产		252,295,299	710,674,842
流动资产合计		32,467,541,690	27,522,912,811
非流动资产：			
可供出售金融资产		495,880,000	495,880,000
持有至到期投资			
长期应收款			
长期股权投资		13,860,789,002	13,759,276,582
投资性房地产		171,896,108	175,553,472
固定资产		11,329,599,513	11,800,486,584
在建工程		2,939,237,062	2,481,592,307
工程物资			
固定资产清理			

生产性生物资产			
油气资产			
无形资产		1,275,944,795	1,319,400,673
勘探成本		559,270,501	514,761,013
开发支出			
商誉			
长期待摊费用			
递延所得税资产		285,041,770	409,704,902
其他非流动资产		522,800,560	200,691,550
非流动资产合计		31,440,459,311	31,157,347,083
资产总计		63,908,001,001	58,680,259,894
流动负债：			
短期借款		5,877,210,811	4,151,900,000
以公允价值计量且其变动计入当期损益的金融负债		2,648,081,569	1,666,493,129
衍生金融负债			
应付票据			
应付账款		1,988,442,632	2,186,386,541
预收款项		99,981,423	225,342,200
应付职工薪酬		600,281,949	503,883,539
应交税费		863,800,884	815,152,462
应付利息		34,658,599	2,755,767
应付股利			
其他应付款		1,148,761,132	776,196,869
持有待售负债			
一年内到期的非流动负债		41,937,169	39,689,046
其他流动负债			
流动负债合计		13,303,156,168	10,367,799,553
非流动负债：			
长期借款			
应付债券		500,000,000	
其中：优先股			
永续债			
长期应付款		10,104,338	10,979,054
长期应付职工薪酬		36,247,510	71,145,898
专项应付款			
预计负债		164,429,286	156,329,286
递延收益		329,495,337	363,978,420
递延所得税负债			
其他非流动负债			
非流动负债合计		1,040,276,471	602,432,658
负债合计		14,343,432,639	10,970,232,211
所有者权益：			
股本		3,462,729,405	3,462,729,405
其他权益工具			
其中：优先股			
永续债			

2017 年年度报告

资本公积		12,655,384,102	12,658,552,851
减：库存股			
其他综合收益		(146,603,270)	10,458,134
专项储备		293,244,384	263,155,700
盈余公积		14,591,858,612	14,341,449,456
未分配利润		18,707,955,129	16,973,682,137
所有者权益合计		49,564,568,362	47,710,027,683
负债和所有者权益总计		63,908,001,001	58,680,259,894

法定代表人：龙子平 主管会计工作负责人：吴金星 会计机构负责人：周敏辉

合并利润表
2017 年 1—12 月

单位：元 币种：人民币

项目	附注	本期发生额	上期发生额
一、营业总收入		205,046,854,771	202,308,220,227
其中：营业收入		205,046,854,771	202,308,220,227
利息收入			
已赚保费			
手续费及佣金收入			
二、营业总成本		201,654,834,797	199,534,311,762
其中：营业成本		195,837,045,341	195,310,265,014
利息支出			
手续费及佣金支出			
退保金			
赔付支出净额			
提取保险合同准备金净额			
保单红利支出			
分保费用			
税金及附加		812,974,026	580,069,040
销售费用		533,432,834	569,016,272
管理费用		1,673,942,919	1,669,673,092
财务费用		461,339,624	251,833,703
资产减值损失		2,336,100,053	1,153,454,641
加：公允价值变动收益（损失以“－”号填列）		(47,406,402)	(582,587,116)
投资收益（损失以“－”号填列）		(489,831,470)	(228,258,546)
其中：对联营企业和合营企业的投资收益		33,092,861	(50,816,218)
资产处置收益（损失以“－”号填列）		(57,926,166)	(56,767,605)
汇兑收益（损失以“－”号填列）			
其他收益		89,668,111	
三、营业利润（亏损以“－”号填列）		2,886,524,047	1,906,295,198
加：营业外收入		71,158,777	132,126,100
减：营业外支出		100,409,843	10,531,496
四、利润总额（亏损总额以“－”号填列）		2,857,272,981	2,027,889,802
减：所得税费用		1,145,542,052	1,092,731,971
五、净利润（净亏损以“－”号填列）		1,711,730,929	935,157,831

(一)按经营持续性分类			
1.持续经营净利润(净亏损以“一”号填列)		1,711,730,929	935,157,831
2.终止经营净利润(净亏损以“一”号填列)			
(二)按所有权归属分类			
1.少数股东损益		107,623,175	151,007,938
2.归属于母公司股东的净利润		1,604,107,754	784,149,893
六、其他综合收益的税后净额		(185,280,711)	202,257,512
归属母公司所有者的其他综合收益的税后净额		(195,714,598)	201,106,735
(一)以后不能重分类进损益的其他综合收益			
1.重新计量设定受益计划净负债或净资产的变动			
2.权益法下在被投资单位不能重分类进损益的其他综合收益中享有的份额			
(二)以后将重分类进损益的其他综合收益		(195,714,598)	201,106,735
1.权益法下在被投资单位以后将重分类进损益的其他综合收益中享有的份额		(137,462,181)	158,302,504
2.可供出售金融资产公允价值变动损益		(565,267)	(8,984,308)
3.持有至到期投资重分类为可供出售金融资产损益			
4.现金流量套期损益的有效部分		4,709,679	695,931
5.外币财务报表折算差额		(62,396,829)	51,092,608
6.其他			
归属于少数股东的其他综合收益的税后净额		10,433,887	1,150,777
七、综合收益总额		1,526,450,218	1,137,415,343
归属于母公司所有者的综合收益总额		1,408,393,156	985,256,628
归属于少数股东的综合收益总额		118,057,062	152,158,715
八、每股收益:			
(一)基本每股收益(元/股)		0.46	0.23
(二)稀释每股收益(元/股)			

本期发生同一控制下企业合并的,被合并方在合并前实现的净亏损为:5,246,320 元,上期被合并方实现的净亏损为:5,647,033 元。

法定代表人:龙子平 主管会计工作负责人:吴金星 会计机构负责人:周敏辉

母公司利润表

2017 年 1—12 月

单位:元 币种:人民币

项目	附注	本期发生额	上期发生额
一、营业收入		69,912,557,195	66,733,093,912
减:营业成本		63,426,864,088	61,557,924,637
税金及附加		678,180,828	468,789,325

2017 年年度报告

销售费用		289,827,973	280,503,244
管理费用		878,007,334	934,446,337
财务费用		(76,277,132)	(48,610,296)
资产减值损失		1,046,457,522	94,511,110
加：公允价值变动收益（损失以“－”号填列）		134,630,247	(439,164,461)
投资收益（损失以“－”号填列）		(429,578,286)	70,859,804
其中：对联营企业和合营企业的投资收益		78,490,618	(7,811,116)
资产处置收益（损失以“－”号填列）		(49,047,656)	(55,077,510)
其他收益		44,249,348	
二、营业利润（亏损以“－”号填列）		3,369,750,235	3,022,147,388
加：营业外收入		1,959,464	61,300,309
减：营业外支出		96,100,556	3,412,957
三、利润总额（亏损总额以“－”号填列）		3,275,609,143	3,080,034,740
减：所得税费用		771,517,584	810,438,634
四、净利润（净亏损以“－”号填列）		2,504,091,559	2,269,596,106
（一）持续经营净利润（净亏损以“－”号填列）		2,504,091,559	2,269,596,106
（二）终止经营净利润（净亏损以“－”号填列）			
五、其他综合收益的税后净额		(157,061,404)	148,619,228
（一）以后不能重分类进损益的其他综合收益			
1.重新计量设定受益计划净负债或净资产的变动			
2.权益法下在被投资单位不能重分类进损益的其他综合收益中享有的份额			
（二）以后将重分类进损益的其他综合收益		(157,061,404)	148,619,228
1.权益法下在被投资单位以后将重分类进损益的其他综合收益中享有的份额		(157,061,404)	154,563,944
2.可供出售金融资产公允价值变动损益			(5,944,716)
3.持有至到期投资重分类为可供出售金融资产损益			
4.现金流量套期损益的有效部分			
5.外币财务报表折算差额			
6.其他			
六、综合收益总额		2,347,030,155	2,418,215,334
七、每股收益：			
（一）基本每股收益(元/股)			
（二）稀释每股收益(元/股)			

法定代表人：龙子平 主管会计工作负责人：吴金星 会计机构负责人：周敏辉

合并现金流量表
2017 年 1—12 月

单位：元 币种：人民币

项目	附注	本期发生额	上期发生额
一、经营活动产生的现金流量：			
销售商品、提供劳务收到的现金		231,250,804,639	234,124,155,635
客户存款和同业存放款项净增加额			
向中央银行借款净增加额			
向其他金融机构拆入资金净增加额			
收到原保险合同保费取得的现金			
收到再保险业务现金净额			
保户储金及投资款净增加额			
处置以公允价值计量且其变动计入当期损益的金融资产净增加额			
收取利息、手续费及佣金的现金			
拆入资金净增加额			
回购业务资金净增加额			
收到的税费返还		36,191,742	56,052,477
收到其他与经营活动有关的现金		1,839,681,565	722,881,424
经营活动现金流入小计		233,126,677,946	234,903,089,536
购买商品、接受劳务支付的现金		220,895,597,763	223,761,499,307
客户贷款及垫款净增加额			
存放中央银行和同业款项净增加额			
支付原保险合同赔付款项的现金			
支付利息、手续费及佣金的现金			
支付保单红利的现金			
支付给职工以及为职工支付的现金		3,324,947,540	2,971,409,534
支付的各项税费		3,068,774,133	2,435,477,411
支付其他与经营活动有关的现金		2,578,115,385	1,675,088,667
经营活动现金流出小计		229,867,434,821	230,843,474,919
经营活动产生的现金流量净额		3,259,243,125	4,059,614,617
二、投资活动产生的现金流量：			
收回投资收到的现金		4,854,812,600	6,099,349,000
取得投资收益收到的现金		314,173,537	289,045,691
处置固定资产、无形资产和其他长期资产收回的现金净额		19,265,840	5,509,299
处置子公司及其他营业单位收到的现金净额			
取得子公司及其他营业单位收到的现金净额			
收到其他与投资活动有关的现金		23,239,015	33,502,033
投资活动现金流入小计		5,211,490,992	6,427,406,023
购建固定资产、无形资产和其他长期资产支付的现金		3,268,013,984	1,644,659,802
投资支付的现金		4,084,553,034	7,560,005,916
质押贷款净增加额			
取得子公司及其他营业单位支付的现金净额			
支付其他与投资活动有关的现金			
投资活动现金流出小计		7,352,567,018	9,204,665,718
投资活动产生的现金流量净额		(2,141,076,026)	(2,777,259,695)

三、筹资活动产生的现金流量：			
吸收投资收到的现金			487,200,000
其中：子公司吸收少数股东投资收到的现金			314,400,000
取得借款收到的现金		23,286,800,374	21,356,898,307
发行债券收到的现金		500,000,000	
收到其他与筹资活动有关的现金		7,048,470,650	3,866,400,583
筹资活动现金流入小计		30,835,271,024	25,710,498,890
偿还债务支付的现金		20,536,561,250	30,089,492,144
分配股利、利润或偿付利息支付的现金		1,339,446,712	1,113,233,732
其中：子公司支付给少数股东的股利、利润		76,255,289	21,500,000
支付其他与筹资活动有关的现金		7,400,752,711	4,602,071,160
筹资活动现金流出小计		29,276,760,673	35,804,797,036
筹资活动产生的现金流量净额		1,558,510,351	(10,094,298,146)
四、汇率变动对现金及现金等价物的影响		(588,742,292)	351,464,892
五、现金及现金等价物净增加额		2,087,935,158	(8,460,478,332)
加：期初现金及现金等价物余额		8,275,268,160	16,735,746,492
六、期末现金及现金等价物余额		10,363,203,318	8,275,268,160

法定代表人：龙子平 主管会计工作负责人：吴金星 会计机构负责人：周敏辉

母公司现金流量表

2017 年 1—12 月

单位：元 币种：人民币

项目	附注	本期发生额	上期发生额
一、经营活动产生的现金流量：			
销售商品、提供劳务收到的现金		79,758,383,910	76,102,709,374
收到的税费返还		3,601,369	9,835,368
收到其他与经营活动有关的现金		497,337,922	577,394,697
经营活动现金流入小计		80,259,323,201	76,689,939,439
购买商品、接受劳务支付的现金		72,457,926,255	72,644,952,653
支付给职工以及为职工支付的现金		2,312,618,172	1,961,549,623
支付的各项税费		2,298,198,564	1,572,543,999
支付其他与经营活动有关的现金		1,658,523,546	1,298,208,456
经营活动现金流出小计		78,727,266,537	77,477,254,731
经营活动产生的现金流量净额		1,532,056,664	(787,315,292)
二、投资活动产生的现金流量：			
收回投资收到的现金		117,929,000	500,000,000
取得投资收益收到的现金		169,560,142	145,037,702
处置固定资产、无形资产和其他长期资产收回的现金净额		17,360,308	2,442,435
处置子公司及其他营业单位收到的现金净额			
收到其他与投资活动有关的现金		8,427,319	26,812,986
投资活动现金流入小计		313,276,769	674,293,123

2017 年年度报告

购建固定资产、无形资产和其他长期资产支付的现金		1,578,876,484	1,206,263,988
投资支付的现金		840,058,258	1,374,666,450
取得子公司及其他营业单位支付的现金净额		212,976,000	
支付其他与投资活动有关的现金			
投资活动现金流出小计		2,631,910,742	2,580,930,438
投资活动产生的现金流量净额		(2,318,633,973)	(1,906,637,315)
三、筹资活动产生的现金流量：			
吸收投资收到的现金			
取得借款收到的现金		6,903,053,786	6,876,254,631
发行债券收到的现金		500,000,000	
收到其他与筹资活动有关的现金		3,845,600,000	1,229,781,000
筹资活动现金流入小计		11,248,653,786	8,106,035,631
偿还债务支付的现金		5,076,731,335	15,260,580,133
分配股利、利润或偿付利息支付的现金		688,485,777	523,467,793
支付其他与筹资活动有关的现金		2,868,981,000	
筹资活动现金流出小计		8,634,198,112	15,784,047,926
筹资活动产生的现金流量净额		2,614,455,674	(7,678,012,295)
四、汇率变动对现金及现金等价物的影响		(84,674,394)	94,364,180
五、现金及现金等价物净增加额		1,743,203,971	(10,277,600,722)
加：期初现金及现金等价物余额		6,760,703,682	17,038,304,404
六、期末现金及现金等价物余额		8,503,907,653	6,760,703,682

法定代表人：龙子平 主管会计工作负责人：吴金星 会计机构负责人：周敏辉

合并所有者权益变动表
2017 年 1—12 月

单位:元 币种:人民币

项目	本期												
	归属于母公司所有者权益										少数股东权益	所有者权益合计	
	股本	其他权益工具			资本公 积	减:库存 股	其他综 合收益	专项储 备	盈余公 积	一般风 险准备			未分配 利润
	优先股	永续债	其他										
一、上年期末余额	3,462,729,405				11,685,894,665		81,499,591	375,029,049	14,464,314,873		16,528,405,632	2,224,974,005	48,822,847,220
加: 会计政策变更													
前期差错更正													
同一控制下企业合并					240,000,000						-3,764,957	118,690,028	354,925,071
其他													
二、本年期初余额	3,462,729,405				11,925,894,665		81,499,591	375,029,049	14,464,314,873		16,524,640,675	2,343,664,033	49,177,772,291
三、本期增减变动金额(减少以“—”号填列)					-236,256,000		-195,714,598	45,590,875	250,409,156		834,289,187	107,138,952	805,457,572
(一) 综合收益总额							-195,714,598				1,604,107,754	118,057,062	1,526,450,218
(二) 所有者投入和减少资本					-236,256,000								-236,256,000
1. 股东投入的普通股													
2. 其他权益工具持有者投入资本													
3. 股份支付计入所有者权益的金额													
4. 其他					-236,256,000								-236,256,000

2017 年年度报告

(三) 利润分配									250,409,156		-769,818,567	-12,255,289	-531,664,700
1. 提取盈余公积									250,409,156		-250,409,156		
2. 提取一般风险准备													
3. 对所有者(或股东)的分配											-519,409,411	-12,255,289	-531,664,700
4. 其他													
(四) 所有者权益内部结转													
1. 资本公积转增资本(或股本)													
2. 盈余公积转增资本(或股本)													
3. 盈余公积弥补亏损													
4. 其他													
(五) 专项储备								45,590,875				1,337,179	46,928,054
1. 本期提取								353,204,420				4,920,705	358,125,125
2. 本期使用								307,613,545				3,583,526	311,197,071
(六) 其他													
四、本期期末余额	3,462,729,405				11,689,638,665		-114,215,007	420,619,924	14,714,724,029		17,358,929,862	2,450,802,985	49,983,229,863

项目	上期												
	归属于母公司所有者权益										少数股东权益	所有者权益合计	
	股本	其他权益工具			资本公积	减:库存股	其他综合收益	专项储备	盈余公积	一般风险准备			未分配利润
	优先股	永续债	其他										
一、上年期末余额	3,462,729,405				11,685,894,665		-119,607,144	325,907,796	14,237,355,262		16,314,100,071		
加: 会计政策变更													

2017 年年度报告

前期差错更正												
同一控制下企业合并				67,200,000							-376,737	
其他												
二、本年期初余额	3,462,729,405			11,753,094,665		-119,607,144	325,907,796	14,237,355,262			16,313,723,334	
三、本期增减变动金额(减少以“－”号填列)				172,800,000		201,106,735	49,121,253	226,959,611			210,917,341	
(一)综合收益总额						201,106,735					784,149,893	
(二)所有者投入和减少资本				172,800,000								
1. 股东投入的普通股												
2. 其他权益工具持有者投入资本												
3. 股份支付计入所有者权益的金额												
4. 其他				172,800,000								
(三)利润分配								226,959,611			-573,232,552	
1. 提取盈余公积								226,959,611			-226,959,611	
2. 提取一般风险准备												
3. 对所有者(或股东)的分配											-346,272,941	
4. 其他												
(四)所有者权益内部结转												
1. 资本公积转增资本(或股本)												
2. 盈余公积转增资本(或股本)												
3. 盈余公积弥补亏损												
4. 其他												
(五)专项储备							49,121,					

2017 年年度报告

								253				
1. 本期提取								370,402,378				
2. 本期使用								321,281,125				
(六) 其他												
四、本期期末余额	3,462,729,405				11,925,894,665		81,499,591	375,029,049	14,464,314,873		16,524,640,675	

法定代表人：龙子平 主管会计工作负责人：吴金星 会计机构负责人：周敏辉

母公司所有者权益变动表
2017 年 1—12 月

单位：元 币种：人民币

项目	本期										
	股本	其他权益工具			资本公积	减：库存股	其他综合收益	专项储备	盈余公积	未分配利润	所有者权益合计
		优先股	永续债	其他							
一、上年期末余额	3,462,729,405				12,658,552,851		10,458,134	263,155,700	14,341,449,456	16,973,682,137	47,710,027,683
加：会计政策变更											
前期差错更正											
其他											
二、本年期初余额	3,462,729,405				12,658,552,851		10,458,134	263,155,700	14,341,449,456	16,973,682,137	47,710,027,683
三、本期增减变动金额（减少以“－”号填列）					-3,168,749		-157,061,404	30,088,684	250,409,156	1,734,272,992	1,854,540,679
（一）综合收益总额							-157,061,404			2,504,091,559	2,347,030,155
（二）所有者投入和减少资本					-3,168,749						-3,168,749
1. 股东投入的普通股											
2. 其他权益工具持有者投入											

2017 年年度报告

资本											
3. 股份支付计入所有者权益的金额											
4. 其他					-3,168,749						-3,168,749
(三) 利润分配								250,409,156	-769,818,567		-519,409,411
1. 提取盈余公积								250,409,156	-250,409,156		
2. 对所有者(或股东)的分配									-519,409,411		-519,409,411
3. 其他											
(四) 所有者权益内部结转											
1. 资本公积转增资本(或股本)											
2. 盈余公积转增资本(或股本)											
3. 盈余公积弥补亏损											
4. 其他											
(五) 专项储备								30,088,684			30,088,684
1. 本期提取								301,011,308			301,011,308
2. 本期使用								270,922,624			270,922,624
(六) 其他											
四、本期期末余额	3,462,729,405				12,655,384,102		-146,603,270	293,244,384	14,591,858,612	18,707,955,129	49,564,568,362

项目	上期										
	股本	其他权益工具			资本公积	减：库存股	其他综合收益	专项储备	盈余公积	未分配利润	所有者权益合计
		优先股	永续债	其他							
一、上年期末余额	3,462,72				12,658,		-138,16	234,605	14,114,	15,277,	45,609,

2017 年年度报告

	9,405				552,851		1,094	,247	489,845	318,583	534,837
加：会计政策变更											
前期差错更正											
其他											
二、本年期初余额	3,462,729 ,405				12,658,55 2,851		-138,161 ,094	234,605,2 47	14,114,4 89,845	15,277,3 18,583	45,609,53 4,837
三、本期增减变动金额（减少以“-”号填列）							148,619, 228	28,550,45 3	226,959, 611	1,696,36 3,554	2,100,492 ,846
（一）综合收益总额							148,619, 228			2,269,59 6,106	2,418,215 ,334
（二）所有者投入和减少资本											
1. 股东投入的普通股											
2. 其他权益工具持有者投入资本											
3. 股份支付计入所有者权益的金额											
4. 其他											
（三）利润分配									226,959, 611	-573,232 ,552	-346,272, 941
1. 提取盈余公积									226,959, 611	-226,959 ,611	
2. 对所有者（或股东）的分配										-346,272 ,941	-346,272, 941
3. 其他											
（四）所有者权益内部结转											
1. 资本公积转增资本（或股本）											
2. 盈余公积转增资本（或股本）											
3. 盈余公积弥补亏损											
4. 其他											
（五）专项储备								28,550,45 3			28,550,45 3
1. 本期提取								317,102,6			317,102,6

2017 年年度报告

								57			57
2. 本期使用								288,552,204			288,552,204
(六) 其他											
四、本期期末余额	3,462,729,405				12,658,552,851		10,458,134	263,155,700	14,341,449,456	16,973,682,137	47,710,027,683

法定代表人：龙子平 主管会计工作负责人：吴金星 会计机构负责人：周敏辉

三、公司基本情况

1. 公司概况

√适用 □不适用

江西铜业股份有限公司(以下简称“本公司”)是一家在中华人民共和国注册的股份有限公司。本公司企业法人营业执照注册号:企合赣总字第 003556 号。本公司于 1997 年 1 月 24 日由江西铜业集团有限公司(原江西铜业集团公司,以下简称“江铜集团”)与香港国际铜业(中国)投资有限公司、深圳宝恒(集团)股份有限公司、江西鑫新实业股份有限公司及湖北三鑫金铜股份有限公司共同发起设立。于 1997 年 6 月 12 日,本公司所发行境外上市外资股 H 股在香港联合交易所有限公司和伦敦股票交易所同时上市交易。于 2002 年 1 月 11 日,本公司发行人民币普通股(A 股)在上海证券交易所上市交易。于 2002 年 1 月 11 日,本公司在上海证券交易所上市交易。本公司 2009 年 10 月 29 日第五届董事会第四次会议审议通过了撤销本公司 H 股第二上市地的决议,本公司 H 股股票已于 2009 年 11 月 27 日在伦敦股票交易所退市。本公司总部位于江西省贵溪市冶金大道 15 号。本公司控股股东系江铜集团,实际控制人系江西省国有资产监督管理委员会。

本公司经营范围包括:有色金属矿、稀贵金属、非金属矿;有色金属及相关副产品的冶炼、压延加工与深加工;自产产品的售后服务、相关的咨询服务和业务;境外期货套期保值业务;与上述业务相关的三氧化二砷、硫酸、氧气、液氧、液氮、液氩的生产和加工。

本公司及其子公司(以下简称“本集团”)的公司及合并财务报表于 2018 年 3 月 28 日已经本公司董事会批准。

2. 合并财务报表范围

√适用 □不适用

2017 年 12 月 31 日止年度合并财务报表范围参见附注(七)“在其他主体中的权益”。2017 年 12 月 31 日止年度合并财务报表范围变化详细情况参见附注(六)“合并范围的变更”。

四、财务报表的编制基础

1. 编制基础

本集团执行财政部颁布的企业会计准则及相关规定。此外,本集团还按照《公开发行证券的公司信息披露编报规则第 15 号—财务报告的一般规定(2014 年修订)》披露有关财务信息。

记账基础和计价原则

本集团会计核算以权责发生制为记账基础。除某些金融工具以公允价值计量外,本财务报表以历史成本作为计量基础。资产如果发生减值,则按照相关规定计提相应的减值准备。

在历史成本计量下,资产按照购置时支付的现金或者现金等价物的金额或者所付出的对价的公允价值计量。负债按照因承担现时义务而实际收到的款项或者资产的金额,或者承担现时义务的合同金额,或者按照日常活动中为偿还负债预期需要支付的现金或者现金等价物的金额计量。

公允价值是市场参与者在计量日发生的有序交易中,出售一项资产所能收到或者转移一项负债所需支付的价格。无论公允价值是可观察到的还是采用估值技术估计的,在本财务报表中计量和披露的公允价值均在此基础上予以确定。

公允价值计量基于公允价值的输入值的可观察程度以及该等输入值对公允价值计量整体的重要性,被划分为三个层次:

- 第一层次输入值是在计量日能够取得的相同资产或负债在活跃市场上未经调整的报价。
- 第二层次输入值是除第一层次输入值外相关资产或负债直接或间接可观察的输入值。
- 第三层次输入值是相关资产或负债的不可观察输入值。

2. 持续经营

适用 不适用

本集团对自 2017 年 12 月 31 日起 12 个月的持续经营能力进行了评价，未发现对持续经营能力产生重大怀疑的事项和情况。因此，本财务报表系在持续经营假设的基础上编制。

五、重要会计政策及会计估计

具体会计政策和会计估计提示：

适用 不适用

本集团根据生产经营特点确定具体会计政策和会计估计，主要体现在应收款项坏账准备的计提方法(附注(三)11)、存货的计价方法(附注(三)12)、固定资产折旧和无形资产摊销(附注(三)16)及(附注(三)19)、收入的确认时点(附注(三)24)等。

1. 遵循企业会计准则的声明

本公司编制的财务报表符合企业会计准则的要求，真实、完整地反映了本公司于 2017 年 12 月 31 日的公司及合并财务状况以及 2017 年 12 月 31 日止年度的公司及合并经营成果和公司及合并现金流量。

2. 会计期间

本集团的会计年度为公历年度，即每年 1 月 1 日起至 12 月 31 日止。

3. 营业周期

适用 不适用

营业周期是指企业从购买用于加工或贸易的资产起至实现现金或现金等价物的期间。本公司生产类业务的营业周期约为 2 到 4 个月，贸易类业务的营业周期约为 1 到 15 天。

4. 记账本位币

人民币为本公司及境内子公司经营所处的主要经济环境中的货币，本公司及境内子公司以人民币为记账本位币。本公司之新加坡子公司、本公司之开曼群岛子公司及本公司之香港子公司保弘有限公司根据其经营所处的主要经济环境中的货币确定美元为其记账本位币。本公司其他香港子公司根据其经营所处的主要经济环境中的货币确定港币为其记账本位币。本公司之土耳其子公司根据其经营所处的主要经济环境中的货币确定土耳其里拉为其记账本位币。本集团编制本财务报表时所采用的货币为人民币。

5. 同一控制下和非同一控制下企业合并的会计处理方法

适用 不适用

企业合并分为同一控制下企业合并和非同一控制下企业合并。

5.1 同一控制下的企业合并

参与合并的企业在合并前后均受同一方或相同的多方最终控制，且该控制并非暂时性的，为同一控制下的企业合并。

在企业合并中取得的资产和负债，按合并日其在被合并方的账面价值计量。合并方取得的净资产账面价值与支付的合并对价的账面价值(或发行股份面值总额)的差额，调整资本公积中的股本溢价，股本溢价不足冲减的则调整留存收益。

为进行企业合并发生的各项直接费用，于发生时计入当期损益。

5.2 非同一控制下的企业合并及商誉

参与合并的企业在合并前后不受同一方或相同的多方最终控制，为非同一控制下的企业合并。

合并成本指购买方为取得被购买方的控制权而付出的资产、发生或承担的负债和发行的权益性工具的公允价值。通过多次交易分步实现非同一控制下的企业合并的，合并成本为购买日支付的对价与购买日之前已经持有的被购买方的股权在购买日的公允价值之和。购买方为企业合并发生的审计、法律服务、评估咨询等中介费用以及其他相关管理费用，于发生时计入当期损益。

购买方在合并中所取得的被购买方符合确认条件的可辨认资产、负债及或有负债在购买日以公允价值计量。

5.2 非同一控制下的企业合并及商誉 - 续

合并成本大于合并中取得的被购买方可辨认净资产公允价值份额的差额，作为一项资产确认为商誉并按成本进行初始计量。合并成本小于合并中取得的被购买方可辨认净资产公允价值份额的，首先对取得的被购买方各项可辨认资产、负债及或有负债的公允价值以及合并成本的计量进行复核，复核后合并成本仍小于合并中取得的被购买方可辨认净资产公允价值份额的，计入当期损益。

因企业合并形成的商誉在合并财务报表中单独列报，并按照成本扣除累计减值准备后的金额计量。

6. 合并财务报表的编制方法

适用 不适用

6.1 合并财务报表的编制方法

合并财务报表的合并范围以控制为基础予以确定。控制是指投资方拥有对被投资方的权力，通过参与被投资方的相关活动而享有可变回报，并且有能力运用对被投资方的权力影响其回报金额。一旦相关事实和情况的变化导致上述控制定义涉及的相关要素发生了变化，本集团将进行重新评估。

子公司的合并起始于本集团获得对该子公司的控制权时，终止于本集团丧失对该子公司的控制权时。

对于本集团处置的子公司，处置日(丧失控制权的日期)前的经营成果和现金流量已经适当地包括在合并利润表和合并现金流量表中。

对于通过非同一控制下的企业合并取得的子公司，其自购买日(取得控制权的日期)起的经营成果及现金流量已经适当地包括在合并利润表和合并现金流量表中。

对于通过同一控制下的企业合并取得的子公司，无论该项企业合并发生在报告期的任一时点，视同该子公司同受最终控制方控制之日起纳入本集团的合并范围，其自报告期最早期间期初起的经营成果和现金流量已适当地包括在合并利润表和合并现金流量表中。

子公司采用的主要会计政策和会计期间按照本公司统一规定的会计政策和会计期间厘定。

本公司与子公司及子公司相互之间发生的内部交易对合并财务报表的影响于合并时抵消。

子公司所有者权益中不属于母公司的份额作为少数股东权益，在合并资产负债表中股东权益项目下以“少数股东权益”项目列示。子公司当期净损益中属于少数股东权益的份额，在合并利润表中净利润项目下以“少数股东损益”项目列示。

少数股东分担的子公司的亏损超过了少数股东在该子公司期初所有者权益中所享有的份额，其余额仍冲减少数股东权益。

对于购买子公司少数股权或因处置部分股权投资但没有丧失对该子公司控制权的交易，作为权益性交易核算，调整归属于母公司股东权益和少数股东权益的账面价值以反映其在子公司中相关权益的变化。少数股东权益的调整额与支付/收到对价的公允价值之间的差额调整资本公积，资本公积不足冲减的，调整留存收益。

通过多次交易分步取得被购买方的股权，最终形成非同一控制下的企业合并的，分别是否属于“一揽子交易”进行处理：属于“一揽子交易”的，将各项交易作为一项取得控制权的交易进行会计处理。不属于“一揽子交易”的，在购买日作为取得控制权的交易进行会计处理，购买日之前持有的被购买方的股权按该股权在购买日的公允价值进行重新计量，公允价值与账面价值之间的差额计入当期损益；购买日前持有的被购买方的股权涉及权益法核算下的其他综合收益、其他所有者权益变动的，转为购买日所属当期收益。

因处置部分股权投资或其他原因丧失了对原有子公司控制权的，剩余股权按照其在丧失控制权日的公允价值进行重新计量。处置股权取得的对价与剩余股权公允价值之和，减去按原持股比例计算应享有原子公司自购买日开始持续计算的净资产的份额之间的差额，计入丧失控制权当期的投资收益。与原有子公司股权投资相关的其他综合收益，在丧失控制权时转为当期投资收益。

对于通过多次交易分步处置对子公司股权投资直至丧失控制权的，处置对子公司股权投资的各项交易的条款、条件以及经济影响符合以下一种或多种情况，通常表明该多次交易事项为一揽子交易：(1) 这些交易是同时或者在考虑了彼此影响的情况下订立的；(2) 这些交易整体才能达成一项完整的商业结果；(3) 一项交易的发生取决于其他至少一项交易的发生；(4) 一项交易单独看是不经济的，但是和其他交易一并考虑时是经济的。处置对子公司股权投资直至丧失控制权的各项交易属于一揽子交易的，将各项交易作为一项处置子公司并丧失控制权的交易进行会计处理，在丧失控制权之前每一次处置价款与处置投资对应的享有该子公司自购买日开始持续计算的净资产份额的差额，确认为其他综合收益，在丧失控制权时一并转入丧失控制权当期的损益。处置对子公司股权投资直至丧失控制权的各项交易不属于一揽子交易的，将各项交易作为独立的交易进行会计处理。

7. 合营安排分类及共同经营会计处理方法

适用 不适用

合营安排分为共同经营和合营企业，该分类通过考虑该安排的结构、法律形式以及合同条款等因素根据合营方在合营安排中享有的权利和承担的义务确定。共同经营，是指合营方享有该安排相关资产且承担该安排相关负债的合营安排。合营企业是指合营方仅对该安排的净资产享有权利的合营安排。

本集团对合营企业的投资采用权益法核算，具体详见附注(三)“14.3.2. 权益法核算的长期股权投资”。

本集团无共同经营性质的合营安排。

8. 现金及现金等价物的确定标准

现金是指本集团库存现金以及可以随时用于支付的存款。现金等价物是指本集团持有的期限短、流动性强、易于转换为已知金额现金、价值变动风险很小的投资。

9. 外币业务和外币报表折算

√适用 □不适用

9.1 外币业务

外币交易在初始确认时，采用与交易发生日即期汇率近似的汇率折算，与交易发生日即期汇率近似的汇率按交易发生当月初的市场汇率中间价确定。

于资产负债表日，外币货币性项目采用该日即期汇率折算为人民币，因该日的即期汇率与初始确认时或者前一资产负债表日即期汇率不同而产生的汇兑差额，除：(1)符合资本化条件的外币专门借款的汇兑差额在资本化期间予以资本化计入相关资产的成本；(2)为了规避外汇风险进行套期的套期工具的汇兑差额按套期会计方法处理；(3)可供出售货币性项目除摊余成本之外的其他账面余额变动产生的汇兑差额计入其他综合收益均计入当期损益。

编制合并财务报表涉及境外经营的，如有实质上构成对境外经营净投资的外币货币性项目，因汇率变动而产生的汇兑差额，列入其他综合收益“外币报表折算差额”项目；处置境外经营时，计入处置当期损益。

以历史成本计量的外币非货币性项目仍以交易发生日的即期汇率折算的记账本位币金额计量。以公允价值计量的外币非货币性项目，采用公允价值确定日的即期汇率折算，折算后的记账本位币金额与原记账本位币金额的差额，作为公允价值变动(含汇率变动)处理，计入当期损益或确认为其他综合收益。

9.2 外币财务报表折算

为编制合并财务报表，境外经营的外币财务报表按以下方法折算为人民币报表：资产负债表中的所有资产、负债类项目按资产负债表日的即期汇率折算；股东权益项目按发生时的即期汇率折算；利润表中的所有项目及反映利润分配发生额的项目按与交易发生日即期汇率近似的汇率折算；折算后资产类项目与负债类项目和股东权益类项目合计数的差额确认为其他综合收益并计入股东权益。

外币现金流量以及境外子公司的现金流量，采用与现金流量发生日即期汇率近似的汇率折算，汇率变动对现金及现金等价物的影响额，作为调节项目，在现金流量表中以“汇率变动对现金及现金等价物的影响”单独列示。

期初数和上年实际数按照上年财务报表折算后的数额列示。

在处置本集团在境外经营的全部所有者权益或因处置部分股权投资或其他原因丧失了对境外经营控制权时，将资产负债表中股东权益项目下列示的、与该境外经营相关的归属于母公司股东权益的外币报表折算差额，全部转入处置当期损益。

在处置部分股权投资或其他原因导致持有境外经营权益比例降低但不丧失对境外经营控制权时，与该境外经营处置部分相关的外币报表折算差额将归属于少数股东权益，不转入当期损益。在处置境外经营为联营企业或合营企业的部分股权时，与该境外经营相关的外币报表折算差额，按处置该境外经营的比例转入处置当期损益。

10. 金融工具

√适用 □不适用

在本集团成为金融工具合同的一方时确认一项金融资产或金融负债。金融资产和金融负债在初始确认时以公允价值计量。对于以公允价值计量且其变动计入当期损益的金融资产和金融负债，相关的交易费用直接计入损益，对于其他类别的金融资产和金融负债，相关交易费用计入初始确认金额。

10.1 实际利率法

实际利率法是指按照金融资产或金融负债(含一组金融资产或金融负债)的实际利率计算其摊余成本及各期利息收入或支出的方法。实际利率是指将金融资产或金融负债在预期存续期间或适用的更短期间内的未来现金流量，折现为该金融资产或金融负债当前账面价值所使用的利率。

在计算实际利率时，本集团在考虑金融资产或金融负债所有合同条款的基础上预计未来现金流量(不考虑未来的信用损失)，同时还考虑金融资产或金融负债合同各方之间支付或收取的、属于实际利率组成部分的各项收费、交易费用及折价或溢价等。

10.2 金融资产的分类、确认和计量

金融资产在初始确认时划分为以公允价值计量且其变动计入当期损益的金融资产、持有至到期投资、贷款和应收款项以及可供出售金融资产。以常规方式买卖金融资产，按交易日会计进行确认和终止确认。

10.2.1 以公允价值计量且其变动计入当期损益的金融资产

以公允价值计量且其变动计入当期损益的金融资产包括交易性金融资产和指定为以公允价值计量且其变动计入当期损益的金融资产。

满足下列条件之一的金融资产划分为交易性金融资产：(1)取得该金融资产的目的，主要是为了近期内出售；(2)初始确认时即属于进行集中管理的可辨认金融工具组合的一部分，且有客观证据表明本集团近期采用短期获利方式对该组合进行管理；(3)属于衍生工具，但是被指定且为有效套期工具的衍生工具、属于财务担保合同的衍生工具、与在活跃市场中没有报价且其公允价值不能可靠计量的权益工具投资挂钩并须通过交付该权益工具结算的衍生工具除外。

符合下述条件之一的金融资产，在初始确认时可指定为以公允价值计量且其变动计入当期损益的金融资产：(1)该指定可以消除或明显减少由于该金融资产的计量基础不同所导致的相关利得或损失在确认或计量方面不一致的情况；(2)本集团风险管理或投资策略的正式书面文件已载明，对该金融资产所在的金融资产组合或金融资产和金融负债组合以公允价值为基础进行管理、评价并向关键管理人员报告；(3)符合条件的包含嵌入衍生工具的混合工具。

以公允价值计量且其变动计入当期损益的金融资产采用公允价值进行后续计量，公允价值变动形成的利得或损失以及与该等金融资产相关的股利和利息收入计入当期损益。

10.2.2 持有至到期投资

持有至到期投资是指到期日固定、回收金额固定或可确定，且本集团有明确意图和能力持有至到期的非衍生金融资产。

持有至到期投资采用实际利率法，按摊余成本进行后续计量，在终止确认、发生减值或摊销时产生的利得或损失，计入当期损益。

10.2.3 贷款和应收款项

贷款和应收款项是指在活跃市场中没有报价、回收金额固定或可确定的非衍生金融资产。本集团划分为贷款和应收款的金融资产包括应收票据、应收账款、应收利息、应收股利、其他应收款、其他流动资产及其他非流动资产等。

贷款和应收款项采用实际利率法，按摊余成本进行后续计量。在终止确认、发生减值或摊销时产生的利得或损失，计入当期损益。

10.2.4 可供出售金融资产

可供出售金融资产包括初始确认时即被指定为可供出售的非衍生金融资产，以及除了以公允价值计量且其变动计入当期损益的金融资产、贷款和应收款项、持有至到期投资以外的金融资产。

可供出售金融资产采用公允价值进行后续计量，公允价值变动形成的利得或损失，除减值损失和外币货币性金融资产与摊余成本相关的汇兑差额计入当期损益外，确认为其他综合收益，在该金融资产终止确认时转出，计入当期损益。

可供出售金融资产持有期间取得的利息及被投资单位宣告发放的现金股利，计入投资收益。

在活跃市场中没有报价且其公允价值不能可靠计量的权益工具投资，以及与该权益工具挂钩并须通过交付该权益工具结算的衍生金融资产，按照成本计量。

10.3 金融资产减值

除了以公允价值计量且其变动计入当期损益的金融资产外，本集团在每个资产负债表日对其他金融资产的账面价值进行检查，有客观证据表明金融资产发生减值的，计提减值准备。表明金融资产发生减值的客观证据是指金融资产初始确认后实际发生的、对该金融资产的预计未来现金流量有影响，且能够对该影响进行可靠计量的事项。

金融资产发生减值的客观证据，包括下列可观察到的各项事项：

- (1) 发行方或债务人发生严重财务困难；
- (2) 债务人违反了合同条款，如偿付利息或本金发生违约或逾期等；
- (3) 本集团出于经济或法律等方面因素的考虑，对发生财务困难的债务人作出让步；
- (4) 债务人很可能倒闭或者进行其他财务重组；
- (5) 因发行方发生重大财务困难，导致金融资产无法在活跃市场继续交易；
- (6) 无法辨认一组金融资产中的某项资产的现金流量是否已经减少，但根据公开的数据对其进行总体评价后发现，该组金融资产自初始确认以来的预计未来现金流量确已减少且可计量，包括：
 - 该组金融资产的债务人支付能力逐步恶化；
 - 债务人所在国家或地区经济出现了可能导致该组金融资产无法支付的状况；
- (7) 权益工具发行人经营所处的技术、市场、经济或法律环境等发生重大不利变化，使权益工具投资人可能无法收回投资成本；
- (8) 权益工具投资的公允价值发生严重或非暂时性下跌，即于资产负债表日，若一项权益工具投资的公允价值低于其初始投资成本超过 50%(含 50%)，或低于其初始投资成本持续时间超过 12 个月(含 12 个月)；
- (9) 其他表明金融资产发生减值的客观证据。

- 以摊余成本计量的金融资产减值

以摊余成本计量的金融资产发生减值时，将其账面价值减记至按照该金融资产的原实际利率折现确定的预计未来现金流量(不包括尚未发生的未来信用损失)现值，减记金额确认为减值损失，计入当期损益。金融资产确认减值损失后，如有客观证据表明该金融资产价值已恢复，且客观上与确认该损失后发生的事项有关，原确认的减值损失予以转回，但金融资产转回减值损失后的账面价值不超过假定不计提减值准备情况下该金融资产在转回日的摊余成本。

本集团对单项金额重大的金融资产单独进行减值测试；对单项金额不重大的金融资产，单独进行减值测试或包括在具有类似信用风险特征的金融资产组合中进行减值测试。单独测试未发生减值的金融资产(包括单项金额重大和不重大的金融资产)，包括在具有类似信用风险特征的金融资产组合中再进行减值测试。已单项确认减值损失的金融资产，不包括在具有类似信用风险特征的金融资产组合中进行减值测试。

- 可供出售金融资产减值

可供出售金融资产发生减值时，将原计入其他综合收益的因公允价值下降形成的累计损失予以转出并计入当期损益，该转出的累计损失为该资产初始取得成本扣除已收回本金和已摊销金额、当前公允价值和原已计入损益的减值损失后的余额。

在确认减值损失后，期后如有客观证据表明该金融资产价值已恢复，且客观上与确认该损失后发生的事项有关，原确认的减值损失予以转回，可供出售权益工具投资的减值损失转回确认为其他综合收益，可供出售债务工具的减值损失转回计入当期损益。

- 以成本计量的金融资产减值

在活跃市场中没有报价且其公允价值不能可靠计量的权益工具投资，或与该权益工具挂钩并须通过交付该权益工具结算的衍生金融资产发生减值时，将其账面价值减记至按照类似金融资产当时市场收益率对未来现金流量折现确定的现值，减记金额确认为减值损失，计入当期损益。该金融资产的减值损失一经确认不予转回。

10.4 金融资产的转移

满足下列条件之一的金融资产，予以终止确认：(1)收取该金融资产现金流量的合同权利终止；(2)该金融资产已转移，且将金融资产所有权上几乎所有的风险和报酬转移给转入方；(3)该金融资产已转移，虽然本集团既没有转移也没有保留金融资产所有权上几乎所有的风险和报酬，但是放弃了对该金融资产控制。

若本集团既没有转移也没有保留金融资产所有权上几乎所有的风险和报酬，且未放弃对该金融资产的控制的，则按照继续涉入所转移金融资产的程度确认有关金融资产，并相应确认有关负债。继续涉入所转移金融资产的程度，是指该金融资产价值变动使企业面临的风险水平。

金融资产整体转移满足终止确认条件的，将所转移金融资产的账面价值及因转移而收到的对价与原计入其他综合收益的公允价值变动累计额之和的差额计入当期损益。

金融资产部分转移满足终止确认条件的，将所转移金融资产的账面价值在终止确认及未终止确认部分之间按其相对的公允价值进行分摊，并将因转移而收到的对价与应分摊至终止确认部分的原计入其他综合收益的公允价值变动累计额之和与分摊的前述账面金额之差额计入当期损益。

10.5 金融负债的分类、确认和计量

本集团根据所发行金融工具的合同条款及其所反映的经济实质而非仅以法律形式，结合金融负债和权益工具的定义，在初始确认时将该金融工具或其组成部分分类为金融负债或权益工具。

金融负债在初始确认时划分为以公允价值计量且其变动计入当期损益的金融负债和其他金融负债。

10.5.1 以公允价值计量且其变动计入当期损益的金融负债

以公允价值计量且其变动计入当期损益的金融负债，包括交易性金融负债和指定为以公允价值计量且其变动计入当期损益的金融负债。

满足下列条件之一的金融负债划分为交易性金融负债：(1)承担该金融负债的目的，主要是为了近期内回购；(2)初始确认时即属于进行集中管理的可辨认金融工具组合的一部分，且有客观证据表明本集团近期采用短期获利方式对该组合进行管理；(3)属于衍生工具，但是被指定且为有效套期工具的衍生工具、属于财务担保合同的衍生工具、与在活跃市场中没有报价且其公允价值不能可靠计量的权益工具投资挂钩并须通过交付该权益工具结算的衍生工具除外。

符合下列条件之一的金融负债，在初始确认时可以指定为以公允价值计量且其变动计入当期损益的金融负债：(1)该指定可以消除或明显减少由于该金融负债的计量基础不同所导致的相关利得或损失在确认和计量方面不一致的情况；(2)本集团风险管理或投资策略的正式书面文件已载明，该金融负债所在的金融负债组合或金融资产和金融负债组合以公允价值为基础进行管理、评价并向关键管理人员报告；(3)符合条件的包含嵌入衍生工具的混合工具。

以公允价值计量且其变动计入当期损益的金融负债采用公允价值进行后续计量，公允价值变动形成的利得或损失以及与该等金融负债相关的股利和利息支出计入当期损益。

10.5.2 其他金融负债

与在活跃市场中没有报价、公允价值不能可靠计量的权益工具挂钩并须通过交付该权益工具结算的衍生金融负债，按照成本进行后续计量。除财务担保合同负债外的其他金融负债采用实际利率法，按摊余成本进行后续计量，终止确认或摊销产生的利得或损失计入当期损益。

10.5.3 财务担保合同

财务担保合同是指保证人和债权人约定，当债务人不履行债务时，保证人按照约定履行债务或者承担责任的合同。不属于指定为以公允价值计量且其变动计入当期损益的金融负债的财务担保合同，以公允价值减直接归属的交易费用进行初始确认，在初始确认后按照《企业会计准则第13号—或有事项》确定的金额和初始确认金额扣除按照《企业会计准则第14号—收入》的原则确定的累计摊销额后的余额之中的较高者进行后续计量。

10.6 金融负债的终止确认

金融负债的现时义务全部或部分已经解除的，终止确认该金融负债或其一部分。本集团(债务人)与债权人之间签订协议，以承担新金融负债方式替换现存金融负债，且新金融负债与现存金融负债的合同条款

实质上不同的，终止确认现存金融负债，并同时确认新金融负债。

金融负债全部或部分终止确认的，将终止确认部分的账面价值与支付的对价(包括转出的非现金资产或承担的新金融负债)之间的差额，计入当期损益。

10.7 衍生工具及嵌入衍生工具

衍生金融工具，包括商品期货合约(上海期货交易所或伦敦金属交易所的阴极铜期货标准合约)、从采购或销售合同中分拆的嵌入式衍生工具-临时定价安排、远期外汇合约、利率互换合同及商品期权合约等。衍生工具于相关合同签署日以公允价值进行初始计量，并以公允价值进行后续计量。除指定为套期工具且套期高度有效的衍生工具，其公允价值变动形成的利得或损失将根据套期关系的性质按照套期会计的要求确定计入损益的期间外，其余衍生工具的公允价值变动计入当期损益。

对包含嵌入衍生工具的混合工具，如未指定为以公允价值计量且其变动计入当期损益的金融资产或金融负债，嵌入衍生工具与该主合同在经济特征及风险方面不存在紧密关系，且与嵌入衍生工具条件相同，单独存在的工具符合衍生工具定义的，嵌入衍生工具从混合工具中分拆，作为单独的衍生金融工具处理。如果无法在取得时或后续的资产负债表日对嵌入衍生工具进行单独计量，则将混合工具整体指定为以公允价值计量且其变动计入当期损益的金融资产或金融负债。

10.7.1 可转换债券

本集团发行的同时包含负债和转换选择权的可转换债券，初始确认时进行分拆，分别予以确认。其中，以固定金额的现金或其他金融资产换取固定数量的自身权益工具结算的转换选择权，作为权益进行核算。

初始确认时，负债部分的公允价值按类似不具有转换选择权债券的现行市场价格确定。可转换债券的整体发行价格扣除负债部分的公允价值的差额，作为债券持有人将债券转换为权益工具的转换选择权的价值，计入资本公积(其他资本公积-股权转换权)。

后续计量时，可转换债券负债部分采用实际利率法按摊余成本计量；划分为权益的转换选择权的价值继续保留在权益。可转换债券到期或转换时不产生损失或收益。

发行可转换债券发生的交易费用，在负债成份和权益成份之间按照各自的相对公允价值进行分摊。与权益成份相关的交易费用直接计入权益；与负债成份相关的交易费用计入负债的账面价值，并采用实际利率法于可转换债券的期限内进行摊销。

10.8 金融资产和金融负债的抵销

当本集团具有抵销已确认金融资产和金融负债的法定权利，且目前可执行该种法定权利，同时本集团计划以净额结算或同时变现该金融资产和清偿该金融负债时，金融资产和金融负债以相互抵销后的金额在资产负债表内列示。除此以外，金融资产和金融负债在资产负债表内分别列示，不予相互抵销。

10.9 权益工具

权益工具是指能证明拥有本集团在扣除所有负债后的资产中的剩余权益的合同。本集团发行(含再融资)、回购、出售或注销权益工具作为权益的变动处理。本集团不确认权益工具的公允价值变动。与权益性交易相关的交易费用从权益中扣减。

本集团对权益工具持有方的分配作为利润分配处理，发放的股票股利不影响股东权益总额。

11. 应收款项

(1). 单项金额重大并单独计提坏账准备的应收款项

适用 不适用

单项金额重大的判断依据或金额标准	本集团将应收账款的前五大客户确认为单项金额重大的应收账款；本集团将除保证金性质之外的前五大其他应收款确认为单项金额重大的其他应收款。
单项金额重大并单项计提坏账准备的计提方法	本集团对单项金额重大的应收款项单独进行减值测试，单独测试未发生减值的金融资产，包括在具有类似信用风险特征的金融资产组合中进行减值测试。单项测试已确认减值损失的应收款项，不再包括在具有类似信用风险特征的应收款项组合中进行减值测试。

(2). 按信用风险特征组合计提坏账准备的应收款项:

√适用 □不适用

按信用风险特征组合计提坏账准备的计提方法（账龄分析法、余额百分比法、其他方法）	
单项金额不重大且未单项计提坏账准备以及金额重大但单项测试未发生减值的应收款项	按账龄作为信用风险特征将该部分应收款项划分为若干账龄组，根据以前年度与之相同或相类似的、具有类似信用风险特征的应收款项账龄组的实际损失率为基础，结合现时情况确定本期各账龄组计提坏账准备的比例，据此计算本期各账龄组应收款项应计提的坏账准备。

组合中，采用账龄分析法计提坏账准备的

√适用 □不适用

账龄	应收账款计提比例 (%)	其他应收款计提比例 (%)
1 年以内（含 1 年）		
其中：1 年以内分项，可添加行		
1—2 年	20%	20%
2—3 年	50%	50%
3 年以上	100%	100%
3—4 年		
4—5 年		
5 年以上		

组合中，采用余额百分比法计提坏账准备的

□适用 √不适用

组合中，采用其他方法计提坏账准备的

□适用 √不适用

(3). 单项金额不重大但单独计提坏账准备的应收款项:

√适用 □不适用

单项计提坏账准备的理由	存在发生减值的客观依据。
坏账准备的计提方法	如有客观证据表明其发生了减值的确认减值损失，计入当期损益。

12. 存货

适用 不适用

12.1 存货的分类

本集团的存货主要包括原材料、在产品、产成品。存货按成本进行初始计量，存货成本包括采购成本、加工成本和其他使存货达到目前场所和状态所发生的支出。

12.2 发出存货的计价方法

存货发出时，采用加权平均法确定发出存货的实际成本。

12.3 存货可变现净值的确定依据

资产负债表日，存货按照成本与可变现净值孰低计量。当其可变现净值低于成本时，提取存货跌价准备。可变现净值是指在日常活动中，存货的估计售价减去至完工时估计将要发生的成本、估计的销售费用以及相关税费后的金额。在确定存货的可变现净值时，以取得的确凿证据为基础，同时考虑持有存货的目的以及资产负债表日后事项的影响。

存货按单个存货项目的成本高于其可变现净值的差额提取存货跌价准备。

计提存货跌价准备后，如果以前减记存货价值的影响因素已经消失，导致存货的可变现净值高于其账面价值的，在原已计提的存货跌价准备金额内予以转回，转回的金额计入当期损益。

12.4 存货的盘存制度

存货盘存制度为永续盘存制。

12.5 低值易耗品和包装物的摊销方法

包装物和低值易耗品采用一次转销法进行摊销，在领用时一次性计入当期损益。

13. 持有待售资产

适用 不适用

当本集团主要通过出售(包括具有商业实质的非货币性资产交换)而非持续使用一项非流动资产或处置组收回其账面价值时，将其划分为持有待售类别。

分类为持有待售类别的非流动资产或处置组需同时满足以下条件：(1)根据类似交易中出售此类资产或处置组的惯例，在当前状况下即可立即出售；(2)出售极可能发生，即本集团已经就一项出售计划作出决议且获得确定的购买承诺，预计出售将在一年内完成。

本集团以账面价值与公允价值减去出售费用后的净额孰低计量持有待售的非流动资产或处置组。账面价值高于公允价值减去出售费用后的净额的，减记账面价值至公允价值减去出售费用后的净额，减记的金额确认为资产减值损失，计入当期损益，同时计提持有待售资产减值准备。后续资产负债表日持有待售的非流动资产公允价值减去出售费用后的净额增加的，恢复以前减记的金额，并在划分为持有待售类别后确认的资产减值损失金额内转回，转回金额计入当期损益。

持有待售的非流动资产或处置组中的非流动资产不计提折旧或摊销，持有待售的处置组中负债的利息和其他费用继续予以确认。

14. 长期股权投资

√适用 □不适用

14.1 共同控制、重要影响的判断标准

控制是指投资方拥有对被投资方的权力，通过参与被投资方的相关活动而享有可变回报，并且有能力运用对被投资方的权力影响其回报金额。共同控制是指按照相关约定对某项安排所共有的控制，并且该安排的相关活动必须经过分享控制权的参与方一致同意后才能决策。重大影响是指对被投资方的财务和经营政策有参与决策的权力，但并不能够控制或者与其他方一起共同控制这些政策的制定。在确定能否对被投资单位实施控制或施加重大影响时，已考虑投资方和其他方持有的被投资单位当期可转换公司债券、当期可执行认股权证等潜在表决权因素。

14.2 初始投资成本的确定

对于同一控制下的企业合并取得的长期股权投资，在合并日按照被合并方所有者权益在最终控制方合并财务报表中的账面价值的份额作为长期股权投资的初始投资成本。长期股权投资初始投资成本与支付的现金、转让的非现金资产以及所承担债务账面价值之间的差额，调整资本公积；资本公积不足冲减的，调整留存收益。以发行权益性证券作为合并对价的，在合并日按照被合并方所有者权益在最终控制方合并财务报表中的账面价值的份额作为长期股权投资的初始投资成本，按照发行股份的面值总额作为股本，长期股权投资初始投资成本与所发行股份面值总额之间的差额，调整资本公积；资本公积不足冲减的，调整留存收益。

对于非同一控制下的企业合并取得的长期股权投资，在购买日按照合并成本作为长期股权投资的初始投资成本。通过多次交易分步取得被购买方的股权，最终形成非同一控制下的企业合并的，应分别是否属于“一揽子交易”进行处理：属于“一揽子交易”的，将各项交易作为一项取得控制权的交易进行会计处理。不属于“一揽子交易”的，按照原持有被购买方的股权投资账面价值加上新增投资成本之和，作为该按成本法核算的长期股权投资的初始投资成本。原持有的股权采用权益法核算的，相关其他综合收益暂不进行会计处理。

合并方或购买方为企业合并发生的审计、法律服务、评估咨询等中介费用以及其他相关管理费用，于发生时计入当期损益。

除企业合并形成的长期股权投资外其他方式取得的长期股权投资，按成本进行初始计量。对于因追加投资能够对被投资单位实施重大影响或实施共同控制但不构成控制的，长期股权投资成本为按照《企业会计准则第 22 号—金融工具确认和计量》确定的原持有股权投资的公允价值加上新增投资成本之和。

14.3 后续计量及损益确认方法

14.3.1 按成本法核算的长期股权投资

公司财务报表采用成本法核算对子公司的长期股权投资。子公司是指本集团能够对其实施控制的被投资主体。

采用成本法核算的长期股权投资按初始投资成本计量。追加或收回投资调整长期股权投资的成本。当期投资收益按照享有被投资单位宣告发放的现金股利或利润确认。

14.3.2 按权益法核算的长期股权投资

本集团对联营企业和合营企业的投资采用权益法核算。联营企业是指本集团能够对其施加重大影响的被投资单位，合营企业是指本集团仅对该安排的净资产享有权利的合营安排。

采用权益法核算时，长期股权投资的初始投资成本大于投资时应享有被投资单位可辨认净资产公允价值份额的，不调整长期股权投资的初始投资成本；初始投资成本小于投资时应享有被投资单位可辨认净资产公允价值份额的，其差额计入当期损益，同时调整长期股权投资的成本。

采用权益法核算时，按照应享有或应分担的被投资单位实现的净损益和其他综合收益的份额，分别确认投资收益和其他综合收益，同时调整长期股权投资的账面价值；按照被投资单位宣告分派的利润或现金股利计算应享有的部分，相应减少长期股权投资的账面价值；对于被投资单位除净损益、其他综合收益和利润分配以外所有者权益的其他变动，调整长期股权投资的账面价值并计入资本公积。在确认应享有被投资单位净损益的份额时，以取得投资时被投资单位各项可辨认资产等的公允价值为基础，对被投资单位的净利润进行调整后确认。被投资单位采用的会计政策及会计期间与本公司不一致的，按照本公司的会计政策及会计期间对被投资单位的财务报表进行调整，并据以确认投资收益和其他综合收益。对于本集团与联营企业及合营企业之间发生的交易，投出或出售的资产不构成业务的，未实现内部交易损益按照享有的比例计算归属于本集团的部分予以抵销，在此基础上确认投资损益。但本集团与被投资单位发生的未实现内部交易损失，属于所转让资产减值损失的，不予以抵销。

在确认应分担被投资单位发生的净亏损时，以长期股权投资的账面价值和其他实质上构成对被投资单位净投资的长期权益减记至零为限。此外，如本集团对被投资单位负有承担额外损失的义务，则按预计承担的义务确认预计负债，计入当期投资损失。被投资单位以后期间实现净利润的，本集团在收益分享额弥补未确认的亏损分担额后，恢复确认收益分享额。

14.4 长期股权投资处置

处置长期股权投资时，其账面价值与实际取得价款的差额，计入当期损益。

15. 投资性房地产

(1). 如果采用成本计量模式的：

折旧或摊销方法

投资性房地产是指为赚取租金或资本增值，或两者兼有而持有的房地产。包括已出租的土地使用权和建筑物。

投资性房地产按成本进行初始计量。与投资性房地产有关的后续支出，如果与该资产有关的经济利益很可能流入且其成本能可靠地计量，则计入投资性房地产成本。其他后续支出，在发生时计入当期损益。

本集团采用成本模式对投资性房地产进行后续计量，并按照与房屋建筑物或土地使用权一致的政策进行折旧或摊销。

投资性房地产出售、转让、报废或毁损的处置收入扣除其账面价值和相关税费后的差额计入当期损益。

16. 固定资产

(1). 确认条件

适用 不适用

固定资产是指为生产商品、提供劳务、出租或经营管理而持有的，使用寿命超过一个会计年度的有形资产。固定资产仅在与其有关的经济利益很可能流入本集团，且其成本能够可靠地计量时才予以确认。固定资产按成本并考虑预计弃置费用因素的影响进行初始计量。

与固定资产有关的后续支出，如果与该固定资产有关的经济利益很可能流入且其成本能可靠地计量，则

计入固定资产成本，并终止确认被替换部分的账面价值。除此以外的其他后续支出，在发生时计入当期损益。

(2). 折旧方法

√适用 □不适用

类别	折旧方法	折旧年限（年）	残值率	年折旧率
房屋及建筑物	年限平均法	12 - 45	3 - 10	2.00 - 8.08
机器设备	年限平均法	8 - 27	3 - 10	3.33 - 12.13
运输设备	年限平均法	4 - 13	3 - 10	6.92 - 10.78
办公及其他设备	年限平均法	5 - 10	3 - 10	9.00 - 19.40

(3). 融资租入固定资产的认定依据、计价和折旧方法

√适用 □不适用

于租赁期开始日，将租赁开始日租赁资产的公允价值与最低租赁付款额现值两者中较低者作为租入资产的入账价值，将最低租赁付款额作为长期应付款的入账价值，其差额作为未确认融资费用。此外，在租赁谈判和签订租赁合同过程中发生的，可归属于租赁项目的初始直接费用也计入租入资产价值。

以融资租赁方式租入的固定资产采用与自有固定资产一致的政策计提租赁资产折旧。能够合理确定租赁期届满时取得租赁资产所有权的在租赁资产使用寿命内计提折旧，无法合理确定租赁期届满能够取得租赁资产所有权的，在租赁期与租赁资产使用寿命两者中较短的期间内计提折旧。

(4). 其他说明

√适用 □不适用

当固定资产处置时或预期通过使用或处置不能产生经济利益时，终止确认该固定资产。固定资产出售、转让、报废或毁损的处置收入扣除其账面价值和相关税费后的差额计入当期损益。

本集团至少于年度终了对固定资产的使用寿命、预计净残值和折旧方法进行复核，如发生改变则作为会计估计变更处理。

17. 在建工程

√适用 □不适用

在建工程成本按实际成本确定，包括在建期间发生的各项工程支出、工程达到预定可使用状态前的资本化的借款费用以及其他相关费用等。在建工程不计提折旧。在建工程在达到预定可使用状态后结转为固定资产。

18. 借款费用

√适用 □不适用

可直接归属于符合资本化条件的资产的购建或者生产的借款费用，在资产支出已经发生、借款费用已经发生、为使资产达到预定可使用或可销售状态所必要的购建或生产活动已经开始时，开始资本化；构建或者生产的符合资本化条件的资产达到预定可使用状态或者可销售状态时，停止资本化。其余借款费用在发生当期确认为费用。

专门借款当期实际发生的利息费用，减去尚未动用的借款资金存入银行取得的利息收入或进行暂时性投资取得的投资收益后的金额予以资本化；一般借款根据累计资产支出超过专门借款部分的资产支出加权平均数乘以所占用一般借款的资本化率，确定资本化金额。资本化率根据一般借款的加权平均利率计算确定。

19. 生物资产

适用 不适用

20. 油气资产

适用 不适用

21. 无形资产

(1). 计价方法、使用寿命、减值测试

适用 不适用

无形资产包括土地使用权、采矿权、商标权、探矿权、软件等。

无形资产按成本进行初始计量。使用寿命有限的无形资产自可供使用时起，对其原值在其预计使用寿命内采用直线法摊销。使用寿命不确定的无形资产不予摊销。探矿权不作摊销，每会计期末对探矿权进行减值测试。除探矿权外，各类无形资产的摊销方法、使用寿命和预计净残值如下：

类别	摊销方法	使用寿命(年)	残值率(%)
商标权	直线法	20	0%
采矿权	直线法	10 - 50	0%
土地使用权	直线法	25 - 50	0%
软件	直线法	5 - 20	0%

期末，对使用寿命有限的无形资产的使用寿命和摊销方法进行复核，必要时进行调整。

(2). 内部研究开发支出会计政策

适用 不适用

研究阶段的支出，于发生时计入当期损益。

开发阶段的支出同时满足下列条件的，确认为无形资产，不能满足下述条件的开发阶段的支出计入当期损益：

- (1) 完成该无形资产以使其能够使用或出售在技术上具有可行性；
- (2) 具有完成该无形资产并使用或出售的意图；
- (3) 无形资产产生经济利益的方式，包括能够证明运用该无形资产生产的产品存在市场或无形资产自身存在市场，无形资产将在内部使用的，能够证明其有用性；
- (4) 有足够的技术、财务资源和其他资源支持，以完成该无形资产的开发，并有能力使用或出售该无形资产；
- (5) 归属于该无形资产开发阶段的支出能够可靠地计量。

无法区分研究阶段支出和开发阶段支出的，将发生的研发支出全部计入当期损益。

22. 长期资产减值

适用 不适用

本集团在每一个资产负债表日检查长期股权投资、采用成本法计量的投资性房地产、固定资产、在建工程、使用寿命确定的无形资产是否存在可能发生减值的迹象。如果该等资产存在减值迹象，则估计其可收回金额。使用寿命不确定的无形资产和尚未达到可使用状态的无形资产，无论是否存在减值迹象，每年均进行减值测试。

估计资产的可收回金额以单项资产为基础，如果难以对单项资产的可收回金额进行估计的，则以该资产所属的资产组为基础确定资产组的可收回金额。可收回金额为资产或者资产组的公允价值减去处置费用后的净额与其预计未来现金流量的现值两者之中的较高者。

如果资产的可收回金额低于其账面价值，按其差额计提资产减值准备，并计入当期损益。

商誉至少在每年年度终了进行减值测试。对商誉进行减值测试时，结合与其相关的资产组或者资产组组合进行。即，自购买日起将商誉的账面价值按照合理的方法分摊到能够从企业合并的协同效应中受益的资产组或资产组组合，如包含分摊的商誉的资产组或资产组组合的可收回金额低于其账面价值的，确认相应的减值损失。减值损失金额首先抵减分摊到该资产组或资产组组合的商誉的账面价值，再根据资产组或资产组组合中除商誉以外的其他各项资产的账面价值所占比重，按比例抵减其他各项资产的账面价值。

上述资产减值损失一经确认，在以后会计期间不予转回。

23. 长期待摊费用

适用 不适用

24. 职工薪酬

(1)、短期薪酬的会计处理方法

适用 不适用

22.1 短期薪酬的会计处理方法

本集团在职工为其提供服务的会计期间，将实际发生的短期薪酬确认为负债，并计入当期损益或相关资产成本。本集团发生的职工福利费，在实际发生时根据实际发生额计入当期损益或相关资产成本。职工福利费为非货币性福利的，按照公允价值计量。

本集团为职工缴纳的医疗保险费、工伤保险费、生育保险费等社会保险费和住房公积金，以及本集团按规定提取的工会经费和职工教育经费，在职工为本集团提供服务的会计期间，根据规定的计提基础和计提比例计算确定相应的职工薪酬金额，确认相应负债，并计入当期损益或相关资产成本。

(2)、离职后福利的会计处理方法

适用 不适用

离职后福利全部为设定提存计划。

本集团在职工为其提供服务的会计期间，将根据设定提存计划计算的应缴存金额确认为负债，并计入当期损益或相关资产成本。

(3)、辞退福利的会计处理方法

适用 不适用

本集团向职工提供辞退福利的，在下列两者孰早日确认辞退福利产生的职工薪酬负债，并计入当期损益：本集团不能单方面撤回因解除劳动关系计划或裁减建议所提供的辞退福利时；本集团确认与涉及支付辞退福利的重组相关的成本或费用时。

(4)、其他长期职工福利的会计处理方法

适用 不适用

25. 预计负债

适用 不适用

本集团预计负债为企业结束生产后对矿区复垦及环境治理支出。

当与或有事项相关的义务是本集团承担的现时义务，且履行该义务很可能导致经济利益流出，以及该义务的金额能够可靠地计量，则确认为预计负债。

在资产负债表日，考虑与或有事项有关的风险、不确定性和货币时间价值等因素，按照履行相关现时义务所需支出的最佳估计数对预计负债进行计量。如果货币时间价值影响重大，则以预计未来现金流出折现后的金额确定最佳估计数。

26. 股份支付

适用 不适用

27. 优先股、永续债等其他金融工具

适用 不适用

28. 收入

适用 不适用

24.1 商品销售收入

在已将商品所有权上的主要风险和报酬转移给买方，既没有保留通常与所有权相联系的继续管理权，也没有对已售商品实施有效控制，收入的金额能够可靠地计量，相关的经济利益很可能流入企业，相关的已发生或将发生的成本能够可靠地计量时，确认商品销售收入的实现。

24.2 提供劳务收入

在提供劳务收入的金额能够可靠地计量，相关的经济利益很可能流入企业，交易的完工程度能够可靠地确定，交易中已发生和将发生的成本能够可靠地计量时，确认提供劳务收入的实现。本集团于资产负债表日按照完工百分比法确认提供的劳务收入。劳务交易的完工进度按已经发生的劳务成本占估计总成本的比例确定。

如果提供劳务交易的结果不能够可靠估计，则按已经发生并预计能够得到补偿的劳务成本金额确认提供的劳务收入，并将已发生的劳务成本作为当期费用。已经发生的劳务成本如预计不能得到补偿的，则不确认收入。

24.3 建造合同

在建造合同的结果能够可靠估计的情况下，于资产负债表日按照完工百分比法确认合同收入和合同费用。

合同完工进度按累计实际发生的合同成本占合同预计总成本的比例确定。

如建造合同的结果不能可靠地估计，但合同成本能够收回的，合同收入根据能够收回的实际合同成本予以确认，合同成本在其发生的当期确认为合同费用；合同成本不可能收回的，在发生时立即确认为合同费用，不确认合同收入。使建造合同的结果不能可靠估计的不确定因素不复存在时，按照完工百分比法确定与建造合同有关的收入和费用。

合同预计总成本超过合同总收入的，将预计损失确认为当期费用。

在建合同累计已发生的成本和累计已确认的毛利(亏损)与已结算的价款在资产负债表中以抵销后的净额列示。在建合同累计已发生的成本和累计已确认的毛利(亏损)之和超过已结算价款的部分作为存货列示；在建合同已结算的价款超过累计已发生的成本与累计已确认的毛利(亏损)之和的部分作为预收款项列示。

29. 政府补助

(1)、与资产相关的政府补助判断依据及会计处理方法

适用 不适用

本集团与资产相关的政府补助主要包括收到与大型基建项目等工程、设备相关的政府补贴，该等政府补助用于购置和建造固定资产。

与资产相关的政府补助，确认为递延收益，在相关资产使用寿命内平均分配计入损益。

(2)、与收益相关的政府补助判断依据及会计处理方法

适用 不适用

本集团与收益相关的政府补助主要包括收到的税收返还。

与收益相关的政府补助，用于补偿集团以后期间的相关成本费用和损失的，确认为递延收益，并在确认相关成本费用或损失的期间，计入当期损益。用于补偿已发生的相关成本费用或损失的，直接计入当期损益。本集团将难以区分性质的政府补助整体归类为与收益相关的政府补助。

与本集团日常活动相关的政府补助，按照经济业务实质，计入其他收益。与本集团日常活动无关的政府补助，计入营业外收支。

30. 递延所得税资产/递延所得税负债

适用 不适用

所得税费用包括当期所得税和递延所得税。

30.1 当期所得税

资产负债表日，对于当期和以前期间形成的当期所得税负债(或资产)，以按照税法规定计算的预期应交纳(或返还)的所得税金额计量。

30.2 递延所得税资产及递延所得税负债

对于某些资产、负债项目的账面价值与其计税基础之间的差额，以及未作为资产和负债确认但按照税法规定可以确定其计税基础的项目的账面价值与计税基础之间的差额产生的暂时性差异，采用资产负债表

债务法确认递延所得税资产及递延所得税负债。

一般情况下所有暂时性差异均确认相关的递延所得税。但对于可抵扣暂时性差异，本集团以很可能取得用来抵扣可抵扣暂时性差异的应纳税所得额为限，确认相关的递延所得税资产。此外，与商誉的初始确认相关的，以及与既不是企业合并、发生时也不影响会计利润和应纳税所得额(或可抵扣亏损)的交易中产生的资产或负债的初始确认有关的暂时性差异，不予确认有关的递延所得税资产或负债。

对于能够结转以后年度的可抵扣亏损及税款抵减，以很可能获得用来抵扣可抵扣亏损和税款抵减的未来应纳税所得额为限，确认相应的递延所得税资产。

本集团确认与子公司、联营企业及合营企业投资相关的应纳税暂时性差异产生的递延所得税负债，除非本集团能够控制暂时性差异转回的时间，而且该暂时性差异在可预见的未来很可能不会转回。对于与子公司、联营企业及合营企业投资相关的可抵扣暂时性差异，只有当暂时性差异在可预见的未来很可能转回，且未来很可能获得用来抵扣可抵扣暂时性差异的应纳税所得额时，本集团才确认递延所得税资产。

资产负债表日，对于递延所得税资产和递延所得税负债，根据税法规定，按照预期收回相关资产或清偿相关负债期间的适用税率计量。

除与直接计入其他综合收益或股东权益的交易和事项相关的当期所得税和递延所得税计入其他综合收益或股东权益，以及企业合并产生的递延所得税调整商誉的账面价值外，其余当期所得税和递延所得税费用或收益计入当期损益。

资产负债表日，对递延所得税资产的账面价值进行复核，如果未来很可能无法获得足够的应纳税所得额用以抵扣递延所得税资产的利益，则减记递延所得税资产的账面价值。在很可能获得足够的应纳税所得额时，减记的金额予以转回。

30.3 所得税的抵消

当拥有以净额结算的法定权利，且意图以净额结算或取得资产、清偿负债同时进行，本集团当期所得税资产及当期所得税负债以抵销后的净额列报。

当拥有以净额结算当期所得税资产及当期所得税负债的法定权利，且递延所得税资产及递延所得税负债是与同一税收征管部门对同一纳税主体征收的所得税相关或者是对不同的纳税主体相关，但在未来每一具有重要性的递延所得税资产及负债转回的期间内，涉及的纳税主体意图以净额结算当期所得税资产和负债或是同时取得资产、清偿负债时，本集团递延所得税资产及递延所得税负债以抵销后的净额列报。

31. 租赁

(1)、经营租赁的会计处理方法

√适用 □不适用

31.1.1 本集团作为承租人记录经营租赁业务

经营租赁的租金支出在租赁期内的各个期间按直线法计入相关资产成本或当期损益。初始直接费用计入当期损益。或有租金于实际发生时计入当期损益。

31.1.2 本集团作为出租人记录经营租赁业务

经营租赁的租金收入在租赁期内的各个期间按直线法确认为当期损益。对金额较大的初始直接费用于发生时予以资本化，在整个租赁期间内按照与确认租金收入相同的基础分期计入当期损益；其他金额较小的初始直接费用于发生时计入当期损益。或有租金于实际发生时计入当期损益。

(2)、融资租赁的会计处理方法

√适用 □不适用

31.2.1 本集团作为承租人记录融资租赁业务

相关会计处理方法参见附注(三)“16.3 融资租入固定资产的认定依据、计价和折旧方法”。

未确认融资费用在租赁期内采用实际利率法计算确认当期的融资费用。或有租金于实际发生时计入当期

损益。最低租赁付款额扣除未确认融资费用后的余额分别作为长期负债和一年内到期的长期负债列示。

32. 其他重要的会计政策和会计估计

√适用 □不适用

28.1 套期会计

为规避某些风险，本集团把某些金融工具作为套期工具进行套期。满足规定条件的套期，本集团采用套期会计方法进行处理。本集团的套期包括公允价值套期和现金流量套期。

本集团在套期开始时，记录套期工具与被套期项目之间的关系，以及风险管理目标和进行不同套期交易的策略。此外，在套期开始及之后，本集团会持续地对套期有效性进行评价，以检查有关套期在套期关系被指定的会计期间内是否高度有效。

28.1.1 公允价值套期

被指定为公允价值套期且符合条件的衍生工具，其公允价值变动形成的利得或损失计入当期损益。被套期项目因被套期风险形成的利得或损失也计入当期损益，同时调整被套期项目的账面价值。

当本集团撤销对套期关系的指定、套期工具已到期或被出售、合同终止或已行使、或不再符合运用套期会计的条件时，终止运用套期会计。

28.1.2 现金流量套期

被指定为现金流量套期且符合条件的衍生工具，其公允价值的变动属于有效套期的部分计入其他综合收益，无效套期部分计入当期损益。

如果对预期交易的套期使本集团随后确认一项金融资产或金融负债的，原计入资本公积的金额将在该项资产或债务影响企业损益的相同期间转出，计入当期损益；如果本集团预期原计入其他综合收益中确认的净损失全部或部分在未来会计期间不能弥补，则将不能弥补的部分转出，计入当期损益。

如果对预期交易的套期使本集团随后确认一项非金融资产或非金融负债，则将原计入其他综合收益的金额在该项非金融资产或非金融债务影响损益的相同期间转出，计入当期损益。如果预期原

直接在其他综合收益中确认的净损失全部或部分在未来会计期间不能弥补的，则将不能弥补的部分转出，计入当期损益。

除上述情况外，原计入其他综合收益的金额在被套期预期交易影响损益的相同期间转出，计入当期损益。

当本集团撤销了对套期关系的指定、套期工具已到期或被出售、合同终止、已行使或不再符合套期会计条件时，终止运用套期会计。套期会计终止时，已计入其他综合收益的累计利得或损失，将在预期交易发生并计入损益时，自其他综合收益转出计入损益。如果预期交易不会发生，则将计入其他综合收益的累计利得或损失立即转出，计入当期损益。

28.2 安全生产费用

根据财政部、安全生产监管总局财企(2012)16号文《企业安全生产费用提取和使用管理办法》的规定提取安全费用，安全费用专门用于完善和改进企业安全生产条件。提取的安全费用计入相关产品的成本或当期损益，同时在股东权益中的“专项储备”项下单独反映。使用提取的安全生产费用时，属于费用性支出的，直接冲减专项储备。使用提取的安全生产费形成固定资产的，通过在建工程科目归集所发生的支出，待安全项目完工达到预定可使用状态时确认为固定资产；同时，按照形成固定资产的成本冲减专项储备，并确认相同金额的累计折旧。该固定资产在以后期间不再计提折旧。

33. 重要会计政策和会计估计的变更

(1)、重要会计政策变更

适用 不适用

会计政策变更的内容和原因	审批程序	备注(受重要影响的报表项目名称和金额)
持有待售的非流动资产、处置组和终止经营 《企业会计准则第 42 号—持有待售的非流动资产、处置组和终止经营》对持有待售类别的非流动资产或处置组的分类、计量作出了具体规定，要求在利润表中分别列示持续经营损益和终止经营损益，在附注中详细披露持有待售非流动资产或处置组、终止经营的信息。该准则要求采用未来适用法处理，未对可比年度财务报表产生影响。	该会计政策变更由本公司于 2018 年 3 月 28 日董事会会议批准。	
政府补助 执行《企业会计准则第 16 号-政府补助》(修订)之前，本集团与资产相关的政府补助，确认为递延收益，并在相关资产使用寿命内平均分配计入营业外收入。与收益相关的政府补助，用于补偿以后期间的相关费用或损失的，确认为递延收益，并在确认相关费用的期间，计入营业外收入；用于补偿企业已发生的相关费用或损失的，直接计入营业外收入。执行《企业会计准则第 16 号-政府补助》(修订)后，本集团将难以区分性质的政府补助整体归类为与收益相关的政府补助。与日常活动相关的政	该会计政策变更由本公司于 2018 年 3 月 28 日董事会会议批准。	

<p>府补助，按照经济业务实质，计入其他收益。与日常活动无关的政府补助，计入营业外收支。本集团采用未来适用法对上述会计政策变更进行会计处理，该会计政策变更未对可比年度财务报表产生影响。</p>		
<p>资产处置损益的列报 在财会 30 号文件发布以前，本集团出售划分为持有待售的非流动资产(金融工具、长期股权投资和投资性房地产除外)或处置组时确认的处置利得或损失，以及处置未划分为持有待售的固定资产、在建工程及无形资产而产生的处置利得或损失，在“营业外收入”或“营业外支出”项目列报。在财会 30 号文件发布以后，本集团出售划分为持有待售的非流动资产(金融工具、长期股权投资和投资性房地产除外)或处置组时确认的处置利得或损失，以及处置未划分为持有待售的固定资产、在建工程及无形资产而产生的处置利得或损失，在“资产处置收益”项目列报。对于上述列报项目的变更，本集团采用追溯调整法进行会计处理，并对上年比较数据进行调整。</p>	<p>该会计政策变更由本公司于 2018 年 3 月 28 日董事会会议批准。</p>	

(2)、重要会计估计变更

适用 不适用

34. 其他

适用 不适用

1、 勘探成本

勘探开发成本主要包括取得探矿权的成本及在地质勘探过程中所发生的各项成本和费用。勘探开发成本包括地质及地理测量、勘探性钻孔、取样、挖掘及与商业和技术可行性研究有关活动而发生的支出。当不能形成地质成果时，一次计入当期损益。勘探成本以成本减去减值准备后的净值进行列示。

2、 政府补助

政府补助是指本集团从政府无偿取得货币性资产和非货币性资产。政府补助在能够满足政府补助所附条件且能够收到时予以确认。

政府补助为货币性资产的，按照收到或应收的金额计量。

3、 租赁

实质上转移了与资产所有权有关的全部风险和报酬的租赁为融资租赁。融资租赁以外的其他租赁为经营租赁。

4、 运用会计政策过程中所作的重要判断和会计估计所采用的关键假设和不确定因素

本集团在运用附注(三)所描述的会计政策过程中，由于经营活动内在的不确定性，本集团需要对无法准确计量的报表项目的账面价值进行判断、估计和假设。这些判断、估计和假设是基于本集团管理层过去的历史经验，并在考虑其他相关因素的基础上作出的。实际的结果可能与本集团的估计存在差异。

本集团对前述判断、估计和假设在持续经营的基础上进行定期复核，估计的变更仅影响变更当期的，其影响数在变更当期予以确认；既影响变更当期又影响未来期间的，其影响数在变更当期和未来期间予以确认。

会计估计所采用的关键假设和不确定因素

资产负债表日，会计估计中很可能导致未来期间资产、负债账面价值作出重大调整的关键假设和不确定性主要有：

(1) 除金融资产之外的长期资产减值

本集团于资产负债表日对除金融资产之外的非流动资产判断是否存在可能发生减值的迹象。当存在迹象表明其账面金额不可收回时，进行减值测试。对使用寿命不确定或尚未达到可使用状态的无形资产无论是否存在减值迹象，每年都进行的减值测试。当资产或资产组的账面价值高于可收回金额，即公允价值减去处置费用后的净额和预计未来现金流量的现值中的较高者，表明发生了减值。公允价值减去处置费用后的净额，参考可观察到的市场价格，减去可直接归属于该资产处置的增量成本确定。预计未来现金流量现值时，管理层必须估计该项资产或资产组的预计未来现金流量，并选择恰当的折现率确定未来现金流量的现值。

无形资产-采矿权的减值准备于评估本集团矿产储量后作出。矿产储量的估计涉及主观判断，因此矿产储量的技术估计往往并不精确，仅为近似数量。在估计矿产储量可确定为探明和可能储量之前，本集团需要遵从若干有关技术标准的权威性指引。探明及可能储量的估计会考虑各个矿产最近的生产和技术资料，定期更新。此外，由于生产水平及技术标准逐年变更，因此，探明及可能储量的估计也会出现变动。尽管技术估计固有的不精确性，这些估计仍被用作评估计算减值损失的依据。如果对实际结果或进一步的预期有别于原先估计，则有关差额将对估计变更期间的无形资产-采矿权减值准备计提有所影响。

受大宗商品价格波动影响，本集团每年对该等矿权资产进行减值测试以确定相关资产未来的可收回金额是否高于该资产的账面价值。对该等采矿权资产未来可收回金额的估计很大程度上取决于对未来国际铜价的预测以及本集团对该等投资项目所采用折现率。

对于未来国际铜价的预测，本集团参考国际权威机构所给出的国际铜价的远期预测数据。但该等预测数据仅为专业机构对于相关商品未来价格的预测，并不代表未来实际的价格。相关资产未来的实际可收回金额将很大程度上受到未来实际铜价的影响。

对于上述采矿项目所采用折现率的选择，本集团管理层认为目前所采用的折现率能够代表市场对同样风险的投资的预期回报率。

(2) 折旧

本集团对固定资产在考虑其残值后，按直线法计提折旧。本集团定期审阅预计可使用年限，以决定将计入每个报告期的折旧费用数额。预计可使用年限是本集团根据对同类资产的以往经验并结合预期的技术改变而确定。如果以前的估计发生重大变化，则会在估计发生重大变化的当期对未来折旧费用进行调整。本期本集团已审阅固定资产的可使用年限，且以前对可使用年限的估计未发生重大变化。

(3) 存货跌价准备

如附注(三)12所述，存货以成本与可变现净值孰低计量。可变现净值是指存货的估计售价减去至完工时估计将要发生的成本、估计的销售费用以及相关税费后的金额。本集团管理层定期复核存

货的状况，当存货账面净值低于可变现净值时，将计提存货跌价准备。本集团管理层在估计存货的估计售价时，参考公开市场价格信息或者在没有公开市场价格信息的情况下，考虑最近或期后的产品售价，并减去至完工时估计将要发生的成本、估计的销售费用以及相关税费。这些估计将与相关产品市场需求、生产技术革新密切相关，对于这些不确定性因素的预期将影响对存货可变现净值的估计。

(4) 坏账准备

应收账款和其他应收款的减值准备于评估应收账款及其他应收款可否收回后作出。鉴别坏账需要管理层作出判断及估计，管理层在确定应收账款预计可收回金额时需要评估相关客户的信用情况，包括可获抵押或质押物状况以及实际还款情况等因素。当有客观证据显示本集团无法收回款项时，将会计提准备。如果对实际结果或进一步的预期有别于原先估计，则有关差额将对估计变更期间的应收款项账面值、坏账准备的计提及转回有所影响。

(5) 可供出售金融资产的减值

本集团将部分资产作为按成本计量的可供出售金融资产。此类在活跃市场中没有报价且其公允价值不能可靠计量的权益工具投资在初始确认时按照其投资成本计量。当有客观证据表明该等资产发生减值时，本集团将其账面价值减记至与按照类似金融资产当时市场收益率对未来现金流量折现确定的现值，减记金额确认为减值损失，计入当期损益。

(6) 递延所得税资产

递延所得税资产的实现主要取决于未来的实际盈利及暂时性差异在未来使用年度的实际税率。如未来实际产生的盈利少于预期，或实际税率低于预期，确认的递延所得税资产将被转回，并确认在转回发生期间的合并利润表中。对于能够结转以后年度的可抵扣亏损及可抵扣暂时性差异，由于未来能否获得足够的应纳税所得额具有不确定性，因此没有全额确认为递延所得税资产。本集团已确认和未确认递延所得税资产的可抵扣亏损及可抵扣暂时性差异请参见附注(五)17。

(7) 复垦及环境治理负债

复垦及环境治理负债的估计涉及主观判断，因此复垦及环境治理负债估计往往并不精确，仅为近似金额。在估计复垦及环境治理负债时存在固有的不确定性，这些不确定性包括：(1)各地区污染的确切性质及程度，包括但不仅仅局限于所有在建、关闭或已售的矿区和土地开发地区，(2)要求清理成果的程度，(3)可选弥补策略的不同成本，(4)环境弥补要求的变化，以及(5)确定需新修复场所的鉴定。此外，由于价格及成本水平逐年变更，因此，复垦及环境治理负债的估计也会出现变动。尽管上述估计固有的不精确性，这些估计仍被用作评估计算复垦及环境治理负债的依据。如果对实际结果或进一步的预期有别于原先估计，则有关差额将对估计变更期间的预计负债及当期损益有所影响。

(8) 勘探成本

本集团应用的勘探成本会计政策是基于对未来事项的经济利益假设。当未来信息发生变化时，原会计假设或估计可能改变。当所获取的信息显示未来的经济利益流入无法收回原资本化成本时，应将已资本化的金额在当期损益中一次冲销。

(9) 公允价值计量及估值程序

在估计本集团金融资产和金融负债的公允价值时，本集团采用本集团使用可获得的市场可观察数据确定。如果不存在可观察数据，本集团管理层会根据以往经验采用适当的估值技术及输入值建

立定价模型。倘公允价值发生重大变动，会向本公司董事会报告波动原因。有关确定本集团金融资产和负债公允价值所用估值技术、输入值及主要假设于附注(九)披露。

六、税项

1. 主要税种及税率

主要税种及税率情况

适用 不适用

税种	计税依据	税率
增值税	产品、服务、无形资产和不动产的应税销售收入	3%、5%、6%、11%或 17%(注 1、注 3) (含金矿产品含金部分免征)
消费税		
营业税		
城市维护建设税	实际缴纳的增值税、营业税及消费税	1%、5%和 7%
企业所得税	应纳税所得额	15%~25%(附注(四)2)
教育费附加	实际缴纳的增值税、营业税及消费税	3%
资源税	按开采自用的铜、铅锌矿石吨数或铜矿精矿、铅锌矿精矿的销售金额	销售额的 2%-8%(注 2)
代扣代缴个人所得税	应纳税所得额	按国家规定比例

存在不同企业所得税税率纳税主体的，披露情况说明

适用 不适用

2. 税收优惠

适用 不适用

根据江西省高新技术企业认定工作领导小组于 2017 年 11 月 17 日印发的赣高企认发[2017]10 号，本公司被认定为高新技术企业，并于 2017 年 11 月获得了由江西省科学技术厅、江西省财政厅、江西省国家税务局、江西省地方税务局联合颁发的《高新技术企业证书》，证书号为 GR201736000335，资格有效期为 3 年(自 2017 年至 2019 年)，在符合相关条件的前提下减按 15% 税率征收企业所得税。本公司 2017 年适用的所得税税率为 15%(2016 年度：25%)。

根据江西省高新技术企业认定管理工作领导小组于 2017 年 12 月 28 日印发的赣高企认发[2017]13 号，江西纳米克热电电子股份有限公司(“江西热电”)被认定为高新技术企业，资格有效期为 3 年(自 2017 年至 2019 年)，在符合相关条件的前提下减按 15% 税率征收企业所得税。根据江西省高新技术企业认定管理工作领导小组于 2011 年 9 月 8 日印发的赣高企认办[2011]16 号文，江西纳米克热电电子股份有限公司(“江西热电”)被认定为高新技术企业，并于 2014 年 8 月 29 日通过复审并重新获取《高新技术企业证书》，资格有效期为 3 年(自 2014 年至 2017 年)。本公司之上述子公司 2017 年适用的所得税税率为 15%(2016 年度：15%)。

根据江西省高新技术企业认定管理工作领导小组于 2017 年 2 月 24 日印发的赣高企认发[2017] 2 号文，江西铜业铜材有限公司(“铜业公司”)、江西铜业集团铜材有限公司(“集团铜材”)及江西省江铜-台意特种电工材料有限公司(“台意电工”)被认定为高新技术企业，并于 2016 年 11 月获得了由江西省科学技术厅、江西省财政厅、江西省国家税务局和江西省地方税务局联合颁发了《高新技术企业证书》，资格有效期为 3 年(自 2016 年至 2018 年)。在符合相关条件的前提下减按 15% 税率征收企业所得税。本公司之上述子公司 2017 年适用的所得税税率为 15%(2016 年度：15%)。

根据江西省高新技术企业认定管理工作领导小组于2017年10月26日印发的赣高企认发[2017]10号,江西省江铜-耶兹铜箔有限公司被认定为高新技术企业,资格有效期为3年(自2017年至2019年),在符合相关条件的前提下减按15%税率征收企业所得税。本公司之上述子公司2017年适用的所得税税率为15%(2016年度:25%)。

除上述子公司外,其他境内子公司的企业所得税税率为25%(2016年度:25%),香港子公司所得税税率为16.5%(2016年度:16.5%),新加坡子公司所得税税率为17%(2016年度:17%),土耳其子公司所得税税率为20%(2016年度:20%)。

3. 其他

√适用 □不适用

注1:根据《中华人民共和国增值税暂行条例》,本集团的产品销售业务适用增值税,其中内销产品中除含金和水费收入外的产品销项税率均为17%。含金矿产品(包括铜精矿含金和粗铜含金部分)免征增值税。2017年7月1日前,水费收入的销项税率为13%。根据《关于简并增值税税率有关政策的通知》(财税[2017]37号)规定,自2017年7月1日起,水费收入的销项税率为11%。购买原材料、半成品、燃力及动力等时所缴付的进项增值税可用于抵扣销售货物的销项增值税。增值税应纳税额为当期销项税额抵减当期可以抵扣的进项税额后的余额。

注2:2016年7月前,铜、铅锌矿石的资源税按开采自用及开采销售的应税矿石吨数,根据财政部、国家税务总局联合发布的财税(2007)100号《关于调整铅锌矿石等税目资源税适用税额标准的通知》,铜矿石计缴标准为5元~7元/吨,铅锌矿石计缴标准为10元~20元/吨。根据财政部、国家税务总局联合发布的财税[2016]53号《关于全面推进资源税改革的通知》,自2016年7月1日起,资源税实行从价计征,计税依据由原矿销售量调整为原矿、精矿(或原矿加工品)、氯化钠初级产品或金锭的销售额。铜矿精矿的税率幅度为2%-8%,铅锌矿精矿的税率幅度为2%-6%。

注3:根据财政部、国家税务总局联合发布的财税[2016]53号《关于全面推进资源税改革的通知》规定,自2016年7月1日起,在实施资源税从价计征改革的同时,将全部资源品目矿产资源补偿费率降为零。

根据《关于全面推开营业税改征增值税试点的通知》(财税[2016]36号)规定,本集团内原缴纳营业税的服务、无形资产或者不动产的销售收入自2016年5月1日起缴纳增值税,不再缴纳营业税。

七、合并财务报表项目注释

1、货币资金

√适用 □不适用

单位:元 币种:人民币

项目	期末余额	期初余额
库存现金	621,324	280,259
银行存款	10,362,581,994	8,274,987,901
其他货币资金	8,639,834,761	4,818,392,984
合计	19,003,038,079	13,093,661,144
其中:存放在境外的款项总额	1,915,323,317	3,134,872,570

其他说明

于2017年12月31日,本集团所有权受到限制的货币资金为人民币8,639,834,761元(2016年12月31日:人民币4,818,392,984元)。

其中:

- 于 2017 年 12 月 31 日，本集团以价值人民币 2,211,947,946 元(2016 年 12 月 31 日：人民币 28,430,550 元)的银行定期存款作为质押物取得银行短期借款，参见附注(五)19；
- 于 2017 年 12 月 31 日，本集团以价值人民币 741,163,205 元(2016 年 12 月 31 日：人民币 1,650,361,655 元)的银行定期存款质押以开具信用证；
- 于 2017 年 12 月 31 日，本集团以价值人民币 5,790,075 元(2016 年 12 月 31 日：人民币 24,798,000 元)的银行定期存款质押以开具保函；
- 于 2017 年 12 月 31 日，本集团以价值人民币 4,791,958,241 元(2016 年 12 月 31 日：人民币 2,492,735,103 元)的银行存款作为开具银行承兑汇票的保证金；
- 于 2017 年 12 月 31 日，本集团以价值人民币 32,315,378 元(2016 年 12 月 31 日：人民币 27,247,764 元)的银行存款作为环境恢复保证金；
- 于 2017 年 12 月 31 日，本集团以价值人民币 27,780,000 元(2016 年 12 月 31 日：无)的银行存款作为黄金租赁的保证金；
- 于 2017 年 12 月 31 日，本集团之子公司-财务公司存放于中央银行的法定准备金共计人民币 828,879,916 元(2016 年 12 月 31 日：人民币 594,819,912 元)。

于 2017 年 12 月 31 日，本集团存放于境外的货币资金折合人民币 1,915,323,317 元(2016 年 12 月 31 日：人民币 3,134,872,570 元)。

银行活期存款按照银行活期存款或协定存款利率取得利息收入。定期存款的存款期分为 7 天至 1 年不等，依本集团的现金需求而定，并按照相应的银行定期存款利率取得利息收入。上述定期存款在存期内可随时支取。

2、以公允价值计量且其变动计入当期损益的金融资产

适用 不适用

单位：元 币种：人民币

项目	期末余额	期初余额
交易性金融资产	401,504,647	485,725,863
其中：债务工具投资	152,873,898	160,750,782
权益工具投资	56,861,137	27,284,608
衍生金融资产	191,769,612	297,690,473
其他		
指定以公允价值计量且其变动 计入当期损益的金融资产		
其中：债务工具投资		
权益工具投资		
其他		
合计	401,504,647	485,725,863

其他说明：

交易性金融资产明细如下：

人民币元

项目	年末余额	年初余额
1.交易性权益工具投资	56,861,137	27,284,608
股票投资	56,861,137	27,284,608
2.交易性债务工具投资	152,873,898	160,750,782
债券投资	152,873,898	160,750,782
3.未指定套期关系的衍生金融资产(注 2)	191,769,612	274,766,201
黄金远期合约	-	129,153,350
商品期货合约及远期商品合约	99,409,960	145,612,851
远期外汇合约	92,359,652	-
4.套期工具	-	22,924,272
(1).非有效套期保值的衍生金融资产(注 2)	-	19,624,410
商品期货合约	-	19,624,410
(2).有效套期保值的衍生金融资产(注 1)	-	3,299,862
现金流量套期	-	3,299,862
商品期货合约	-	3,299,862
合计	401,504,647	485,725,863

注 1： 套期保值

本集团使用商品期货合约和从铜精矿采购协议中分拆的嵌入式衍生工具-临时定价安排来对本集团承担的商品价格风险进行套期保值。本集团使用的商品期货合约主要为上海期货交易所或伦敦金属交易所的阴极铜期货标准合约。

就套期会计方法而言，本集团的套期保值分类为：

现金流量套期

本集团使用阴极铜商品期货合约对阴极铜等铜产品的预期销售进行套期，以此来规避本集团承担的随着阴极铜市场价格的波动，阴极铜等铜产品的预期销售带来的预计未来现金流量发生波动的风险。本集团于 2017 年将购入的阴极铜商品期货合约与相应的预期销售合约条款相对应，本集团采用比率分析法评价套期有效性。于 2017 年 12 月 31 日，该等铜产品的未来销售预期发生的时间为 2018 年 1 月至 2018 年 3 月。其主要套期安排如下：

被套期项目	套期工具	套期方式
阴极铜预期销售	阴极铜商品期货合约	买入商品期货合约锁定阴极铜预期销售价格波动

注 1： 套期保值- 续

现金流量套期 - 续

截止资产负债表日，已经计入其他综合收益的现金流量套期工具公允价值变动产生的税前收益为人民币 5,653,323 元(2016 年 12 月 31 日：税前收益人民币 1,839,212 元)，并预期将在资产负债表日后 3 个月(预期阴极铜商品销售期间)内逐步转入利润表。

于 2017 年度，本集团自其他综合收益转出计入收益的金额为人民币 5,805,560 元(2016 年度：人民币 10,210,572 元)，套期的无效部分形成的收益为人民币 4,069,669 元(2016 年度：人民币 7,932,771 元)。

公允价值套期

本集团使用阴极铜商品期货合约和临时定价安排对本集团持有的存货进行套期及使用阴极铜商品期货合约对尚未确认的有关铜杆线销售的确定期货合约进行套期，以此来规避本集团承担的随着阴极铜市场价格的波动，存货以及尚未确认的确定期货合约的公允价值发生波动的风险。本集团于 2017 年将购入的阴极铜商品期货合约和临时定价安排指定为套期工具，该等合约与相应的存货和确定销售承诺的条款相对应，本集团采用比率分析法评价套期有效性。其主要套期安排如下：

被套期项目	套期工具	套期方式
铜杆线确定销售承诺	阴极铜商品期货合约	买入商品期货合约锁定确定销售的阴极铜的价格波动
存货(国内采购)	阴极铜商品期货合约	卖出商品期货合约锁定阴极铜存货的价格波动
存货(国外采购)	临时定价安排	临时定价安排锁定阴极铜存货的价格波动

在以上套期关系开始时，本集团对其进行了正式指定，并准备了关于套期关系、风险管理目标和套期策略等的正式书面文件。根据本集团对以上现金流量套期和公允价值套期有效性的评估结果，相关阴极铜商品期货合约和临时定价安排被确认为高度有效之套期工具，有效的套期结果参见附注(五)36、46 及 47。

注 2： 非有效套期及未被指定为套期的衍生工具

本集团使用阴极铜商品期货合约及商品期权合约对铜精矿和阴极铜的采购、以及未来铜杆、铜线的销售等进行风险管理，以此来规避本集团承担的随着阴极铜市场价格的波动，铜精矿、阴极铜、铜杆及铜线等相关产品的价格发生重大波动的风险。

此外，本集团使用远期外汇合约及利率互换合约进行风险管理，以此来规避本集团承担的汇率风险及利率风险。

以上商品期货合约、商品期权合约、远期外汇合约及利率互换合约未被指定为套期工具或不符合套期会计准则的要求，其公允价值变动而产生的收益或损失，直接计入当期损益，参见附注(五)46 及 47。

3、 衍生金融资产

适用 不适用

4、 应收票据

(1). 应收票据分类列示

适用 不适用

单位：元 币种：人民币

项目	期末余额	期初余额
银行承兑票据	3,200,366,630	2,505,154,818
商业承兑票据		514,360,000
合计	3,200,366,630	3,019,514,818

(2). 期末公司已质押的应收票据

□适用 √不适用

(3). 期末公司已背书或贴现且在资产负债表日尚未到期的应收票据:

√适用 □不适用

单位: 元 币种: 人民币

项目	期末终止确认金额	期末未终止确认金额
银行承兑票据		41,875,000
商业承兑票据		
合计		41,875,000

(4). 期末公司因出票人未履约而将其转应收账款的票据

□适用 √不适用

其他说明

√适用 □不适用

于 2017 年 12 月 31 日, 应收票据余额中包括已贴现取得短期借款但尚未到期的银行承兑汇票人民币 41,875,000 元(2016 年 12 月 31 日: 人民币 48,750,000 元), 参见附注(五)19。

于 2017 年 12 月 31 日, 无已贴现取得短期借款但尚未到期的商业承兑汇票(2016 年 12 月 31 日: 人民币 400,000,000 元)。由于与这些银行承兑汇票及商业承兑汇票相关的主要风险与报酬未转移, 本集团继续全额确认应收票据的账面金额。

于 2017 年 12 月 31 日及 2016 年 12 月 31 日, 本集团无因出票人无力履约而将票据转为应收账款的票据。

5、 应收账款

(1). 应收账款分类披露

□适用 □不适用

单位: 元 币种: 人民币

类别	期末余额					期初余额				
	账面余额		坏账准备		账面价值	账面余额		坏账准备		账面价值
	金额	比例 (%)	金额	计提比例 (%)		金额	比例 (%)	金额	计提比例 (%)	

2017 年年度报告

单项金额重大并单独计提坏账准备的应收账款	2,932,923,355	21.90	1,829,983,489	62.39	1,102,939,866	3,832,570,430	27.79	883,776,929	23.06	2,948,793,501
按信用风险特征组合计提坏账准备的应收账款	9,629,886,603	71.91	1,219,465,872	12.66	8,410,420,731	9,436,687,426	68.42	846,274,935	8.97	8,590,412,491

2017 年年度报告

单项金额不重大但单独计提坏账准备的应收账款	828,298,048	6.19	737,405,647	89.03	90,892,401	522,770,215	3.79	522,770,215	100.00	
合计	13,391,108,006	100.00	3,786,855,008	28.28	9,604,252,998	13,792,028,071	100.00	2,252,822,079	16.33	11,539,205,992

期末单项金额重大并单项计提坏帐准备的应收账款

适用 不适用

单位：元 币种：人民币

应收账款 (按单位)	期末余额			
	应收账款	坏账准备	计提比例 (%)	计提理由
公司一	822,241,195	656,421,721	79.83	存在发生减值的客观证据
公司二	707,394,462	266,878,171	37.73	存在发生减值的客观证据
公司三	621,834,779	528,094,043	84.93	存在发生减值的客观证据
公司四	400,490,635	132,169,761	33.00	存在发生减值的客观证据
公司五	380,962,284	246,419,793	64.68	存在发生减值的客观证据
合计	2,932,923,355	1,829,983,489	62.39	/

组合中，按账龄分析法计提坏账准备的应收账款：

适用 不适用

单位：元 币种：人民币

账龄	期末余额		
	应收账款	坏账准备	计提比例 (%)
1 年以内			
其中：1 年以内分项			

	6,889,283,870	2,168,826	0.03
1 年以内小计	6,889,283,870	2,168,826	0.03
1 至 2 年	1,226,884,620	148,411,601	12.10
2 至 3 年	777,745,400	339,034,243	43.59
3 年以上	735,972,713	729,851,202	99.17
3 至 4 年			
4 至 5 年			
5 年以上			
合计	9,629,886,603	1,219,465,872	12.66

确定该组合依据的说明：

无

组合中，采用余额百分比法计提坏账准备的应收账款：

适用 不适用

组合中，采用其他方法计提坏账准备的应收账款：

适用 不适用

(2). 本期计提、收回或转回的坏账准备情况：

本期计提坏账准备金额 1,861,605,130 元；本期收回或转回坏账准备金额 7,811,927 元。

本年核销坏账准备金额为人民币 319,760,274 元。

其中本期坏账准备收回或转回金额重要的：

适用 不适用

(3). 本期实际核销的应收账款情况

适用 不适用

单位：元 币种：人民币

项目	核销金额
实际核销的应收账款	319,760,274

其中重要的应收账款核销情况

适用 不适用 应收账款核销说明：

适用 不适用

本年核销坏账准备金额为人民币 319,760,274 元。

(4). 按欠款方归集的期末余额前五名的应收账款情况：

适用 不适用

按欠款方归集的年末余额前五名的应收账款均为应收第三方款项，年末余额前五名应收账款金额为人民币 2,932,923,355 元，占应收账款总额的比例为 21.90%，坏账准备年末余额为人民币 1,829,983,489 元。

(5). 因金融资产转移而终止确认的应收账款:

□适用 √不适用

(6). 转移应收账款且继续涉入形成的资产、负债金额:

□适用 √不适用

其他说明:

√适用 □不适用

应收保理款

	年末数					
	金额	比例(%)	坏账准备	应收保理款余额	减: 递延利息	账面价值
有追索权	2,352,901,724	100.00	78,784,033	2,274,117,691	46,407,578	2,227,710,113

	年初数					
	金额	比例(%)	坏账准备	应收保理款余额	减: 递延利息	账面价值
有追索权	2,076,556,154	100.00	-	2,076,556,154	72,973,672	2,003,582,482

应收保理款为本集团之子公司保理业务产生, 本期末应收保理款将于 2018 年 1 月 11 日至 2018 年 12 月 11 日到期, 实际利率为 6.00%至 11.50% (2016 年度: 8.02%至 11.11%)。

本集团应收保理款中包含由于开展保理业务而持有的被背书商业承兑汇票, 于 2017 年 12 月 31 日余额为人民币 546,068,704 元。(2016 年 12 月 31 日: 人民币 478,290,134 元)。

本年计提坏账准备金额为人民币 78,784,033 元; 本年无因应收保理款收回或发生减值的影响因素已经消失而转回的坏账准备; 本年无核销坏账准备。

6、预付款项

(1). 预付款项按账龄列示

√适用 □不适用

单位: 元 币种: 人民币

账龄	期末余额		期初余额	
	金额	比例(%)	金额	比例(%)
1 年以内	1,772,874,657	99.53	2,324,745,047	99.83
1 至 2 年	6,676,665	0.37	3,141,766	0.14
2 至 3 年	905,274	0.05	5,867	-
3 年以上	706,098	0.05	700,817	0.03
合计	1,781,162,694	100.00	2,328,593,497	100.00

账龄超过 1 年且金额重要的预付款项未及时结算原因的说明:

于 2017 年 12 月 31 日, 无单项金额重大且账龄超过一年的预付款项。

(2). 按预付对象归集的期末余额前五名的预付款情况:

√适用 □不适用

按预付对象归集的年末余额前五名的预付款项均为预付第三方款项，年末余额前五名预付款项金额为人民币 638,442,372 元，占预付款项总额的比例为 35.84%。

其他说明

适用 不适用

7、 应收利息

(1). 应收利息分类

适用 不适用

(2). 重要逾期利息

适用 不适用

其他说明：

适用 不适用

8、 应收股利

(1). 应收股利

适用 不适用

(2). 重要的账龄超过 1 年的应收股利：

适用 不适用

其他说明：

适用 不适用

9、 其他应收款

(1). 其他应收款分类披露

适用 不适用

单位：元 币种：人民币

类别	期末余额					期初余额				
	账面余额		坏账准备		账面价值	账面余额		坏账准备		账面价值
	金额	比例 (%)	金额	计提比例 (%)		金额	比例 (%)	金额	计提比例 (%)	

单项金额重大并单独计提坏账准备的其他应收款	3,434,933,935	60.39	494,240,092	14.39	2,940,693,843	1,582,201,394	44.46	406,767,132	25.71	1,175,434,262
按信用风险特征组合计提坏账准备的其他应收款	2,106,531,599	37.03	164,757,627	7.82	1,941,773,972	1,890,570,083	53.12	90,922,087	4.81	1,799,647,996

单项金额不重大但单独计提坏账准备的其他应收款	146,508,718	2.58	146,508,718	100.00	-	86,330,130	2.42	86,330,130	100.00	-
合计	5,687,974,252	100.00	805,506,437	14.16	4,882,467,815	3,559,101,607	100.00	584,019,349	16.41	2,975,082,258

期末单项金额重大并单项计提坏帐准备的其他应收款
适用 不适用

单位：元 币种：人民币

其他应收款 (按单位)	期末余额			
	其他应收款	坏账准备	计提比例 (%)	计提理由
公司六	1,511,000,000	-	-	
公司七	930,651,612	282,876,544	30.40	存在发生减值的客观证据
公司八	517,278,775	-	-	
公司九	264,640,000	-	-	
公司十	211,363,548	211,363,548	100.00	存在发生减值的客观证据
合计	3,434,933,935	494,240,092	14.39	/

组合中，按账龄分析法计提坏账准备的其他应收款：

适用 不适用

单位：元 币种：人民币

账龄	期末余额		
	其他应收款	坏账准备	计提比例 (%)
1 年以内			
其中：1 年以内分项			
	1,835,129,241	1,821,205	
1 年以内小计	1,835,129,241	1,821,205	0.10
1 至 2 年	100,450,000	90,000	0.09
2 至 3 年	16,151,026	8,075,512	50.00
3 年以上	154,801,332	154,770,910	99.98
3 至 4 年			
4 至 5 年			
5 年以上			
合计	2,106,531,599	164,757,627	7.82

确定该组合依据的说明：

组合中，采用余额百分比法计提坏账准备的其他应收款：

适用 不适用

组合中，采用其他方法计提坏账准备的其他应收款：

适用 不适用

(2). 本期计提、收回或转回的坏账准备情况：

本期计提坏账准备金额 228,589,624 元；本期收回或转回坏账准备金额 2,399,795 元。本年核销坏账准备为人民币 4,702,741 元。

其中本期坏账准备转回或收回金额重要的：

适用 不适用

(3). 本期实际核销的其他应收款情况

适用 不适用

其中重要的其他应收款核销情况：

适用 不适用

其他应收款核销说明：

适用 不适用

(4). 其他应收款按款项性质分类情况

适用 不适用

单位：元 币种：人民币

款项性质	期末账面余额	期初账面余额
应收贸易往来款及资管计划销售款项	2,028,278,775	-
往来款和应计利息	1,746,412,530	1,715,618,942

商品期货合约保证金	1,467,038,562	1,531,705,722
其他	446,244,385	311,776,943
合计	5,687,974,252	3,559,101,607

(5). 按欠款方归集的期末余额前五名的其他应收款情况:

适用 不适用

年末余额前五名其他应收款金额为人民币 3,434,933,935 元,占其他应收款总额的比例为 60.39%,坏账准备年末余额为人民币 494,240,092 元。

(6). 涉及政府补助的应收款项

适用 不适用

(7). 因金融资产转移而终止确认的其他应收款:

适用 不适用

(8). 转移其他应收款且继续涉入形成的资产、负债的金额:

适用 不适用

其他说明:

适用 不适用

10、存货

(1). 存货分类

适用 不适用

单位:元 币种:人民币

项目	期末余额			期初余额		
	账面余额	跌价准备	账面价值	账面余额	跌价准备	账面价值
原材料	8,789,819,545	143,308,712	8,646,510,833	8,490,333,135	185,979,354	8,304,353,781
在产品	5,487,874,079	-	5,487,874,079	4,035,253,818	1,000,000	4,034,253,818
库存商品	5,954,286,249	91,484,186	5,862,802,063	3,144,937,421	71,158,929	3,073,778,492
周转材料						
消耗性生物资产						
建造合同形成的已完工未结算资产						
合计	20,231,979,873	234,792,898	19,997,186,975	15,670,524,374	258,138,283	15,412,386,091

(2). 存货跌价准备

√适用 □不适用

单位：元 币种：人民币

项目	期初余额	本期增加金额		本期减少金额		期末余额
		计提	其他	转回或转销	其他	
原材料	185,979,354	144,572,118		162,120,929	25,121,831	143,308,712
在产品	1,000,000	-		-	1,000,000	-
库存商品	71,158,929	144,735,687		123,808,045	602,385	91,484,186
周转材料						
消耗性生物资产						
建造合同形成的已完工未结算资产						
合计	258,138,283	289,307,805		285,928,974	26,724,216	234,792,898

2017 年度，本集团因市场价格回升而转回的存货跌价准备为人民币 285,928,974 元(2016 年度：人民币 316,462,512 元)，本期转回金额占存货期末余额的比例为 1.43%。

2017 年度，因存货生产使用或销售而转销的存货跌价准备为人民币 26,724,216 元(2016 年度：人民币 13,909,134 元)。

(3). 存货期末余额含有借款费用资本化金额的说明：

□适用 √不适用

(4). 期末建造合同形成的已完工未结算资产情况：

□适用 √不适用

其他说明

√适用 □不适用

于 2017 年 12 月 31 日，本集团无以存货作为抵押物开具银行承兑汇票(2016 年 12 月 31 日：人民币 65,335,316)。于 2017 年 12 月 31 日，本集团以价值人民币 144,445,711 元的存货(2016 年 12 月 31 日：无)作为抵押物取得短期借款。

于 2017 年 12 月 31 日，本集团以账面价值为人民币 543,636,812 元的存货作为期货保证金(2016 年 12 月 31 日：人民币 238,848,395 元)。

于 2017 年 12 月 31 日，本集团的存货余额中包含以商品期货合约和临时定价安排作为套期工具的被套期项目。该被套期项目的公允价值因来源于活跃市场中的报价，所属的公允价值层级为第一级。于 2017 年 12 月 31 日，其以公允价值计量的金额为人民币 3,249,373,800 元(2016 年 12 月 31 日：人民币 2,693,886,370 元)。

11、持有待售资产

□适用 √不适用

2016年12月6日，本集团之子公司四川康西铜业有限责任公司（“康西铜业”）按地方政府相关决定实施停产并准备进行环保搬迁。因环保搬迁项目暂时搁置，康西铜业对价值人民币150,487,769元的不可搬迁房屋建筑物及价值人民币39,403,908元的不可搬迁机器设备分别计提资产减值准备人民币135,084,474元及人民币31,499,040元。

12、一年内到期的非流动资产

□适用 √不适用

13、其他流动资产

√适用 □不适用

单位：元 币种：人民币

项目	期末余额	期初余额
关联方贷款(注1)	1,014,165,223	1,082,560,000
待抵扣增值税	728,127,961	945,156,373
保证贷款	67,156,206	-
理财产品(注2)	70,375,466	689,707,000
合计	1,879,824,856	2,717,423,373

其他说明

注1：于2017年12月31日，短期贷款为本集团之子公司财务公司提供给江铜集团内成员公司的贷款，将于2018年1月1日至2018年12月31日到期，年利率为3.92%(2016年12月31日：4.35%)。

注2：于2017年12月31日，本集团无以无银行理财产品(2016年12月31日：49,707,000)作为质押物而取得的短期借款；本集团无以银行理财产品(2016年12月31日：640,000,000)作为质押物开具的银行承兑汇票。

14、可供出售金融资产**(1). 可供出售金融资产情况**

√适用 □不适用

单位：元 币种：人民币

项目	期末余额			期初余额		
	账面余额	减值准备	账面价值	账面余额	减值准备	账面价值
可供出售 债务工 具：	2,915,840,032	4,413,680	2,911,426,352	3,481,749,017	-	3,481,749,017
可供出售 权益工 具：	1,445,900,324	20,666,216	1,425,234,108	1,361,230,324	20,666,216	1,340,564,108

2017 年年度报告

按公允价值计量的	514,670,000		514,670,000	430,000,000		430,000,000
按成本计量的	931,230,324	20,666,216	910,564,108	931,230,324	20,666,216	910,564,108
合计	4,361,740,356	25,079,896	4,336,660,460	4,842,979,341	20,666,216	4,822,313,125

(2). 期末按公允价值计量的可供出售金融资产

√适用 □不适用

单位：元 币种：人民币

可供出售金融资产分类	可供出售权益工具	可供出售债务工具	合计
权益工具的成本/债务工具的摊余成本	514,670,000	2,915,840,032	3,430,510,032
公允价值	514,670,000	2,911,426,352	3,426,096,352
累计计入其他综合收益的公允价值变动金额			
已计提减值金额		4,413,680	4,413,680

(3). 期末按成本计量的可供出售金融资产

√适用 □不适用

单位：元 币种：人民币

被投资单位	账面余额				减值准备				在被投资单位持股比例 (%)	本期现金红利
	期初	本期增加	本期减少	期末	期初	本期增加	本期减少	期末		
-江西银行	398,080,000			398,080,000					2.99	13,500,000
-凉山矿业	10,000,000			10,000,000					6.67	
-科邦电信	5,610,000			5,610,000	5,610,000			5,610,000	0.40	
-干田湾铜矿	2,000,000			2,000,000	2,000,000			2,000,000	11.13	
-刁泉银铜	13,056,216			13,056,216	13,056,216			13,056,216	15.00	
-矿冶投资	50,000,000			50,000,000					3.50	
-中民投	354,684,108			354,684,108					0.53	26,505,561
-恒邦保险	97,800,000			97,800,000					4.75	
合计	931,230,324			931,230,324	20,666,216			20,666,216		40,005,561

(4). 报告期内可供出售金融资产减值的变动情况

√适用 □不适用

单位：元 币种：人民币

可供出售金融资产分类	可供出售权益工具	可供出售债务工具		合计
期初已计提减值余额	20,666,216			20,666,216
本期计提		4,413,680		4,413,680
其中：从其他综合收益转入				
本期减少				
其中：期后公允价值回升转回				
期末已计提减值金余额	20,666,216	4,413,680		25,079,896

(5). 可供出售权益工具期末公允价值严重下跌或非暂时性下跌但未计提减值准备的相关说明：

适用 不适用

其他说明

适用 不适用

注 1： 于 2017 年 12 月 31 日，按公允价值计量的可供出售权益工具系中国信达资产管理股份有限公司向本集团受让特定公司 2.65% 的股权收益权（此股权收益权包括未来由股权产生的全部收益），参见附注（十三）3。于 2017 年 12 月 31 日，本集团上年度投资的资管计划以及作为有限合伙人进行的权益投资均已赎回。于 2017 年 12 月 31 日及 2016 年 12 月 31 日，该等投资按公允价值计量。

注 2： 系本集团对在中国设立的非上市公司江西银行股份有限公司（“江西银行”）、凉山矿业股份有限公司（“凉山矿业”）、科邦电信（集团）股份有限公司（“科邦电信”）、会理县鹿场镇干田湾铜矿（“干田湾铜矿”）、山西刁泉银铜矿业有限责任公司（“刁泉银铜”）、凉山矿冶投资控股有限公司（“矿冶投资”）、中国民生投资股份有限公司（“中民投”）及恒邦保险股份有限公司（“恒邦保险”），投资比例分别为 2.99%、6.67%、0.40%、11.13%、15.00%、3.50%、0.53% 及 4.75%。对于上述可供出售权益工具，因其在活跃市场中没有报价且其公允价值不能可靠计量且未对被投资公司产生重大影响，本集团对其按成本计量。

注 3： 系本集团购买的债权类投资产品，该等产品按公允价值计量。其中，于 2017 年 12 月 31 日，合计购买信托和银行理财产品人民币 800,000,000 元（2016 年 12 月 31 日：无）作为质押物用以开具信用证。于 2017 年 12 月 31 日，本集团合计购买银行理财产品人民币 278,440,000 元（2016 年 12 月 31 日：无）作为质押物用以取得短期借款。2017 年 12 月 31 日，无购买信托和资管计划（2016 年 12 月 31 日：人民币 970,000,000 元）用于定向委托贷款。

15、持有至到期投资

(1). 持有至到期投资情况：

适用 不适用

(2). 期末重要的持有至到期投资：

适用 不适用

(3). 本期重分类的持有至到期投资：

适用 不适用

其他说明：

适用 不适用

16、长期应收款

(1) 长期应收款情况：

□适用 √不适用

(2) 因金融资产转移而终止确认的长期应收款

□适用 √不适用

(3) 转移长期应收款且继续涉入形成的资产、负债金额

□适用 √不适用

其他说明

□适用 √不适用

17、长期股权投资

√适用 □不适用

单位：元 币种：人民币

被投资单位	期初余额	本期增减变动							期末余额	减值准备期末余额	
		追加投资	减少投资	权益法下确认的投资损益	其他综合收益调整	其他权益变动	宣告发放现金股利或利润	计提减值准备			其他
一、合营企业											
江西省江铜百泰环保科技有限公司	20,736,663	-		7,363,159	-		(2,730,000)	-	-	25,369,822	
Nesko Metal Sanayive Ticaret Anonim Şirketi ("Nesko")	261,670,057	10,681,417		(44,326,082)	16,568,849		-	-	-	244,594,241	
嘉石普通合伙人有限公司 (Valuestone GP LTD. "Valuestone GP")	1,061,361	2,580,526		-	87,825		-	-	-	3,729,712	
小计	283,468,081	13,261,943		(36,962,923)	16,656,674		(2,730,000)	-	-	273,693,775	
二、联营企业											
五矿江铜矿业投资有限公司	1,191,880,317	96,000,000		15,030,383	(116,150,144)		-	-	-	1,186,760,556	
中冶江铜艾娜克矿业有限公司	680,187,989	6,756,037		-	(39,570,236)		-	-	-	647,373,790	
兴亚保弘株式会社	5,535,479	-		-	-		-	-	-	5,535,479	
昭觉逢焯湿法冶炼有限公司 ("昭觉冶炼")	4,063,977	-		-	-		-	-	-	4,063,977	
中银国际证券股份有限公司 (原中银国际证券有限责任公司, "中银证券")	838,438,230	-		67,295,162	(1,608,717)		(11,198,764)	-	-	892,925,911	
Valuestone Global Resources	830,713	173,668,678		(11,105,420)	3,210,242		-	-	-	166,604,213	

2017 年年度报告

Fund I LP ("Fund I")										
江西金杯江铜电缆有限公司 ("江西金杯")	2,000,000	-	(1,164,341)	-	-	-	-	-	835,659	
小计	2,722,936,705	276,424,715	70,055,784	(154,118,855)		(11,198,764)	-	-	2,904,099,585	
合计	3,006,404,786	289,686,658	33,092,861	(137,462,181)		(13,928,764)	-	-	3,177,793,360	

其他说明

18、投资性房地产

投资性房地产计量模式

(1). 采用成本计量模式的投资性房地产

单位：元 币种：人民币

项目	房屋、建筑物	土地使用权	在建工程	合计
一、账面原值				
1. 期初余额	531,418,838	-	-	531,418,838
2. 本期增加金额	-	-	-	-
(1) 外购	-	-	-	-
(2) 存货\固定资产\在建工程转入	-	-	-	-
(3) 企业合并增加	-	-	-	-
3. 本期减少金额	-	-	-	-
(1) 处置	-	-	-	-
(2) 其他转出	-	-	-	-
4. 期末余额	531,418,838	-	-	531,418,838
二、累计折旧和累计摊销				
1. 期初余额	47,122,141	-	-	47,122,141
2. 本期增加金额	10,741,038	-	-	10,741,038
(1) 计提或摊销	10,741,038	-	-	10,741,038
3. 本期减少金额	-	-	-	-
(1) 处置	-	-	-	-
(2) 其他转出	-	-	-	-
4. 期末余额	57,863,179	-	-	57,863,179
三、减值准备				
1. 期初余额	-	-	-	-
2. 本期增加金额	-	-	-	-
(1) 计提	-	-	-	-

3、本期减少金额	-	-	-	-
(1) 处置	-	-	-	-
(2) 其他转出	-	-	-	-
4. 期末余额	-	-	-	-
四、账面价值				
1. 期末账面价值	473,555,659	-	-	473,555,659
2. 期初账面价值	484,296,697	-	-	484,296,697

(2). 未办妥产权证书的投资性房地产情况:

□适用 √不适用

其他说明

√适用 □不适用

(1) 本集团无尚未办妥产权证书的投资性房地产;

(2) 于 2017 年 12 月 31 日及 2016 年 12 月 31 日, 本集团无所有权受到限制的投资性房地产;

19、固定资产

(1). 固定资产情况

√适用 □不适用

单位: 元 币种: 人民币

项目	房屋及建筑物	机器设备	运输工具	办公及其他设备	合计
一、账面原值:					
1. 期初余额	13,627,570,608	18,263,176,346	1,444,826,849	234,907,181	33,570,480,984
2. 本期增加金额	1,218,845,991	1,234,006,833	68,662,304	16,516,207	2,538,031,335
(1) 购置	9,272,415	99,856,584	44,755,505	8,798,426	162,682,930
(2) 在建工程转入	1,209,573,576	1,134,150,249	23,906,799	7,717,781	2,375,348,405
(3) 企业合并增加					
3. 本期减少金额	28,037,418	495,278,163	55,002,322	4,643,871	582,961,774
(1) 处置或报废	28,037,418	495,278,163	55,002,322	4,643,871	582,961,774
4. 期末余额	14,818,379,181	19,001,905,016	1,458,486,831	246,779,517	35,525,550,545
二、累计折旧					
1. 期初余额	5,251,689,039	9,101,682,266	1,128,892,758	97,622,350	15,579,886,413
2. 本期增加金额	490,219,713	1,012,808,302	175,424,306	35,030,833	1,713,483,154
(1) 计提	490,219,713	1,012,808,302	175,424,306	35,030,833	1,713,483,154
3. 本期减少金额	14,874,976	425,615,177	48,821,851	4,583,360	493,895,364
(1) 处置	14,874,976	425,615,177	48,821,851	4,583,360	493,895,364

2017 年年度报告

或报废					
4. 期末余额	5,727,033,776	9,688,875,391	1,255,495,213	128,069,823	16,799,474,203
三、减值准备					
1. 期初余额	2,804,661	13,547,080	593,205	23,984	16,968,930
2. 本期增加 金额	5,913,960	-	-	-	5,913,960
(1) 计提	5,913,960	-	-	-	5,913,960
3. 本期减少 金额	-	11,570,404	-	-	11,570,404
(1) 处置 或报废	-	11,570,404	-	-	11,570,404
4. 期末余额	8,718,621	1,976,676	593,205	23,984	11,312,486
四、账面价值					
1. 期末账面 价值	9,082,626,784	9,311,052,949	202,398,413	118,685,710	18,714,763,856
2. 期初账面 价值	8,373,076,908	9,147,947,000	315,340,886	137,260,847	17,973,625,641

(2). 暂时闲置的固定资产情况

√适用 □不适用

单位：元 币种：

人民币

项目	账面原值	累计折旧	减值准备	账面价值	备注
机器设备	259,056,126	113,961,323		145,094,803	
运输工具	7,110,410	5,973,280		1,137,130	

(3). 通过融资租赁租入的固定资产情况

√适用 □不适用

单位：元 币种：人民币

项目	账面原值	累计折旧	减值准备	账面价值
机器设备	193,586,765	7,662,809	-	185,923,956

(4). 通过经营租赁租出的固定资产

□适用 √不适用

(5). 未办妥产权证书的固定资产情况

□适用 √不适用

其他说明：

√适用 □不适用

(1) 于 2017 年 12 月 31 日，本集团无暂时闲置的固定资产，无重大经营性租出的固定资产。

(2) 于 2017 年 12 月 31 日, 本集团以账面价值为人民币 436,609,300 元(2016 年 12 月 31 日: 无)的机器设备作为抵押物取得银行短期借款, 参见附注(五)19。于 2017 年 12 月 31 日, 本集团无以房屋建筑物作为抵押物取得的短期借款(2016 年 12 月 31 日: 人民币 168,278,202 元)。

(3) 于 2017 年 12 月 31 日本集团无以机器设备作为抵押物而取得的银行长期借款(2016 年 12 月 31 日: 人民币 427,555,481 元)。

(4) 尚未办妥产权证书的固定资产账面净值为人民币 1,540,128,077 元(2016 年 12 月 31 日: 人民币 1,000,377,056 元)。

20、在建工程

(1). 在建工程情况

√适用 □不适用

单位: 元 币种: 人民币

项目	期末余额			期初余额		
	账面余额	减值准备	账面价值	账面余额	减值准备	账面价值
在建工程	3,265,315,487	-	3,265,315,487	2,961,956,154	-	2,961,956,154
勘探成本	603,718,693		603,718,693	517,399,893		517,399,893
合计	3,869,034,180	-	3,869,034,180	3,479,356,047	-	3,479,356,047

(2). 重要在建工程项目本期变动情况

√适用 □不适用

单位: 元 币种: 人民币

项目名称	预算数	期初余额	本期增加金额	本期转入固定资产金额	本期其他减少金额	期末余额	工程累计投入占预算比例(%)	工程进度	其中: 本期利息资本化金额	本期利息资本化率(%)	资金来源
富家坞矿区征地	179,967,600	128,023,652	-	-		128,023,652		73%			自有资金

2017 年年度报告

德兴铜矿扩大采选生产规模技术改造工程	2,700,000,000	64,714,009	7,665,157	-	72,379,166	90%				自有资金及募集资金
德兴铜矿五号(铁罗山)尾矿库工程	3,178,380,000	1,313,666,961	189,001,826	-	1,502,668,787	46%				自有资金
环保及三废治理工程	305,150,000	48,104,870	6,989,511	14,914,018	40,180,363	84%				自有资金
大茅山东、西尾矿库压排工程	148,000,000	68,862,061	55,533,655	123,031,648	1,364,068	88%				自有资金
德兴铜矿设备更新及补充	795,834,000	218,416,645	122,851,551	241,538,329	99,729,867	79%				自有资金
铅铋综合回收改扩建工程	202,200,000	119,615,565	24,522,527	661,538	143,476,554	30%				自有资金
永平铜矿环保治理工程	231,500,000	53,732,696	497,623	41,694,065	12,536,254	73%				自有资金
永平铜矿井下开拓工程	35,140,000	-	10,834,157	10,834,157	-	31%				自有资金
武山铜矿开拓12000米/110038m ³	47,450,000	-	45,080,579	45,080,579	-	95%				自有资金
城门山铜矿东沟废石场工程	209,990,665	24,982,542	16,365,661	-	41,348,203	95%				自有资金
城门山铜矿二期扩建工程	486,660,000	2,669,610	33,236	-	2,702,846	99%				自有资金及募集资金

2017 年年度报告

城门山三期前期制作费	3,069,000,000	119,048,203	77,872,681	-	196,920,884	7%					自有资金
马家沟尾矿库工程	1,207,000,000	22,388,232	112,874,557	-	135,262,789	19%					自有资金
国际广场(总部二、三号楼)	366,000,000	61,287,296	159,205,891	-	220,493,187	60%					自有资金
深部挖潜扩产技术改造	189,630,000	109,539,301	64,124,264	812,513	172,851,052	42%					自有资金
露坑联合排水系统一期工程	15,000,000	12,074,323	-	12,074,323	-	80%					自有资金
露坑联合排水系统二期工程	43,220,000	4,161,235	20,827,609	24,988,844	-	58%					自有资金
银山矿业废水综合治理工程	119,680,000	39,862,563	14,754,345	54,616,908	-	51%					自有资金
九区铜金矿5000t/d采选技术改造及配套	818,170,000	15,423,276	9,323,002	-	24,746,278	3%					自有资金
江铜有色金属分拨基地新建项目组	253,450,000	144,845,763	59,610,402	204,456,165	-	100%					自有资金
和鼎熔炼渣综合回收利用项目	145,785,000	14,642,647	130,700,354	145,343,001	-	100%					自有资金
和鼎13.5万吨电解铜技术升级改造(二期)项目	1,128,050,000	77,401,248	935,558,494	1,012,959,742	-	95%					自有资金
其他	-	298,493,456	614,480,656	442,342,575	470,631,537	-					-
合计	-	2,961,956,154	2,678,707,738	2,375,348,405	3,265,315,487	/	/				/

(3). 本期计提在建工程减值准备情况:

适用 不适用

其他说明

适用 不适用

于 2017 年 12 月 31 日及 2016 年 12 月 31 日, 本集团在建工程未计提减值准备。

21、工程物资

适用 不适用

22、固定资产清理

适用 不适用

23、生产性生物资产

(1). 采用成本计量模式的生产性生物资产

适用 不适用

(2). 采用公允价值计量模式的生产性生物资产

适用 不适用

其他说明

适用 不适用

24、油气资产

适用 不适用

25、无形资产

(1). 无形资产情况

适用 不适用

单位: 元 币种: 人民币

项目	土地使用权	专利权	非专利技术	商标权	探矿权	采矿权	软件	合计
一、 账面原值								
1. 期 初余 额	1,362,615,694			52,626,656	490,098,942	962,419,843	90,876,656	2,958,637,791
2 . 本 期增 加金 额	36,564,613				13,162,703	10,343,320	3,259,938	63,330,574

2017 年年度报告

1) 购置	36,564,613				2,819,383		3,259,938	42,643,934
2) 内部研发								
3) 企业合并增加								
4) 勘探成本转入					10,343,320			10,343,320
(5) 无形资产-探矿权转入						10,343,320		10,343,320
3. 本期减少金额					10,343,320			10,343,320
1) 处置					10,343,320			10,343,320
4. 期末余额	1,399,180,307		52,626,656		492,918,325	972,763,163	94,136,594	3,011,625,045
二、累计摊销								
1. 期初余额	136,201,350		35,209,869			305,066,929	38,056,490	514,534,638
2. 本期增加金	28,689,122		1,912,704		-	35,229,860	14,874,942	80,706,628

额								
1) 计提	28,689,122			1,912,704	-	35,229,860	14,874,942	80,706,628
3 . 本期减少金额								
(1) 处置								
4 . 期末余额	164,890,472			37,122,573	-	340,296,789	52,931,432	595,241,266
三、减值准备								
1 . 期初余额								
2 . 本期增加金额								
1) 计提								
3 . 本期减少金额								
1) 处置								
4 . 期末余额								
四、账面								

价值								
1. 期末账面价值	1,234,289,835			15,504,083	492,918,325	632,466,374	41,205,162	2,416,383,779
2. 期初账面价值	1,226,414,344			17,416,787	490,098,942	657,352,914	52,820,166	2,444,103,153

形资产说明:

(1) 于 2017 年 12 月 31 日本集团以账面价值为人民币 173,819,157 元的土地使用权为抵押取得银行长期借款(2016 年 12 月 31 日: 人民币 177,646,368 元), 参见附注(五)29。

(2) 于 2017 年 12 月 31 日本集团以账面价值为人民币 78,252,335 元的土地使用权为抵押取得银行短期借款(2016 年 12 月 31 日: 无), 参见附注(五)19。

(3) 于 2017 年 12 月 31 日本集团尚未取得土地使用权证的无形资产为人民币 13,810,796 元(2016 年 12 月 31 日: 人民币 6,197,374 元)。

(2). 未办妥产权证书的土地使用权情况:

适用 不适用

其他说明:

适用 不适用

勘探成本

人民币元

项目	年初余额	本年增加	本年转入无形资产	年末余额
勘探成本	517,399,893	96,662,120	10,343,320	603,718,693

26、开发支出

适用 不适用

27、商誉

(1). 商誉账面原值

适用 不适用

(2). 商誉减值准备

适用 不适用

说明商誉减值测试过程、参数及商誉减值损失的确认方法

适用 不适用

其他说明

适用 不适用

28、长期待摊费用

适用 不适用

29、递延所得税资产/递延所得税负债

(1). 未经抵销的递延所得税资产

√适用 □不适用

单位：元 币种：人民币

项目	期末余额		期初余额	
	可抵扣暂时性差异	递延所得税资产	可抵扣暂时性差异	递延所得税资产
资产减值准备	1,512,758,700	315,360,791	1,585,557,825	394,508,116
内部交易未实现利润	7,339,635	1,834,909	18,529,281	4,632,320
可抵扣亏损	578,938,604	129,942,385	921,782,015	218,600,072
尚未支付的职工薪酬	826,851,171	140,432,248	685,281,801	165,410,558
递延收益及保理款项递延利息	388,422,474	64,126,174	447,755,738	111,663,411
商品期货合约及远期商品合约公允价值变动损失	456,703,986	73,168,389	362,613,388	90,653,347
远期外汇合约公允价值变动损失	82,492,343	12,373,851		
黄金远期公允价值变动损失	152,707,647	24,370,945	124,916,250	31,229,063
股票投资公允价值变动损失	3,768,697	942,174	358,881	89,720
债券投资公允价值变动损失	31,403,437	7,850,859	3,776,194	944,048
其他	21,711,430	5,174,143	12,508,900	2,326,593
合计	4,063,098,124	775,576,868	4,163,080,273	1,020,057,248

(2). 未经抵销的递延所得税负债

√适用 □不适用

单位：元 币种：人民币

项目	期末余额		期初余额	
	应纳税暂时性差异	递延所得税负债	应纳税暂时性差异	递延所得税负债
非同一控制企业合并资产评估增值				
可供出售金融资产公允价值变动				
商品期货合约及远期商品合约公允价值变动损益	99,409,960	24,073,820	132,250,788	33,052,048
远期外汇合约公允价值变动损益	50,277,368	12,470,634	73,346	18,336
黄金租赁公允价值变动损益	165,051,057	25,914,098	125,051,752	31,262,938
非同一控制企业合并评估增值	410,375,990	102,593,997	413,497,104	103,374,276

其他	1,358,397	319,183	756,229	128,564
合计	726,472,772	165,371,732	671,629,219	167,836,162

(3). 以抵销后净额列示的递延所得税资产或负债:

√适用 □不适用

单位: 元 币种: 人民币

项目	递延所得税资产和负债期末互抵金额	抵销后递延所得税资产或负债期末余额	递延所得税资产和负债期初互抵金额	抵销后递延所得税资产或负债期初余额
递延所得税资产	59,533,356	716,043,512	59,721,840	960,335,408
递延所得税负债	59,533,356	105,838,376	59,721,840	108,114,322

(4). 未确认递延所得税资产明细

√适用 □不适用

单位: 元 币种: 人民币

项目	期末余额	期初余额
可抵扣暂时性差异		
可抵扣亏损	2,295,077,692	1,611,824,265
递延收益	16,176,803	19,708,841
资产减值准备	3,581,165,278	1,538,114,967
尚未支付的职工薪酬	40,621,979	83,595,019
商品期货合约公允价值变动	64,720,117	38,263,121
黄金远期合约	35,981,820	4,101,598
预提费用	16,150,110	
合计	6,049,893,799	3,295,607,811

(5). 未确认递延所得税资产的可抵扣亏损将于以下年度到期

√适用 □不适用

单位: 元 币种: 人民币

年份	期末金额	期初金额	备注
2017 年	-	155,512,791	
2018 年	119,019,442	261,809,732	
2019 年	165,219,499	191,800,843	
2020 年	664,438,557	291,133,102	
2021 年	590,540,961	592,416,372	
2022 年	632,478,516	-	
无到期限制	123,380,717	119,151,425	
合计	2,295,077,692	1,611,824,265	/

其他说明:

√适用 □不适用

由于未来能否获得足够的应纳税所得额具有不确定性,因此未确认部分由可抵扣亏损及可抵扣暂时性差异产生的递延所得税资产。

30、其他非流动资产

√适用 □不适用

单位: 元 币种: 人民币

项目	期末余额	期初余额
预付工程设备款	63,002,328	268,362,603
预付土地款	460,610,000	82,150,000
预付矿权款	70,000,000	70,000,000
其他		584,043
合计	593,612,328	421,096,646

31、短期借款

(1). 短期借款分类

适用 不适用

单位：元 币种：人民币

项目	期末余额	期初余额
质押借款	3,704,713,225	1,472,601,313
抵押借款	118,000,000	193,434,184
保证借款		
信用借款	19,801,171,163	13,202,104,291
合计	23,623,884,388	14,868,139,788

短期借款分类的说明：

于2017年12月31日，上述借款的年利率为0.32%至4.79%（2016年12月31日：0.98%至4.79%）。

注1：于2017年12月31日，本集团以价值人民币2,211,947,946元的银行定期存款（2016年12月31日：人民币28,430,550元），价值人民币41,875,000元的银行承兑汇票（2016年12月31日：人民币48,750,000元），价值人民币1,149,248,114元的应收信用证（2016年12月31日：人民币972,232,035元），价值人民币278,440,000元的可供出售金融资产（2016年12月31日：无）作为质押物取得短期借款。于2017年12月31日，本集团无以商业承兑汇票作为质押物取得的短期借款（2016年12月31日：人民币400,000,000元）。

注2：于2017年12月31日，本集团以价值人民币436,609,300元的机器设备（2016年12月31日：无），价值人民币78,252,335元的土地使用权（2016年12月31日：无），价值人民币144,445,711元的存货（2016年12月31日：无）作为抵押物取得短期借款。于2017年12月31日，本集团无以房屋建筑物作为抵押物取得的短期借款（2016年12月31日：人民币168,278,202元）。

于2017年12月31日，本集团无已到期但未偿还的短期借款。

(2). 已逾期未偿还的短期借款情况

适用 不适用

其中重要的已逾期未偿还的短期借款情况如下：

适用 不适用

其他说明

适用 不适用

32、以公允价值计量且其变动计入当期损益的金融负债

适用 不适用

单位：元 币种：人民币

项目	期末余额	期初余额
交易性金融负债	5,485,139,445	3,229,152,199
其中：发行的交易性债券		
衍生金融负债	742,379,445	546,566,448
其他	4,742,760,000	2,682,585,751
指定为以公允价值计量且其变动计入当期损益的金融负债		
合计	5,485,139,445	3,229,152,199

其他说明：

交易性金融负债明细如下：

1. 未指定套期关系的衍生金融负债(附注五.2(注2))	527,859,486	476,012,055
远期外汇合约	82,709,046	53,486,962
商品期权合约	122,291,963	132,280,125
商品期货合约及远期商品合约	290,533,041	286,567,730
黄金远期合约	18,231,510	-
利率互换合约	42,562	12,841
汇率互换合约	14,051,364	3,664,397
2. 公允价值计量的黄金租赁形成的负债(注1)	4,742,760,000	2,682,585,751
3. 套期工具	214,519,959	70,554,393
(1). 非有效套期保值的衍生金融负债(附注五.2(注2))	15,892,396	10,414,104
商品期货合约	1,598,845	-
临时定价安排	14,293,551	10,414,104
(2). 有效套期保值的衍生金融负债(附注五.2(注1))	198,627,563	60,140,289
现金流量套期	4,093,834	-
商品期货合约	4,093,834	-
公允价值套期	194,533,729	60,140,289
商品期货合约	15,475,826	-
临时定价安排	179,057,903	60,140,289
合计	5,485,139,445	3,229,152,199

注1：公允价值计量的黄金租赁形成的负债

本集团与银行签订了黄金租赁协议。在租赁期内，本集团可以将租入的黄金销售给第三方，至租赁期满，返还银行相同规格和重量的黄金。本集团返还黄金的义务被确认为以公允价值计量的金融负债。

本集团使用黄金远期合约对黄金租赁协议下返还银行等量等质黄金的义务进行风险管理，以此来规避本集团承担的随着黄金市场价格的波动，该交易性金融负债的公允价值发生波动的风险。

33、衍生金融负债

适用 不适用

34、应付票据

√适用 □不适用

单位：元 币种：人民币

种类	期末余额	期初余额
商业承兑汇票		
银行承兑汇票	1,033,843,222	5,656,814,269
合计	1,033,843,222	5,656,814,269

本期末已到期未支付的应付票据总额为 0 元。

35、应付账款**(1). 应付账款列示**

√适用 □不适用

单位：元 币种：人民币

项目	期末余额	期初余额
货款	6,847,564,285	6,160,336,752
合计	6,847,564,285	6,160,336,752

(2). 账龄超过 1 年的重要应付账款

□适用 √不适用

其他说明

√适用 □不适用

应付账款的余额主要系未结算的原材料及商品贸易采购款，不计息，并通常在 60 天内清偿。

于 2017 年 12 月 31 日，应付账款余额中无账龄超过 1 年的重要应付款项。

36、预收款项**(1). 预收账款项列示**

√适用 □不适用

单位：元 币种：人民币

项目	期末余额	期初余额
产品销售款	1,543,606,226	1,350,074,536
合计	1,543,606,226	1,350,074,536

(2). 账龄超过 1 年的重要预收款项

□适用 √不适用

(3). 期末建造合同形成的已结算未完工项目情况：

□适用 √不适用

其他说明

√适用 □不适用

于 2017 年 12 月 31 日，预收款项余额中无账龄超过 1 年的重要预收款项。

37、应付职工薪酬**(1). 应付职工薪酬列示:**

√适用 □不适用

单位: 元 币种: 人民币

项目	期初余额	本期增加	本期减少	期末余额
一、短期薪酬	753,696,117	2,938,095,676	2,787,665,216	904,126,577
二、离职后福利-设定提存计划	43,325,220	518,268,322	537,282,324	24,311,218
三、辞退福利				
四、一年内到期的其他福利				
合计	797,021,337	3,456,363,998	3,324,947,540	928,437,795

(2). 短期薪酬列示:

√适用 □不适用

单位: 元 币种: 人民币

项目	期初余额	本期增加	本期减少	期末余额
一、工资、奖金、津贴和补贴	710,102,365	2,282,274,182	2,150,395,271	841,981,276
二、职工福利费	3,351,926	117,924,043	121,022,054	253,915
三、社会保险费	4,111,627	141,036,330	131,304,520	13,843,437
其中: 医疗保险费	3,671,460	123,431,338	114,440,099	12,662,699
工伤保险费	384,131	16,480,051	15,764,847	1,099,335
生育保险费	56,036	1,124,941	1,099,574	81,403
四、住房公积金	22,318,390	284,578,512	284,069,763	22,827,139
五、工会经费和职工教育经费	10,583,391	61,819,975	57,300,557	15,102,809
六、短期带薪缺勤				
七、短期利润分享计划	1,977,317	45,309,286	38,700,202	8,586,401
八、其他	1,251,101	5,153,348	4,872,849	1,531,600
合计	753,696,117	2,938,095,676	2,787,665,216	904,126,577

(3). 设定提存计划列示

√适用 □不适用

单位: 元 币种: 人民币

项目	期初余额	本期增加	本期减少	期末余额
1、基本养老保险	40,973,371	509,984,223	529,500,765	21,456,829
2、失业保险费	2,351,849	8,284,099	7,781,559	2,854,389
3、企业年金缴费				
合计	43,325,220	518,268,322	537,282,324	24,311,218

其他说明：

适用 不适用

本集团参加了由江铜集团组织设立的企业年金计划，并委托中国人寿养老保险股份有限公司(“中国人寿”)管理该等计划。

38、应交税费

适用 不适用

单位：元 币种：人民币

项目	期末余额	期初余额
增值税	235,222,330	59,849,756
消费税		
营业税		822,847
企业所得税	772,879,863	806,285,351
个人所得税	22,608,221	4,705,646
城市维护建设税	7,359,246	6,065,542
教育费附加	5,970,527	4,390,016
资源税	74,221,454	48,817,712
矿产资源补偿费		10,865,213
印花税	49,068,130	41,953,367
其他	14,068,899	11,327,023
合计	1,181,398,670	995,082,473

39、应付利息

适用 不适用

重要的已逾期未支付的利息情况：

适用 不适用

其他说明：

适用 不适用

40、应付股利

适用 不适用

41、其他应付款

(1). 按款项性质列示其他应付款

适用 不适用

单位：元 币种：人民币

项目	期末余额	期初余额
应付江铜集团款项	329,601,951	10,228,079
应付江铜集团之子公司代垫款项	29,152,732	210,055,223
合同保证金	220,141,047	244,634,675
应付工程、设备和材料款	594,012,770	512,490,407
应付零星修理维护费	23,059,788	13,785,597

应付劳务费	84,187,178	96,216,300
应付贸易欠款(注)	232,526,388	349,889,108
其他	199,182,367	357,380,038
合计	1,711,864,221	1,794,679,427

(2). 账龄超过 1 年的重要其他应付款

□适用 √不适用

其他说明

√适用 □不适用

注：于 2017 年 12 月 31 日，其他应付款余额中因前手贸易应收款产生法律纠纷的原因，账龄超过一年的金额为人民币 232,526,388 元(2016 年 12 月 31 日：人民币 349,889,108 元)。

42、持有待售负债

□适用 √不适用

43、1 年内到期的非流动负债

√适用 □不适用

单位：元 币种：人民币

项目	期末余额	期初余额
1 年内到期的长期借款	115,350,000	87,750,000
1 年内到期的应付债券	50,914,982	47,854,855
1 年内到期的长期应付款	64,630,096	2,009,689
合计	230,895,078	137,614,544

44、他流动负债

其他流动负债情况

√适用 □不适用

单位：元 币种：人民币

项目	期末余额	期初余额
短期应付债券		
财务担保合同负债	27,000,000	27,000,000
资管计划		57,420,000
其他	3,151,510,772	1,841,734,633
合计	3,178,510,772	1,926,154,633

短期应付债券的增减变动：

□适用 √不适用

其他说明：

√适用 □不适用

注：该余额系关联方公司存入本集团之子公司江西铜业集团财务有限公司（“财务公司”）的活期存款及 1 年以内的定期存款，该存款年利率为 0.05%至 2.75%（2016 年 12 月 31 日：0.35%至 2.75%）。

该余额系本集团之子公司江铜国际商业保理有限责任公司（“江铜保理”）通过信托计划募集资金，该项目于 2017 年到期。

该余额系公司之工会委员会等组织存入本集团之子公司财务公司的活期存款及 1 年以内的定期存款，该存款利率为 0.35%至 2.75%（2016 年 12 月 31 日：0.35%至 2.75%）。

45、长期借款

(1). 长期借款分类

适用 不适用

单位：元 币种：人民币

项目	期末余额	期初余额
质押借款	-	-
抵押借款	-	217,600,000
保证借款	-	-
信用借款	8,750,000	10,500,000
合计	8,750,000	228,100,000

其他说明，包括利率区间：

适用 不适用

注 1：于 2017 年 12 月 31 日，本集团无以机器设备作为抵押物取得的人民币长期借款（2016 年 12 月 31 日：人民币 427,555,481 元），于 2017 年 12 月 31 日，本集团以账面价值为人民币 173,819,157 元的土地使用权（2016 年 12 月 31 日：人民币 177,646,368 元）作为抵押物取得人民币长期借款。

注 2：于 2017 年 12 月 31 日，上述借款的年利率为 3.00%至 4.04%（2016 年 12 月 31 日：3.00%至 4.90%）。

注 3：于 2017 年 12 月 31 日，本集团无已到期但未偿还的长期借款。

46、应付债券

(1). 应付债券

适用 不适用

(2). 应付债券的增减变动：（不包括划分为金融负债的优先股、永续债等其他金融工具）

适用 不适用

(3). 可转换公司债券的转股条件、转股时间说明：

适用 不适用

(4). 划分为金融负债的其他金融工具说明：

期末发行在外的优先股、永续债等其他金融工具基本情况

适用 不适用

项目	年末数	年初数
17 江铜 01(143304)	500,000,000	-

期末发行在外的优先股、永续债等金融工具变动情况表

√适用 □不适用

债券名称	面值	发行日期	债券期限	发行金额	年初余额	本年发行	按面值计提利息	溢折价摊销	本年偿还	年末余额
17 江铜 01 (143304)	500,000,000	2017 年 9 月 20 日	5 年	500,000,000	-	500,000,000	6,715,000	-	-	500,000,000

其他金融工具划分为金融负债的依据说明

□适用 √不适用

其他说明:

√适用 □不适用

经中国证监会证监许可[2016]2745 号核准,本公司于 2017 年 9 月 20 日发行票面金额为人民币 100 万元的附第三年末票面利率选择权和投资者回售选择权的可转换债券 500 万张,期限为 5 年。债券票面年利率为 4.74%,每年 9 月 21 日付息,到期一次还本。

47、长期应付款

(1) 按款项性质列示长期应付款:

√适用 □不适用

单位:元 币种:人民币

项目	期初余额	期末余额
应付融资租赁款		177,163,688
应付采矿权款项-德兴及永平矿(注)	12,988,743	12,114,027
减:一年内到期的应付融资租赁款		62,620,407
减:一年内到期的应付采矿权款项	2,009,689	2,009,689
合计	10,979,054	124,647,619

其他说明:

√适用 □不适用

该款项系指本集团为采矿权而应付江铜集团之转让费。该转让费自 1998 年 1 月 1 日起,分三十年支付,每年支付人民币 1,870,000 元,同时本集团每年年底按一年内偿还之应付款支付该年度有关利息。利率按国家公布的一年期贷款利率(但最高不超过 15%)计算。2017 年度利息支出为人民币 139,689 元(2016 年度:人民币 139,689 元),国家公布的利率为 4.35% (2016 年度:4.35%)。

长期应付款中的应付融资租赁款明细

	年末余额	年初余额
资产负债表日后第 1 年	74,443,340	-
资产负债表日后第 2 年	71,168,479	-

资产负债表日后第 3 年	51,258,355	-
最低租赁付款额合计	196,870,174	-
未确认融资费用	(19,706,486)	-
应付融资租赁款	177,163,688	-
其中：1 年内到期的应付融资租赁款	62,620,407	-
1 年后到期的应付融资租赁款	114,543,281	-

48、长期应付职工薪酬

适用 不适用

(1) 长期应付职工薪酬表

适用 不适用

单位：元 币种：人民币

项目	期末余额	期初余额
一、离职后福利-设定受益计划净负债		
二、辞退福利		
三、其他长期福利		
中高层激励奖金	63,880,275	109,189,561
合计	63,880,275	109,189,561

(2) 设定受益计划变动情况

设定受益计划义务现值：

适用 不适用

计划资产：

适用 不适用

设定受益计划净负债（净资产）

适用 不适用

设定受益计划的内容及与之相关风险、对公司未来现金流量、时间和不确定性的影响说明：

适用 不适用

设定受益计划重大精算假设及敏感性分析结果说明

适用 不适用

其他说明：

适用 不适用

于 2017 年 12 月 31 日，无拖欠性质的应付职工薪酬。

2017 年度及 2016 年度无非货币性福利费和因解除劳动关系给予补偿的费用。2017 年 12 月 31 日的应付职工薪酬账面余额(除计入非流动负债部分的中高层激励奖金外)将于 1 年内发放。

中高层激励奖金余额系根据本集团激励计划预提应支付给中高层管理人员的奖金。其中，计入非流动负债部分将于 2019 年及 2020 年支付，支付金额将根据本集团净资产增长率进行调整。

49、专项应付款

适用 不适用

50、预计负债

√适用 □不适用

单位：元 币种：人民币

项目	期初余额	期末余额	形成原因
对外提供担保			
未决诉讼			
产品质量保证			
重组义务			
待执行的亏损合同			
其他			
预计复垦费	173,508,547	182,485,202	
合计	173,508,547	182,485,202	/

其他说明，包括重要预计负债的相关重要假设、估计说明：

预计负债指复垦及环境治理负债，是因本集团未来清理矿场而产生的复垦及环境治理成本的现时义务，且该义务的履行很可能会导致经济利益的流出。在该支出金额能够可靠计量时，按照所需支出的最佳估计金额入账确认为负债。

51、递延收益

递延收益情况

√适用 □不适用

单位：元 币种：人民币

项目	期初余额	本期增加	本期减少	期末余额	形成原因
政府补助	640,078,223	23,239,015	53,476,369	609,840,869	政府补助
融资租赁递延收益		10,413,235	433,885	9,979,350	融资租赁
减：一年内到期的递延收益	-47,854,855	-3,060,127		-50,914,982	
合计	592,223,368	30,592,123	53,910,254	568,905,237	/

涉及政府补助的项目：

√适用 □不适用

单位：元 币种：人民币

负债项目	期初余额	本期新增补助金额	本期计入营业外收入金额	其他变动	期末余额	与资产相关/与收益相关
13万吨/日采选技术改造项目	117,535,206	-	10,216,813		107,318,393	与资产相关
扩大采选生产规模技术改造项目	35,000,000	-	3,000,000		32,000,000	与资产相关
废水综合治理工程	40,000,000	-	-		40,000,000	与资产相关

2017 年年度报告

贵冶三期 财政贴息	6,000,000	-	6,000,000	-	与资产相关
泗洲选厂 浮选系统 改造项目	15,957,442	-	2,286,026	13,671,416	与资产相关
土地出让 补偿款	21,020,326	-	456,964	20,563,362	与资产相关
5000 吨/日 盘活资源 项目	36,000,050	-	3,502,632	32,497,418	与资产相关
德兴铜矿 环保设施 完善工程	101,574,458	-	5,655,505	95,918,953	与资产相关
深部资源 挖潜改造 项目	110,000,000	-	-	110,000,000	与资产相关
节水减排 项目	21,900,298	-	2,076,202	19,824,096	与资产相关
高新技术 产业发展 项目	18,842,105	-	631,579	18,210,526	与资产相关
矿山智能 化服务平 台	21,220,000	7,100,000	2,995,548	25,324,452	与资产相关
资源节约 循环利用 专项资金	-	10,000,000	131,900	9,868,100	与资产相关
其他	95,028,338	6,139,015	16,523,200	84,644,153	与资产相关
合计	640,078,223	23,239,015	53,476,369	609,840,869	/

其他说明：

适用 不适用

52、其他非流动负债

适用 不适用

53、股本

适用 不适用

单位：元 币种：人民币

	期初余额	本次变动增减（+、-）					期末余额
		发行 新股	送股	公积金 转股	其他	小计	
股份总数	3,462,729,405	-	-	-	-	-	3,462,729,405

54、其他权益工具

(1) 期末发行在外的优先股、永续债等其他金融工具基本情况

适用 不适用

(2) 期末发行在外的优先股、永续债等金融工具变动情况表

适用 不适用

其他权益工具本期增减变动情况、变动原因说明，以及相关会计处理的依据：

适用 不适用

其他说明：

适用 不适用

55、资本公积

适用 不适用

单位：元 币种：人民币

项目	期初余额	本期增加	本期减少	期末余额
资本溢价(股本溢价)	11,893,213,113	(236,256,000)	-	11,656,957,113
其他资本公积	32,681,552	-	-	32,681,552
其中:其他				
合计	11,925,894,665	(236,256,000)		11,689,638,665

其他说明，包括本期增减变动情况、变动原因说明：

注：本年本集团收购黄金公司，构成同一控制下企业合并，详见附注(六)1。2016年度资本公积增加人民币172,800,000元，系黄金公司原股东增资影响。2017年度已支付收购对价人民币236,256,000元

56、库存股

适用 不适用

57、其他综合收益

适用 不适用

单位：元 币种：人民币

项目	期初余额	本期发生金额					期末余额
		本期所得税前发生额	减：前期计入其他综合收益当期转入损益	减：所得税费用	税后归属于母公司	税后归属于少数股东	
一、以后不能重分类进损益的其他综合收益							
其中：重新计算设定受益计划净负债和净资产的变动							
权益法下在							

被投资单位不能重分类进损益的其他综合收益中享有的份额							
二、以后将重分类进损益的其他综合收益	81,499,591	(178,719,930)	5,805,560	755,221	(195,714,598)	10,433,887	(114,215,007)
其中：权益法下在被投资单位以后将重分类进损益的其他综合收益中享有的份额	6,999,102	(137,462,181)	-	-	(137,462,181)	-	(130,463,079)
可供出售金融资产公允价值变动损益	(5,121,172)	(753,690)	-	(188,423)	(565,267)	-	(5,686,439)
持有至到期投资重分类为可供出售金融资产损益							
现金流量套期损益的有效部分	1,642,434	11,458,883	5,805,560	943,644	4,709,679	-	6,352,113
外币财务报表折算差额	77,979,227	(51,962,942)	-	-	(62,396,829)	10,433,887	15,582,398
其他综合收益合计	81,499,591	(178,719,930)	5,805,560	755,221	(195,714,598)	10,433,887	(114,215,007)

58、专项储备

√适用 □不适用

单位：元 币种：人民币

项目	期初余额	本期增加	本期减少	期末余额
安全生产费	375,029,049	353,204,420	307,613,545	420,619,924
合计	375,029,049	353,204,420	307,613,545	420,619,924

其他说明，包括本期增减变动情况、变动原因说明：

根据财政部、安全生产监管总局财企(2012)16号文《企业安全生产费用提取和使用管理办法》的规定提取安全费，安全费专门用于完善和改进企业安全生产条件。本集团金属矿山的计提标准是露天矿山每吨原矿5元，井下矿山每吨原矿10元。冶金企业以本期实际销售收入为计提依据，采取超额累退方式按3%至0.05%的比例逐月计提。

59、盈余公积

√适用 □不适用

单位：元 币种：人民币

项目	期初余额	本期增加	本期减少	期末余额
法定盈余公积	4,816,741,476	250,409,156	-	5,067,150,632
任意盈余公积	9,647,573,397	-	-	9,647,573,397
储备基金	-	-	-	-
企业发展基金	-	-	-	-
其他	-	-	-	-
合计	14,464,314,873	250,409,156	-	14,714,724,029

盈余公积说明，包括本期增减变动情况、变动原因说明：

根据公司法和本公司章程的规定，本公司按母公司净利润的10%计提法定盈余公积。

本公司在计提法定盈余公积后，可计提任意盈余公积。经批准，任意盈余公积可用于弥补以前年度亏损或增加股本。

60、未分配利润

√适用 □不适用

单位：元 币种：人民币

项目	本期	上期
调整前上期末未分配利润	16,528,405,632	16,314,100,071
调整期初未分配利润合计数（调增+，调减-）	(3,764,957)	(376,737)
调整后期初未分配利润	16,524,640,675	16,313,723,334
加：本期归属于母公司所有者的净利润	1,604,107,754	784,149,893
减：提取法定盈余公积	250,409,156	226,959,611
提取任意盈余公积	-	-
提取一般风险准备		
应付普通股股利		
转作股本的普通股股利		
应付股利-股东大会已批准的上年度现金股利	519,409,411	346,272,941
期末未分配利润	17,358,929,862	16,524,640,675

调整期初未分配利润明细：

- 1、由于《企业会计准则》及其相关新规定进行追溯调整，影响期初未分配利润 0 元。
- 2、由于会计政策变更，影响期初未分配利润 0 元。
- 3、由于重大会计差错更正，影响期初未分配利润 0 元。
- 4、由于同一控制导致的合并范围变更，影响期初未分配利润 3,764,957 元。
- 5、其他调整合计影响期初未分配利润 0 元。

根据董事会的提议，2017年度按10%提取法定盈余公积，按已发行之股份3,462,729,405股(每股面值人民币1元)计算，拟以每股向全体股东派发现金红利[0.2]元。上述股利分配方案尚待股东大会批准。

61、营业收入和营业成本

√适用 □不适用

单位：元 币种：人民币

项目	本期发生额		上期发生额	
	收入	成本	收入	成本
主营业务	204,354,464,251	195,186,479,765	201,577,624,036	194,691,648,470
其他业务	692,390,520	650,565,576	730,596,191	618,616,544
合计	205,046,854,771	195,837,045,341	202,308,220,227	195,310,265,014

注：贸易收入指从事阴极铜、铜杆线及其他金属商品的贸易交易收入。贸易交易收入不包括本集团制造业务产出产品的直接销售收入，其商品均来自于外部供应商，并销售给外部客户。

62、税金及附加

√适用 □不适用

单位：元 币种：人民币

项目	本期发生额	上期发生额
消费税		
营业税	-	17,106,954
城市维护建设税	190,035,308	107,479,595
教育费附加		
资源税	465,727,683	336,844,031
房产税		
土地使用税		
车船使用税		
印花税		
其他	157,211,035	118,638,460
合计	812,974,026	580,069,040

其他说明：

注：税金计缴标准参见附注(四)。

63、销售费用

√适用 □不适用

单位：元 币种：人民币

项目	本期发生额	上期发生额
运费及仓储费	344,993,328	378,642,955
期货手续费	41,559,577	40,146,477
代理费	27,639,002	39,785,474
工资及福利费	33,406,927	31,128,267
出口产品费用	34,872,722	28,983,164
业务费	7,537,177	8,525,489
包装费	17,850,464	16,419,654
其他	25,573,637	25,384,792
合计	533,432,834	569,016,272

64、管理费用

√适用 □不适用

单位：元 币种：人民币

项目	本期发生额	上期发生额
工资及福利费	558,290,594	555,088,681
矿产资源补偿费	-	66,561,818
修理费	405,424,240	375,413,689
税金	-	41,276,950
环保排污费	61,711,747	59,623,006
业务招待费	28,450,047	30,502,402
无形资产摊销	80,706,628	68,147,430
土地使用费	159,277,069	160,344,794
固定资产折旧	85,528,133	54,658,366
审计、律师及咨询费	53,352,609	35,245,903
办公费	48,390,270	45,501,234
财产保险费	32,153,705	32,248,590
差旅费	22,750,194	22,632,400
会务费	16,742,545	11,071,062
土地损失补偿费	16,113,144	17,926,073
研发费		-
其他	105,051,994	93,430,694
合计	1,673,942,919	1,669,673,092

其他说明：

无

65、财务费用

√适用 □不适用

单位：元 币种：人民币

项目	本期发生额	上期发生额
借款及黄金租赁利息支出	684,127,590	321,640,925
债券利息支出	6,715,000	296,267,481
票据贴现利息	163,947,535	351,012,006
利息收入	(562,899,462)	(496,385,582)
汇兑损益	151,969,456	(236,299,971)
预计负债折现利息	8,976,655	8,951,181
其他	8,502,850	6,647,663
合计	461,339,624	251,833,703

66、资产减值损失

√适用 □不适用

单位：元 币种：人民币

项目	本期发生额	上期发生额
一、坏账损失	2,158,767,065	1,229,388,565
二、存货跌价损失	3,378,831	(116,308,209)
三、可供出售金融资产减值损失		
四、持有至到期投资减值损失		

五、长期股权投资减值损失	-	34,917,482
六、投资性房地产减值损失		
七、固定资产减值损失	5,913,960	3,787,896
八、工程物资减值损失		
九、在建工程减值损失		
十、生产性生物资产减值损失		
十一、油气资产减值损失		
十二、无形资产减值损失		
十三、商誉减值损失		
十四、其他	168,040,197	1,668,907
十五、持有待售资产减值损失		-
合计	2,336,100,053	1,153,454,641

67、公允价值变动收益

√适用 □不适用

单位：元 币种：人民币

产生公允价值变动收益的来源	本期发生额	上期发生额
以公允价值计量的且其变动计入当期损益的金融资产	7,536,368	(73,402,019)
其中：衍生金融工具产生的公允价值变动收益	27,244,847	(59,147,298)
以公允价值计量的且其变动计入当期损益的金融负债	(54,942,770)	(509,185,097)
按公允价值计量的投资性房地产		
合计	(47,406,402)	(582,587,116)

其他说明：

本集团公允价值变动损益的明细如下：

人民币元

公允价值变动损益的明细	本年发生额	上年发生额
1. 交易性权益工具投资	(3,409,816)	(1,100,318)
股票投资-公允价值变动损失	(3,409,816)	(1,100,318)
2. 交易性债务工具投资	(16,298,663)	(13,154,403)
债券投资-公允价值变动损失	(16,298,663)	(13,154,403)
3. 未指定为套期关系的衍生工具	(122,177,493)	(362,029,028)
远期外汇合约公允价值变动收益(损失)	62,838,622	(76,996,532)
利率互换合约公允价值变动收益(损失)	(31,644)	641,791
商品期权合约公允价值变动收益(损失)	28,276,066	(57,330,303)

商品期货及远期合约公允价值变动损失	(55,035,766)	(477,927,849)
汇率互换合约公允价值变动收益(损失)	(10,839,911)	1,736,305
黄金远期合约公允价值变动收益(损失)	(147,384,860)	247,847,560
4. 公允价值计量的黄金租赁公允价值变动收益(损失)	120,947,050	(205,931,573)
5. 套期工具	(26,467,480)	(371,794)
(1) 非有效套期保值的衍生工具	(24,569,933)	(1,209,629)
商品期货合约公允价值变动收益(损失)	(20,690,487)	17,811,692
临时定价安排公允价值变动损失	(3,879,446)	(19,021,321)
(2) 有效套期保值的衍生工具	(1,897,547)	837,835
现金流量套期	(1,735,891)	2,277,800
预期销售合约无效部分公允价值变动损失	(1,735,891)	2,277,800
公允价值套期	(161,656)	(1,439,965)
商品期货合约	64,174	-
被套期项目公允价值变动收益	15,540,000	-
套期工具公允价值变动损失	(15,475,826)	-
临时定价安排	(225,830)	(1,439,965)
被套期项目公允价值变动收益	118,691,785	257,393,479
套期工具公允价值变动损失	(118,917,615)	(258,833,444)
合计	(47,406,402)	(582,587,116)

68、投资收益

√适用 □不适用

单位：元 币种：人民币

项目	本期发生额	上期发生额
权益法核算的长期股权投资收益	33,092,861	(50,816,218)
处置长期股权投资产生的投资收益	-	15,198,345
以公允价值计量且其变动计入当期损益的金融资产在持有期间的投资收益	(823,169,104)	(454,145,428)
处置以公允价值计量且其变动计入当期损益的金融资产取得的投资收益		

持有至到期投资在持有期间的投资收益		
可供出售金融资产等取得的投资收益	300,244,773	261,504,755
处置可供出售金融资产取得的投资收益		
丧失控制权后，剩余股权按公允价值重新计量产生的利得		
合计	(489,831,470)	(228,258,546)

其他说明：

投资收益明细情况

项目	本年发生额	上年发生额
1. 交易性权益工具投资	9,270,189	6,492,433
股票投资收益	9,270,189	6,492,433
2. 交易性债券工具投资	29,073	-
债券投资收益	29,073	-
3. 未指定为套期关系的衍生工具	(643,461,045)	(356,733,121)
商品期权合约投资收益	75,451,996	246,245,384
商品期货及远期合约平仓损失	(958,006,631)	(647,855,331)
黄金远期合约投资收益	148,029,141	23,905,830
远期外汇合约投资收益	91,064,449	20,970,996
4. 公允价值计量的黄金租赁投资损失	(184,919,409)	(79,157,482)
5. 套期工具	(4,087,912)	(24,747,258)
(1) 非有效套期保值的衍生工具	(11,410,557)	(14,627,860)
商品期货合约平仓损失	(11,410,557)	(14,627,860)
(2) 有效套期保值的衍生工具	7,322,645	(10,119,398)
现金流量套期	5,805,560	(10,210,572)
预期销售合约无效部分平仓收益(损失)	5,805,560	(10,210,572)
公允价值套期	1,517,085	91,174
临时定价安排	1,377,808	(31,753)
被套期项目平仓损失	7,161,851	(196,202)
套期工具平仓收益	(5,784,043)	164,449
确认销售承诺	139,277	122,927
被套期项目平仓收益(损失)	(2,335,873)	(2,721,573)
套期工具平仓收益(损失)	2,475,150	2,844,500
6. 权益法享有或分担的被投资公司净损益的份额	33,092,861	(50,816,218)
其中：联营企业投资收益	70,055,784	(8,557,037)
合营企业投资损失	(36,962,923)	(42,259,181)
7. 可供出售金融资产及其他	300,244,773	261,504,755
可供出售金融资产核算的被投资公司宣告放的股利	40,005,561	6,750,000
理财产品投资收益	140,722,875	151,724,228
债券投资利息收益	4,681,582	8,036,827

2017 年年度报告

资管计划利息收益	113,593,164	93,475,165
收益凭证利息收益	1,241,591	1,518,535
8. 联营企业处置收益	-	15,198,345
合计	(489,831,470)	(228,258,546)

按权益法核算的长期股权投资收益

被投资单位	本年发生额	上年发生额	本年比上年增减变动的的原因
江铜百泰	7,363,159	2,756,427	合营公司利润变动
Nesko	(44,326,082)	(45,015,608)	合营公司利润变动
五矿江铜	15,030,383	(61,798,205)	联营公司利润变动
中银证券	67,295,162	68,665,360	联营公司利润变动
江西金杯	(1,164,341)	-	联营公司利润变动
Fund I	(11,105,420)	(9,415,583)	联营公司利润变动
恒邦保险	-	(6,008,609)	联营公司处置
合计	33,092,861	(50,816,218)	联营公司利润变动

69、营业外收入

营业外收入情况

√适用 □不适用

单位：元 币种：人民币

项目	本期发生额	上期发生额	计入当期非经常性损益的金额
非流动资产处置利得合计			
其中：固定资产处置利得			
无形资产处置利得			
债务重组利得			
非货币性资产交换利得			
接受捐赠			
政府补助			
递延收益摊销		52,664,472	
税收返还		56,052,477	
保险补偿金			
违约金收入	1,542,029	3,439,243	1,542,029
其他	69,616,748	19,969,908	69,616,748
合计	71,158,777	132,126,100	71,158,777

计入当期损益的政府补助

□适用 √不适用

其他说明：

□适用 √不适用

70、营业外支出

√适用 □不适用

单位：元 币种：人民币

项目	本期发生额	上期发生额	计入当期非经常性损益的金额
非流动资产处置损失合计			
其中：固定资产处置损失			
无形资产处置损失			
债务重组损失			
非货币性资产交换损失			
对外捐赠	1,207,419	817,876	1,207,419
罚款支出	93,002,286	2,730,343	93,002,286
其他	6,200,138	6,983,277	6,200,138
合计	100,409,843	10,531,496	100,409,843

71、所得税费用

(1) 所得税费用表

√适用 □不适用

单位：元 币种：人民币

项目	本期发生额	上期发生额
当期所得税费用	907,331,366	1,068,024,053
递延所得税费用	240,809,161	(38,333,420)
对以前期间所得税的调整	(2,598,475)	63,041,338
合计	1,145,542,052	1,092,731,971

(2) 会计利润与所得税费用调整过程：

√适用 □不适用

单位：元 币种：人民币

项目	本期发生额
利润总额	2,857,272,981
按法定/适用税率计算的所得税费用	714,318,245
子公司适用不同税率的影响	(13,280,064)
调整以前期间所得税的影响	(2,598,475)
非应税收入的影响	(23,717,946)
不可抵扣的成本、费用和损失的影响	38,993,102
使用前期未确认递延所得税资产的可抵扣亏损的影响	(88,121,816)
本期未确认递延所得税资产的可抵扣暂时性差异或可抵扣亏损的影响	771,727,959
本公司优惠税率影响	(415,660,914)
税率调整导致期初递延所得税资产余额的变化	163,881,961
所得税费用	1,145,542,052

其他说明：

适用 不适用

72、其他综合收益

适用 不适用

详见附注

73、现金流量表项目

(1). 收到的其他与经营活动有关的现金：

适用 不适用

单位：元 币种：人民币

项目	本期发生额	上期发生额 (已重述)
利息收入	517,428,009	503,369,632
其他	1,322,253,556	219,511,792
合计	1,839,681,565	722,881,424

收到的其他与经营活动有关的现金说明：

无

(2). 支付的其他与经营活动有关的现金：

适用 不适用

单位：元 币种：人民币

项目	本期发生额	上期发生额
销售费用及管理费用中的支付额	1,298,748,342	1,038,140,198
营业外支出	100,409,843	10,531,496
支付土地使用款	159,277,069	160,344,794
支付商品期货合约保证金	980,994,640	455,436,839
其他	38,685,491	10,635,340
合计	2,578,115,385	1,675,088,667

支付的其他与经营活动有关的现金说明：

无

(3). 收到的其他与投资活动有关的现金

适用 不适用

单位：元 币种：人民币

项目	本期发生额	上期发生额
收到的与资产相关的政府补助	23,239,015	9,596,203
黄金远期合约投资收益导致的现金流入		23,905,830
合计	23,239,015	33,502,033

收到的其他与投资活动有关的现金说明：

无

(4). 支付的其他与投资活动有关的现金

√适用 □不适用

单位：元 币种：人民币

项目	本期发生额	上期发生额
黄金远期合约投资损失导致的现金流出		
合计		

支付的其他与投资活动有关的现金说明：

无

(5). 收到的其他与筹资活动有关的现金

√适用 □不适用

单位：元 币种：人民币

项目	本期发生额	上期发生额
偿还借款而收回的人民币质押存款	28,430,550	947,010,465
销售租赁的黄金所取得的现金	7,020,040,100	2,861,970,118
收到的保理业务再融资款		57,420,000
合计	7,048,470,650	3,866,400,583

收到的其他与筹资活动有关的现金说明：

无

(6). 支付的其他与筹资活动有关的现金

√适用 □不适用

单位：元 币种：人民币

项目	本期发生额	上期发生额
取得借款而存出的人民币质押存款	2,211,947,946	2,029,537,709
支付黄金租赁费	51,709,965	45,042,429
归还租入黄金购入款	4,838,918,800	2,144,141,022
归还保理再融资款	57,420,000	383,350,000
支付黄金租赁保证金	27,780,000	
同一控制下取得子公司支付的现金	212,976,000	
合计	7,400,752,711	4,602,071,160

支付的其他与筹资活动有关的现金说明：

无

74. 现金流量表补充资料

(1) 现金流量表补充资料

√适用 □不适用

单位：元 币种：人民币

补充资料	本期金额	上期金额
1. 将净利润调节为经营活动现金流量：		
净利润	1,711,730,929	935,157,831
加：资产减值准备	2,336,100,053	1,153,454,641
固定资产折旧、油气资产折耗、生产	1,724,224,192	1,791,227,522

性生物资产折旧		
无形资产摊销	80,706,628	70,400,079
长期待摊费用摊销		
处置固定资产、无形资产和其他长期资产的损失(收益以“-”号填列)	57,926,166	56,767,605
固定资产报废损失(收益以“-”号填列)		
公允价值变动损失(收益以“-”号填列)	47,406,402	582,587,116
财务费用(收益以“-”号填列)	863,766,780	741,571,622
投资损失(收益以“-”号填列)	489,831,470	228,258,546
递延所得税资产减少(增加以“-”号填列)	244,291,896	(37,447,864)
递延所得税负债增加(减少以“-”号填列)	(2,275,946)	(885,556)
存货的减少(增加以“-”号填列)	(4,469,487,930)	(1,669,829,602)
经营性应收项目的减少(增加以“-”号填列)	(2,463,647,579)	(3,517,567,376)
经营性应付项目的增加(减少以“-”号填列)	2,645,218,379	3,728,508,857
其他	(6,548,315.00)	(2,588,804.00)
经营活动产生的现金流量净额	3,259,243,125	4,059,614,617
2. 不涉及现金收支的重大投资和筹资活动:		
债务转为资本		
一年内到期的可转换公司债券		
融资租入固定资产		
3. 现金及现金等价物净变动情况:		
现金的期末余额	10,363,203,318	8,275,268,160
减: 现金的期初余额	8,275,268,160	16,735,746,492
加: 现金等价物的期末余额		
减: 现金等价物的期初余额		
现金及现金等价物净增加额	2,087,935,158	(8,460,478,332)

(2) 本期支付的取得子公司的现金净额

□适用 √不适用

(3) 本期收到的处置子公司的现金净额

□适用 √不适用

(4) 现金和现金等价物的构成

√适用 □不适用

单位: 元 币种: 人民币

项目	期末余额	期初余额
		(已重述)
一、现金	10,363,203,318	8,275,268,160

其中：库存现金	621,324	280,259
可随时用于支付的银行存款	10,362,581,994	8,274,987,901
可随时用于支付的其他货币资金		
可用于支付的存放中央银行款项		
存放同业款项		
拆放同业款项		
二、现金等价物		
其中：三个月内到期的债券投资		
三、期末现金及现金等价物余额	10,363,203,318	8,275,268,160
其中：母公司或集团内子公司使用受限制的现金和现金等价物		

其他说明：

适用 不适用

75、所有者权益变动表项目注释

说明对上年期末余额进行调整的“其他”项目名称及调整金额等事项：

适用 不适用

76、所有权或使用权受到限制的资产

适用 不适用

单位：元 币种：人民币

项目	期末账面价值	受限原因
货币资金	8,639,834,761	保证金/法定准备金/质押
应收票据	41,875,000	质押
应收账款	1,149,248,114	质押
其他应收款	1,467,038,562	保证金
存货	688,082,523	保证金
固定资产	436,609,300	抵押
无形资产	252,071,492	抵押
可供出售金融资产	1,078,440,000	质押
合计	13,753,199,752	/

77、外币货币性项目

(1). 外币货币性项目：

适用 不适用

单位：元

项目	期末外币余额	折算汇率	期末折算人民币余额
货币资金			

其中：美元	1,219,150,074	6.5342	7,966,170,415
欧元	55,577,671	7.8023	433,633,663
港币	505,569	0.8359	422,605
英镑	1	8.7792	9
日元	2,270	0.0579	131
澳大利亚元	132,511	5.0928	674,852
瑞士法郎	81,252,202	6.6779	542,594,078
加拿大元	11	5.2009	59
人民币	407,695,593	1.0000	407,695,593
新加坡币	473,816	4.8831	2,313,693
应收账款			
其中：美元	114,152,744	6.5342	745,896,860
欧元			
港币			
人民币	7,023,462	1.0000	7,023,462
人民币			
长期借款			
其中：美元			
欧元			
港币			
人民币			
人民币			
短期借款			
美元	1,110,624,200	6.5342	7,257,040,650
欧元	25,190,000	7.8023	196,539,937
澳大利亚元	57,767,218	5.0928	294,196,888
加拿大元	104,934,231	5.2009	545,752,442
人民币	124,744,684	1.0000	124,744,684
应付款项			
其中：美元	44,013,858	6.5342	287,595,351
欧元			
港币			
人民币	407,807,238	1.0000	407,807,238
人民币			

(2). 境外经营实体说明，包括对于重要的境外经营实体，应披露其境外主要经营地、记账本位币及选择依据，记账本位币发生变化的还应披露原因。

适用 不适用

78、套期

适用 不适用

79、政府补助

1. 政府补助基本情况

适用 不适用

2. 政府补助退回情况

□适用 √不适用

80、其他

□适用 √不适用

八、合并范围的变更**1、非同一控制下企业合并**

□适用 √不适用

2、同一控制下企业合并

√适用 □不适用

(1). 本期发生的同一控制下企业合并

√适用 □不适用

单位:元 币种:人民币

被合并方名称	企业合并中取得的权益比例	构成同一控制下企业合并的依据	合并日	合并日的确定依据	合并当期期初至合并日被合并方的收入	合并当期期初至合并日被合并方的净利润	比较期间被合并方的收入	比较期间被合并方的净利润
江西黄金股份有限公司(“黄金公司”)(注)	60%	本集团收购黄金公司前与其同受江铜集团控制	2017年11月27日	取得被合并方控制权之日	-	5,246,320	-	5,647,033

其他说明:

注:2017年11月27日,本集团与江铜集团签订了《股权转让协议》,江铜集团向本集团转让其持有的黄金公司60%股份。江铜集团系本集团控股股东,本集团与江铜集团的交易构成关联交易。由于业务转让前后,本集团及黄金公司双方均受江铜集团控制且该控制并非暂时性,故本集团收购黄金公司属同一控制下的企业合并,合并日确定为本次交易的取得被合并方控制权之日2017年11月27日。根据转让协议及其补充协议,第一期转让价款于协议生效日后的30天内,支付人民币50,000,000元;第二期转让价款应于股份转让完成后支付人民币162,976,000元;交易现金总价款剩余部分人民币23,280,000元在黄金公司股东江西金源地矿集团有限公司人民币38,800,000元出资到位后一天内支付。截至2017年12月31日,本集团尚未支付的现金对价金额为人民币23,280,000元。

黄金公司经营范围为黄金的勘查、采选、冶炼、加工和销售(依法须经批准的项目,经相关部门批准后方可开展经营活动)。

(2). 合并成本

√适用 □不适用

单位:元 币种:人民币

合并成本	黄金公司
--现金	236,256,000

--非现金资产的账面价值	
--发行或承担的债务的账面价值	
--发行的权益性证券的面值	
--或有对价	

(3). 合并日被合并方资产、负债的账面价值

√适用 □不适用

单位:元 币种:人民币

	黄金公司	
	合并日	上期期末
资产:	351,380,182	356,053,314
货币资金	268,335,116	274,033,215
应收款项		
存货		
固定资产	905,303	1,073,621
无形资产	11,617,108	10,532,291
其他应收款	34,387	33,004
其他非流动资产	70,000,000	70,000,000
其他流动资产	488,268	381,183
负债:	1,701,431	1,128,243
借款		
应付款项		
其他应付款	684,200	881,976
应付职工薪酬	1,010,196	110,907
应交税费	7,035	135,360
净资产	349,678,751	354,925,071
减:少数股东权益	116,591,500	118,690,028
取得的净资产	233,087,251	236,235,043

3、反向购买

□适用 √不适用

4、 处置子公司

是否存在单次处置对子公司投资即丧失控制权的情形

适用 不适用

其他说明：

适用 不适用

是否存在通过多次交易分步处置对子公司投资且在本期丧失控制权的情形

适用 不适用

5、 其他原因的合并范围变动

说明其他原因导致的合并范围变动（如，新设子公司、清算子公司等）及其相关情况：

适用 不适用

6、 其他

适用 不适用

九、在其他主体中的权益

1、在子公司中的权益

(1). 企业集团的构成

√适用 □不适用

子公司名称	主要经营地	注册地	业务性质	持股比例(%)		取得方式
				直接	间接	
江西铜业集团财务有限公司(“财务公司”)	江西贵溪	江西贵溪	对成员单位提供担保、吸收存款,提供贷款	85.68%	1.67%	同一控制下企业合并
江西铜业集团铜材有限公司(“集团铜材”)	江西贵溪	江西贵溪	五金交电产品加工及销售	98.89%		同一控制下企业合并
江西铜业集团(贵溪)再生资源有限公司(“铜材再生”)	江西贵溪	江西贵溪	废旧金属收购、销售	55.88%	44.12%	同一控制下企业合并
保弘有限公司(“香港保弘”)	香港	香港	进出口贸易及相关技术服务		100.00%	同一控制下企业合并
江西铜业集团银山矿业有限责任公司(“银山矿业”)	江西德兴	江西德兴	有色金属、稀贵金属、非金属的生产、销售	100.00%		同一控制下企业合并
江西铜业集团东同矿业有限责任公司(“东同矿业”)	江西东乡	江西东乡	有色金属、稀贵金属、非金属的生产、销售	100.00%		同一控制下企业合并
江西铜业集团(东乡)铸造有限公司(“东乡铸造”)	江西抚州市	江西抚州市	铸钢件产品生产、销售;机械加工、废旧钢铁金属回收加工		74.97%	同一控制下企业合并
江西省江铜-耶兹铜箔有限公司(“江铜耶兹”)	江西南昌	江西南昌	生产、销售电解铜箔产品	93.84%		同一控制下企业合并
江西江铜龙昌精密铜管有限公司(“龙昌精密”)	江西南昌	江西南昌	生产制造波纹管,外翅片铜管及其他铜管产品	92.04%		同一控制下企业合并
江西省江铜-台意特种电工材料有限公司(“台意电工”)	江西南昌	江西南昌	设计、生产、销售各类铜线、漆包线;提供售后维修、咨询服务	70.00%		同一控制下企业合并
江西铜业集团(贵溪)冶金化工工程公司(“冶金化工工程”)	江西贵溪	江西贵溪	冶金化工、设备制造及维修	100.00%		同一控制下企业合并
江西铜业集团(贵溪)冶化新技术有限公司(“冶化新技术”)	江西贵溪	江西贵溪	钢冶化,化工新技术、新产品开发	100.00%		同一控制下企业合并
江西铜业集团(贵溪)物流有限公司(“贵溪物流”)	江西贵溪	江西贵溪	运输服务	100.00%		同一控制下企业合并
江西铜业集团(德兴)铸造有限公司(“德兴铸造”)	江西德兴	江西德兴	生产销售铸件、机电维修、设备安装调试	100.00%		同一控制下企业合并
江西铜业集团(德兴)建设有限公司(“德兴建设”)	江西德兴	江西德兴	矿山工程等各种工程的建材、开发及销售	100.00%		同一控制下企业合并
江西铜业集团(德兴)爆破有限公司(“德兴爆破”)	江西德兴	江西德兴	爆破工程等各种工程的生产与销售		100.00%	同一控制下企业合并
江西铜业集团地勘工程有限公司(“地勘工程”)	江西德兴	江西德兴	各种地质调查和勘查及施工、工程测量	100.00%		同一控制下企业合并
江西铜业集团井	江西瑞昌	江西瑞昌	矿山工程总承包	100.00%		同一控制下企业合

2017 年年度报告

巷工程有限公司 ("井巷工程")						并
江西铜业集团 (瑞昌)铸造有限 公司("瑞昌铸 造")	江西瑞昌	江西瑞昌	生产销售铸铁磨 球,机械加工和 各种耐磨材料、 产品的制造、 销售	100.00%		同一控制下企业合 并
江西铜业集团 (铅山)选矿药剂 有限公司("铅山 选矿药剂")	江西铅山	江西铅山	销售选矿药剂、 精细化工产品等 其他工业、民用 产品	100.00%		同一控制下企业合 并
杭州铜鑫物资有 限公司("杭州铜 鑫")	浙江杭州	浙江杭州	批发、零售金属材 料,矿产品,化工 产品等	100.00%		同一控制下企业合 并
江西铜业技术研 究院有限公司("技 术研究院")	江西南昌	江西南昌	技术研究等	100.00%		通过设立或投资等 方式
四川康西铜业有 限责任公司("康 西铜业")	四川西昌	四川西昌	销售铜系列产品、 稀贵金属产品和 硫酸	57.14%		通过设立或投资等 方式
江西铜业铜材有 限公司("铜材公 司")	江西贵溪	江西贵溪	销售加工铜材	100.00%		通过设立或投资等 方式
浙江江铜富冶和 鼎铜业有限公司 ("浙江和鼎")(注 2)	浙江杭州	浙江杭州	阴极铜、阳极铜及 有色金属的生产、 加工和销售	100.00%		非同一控制下企业 合并
深圳江铜营销有 限公司("深圳营 销")	深圳特区	深圳特区	销售铜产品	100.00%		通过设立或投资等 方式
上海江铜营销有 限公司("上海营 销")	上海浦东新区	上海浦东新区	销售铜产品	100.00%		通过设立或投资等 方式
北京江铜营销有 限公司("北京营 销")	北京市	北京市	销售铜产品	100.00%		通过设立或投资等 方式
江西纳米克热电 电子股份有限公司 ("江西热电")	江西南昌	江西南昌	研发、生产热电半 导体器件及应用 产品;并提供相关 的服务	95.00%		通过设立或投资等 方式
江西省江铜·瓮 福化工有限责任 公司("瓮福化工 ")	江西上饶	江西上饶	硫酸及其副产品	70.00%		通过设立或投资等 方式
江西铜业建设监 理咨询有限公司 ("建设监理")	江西南昌	江西南昌	建设工程管理及 提供相关技术咨 询服务	100.00%		通过设立或投资等 方式
广州江铜铜材有 限公司("广州铜 材")	广东广州	广东广州	生产铜杆/线及其 相关产品	100.00%		通过设立或投资等 方式
江铜国际贸易有 限公司("国际贸 易")	上海浦东新区	上海浦东新区	金属产品贸易	60.00%		通过设立或投资等 方式
江西铜业(德兴) 化工有限公司 ("德兴新化工")	江西德兴	江西德兴	硫酸及副产品	100.00%		通过设立或投资等 方式
江西铜业再生资 源有限公司("再 生资源")	江西贵溪	江西贵溪	贱金属及其制品 的废料,各种废 旧五金、电机、 电器产品、废电 机、废电线、电 缆、废五金电器 的回收和进出口 业务及拆解、加 工、利用、销售 业务	100.00%		通过设立或投资等 方式
鸿天实业有限公司 ("鸿天实业")	香港	香港	有色金属贸易		100.00%	通过设立或投资等 方式
江西铜业香港有 限公司("江铜香 港")	香港	香港	进出口贸易、进 出口业务结算、 境外投融资、跨 境人民币结算、 境外法律允许 的其他业务	100.00%		通过设立或投资等 方式
上海江铜国际物 流有限公司("国 际物流")	上海浦东新区	上海浦东新区	运输服务		100.00%	通过设立或投资等 方式

2017 年年度报告

江西铜业集团(余干)锻铸有限公司(“余干锻铸”)	江西德兴	江西德兴	生产销售铸铁磨球,机械加工和各种耐磨材料、产品的制造、销售		100.00%	通过设立或投资等方式
江铜供应链管理(上海)有限公司(“江铜供应链”)	上海浦东新区	上海浦东新区	仓储物流		100.00%	通过设立或投资等方式
成都江铜营销有限公司(“成都营销”)	四川成都	四川成都	销售矿产品、金属材料、金属制品及化工产品等	100.00%		通过设立或投资等方式
江铜国际商业保理(上海)有限公司(“江铜保理”)	上海浦东新区	上海浦东新区	出口保理、国内保理、与商业保理相关的咨询服务、信用风险管理平台开发		100.00%	通过设立或投资等方式
江铜国际(新加坡)有限公司(“江铜新加坡”)	新加坡	新加坡	大宗商品贸易		100.00%	通过设立或投资等方式
江铜国际矿业投资(土耳其)股份有限公司(“江铜土耳其”)	土耳其	土耳其	投资控股	100.00%		通过设立或投资等方式
江铜华北(天津)铜业有限公司(“天津江铜”)	天津	天津	销售加工铜材	51.00%		非同一控制下企业合并
江西铜业(清远)有限公司(“江铜清远”)	广东清远	广东清远	阴极铜、阳极铜及有色金属的生产、加工和销售	100.00%		非同一控制下企业合并
上海江铜投资控股有限公司(“江铜控股”)	上海浦东新区	上海浦东新区	建筑业(凭资质),室内建筑装潢,自有房屋租赁,物业管理等	100.00%		非同一控制下企业合并
香格里拉市必司大吉矿业有限公司(“大吉矿业”)	云南香格里拉	云南香格里拉	铜、多金属矿产资源勘察、有色金属矿购销	51.00%		非同一控制下企业合并
江西铜业(香港)投资有限公司(“香港投资”)	香港	香港	矿业投资	100.00%		通过设立或投资等方式
江西铜业酒店管理有限公司(“酒店管理”)	香港	香港	住宿服务	100.00%		通过设立或投资等方式
深圳前海科珀实业有限公司(“前海科珀”)	深圳特区	深圳特区	进出口贸易、进出口业务结算		100.00%	通过设立或投资等方式
江西铜业(铅山)光伏发电有限公司(“光伏发电”)	上饶市铅山县	上饶市铅山县	光伏发电	100.00%		通过设立或投资等方式
江西铜业(开曼)矿业投资有限公司(“开曼投资”)	开曼	开曼	矿业投资		100.00%	通过设立或投资等方式
江西铜业鑫瑞科技有限公司(“鑫瑞科技”)(注3)	江西南昌	江西南昌	科学研究和技术服务	100.00%		通过设立或投资等方式
江西黄金股份有限公司(“黄金公司”)(注4)	江西上饶	江西上饶	黄金的勘查、采选、冶炼、加工和销售	100.00%		同一控制下企业合并

在子公司的持股比例不同于表决权比例的说明:

无

持有半数或以下表决权但仍控制被投资单位、以及持有半数以上表决权但不控制被投资单位的依据:

无

对于纳入合并范围的重要的结构化主体,控制的依据:

无

确定公司是代理人还是委托人的依据:

无

其他说明:

注 1: 财务公司 1.67%的股权由铜材公司间接持有; 铜材再生 44.12%的股权由集团铜材间接持有; 香港保弘、国际物流、江铜供应链、江铜保理和江铜新加坡均由国际贸易 100%间接持股; 东乡铸造 74.97%股权由东同矿业间接持有; 余干锻铸和德兴爆破分别由德兴铸造和德兴建设 100%间接持股; 鸿天实业由深圳营销 100%间接持股; 前海科珀由香港江铜 100%间接持股; 开曼投资由香港投资 100%间接持股。

注 2: 2015 年 9 月, 本集团与宣城全鑫矿业有限公司(“宣城全鑫”)签订一致行动协议, 协议规定宣城全鑫在不违反法律且不损害宣城全鑫合法权益的情况下, 将赞成或支持江铜股份或江铜股份提名的董事的提案或表决意见, 并以全部表决权支持该等提案或表决意见, 与江铜股份或江铜股份提名的董事的表决意见始终保持一致。江铜股份对浙江和鼎享有可变回报及实质性权力, 并以此权力能够影响可变回报金额。因此将其纳入合并报表范围。

注 3: 2017 年 1 月 23 日, 公司新设立全资子公司鑫瑞科技。

注 4: 2017 年 11 月 27 日, 本集团与本集团之控股公司江铜集团公司签订了《股权转让协议》, 本集团以人民币 236,256,000 元收购江铜集团所持有黄金公司 60%股权。本交易构成同一控制下企业合并。详见附注(六)1。

(2). 重要的非全资子公司

适用 不适用

(3). 重要非全资子公司的主要财务信息

适用 不适用

(4). 使用企业集团资产和清偿企业集团债务的重大限制:

适用 不适用

(5). 向纳入合并财务报表范围的结构化主体提供的财务支持或其他支持:

适用 不适用

其他说明:

适用 不适用

2、 在子公司的所有者权益份额发生变化且仍控制子公司的交易

适用 不适用

3、 在合营企业或联营企业中的权益

适用 不适用

(1). 重要的合营企业或联营企业

适用 不适用

单位:元 币种:人民币

合营企业或联营企业名称	主要经营地	注册地	业务性质	持股比例(%)		对合营企业或联营企业投资的会计处理方法
				直接	间接	
五矿江铜矿业投资有限公司("五矿江铜")	中国	中国	投资公司	40.00		权益法
中冶江铜艾娜克矿业公司("中冶江铜")	阿富汗	阿富汗	铜产品开采及销售	25.00		权益法

在合营企业或联营企业的持股比例不同于表决权比例的说明：

无

持有 20%以下表决权但具有重大影响，或者持有 20%或以上表决权但不具有重大影响的依据：

无

(2). 重要合营企业的主要财务信息

适用 不适用

(3). 重要联营企业的主要财务信息

适用 不适用

单位：元 币种：人民币

	期末余额/ 本期发生额		期初余额/ 上期发生额	
	五矿江铜	中冶江铜	五矿江铜	中冶江铜
流动资产	67,473,626	187,751,063	70,497,588	186,327,081
非流动资产	4,328,993,245	2,417,368,527	4,596,436,725	2,551,897,282
资产合计	4,396,466,871	2,605,119,590	4,666,934,313	2,738,224,363
流动负债	418,455,056	15,624,429	336,313,312	17,472,406
非流动负债	1,011,110,425		1,350,920,210	
负债合计	1,429,565,481	15,624,429	1,687,233,522	17,472,406
少数股东权益				
归属于母公司股东权益	2,966,901,390	2,589,495,161	2,979,700,791	2,720,751,957
按持股比例计算的净资产份额	1,186,760,556	647,373,790	1,191,880,317	680,187,989
调整事项				
--商誉				
--内部交易未实现利润				
--其他				
对联营企业权益投资的账面价值	1,186,760,556	647,373,790	1,191,880,317	680,187,989
存在公开报价的联营企业权益投资的公允价值				
营业收入				
净利润	37,575,959		(154,495,513)	
终止经营的净利润				

其他综合收益	(290,375,361)	(158,280,944)	285,625,931	165,635,328
综合收益总额	(252,799,402)	(158,280,944)	131,130,418	165,635,328
本年度收到的来自联营企业的股利				

其他说明

无

(4). 不重要的合营企业和联营企业的汇总财务信息

适用 不适用

单位：元 币种：人民币

	期末余额/ 本期发生额	期初余额/ 上期发生额
合营企业：		
投资账面价值合计	273,693,775	283,468,081
下列各项按持股比例计算的合计数		
--净利润	(36,962,923)	(42,259,181)
--其他综合收益	16,656,674	3,498,638
--综合收益总额	(20,306,249)	(38,760,543)
联营企业：		
投资账面价值合计	1,069,965,239	850,868,399
下列各项按持股比例计算的合计数		
--净利润	55,025,401	53,241,168
--其他综合收益	1,601,525	1,441,818
--综合收益总额	56,626,926	54,682,986

其他说明

于 2017 年 12 月 31 日，本集团的合营或联营企业向本集团转移资金的能力未受到限制。

于 2017 年 12 月 31 日，本集团的合营或联营企业并未发生超额亏损、且无与合营企业或联营企业投资相关的或有负债。

本集团无与合营企业投资相关的未确认承诺。

(5). 合营企业或联营企业向本公司转移资金的能力存在重大限制的说明：

适用 不适用

(6). 合营企业或联营企业发生的超额亏损

适用 不适用

(7). 与合营企业投资相关的未确认承诺

适用 不适用

(8). 与合营企业或联营企业投资相关的或有负债

□适用 √不适用

4、重要的共同经营

□适用 √不适用

5、在未纳入合并财务报表范围的结构化主体中的权益

未纳入合并财务报表范围的结构化主体的相关说明：

□适用 √不适用

6、其他

□适用 √不适用

十、与金融工具相关的风险

√适用 □不适用

本集团的主要金融工具包括货币资金、以公允价值计量且其变动计入当期损益的金融资产、应收票据、应收账款、应收利息、其他应收款、包含在其他流动资产与其他非流动资产内的金融资产、可供出售金融资产、以公允价值计量且变动计入当期损益的金融负债、应付票据、应付账款、应付利息、其他应付款、其他流动负债、借款、应付债券、长期应付款等，各项金融工具的详细情况说明见附注(五)。与这些金融工具有关的风险，以及本集团为降低这些风险所采取的风险管理政策如下所述。本集团管理层对这些风险敞口进行管理和监控以确保将上述风险控制在限定的范围之内。

本集团采用敏感性分析技术分析风险变量的合理、可能变化对当期损益可能产生的影响。由于任何风险变量很少孤立地发生变化，而变量之间的相关性对某一风险变量的变化的最终影响金额将产生重大作用，因此下述内容是在假设每一变量的变化是在独立的情况下进行的。

1. 风险管理目标和政策

本集团从事风险管理的目标是在风险和收益之间取得适当的平衡，将风险对本集团经营业绩的负面影响降低到最低水平，使股东及其其他权益投资者的利益最大化。基于该风险管理目标，本集团风险管理的基本策略是确定和分析本行所面临的各种风险，建立适当的风险承受底线和进行风险管理，并及时可靠地对各种风险进行监督，将风险控制在限定的范围之内。

1.1 市场风险

1.1.1. 外汇风险

外汇风险指因汇率变动产生损失的风险。本集团承受外汇风险主要与持有的外币项目有关。于2017年12月31日，除下表所述资产及负债为美元、欧元、瑞士法郎、澳元、新加坡元、加拿大元及人民币外，本集团的资产及负债主要以各主体的记账本位币计价结算。该等外币余额的资产和负债产生的外汇风险可能对本集团的经营业绩产生影响。

项目	年末数							
	美元外币	欧元外币	瑞士法郎外币	澳元外币	新加坡元	加元	人民币外币(注)	外币合计
以公允价值计量且其变动计入当期损益的金融资产	17,804,519	-	-	-	-	-	-	17,804,519
货币资金	7,966,170,415	433,633,663	542,594,078	674,852	2,313,693	59	121,163,850	9,066,550,610
贷款应收款项	745,896,860	-	-	-	-	-	7,023,462	752,920,322

2017 年年度报告

外币资产余额合计	8,729,871,794	433,633,663	542,594,078	674,852	2,313,693	59	128,187,312	9,837,275,451
以公允价值计量且变动计入当期损益的金融负债	138,351,969	-	-	-	-	-	-	138,351,969
应付款项	262,949,845	-	-	-	-	-	407,807,238	670,757,083
短期借款	7,257,040,650	196,539,937	-	294,196,888	-	-	124,744,684	8,418,274,601
外币负债余额合计	7,658,342,464	196,539,937	-	294,196,888	-	545,752,442	532,551,922	9,227,383,653
净头寸	1,071,529,330	237,093,726	542,594,078	(293,522,036)	2,313,693	(545,752,383)	(404,364,610)	609,891,798

注：系境外子公司持有的人民币。

项目	年初数						
	美元外币	欧元外币	瑞士法郎外币	澳元外币	新加坡元	人民币外币(注)	外币合计
以公允价值计量且其变动计入当期损益的金融资产	20,811,333	-	-	-	-	-	20,811,333
货币资金	1,825,342,491	189,748,178	79,987,699	661,566	-	56,943,976	2,152,683,910
贷款应收款项	1,530,282,595	-	-	-	-	463,894,507	1,994,177,102
外币资产余额合计	3,376,436,419	189,748,178	79,987,699	661,566	-	520,838,483	4,167,672,345
以公允价值计量且变动计入当期损益的金融负债	161,110,439	-	-	-	-	53,560,307	214,670,746
应付款项	1,388,373,717	2,370,947	-	-	-	1,113,158,989	2,503,903,653
短期借款	470,204,155	-	-	-	27,995,550	421,840,762	920,040,467
一年内到期的长期借款	-	-	-	-	-	-	-
外币负债余额合计	2,019,688,311	2,370,947	-	-	27,995,550	1,588,560,058	3,638,614,866
净头寸	1,356,748,108	187,377,231	79,987,699	661,566	(27,995,550)	(1,067,721,575)	529,057,479

本集团汇率风险敞口在经管理层批准的政策内通过运用外汇远期合同进行管理。

下表详细说明了当美元、欧元、瑞士法郎、澳元、新加坡元、加拿大元及人民币对各主体记账本位币升值或贬值 5%时对本集团的影响。5%是本集团内部向关键管理人员报告外汇风险时使用的敏感性比率，这代表管理层对汇率可能发生变动的合理评估。敏感性分析仅包括以外币计价的未结算的货币性项目，未考虑本集团所持有的衍生金融工具的影响，并在期末以 5%的汇率变动比率对其折算进行调整。敏感性分析既包括外部贷款也包括向本集团境外经营发放的贷款，这些贷款以放款人或借款人记账本位币以外的其他货币计价。在其他变量不变的情况下，汇率可能发生的合理变动对当期损益和股东权益的税前影响如下：

人民币千元

项目	汇率变动	年末数		年初数	
		对利润的影响	对股东权益的影响	对利润的影响	对股东权益的影响
美元	对人民币升值 5%	53,576	53,576	67,837	67,837
美元	对人民币贬值 5%	(53,576)	(53,576)	(67,837)	(67,837)
欧元	对人民币升值 5%	11,855	11,855	9,369	9,369
欧元	对人民币贬值 5%	(11,855)	(11,855)	(9,369)	(9,369)
新加坡元	对人民币升值 5%	116	116	(1,414)	(1,400)
新加坡元	对人民币贬值 5%	(116)	(116)	1,414	1,400
瑞士法郎	对人民币升值 5%	27,130	27,130	3,999	3,999
瑞士法郎	对人民币贬值 5%	(27,130)	(27,130)	(3,999)	(3,999)
澳元	对人民币升值 5%	(14,676)	(14,676)	33	33
澳元	对人民币贬值 5%	14,676	14,676	(33)	(33)
加拿大元	对人民币升值 5%	(27,288)	(27,288)	-	-
加拿大元	对人民币贬值 5%	27,288	27,288	-	-
人民币	对港币升值 5%	(20,218)	(20,218)	(53,386)	(53,386)
人民币	对港币贬值 5%	20,218	20,218	53,386	53,386

1.1 市场风险 - 续

1.1.2. 利率风险—现金流量变动风险

本集团因利率变动引起金融工具现金流量变动的风险主要与浮动利率银行借款有关。期末浮动利

率银行借款为人民币 3,298,076,737 元。本集团亦使用利率互换合约对本集团承担的部分利率风险进行套期保值。

利率风险敏感性分析

利率风险敏感性分析基于下述假设：

- 市场利率变化影响可变利率金融工具的利息收入或费用；
- 对于指定为套期工具的衍生金融工具，市场利率变化影响其公允价值，并且所有利率套期预计都是高度有效的；
- 以资产负债表日市场利率采用现金流量折现法计算衍生金融工具及其他金融资产和负债的公允价值变化。

在上述假设的基础上，在其他变量不变的情况下，利率可能发生的合理变动对当期损益和股东权益的税前影响如下：

项目	利率变动	年末数		年初数	
		对利润的影响	对股东权益的影响	对利润的影响	对股东权益的影响
浮动利率	上浮 100 个基点	(32,981)	(32,981)	(2,350)	(2,350)
浮动利率	下降 100 个基点	32,981	32,981	2,350	2,350

人民币千元

1.1.3. 其他价格风险

本集团主要面临阴极铜市场价格波动风险，阴极铜为本集团生产和销售的主要产品。为规避阴极铜市场价格波动风险，本集团使用阴极铜商品期货合约及临时定价安排对未来铜产品的销售、铜精矿的采购、存货以及铜杆线销售确定承诺进行套期。

本集团持有的跟随阴极铜市场价格变化，公允价值发生波动的金融资产或负债主要包括阴极铜商品期货合约及临时定价安排。

其他价格风险敏感性分析

本集团因持有以公允价值计量的金融资产而面临价格风险。

本集团面临阴极铜市场价格波动风险，阴极铜为本公司生产和销售的主要产品。为规避阴极铜市场价格波动风险，本集团使用阴极铜商品期货合约及临时定价安排对未来铜产品的销售、铜精矿的采购、存货以及铜杆线销售确定承诺进行套期。

下表为资产负债表日阴极铜市场价格的敏感性分析，反映了在其他变量不变的假设下，阴极铜市场价格发生合理、可能的变动时，将对利润总额和股东权益(由于阴极铜商品期货合约和临时定价条款公允价值变化)产生的税前影响(已考虑适用套期会计的影响)。

项目	增加/(减少)比例	年末数		年初数	
		对利润的影响	对股东权益的影响	对利润的影响	对股东权益的影响
阴极铜市场价格增加	5%	(300, 525)	(300, 525)	(237, 023)	(237, 023)
阴极铜市场价格减少	(5%)	300, 525	300, 525	237, 023	237, 023

人民币千元

1.2. 信用风险

于 2017 年 12 月 31 日，可能引起本集团财务损失的最大信用风险敞口主要来自于合同另一方未能履行义务而导致本集团金融资产产生的损失，具体包括：

(1)合并资产负债表中已确认的金融资产的账面金额；对于以公允价值计量的金融工具而言，账面价值反映了其风险敞口，但并非最大风险敞口，其最大风险敞口将随着未来公允价值的变化而改

变。

(2)本附注(五)28“其他流动负债”中披露的财务担保合同金额。

本集团其他金融资产包括货币资金、可供出售投资、其他应收款及某些衍生工具，这些金融资产的信用风险源自交易对手违约，最大风险敞口等于这些工具的账面金额。

为降低信用风险，本集团成立了一个小组负责确定信用额度、进行信用审批，并执行其他监控程序以确保采取必要的措施回收过期债权。此外，本集团于每个资产负债表日审核每一单项应收款、应收保理款的所取得的担保物或其他信用增级情况，结合回收情况，以确保就无法回收的款项计提充分的坏账准备。因此，本集团管理层认为本集团所承担的信用风险已经大为降低。

由于本集团于 2017 年 12 月 31 日的应收款项中仅有 21.90%(2016 年 12 月 31 日：27.79%)的应收款项是应收前五大客户的款项，除此之外，本集团并未面临重大信用集中风险。

本集团的流动资金存放在信用评级较高的银行，故流动资金的信用风险较低。

已逾期但未减值的金融资产的期限分析如下：

人民币元

项目	年末数				合计
	1 年以内	1-2 年	2-3 年	3 年以上	
已逾期未减值应收款项	497,416,545.28	1,302,215,543.86	117,102,240.00	1,492,358,746.45	3,409,093,075.59

人民币元

项目	年初数				合计
	1 年以内	1-2 年	2-3 年	3 年以上	
已逾期未减值应收款项	1,084,707,454.62	322,062,721.91	1,716,191,985.91	752,313,569.44	3,875,275,731.88

于 2017 年 12 月 31 日，已逾期但未减值的应收款项与大量的和本集团有良好交易记录的独立客户有关。根据以往经验，由于信用质量未发生重大变化且仍被认为可全额收回，加之本集团对该等应收款项中的部分款项取得担保物或其他信用增级，因此本集团认为无需对其计提减值准备。

1.3.流动风险

管理流动风险时，本集团保持管理层认为充分的现金及现金等价物并对其进行监控，以满足本集团经营需要，并降低现金流量波动的影响。本集团管理层对银行借款的使用情况进行监控并确保遵守借款协议。

本集团持有的非衍生金融负债按未折现剩余合同义务的到期期限分析如下：

人民币元

非衍生金融负债	年末数				合计
	加权平均利率	少于 1 年	1 年至 5 年	5 年以上	
长期借款	3.95%	119,992,519	10,347,750	-	130,340,269
短期借款	2.94%	23,856,443,455	-	-	23,856,443,455
黄金租赁		4,742,760,000	-	-	4,742,760,000
应付票据		1,033,843,222	-	-	1,033,843,222
应付账款		6,847,564,285	-	-	6,847,564,285
其他应付款		1,711,864,221	-	-	1,711,864,221
其他流动负债	1.93%	3,184,476,611	-	-	3,184,476,611
长期应付款	6.16%	76,453,029	130,465,589	10,425,621	217,344,239
应付债券	4.74%	23,700,000	588,176,986	-	611,876,986
合计		41,597,097,342	728,990,325	10,425,621	42,336,513,288

人民币元

非衍生金融负债	年初数				
	加权平均利率	少于1年	1年至5年	5年以上	合计
长期借款	4.53%	111,399,302	231,060,107	-	342,459,409
短期借款	3.45%	15,461,545,585	-	-	15,461,545,585
黄金租赁		2,682,585,751	-	-	2,682,585,751
应付票据		5,656,814,269	-	-	5,656,814,269
应付账款		6,160,336,752	-	-	6,160,336,752
其他应付款		1,793,797,451	-	-	1,793,797,451
其他流动负债	1.55%	2,196,082,177	-	-	2,196,082,177
长期应付款	6.00%	2,009,689	8,038,756	12,155,954	22,204,399
合计		34,064,570,976	239,098,863	12,155,954	34,315,825,793

以总额结算的衍生金融工具：

本集团按照总额结算的衍生金融工具为远期外汇合约。下表分析了资产负债表日至合同规定的到期日按照剩余期限分类的以总额结算的衍生金融工具未折现现金流：

人民币元

衍生金融工具	年末数			
	少于1年	1年至5年	5年以上	合计
远期外汇合约				
现金流入	5,888,668,293	-	-	5,888,668,293
现金流出	5,962,258,356	-	-	5,962,258,356
现金净流入	(73,590,063)	-	-	(73,590,063)

人民币元

衍生金融工具	年初数			
	少于1年	1年至5年	5年以上	合计
远期外汇合约				
现金流入	1,578,663,492	-	-	1,578,663,492
现金流出	1,632,150,454	-	-	1,632,150,454
现金净流入	(53,486,962)	-	-	(53,486,962)

以净额结算的衍生金融工具：

本集团按照净额结算的衍生金融工具包括：商品期权合约、商品期货合约、临时定价安排、黄金远期合约、利率互换合约以及汇率互换合约。下表分析了资产负债表日至合同规定的到期日按照剩余期限分类的以净额结算的衍生金融工具未折现现金流：

人民币元

衍生金融工具	年末数			
	少于1年	1年至5年	5年以上	合计
以净额结算的衍生金融工具现金流入				
现金流入	99,409,960	-	-	99,409,960
现金流出	445,150,440	-	-	445,150,440
现金净流入	(345,740,480)	-	-	(345,740,480)

人民币元

衍生金融工具	年初数			
	少于 1 年	1 年至 5 年	5 年以上	合计
以净额结算的衍生金融工具现金流入				
现金流入	274,766,201	-	-	274,766,201
现金流出	422,525,093	-	-	422,525,093
现金净流入	(147,758,892)	-	-	(147,758,892)

十一、公允价值的披露

1、以公允价值计量的资产和负债的期末公允价值

√适用 □不适用

单位:元 币种:人民币

项目	期末公允价值			
	第一层次公允价值计量	第二层次公允价值计量	第三层次公允价值计量	合计
一、持续的公允价值计量				
(一) 以公允价值计量且变动计入当期损益的金融资产	298,896,925	102,607,722		401,504,647
1. 交易性金融资产	298,896,925	102,607,722		401,504,647
(1) 债务工具投资	152,873,898			152,873,898
(2) 权益工具投资	56,861,137			56,861,137
(3) 衍生金融资产	89,161,890	102,607,722		191,769,612
2. 指定以公允价值计量且其变动计入当期损益的金融资产				
(1) 债务工具投资				
(2) 权益工具投资				
(二) 可供出售金融资产		54,664,032	3,371,432,320	3,426,096,352
(1) 债务工具投资		54,664,032	2,856,762,320	2,911,426,352
(2) 权益工具投资			514,670,000	514,670,000
(3) 其他				
(三) 投资性房地产				
1. 出租用的土地使用权				
2. 出租的建筑物				
3. 持有并准备增值后转让的土地使用权				
(四) 生物资产				
1. 消耗性生物资产				
2. 生产性生物资产				
被套期存货公允价值	3,249,373,800			3,249,373,800
持续以公允价值计量的资产总额	3,548,270,725	157,271,754	3,371,432,320	7,076,974,799
(五) 交易性金融负债	290,788,963	5,194,350,482		5,485,139,445
其中: 发行的交易性债券				
衍生金融负债	290,788,963	5,194,350,482		5,485,139,445
其他				

(六) 指定为以公允价值计量且变动计入当期损益的金融负债				
持续以公允价值计量的负债总额	290,788,963	5,194,350,482		5,485,139,445
二、非持续的公允价值计量				
(一) 持有待售资产				
非持续以公允价值计量的资产总额				
非持续以公允价值计量的负债总额				

2、持续和非持续第一层次公允价值计量项目市价的确定依据

√适用 □不适用

持续第一层次公允价值计量项目的公允价值均来源于活跃市场中的报价。

3、持续和非持续第二层次公允价值计量项目，采用的估值技术和重要参数的定性及定量信息

√适用 □不适用

人民币元

金融资产/金融负债	2017年12月31日的公允价值	估值技术	输入值
金融资产			
远期商品合约被分类为衍生金融工具	10,248,070	现金流量折现法	类似项目在上海期货交易所或伦敦金属交易所的报价
远期外汇合约被分类为衍生金融工具	92,359,652	现金流量折现法	远期汇率 反映了交易对手信用风险的折现率
债券投资被分类为可供出售金融资产	54,664,032	现金流量折现法	类似债券公开市场收益率
金融负债			
公允价值计量的黄金租赁形成的负债	4,742,760,000	现金流量折现法	类似项目在上海黄金交易所的报价
远期商品合约被分类为衍生金融工具	20,912,583	现金流量折现法	类似项目在上海期货交易所或伦敦金属交易所的报价
黄金远期合约被分类为衍生金融工具	18,231,510	现金流量折现法	类似项目在上海黄金交易所或上海期货交易所的报价
远期外汇合约被分类为衍生金融工具	82,709,046	现金流量折现法	远期汇率 反映了交易对手信用风险的折现率
商品期权合约被分类为衍生金融工具	122,291,963	期权定价模型	同类项目在伦敦金属交易所的报价
汇率互换合约被分类为衍生金融工具	14,051,364	现金流量折现法	汇率互换 反映了交易对手信用风险的折现率

2017 年年度报告

利率互换合约被分类为衍生金融工具	42,562	现金流量折现法	远期利率 合同利率 反映了交易对手信用风险的折现率
临时定价安排被分类为衍生金融工具	193,351,454	现金流量折现法	类似项目在上海期货交易所或伦敦金属交易所的报价

4、持续和非持续第三层次公允价值计量项目，采用的估值技术和重要参数的定性及定量信息

√适用 □不适用

人民币元

金融资产/金融负债	2017年12月31日的公允价值	估值技术	输入值	重大无法观察的输入数据	无法观察的输入数据与公允价值的关系
金融资产					
理财产品被分类为可供出售金融资产	1,726,997,395	现金流量折现法	产品预期现金流量, 非公开市场类似金融产品收益率	非公开市场类似金融产品收益率	较高的非公开市场类似金融产品收益率, 较低的公允价值
资管计划被分类为可供出售金融资产	1,129,764,925				
股权收益权被分类为可供出售金融资产	514,670,000	可比公司法	息税折旧摊销前利润价值比率/税后现金流价值比率/总资产价值比率	缺乏流通性折扣	较高的缺乏流通折现率, 较低的公允价值

第三层次公允价值计量

人民币元

	可供出售金融资产
2017年1月1日	3,850,577,247
当期利得和损失总额	254,803,940
— 计入损益	255,557,630
— 计入其他综合收益	(753,690)
购买、发行、出售和结算	(733,948,868)
— 购买	3,375,846,000
— 结算	(4,109,794,868)
2017年12月31日	3,371,432,320

5、 持续的第三层次公允价值计量项目，期初与期末账面价值间的调节信息及不可观察参数敏感性分析

适用 不适用

6、 持续的公允价值计量项目，本期内发生各层级之间转换的，转换的原因及确定转换时点的政策

适用 不适用

7、 本期内发生的估值技术变更及变更原因

适用 不适用

8、 不以公允价值计量的金融资产和金融负债的公允价值情况

适用 不适用

不以公允价值计量的金融资产和金融负债包括：应收票据、应收账款、应收保理款、预付款项、应收利息、其他应收款、其他流动资产、短期借款、应付票据、应付账款、预收款项、应付利息、应付股利、其他应付款、长期应付款等，不以公允价值计量的金融资产和金融负债的账面价值与公允价值相差较小。

9、 其他

适用 不适用

十二、 关联方及关联交易

1、 本企业的母公司情况

适用 不适用

单位：元 币种：人民币

母公司名称	注册地	业务性质	注册资本	母公司对本企业的持股比例(%)	母公司对本企业的表决权比例(%)
江铜集团	江西省贵溪市	有色金属矿、非金属矿、有色金属冶炼、压延加工产品	人民币 2,656,150,000	40.53	40.53

本企业的母公司情况的说明

于 2017 年 12 月 31 日，江铜集团持有本公司 A 股股份 1,205,479,110 股，持有本公司 H 股股份 198,135,000 股，合计约占本公司已发行总股本 40.53%。 本公司最终控制方为江铜集团

本企业最终控制方是江铜集团

其他说明：

无

2、 本企业的子公司情况

本企业子公司的情况详见附注

适用 不适用

本企业子公司的情况详见附注（九）.1

3、 本企业合营和联营企业情况

本企业重要的合营或联营企业详见附注

适用 不适用

本期与本公司发生关联方交易，或前期与本公司发生关联方交易形成余额的其他合营或联营企业情况如下

适用 不适用

其他说明

适用 不适用

4、 其他关联方情况

适用 不适用

其他关联方名称	其他关联方与本企业关系
江铜集团	母公司
江铜集团之子公司	同受母公司控制的公司
少数股东及其子公司	本集团子公司的少数股东及其子公司

其他说明

无

5、 关联交易情况**(1). 购销商品、提供和接受劳务的关联交易**

采购商品/接受劳务情况表

适用 不适用

单位：元 币种：人民币

关联方	关联交易内容	本期发生额	上期发生额
江铜集团	辅助工业产品及其他产品	-	13,209,219
江铜集团之子公司	辅助工业产品及其他产品	107,413,242	57,818,787
江铜集团之子公司	铜精矿	14,262,933	15,485,141
江铜集团之子公司	硫酸及钢球	12,870,691	
江铜集团	土地使用权租金费用(注)	166,664,514	166,664,514
江铜集团	接受劳务服务	7,517,524	
江铜集团	支付养老保险费	5,069,808	
江铜集团	使用公共设施租金费用	180,000	
江铜集团	接受环境卫生及绿化服务	173,794	
江铜集团之子公司	接受商品期货合约经纪代理服务	18,397,840	4,626,342
江铜集团之子公司	接受修理及维护服务	45,251,172	6,994,075
江铜集团之子公司	接受建设服务	16,926,077	62,152,603
江铜集团之子公司	接受劳务服务	45,624,847	34,209,170
江铜集团之子公司	接受加工服务	188,129	
江铜集团之子公司	运输服务	772,996	1,105,996
江铜集团之子公司	采购备件及加工件	69,233,791	56,055,337

2017 年年度报告

江铜集团之子公司	接受环境卫生及绿化服务	806,542	
江铜集团之子公司	福利及医疗服务	30,881	
江铜集团之子公司	接受水	16,450	
江铜百泰	购入硫化铜		43,204,484
少数股东及其子公司	阴极铜贸易采购	1,903,315,280	3,264,744,537
少数股东及其子公司	粗铜采购	132,500,000	
少数股东及其子公司	铜精矿采购	4,002,210,423	
少数股东及其子公司	采购辅助工业产品及其他产品	35,368,221	126,355,060
江铜百泰	接受劳务服务	53,387,819	

出售商品/提供劳务情况表

√适用 □不适用

单位：元 币种：人民币

关联方	关联交易内容	本期发生额	上期发生额
江铜集团	辅助工业产品	538,828	1,825,349
江铜集团之子公司	铜杆铜线	664,270,226	475,734,959
江铜集团之子公司	阴极铜	528,926,235	547,386,642
江铜集团之子公司	铅物料	78,986,816	426,921,391
江铜集团之子公司	辅助工业产品	52,175,952	98,308,322
江铜集团之子公司	锌精矿	68,278,924	375,707,245
江铜集团之子公司	销售辅助材料	15,865,296	6,560,126
江铜集团之子公司	粗铜		
江铜集团之子公司	硫酸及钢球	2,193,438	1,439,046
江铜集团	建设服务	2,782,078	3,938,980
江铜集团	电力服务	3,092,600	3,649,459
江铜集团	运输服务	96,493	133,201
江铜集团	水力服务	278,208	7,755,942
江铜集团	修理及维护服务	610,391	
江铜集团	其他	884,922	1,324,531
江铜集团之子公司	建设服务	120,179,826	118,086,838
江铜集团之子公司	电力服务	29,863,025	1,415,483
江铜集团之子公司	运输服务	9,693,464	21,784,859
江铜集团之子公司	公共设施租赁收入及其他	11,189,996	7,974,158
江铜集团之子公司	水力服务	117,178	30,460
江铜集团之子公司	修理及维护服务	6,468,710	
江铜集团之子公司	其他	6,625,876	5,646,029
江铜百泰	销售其他	11,496,681	8,281,178
昭觉冶炼	销售硫酸		738,085
少数股东及其子公司	销售阴极铜	3,057,946,326	4,263,879,449
少数股东及其子公司	销售铜杆线	1,222,616,957	1,330,688,885
少数股东及其子公司	销售辅助工业产品及其他产品	1,112,361,597	1,256,480,990
江铜百泰	提供电力服务	1,479,913	
江铜百泰	提供建设服务	268,206	
江铜百泰	提供运输服务	43,342	

江铜百泰	提供其他服务	290,170	

购销商品、提供和接受劳务的关联交易说明

适用 不适用

注：2017年8月29日，本公司(承租方)与江铜集团(出租方)续签了为期3年的土地租赁协议，合同有效期至2020年12月31日，年租金总额为人民币165,398,268元。

与关联方有关的关联交易协议

本集团与江铜集团及其江铜集团之子公司的关联交易协议

根据2015年1月12日本公司临时股东大会批准的本集团与江铜集团签订的《综合供应及服务合同 I》和《综合供应及服务合同 II》(合同有效期至2017年12月31日止)，本集团与江铜集团以及江铜集团之子公司的关联交易的价格政策参照以下的原则执行：

- 以市场价格为准；
- 若没有市场价格的，以成本加税费厘定价格为准。

根据该协议提供的服务，按照下列的价格政策提供：

- 以政府规定的价格(包括任何相关地方政府的定价)为准；
- 若没有政府规定的价格，则采用行业价格；
- 若没有行业价格，则采用成本加成厘定价格。

于2017年度，向关联方销售商品及提供服务金额占本集团全部销售商品及提供服务金额的3.44%(2016年度：4.45%)。向关联方购买商品及接受服务金额占本集团全部购买商品及接受服务金额的3.40%(2016年度：1.98%)。

(2). 关联受托管理/承包及委托管理/出包情况

本公司受托管理/承包情况表：

适用 不适用

关联托管/承包情况说明

适用 不适用

本公司委托管理/出包情况表：

适用 不适用

关联管理/出包情况说明

适用 不适用

(3). 关联租赁情况

本公司作为出租方：

适用 不适用

本公司作为承租方：

适用 不适用

关联租赁情况说明

适用 不适用

(4). 关联担保情况

本公司作为担保方

适用 不适用

本公司作为被担保方

适用 不适用

关联担保情况说明

适用 不适用**(5). 关联方资金拆借**适用 不适用**(6). 关联方资产转让、债务重组情况**适用 不适用**(7). 关键管理人员报酬**适用 不适用

单位：元 币种：人民币

项目	本期发生额	上期发生额
关键管理人员报酬	10,453,500	10,433,600

(8). 其他关联交易适用 不适用

人民币元

关联方	关联交易内容	本年发生额	上年发生额
江铜集团	接受存款之利息支出	10,491,714	5,442,563
江铜集团之子公司	提供贷款之利息收入(注)	35,020,675	36,923,268
江铜集团之子公司	接受存款之利息支出	15,474,284	15,089,904
江铜集团之子公司	累计提供贷款(注)	1,080,000,000	1,533,000,000

注：2017年2月13日，本集团之子公司财务公司与江铜集团及其子公司签订了有效期自协议及其项下的交易以及年度交易金额上限按照香港联合交易所有限公司证券上市规则及/或上海证券交易所股票上市规则进行审议通过后(如适用)起生效至2019年12月31日的《财务资助协议》。根据该协议，2017年度(自本公司董事会审批通过后剩余期间)、2018年度及2019年度江铜集团及其子公司将在金融机构的部分存款和部分贷款按市场原则转入财务公司存款和贷款，其中转入贷款(指向江铜集团成员单位提供贷款、票据贴现、承兑商业汇票、开立保函、提供透支额度、应收账款保理、融资租赁等综合信贷服务)每日余额不超过人民币200,000万元；且每日贷款余额不超过转入存款之每日余额，形成“净存款”，且存入存款为转入贷款提供联合担保之业务。同时，财务公司将向江铜集团提供结算服务。

6. 关联方应收应付款项**(1). 应收项目**适用 不适用

单位：元 币种：人民币

项目名称	关联方	期末余额		期初余额	
		账面余额	坏账准备	账面余额	坏账准备
应收票据	江铜集团之子公司	193,552,880		75,157,702	

2017 年年度报告

应收账款	江铜集团	1,360,363		726,305	
应收账款	江铜集团之子公司	446,810,794		646,634,588	
应收账款	江铜百泰	2,515,369		1,079,230	
应收账款	昭觉冶炼	710,852		534,758	
预付款项	江铜集团之子公司	4,000,000			
预付款项	少数股东及其子公司	2,064,605			
其他应收款	江铜集团	73,991		1,933,109	
其他应收款	江铜集团之子公司-期货保证金	1,021,217,654		997,711,801	
其他应收款	江铜集团之子公司-其他	2,146,156		4,739,114	
其他应收款	江铜百泰	104,562		2,033,904	
其他应收款	少数股东及其子公司			2,468	
应收利息	江铜集团之子公司	1,185,060		1,138,858	
其他流动资产	江铜集团之子公司(注)	1,035,000,000		1,088,000,000	

注：该流动资产为提供于关联公司之短期贷款，参见附注(五)10

(2). 应付项目

√适用 □不适用

单位:元 币种:人民币

项目名称	关联方	期末账面余额	期初账面余额
应付账款	江铜集团	2,136,915	1,623,895
应付账款	江铜集团之子公司	64,748,843	55,772,440
应付账款	昭觉冶炼		884,401
应付账款	少数股东及其子公司	412,231,665	288,627,197
预收款项	江铜集团之子公司	1,573,131	180,189
预收款项	少数股东及其子公司	383,057,659	21,852,888
其他应付款	江铜集团(注)	329,601,951	10,228,079
其他应付款	江铜集团之子公司	29,152,732	210,055,223
应付利息	江铜集团	434,260	584,517
应付利息	江铜集团之子公司	5,531,006	6,795,882
其他流动负债	江铜集团(注)	1,685,966,343	464,287,982
其他流动负债	江铜集团之子公司(注)	1,416,753,216	1,243,051,237
一年内到期的非流动负债	江铜集团(注)	2,009,689	2,009,689
长期应付款	江铜集团(注)	10,104,338	10,979,054

注：其他应付款为本公司应付江铜集团土地使用权租金费用及关联方代垫款，参见附注(五)26。

注：其他流动负债为关联方公司存入本集团之子公司财务公司的存款，参见附注(五)28。

注：该一年内到期的非流动负债为获得采矿权而应付江铜集团之转让费，参见附注(五)27 及 31。本集团应收及应付关联方款项系上述关联方交易及资金垫付往来产生，除 i) 财务公司对关联方发放贷款产生的其他流动资产(参见附注(五)10)；ii) 财务公司从关联方吸收存款产生的其他流动负债(参见附注(五)28)；以及 iii) 江铜集团一年内到期的非流动负债与长期应付款(参见附注(五)27 与附注(五)31)外，不计利息、无抵押、且无固定还款期。

7、 关联方承诺

适用 不适用

8、 其他

适用 不适用

十三、 股份支付

1、 股份支付总体情况

适用 不适用

2、 以权益结算的股份支付情况

适用 不适用

3、 以现金结算的股份支付情况

适用 不适用

4、 股份支付的修改、终止情况

适用 不适用

5、 其他

适用 不适用

十四、 承诺及或有事项

1、 重要承诺事项

适用 不适用

资产负债表日存在的对外重要承诺、性质、金额

(1) 资本承诺

人民币千元

	年末金额	年初金额
已签约但尚未于财务报表中确认的：		
设备工程和探矿权采购承诺	1,084,877	1,728,193
对联营公司投资承诺(注)	1,855,883	2,079,799
已被董事会批准但未签约的：		
设备工程采购承诺	-	-
合计	2,940,760	3,807,992

注 于2008年9月，本公司与中国冶金科工集团公司(“中冶集团”)在阿富汗合资成立了中冶江铜，在引进其他独立投资者之前，本公司与中冶集团的初始持股比例分别为 25%与 75%。中冶江铜的

主要经营活动是在阿富汗艾娜克铜矿中部矿区及西部矿区进行矿产勘探及矿石开采。

中冶江铜初始总投资额为 4,390,835,000 美元，将通过股东出资和银行借款等融资方式解决，其中股东出资和项目融资的比例分别为 30%和 70%。股东出资部分将由本公司和中冶集团按比例共同筹集。本公司无须对该项目融资承担任何形式的担保、赔偿和资本承诺。

本集团于 2016 年 8 月 4 日，通过子公司江西铜业(香港)投资有限公司(“江铜香港投资”)，联合建银国际资产管理有限公司(CCB International Asset Management Limited) 发起设立嘉石环球资源基金一期(Valuestone Global Resources Fund I, 以下简称“基金 I”)。基金 I 首次募集规模 150,000,000 美元，本集团承诺认购 100,000,000 美元。截至 2017 年 12 月 31 日，本集团已出资 27,218,000 美元。

(2)经营租赁承诺

至资产负债表日止，本集团对外签订的不可撤销的经营租赁合约情况如下：

	人民币千元	
	年末金额	年初金额
不可撤销经营租赁的最低租赁付款额：		
资产负债表日后第 1 年	165,697	170,044
资产负债表日后第 2 年	165,398	1,084
资产负债表日后第 3 年	165,398	
合计	496,493	171,128

2、或有事项

(1). 资产负债表日存在的重要或有事项

适用 不适用

2017 年，本集团之子公司浙江和鼎为少数股东的银行借款、开立的银行承兑汇票、保函、信用证及黄金租赁业务提供担保，如若少数股东到期不能按期归还借款，本集团之子公司浙江和鼎将承担连带还款责任。于 2017 年 12 月 31 日，本集团之子公司浙江和鼎为其提供财务担保金额为人民币 1,238,082,900 元(2016 年 12 月 31 日：1,193,138,700 元)其财务担保合同负债为人民币 27,000,000 元(2016 年 12 月 31 日：27,000,000 元)。

(2). 公司没有需要披露的重要或有事项，也应予以说明：

适用 不适用

3、其他

适用 不适用

十五、资产负债表日后事项

1、重要的非调整事项

适用 不适用

2、利润分配情况

适用 不适用

3、销售退回

适用 不适用

4、其他资产负债表日后事项说明

□适用 √不适用

十六、其他重要事项**1、前期会计差错更正****(1). 追溯重述法**

□适用 √不适用

(2). 未来适用法

□适用 √不适用

2、债务重组

□适用 √不适用

3、资产置换**(1). 非货币性资产交换**

□适用 √不适用

(2). 其他资产置换

□适用 √不适用

4、年金计划

□适用 √不适用

5、终止经营

□适用 √不适用

6、分部信息**(1). 报告分部的确定依据与会计政策：**

□适用 √不适用

(2). 报告分部的财务信息

□适用 √不适用

(3). 公司无报告分部的，或者不能披露各报告分部的资产总额和负债总额的，应说明原因

√适用 □不适用

根据本集团管理层意图，本集团仅有一个用于报告的经营分部，即生产和销售铜及铜相关产品。本集团管理层为了绩效考评和进行资源配置的目的，将业务单元的经营成果作为一个整体来进行管理。

(4). 其他说明：

√适用 □不适用

(1) 分部按产品或业务划分的对外交易收入

产品名称	本年发生额		上年发生额	
	营业收入	营业成本	营业收入	营业成本

产品名称	本年发生额		上年发生额	
	营业收入	营业成本	营业收入	营业成本
阴极铜	121,462,701,411	115,669,790,380	125,284,189,715	122,962,738,961
铜杆线	45,463,902,392	44,219,921,037	38,735,196,281	37,183,167,346
铜加工产品	5,268,556,651	4,841,426,798	3,592,717,722	3,345,089,693
黄金	7,227,737,467	6,503,822,145	6,985,023,803	5,810,266,216
白银	2,954,147,585	2,760,330,866	4,004,884,053	3,812,123,988
化工产品	1,185,914,444	1,326,722,133	704,088,366	641,815,818
稀散及其他有色金属	17,756,830,832	17,164,135,305	19,349,578,651	18,399,683,926
主营业务-其他	3,034,673,469	2,700,331,101	2,921,945,445	2,536,762,522
其他业务	692,390,520	650,565,576	730,596,191	618,616,544
合计	205,046,854,771	195,837,045,341	202,308,220,227	195,310,265,014

(2) 分部按收入来源地划分的对外交易收入

地区名称	本年发生额		上年发生额	
	营业收入	营业成本	营业收入	营业成本
中国大陆	166,886,400,379	158,068,705,820	169,615,513,206	162,853,172,996
香港	20,634,351,594	20,465,505,543	23,341,250,107	23,170,973,468
其他	17,526,102,798	17,302,833,978	9,351,456,914	9,286,118,550
合计	205,046,854,771	195,837,045,341	202,308,220,227	195,310,265,014

本集团持有的非流动资产，除在阿富汗、秘鲁、土耳其及日本的投资外均位于中国大陆及香港。

主要客户信息：

2017 年度营业收入中占收入总额比例最大的客户(包括已知受该客户控制下的所有主体)的收入为人民币 7,074,077,647 元(2016 年度：人民币 6,883,732,193 元)，占本期营业收入的比例为 3.45%(2016 年度：3.40%)。

7、其他对投资者决策有影响的重要交易和事项

适用 不适用

8、其他

适用 不适用

资本管理

本集团资本管理的主要目标是为了确保能够有充足的资本进行运营并使股东利益最大化。

本集团根据经济状况的变动管理资本结构并对其作出调整。为维持或调整资本结构，本集团或调整对股东的股息分配，或从股东获取新增资本。2017 年度及 2016 年度，本集团未对资本管理作出任何目标、政策及流程的调整。

本集团通过杠杆比率来进行资本监控，杠杆比率为净负债除以调整后的资本加上净负债的和，本集团的政策就是维持杠杆比率在 10%至 50%之间。净负债包括计息银行借款、应付账款和应付票据、包含于其他应付款的金融负债和其他流动负债中的客户存款，扣减现金和现金等价物。调整后资本包括归属于母公司股东的权益减去套期形成的其他综合收益。

重大应收账款处置

于 2017 年 12 月，本集团之子公司上海营销及深圳营销(以下合称“转让方”)将账面价值为人民币 2,345,202,809 元的贸易往来中形成的应收账款(以下简称“标的债权”)委托平安信托有限责任公司(以下简称“平安信托”)设立财产权信托，并通过该信托向中国信达资产管理股份有限公司(以下简称“中国信达”)转让标的债权，转让对价为现金人民币 1,511,000,000 元(已扣除转让标的债权过程中的相关留存款项)及特定公司 2.65%的股权收益权(此股权收益权包括未来由该股权产生的全部收益)。

上述交易股权收益权已经于 2017 年 12 月与中国信达签订协议转让，并经万隆(上海)资产评估有限公司评估公允价值为人民币 514,670,000 元，现金对价人民币 1,511,000,000 元已于 2018 年 1 月 4 日经平安信托收回。截至 2016 年 12 月 31 日，本集团已就此项应收账款计提坏账准备人民币 176,630,557 元。2017 年本集团对此项应收账款计提应收账款坏账人民币 142,902,252 元。由于该应收账款已经转让，且该应收账款所有权上几乎所有的风险和报酬转移给转入方，故本集团于 2017 年 12 月 31 日终止确认该项应收账款。于 2017 年 12 月 31 日，本集团合计核销应收账款坏账准备人民币 319,532,809 元。

十七、 母公司财务报表主要项目注释

1、 应收账款

(1). 应收账款分类披露：

√适用 □不适用

单位：元 币种：人民币

种类	期末余额					期初余额				
	账面余额		坏账准备		账面价值	账面余额		坏账准备		账面价值
	金额	比例 (%)	金额	计提比例 (%)		金额	比例 (%)	金额	计提比例 (%)	

2017 年年度报告

单项金额重大并单独计提坏账准备的应收账款	4,740,250,028	72.78	273,192,797	5.76	4,467,057,231	4,266,234,059	73.49	136,596,399	3.20	4,129,637,660
按信用风险特征组合计提坏账准备的应收账款	1,772,875,296	27.22	163,698,112	9.23	1,609,177,184	1,538,806,926	26.51	147,260,850	9.57	1,391,546,076

单项金额不重大但单独计提坏账准备的应收账款										
合计	6,513,125,324	/	436,890,909	/	6,076,234,415	5,805,040,985	/	283,857,249	/	5,521,183,736

期末单项金额重大并单项计提坏账准备的应收账款：

√适用 □不适用

单位：元 币种：人民币

应收账款（按单位）	期末余额			
	应收账款	坏账准备	计提比例（%）	计提理由
公司十一	3,380,293,025		51.90	
公司十二	443,839,264		6.82	
公司十三	363,240,813		5.58	
公司十四	279,684,129		4.29	
公司三	273,192,797	273,192,797	4.19	
合计	4,740,250,028	273,192,797	/	/

组合中，按账龄分析法计提坏账准备的应收账款：

√适用 □不适用

单位：元 币种：人民币

账龄	期末余额		
	应收账款	坏账准备	计提比例（%）
1 年以内	1,561,595,866		
其中：1 年以内分项			
1 年以内小计	1,561,595,866		
1 至 2 年	51,302,556	6,351,408	12.38
2 至 3 年	5,282,127	2,651,957	50.21
3 年以上	154,694,747	154,694,747	100.00

3 至 4 年			
4 至 5 年			
5 年以上			
合计	1,772,875,296	163,698,112	9.23

组合中，采用余额百分比法计提坏账准备的应收账款：

适用 不适用

组合中，采用其他方法计提坏账准备的应收账款：

适用 不适用

(2). 本期计提、收回或转回的坏账准备情况：

本期计提坏账准备金额 155,758,806 元；本期收回或转回坏账准备金额 2,725,146 元。

其中本期坏账准备收回或转回金额重要的：

适用 不适用

(3). 本期实际核销的应收账款情况

适用 不适用

其中重要的应收账款核销情况

适用 不适用

(4). 按欠款方归集的期末余额前五名的应收账款情况：

适用 不适用

按欠款方归集的年末余额前五名的应收账款包括应收本公司之子公司以及第三方款项，年末余额前五名应收账款金额为人民币 4,740,250,028 元，占应收账款总额的比例为 72.78%，坏账准备年末余额为人民币 273,192,797 元。

(5). 因金融资产转移而终止确认的应收账款：

适用 不适用

(6). 转移应收账款且继续涉入形成的资产、负债金额：

适用 不适用

其他说明：

适用 不适用

2、其他应收款

(1). 其他应收款分类披露：

适用 不适用

单位：元 币种：人民币

类别	期末余额			期初余额		
	账面余额	坏账准备	账面	账面余额	坏账准备	账面

2017 年年度报告

	金额	比例 (%)	金额	计 提 比 例 (%)	价值	金额	比例 (%)	金额	计 提 比 例 (%)	价值
单项金额重大并单独计提坏账准备的其他应收款	606,134,100	41.33			606,134,100	290,266,870	22.59			290,266,870
按信用风险特征组合计提坏账准备的其他应收款	860,540,876	58.67	23,969,470	2.79	836,571,406	994,672,693	77.41	23,879,679	2.40	970,793,014

单项金额不重大但单独计提坏账准备的其他应收款										
合计	1,466,674,976	/	23,969,470	/	1,442,705,506	1,284,939,563	/	23,879,679	/	1,261,059,884

期末单项金额重大并单项计提坏账准备的其他应收款：

√适用 □不适用

单位：元 币种：人民币

其他应收款（按单位）	期末余额			
	其他应收款	坏账准备	计提比例（%）	计提理由
公司十五	351,291,235			
公司十六	100,000,000			
公司十七	96,914,303			
公司十八	30,667,010			
公司十九	27,261,552			
合计	606,134,100		/	/

组合中，按账龄分析法计提坏账准备的其他应收款：

√适用 □不适用

单位：元 币种：人民币

账龄	期末余额		
	其他应收款	坏账准备	计提比例（%）
1 年以内	836,198,393		
其中：1 年以内分项			
1 年以内小计	836,198,393		

1 至 2 年	450,000	90,000	20.00
2 至 3 年	26,026	13,013	50.00
3 年以上	23,866,457	23,866,457	100.00
3 至 4 年			
4 至 5 年			
5 年以上			
合计	860,540,876	23,969,470	2.79

组合中，采用余额百分比法计提坏账准备的其他应收款：

适用 不适用

组合中，采用其他方法计提坏账准备的其他应收款：

适用 不适用

(2). 本期计提、收回或转回的坏账准备情况：

本期计提坏账准备金额 89,791 元；本期收回或转回坏账准备金额 0 元。

其中本期坏账准备转回或收回金额重要的：

适用 不适用

(3). 本期实际核销的其他应收款情况

适用 不适用

单位：元 币种：人民币

项目	核销金额
实际核销的其他应收款	0

其中重要的其他应收款核销情况：

适用 不适用

其他应收款核销说明：

适用 不适用

(4). 其他应收款按款项性质分类情况

适用 不适用

单位：元 币种：人民币

款项性质	期末账面余额	期初账面余额
商品期货合约保证金	773,653,749	880,967,824
关联方代垫款	371,099,703	20,311,504
预付投资款		
其他	321,921,524	383,660,235
合计	1,466,674,976	1,284,939,563

(5). 按欠款方归集的期末余额前五名的其他应收款情况：

适用 不适用

按欠款方归集的期末余额前五名的其他应收款性质主要为关联方代垫款以及预付投资款，期末余

额前五名其他应收款金额为人民币 606,134,100 元，占其他应收款总额的比例为 41.33%，年末无坏账准备金额。

(6). 涉及政府补助的应收款项

适用 不适用

(7). 因金融资产转移而终止确认的其他应收款：

适用 不适用

(8). 转移其他应收款且继续涉入形成的资产、负债金额：

适用 不适用

其他说明：

适用 不适用

3、长期股权投资

适用 不适用

单位：元 币种：人民币

项目	期末余额			期初余额		
	账面余额	减值准备	账面价值	账面余额	减值准备	账面价值
对子公司投资	12,136,544,629	881,000,000	11,255,544,629	11,166,155,157		11,166,155,157
对联营、合营企业投资	2,605,244,373		2,605,244,373	2,593,121,425		2,593,121,425
合计	14,741,789,002	881,000,000	13,860,789,002	13,759,276,582		13,759,276,582

(1) 对子公司投资

适用 不适用

单位：元 币种：人民币

被投资单位	期初余额	本期增加	本期减少	期末余额	本期计提减值准备	减值准备期末余额
康西铜业	163,930,000			163,930,000		
铜材公司	476,389,227			476,389,227		
翁福化工	127,050,000			127,050,000		
深圳营销	1,260,000,000	500,000,000		1,760,000,000	360,000,000	360,000,000
上海营销	200,000,000			200,000,000	200,000,000	200,000,000
北京营销	261,000,000			261,000,000	261,000,000	261,000,000
财务公司	879,856,270			879,856,270		
德兴建设	45,750,547			45,750,547		
地勘工程	18,144,614			18,144,614		
银山矿业	354,488,447			354,488,447		
井巷工程	31,789,846			31,789,846		
冶金化工工程	27,558,990			27,558,990		
冶化新技术	20,894,421			20,894,421		
东同矿业	159,044,526			159,044,526		
瑞昌铸造	3,223,379			3,223,379		
贵溪物流	72,870,695			72,870,695		

台意电工	64,705,427			64,705,427		
龙昌精密	781,957,359			781,957,359		
江铜耶兹	692,766,945			692,766,945		
杭州铜鑫	25,453,395			25,453,395		
集团铜材	217,712,269			217,712,269		
铜材再生	4,514,000			4,514,000		
铅山选矿	14,456,365			14,456,365		
德兴铸造	92,683,954			92,683,954		
江西热电	66,500,000			66,500,000		
建设监理	3,000,000			3,000,000		
广州铜材	800,000,000			800,000,000		
国际贸易	600,000,000			600,000,000		
江铜投资	586,276,865	22,700,000		608,976,865		
德兴新化工	380,669,098			380,669,098		
江铜清远	806,000,000			806,000,000		
江铜香港	185,881,000			185,881,000		
再生资源	250,000,000			250,000,000		
大吉矿业	103,313,352			103,313,352		
成都营销	60,000,000			60,000,000	60,000,000	60,000,000
江铜土耳其	413,414,591	6,527,700		419,942,291		
技术研究院	45,000,000			45,000,000		
天津江铜	260,204,082			260,204,082		
浙江和鼎	528,976,043			528,976,043		
江铜香港投资	14,679,450	178,074,521		192,753,971		
酒店管理	15,000,000			15,000,000		
光伏发电	51,000,000			51,000,000		
鑫瑞科技		30,000,000		30,000,000		
江西黄金		233,087,251		233,087,251		
合计	11,166,155,157	970,389,472		12,136,544,629	881,000,000	881,000,000

(2) 对联营、合营企业投资

√适用 □不适用

单位：元 币种：人民币

投资单位	期初余额	本期增减变动							期末余额	减值准备期末余额	
		追加投资	减少投资	权益法下确认的投资损益	其他综合收益调整	其他权益变动	宣告发放现金股利或利润	计提减值准备			其他
一、合营企业											
江铜百泰	20,736,663			7,363,159			2,730,000			25,369,822	

2017 年年度报告

小计	20,736,663			7,363,159			2,730,000			25,369,822	
二、联营企业											
五矿江铜	1,191,880,317	96,000,000		15,030,383	(116,150,144)					1,186,760,556	
中冶江铜	680,187,989	6,756,037			(39,570,236)					647,373,790	
昭觉冶炼	1,563,068									1,563,068	
中银证券	698,753,388			56,097,076	(1,341,024)		9,332,303			744,177,137	
小计	2,572,384,762	102,756,037		71,127,459	(157,061,404)		9,332,303			2,579,874,551	
合计	2,593,121,425	102,756,037		78,490,618	(157,061,404)		12,062,303			2,605,244,373	

4、营业收入和营业成本：

√适用 □不适用

单位：元 币种：人民币

项目	本期发生额		上期发生额	
	收入	成本	收入	成本
主营业务	69,435,427,971	62,925,087,948	66,326,723,195	61,149,472,112
其他业务	477,129,224	501,776,140	406,370,717	408,452,525
合计	69,912,557,195	63,426,864,088	66,733,093,912	61,557,924,637

其他说明：

主营业务(分产品)

人民币元

产品名称	本年发生额		上年发生额	
	营业收入	营业成本	营业收入	营业成本
阴极铜	42,839,712,037	37,495,783,819	37,134,964,789	34,231,314,195
铜杆线	15,433,480,063	15,175,968,101	14,923,745,552	14,403,118,094
黄金	7,074,077,647	6,356,338,813	6,883,732,193	5,713,781,333
白银	1,664,452,653	1,461,225,118	1,599,970,453	1,421,445,820
化工产品	1,049,125,545	1,189,200,797	557,603,702	530,370,942
稀散及其他有色金属	653,571,725	524,241,151	4,613,041,468	4,368,770,027
主营业务-其他	721,008,301	722,330,149	613,665,038	480,671,701
其他业务	477,129,224	501,776,140	406,370,717	408,452,525
合计	69,912,557,195	63,426,864,088	66,733,093,912	61,557,924,637

主营业务(分地区)

人民币元

地区名称	本年发生额		上年发生额	
	营业收入	营业成本	营业收入	营业成本
中国大陆	61,611,743,914	55,220,595,240	62,813,930,410	57,731,927,039
香港	3,217,636,323	3,167,053,787	3,888,315,561	3,795,813,263
其他	5,083,176,958	5,039,215,061	30,847,941	30,184,335
合计	69,912,557,195	63,426,864,088	66,733,093,912	61,557,924,637

公司前五名客户的营业收入如下：

本公司前五名客户的营业收入总额为人民币 18,299,831,703 元，占公司全部营业收入的比例为 26.18%。

5、投资收益

√适用 □不适用

单位：元 币种：人民币

项目	本期发生额	上期发生额
成本法核算的长期股权投资收益	47,997,839	177,830,000
权益法核算的长期股权投资收益	78,490,618	(7,811,116)
处置长期股权投资产生的投资收益		15,198,345
以公允价值计量且其变动计入当期损益的金融资产在持有期间的投资收益	-569,566,743	-154,026,474
处置以公允价值计量且其变动计入当期损益的金融资产取得的投资收益		
持有至到期投资在持有期间的投资收益		
可供出售金融资产在持有期间的投资收益	13,500,000	39,639,781
处置可供出售金融资产取得的投资收益		
丧失控制权后，剩余股权按公允价值重新计量产生的利得		
子公司委托贷款利息收入		29,268
合计	(429,578,286)	70,859,804

(2)按成本法核算的长期股权投资收益：

人民币元

被投资单位	本年发生额	上年发生额	本年比上年增减变动的 原因
翁福化工	-	3,500,000	子公司分配现金股利变动
财务公司	47,997,839	78,330,000	子公司分配现金股利变动
国际贸易	-	96,000,000	子公司分配现金股利变动
合计	47,997,839	177,830,000	

(3)按权益法核算的长期股权投资收益:

人民币元

被投资单位	本年发生额	上年发生额	本年比上年增减变动的 原因
江铜百泰	7,363,159	2,756,427	合营公司利润变动
五矿江铜	15,030,383	(61,798,205)	联营公司利润变动
中银证券	56,097,076	57,239,271	联营公司利润变动
恒邦保险	-	(6,008,609)	联营公司处置
合计	78,490,618	(7,811,116)	

于 2017 年 12 月 31 日，本公司的投资收益的汇回均无重大限制。

6、其他

适用 不适用

十八、补充资料

1、当期非经常性损益明细表

适用 不适用

单位：元 币种：人民币

项目	金额	说明
非流动资产处置损益	-57,926,166	
越权审批或无正式批准文件的税收返还、减免		
计入当期损益的政府补助（与企业业务密切相关，按照国家统一标准定额或定量享受的政府补助除外）	89,668,111	
计入当期损益的对非金融企业收取的资金占用费		
企业取得子公司、联营企业及合营企业的投资成本小于取得投资时应享有被投资单位可辨认净资产公允价值产生的收益		
非货币性资产交换损益		
委托他人投资或管理资产的损益		
因不可抗力因素，如遭受自然灾害而计提的各项资产减值准备		
债务重组损益		
企业重组费用，如安置职工的支出、整合费用等		
交易价格显失公允的交易产生的超过公允价值部分的损益		
同一控制下企业合并产生的子公司期初至合并日的当期净损益	-5,246,320	
与公司正常经营业务无关的或有事项产生的损益		
除同公司正常经营业务相关的有效套期保值业务外，持有交易性金融资产、交易性金融负债产生的公允价值变动损益，以及处置交易性金融资产、交易性金融负债和	-744,055,340	

可供出售金融资产取得的投资收益		
单独进行减值测试的应收款项减值准备转回		
对外委托贷款取得的损益		
采用公允价值模式进行后续计量的投资性房地产公允价值变动产生的损益		
根据税收、会计等法律、法规的要求对当期损益进行一次性调整对当期损益的影响	-163,881,961	
受托经营取得的托管费收入		
除上述各项之外的其他营业外收入和支出	-29,251,066	
其他符合非经常性损益定义的损益项目		
所得税影响额	103,043,220	
少数股东权益影响额	26,149,604	
合计	-781,499,918	

对公司根据《公开发行证券的公司信息披露解释性公告第1号——非经常性损益》定义界定的非经常性损益项目，以及把《公开发行证券的公司信息披露解释性公告第1号——非经常性损益》中列举的非经常性损益项目界定为经常性损益的项目，应说明原因。

适用 不适用

2、净资产收益率及每股收益

适用 不适用

报告期利润	加权平均净资产收益率(%)	每股收益	
		基本每股收益	稀释每股收益
归属于公司普通股股东的净利润	3.39%	0.46	0.46
扣除非经常性损益后归属于公司普通股股东的净利润	5.05%	0.69	0.69

3、境内外会计准则下会计数据差异

适用 不适用

(1). 同时按照国际会计准则与按中国会计准则披露的财务报告中净利润和净资产差异情况

适用 不适用

单位：元 币种：人民币

	净利润		净资产	
	本期发生额	上期发生额	期末余额	期初余额
按中国会计准则	1,604,107,754	784,149,893	47,532,426,878	46,834,108,258
按国际会计准则调整的项目及金额：				
本期按中国会计准则计提的而未使用安全生产费用	45,590,875	49,121,253		
安全生产费所得税影响		4,180,835		
按国际会计准则	1,649,698,629	837,451,981	47,532,426,878	46,834,108,258

(2). 同时按照境外会计准则与按中国会计准则披露的财务报告中净利润和净资产差异情况

适用 不适用

(3). 境内外会计准则下会计数据差异说明,对已经境外审计机构审计的数据进行差异调节的,应注明该境外机构的名称。

适用 不适用

4、其他

适用 不适用

2017年11月27日,江铜股份与江铜集团签订了《股权转让协议》,江铜集团向江铜股份转让其持有的江西黄金股份有限公司(“黄金公司”)60%股份。江铜股份重述了2017年比较期间财务报表。

项目	2016年 1月1日	2016年 12月31日	2017年 12月31日	项目	2016年 1月1日	2016年 12月31日	2017年 12月31日
	(已重述)	(已重述)			(已重述)	(已重述)	
流动资产:				流动负债:			
货币资金	20,711,203,802	13,093,661,144	19,003,038,079	短期借款	15,811,616,985	14,868,139,788	23,623,884,388
以公允价值计量且其变动计入当期损益的金融资产	771,946,511	485,725,863	401,504,647	以公允价值计量且变动计入当期损益的金融负债	1,969,533,221	3,229,152,199	5,485,139,445
应收票据	3,172,899,600	3,019,514,818	3,200,366,630	应付票据	4,288,351,629	5,656,814,269	1,033,843,222
应收账款	9,646,223,729	11,539,205,992	9,604,252,998	应付账款	4,286,669,816	6,160,336,752	6,847,564,285
应收保理款	1,386,701,367	2,003,582,482	2,227,710,113	预收款项	1,616,660,475	1,350,074,536	1,543,606,226
预付款项	1,732,389,912	2,328,593,497	1,781,162,694	应付职工薪酬	627,824,189	797,021,337	928,437,795
应收利息	131,497,715	124,513,665	169,985,118	应交税费	521,988,397	995,082,473	1,181,398,670
应收股利	4,000,000	-	-	应付利息	169,005,551	102,155,262	165,774,548
其他应收款	3,276,252,022	2,975,082,258	4,882,467,815	应付股利	-	64,000,000	-
存货	13,368,854,801	15,412,386,091	19,997,186,975	其他应付款	1,584,483,198	1,794,679,427	1,711,864,221
持有待售资产	-	189,891,677	23,308,163	一年内到期的非流动负债	7,498,998,709	137,614,544	230,895,078
可供出售金融资产	2,812,500,000	2,890,577,247	2,671,176,000	其他流动负债	2,128,864,670	1,926,154,633	3,178,510,772
其他流动资产	3,043,154,044	2,717,423,373	1,879,824,856	流动负债合计	40,503,996,840	37,081,225,220	45,930,918,650
流动资产合计	60,057,623,503	56,780,158,107	65,841,984,088	非流动负债:			
非流动资产:				长期借款	347,600,000	228,100,000	8,750,000
可供出售金融资产	835,249,276	1,931,735,878	1,665,484,460	应付债券	-	-	500,000,000
长期股权投资	2,902,612,916	3,006,404,786	3,177,793,360	长期应付职工薪酬	149,551,399	109,189,561	63,880,275
投资性房地产	352,526,439	484,296,697	473,555,659	长期应付款	11,734,990	10,979,054	124,647,619
固定资产	18,815,595,187	17,973,625,641	18,714,763,856	预计负债	165,695,414	173,508,547	182,485,202
在建工程	2,631,850,762	2,961,956,154	3,265,315,487	递延所得税负债	108,999,878	108,114,322	105,838,376
无形资产	2,389,365,046	2,444,103,153	2,416,383,779	递延收益	634,158,495	592,223,368	568,905,237
勘探成本	530,191,016	517,399,893	603,718,693	非流动负债合计	1,417,740,176	1,222,114,852	1,554,506,709
递延所得税资产	922,887,544	960,335,408	716,043,512	负债合计	41,921,737,016	38,303,340,072	47,485,425,359
其他非流动资产	418,689,549	421,096,646	593,612,328	股东权益:			
非流动资产合计	29,798,967,735	30,700,954,256	31,626,671,134	股本	3,462,729,405	3,462,729,405	3,462,729,405
				资本公积	11,753,094,665	11,925,894,665	11,689,638,665
				其他综合收益	(119,607,144)	81,499,591	(114,215,007)
				专项储备	325,907,796	375,029,049	420,619,924
				盈余公积	14,237,355,262	14,464,314,873	14,714,724,029
				未分配利润	16,313,723,334	16,524,640,675	17,358,929,862
				归属于母公司股东权益合计	45,973,203,318	46,834,108,258	47,532,426,878
				少数股东权益	1,961,650,904	2,343,664,033	2,450,802,985
				股东权益合计	47,934,854,222	49,177,772,291	49,983,229,863
资产总计	89,856,591,238	87,481,112,363	97,468,655,222	负债和股东权益总计	89,856,591,238	87,481,112,363	97,468,655,222

第十二节 备查文件目录

备查文件目录	一、载有法定代表人、财务总监、会计主管人员签名并盖章的会计报表。
备查文件目录	二、载有会计师事务所盖章、注册会计师签名并盖章的审计报告原件。
备查文件目录	三、报告期内在中国证监会指定报纸上公开披露过的所有公司文件的正本及公告的原稿。
备查文件目录	四、在香港联交所公布的《江西铜业（HK. 0358）2017年度业绩报告》。

董事长：龙子平

董事会批准报送日期：2018 年 3 月 28 日

修订信息

适用 不适用