

香港交易及結算所有限公司及香港聯合交易所有限公司對本公告的內容概不負責，對其準確性或完整性亦不發表任何聲明，並明確表示，概不對因本公告全部或任何部份內容而產生或因倚賴該等內容而引致的任何損失承擔任何責任。



秦皇島港股份有限公司 QINHUANGDAO PORT CO., LTD.*

(於中華人民共和國註冊成立的股份有限公司)

(股份代號: 3369)

海外監管公告

本公告乃由秦皇島港股份有限公司(「本公司」)根據香港聯合交易所有限公司證券上市規則第13.10B條作出。

以下為本公司於上海證券交易所網站刊發之《秦皇島港股份有限公司2017年年度報告摘要》、《秦皇島港股份有限公司2017年年度報告》、《秦皇島港股份有限公司2017年度社會責任報告》、《秦皇島港股份有限公司分紅回報規劃(2018-2020年度)》，僅供參閱。

承董事會命
秦皇島港股份有限公司
董事長
曹子玉

中華人民共和國，河北省秦皇島市
2018年3月29日

於本公告日期，本公司執行董事為曹子玉、楊文勝、王錄彪及馬喜平；非執行董事為李建平及米獻煒；及獨立非執行董事為李文才、趙振、臧秀清及侯書軍。

* 僅供識別

公司代码：601326

公司简称：秦港股份

秦皇岛港股份有限公司
2017 年年度报告摘要

一 重要提示

- 1 本年度报告摘要来自年度报告全文，为全面了解本公司的经营成果、财务状况及未来发展规划，投资者应当到上海证券交易所网站等中国证监会指定媒体上仔细阅读年度报告全文。
- 2 本公司董事会、监事会及董事、监事、高级管理人员保证年度报告内容的真实、准确、完整，不存在虚假记载、误导性陈述或重大遗漏，并承担个别和连带的法律责任。

3 未出席董事情况

未出席董事职务	未出席董事姓名	未出席董事的原因说明	被委托人姓名
董事长	曹子玉	其他公务原因	杨文胜
非执行董事	米献炜	其他公务原因	马喜平
独立非执行董事	侯书军	其他公务原因	赵振

- 4 安永华明会计师事务所（特殊普通合伙）根据中国注册会计师审计准则为本公司 2017 年度按照中国企业会计准则编制的财务报表出具了标准无保留意见的审计报告。

5 经董事会审议的报告期利润分配预案或公积金转增股本预案

考虑本公司经营情况和资金状况，拟以截至 2017 年 12 月 31 日总股本 5,587,412,000 股为基数，向全体股东每 10 股派发现金红利人民币 0.62 元（含税），共计派发现金红利人民币 346,419,544.00 元。

二 公司基本情况

1 公司简介

公司股票简况				
股票种类	股票上市交易所	股票简称	股票代码	变更前股票简称
A股	上海证券交易所	秦港股份	601326	不适用
H股	香港联合交易所有限公司	秦港股份	03369	不适用

联系人和联系方式	董事会秘书	证券事务代表
姓名	马喜平	张楠
办公地址	河北省秦皇岛市海滨路35号	河北省秦皇岛市海滨路35号
电话	0335-3099676	0335-3099676
电子信箱	qggf@portqhd.com	qggf@portqhd.com

2 报告期公司主要业务简介

（一）主要业务

本公司为客户提供高度一体化的综合港口服务，包括装卸、堆存、仓储、运输及物流服务，经营货种主要包括煤炭、金属矿石、油品及液体化工、集装箱、杂货及其他货品。

（二）经营模式

1. 采购模式

本公司主要从事货物的装卸、堆存、港务管理及相关配套服务，与生产性企业相比，对原材料需求较少。本公司的主要采购项目包括物资、装卸与运输设备。

物资采购包括材料、低值易耗品、能源（包括水电）、配件四大类，其中能源采购占公司总采购额的绝大部分。以上所有生产材料均由公司签订相关合同进行独立采购。本公司对于 10 万元以上且具备招标条件的物资应采用招标的形式进行采购；其中采购金额达到 50 万元以上应当采用公开招标的形式采购。对于 10 万元以下的物资属于非招标采购，采用比质比价、商务洽谈与目录采购的方式进行采购。

装卸与运输设备采购根据设备类别分别由本公司技术设备部、物资供应中心和各基层单位负责。

2. 生产模式

本公司的主要生产环节包括货物的装船和卸船、货物港区内堆存和搬运、货物陆路运输的装车和卸车。

本公司各类生产业务的运作，均具有完整的生产作业系统和组织管理系统，完整的码头及物流设施和配套的机械装备系统，完整独立的信息化运营、管理和网络系统。

3. 营销模式

本公司具备独立的营销体系，不断提高自身服务水平，稳定原有客户群，并积极开发新客户资源。

（1）煤炭业务的营销模式

本公司的煤炭业务具有独立的营销体系，港口煤炭业务由本公司生产业务部直接管理，无分销、代理体系。本公司在太原、呼和浩特设立了办事处，辐射整个货源腹地，协调货源调进。

本公司主要通过参加全国范围各种行业运输会议、订货会议洽谈业务，实行港口与客户互访模式。同时，本公司不断提高服务质量，深入开展市场营销工作，建立健全网格化营销体系，向客户提供“一站式”服务。根据市场形势变化调整和优化现有业务模式，积极与客户交流，开展

配煤业务、专用设施、准班轮、网上营业厅等多项特色业务，与主要煤炭发运企业和终端煤炭用户签订长期港口作业合同，共同确定年度中转量基数，并适度提供专用的堆场和泊位，方便客户利用港口资源进行煤炭中转。

（2）其他货种业务的营销模式

本公司其他货种业务的营销模式主要参考煤炭营销的模式，建立广泛的、稳定的营销网络，积极挖掘经济腹地的业务机会，和客户建立稳定的、长期的合作关系。

（三）行业情况

港口是资源配置的枢纽，在交通运输系统中起着举足轻重的作用。港口行业是国民经济和社会发展的基础行业，与宏观经济的发展关系密切。由于各国、各地区资源分布、经济发展水平以及消费水平具有不平衡性，需要通过贸易加以调节。这类贸易活动形成的货物流动构成了对港口业务的需求。港口对于满足国家能源、原材料等大宗物资运输，支撑经济、社会和贸易发展以及人民生活水平的提高，提升国家综合实力具有十分重要的作用。

港口中转的货物分为干散货、液体散货、件杂货、集装箱、滚装汽车五大类。煤炭、金属矿石、水泥、粮食等大宗货物主要通过散装方式运输，机电产品、纺织服装、玩具等工业制成品主要通过集装箱方式运输。大宗货物散装化运输、杂货集装箱化运输有助于提高运输效率、降低运输成本，已经成为全球海洋运输行业的发展趋势。

随着港口的功能不断拓展，港口企业已经逐步由单纯的海陆货物中转商发展成为综合物流服务商，为船舶、汽车、火车运输及仓储提供综合物流支持，带动在港口附近形成具备加工、批发、配送、仓储等功能的临港工业园区，大大增强了港口作为综合运输连接点的竞争力。

2014-2016年，本公司所在的秦皇岛港是全球最大的公众煤炭码头，所在的唐山曹妃甸港矿石吞吐量位列全国三甲，所在的黄骅港煤炭吞吐量位列前两位。除煤炭吞吐量继续保持领先以外，发行人金属矿石吞吐量也逐年提升，逐步崛起成为环渤海地区最重要的矿石码头运营商之一。公司杂货、集装箱吞吐量近年也有长足的发展，在行业中的地位不断提升。（以上“秦皇岛港”、“唐山曹妃甸港”和“黄骅港”是地域性概念，数据以包含本公司在内的全港为统计口径。）

3 公司主要会计数据和财务指标

3.1 近3年的主要会计数据和财务指标

单位：元 币种：人民币

	2017年	2016年	本年比上年 增减(%)	2015年
总资产	25,774,834,872.16	26,290,686,670.80	-1.96	27,170,290,579.41

营业收入	7,033,248,749.11	4,911,006,419.74	43.21	6,889,894,269.46
归属于上市公司股东的净利润	962,970,848.73	365,029,064.52	163.81	1,344,490,396.47
归属于上市公司股东的扣除非经常性损益的净利润	933,493,354.68	263,519,748.88	254.24	1,302,646,705.07
归属于上市公司股东的净资产	13,405,330,048.63	11,436,690,223.78	17.21	11,816,032,620.40
经营活动产生的现金流量净额	2,888,395,124.13	1,488,868,847.05	94.00	2,321,238,332.39
基本每股收益(元/股)	0.18	0.07	157.14	0.27
稀释每股收益(元/股)	0.18	0.07	157.14	0.27
加权平均净资产收益率(%)	7.80	3.14	增加4.66个百分点	11.18

3.2 报告期分季度的主要会计数据

单位：元 币种：人民币

	第一季度 (1-3 月份)	第二季度 (4-6 月份)	第三季度 (7-9 月份)	第四季度 (10-12 月份)
营业收入	1,663,595,599.15	1,730,033,865.87	1,836,624,313.94	1,802,994,970.15
归属于上市公司股东的净利润	286,683,854.60	330,354,835.58	240,287,098.08	105,645,060.47
归属于上市公司股东的扣除非经常性损益后的净利润	278,866,015.14	292,483,204.90	232,966,100.23	129,178,034.41
经营活动产生的现金流量净额	707,977,985.54	790,248,726.66	1,150,755,271.35	239,413,140.58

季度数据与已披露定期报告数据差异说明

适用 不适用

4 股本及股东情况

4.1 普通股股东和表决权恢复的优先股股东数量及前 10 名股东持股情况表


单位：股

截止报告期末普通股股东总数（户）						148,049	
年度报告披露日前上一月末的普通股股东总数（户）						136,368	
截止报告期末表决权恢复的优先股股东总数（户）							
年度报告披露日前上一月末表决权恢复的优先股股东总数（户）							
前 10 名股东持股情况							
股东名称 （全称）	报告期内增 减	期末持股数量	比例 （%）	持有有限售条 件的股份数量	质押或冻 结情况		股东 性质
					股份 状态	数 量	
河北港口集团有限 公司	-40,836,126	3,032,528,078	54.27	3,032,528,078	无		国有 法人
香港中央结算（代 理人）有限公司 ^注	-624,000	827,865,500	14.82	0	未知		境外 法人
秦皇岛市人民政府 国有资产监督管理 委员会	-8,368,541	621,455,485	11.12	621,455,485	无		国家
河北建投交通投资 有限责任公司	-2,826,073	209,866,757	3.76	209,866,757	无		国有 法人
全国社会保障基金 理事会转持一户	55,231,976	55,231,976	0.99	55,231,976	无		其他
大秦铁路股份有限 公司	0	42,750,000	0.77	42,750,000	无		国有 法人
中国海运集团有限 公司	-558,000	41,437,588	0.74	41,437,588	无		国有 法人
首钢集团有限公司	-558,000	41,437,588	0.74	41,437,588	无		国有 法人
国寿投资控股有限 公司	-558,000	41,437,588	0.74	41,437,588	无		国有 法人
大同煤矿集团有限 责任公司	-558,000	41,437,588	0.74	41,437,588	无		国有 法人
北京控股集团有限 公司	-558,000	41,437,588	0.74	41,437,588	无		国有 法人
上述股东关联关系或一致行动的说明	本公司未知上述股东间是否存在关联关系，亦未知其是否属于《上市公司收购管理办法》规定的一致行动人。						
表决权恢复的优先股股东及持股数量的说明	不适用						

注：河北港口集团通过其境外全资子公司河北港口集团国际（香港）有限公司持有本公司H股66,388,500股，占本公司股本总额的1.19%，该等股份包含在香港中央结算（代理人）有限公司持有的股份总数中。

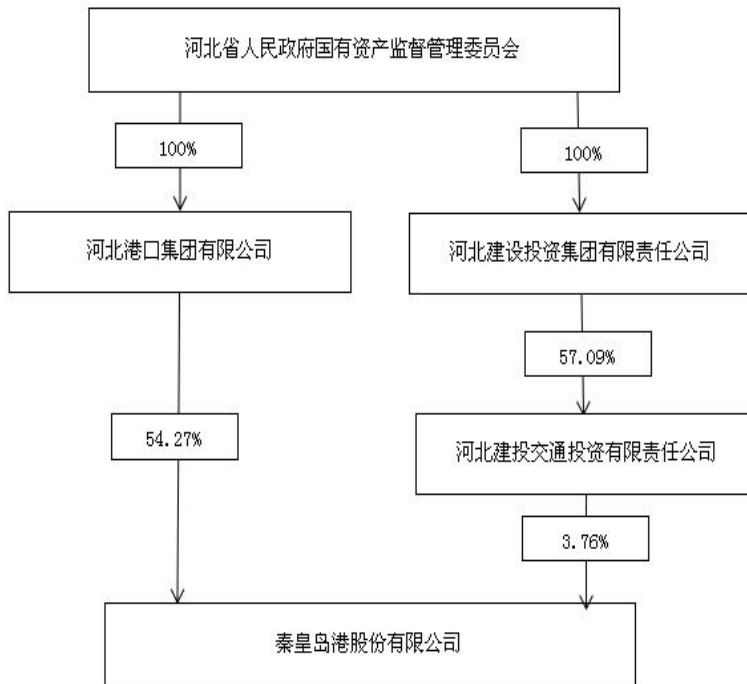
4.2 公司与控股股东之间的产权及控制关系的方框图

适用 不适用



4.3 公司与实际控制人之间的产权及控制关系的方框图

适用 不适用



4.4 报告期末公司优先股股东总数及前 10 名股东情况

适用 不适用

5 公司债券情况

适用 不适用

三 经营情况讨论与分析

1 报告期内主要经营情况

2017 年度，公司实现营业收入人民币 703,324.87 万元，同比增长 43.21%；发生营业成本人民币 452,738.52 万元，同比增长 26.70%；实现利润总额人民币 122,978.10 万元，同比增长 153.42%；实现净利润人民币 90,121.43 万元，同比增长 142.55%；实现归属于上市公司股东的净利润人民币 96,297.08 万元，同比增长 163.81%。

2 导致暂停上市的原因

适用 不适用

3 面临终止上市的情况和原因

适用 不适用

4 公司对会计政策、会计估计变更原因及影响的分析说明

适用 不适用

1. 资产处置损益列报方式变更

根据《财政部关于修订印发一般企业财务报表格式的通知》（财会[2017]30号）要求，本公司在利润表中的“营业利润”项目之上单独列报“资产处置收益”项目，原在“营业外收入”和“营业外支出”的部分非流动资产处置损益，改为在“资产处置收益”中列报；本公司相应追溯重述了比较利润表。该会计政策变更对合并及公司净利润和股东权益无影响。

2. 政府补助列报方式变更

根据《关于印发修订〈企业会计准则第 16 号——政府补助〉的通知》（财会[2017]15号）要求，本公司在利润表中的“营业利润”项目之上单独列报“其他收益”项目，与企业日常活动相关的政府补助由在“营业外收入”中列报改为在“其他收益”中列报；按照该准则的衔接规定，本公司对 2017 年 1 月 1 日前存在的政府补助采用未来适用法处理，对 2017 年 1 月 1 日至该准则施行日（2017 年 6 月 12 日）之间新增的政府补助根据本准则进行调整。2017 年度和 2016 年度的“其他收益”、“营业利润”以及“营业外收入”项目列报的内容有所不同，但对 2017 年度和 2016 年度合并及公司净利润无影响。

5 公司对重大会计差错更正原因及影响的分析说明

适用 不适用

6 与上年度财务报告相比，对财务报表合并范围发生变化的，公司应当作出具体说明。

适用 不适用

本年度纳入合并范围的子公司详见附注，本年度无新纳入合并范围的子公司，本年度不再纳入合并范围的子公司有邯郸中理理货有限公司、沧州渤海津冀集装箱码头有限公司。

公司代码：601326

公司简称：秦港股份

秦皇岛港股份有限公司 2017 年年度报告

重要提示

一、本公司董事会、监事会及董事、监事、高级管理人员保证年度报告内容的真实、准确、完整，不存在虚假记载、误导性陈述或重大遗漏，并承担个别和连带的法律责任。

二、未出席董事情况

未出席董事职务	未出席董事姓名	未出席董事的原因说明	被委托人姓名
董事长	曹子玉	其他公务原因	杨文胜
非执行董事	米献炜	其他公务原因	马喜平
独立非执行董事	侯书军	其他公务原因	赵振

三、安永华明会计师事务所（特殊普通合伙）根据中国注册会计师审计准则为本公司 2017 年度按中国企业会计准则编制的财务报表出具了标准无保留意见的审计报告。

四、公司负责人曹子玉、主管会计工作负责人郭西锴及会计机构负责人（会计主管人员）解辉声明：保证年度报告中财务报告的真实、准确、完整。

五、经董事会审议的报告期利润分配预案或公积金转增股本预案

考虑本公司经营情况和资金状况，拟以截至2017年12月31日总股本5,587,412,000股为基数，向全体股东每10股派发现金红利人民币0.62元（含税），共计派发现金红利人民币346,419,544.00元。

六、前瞻性陈述的风险声明

适用 不适用

本报告所涉及的未来计划、发展战略等前瞻性描述不构成公司对投资者的实质承诺，敬请投资者注意投资风险。

七、是否存在被控股股东及其关联方非经营性占用资金情况

否

八、是否存在违反规定决策程序对外提供担保的情况？

否

九、重大风险提示

公司已在本报告中描述可能存在的相关风险，具体内容详见本报告“第四节 经营情况讨论与分析”之“三、（四）可能面对的风险”。

十、其他

适用 不适用

目录

第一节	释义.....	4
第二节	公司简介和主要财务指标.....	5
第三节	公司业务概要.....	9
第四节	经营情况讨论与分析.....	11
第五节	重要事项.....	22
第六节	普通股股份变动及股东情况.....	57
第七节	优先股相关情况.....	66
第八节	董事、监事、高级管理人员和员工情况.....	67
第九节	公司治理.....	76
第十节	公司债券相关情况.....	79
第十一节	财务报告.....	80
第十二节	备查文件目录.....	212

第一节 释义

一、 释义

在本报告书中，除非文义另有所指，下列词语具有如下含义：

常用词语释义		
秦港股份、公司、本公司	指	秦皇岛港股份有限公司
河北港口集团、控股股东、秦港集团	指	河北港口集团有限公司，原名秦皇岛港务集团有限公司
中国证监会	指	中国证券监督管理委员会
上交所	指	上海证券交易所
《公司章程》	指	经公司 2017 年第一次临时股东大会审议通过的《秦皇岛港股份有限公司公司章程》
《招股说明书》	指	本公司于 2017 年 7 月 13 日在上交所网站发布的《秦皇岛港股份有限公司首次公开发行 A 股股票并上市招股说明书》
秦皇岛市国资委	指	秦皇岛市人民政府国有资产监督管理委员会
河北省交投	指	河北建投交通投资有限责任公司
大秦铁路	指	大秦铁路股份有限公司
中国海运	指	中国海运集团有限公司
国寿投资	指	国寿投资控股有限公司
北控集团	指	北京控股集团有限公司
同煤集团	指	大同煤矿集团有限责任公司
首钢集团	指	首钢集团有限公司
山西港务办公室	指	山西省人民政府驻秦皇岛港务管理办公室
江苏国信	指	江苏国信秦港港务有限公司
物资供应中心	指	秦皇岛港股份有限公司物资供应中心
河北港口财务公司	指	河北港口集团财务有限公司
沧州矿石港务	指	沧州黄骅港矿石港务有限公司
曹妃甸煤炭港务	指	唐山曹妃甸煤炭港务有限公司
A 股	指	本公司股本中每股面值为人民币 1.00 元的境内上市人民币普通股，该等股份已在上交所上市
H 股	指	本公司股本中每股面值为人民币 1.00 元的香港上市港股普通股，该等股份已在香港联交所上市
港区	指	港界范围以内的并经当地政府管理机构划定的港口陆域和水域
码头	指	供船舶停靠、货物装卸和上下旅客的基础设施
海岸线、岸线	指	陆地和海洋相遇作用的地带，即广义的海岸概念
泊位	指	码头供船舶停靠系泊的位置
堆场	指	堆存和保管货物的露天场地
散货	指	以散装形式运输、以其重量作为计算单位的货物，包括干质散装货（干散货）和液体散货两种
杂货	指	品种繁杂、性质各异、包装形式不一的货物的统称
标准箱、TEU	指	集装箱的统计换算单位，以 20 英尺型集装箱为一个标准箱
经济腹地、腹地	指	陆向腹地，以某种运输方式与港口相连，为港口产生货源或消耗经该港口中转货物的地域范围
大秦线	指	自山西大同韩家岭站至河北秦皇岛柳村南站的铁路线路
蒙冀铁路	指	自内蒙古鄂尔多斯至唐山曹妃甸港的铁路线路
蒙华铁路	指	自内蒙古浩勒报吉站至江西省吉安站的铁路线路

石门子村两委	指	河北省秦皇岛市青龙满族自治县官场乡石门子村中国共产党支部委员会和村民自治委员会
--------	---	---

第二节 公司简介和主要财务指标

一、 公司信息

公司的中文名称	秦皇岛港股份有限公司
公司的中文简称	秦港股份
公司的外文名称	QINHUANGDAO PORT CO., LTD.
公司的外文名称缩写	QHD PORT
公司的法定代表人	曹子玉

二、 联系人和联系方式

	董事会秘书	证券事务代表
姓名	马喜平	张楠
联系地址	河北省秦皇岛市海滨路35号	河北省秦皇岛市海滨路35号
电话	0335-3099676	0335-3099676
传真	0335-3093599	0335-3093599
电子信箱	qggf@portqhd.com	qggf@portqhd.com

三、 基本情况简介

公司注册地址	河北省秦皇岛市海滨路35号
公司注册地址的邮政编码	066001
公司办公地址	河北省秦皇岛市海滨路35号
公司办公地址的邮政编码	066001
公司网址	www.portqhd.com
电子信箱	qggf@portqhd.com

四、 信息披露及备置地点

公司选定的信息披露媒体名称	《中国证券报》、《上海证券报》、《证券时报》、《证券日报》
登载年度报告的中国证监会指定网站的网址	www.sse.com.cn
公司年度报告备置地点	上海证券交易所、本公司证券部

五、 公司股票简况

公司股票简况				
股票种类	股票上市交易所	股票简称	股票代码	变更前股票简称
A股	上海证券交易所	秦港股份	601326	不适用
H股	香港联合交易所有限公司	秦港股份	03369	不适用

六、 其他相关资料

公司聘请的会计师事务所（境	名称	安永华明会计师事务所（特殊普通合伙）
---------------	----	--------------------

内)	办公地址	北京市东城区东长安街 1 号东方广场安永大楼 17 层 01-12 室
	签字会计师姓名	孟冬、张燕
报告期内履行持续督导职责的保荐机构	名称	中国国际金融股份有限公司
	办公地址	北京市朝阳区建国门外大街 1 号国贸大厦 2 座 27 层及 28 层
	签字的保荐代表人姓名	马青海、杜祎清
	持续督导的期间	2017 年 8 月 16 日至 2019 年 12 月 31 日

七、近三年主要会计数据和财务指标

(一) 主要会计数据

单位：元 币种：人民币

主要会计数据	2017年	2016年	本期比上年同期增减(%)	2015年
营业收入	7,033,248,749.11	4,911,006,419.74	43.21	6,889,894,269.46
归属于上市公司股东的净利润	962,970,848.73	365,029,064.52	163.81	1,344,490,396.47
归属于上市公司股东的扣除非经常性损益的净利润	933,493,354.68	263,519,748.88	254.24	1,302,646,705.07
经营活动产生的现金流量净额	2,888,395,124.13	1,488,868,847.05	94.00	2,321,238,332.39
	2017年末	2016年末	本期末比上年同期末增减(%)	2015年末
归属于上市公司股东的净资产	13,405,330,048.63	11,436,690,223.78	17.21	11,816,032,620.40
总资产	25,774,834,872.16	26,290,686,670.80	-1.96	27,170,290,579.41

(二) 主要财务指标

主要财务指标	2017年	2016年	本期比上年同期增减(%)	2015年
基本每股收益(元/股)	0.18	0.07	157.14	0.27
稀释每股收益(元/股)	0.18	0.07	157.14	0.27
扣除非经常性损益后的基本每股收益(元/股)	0.18	0.05	260.00	0.26
加权平均净资产收益率(%)	7.80	3.14	增加4.66个百分点	11.18
扣除非经常性损益后的加权平均净资产收益率(%)	7.56	2.27	增加5.29个百分点	10.83

报告期末公司前三年主要会计数据和财务指标的说明

√适用 □不适用

1. 营业收入比上年增加人民币 212,224.23 万元, 增长 43.21%。主要是受益于宏观经济企稳回升, 本公司吞吐量大幅增长, 恢复煤炭作业费率以及子公司沧州矿石港务和曹妃甸煤炭港务相继投产运行使得营业收入增长。

2. 归属于上市公司股东的净利润比上年增加人民币 59,794.18 万元, 增长 163.81%。主要是由于大秦铁路运量回升, 港口作业收入增加所致。

3. 本期经营活动产生的现金流量净额比上年增加人民币 139,952.63 万元, 增长 94.00%, 主要是由于本年度营业收入的大幅增长所致。

4. 归属于上市公司股东的净资产同比增加人民币 196,864.98 万元, 增长 17.21%, 主要是由于本年港口作业量增加使得收入增长及 A 股上市, 使得股东权益增加所致。

5. 总资产同比减少人民币 51,585.18 万元, 下降 1.96%, 主要是由于本年 A 股上市、实现利润、处置子公司、偿还银行借款的综合影响。

6. 2017 年本公司基本每股收益为人民币 0.18 元, 比 2016 年的人民币 0.07 元增加 157.14%。

关于每股收益:

本公司于 2017 年 8 月 16 日于上交所挂牌上市, 发行 558,000,000 股 A 股股票, 每股面值人民币 1.00 元。根据《企业会计准则》每股收益的相关规定, 已经按调整后的股数重新计算各列报期间的每股收益。

八、境内外会计准则下会计数据差异

(一) 同时按照国际会计准则与按中国会计准则披露的财务报告中净利润和归属于上市公司股东的净资产差异情况

□适用 √不适用

(二) 同时按照境外会计准则与按中国会计准则披露的财务报告中净利润和归属于上市公司股东的净资产差异情况

□适用 √不适用

(三) 境内外会计准则差异的说明:

□适用 √不适用

九、2017 年分季度主要财务数据

单位: 元 币种: 人民币

	第一季度 (1-3 月份)	第二季度 (4-6 月份)	第三季度 (7-9 月份)	第四季度 (10-12 月份)
营业收入	1,663,595,599.15	1,730,033,865.87	1,836,624,313.94	1,802,994,970.15
归属于上市公司股东的净利润	286,683,854.60	330,354,835.58	240,287,098.08	105,645,060.47
归属于上市公司股东的扣除非经常性损益后的净利润	278,866,015.14	292,483,204.90	232,966,100.23	129,178,034.41
经营活动产生的现金流量净额	707,977,985.54	790,248,726.66	1,150,755,271.35	239,413,140.58

季度数据与已披露定期报告数据差异说明

□适用 √不适用

十、非经常性损益项目和金额

√适用 □不适用

单位:元 币种:人民币

非经常性损益项目	2017 年金额	附注 (如适用)	2016 年金额	2015 年金额
非流动资产处置损益	-3,473,131.35		-571,094.54	-6,336,770.14
越权审批, 或无正式批准文件, 或偶发性的税收返还、减免				
计入当期损益的政府补助, 但与公司正常经营业务密切相关, 符合国家政策规定、按照一定标准定额或定量持续享受的政府补助除外	66,320,069.71		135,607,152.97	60,873,392.97
计入当期损益的对非金融企业收取的资金占用费				
企业取得子公司、联营企业及合营企业的投资成本小于取得投资时应享有被投资单位可辨认净资产公允价值产生的收益				
非货币性资产交换损益				
委托他人投资或管理资产的损益	4,649,180.39		3,302,879.04	4,251,851.67
因不可抗力因素, 如遭受自然灾害而计提的各项资产减值准备				
债务重组损益				
企业重组费用, 如安置职工的支出、整合费用等				
交易价格显失公允的交易产生的超过公允价值部分的损益				
同一控制下企业合并产生的子公司期初至合并日的当期净损益				
与公司正常经营业务无关的或有事项产生的损益	-33,860,000.00			
除同公司正常经营业务相关的有效套期保值业务外, 持有交易性金融资产、交易性金融负债产生的公允价值变动损益, 以及处置交易性金融资产、交易性金融负债和可供出售金融资产取得的投资收益	367,153.00			
单独进行减值测试的应收款项减值准备转回				
对外委托贷款取得的损益				
采用公允价值模式进行后续计量的投资性房地产公允价值变动产生的损益				
根据税收、会计等法律、法规的要求对当期损益进行一次性调整				

对当期损益的影响				
受托经营取得的托管费收入				
除上述各项之外的其他营业外收入和支出	1,240,152.56		1,599,675.35	-1,473,237.54
其他符合非经常性损益定义的损益项目	8,366,280.02			
少数股东权益影响额	-1,223,184.20		-3,444,643.98	-2,318,772.44
所得税影响额	-12,909,026.08		-34,984,653.20	-13,152,773.12
合计	29,477,494.05		101,509,315.64	41,843,691.40

十一、 采用公允价值计量的项目

适用 不适用

十二、 其他

适用 不适用

第三节 公司业务概要

一、报告期内公司所从事的主要业务、经营模式及行业情况说明

(一) 主要业务

本公司为客户提供高度一体化的综合港口服务，包括装卸、堆存、仓储、运输及物流服务，经营货种主要包括煤炭、金属矿石、油品及液体化工、集装箱、杂货及其他货品。

(二) 经营模式

1. 采购模式

本公司主要从事货物的装卸、堆存、港务管理及相关配套服务，与生产性企业相比，对原材料需求较少。本公司的主要采购项目包括物资、装卸与运输设备。

物资采购包括材料、低值易耗品、能源（包括水电）、配件四大类，其中能源采购占公司总采购额的绝大部分。以上所有生产材料均由公司签订相关合同进行独立采购。本公司对于 10 万元以上且具备招标条件的物资应采用招标的形式进行采购；其中采购金额达到 50 万元以上应当采用公开招标的形式采购。对于 10 万元以下的物资属于非招标采购，采用比质比价、商务洽谈与目录采购的方式进行采购。

装卸与运输设备采购根据设备类别分别由本公司技术设备部、物资供应中心和各基层单位负责。

2. 生产模式

本公司的主要生产环节包括货物的装船和卸船、货物港区内堆存和搬运、货物陆路运输的装车 and 卸车。

本公司各类生产业务的运作，均具有完整的生产作业系统和组织管理系统，完整的码头及物流设施和配套的机械装备系统，完整独立的信息化运营、管理和网络系统。

3. 营销模式

本公司具备独立的营销体系，不断提高自身服务水平，稳定原有客户群，并积极开发新客户资源。

(1) 煤炭业务的营销模式

本公司的煤炭业务具有独立的营销体系，港口煤炭业务由本公司生产业务部直接管理，无分销、代理体系。本公司在太原、呼和浩特设立了办事处，辐射整个货源腹地，协调货源调进。

本公司主要通过参加全国范围各种行业运输会议、订货会议洽谈业务，实行港口与客户互访模式。同时，本公司不断提高服务质量，深入开展市场营销工作，建立健全网格化营销体系，向客户提供“一站式”服务。根据市场形势变化调整和优化现有业务模式，积极与客户交流，开展配煤业务、专用设施、准班轮、网上营业厅等多项特色业务，与主要煤炭发运企业和终端煤炭用

户签订长期港口作业合同，共同确定年度中转量基数，并适度提供专用的堆场和泊位，方便客户利用港口资源进行煤炭中转。

（2）其他货种业务的营销模式

本公司其他货种业务的营销模式主要参考煤炭营销的模式，建立广泛的、稳定的营销网络，积极挖掘经济腹地的业务机会，和客户建立稳定的、长期的合作关系。

（三）行业情况

港口是资源配置的枢纽，在交通运输系统中起着举足轻重的作用。港口行业是国民经济和社会发展的基础行业，与宏观经济的发展关系密切。由于各国、各地区资源分布、经济发展水平以及消费水平具有不平衡性，需要通过贸易加以调节。这类贸易活动形成的货物流动构成了对港口业务的需求。港口对于满足国家能源、原材料等大宗物资运输，支撑经济、社会和贸易发展以及人民生活水平的提高，提升国家综合实力具有十分重要的作用。

港口中转的货物分为干散货、液体散货、件杂货、集装箱、滚装汽车五大类。煤炭、金属矿石、水泥、粮食等大宗货物主要通过散装方式运输，机电产品、纺织服装、玩具等工业制成品主要通过集装箱方式运输。大宗货物散装化运输、杂货集装箱化运输有助于提高运输效率、降低运输成本，已经成为全球海洋运输行业的发展趋势。

随着港口的功能不断拓展，港口企业已经逐步由单纯的海陆货物中转商发展成为综合物流服务商，为船舶、汽车、火车运输及仓储提供综合物流支持，带动在港口附近形成具备加工、批发、配送、仓储等功能的临港工业园区，大大增强了港口作为综合运输连接点的竞争力。

2014-2016 年，本公司所在的秦皇岛港是全球最大的公众煤炭码头，所在的唐山曹妃甸港矿石吞吐量位列全国三甲，所在的黄骅港煤炭吞吐量位列前两位。除煤炭吞吐量继续保持领先以外，发行人金属矿石吞吐量也逐年提升，逐步崛起成为环渤海地区最重要的矿石码头运营商之一。公司杂货、集装箱吞吐量近年也有长足的发展，在行业中的地位不断提升。（以上“秦皇岛港”、“唐山曹妃甸港”和“黄骅港”是地域性概念，数据以包含本公司在内的全港为统计口径。）

二、报告期内公司主要资产发生重大变化情况的说明

√适用 □不适用

公司主要资产变动的详情参见“第四节 经营情况讨论与分析”之“二、（三）资产、负债情况分析”。

其中：境外资产 63,196,234.46（单位：元 币种：人民币），占总资产的比例为 0.25%。

三、报告期内核心竞争力分析

√适用 □不适用

1. 本公司是全球最大的大宗干散货公众码头运营商，经营的秦皇岛港是全球最大的公众煤炭码头，在国民经济中具有举足轻重的战略地位

秦皇岛港作为我国“西煤东运”、“北煤南运”煤炭运输大通道主枢纽港和全球最大的公众煤炭码头，承担着保障国家能源运输安全的重任，是我国国民经济的晴雨表。曹妃甸港区和黄骅港区是本公司增长潜力最大的两大新兴业务区域。

2. 本公司通过跨港经营战略，经营范围拓展至唐山地区和沧州地区，实现货类结构多元化和港区协同效应

环渤海地区拥有优质的岸线资源，是我国五大沿海港口群之一。本公司立足于环渤海地区，凭借在干散货码头运营方面的丰富经验，以及河北省政府的强力支持，战略性地开展跨地域经营，成功地将业务拓展至唐山地区和沧州地区，逐步提高金属矿石和集装箱等非煤货物吞吐量，实现了公司货类结构多元化；统筹秦皇岛港、曹妃甸港区和黄骅港区的港口业务，实现港区间协同发展。

随着京津冀协同发展和“一带一路”国家战略的逐步实施，公司迎来了空前的发展机遇。公司已经组建渤海津冀港口投资发展有限公司和唐山港口投资开发有限公司，这两家公司将作为平台公司重点谋划和布局区域内港口项目，助力将河北三大港口打造成为重要港口商贸物流枢纽、

环渤海第一大港口群和欧亚“新丝绸之路”的重要出海口，在更大范围、更广领域、更高层次融入经济全球化的浪潮。

3. 公司经济腹地辐射范围广，服务半径大，具有坚实的发展基础

公司的经济腹地辐射范围广，包括华北、东北、西北等大部分省区以及山东、河南等地。这些地区是我国重要的能源、原材料生产基地，同时也是我国重要的重化工业基地，为本公司的业务发展提供了货源保障，助力本公司业务发展。

本公司主要服务半径覆盖东南沿海地区及海南省，该地区是我国经济最具活力的地区之一，主要包括上海、江苏、浙江、福建、广东、海南等省（市）。上述省（市）既是我国消耗资源物资的主要区域，又是资源稀缺地区，石油、煤炭、铁矿石、粮食等战略物资均需大量进口或从国内其他地区转运。在未来相当一段时间内，以上省（市）经济腹地对煤炭的大量需求将是本公司巩固煤炭主枢纽港地位的重要保障之一。

此外，随着煤炭海进江运输方式的进一步发展，本公司服务范围延伸至我国长江中上游的安徽、江西、湖北、湖南、重庆等省（市），服务半径将进一步扩大。

4. 本公司拥有优越的港口资源和集疏运条件

环渤海地区位于我国北部沿海，海岸线长度约占全国近三分之一，密集分布着 40 多个港湾，港口自然条件良好；海运、铁路、公路、航空运输线路密集，形成了以港口为中心的陆海空立体交通网络，集疏运条件便利。本公司所经营的秦皇岛港、曹妃甸港区、黄骅港区均位于环渤海地区。优越的港口资源和集疏运条件，为公司的业绩增长提供了重要保障。

5. 本公司拥有优质的客户和稳定的货源

本公司的客户以大型煤炭、电力和钢铁企业为主，包括中煤集团、国家能源投资集团（原神华集团）、浙能集团、伊泰集团、同煤集团、首钢集团、河北钢铁集团等。

本公司与以上主要客户保持着长期、稳定的合作关系，包括与多家大型煤炭企业、电力企业、钢铁企业签订了长期合同或合作协议，使本公司一直获得充足、稳定的货源，为本公司业务的持续增长创造良好的条件。

6. 本公司具有专业化、高效率的运输组织和管理体系

本公司建立了一套专业化、高效率的运输组织和管理体系，包括：本公司与铁路、海事、引航等部门单位建立了联合调度的合作模式；菜单式运输模式；世界领先的装卸设备；不断优化港口内部生产组织。

7. 本公司具有以价值创造为导向的经营模式，向客户提供综合的港口服务

本公司不断推进港口转型升级，建立了以价值创造为导向的服务模式，港口装卸增值服务能力不断提升。本公司将港口装卸业务与港口物流服务（包括运输、堆存、仓储、理货、拖轮、配煤等）紧密结合，为客户提供一体化的全程物流服务，在为创造价值的同时，提升企业经济效益。

8. 本公司的管理团队拥有丰富的行业管理经验，致力于股东价值最大化

作为具有百年历史的大港，本公司聚集了我国港口行业众多优秀专业人士，形成了经验丰富、勤勉敬业的管理团队，这对于本公司把握发展机遇、应对外部冲击、提升整体竞争力、实现股东价值最大化具有积极意义。本公司管理团队平均拥有超过二十年的港口从业经验，管理团队经验丰富，管理能力较强，在领导公司业务发展上发挥了关键作用。

第四节 经营情况讨论与分析

一、经营情况讨论与分析

于本年度内，本公司实现货物总吞吐量 380.63 百万吨，较 2016 年吞吐量（312.76 百万吨）增长 67.87 百万吨，增幅为 21.70%。

本公司各港口吞吐量如下：

	2017 年度		2016 年度		增加/（减少） （百万吨）	增加/（减少） 百分比（%）
	吞吐量 （百万吨）	占总吞吐量 百分比（%）	吞吐量 （百万吨）	占总吞吐量 百分比（%）		

秦皇岛港	237.73	62.46	179.66	57.44	58.07	32.32
曹妃甸港	77.12	20.26	73.11	23.38	4.01	5.48
黄骅港	65.78	17.28	59.99	19.18	5.79	9.65
总计	380.63	100.00	312.76	100.00	67.87	21.70

于本年度内,本公司于秦皇岛港货物吞吐量为 237.73 百万吨,较 2016 年度(179.66 百万吨)相比增长 58.07 百万吨,增幅为 32.32%。其主要原因是秦皇岛港处理的主要货物是煤炭,受益于国家宏观形势持续向好、煤炭先进产能的释放、对汽运煤集港和进口煤炭的限制政策等因素影响,煤炭吞吐量大幅增长。

于本年度内,本公司于曹妃甸港货物吞吐量为 77.12 百万吨,较 2016 年度(73.11 百万吨)相比增长 4.01 百万吨,增幅为 5.48%。其主要原因是受益于本公司经济腹地钢厂铁矿石需求增长以及本公司吸引客户、提高作业效率等措施,令曹妃甸港铁矿石吞吐量有所增长。

于本年度内,本公司于黄骅港货物吞吐量为 65.78 百万吨,较 2016 年度(59.99 百万吨)相比增长 5.79 百万吨,增幅为 9.65%。其主要原因是黄骅港矿石及集装箱吞吐量增幅较大。本公司广揽货源,通过在黄骅港地区培育成熟的物流体系、高效优质的服务吸引矿石贸易商;集装箱方面,与航运公司合作,积极拓展航线和海铁联运业务。

本公司经营的货种吞吐量如下:

	2017 年度		2016 年度		增加/(减少) (百万吨)	增加/(减少) 百分比 (%)
	吞吐量 (百万吨)	占总吞吐量 百分比 (%)	吞吐量 (百万吨)	占总吞吐量 百分比 (%)		
煤炭	233.40	61.32	177.04	56.60	56.36	31.83
金属矿石	119.06	31.28	112.74	36.05	6.32	5.61
油品及液体化工	3.15	0.83	3.31	1.06	(0.16)	(4.83)
集装箱	15.93	4.18	13.25	4.24	2.68	20.23
杂货及其他货品	9.09	2.39	6.42	2.05	2.67	41.59
总计	380.63	100.00	312.76	100.00	67.87	21.70

1. 干散货装卸服务

本公司经营的干散货装卸服务主要包括煤炭及金属矿石装卸服务。于本年度内,本公司完成干散货总吞吐量 352.46 百万吨,较 2016 年度(289.78 百万吨)相比增长 62.68 百万吨,增幅为 21.63%。

于本年度内,本公司共完成煤炭吞吐量 233.40 百万吨,较 2016 年度(177.04 百万吨)相比增长 56.36 百万吨,增幅为 31.83%。增长的主要原因一是由于津冀地区“汽运煤”停止集港,煤炭运输通道减少,铁路集港需求和占比进一步提高,部分货源回流至大秦线,本公司作为大秦线主枢纽港,煤炭集港数量大幅增长;二是为将煤炭去产能成果留在国内,2017 年 7 月份国家出台限制进口煤政策,部分外贸需求转向内贸市场;三是国家宏观经济向好,2017 年全国绝对发电量同比增长 5.7%,其中,全国火力绝对发电量 4,417 亿千瓦时,同比增长 3.6%,全社会用电量 6.31 万亿千瓦时,同比增长 6.6%,进而对电煤运输需求形成带动作用,本公司煤炭业务需求呈增长态势。

于本年度内,本公司共完成金属矿石吞吐量 119.06 百万吨,较 2016 年度(112.74 百万吨)相比增长 6.32 百万吨,增幅为 5.61%。增长的主要原因是公司腹地钢企盈利情况较好,铁矿石进口量保持平稳增长态势,以及公司广揽货源,进一步增强其集疏运能力,为腹地钢铁企业提供优质全程物流服务。

2. 油品及液体化工装卸服务

于本年度内,本公司完成油品及液体化工总吞吐量 3.15 百万吨,较 2016 年度(3.31 百万吨)相比减少 0.16 百万吨,降幅为 4.83%。减少的主要原因是公司货源受到渤海湾锦州海域内海洋油减产影响。

3. 集装箱服务

于本年度内，本公司完成集装箱吞吐量 1,212,916TEU，折合总吞吐量 15.93 百万吨，较 2016 年度 (1,116,647TEU 及 13.25 百万吨) 相比增长 96,269TEU 及 2.68 百万吨，箱量增幅为 8.62%，吞吐量增幅为 20.23%。增长的主要原因是公司与铁路和航运公司合作开发市场，进一步拓展“散改集”、“杂改集”货源，重点开发块煤、烧碱等远程货源，积极拓展海铁联运项目，促使集装箱吞吐量继续保持增长态势。

4. 杂货装卸服务

于本年度内，本公司完成杂货及其他货品总吞吐量 9.09 百万吨，较 2016 年度 (6.42 百万吨) 相比增长 2.67 百万吨，增幅为 41.59%。增长的主要原因是公司根据上下游市场及客户的需求情况，努力拓展新货源，积极改进生产工艺，进一步提高生产效率，在稳定现有市场份额的基础上实现吞吐量持续增长。

此外，本公司亦提供各种港口配套服务及增值服务。于本年度内，本公司的港口配套服务包括拖轮、理货、转运及船舶代理服务；增值服务主要包括拖轮、理货、配煤及保税仓库与出口监管仓库业务。于本年度内，本公司港口配套服务和增值服务的营业收入为人民币 26,368.92 万元，较 2016 年港口配套服务和增值服务的营业收入 (人民币 22,622.88 万元) 同比增长 16.56%。

二、报告期内主要经营情况

2017 年度，公司实现营业收入人民币 703,324.87 万元，同比增长 43.21%；发生营业成本人民币 452,738.52 万元，同比增长 26.70%；实现利润总额人民币 122,978.10 万元，同比增长 153.42%；实现净利润人民币 90,121.43 万元，同比增长 142.55%；实现归属于上市公司股东的净利润人民币 96,297.08 万元，同比增长 163.81%。

(一) 主营业务分析

利润表及现金流量表相关科目变动分析表

单位:元 币种:人民币

科目	本期数	上年同期数	变动比例 (%)
营业收入	7,033,248,749.11	4,911,006,419.74	43.21
营业成本	4,527,385,217.66	3,573,437,467.42	26.70
销售费用	77,043.14	114,270.81	-32.58
管理费用	949,451,054.76	799,715,940.01	18.72
财务费用	356,734,890.29	258,567,697.13	37.97
经营活动产生的现金流量净额	2,888,395,124.13	1,488,868,847.05	94.00
投资活动产生的现金流量净额	-1,671,685,452.00	-85,788,253.87	-1,848.62
筹资活动产生的现金流量净额	-1,351,607,165.50	-1,645,427,237.10	17.86

1. 收入和成本分析

√适用 □不适用

于本年度内，本公司营业收入人民币 703,324.87 万元，较 2016 年营业收入 (人民币 491,100.64 万元) 增长人民币 212,224.23 万元，增幅为 43.21%。实现该等增长的主要原因包括：受益于宏观经济企稳回升，本公司吞吐量大幅增长，恢复煤炭作业费率以及子公司沧州矿石港务和曹妃甸煤炭港务相继投产运行使得营业收入增长。

于本年度内，本公司营业成本为人民币 452,738.52 万元，较 2016 年营业成本 (人民币 357,343.75 万元) 增长人民币 95,394.77 万元，增幅为 26.70%。该增长主要是由于受吞吐量增长影响，修理费、职工绩效奖金、燃料动力费等变动成本相应增加以及子公司沧州矿石港务和曹妃甸煤炭港务相继投产运行使营业成本同比增加。

(1). 主营业务分行业、分产品、分地区情况

单位:元 币种:人民币

主营业务分行业情况

分行业	营业收入	营业成本	毛利率 (%)	营业收入比上年增减 (%)	营业成本比上年增减 (%)	毛利率比上年增减 (%)
煤炭及相关制品服务	5,210,348,137.77	3,017,759,650.21	42.08	47.58	35.77	增加 5.03 个百分点
金属矿石及相关制品服务	1,212,162,376.34	750,072,440.77	38.12	56.25	30.46	增加 12.24 个百分点
其他杂货服务	176,418,176.52	333,332,608.04	-88.94	-1.33	20.34	减少 34.01 个百分点
集装箱服务	103,654,855.85	136,789,054.40	-31.97	-22.73	-35.53	增加 26.24 个百分点
液体货物服务	66,975,920.37	78,414,487.71	-17.08	2.16	-2.19	增加 5.20 个百分点
其他收入	263,689,282.26	211,016,976.53	19.98	16.56	2.19	增加 11.26 个百分点
主营业务分地区情况						
分地区	营业收入	营业成本	毛利率 (%)	营业收入比上年增减 (%)	营业成本比上年增减 (%)	毛利率比上年增减 (%)
国内	7,033,248,749.11	4,527,385,217.66	35.63	43.21	26.70	增加 8.39 个百分点

主营业务分行业、分产品、分地区情况的说明

适用 不适用

(2). 产销量情况分析表

适用 不适用

(3). 成本分析表

单位：元

分行业情况							
分行业	成本构成项目	本期金额	本期占总成本比例 (%)	上年同期金额	上年同期占总成本比例	本期金额较上年同期变动比例 (%)	情况说明

					(%)		
煤炭及相关制品服务	营业成本	3,017,759,650.21	66.66	2,222,623,799.26	62.20	35.77	
金属矿石及相关制品服务	营业成本	750,072,440.77	16.57	574,966,223.08	16.09	30.46	
其他杂货服务	营业成本	333,332,608.04	7.36	276,995,968.00	7.75	20.34	
集装箱服务	营业成本	136,789,054.40	3.02	212,189,958.99	5.94	-35.53	
液体货物服务	营业成本	78,414,487.71	1.73	80,170,658.11	2.24	-2.19	
其他	营业成本	211,016,976.53	4.66	206,490,859.98	5.78	2.19	

成本分析其他情况说明

适用 不适用

(4). 主要销售客户及主要供应商情况

适用 不适用

前五名客户销售额人民币 310,142.48 万元，占年度销售总额 44.10%；其中前五名客户销售额中关联方销售额人民币 0.00 万元，占年度销售总额 0.00 %。

前五名供应商采购额人民币 96,191.00 万元，占年度采购总额 36.39%；其中前五名供应商采购额中关联方采购额人民币 60,264.02 万元，占年度采购总额 22.80%。

2. 费用

适用 不适用

于本年度内，本公司的管理费用和销售费用合计为人民币 94,952.81 万元，较 2016 年（人民币 79,983.02 万元）增长人民币 14,969.79 万元，增幅为 18.72%。该等增长主要是由于受经营业绩上升影响，职工绩效奖金增加以及子公司沧州矿石港务和曹妃甸煤炭港务相继投产运行使相关费用同比增加。

于本年度内，本公司的财务费用为人民币 35,673.49 万元，较 2016 年财务费用（人民币 25,856.77 万元）增长人民币 9,816.72 万元，增幅为 37.97%。该等增长的主要原因是沧州矿石码头一期工程和曹妃甸煤炭码头二期工程相继转固使费用化利息增加、处置子公司导致银行借款减少及汇兑损益的综合影响。

3. 研发投入

研发投入情况表

适用 不适用

情况说明

适用 不适用

4. 现金流

√适用 □不适用

于本年度内，经营活动产生的现金流量净额为人民币 288,839.51 万元，较 2016 年现金流入净额（人民币 148,886.88 万元）增长人民币 139,952.63 万元，增幅为 94.00%。该增长主要是由于本年度营业收入的大幅增长。

于本年度内，投资活动产生的现金流量净额为人民币-167,168.55 万元，较 2016 年（人民币-8,578.83 万元）减少人民币 158,589.72 万元，降幅为 1,848.62%。该减少主要是由于本年度支付工程款增加及对合营联营企业追加投资。

于本年度内，筹资活动的现金流量净额为人民币-135,160.72 万元，较 2016 年（人民币-164,542.72 万元）增长人民币 29,382.00 万元，增幅为 17.86%，该增长主要是由于本年度借款净增加额和分派股利同比减少以及本公司完成 A 股上市。

(二) 非主营业务导致利润重大变化的说明

□适用 √不适用

(三) 资产、负债情况分析

√适用 □不适用

1. 资产及负债状况

单位：元

项目名称	本期期末数	本期期末数占总资产的比例 (%)	上期期末数	上期期末数占总资产的比例 (%)	本期期末金额较上期期末变动比例 (%)	情况说明
应收票据	330,915,367.80	1.28	90,586,781.68	0.34	265.30	
应收账款	82,993,153.85	0.32	150,073,233.50	0.57	-44.70	
预付款项	4,638,406.01	0.02	11,598,283.84	0.04	-60.01	
应收利息	2,508,123.00	0.01				
其他应收款	7,865,809.26	0.03	34,203,954.23	0.13	-77.00	
长期股权投资	2,682,297,961.17	10.41	1,543,221,888.47	5.87	73.81	
在建工程	1,151,479,563.41	4.47	5,830,993,955.38	22.18	-80.25	
其他非流动资产	133,236,678.09	0.52	51,740,649.66	0.20	157.51	
应付账款	218,205,613.84	0.85	102,726,569.27	0.39	112.41	
应付职工薪酬	343,059,198.72	1.33	85,000,711.31	0.32	303.60	
应交税费	101,926,736.87	0.40	34,730,467.55	0.13	193.48	
一年内到期的非流动负债	333,924,000.00	1.30	1,056,586,108.28	4.02	-68.40	
应付股利	279,371,035.49	1.08	608.34	0.00	45,923,402.56	
长期应付款	239,200,000.00	0.93				
预计负债	33,860,000.00	0.13				
长期应付职工薪酬	48,654,080.25	0.19	71,807,543.84	0.27	-32.24	

其他说明

1. 2017 年 12 月 31 日应收票据为人民币 330,915,367.80 元,较年初增长 265.30%,主要是由于本年港口作业量增加,票据结算量增加所致。

2. 2017 年 12 月 31 日应收账款为人民币 82,993,153.85 元,较年初减少 44.70%,主要是由于本年首钢集团等客户回款较多所致。

3. 2017 年 12 月 31 日预付款项为人民币 4,638,406.01 元,较年初减少 60.01%,主要是由于本年收到备件材料,预付备件材料款结转所致。

4. 2017 年 12 月 31 日应收利息为人民币 2,508,123.00 元,年初为人民币 0.00 元,主要是由于本年购买理财产品所致。

5. 2017 年 12 月 31 日其他应收款为人民币 7,865,809.26 元,较年初减少 77.00%,主要是由于本年收回集装箱箱量补贴所致。

6. 2017 年 12 月 31 日长期股权投资为人民币 2,682,297,961.17 元,较年初增长 73.81%,主要是由于本年新增合营、联营投资所致。

7. 2017 年 12 月 31 日在建工程为人民币 1,151,479,563.41 元,较年初减少 80.25%,主要是由于本年 7 月曹妃甸煤码头二期工程完工转固所致。

8. 2017 年 12 月 31 日其他非流动资产为人民币 133,236,678.09 元,较年初增长 157.51%,主要是由于本年新增未来一年内预计不能抵扣的待抵扣进项税所致。

9. 2017 年 12 月 31 日应付账款为人民币 218,205,613.84 元,较年初增长 112.41%,主要是由于本年港口作业量增加,备件材料采购及维修费增加所致。

10. 2017 年 12 月 31 日应付职工薪酬为人民币 343,059,198.72 元,较年初增长 303.60%,主要是由于本年公司经营业绩较上年大幅增加,计提绩效工资增加所致。

11. 2017 年 12 月 31 日应交税费为人民币 101,926,736.87 元,较年初增长 193.48%,主要是由于本年度利润增长,所得税增加所致。

12. 2017 年 12 月 31 日一年内到期非流动负债为人民币 333,924,000.00 元,较年初减少 68.40%,主要是由于偿还借款以及转入一年内到期的长期借款减少所致。

13. 2017 年 12 月 31 日应付股利为人民币 279,371,035.49 元,较年初增长 279,370,427.15 元,主要是由于本公司计提的已宣告待分派股利所致。

14. 2017 年 12 月 31 日长期应付款为人民币 239,200,000.00 元,年初为人民币 0.00 元,主要是由于本年根据股权回购协议确认应付唐山京唐铁路有限公司的股权投资款所致。

15. 2017 年 12 月 31 日预计负债为人民币 33,860,000.00 元,年初为人民币 0.00 元,主要是由于就未决诉讼事项计提预计负债所致。

16. 2017 年 12 月 31 日长期应付薪酬为人民币 48,654,080.25 元,较年初减少 32.24%,主要是由于本年度内新增内退人员减少以及部分长期应付职工薪酬因将于一年内到期而转入应付职工薪酬所致。

2. 截至报告期末主要资产受限情况

适用 不适用

3. 其他说明

适用 不适用

(四) 行业经营性信息分析

适用 不适用

2017 年,中国宏观经济运行稳中有进、稳中向好、好于预期。国内生产总值突破 82.7 万亿元,增长 6.9%,供给侧结构性改革取得重要进展,新旧动能转换加快进行,经济发展的质量和效益不断提升。2017 年港口生产运行总体保持稳步增长态势。随着“一带一路”战略的推进,中国与沿线国家经贸往来不断增加,港口作为物流的重要枢纽,成为“一带一路”战略的直接受益者,迎来新的发展机遇。同时,新一轮由政府主导的港口整合正在加速推进中,将迎来更多的区域性

或省内大范围的整合。全年全国沿海规模以上港口完成货物吞吐量 86.25 亿吨，同比增长 6.4%，其中，外贸货物吞吐量完成 35.71 亿吨，同比增长 5.3%，集装箱吞吐量完成 20,985 万 TEU，同比增长 7.7%。

中国港口煤炭业务方面：

2017 年煤炭行业供给侧结构性改革成效显著，优质产能陆续释放，落后产能淘汰退出，煤炭供需呈现紧平衡状态，煤炭价格持续高位震荡。全年全国规模以上煤炭企业原煤生产受上年去产能政策基数较低，以及当年先进产能释放等影响呈恢复性增长，全年产量 35.2 亿吨，比上年增长 3.3%。受益于煤炭供需两端转好，全国主要港口内贸煤下水量普遍增长。

中国港口铁矿石业务方面：

2017 年，钢铁行业去产能、取缔地条钢效果显著，政策及环保的高压态势加速淘汰落后产能，相关企业份额和议价能力得到提升，黑色金属价格持续上涨，在高利润支撑下，钢铁产量稳步增长，全年中国粗钢产量 8.32 亿吨，同比增长 5.7%。钢铁行业形势好转带动港口铁矿石业务提升，2017 年，中国进口铁矿砂及其精矿 10.75 亿吨，同比增长 5.0%，创历史新高。

中国港口石油业务方面：

2017 年，受国际市场原油价格低位运行、缓慢回升等影响，中国原油产量持续下降，原油生产 1.92 亿吨，同比下降 4.1%，降幅收窄 2.8 个百分点。为满足生产、消费需求，全年原油进口量为 4.20 亿吨，同比增长 10.1%，保持快速增长并创历史新高。在原油进口量增长带动下，全年中国主要港口外贸原油进港量处于较高水平。

(五) 投资状况分析

1、 对外股权投资总体分析

适用 不适用

报告期末，公司对外股权投资期末余额为人民币 2,682,297,961.17 元，比期初增长人民币 1,139,076,072.70 元，增幅为 73.81%。有关变动的详情参见本报告“第十一节 财务报告”之“七、合并报表项目注释 17. 长期股权投资”。

(1) 重大的股权投资

适用 不适用

(2) 重大的非股权投资

适用 不适用

(3) 以公允价值计量的金融资产

适用 不适用

(六) 重大资产和股权出售

适用 不适用

详情参见本报告“第五节 重大事项”之“十四、（二）资产或股权收购、出售发生的关联交易”。

(七) 主要控股参股公司分析

适用 不适用

主要子公司及对本公司净利润影响达 10%以上的参股公司情况：

沧州矿石港务公司是本公司的重要子公司，于 2012 年 4 月 10 日成立，注册资本为人民币 196,000.00 万元，公司总部位于河北省沧州市渤海新区，主要码头装卸、场地堆存等业务。截至 2017 年 12 月 31 日，该公司总资产人民币 496,189.31 万元，净资产人民币 209,850.72 万元，2017 年实现营业收入人民币 73,790.98 万元、营业利润人民币 31,811.49 万元、净利润人民币 13,809.91 万元、占归属母公司净利润的 14.34%。

曹妃甸煤炭港务是本公司的重要子公司，于 2009 年 10 月 29 日成立，注册资本为人民币 180,000.00 万元，公司总部位于河北省唐山市曹妃甸工业区，主要从事船舶提供码头设施、货物装卸、仓储服务等业务。截至 2017 年 12 月 31 日，该公司总资产人民币 561,864.96 万元，净资产人民币 170,279.42 万元，2017 年实现营业收入人民币 16,963.04 万元、营业利润人民币 -4,202.91 万元、净亏损人民币 11,189.31 万元、占归属母公司净利润的-11.62%。

唐山曹妃甸实业港务有限公司是本公司的重要参股公司，于 2002 年 9 月 4 日成立，注册资本为人民币 200,000.00 万元，公司总部位于河北省唐山市曹妃甸工业区，主要从事港口业务经营、基本建设投资等业务。截至 2017 年 12 月 31 日，该公司总资产人民币 720,267.50 万元，净资产人民币 311,846.96 万元，2017 年实现营业收入人民币 169,834.10 万元、营业利润人民币 73,608.50 万元、净利润人民币 38,194.10 万元、本公司按持股比例分享投资收益占归属母公司净利润的 13.81%。

本公司处置子公司情况参见本报告“第五节 重大事项”之“十四、（二）资产或股权收购、出售发生的关联交易”。

（八） 公司控制的结构化主体情况

适用 不适用

三、公司关于公司未来发展的讨论与分析

（一） 行业格局和趋势

适用 不适用

（一） 面临竞争格局

港口建设对于地方经济具有较大拉动作用，且社会效益明显增加，近年来我国主要沿江沿海地区新建港口力度明显加大，尤其是本公司所处的环渤海地区港口分布较为密集，拥有天津港、大连港、唐山港、青岛港、营口港、日照港等大中型港口，经营货类近似，区域内港口竞争越来越激烈。

（二） 行业发展趋势

1. 中国港口行业仍将保持增长

港口行业发展与国民经济、国内外贸易的发展密切相关。中国经济长期将保持持续较快发展，工业化和城镇化进程仍将不断加速，将直接带动煤炭、石油、矿石等大宗原材料的需求，从而驱动中国港口的煤炭等大宗散货业务的发展。我国煤炭资源分布的不平衡性、东南沿海地区经济增长对煤炭需求的驱动，将带动沿海港口对“西煤东运”、“北煤南运”业务的需求。

2. 港口码头泊位大型化、深水化程度进一步提高

船舶大型化是近年来全球航运业发展的主要趋势之一，各大航运企业纷纷采用大型船舶以降低营运成本，增强竞争力。为适应全球船舶运输大型化的发展趋势，中国港口往大型化、深水化的方向发展，并不断地提高航道、码头、堆场、集疏港交通、港口机械等硬件设施的能力和现代化水平。

3. 港口企业向综合型物流企业发展

综合化物流中心是现代港口的基本特征，也是现代港口功能拓展的方向。为适应经济、贸易、航运和物流发展的要求，借助于港航信息技术的发展，中国港口企业已经开始由单一的码头运营商向综合物流运营商发展，为客户提供多方位的物流增值服务，包括货物运输、货运代理、货物包装、装配、分拨、贴标识等，同时港口的范围进一步扩大，不仅包括港区，而且包括物流中心区，以实现网络化的物流运输组织方式，并带动临海产业的快速发展。

4. 港口信息化、智能化水平大幅提升

作为产业链的重要节点，社会各界对港口多样化、复合型功能的需求大幅增长，港口综合服务能力、尤其是向港口相关行业拓展的能力，日益成为港口以及所在城市竞争力衡量标准之一。随着物联网、大数据、云计算等新技术出现，港口信息化、智能化水平将大幅提升。

5. 港口整合进一步加速

港口的建设和经营具有投资大、建设周期长的特点，又具有竞争性，是一个规模效益明显的行业。近年来我国港口产能扩张使同一区域港口的竞争程度提高，进一步增加了区域港口整合的必要性，在交通运输管理部门和地方政府的推动下，我国港口整合将进一步加速。

6. 进口煤炭限制政策凸显煤炭下水港战略地位

我国虽然是煤炭生产大国，但近年来我国进口煤炭仍保持一定份额。2015年1月开始实施《商品煤质量管理暂行办法》后，2017年2月根据《中华人民共和国对外贸易法》相关规定，我国开始实施新一轮煤炭进口管理措施，进口商品煤诸如朝鲜煤等受到严格限制。进口商品煤增速放缓

在一定程度上增大对国产商品煤的需求，刺激北方产煤区向南方地区的煤炭输送量增长，北方煤炭下水港作为电煤供应的主通道，战略地位愈发重要。

(二) 公司发展战略

√适用 □不适用

“十三五”时期，本公司将抓住京津冀协同发展、“一带一路”建设、雄安新区建设等重大发展机遇，依托区位优势 and 成熟高效的港口运营管理经验，遵循“做强做优、转型升级、提质增效、创新驱动、和谐共赢”的总体发展思路，致力于将公司打造成为治理制度完善、竞争优势强劲、经济效益领先、集码头运营和综合物流服务商、资本运营商于一体的港口产业集群经营人。

2018 年度，本公司各项业务展望如下：

煤炭业务方面

一是国家宏观经济将持续向好，动力煤需求将保持上升态势。

二是为将煤炭“去产能”成果留在国内，国家将继续执行对进口煤的限制政策，部分外贸煤炭需求转向内贸市场，内贸煤炭需求将延续良好态势。

三是 2018 年大秦线煤炭运量预计将保持平稳，本公司作为大秦线主枢纽港，后续货源将继续得到有力保障。

四是 2018 年蒙冀铁路煤炭运量预计增幅较大，将有利于公司控股子公司曹妃甸煤炭港吞吐量增长。

综上，本公司煤炭吞吐量预计将保持稳定。

金属矿石业务方面

随着供给侧结构性改革及国际经济复苏，中国经济将持续稳中向好的态势。特别是钢铁行业持续推进供给侧改革成效突出，通过化解过剩钢铁产能，钢材供需矛盾得到缓解，钢企大幅盈利。港口生产呈现新特点，钢企采购港口现货为主，港口高库存成为常态，预计铁矿石进口量将保持平稳态势。公司作为北方地区接卸进口矿石的主枢纽港，将继续广揽货源，进一步增强集疏运能力，为腹地钢铁企业提供优质全程物流增值服务。

油品业务方面

公司将努力拓展成品油业务，但由于渤海湾锦州海域海洋油减产和沥青厂停工升级改造将对货源有所影响，预计吞吐量将略有减少。

集装箱业务方面

公司将与铁路和航运公司合作开发市场，进一步拓展“散改集”、“杂改集”货源，重点开发块煤、烧碱等远程货源，积极拓展海铁联运项目，吞吐量预计将继续保持增长态势。

杂货业务方面

公司杂货业务将继续平稳运行。公司将根据上下游市场及客户的需求及货源情况，对客户实行“一对一”服务，在稳固现有市场份额的基础上力争实现增量。

(三) 经营计划

√适用 □不适用

2018 年，公司将突出以效益为中心和以市场为导向的发展理念，抢抓一带一路、京津冀协同发展等重大历史机遇，瞄准建设世界一流能源运输企业目标，强化责任担当，全力推进智能港口、效率港口、平安港口、绿色港口、服务港口建设，以更大决心推动港口各项工作再上新台阶。

为此，公司将做好以下几方面工作：1、提升发展质量，港口生产争取实现新突破；2、坚持以效益为中心，推进内控机制建设，全面提升公司的管理水平；3、加强设备设施维修管理，多措

并举提高设备设施利用效率；4、坚守安全生产底线，强化本质安全建设，进一步提高安全生产水平；5、高度重视环保工作，加快绿色港口建设。

(四) 可能面对的风险

适用 不适用

当前及未来较长时期，本公司面临的机遇与风险并存。风险方面主要有：

1. 产品供需变化风险

煤炭作为本公司主要的经营货种，其 2015 年度、2016 年度及 2017 年吞吐量占本公司总吞吐量的比重分别为 62.25%、56.60%及 61.32%。煤炭业务较大程度上受到“西煤东运”、“北煤南运”能源运输格局的驱动，上游煤矿产量增长情况、当地消化和转化量以及各省市煤炭监管政策等均会对公司货源有一定影响。如国家以煤炭为主的能源消费结构发生转变，可能致使公司煤炭业务吞吐量和经营业绩大幅下滑。2019 年底或 2020 年初，蒙华铁路将建成通车，部分内蒙、陕西煤炭货源将通过该铁路直达至华中地区，分流“西煤东运”部分货源，届时环渤海下水煤炭“海进江”业务将受到一定程度的影响，给公司煤炭业务的增长带来不利因素。

2. 市场竞争风险

公司所处的环渤海地区港口分布较为密集，拥有天津港、唐山港、营口港等大中型港口。各港口地理位置相近、经济腹地交叉，如经营货种类近似、客户结构类同，将会形成竞争。随着周边港口吞吐能力的增长，公司煤炭、矿石等货源将在一定程度上分流，并面临较为激烈的价格竞争局面，可能使公司经营业绩受到影响。

(五) 其他

适用 不适用

四、公司因不适用准则规定或国家秘密、商业秘密等特殊原因，未按准则披露的情况和原因说明

适用 不适用

第五节 重要事项

一、普通股利润分配或资本公积金转增预案

(一) 现金分红政策的制定、执行或调整情况

适用 不适用

根据《公司章程》及公司 2015 年第二次临时股东大会审议通过的《秦皇岛港股份有限公司分红回报规划（2015-2017 年度）》，公司实施持续、稳定的利润分配政策，包括：

1、利润分配形式

公司可以采取现金方式、股票方式、现金与股票相结合的方式或法律法规允许的其他方式分配利润，并优先采用现金分红方式进行利润分配。公司可以进行中期现金分红。

2、现金分红条件

除非发生根据董事会判断可能会对公司的持续正常经营造成重大不利影响的特殊情况，在保证公司正常经营和业务长期发展的前提下，公司在当年盈利且累计未分配利润为正的情况下，采取现金方式分配利润，每年以现金方式分配的利润不少于当年实现的归属于公司股东的净利润的 30%。

3、发放股票股利的条件

公司在经营情况良好，公司营业收入和净利润增长快速，并且董事会认为公司未来成长性较好、每股净资产偏高、公司股票价格与公司股本规模不匹配、发放股票股利能够摊薄每股净资产，有利于公司全体股东整体利益时，可以在满足上述现金分红的条件下，提出股票股利分配预案。

4、差异化现金分红政策

(1) 公司发展阶段属成熟期且无重大资金支出安排的，进行利润分配时，现金分红在本次利润分配中所占比例最低应达到 80%；

(2) 公司发展阶段属成熟期且有重大资金支出安排的，进行利润分配时，现金分红在本次利润分配中所占比例最低应达到 40%；

(3) 公司发展阶段属成长期且有重大资金支出安排的，进行利润分配时，现金分红在本次利润分配中所占比例最低应达到 20%；

公司发展阶段不易区分但有重大资金支出安排的，可以按照前项规定处理。

5、利润分配的决策程序

(1) 公司董事会负责制定利润分配方案。董事会在制定利润分配方案时应当认真研究和论证公司现金分红的时机、条件和最低比例、调整的条件及其决策程序要求等事宜，独立董事应当发表明确意见。

(2) 董事会就利润分配方案形成专项决议并经独立董事发表明确意见后提交股东大会审议，股东大会以普通决议通过方可生效。股东大会对利润分配方案进行审议前，公司应当通过多种渠道与股东特别是中小股东进行沟通和交流，充分听取中小股东的意见和诉求。

(3) 由于外部经营环境或者自身经营状况发生较大变化而需调整利润分配政策时，董事会应重新制定利润分配政策并由独立董事发表意见。董事会重新制定的利润分配政策应提交股东大会审议，股东大会以特别决议通过方可生效；股东大会应当采用现场投票及网络投票相结合的方式进行，为中小股东参与利润分配政策的制定或修改提供便利。

本报告期内，公司严格执行上述利润分配政策，分红标准和分红比例明确清晰，相关的决策程序和机制完备。在分配预案拟定和决策时，独立董事尽职履责并发表了独立意见，公司也听取了中小股东的意见和诉求，相关的议案经由董事会审议过后提交股东大会审议，股东大会审议通过后在规定时间内进行实施，切实保证了全体股东的利益。具体情况如下：

本公司于 2017 年 10 月 27 日召开的第三届董事会第十六次会议及 2017 年 12 月 20 日召开的 2017 年度第一次临时股东大会审议通过《关于利润分配的议案》，以截至 2017 年 8 月 16 日发行上市后的总股本 558,741.20 万股为基数，每 10 股派发股息人民币 0.5 元（含税），共计派发股息人民币 279,370,600.00 元（含税）。上述利润分配的股权登记日为 2018 年 1 月 10 日，现金红利发放日为 2018 年 1 月 11 日，详见公司于 2018 年 1 月 4 日在上交所网站发布的《2017 年季度权益分派实施公告》。

经审计，本公司 2017 年度实现归属于母公司股东的净利润为人民币 962,970,848.73 元。2017 年度利润分配预案为：拟以截至 2017 年 12 月 31 日总股本 5,587,412,000 股为基数，向全体股东每 10 股派发现金红利人民币 0.62 元（含税），共计派发现金红利人民币 346,419,544.00 元。

上述利润分配预案尚需经本公司 2017 年度股东周年大会审议通过后方可实施，公司独立非执行董事认为，公司利润分配方案符合公司实际经营情况，符合中国证监会和上海证券交易所的相关规定及《公司章程》的规定，有利于公司持续发展，不存在损害公司和中小投资者利益的情形。同意公司利润分配方案。

(二) 公司近三年（含报告期）的普通股股利分配方案或预案、资本公积金转增股本方案或预案

单位：元 币种：人民币

分红年度	每 10 股送红股数 (股)	每 10 股派息数 (元) (含税)	每 10 股转增数 (股)	现金分红的数额 (含税)	分红年度合并报表中归属于上市公司普通股股东的净利润	占合并报表中归属于上市公司普通股股东的净利润的比率 (%)
2017 年	0	0.62	0	346,419,544.00	962,970,848.73	35.97
2016 年	0	-	0	-	365,029,064.52	-
2015 年	0	1.50	0	754,411,800.00	1,344,490,396.47	56.11

注：除上述分配方案或预案外，本公司于 2017 年 10 月 27 日召开的第三届董事会第十六次会议及 2017 年 12 月 20 日召开的 2017 年度第一次临时股东大会审议通过《关于利润分配的议案》，以截至 2017 年 8 月 16 日发行上市后的总股本 558,741.20 万股为基数，每 10 股派发股息人民币 0.50 元（含税），共计派发股息人民币 279,370,600.00 元（含税），占本公司 2016 年度合并报表中归属于上市公司普通股股东的净利润的 76.53%。

(三) 以现金方式要约回购股份计入现金分红的情况

适用 不适用

(四) 报告期内盈利且母公司可供普通股股东分配利润为正，但未提出普通股现金利润分配方案预案的，公司应当详细披露原因以及未分配利润的用途和使用计划

适用 不适用

二、承诺事项履行情况

(一) 公司实际控制人、股东、关联方、收购人以及公司等承诺相关方在报告期内或持续到报告期内的承诺事项

√适用 □不适用

承诺背景	承诺类型	承诺方	承诺内容	承诺时间及期限	是否有履行期限	是否及时严格履行	如未能及时履行应说明未完成履行的具体原因	如未能及时履行应说明下一步计划
与首次公开发行相关的承诺	股份限售	河北港口集团	其所持有的本公司股份，自本公司本次发行之日起三十六个月内不转让或者委托他人管理，也不由本公司回购该部分股份。本公司上市后 6 个月内如本公司股票连续 20 个交易日的收盘价均低于发行价，或者上市后 6 个月期末收盘价低于发行价，其所持有本公司股票的锁定期自动延长 6 个月。发行价指本公司本次发行的发行价格，如果本公司上市后因利润分配、资本公积金转增股本、增发、配股等原因进行除权、除息的，则按照证券交易所的有关规定作除权除息处理。	本公司 A 股股票上市之日起 36 个月	是	是		
	股份限售	山西港务管理办公室	其所持有的本公司股份，自本公司本次发行之日起三十六个月内不转让或者委托他人管理，也不由本公司回购该部分股份。	本公司 A 股股票上市之日起 36 个月	是	是		
	股份限售	秦皇岛市国资委、河北省交投、大秦铁路、中国海运、国寿投资、首钢集团、北控集团、同煤集团	其所持本公司股票自本公司本次发行之日起十二个月内不转让或者委托他人管理，也不由本公司回购该部分股份。	本公司 A 股股票上市之日起 12 个月	是	是		
	减持意向	河北港口集团	其所持有的本公司股份锁定期届满后 2 年内，在满足以下条件的前提下，可进行减持：自本公司本次	股票锁定期满后 2 年	是	是		

			<p>发行之日起至就减持股份发布提示性公告之日，其能够及时有效地履行本次发行时公开承诺的各项义务；且在发布减持股份提示性公告前连续 20 个交易日的本公司股票交易均价高于发行价，其中，前 20 个交易日日本公司股票交易均价计算公式为：减持提示性公告日前 20 个交易日日本公司股票交易均价 = 减持提示性公告日前 20 个交易日日本公司股票交易总额 / 减持提示性公告日前 20 个交易日发行人股票交易总量。其在所持股份锁定期满后的 2 年内，每年减持股份总数不超过其持有的本公司股份总数的 10%。若减持当年本公司出现公积金或未分配利润转增股本的情形，则上一年度末总股本计算基数要相应进行调整。可供减持数量不可累积计算，当年度未减持的数量不可累积至下一年。且减持价格不低于本公司本次发行的股票发行价。如果本公司上市后因利润分配、资本公积金转增股本、增发、配股等原因进行除权、除息的，则按照证券交易所的有关规定作除权除息处理。</p> <p>持股锁定期满后，其如确定依法减持本公司股份的，应提前三个交易日通过本公司发布减持提示性公告，并在公告中明确减持的数量或区间、减持的执行期限等信息。</p>					
	减持意向	秦皇岛市国资委	其所持有的本公司股份锁定期届满后 2 年内，在满足以下条件的前提下，可进行减持：自本公司本次发行之日起至就减持股份发布提示性公告之日，其能够及时有效地履行本次发行时公开承诺的各项义务；且在发布减持股份提示性公告前连续 20 个交易日的本公司股票交易均价高于发行价，其中，前 20	股票锁定期满后 2 年	是	是		

			<p>个交易日本公司股票交易均价计算公式为：减持提示性公告日前 20 个交易日日本公司股票交易均价 = 减持提示性公告日前 20 个交易日日本公司股票交易总额 / 减持提示性公告日前 20 个交易日发行人股票交易总量。其在所持股份锁定期满后的 2 年内，每年减持股份总数不超过其持有的本公司股份总数的 50%。若减持当年本公司出现公积金或未分配利润转增股本的情形，则上一年度末总股本计算基数要相应进行调整。可供减持数量不可累积计算，当年度未减持的数量不可累积至下一年。且减持价格不低于本公司本次发行的股票发行价。如果本公司上市后因利润分配、资本公积金转增股本、增发、配股等原因进行除权、除息的，则按照证券交易所的有关规定作除权除息处理。</p> <p>持股锁定期满后，其如确定依法减持本公司股份的，应提前三个交易日通过本公司发布减持提示性公告，并在公告中明确减持的数量或区间、减持的执行期限等信息。</p>					
解决同业竞争	河北港口集团	<p>为了避免与本公司及其控股企业之间产生同业竞争，河北港口集团于 2015 年 8 月 10 日向本公司出具了《避免同业竞争承诺函》，作出以下不可撤销的承诺及保证：</p> <p>1、河北港口集团及河北港口集团除本公司以外的控股企业目前及以后均不在中国境内和境外，以任何形式直接或间接从事或参与任何与本公司及其控股企业目前及今后所从事的主营业务构成竞争或可能构成竞争的业务或活动；河北港口集团承诺将尽最大努力促使河北港口集团参股企业在目前或将来不</p>	长期	否	是			

		<p>在中国境内和境外，以任何形式从事或参与任何与本公司及其控股企业主营业务构成或可能构成直接或间接竞争关系的业务或活动。</p> <p>2、如果河北港口集团或河北港口集团除本公司外的控股企业发现任何与本公司或其控股企业主营业务构成或可能构成直接或间接竞争关系的新业务机会，将立即书面通知本公司，并尽力促使该业务机会按合理和公平的条款和条件首先提供给本公司或其控股企业。</p> <p>3、如果本公司或其控股企业放弃该等竞争性新业务机会且河北港口集团或河北港口集团除本公司以外的控股企业从事该等竞争性业务，则本公司或其控股企业有权随时一次性或分多次向河北港口集团或河北港口集团除本公司以外的控股企业收购在上述竞争性业务（包括但不限于江苏国信）中的任何股权、资产及其他权益，或由本公司根据国家法律法规许可的方式选择委托经营、租赁或承包经营河北港口集团或河北港口集团除本公司以外的控股企业在上述竞争性业务中的资产或业务。</p> <p>4、在河北港口集团及河北港口集团除本公司外的控股企业拟转让、出售、出租、许可使用或以其他方式转让或允许使用与本公司或其控股企业主营业务构成或可能构成直接或间接竞争关系的资产和业务（包括但不限于江苏国信）时，河北港口集团及河北港口集团除本公司外的控股企业将向本公司或其控股企业提供优先受让权，并承诺尽最大努力促使河北港口集团参股企业在上述情况下向本公司或其控股企业提供优先受让权。</p>					
--	--	---	--	--	--	--	--

			<p>5、自本承诺函出具日起，河北港口集团承诺赔偿本公司或其控股企业因河北港口集团或河北港口集团控股企业因违反本承诺函任何条款而遭受的一切实际损失、损害和开支。</p> <p>6、本承诺函至发生以下情形时终止（以较早为准）： (1) 河北港口集团及河北港口集团任何控股企业直接或间接持有本公司股份(合并计算)之和低于 30%； 或 (2) 本公司股票终止在上海证券交易所及其他国际认可的证券交易所上市（但本公司股票因任何原因暂时停止买卖除外）。</p>					
信息披露责任承诺	本公司	<p>若中国证监会或其他有权部门认定招股说明书有虚假记载、误导性陈述或者重大遗漏，且该等情形对判断本公司是否符合法律规定的发行条件构成重大、实质影响的，本公司按如下方式依法回购本次发行的全部新股：1) 若上述情形发生于本公司本次发行的新股已完成发行但未上市交易的阶段内，则本公司将把本次发行的募集资金，于上述情形发生之日起 5 个工作日内，按照发行价并加算银行同期存款利息返还已缴纳股票申购款的投资者。2) 若上述情形发生于本公司本次发行的新股已完成上市交易之后，本公司将在中国证监会或人民法院等有权部门作出本公司存在上述事实的最终认定或生效判决后 15 个工作日内召开董事会，制订针对本次发行的新股之股份回购方案提交股东大会审议批准，并将按照董事会、股东大会审议通过的股份回购具体方案通过上海证券交易所交易系统回购本次发行的全部新股，回购价格不低于本次发行的公司股票发</p>	长期	否	是			

			行价加算股票发行后至回购时相关期间银行活期存款利息或中国证监会认可的其他价格。如本公司本次发行后至回购前有利润分配、资本公积金转增股本、增发、配股等除权、除息行为，上述发行价为除权除息后的价格。本公司招股说明书如有虚假记载、误导性陈述或者重大遗漏，致使投资者在证券交易中遭受损失的，本公司将根据中国证监会或人民法院等有权部门的最终处理决定或生效判决，依法及时足额赔偿投资者损失。					
信息披露责任承诺	河北港口集团	<p>本公司控股股东河北港口集团承诺：本公司招股说明书如有虚假记载、误导性陈述或者重大遗漏，对判断本公司是否符合法律规定的发行条件构成重大、实质影响的，其将在中国证监会或人民法院等有权部门作出本公司存在上述事实的最终认定或生效判决后，依法购回已转让的原限售股份，购回价格为不低于本公司股票发行价加算股票发行后至回购要约发出时相关期间银行活期存款利息或中国证监会认可的其他价格，并根据相关法律法规规定的程序实施。如本公司上市后有利润分配、资本公积金转增股本、增发或送配股份等除权、除息行为，上述发行价为除权除息后的价格。</p> <p>本公司招股说明书如有虚假记载、误导性陈述或者重大遗漏，致使投资者在证券交易中遭受损失的，其将根据中国证监会或人民法院等有权部门的最终处理决定或生效判决，依法及时足额赔偿投资者损失。</p> <p>本公司招股说明书如有虚假记载、误导性陈述或者重大遗漏，对判断本公司是否符合法律规定的发行</p>	长期	否	是			

			条件构成重大、实质影响的，并已由中国证监会或人民法院等有权部门作出发行人存在上述事实的最终认定或生效判决的，其承诺将督促本公司履行股份回购事宜的决策程序，并在本公司召开股东大会对回购股份做出决议时，承诺就该等回购事宜在股东大会中投赞成票。					
信息披露责任承诺	本公司董事	本公司招股说明书如有虚假记载、误导性陈述或者重大遗漏，致使投资者在证券交易中遭受损失的，并已由中国证监会或人民法院等有权部门作出本公司存在上述事实的最终认定或生效判决的，其将依据该等最终认定或生效判决确定的赔偿主体范围、赔偿标准、赔偿金额等赔偿投资者实际遭受的直接损失。本公司招股说明书如有虚假记载、误导性陈述或者重大遗漏，对判断本公司是否符合法律规定的发行条件构成重大、实质影响的或致使投资者在证券交易中遭受损失的，并已由中国证监会或人民法院等有权部门作出本公司存在上述事实的最终认定或生效判决的，本公司在召开相关董事会对回购股份做出决议时，其承诺就该等回购股份的相关决议投赞成票。	长期	否	是			
信息披露责任承诺	本公司监事、高级管理人员	本公司招股说明书如有虚假记载、误导性陈述或者重大遗漏，致使投资者在证券交易中遭受损失的，并已由中国证监会或人民法院等有权部门作出本公司存在上述事实的最终认定或生效判决的，其将依据该等最终认定或生效判决确定的赔偿主体范围、赔偿标准、赔偿金额等赔偿投资者实际遭受的直接损失。	长期	否	是			
填补被摊薄	本公司董事、高级	本公司董事、高级管理人员已根据中国证监会相关	长期	否	是			

<p>即期回报的承诺</p>	<p>管理人员</p>	<p>规定对公司填补回报措施能够得到切实履行作出的承诺，具体承诺如下： 不无偿或以不公平条件向其他单位或者个人输送利益，也不采用其他方式损害本公司利益；对职务消费行为进行约束；不动用本公司资产从事与本人履行职责无关的投资、消费活动；由董事会或薪酬委员会制定的薪酬制度与本公司填补回报措施的执行情况相挂钩；若本公司拟实施股权激励，其将支持本公司制定的股权激励的行权条件与本公司填补回报措施的执行情况相挂钩；切实履行本公司制定的有关填补回报措施，若违反该等承诺并给本公司或者投资者造成损失的，愿意依法承担对本公司、投资者的补偿责任；本公司本次发行上市完成前，若中国证监会作出关于填补回报措施及其承诺的其他新的监管规定的，且上述承诺不能满足中国证监会该等规定时，届时将按照中国证监会的最新规定出具补充承诺。</p>					
<p>解决房屋等产权瑕疵</p>	<p>河北港口集团</p>	<p>本公司向河北港口集团租赁尚未办理房屋所有权证的房产，河北港口集团出具了《承诺函》，承诺其是该等房产的唯一所有权人，该等房产上不存在任何第三方权利或任何权属纠纷，其有权将该等房产租赁给本公司；如河北港口集团或任何第三方因该等房产权属原因对本公司租赁、使用该等房产造成任何阻碍、干扰，致使本公司产生经济损失或其他负担，河北港口集团承诺赔偿或承担由于上述原因给本公司造成的任何损失或负担。</p>	<p>长期</p>	<p>否</p>	<p>是</p>		
<p>关于稳定股价的预案</p>	<p>河北港口集团、本公司董事(不含独</p>	<p>在公司 A 股股票上市后三年内，如非因不可抗力因素所致，公司 A 股股票收盘价格连续 20 个交易日低</p>	<p>本公司 A 股股票上市之</p>	<p>是</p>	<p>是</p>		

		<p>立董事)、高级管理人员</p>	<p>于最近一期经审计的每股净资产(最近一期审计基准日后,因利润分配、资本公积金转增股本、增发、配股等情况导致公司净资产或股份总数出现变化的,每股净资产相应进行调整),且公司情况同时满足法律、行政法规、部门规则、规范性文件及监管机构对于回购、增持等股本变动行为的规定,则触发控股股东、董事(不含独立董事,下同)及高级管理人员的增持义务(以下简称“触发增持义务”)。</p> <p>本预案的具体措施包括:</p> <p>1) 控股股东在触发增持义务后的 10 个交易日内,应就其是否有增持公司 A 股股票的具体计划书面通知公司并由公司进行公告,如有具体计划,应披露拟增持的数量范围、价格区间、完成时间等信息,且该次计划增持总金额不低于 5,000 万元。</p> <p>2) 如控股股东未如期公告前述具体增持计划,或明确表示未有增持计划的,则公司董事会将在首次触发增持义务后的 20 个交易日内公告是否有具体股份回购计划,如有,应披露拟回购股份的数量范围、价格区间、完成时间等信息,且该次回购总金额不低于 5,000 万元。</p> <p>3) 如公司董事会未如期公告前述股份回购计划,或因各种原因导致前述股份回购计划未能通过股东大会的,公司董事、高级管理人员应在其首次触发增持义务后的 30 个交易日内(如期间存在 N 个交易日限制董事、高级管理人员买卖股票,则董事、高级管理人员应在首次触发增持义务后的 30+N 个交易日内)或前述股份增持计划未能通过股东大会后的 10</p>	<p>日起 36 个月</p>			
--	--	--------------------	--	-----------------	--	--	--

		<p>个交易日内（如期间存在 N 个交易日限制董事、高级管理人员买卖股票，则董事、高级管理人员应在前述股份增持计划未能通过股东大会后的 10+N 个交易日内），无条件增持公司 A 股股票，并且各自累计增持金额不低于其上年度自公司领取的薪酬总额的 20%。</p> <p>单独或者合计持有公司百分之三以上股份的股东，可以向董事会提交公司股份回购计划的议案，并由股东大会审议通过。</p> <p>本预案的约束措施包括：</p> <p>对于控股股东，如已公告增持具体计划但由于主观原因不能实际履行，则公司应与控股股东履行其增持义务相等金额的应付控股股东现金分红予以截留，直至控股股东履行其增持义务；如已经连续两次触发增持义务而控股股东均未能提出具体增持计划，则公司可将与控股股东履行其增持义务相等金额的应付控股股东现金分红予以截留用于股份回购计划，控股股东丧失对相应金额现金分红的追索权；如控股股东对公司董事会提出的股份回购计划投弃权票或反对票，则公司可将与控股股东履行其增持义务相等金额的应付控股股东现金分红予以截留用于下次股份回购计划，控股股东丧失对相应金额现金分红的追索权。</p> <p>公司董事、高级管理人员应主动履行其增持义务，如个人在任职期间因主观原因未能按本预案的相关约定履行其增持义务，则公司应以其履行增持义务相等金额的工资薪酬代其履行增持义务；如个人在任职期间连续两次未能主动履行其增持义务，由</p>				
--	--	--	--	--	--	--

			<p>控股股东或董事会提请股东大会同意更换相关董事，由公司董事会提请解聘相关高级管理人员。</p> <p>如因公司股票上市地上市规则等证券监管法规对于社会公众股股东最低持股比例的规定导致控股股东、公司、董事及高级管理人员在一定时期内无法履行其增持或回购义务的，相关责任主体可免于前述惩罚，但亦应积极采取其他措施稳定股价。</p>					
承诺主体未履行承诺的约束措施	本公司	<p>本公司将严格履行本公司就本次发行所作出的所有公开承诺事项，积极接受社会监督。如本公司的承诺未能履行、确已无法履行或无法按期履行的（因相关法律法规、政策变化、自然灾害及其他不可抗力等本公司无法控制的客观原因导致的除外），本公司将采取以下措施：1）及时、充分披露本公司承诺未能履行、无法履行或无法按期履行的具体原因；2）向本公司投资者提出补充承诺或替代承诺，以尽可能保护投资者的权益；3）将上述补充承诺或替代承诺提交本公司股东大会审议；4）本公司将对相关责任人进行调减或停发薪酬或津贴、职务降级等形式处罚；同时，本公司将立即停止制定或实施重大资产购买、出售等行为，以及增发股份、发行公司债券以及重大资产重组等资本运作行为，直至本公司履行相关承诺；5）在股东大会及中国证监会指定的披露媒体上公开说明未履行承诺的具体原因，并向股东和社会公众投资者道歉。</p> <p>如因相关法律法规、政策变化、自然灾害及其他不可抗力等本公司无法控制的客观原因导致本公司承诺未能履行、确已无法履行或无法按期履行的，本公司将采取以下措施：1）及时、充分披露本公司承</p>	长期	否	是			

			<p>诺未能履行、无法履行或无法按期履行的具体原因；</p> <p>2) 向本公司的投资者提出补充承诺或替代承诺，以尽可能保护本公司投资者的权益；3) 在股东大会及中国证监会指定的披露媒体上公开说明未履行承诺的具体原因并向股东和社会公众投资者道歉。</p>					
承诺主体未履行承诺的约束措施	河北港口集团、秦皇岛市国资委	<p>其将严格履行就本公司本次发行所作出的所有公开承诺事项，积极接受社会监督。如其承诺未能履行、确已无法履行或无法按期履行的（因相关法律法规、政策变化、自然灾害及其他不可抗力等其无法控制的客观原因导致的除外），其将采取以下措施：1) 通过本公司及时、充分披露其承诺未能履行、无法履行或无法按期履行的具体原因；2) 向本公司及其投资者提出补充承诺或替代承诺，以尽可能保护本公司及其投资者的权益；3) 将上述补充承诺或替代承诺提交本公司股东大会审议；4) 其违反承诺所得收益将归属于本公司，因此给本公司或投资者造成损失的，将依法对本公司或投资者进行赔偿，并按照下述程序进行赔偿：①将其应得的现金分红由本公司直接用于执行未履行的承诺或用于赔偿因未履行承诺而给本公司或投资者带来的损失；②若其在未完全履行承诺或赔偿完毕前进行股份减持，则需将减持所获资金交由本公司董事会监管并专项用于履行承诺或用于赔偿，直至其承诺履行完毕或弥补完本公司、投资者的损失为止。</p> <p>如因相关法律法规、政策变化、自然灾害及其他不可抗力等其无法控制的客观原因导致其承诺未能履行、确已无法履行或无法按期履行的，其将采取以下措施：1) 通过本公司及时、充分披露其承诺未能</p>	长期	否	是			

			履行、无法履行或无法按期履行的具体原因；2) 向本公司及其投资者提出补充承诺或替代承诺，以尽可能保护本公司及其投资者的权益。					
承诺主体未履行承诺的约束措施	本公司执行董事、非执行董事、高级管理人员	<p>其将严格履行其就本公司本次发行所作出的所有公开承诺事项，积极接受社会监督。如其承诺未能履行、确已无法履行或无法按期履行的（因相关法律法规、政策变化、自然灾害及其他不可抗力等其无法控制的客观原因导致的除外），其将采取以下措施：1) 通过本公司及时、充分披露本人承诺未能履行、无法履行或无法按期履行的具体原因；2) 向本公司及其投资者提出补充承诺或替代承诺，以尽可能保护本公司及其投资者的权益；3) 将上述补充承诺或替代承诺提交本公司股东大会审议；4) 如其未能按照稳定股价预案所述提出具体增持计划，或未按披露的增持计划实施，则其不可撤回的授权本公司将其上年度从本公司领取的薪酬总额的 20%予以扣留并代其履行增持义务；5) 其违反承诺所得收益将归属于本公司，因此给本公司或投资者造成损失的，将依法对本公司或投资者进行赔偿，并按照下述程序进行赔偿：本人若从本公司处领取薪酬的，则同意本公司停止向其发放薪酬，并将此直接用于执行其未履行的承诺或用于赔偿因未履行承诺而给本公司或投资者带来的损失。</p> <p>如因相关法律法规、政策变化、自然灾害及其他不可抗力等其无法控制的客观原因导致本人承诺未能履行、确已无法履行或无法按期履行的，本人将采取以下措施：</p> <p>1) 通过本公司及时、充分披露其承诺未能履行、无</p>	长期	否	是			

			法履行或无法按期履行的具体原因；2) 向本公司及其投资者提出补充承诺或替代承诺，以尽可能保护本公司及其投资者的权益。					
承诺主体未履行承诺的约束措施	本公司独立非执行董事、监事	<p>其将严格履行其就本公司本次发行所作出的所有公开承诺事项，积极接受社会监督。如其承诺未能履行、确已无法履行或无法按期履行的（因相关法律法规、政策变化、自然灾害及其他不可抗力等其无法控制的客观原因导致的除外），其将采取以下措施：1) 通过本公司及时、充分披露本人承诺未能履行、无法履行或无法按期履行的具体原因；2) 向本公司及其投资者提出补充承诺或替代承诺，以尽可能保护本公司及其投资者的权益；3) 将上述补充承诺或替代承诺提交本公司股东大会审议；4) 其违反承诺所得收益将归属于本公司，因此给本公司或投资者造成损失的，将依法对本公司或投资者进行赔偿，并按照下述程序进行赔偿：本人若从本公司处领取薪酬的，则同意本公司停止向其发放薪酬，并将此直接用于执行其未履行的承诺或用于赔偿因未履行承诺而给本公司或投资者带来的损失。</p> <p>如因相关法律法规、政策变化、自然灾害及其他不可抗力等其无法控制的客观原因导致本人承诺未能履行、确已无法履行或无法按期履行的，本人将采取以下措施：</p> <p>1) 通过本公司及时、充分披露其承诺未能履行、无法履行或无法按期履行的具体原因；2) 向本公司及其投资者提出补充承诺或替代承诺，以尽可能保护本公司及其投资者的权益。</p>	长期	否	是			

(二) 公司资产或项目存在盈利预测，且报告期仍处在盈利预测期间，公司就资产或项目是否达到原盈利预测及其原因作出说明

已达到 未达到 不适用

三、报告期内资金被占用情况及清欠进展情况

适用 不适用

四、公司对会计师事务所“非标准意见审计报告”的说明

适用 不适用

五、公司对会计政策、会计估计变更或重大会计差错更正原因和影响的分析说明

(一) 公司对会计政策、会计估计变更原因及影响的分析说明

适用 不适用

1. 资产处置损益列报方式变更

根据《财政部关于修订印发一般企业财务报表格式的通知》（财会[2017]30号）要求，本公司在利润表中的“营业利润”项目之上单独列报“资产处置收益”项目，原在“营业外收入”和“营业外支出”的部分非流动资产处置损益，改为在“资产处置收益”中列报；本公司相应追溯重述了比较利润表。该会计政策变更对合并及公司净利润和股东权益无影响。

2. 政府补助列报方式变更

根据《关于印发修订〈企业会计准则第16号——政府补助〉的通知》（财会[2017]15号）要求，本公司在利润表中的“营业利润”项目之上单独列报“其他收益”项目，与企业日常活动相关的政府补助由在“营业外收入”中列报改为在“其他收益”中列报；按照该准则的衔接规定，本公司对2017年1月1日前存在的政府补助采用未来适用法处理，对2017年1月1日至该准则施行日（2017年6月12日）之间新增的政府补助根据本准则进行调整。2017年度和2016年度的“其他收益”、“营业利润”以及“营业外收入”项目列报的内容有所不同，但对2017年度和2016年度合并及公司净利润无影响。

(二) 公司对重大会计差错更正原因及影响的分析说明

适用 不适用

(三) 与前任会计师事务所进行的沟通情况

适用 不适用

(四) 其他说明

适用 不适用

六、聘任、解聘会计师事务所情况

单位：元 币种：人民币

	现聘任
--	-----

境内会计师事务所名称	安永华明会计师事务所（特殊普通合伙）
境内会计师事务所报酬	4,198,113.21
境内会计师事务所审计年限	5

	名称	报酬
保荐人	中国国际金融股份有限公司	0

聘任、解聘会计师事务所的情况说明

适用 不适用

审计期间改聘会计师事务所的情况说明

适用 不适用

七、面临暂停上市风险的情况

（一） 导致暂停上市的原因

适用 不适用

（二） 公司拟采取的应对措施

适用 不适用

八、面临终止上市的情况和原因

适用 不适用

九、破产重整相关事项

适用 不适用

十、重大诉讼、仲裁事项

本年度公司有重大诉讼、仲裁事项 本年度公司无重大诉讼、仲裁事项

（一） 诉讼、仲裁事项已在临时公告披露且无后续进展的

适用 不适用

（二） 临时公告未披露或有后续进展的诉讼、仲裁情况

适用 不适用

单位：元 币种：人民币

报告期内：									
起诉（申请）方	应诉（被申请人）方	承担连带责任方	诉讼仲裁类型	诉讼（仲裁）基本情况	诉讼（仲裁）涉及金额	诉讼（仲裁）是否形成预计负债及金额	诉讼（仲裁）进展情况	诉讼（仲裁）审理结果及影响	诉讼（仲裁）判决执行情况
中国	沧州		民事	详情参见公	49,598,181	公司计提	一审		

建筑第六工程局有限公司	渤海港务有限公司		诉讼	公司于 2018 年 2 月 1 日在上交所刊发的《关于控股子公司涉及诉讼的公告》（公告编号：2018-004）	.08 元	预计负债 33,860,000.00 元	中		
-------------	----------	--	----	--	-------	----------------------	---	--	--

(三) 其他说明

适用 不适用

十一、上市公司及其董事、监事、高级管理人员、控股股东、实际控制人、收购人处罚及整改情况

适用 不适用

十二、报告期内公司及其控股股东、实际控制人诚信状况的说明

适用 不适用

报告期内，本公司及其控股股东、实际控制人不存在未履行法院生效判决、所负数额较大的债务到期未清偿等情况。

十三、公司股权激励计划、员工持股计划或其他员工激励措施的情况及其影响**(一) 相关激励事项已在临时公告披露且后续实施无进展或变化的**

适用 不适用

(二) 临时公告未披露或有后续进展的激励情况

股权激励情况

适用 不适用

其他说明

适用 不适用

员工持股计划情况

适用 不适用

其他激励措施

适用 不适用

十四、重大关联交易

(一) 与日常经营相关的关联交易

1、已在临时公告披露且后续实施无进展或变化的事项

适用 不适用

2、已在临时公告披露，但有后续实施的进展或变化的事项

适用 不适用

《租赁协议》

经本公司第三届董事会第四次会议审议批准，2016年3月23日，本公司与河北港口集团签署《租赁协议》，协议有效期自2016年1月1日起至2018年12月31日止。根据《租赁协议》，河北港口集团（含下属公司及单位，本节中下同）向本公司（含下属公司及单位，本节中下同）出租其拥有使用管理权的房产、土建设施、设备等资产，租金的定价原则为租赁标的的成本加合理利润。据此，公司向河北港口集团每年支付总额为人民币10,490.00万元的租金，其中设备年租金为7,178,354.00元，房屋、建筑设施等年租金为97,721,646.00元。双方同意，对于按照本协议的规定终止使用的部分资产，本公司支付河北港口集团的总租金数应依该资产对应的成本加合理利润做相应减少。

2017年度，本公司根据《租赁协议》共向河北港口集团支付租金为人民币102,222,460.85元。

《综合服务协议》

经2015年度股东周年大会审议批准，2016年3月23日，本公司与河北港口集团签署《综合服务协议》，协议有效期自2016年1月1日起至2018年12月31日。根据《综合服务协议》，本公司与河北港口集团相互提供综合服务，各项服务的定价按如下原则和顺序确定：（1）政府定价：于任何时候，政府定价适用于任何特定产品或服务，则有关产品或服务将按适用的政府定价（不论国家或地方定价）提供；（2）政府指导价：如有政府指导收费标准，则在政府指导价范围内协议价格；（3）市场价格：如无上述两类定价标准，但有独立第三方按正常商业条款在日常业务过程中提供相同或类似产品、技术或服务的价格，则参考当时的市场价格定价；双方管理层在确定本协议项下任何一项产品交易定价是否为市场价格时，至少应参考两项与独立第三方进行的同期可比交易；（4）协议价格：如无前述三项标准时，应依据提供服务的合理成本费用加合理利润确定收费标准。管理层在确定本协议项下相关服务的合理利润时，至少应参考两项与独立第三方进行的同期可比交易，原则上按不高于成本15%确定，具体协议另有约定的除外。

根据《综合服务协议》，河北港口集团向本公司提供下列服务：（1）社会服务类：职工教育培训、医疗服务、印刷及其他相关或类似服务；（2）生活后勤服务类：物业服务（包含电梯维修等）、办公场所租赁、办公用品及其他日常租赁、供水暖、环境卫生、绿化及其他相关或类似服务；及（3）生产服务类：劳务服务、设备制造、勘察设计、监理、车船及其他工具等经常性租赁、港口建设、地产开发、工程代建、港口工程维修、通讯服务、中水供应、物资供应及其他相关或类似服务；而本公司会向河北港口集团提供以下服务：港口服务、港内用电管理、运输服务、软件服务、劳务服务、租赁服务、物资供应服务及其他相关或类似服务。

本公司向河北港口集团提供服务的2016年度、2017年度、2018年度金额上限分别为人民币18,000.00万元、人民币19,000.00万元、人民币20,000.00万元；河北港口集团向本公司提供服务的2016年度、2017年度、2018年度金额上限分别为人民币52,400.00万元、人民币55,000.00万元、人民币57,800.00万元。

2017 年度，本公司向河北港口集团提供服务人民币 67,019,905.66 元；河北港口集团向本公司提供服务人民币 548,794,855.88 元。

《金融服务框架协议》

经 2015 年度股东周年大会审议批准，2016 年 3 月 23 日，本公司与河北港口财务公司签署《金融服务框架协议》，协议有效期自 2016 年 1 月 1 日起至 2018 年 12 月 31 日止。根据《金融服务框架协议》，河北港口财务公司向本公司提供包括存款服务、贷款服务及提供结算服务、与结算相关的辅助业务、委托贷款服务、票据贴现、担保服务、财务和融资顾问服务、信用鉴证服务及相关的咨询、代理业务及其他财务公司获准根据适用法律及法规提供的金融服务（“其他金融服务”）；其中，存款及利息收入每日最高余额 2016 年度、2017 年度、2018 年度均为人民币 51.00 亿元，贷款及利息收入每日最高余额 2016 年度、2017 年度、2018 年度均为人民币 10.00 亿元，其他金融服务收费总额 2016 年度、2017 年度、2018 年度均为人民币 0.90 亿元。

河北港口财务公司的服务定价及服务收费需由双方协商厘定，并需遵循以下规定：

1. 存款服务：

河北港口财务公司吸收本公司存款的利率，应符合中国人民银行的相关规定，同时参照中国人民银行定期颁布的存款基准利率（如有）及相关商业银行向河北港口财务公司及其下属企业和单位提供同期同种类存款服务所确定的利率并按一般商业条款厘定，并且将不低于河北港口集团及其下属企业和单位（除本公司外）同期在河北港口财务公司同类存款的存款利率。

2. 贷款服务：

河北港口财务公司向本公司提供的贷款利率，应符合中国人民银行的相关规定，同时参照中国人民银行定期颁布的贷款基准利率（如有）及相关商业银行向河北港口财务公司及其下属企业和单位提供同期同种类贷款服务所确定的利率并按一般商业条款厘定，并且将不高于河北港口财务公司向河北港口集团及其下属企业和单位（除本公司外）发放的同期同类贷款的贷款利率。

3. 其他金融服务：

3.1 结算服务：结算及与结算相关的辅助业务免除服务费。

3.2 河北港口财务公司向本公司提供票据贴现、委托贷款、担保服务、财务和融资顾问、信用鉴证及相关的咨询、代理服务等其他河北港口财务公司可根据适用法律、法规提供的金融服务所收取的手续费，需按以下标准厘定：

(1) 凡中国人民银行或中国银监会有强制性收费标准规定的，应符合相关规定；及

(2) 没有规定的，河北港口财务公司向本公司提供该类金融服务所收取的服务费，应不高于国内相关商业银行向本公司提供同期同种类金融服务的手续费，不高于河北港口财务公司向河北港口集团及其下属企业和单位（除本公司外）提供同期同种类金融服务的手续费；服务费由本公司根据具体情况一次性或分期支付。

截至 2017 年 12 月 31 日止年度的存款服务（即存款及利息收入每日最高余额）和贷款服务的（即贷款和利息每日最高余额）交易实际发生日最高存款余额和最高发放贷款金额分别为人民币 2,527,117,801.79 元和人民币 85,000,000.00 元。就其他金融服务而言，交易实际发生金额为人民币 0.00 元。

3、 临时公告未披露的事项

适用 不适用

(二) 资产或股权收购、出售发生的关联交易

1、 已在临时公告披露且后续实施无进展或变化的事项

适用 不适用

2、 已在临时公告披露，但有后续实施的进展或变化的事项

适用 不适用

3、临时公告未披露的事项

√适用 □不适用

单位：元 币种：人民币

关联方	关联关系	关联交易类型	关联交易内容	关联交易定价原则	转让资产的账面价值	转让资产的评估价值	转让价格	关联交易结算方式	转让资产获得的收益	交易对公司经营成果和财务状况的影响情况	交易价格与账面价值或评估价值、市场公允价值差异较大的原因
渤海津冀港口投资发展有限公司	公司总裁任关联方董事	股权转让	本公司子公司沧州渤海港务有限公司把所持的沧州渤海津冀集装箱码头公司 90%股权转让给渤海津冀港口投资发展有限公司	以经备案的评估值厘定	512,849,864.47	519,345,418.62	519,345,418.62	现金结算	8,366,280.02	当年增加利润 836.28 万元	无

资产收购、出售发生的关联交易说明

经 2017 年 4 月 28 日本公司第三届董事会第十一次会议通过，本公司控股子公司沧州渤海港务有限公司将其所持全资子公司沧州渤海津冀集装箱码头有限公司 90%股权、10%股权分别转让给渤海津冀港口投资发展有限公司、本公司，本次转让的交易价格以经备案的评估值为基础厘定，暂定渤海津冀

港口投资发展有限公司向沧州渤海港务有限公司支付 5.19 亿元。（2017 年 8 月，沧州渤海津冀集装箱码头有限公司名称变更为津冀国际集装箱码头有限公司。）

公司于 2017 年 8 月 16 日上市，本次上市所披露的《招股说明书》相关信息系截至 2017 年 3 月 31 日，因此，上述关联交易未在《招股说明书》或临时公告中披露。

4、 涉及业绩约定的，应当披露报告期内的业绩实现情况

适用 不适用

(三) 共同对外投资的重大关联交易

1、 已在临时公告披露且后续实施无进展或变化的事项

适用 不适用

2、 已在临时公告披露，但有后续实施的进展或变化的事项

适用 不适用

3、 临时公告未披露的事项

√适用 □不适用

单位:元 币种:人民币

共同投资方	关联关系	被投资企业的名称	被投资企业的主营业务	被投资企业的注册资本	被投资企业的总资产	被投资企业的净资产	被投资企业的净利润	被投资企业的重大在建项目的进展情况
河北港口集团	控股股东	河北港口财务公司	吸收成员单位的存款,对成员单位办理贷款及融资租赁等	1,500,000,000.00	4,034,255,983.40	1,579,256,737.41	34,440,452.85	无

共同对外投资的重大关联交易情况说明

经本公司 2017 年 7 月 21 日第三届董事会第十四会议通过,由本公司及河北港口集团按持股比例(河北港口集团持股 60%,本公司持股 40%)共同对河北港口财务公司增资 10.00 亿元,其中,河北港口集团出资额为 6.00 亿元,本公司出资额为 4.00 亿元,股东均以现金出资。

公司于 2017 年 8 月 16 日上市,本次上市所披露的《招股说明书》相关信息系截至 2017 年 3 月 31 日,因此,上述关联交易未在《招股说明书》或临时公告中披露。

(四) 关联债权债务往来**1、 已在临时公告披露且后续实施无进展或变化的事项**

□适用 √不适用

2、 已在临时公告披露，但有后续实施的进展或变化的事项

□适用 √不适用

3、 临时公告未披露的事项

□适用 √不适用

(五) 其他

□适用 √不适用

十五、 重大合同及其履行情况**(一) 托管、承包、租赁事项****1、 托管情况**

□适用 √不适用

2、 承包情况

□适用 √不适用

3、 租赁情况

□适用 √不适用

(二) 担保情况

□适用 √不适用

(三) 委托他人进行现金资产管理的情况**1、 委托理财情况****(1). 委托理财总体情况**

√适用 □不适用

单位：元 币种：人民币

类型	资金来源	发生额	未到期余额	逾期未收回金额
银行理财产品	自有资金	140,000,000.00	100,000,000.00	

其他情况

□适用 √不适用

(2). 单项委托理财情况

√适用 □不适用

单位：元 币种：人民币

受托人	委托理财类型	委托理财金额	委托理财起始日期	委托理财终止日期	资金来源	资金投向	报酬确定方式	年化收益率	预期收益(如有)	实际收益或损失	实际收回情况	是否经过法定程序	未来是否有委托理财计划	减值准备计提金额(如有)
交通银行秦皇岛分行	保本浮动收益型产品	101,000,000.00	2017.1.3	2017.1.24	自有资金		到期一次性返还理财本金和相应的收益	2.75	152,191.78	160,354.80	已收回	是		
交通银行秦皇岛分行	保本浮动收益型产品	6,000,000.00	2017.1.4	2017.1.24	自有资金		到期一次性返还理财本金和相应的收益	2.75	8,589.04	9,073.97	已收回	是		
交通银行秦皇岛分行	保证收益型产品	7,000,000.00	2017.1.24	2017.6.14	自有资金		到期一次性返还理财本金和相应的收益	3.70	99,342.47	83,280.82	已收回	是		
交通银行秦皇岛分行	保证收益型产品	100,000,000.00	2017.1.24	2017.2.27	自有资金		到期一次性返还理财本金和相应的收益	3.50	316,438.36	306,849.32	已收回	是		

岛分行														
交通银行秦皇岛分行	保本浮动收益型产品	101,000,000.00	2017.2.27	2017.3.15	自有资金		到期一次性返还理财本金和相应的收益	2.95	122,445.21	128,394.52	已收回	是		
交通银行秦皇岛分行	保证收益型产品	35,000,000.00	2017.3.16	2017.6.14	自有资金		到期一次性返还理财本金和相应的收益	2.55	217,623.29	243,484.93	已收回	是		
交通银行秦皇岛分行	保本浮动收益型产品	65,000,000.00	2017.3.16	2017.6.14	自有资金		到期一次性返还理财本金和相应的收益	3.15	499,253.42	593,013.70	已收回	是		
工商银行秦皇岛分行	保本浮动收益型产品	5,000,000.00	2017.3.29	2017.7.30	自有资金		到期一次性返还理财本金和相应的收益	3.50	58,493.15	58,972.60	已收回	是		
交通银行秦皇岛分行	保证收益型产品	8,000,000.00	2017.7.10	2017.8.10	自有资金		到期一次性返还理财本金和相应的收益	3.40	22,356.16	25,139.73	已收回	是		
交通	保证收	5,000,000.00	2017.6.5	2017.9.4	自有资		到期一次性返还	3.70	45,616.44	46,123.29	已收	是		

银行 秦皇 岛分 行	益型产 品				金		理财本金和相应 的收益				回			
民生 银行 石家 庄分 行	保证收 益型产 品	100,000,000.00	2017.6.16	2018.6.15	自有资 金		到期一次性返还 理财本金和相应 的收益	4.90	4,900,000.00		未到 期收 回	是		
民生 银行 石家 庄分 行	保本浮 动收益 型产品 款	12,000,000.00	2017.6.23	2017.9.22	自有资 金		到期一次性返还 理财本金和相应 的收益	4.60	136,109.59	137,621.92	已收 回	是		
民生 银行 石家 庄分 行	保本浮 动收益 型产品	14,000,000.00	2017.8.11	2017.11.10	自有资 金		到期一次性返还 理财本金和相应 的收益	4.20	144,986.30	146,597.26	已收 回	是		
民生 银行 石家 庄分 行	保本浮 动收益 型产品	12,000,000.00	2017.9.28	2017.12.28	自有资 金		到期一次性返还 理财本金和相应 的收益	4.15	122,794.52	124,158.90	已收 回	是		
交通 银行 秦皇 岛分	保证收 益型产 品	5,000,000.00	2017.9.11	2017.12.11	自有资 金		到期一次性返还 理财本金和相应 的收益	3.70	47,643.84	46,123.29	已收 回	是		

2017 年年度报告

行														
交通 银行 秦皇 岛分 行	保证收 益型产 品	6,000,000.00	2017.10.16	2017.12.18	自有资 金		到期一次性返还 理财本金和相应 的收益	3.65	37,200.00	37,800.00	已收 回	是		
民生 银行 石家 庄分 行	保本浮 动收益 型产品	17,000,000.00	2017.11.15	2017.12.25	自有资 金		到期一次性返还 理财本金和相应 的收益	3.75	68,116.44	69,863.01	已收 回	是		

其他情况

适用 不适用

(3). 委托理财减值准备

适用 不适用

2、 委托贷款情况

(1). 委托贷款总体情况

适用 不适用

其他情况

适用 不适用

(2). 单项委托贷款情况

适用 不适用

其他情况

适用 不适用

(3). 委托贷款减值准备

适用 不适用

3、 其他情况

适用 不适用

(四) 其他重大合同

适用 不适用

2017年6月7日，公司与中国国际金融股份有限公司签订了《首次公开发行人民币普通股（A股）股票之承销协议》，约定中国国际金融股份有限公司为公司本次发行提供余额包销服务，承销费总额为人民币4,700.00万元（含税）。

十六、其他重大事项的说明

适用 不适用

十七、积极履行社会责任的工作情况

(一) 上市公司扶贫工作情况

适用 不适用

1. 精准扶贫规划

本公司严格比照贫困村、贫困户退出标准，利用扶贫资金，着力在基础设施建设、建扬水站工程、修建通组通户路和发展养猪产业等产业扶贫项目、增加贫困户收入等方面精准发力，提高扶贫开发工作水平。

2. 年度精准扶贫概要

本公司驻河北省秦皇岛市青龙满族自治县官场乡石门子村工作组认真落实上级关于精准扶贫工作的指示要求，与石门子村两委密切配合，对照脱贫考核指标体系精准发力，以 2017 年达到基本脱贫条件为目标，严格比照贫困村、贫困户退出标准，抓谋划、强落实，抓项目、重增收，抓全局、补短板，积极争取多方资金，想方设法办实事，精准谋划贫困村的发展思路，多措并举扎实开展脱贫攻坚工作，取得了较为明显效果，村民生活水平得到显著改善。

3. 精准扶贫成效

单位：万元 币种：人民币

指 标	数量及开展情况
一、总体情况	
其中：1. 资金	10
2. 物资折款	27
3. 帮助建档立卡贫困人口脱贫数（人）	273
二、分项投入	
1. 产业发展脱贫	
其中：1.1 产业扶贫项目类型	<input checked="" type="checkbox"/> 农林产业扶贫 <input type="checkbox"/> 旅游扶贫 <input type="checkbox"/> 电商扶贫 <input type="checkbox"/> 资产收益扶贫 <input type="checkbox"/> 科技扶贫 <input type="checkbox"/> 其他
1.2 产业扶贫项目个数（个）	1
1.3 产业扶贫项目投入金额	6
1.4 帮助建档立卡贫困人口脱贫数（人）	273
2. 转移就业脱贫	
其中：2.1 职业技能培训投入金额	0
2.2 职业技能培训人数（人/次）	150
2.3 帮助建档立卡贫困户实现就业人数(人)	0
4. 教育脱贫	
其中：4.1 资助贫困学生投入金额	5
4.2 资助贫困学生人数（人）	40
4.3 改善贫困地区教育资源投入金额	2
7. 兜底保障	
其中：7.1 帮助“三留守”人员投入金额	6
7.2 帮助“三留守”人员数（人）	813
9. 其他项目	
其中：9.1. 项目个数（个）	3
9.2. 投入金额	18
9.3. 帮助建档立卡贫困人口脱贫数（人）	0
9.4. 其他项目说明	农村基础设施投入

4. 后续精准扶贫计划

2018 年，公司将协助石门子村两委继续加强基础设施建设，争取在河道清淤、修建全村机耕路等方面取得成效，同时发展养马产业项目。

(二) 社会责任工作情况

适用 不适用

公司履行社会责任工作情况参见公司于 2018 年 3 月 30 日在上交所网站披露的《2017 年度社会责任报告》。

(三) 环境信息情况

1. 属于环境保护部门公布的重点排污单位的公司及其重要子公司的环保情况说明

适用 不适用

本公司属于 2017 年河北省秦皇岛市重点排污单位。

(一) 排污信息

2017 年，本公司主要污染物化学需氧量、氨氮、二氧化硫、氮氧化物排放量分别为 0.255 吨、0.037 吨、1.025 吨（物料衡算法）、4.178 吨（物料衡算法），废水污染物执行《污水综合排放标准》（GB8978-1996），废气污染物执行《锅炉大气污染物排放标准》（GB13271-2014）与《燃煤锅炉氮氧化物排放标准》（DB13/2170-2015），废水、废气污染物全部达标排放。

(二) 污染防治设施的建设和运行情况

2017 年，本公司在原有环保设备、设施的基础上，继续大力推进污染防治设备、设施建设，年内完成煤一、二期堆场及煤一期扩容堆场防风网项目，煤二期预留堆场防风网项目，煤二期预留堆场洒水除尘系统改造等工程，并加强使用管理，目前全部污染防治设备、设施运行良好。

(三) 建设项目环境影响评价及其他环境保护行政许可情况。

本公司按要求严格开展建设项目环境管理，2017 年完成竣工环境保护验收的项目包括煤一、二期堆场及煤一期扩容堆场防风网项目，煤二期预留堆场防风网项目，煤二期预留堆场洒水除尘系统改造工程，新建废旧物资堆放场地项目，304#泊位卸船机更新项目，煤一期中配室高低压柜及皮带机控制系统改造工程。

同时，本公司按要求开展排污许可证延续工作，并取得排污许可证，排污许可证编号为：PWD-130302-0001-17，有效期为 2017 年 1 月 6 日至 2020 年 1 月 6 日。

(四) 突发环境事件应急管理

本公司积极开展应急演练工作，于 2017 年 6 月 27 日组织开展了“河北港口集团、秦港股份公司生产安全事故暨突发环境事件应急救援演练”，于 2017 年 7 月 7 日参加了“河北省暨秦皇岛市 2017 年港口设施保安演习”。通过演练，提高了应急反应及监测能力，为进一步强化突发环境事件应急应对和处置能力打下坚实基础。

有关公司环境信息详情参见公司于 2018 年 3 月 30 日在上交所网站披露的《2017 年度社会责任报告》。

2. 重点排污单位之外的公司

适用 不适用

3. 其他说明

适用 不适用

(四) 其他说明

□适用 √不适用

十八、可转换公司债券情况**(一) 转债发行情况**

□适用 √不适用

(二) 报告期转债持有人及担保人情况

□适用 √不适用

(三) 报告期转债变动情况

□适用 √不适用

报告期转债累计转股情况

□适用 √不适用

(四) 转股价格历次调整情况

□适用 √不适用

(五) 公司的负债情况、资信变化情况及在未来年度还债的现金安排

□适用 √不适用

(六) 转债其他情况说明

□适用 √不适用

第六节 普通股股份变动及股东情况**一、普通股股本变动情况****(一) 普通股股份变动情况表****1、普通股股份变动情况表**

单位：股

	本次变动前		本次变动增减（+，-）					本次变动后	
	数量	比例（%）	发行新股	送股	公积金转股	其他	小计	数量	比例（%）
一、有限售条件股份	4,199,559,000	83.50						4,199,559,000	75.16
1、国家持股	621,455,485	12.36						621,455,485	11.12
2、国有法	3,578,103,515	71.14						3,578,103,515	64.04

人持股									
3、其他内 资持股									
其中：境 内非国有 法人持股									
境 内自然人 持股									
4、外资持 股									
其中：境 外法人持 股									
境 外自然人 持股									
二、无限 售条件流 通股份	829,853,000	16.50	558,000,000			558,000,000	1,387,853,000	24.84	
1、人民币 普通股			558,000,000			558,000,000	558,000,000	9.99	
2、境内上 市的外资 股									
3、境外上 市的外资 股	829,853,000	16.50					829,853,000	14.85	
4、其他									
三、普通 股股份总 数	5,029,412,000	100.00	558,000,000			558,000,000	5,587,412,000	100.00	

2、普通股股份变动情况说明

√适用 □不适用

经中国证监会《关于核准秦皇岛港股份有限公司首次公开发行股票的批复》（证监许可[2017]1097号）核准，本公司首次公开发行558,000,000股A股股票并于2017年8月16日在上交所上市，发行价格为每股人民币2.34元。原有内资股同时转换为A股，发行完成后，本公司股份总数由5,029,412,000股变更为5,587,412,000股，包括829,853,000股H股和4,757,559,000股A股。

3、普通股股份变动对最近一年和最近一期每股收益、每股净资产等财务指标的影响（如有）

√适用 □不适用

本次股份变动对最近一年和最近一期每股收益、每股净资产等财务指标影响如下：

项目	按新股本计算	按原股本计算
股本（元）	5,587,412,000.00	5,029,412,000.00
基本每股收益（元/股）	0.18	0.19
稀释每股收益（元/股）	0.18	0.19
每股净资产（元/股）	2.40	2.42

注：1. 按原股本计算的归属于公司普通股股东的每股净资产=（归属于公司普通股股东权益期末数-本期新增股本数-本期新增资本公积数+新增股本派发股利）/期初股本数

2. 按最近一期归属于上市公司股东的净利润分别计算新股本、原股本基本每股收益和稀释每股收益。

4、 公司认为必要或证券监管机构要求披露的其他内容

适用 不适用

(二) 限售股份变动情况

适用 不适用

单位：股

股东名称	年初限售股数	本年解除限售股数	本年增加限售股数	年末限售股数	限售原因	解除限售日期
河北港口集团			3,032,528,078	3,032,528,078	本公司 A 股股票上市自愿锁定	2020 年 8 月 16 日
秦皇岛市国资委			621,455,485	621,455,485	本公司 A 股股票上市自愿锁定	2018 年 8 月 16 日
河北省交投			209,866,757	209,866,757	本公司 A 股股票上市自愿锁定	2018 年 8 月 16 日
全国社会保障基金理事会转持一户			41,247,362	41,247,362	承继原国有股东的自愿锁定义务	2020 年 8 月 16 日
			13,984,614	13,984,614	承继原国有股东的自愿锁定义务	2018 年 8 月 16 日
大秦铁路			42,750,000	42,750,000	本公司 A 股股票上市自愿锁定	2018 年 8 月 16 日
中国海运			41,437,588	41,437,588	本公司 A	2018 年 8

					股股票上市自愿锁定	月 16 日
首钢集团			41,437,588	41,437,588	本公司 A 股股票上市自愿锁定	2018 年 8 月 16 日
国寿投资			41,437,588	41,437,588	本公司 A 股股票上市自愿锁定	2018 年 8 月 16 日
同煤集团			41,437,588	41,437,588	本公司 A 股股票上市自愿锁定	2018 年 8 月 16 日
北控集团			41,437,588	41,437,588	本公司 A 股股票上市自愿锁定	2018 年 8 月 16 日
山西港务办公室			30,538,764	30,538,764	本公司 A 股股票上市自愿锁定	2020 年 8 月 16 日
合计			4,199,559,000	4,199,559,000	/	/

二、证券发行与上市情况

(一) 截至报告期内证券发行情况

适用 不适用

单位：股 币种：人民币

股票及其衍生证券的种类	发行日期	发行价格(或利率)	发行数量	上市日期	获准上市交易数量	交易终止日期
普通股股票类						
人民币普通股	2017 年 8 月 4 日	2.34 元	558,000,000	2017 年 8 月 16 日	558,000,000	

截至报告期内证券发行情况的说明（存续期内利率不同的债券，请分别说明）：

适用 不适用

(二) 公司普通股股份总数及股东结构变动及公司资产和负债结构的变动情况

适用 不适用

经中国证监会《关于核准秦皇岛港股份有限公司首次公开发行股票的批复》（证监许可[2017]1097 号）核准，本公司首次公开发行 558,000,000 股 A 股股票并于 2017 年 8 月 16 日在上

交所上市，发行价格为每股人民币 2.34 元，发行完成后，本公司股份总数由 5,029,412,000 股变更为 5,587,412,000 股，包括 829,853,000 股 H 股和 4,757,559,000 股 A 股。公司的资产和负债结构的变动情况请参见本报告“第四节 经营情况讨论与分析”之“二、（三）资产、负债情况分析”。

（三）现存的内部职工股情况

□适用 √不适用

三、股东和实际控制人情况

（一）股东总数

截止报告期末普通股股东总数(户)	148,049
年度报告披露日前上一月末的普通股股东总数(户)	136,368

（二）截止报告期末前十名股东、前十名流通股股东（或无限售条件股东）持股情况表

单位：股

前十名股东持股情况							
股东名称 (全称)	报告期内增减	期末持股数量	比例 (%)	持有有限售条件 股份数量	质押或冻结 情况		股东 性质
					股份 状态	数 量	
河北港口集团	-40,836,126	3,032,528,078	54.27	3,032,528,078	无		国有法人
香港中央结算(代理人)有限公司 ^注	-624,000	827,865,500	14.82	0	未知		境外法人
秦皇岛市国资委	-8,368,541	621,455,485	11.12	621,455,485	无		国家
河北省交投	-2,826,073	209,866,757	3.76	209,866,757	无		国有法人
全国社会保障基金理事会转持一户	55,231,976	55,231,976	0.99	55,231,976	无		其他
大秦铁路	0	42,750,000	0.77	42,750,000	无		国有法人
中国海运	-558,000	41,437,588	0.74	41,437,588	无		国有法人
首钢集团	-558,000	41,437,588	0.74	41,437,588	无		国有法人
国寿投资	-558,000	41,437,588	0.74	41,437,588	无		国有法人

同煤集团	-558,000	41,437,588	0.74	41,437,588	无		国有法人
北控集团	-558,000	41,437,588	0.74	41,437,588	无		国有法人
前十名无限售条件股东持股情况							
股东名称	持有无限售条件流通股的数量		股份种类及数量				
			种类	数量			
香港中央结算（代理人）有限公司	827,865,500		境外上市外资股	827,865,500			
彭晨	6,556,220		人民币普通股	6,556,220			
欧阳震	4,494,100		人民币普通股	4,494,100			
新化文印科技股份有限公司	2,409,800		人民币普通股	2,409,800			
陆华之	1,414,500		人民币普通股	1,414,500			
姚伟良	1,166,800		人民币普通股	1,166,800			
鄢行庄	1,115,700		人民币普通股	1,115,700			
易刚权	1,102,700		人民币普通股	1,102,700			
仲嫣芬	1,100,000		人民币普通股	1,100,000			
黄卫东	1,070,000		人民币普通股	1,070,000			
上述股东关联关系或一致行动的说明	本公司未知上述股东间是否存在关联关系，亦未知其是否属于《上市公司收购管理办法》规定的一致行动人。						
表决权恢复的优先股股东及持股数量的说明	不适用						

注：河北港口集团通过其境外全资子公司河北港口集团国际（香港）有限公司持有本公司 H 股 66,388,500 股，占本公司股本总额的 1.19%，该等股份包含在香港中央结算（代理人）有限公司持有的股份总数中。

前十名有限售条件股东持股数量及限售条件

√适用 □不适用

单位：股

序号	有限售条件股东名称	持有的有限售条件股份数量	有限售条件股份可上市交易情况		限售条件
			可上市交易时间	新增可上市交易股份数量	
1	河北港口集团	3,032,528,078	2020年8月16日		自本公司上市之日起满36个月
2	秦皇岛市国资委	621,455,485	2018年8月16日		自本公司上市之日起满12个月
3	河北省交投	209,866,757	2018年8月16日		自本公司上市之日起满12个月

4	全国社会保障基金理事 会转持一户	55,231,976	2020年8月 16日		自本公司上市 之日起满36个 月
			2018年8月 16日		自本公司上市 之日起满12个 月
5	大秦铁路	42,750,000	2018年8月 16日		自本公司上市 之日起满12个 月
6	中国海运	41,437,588	2018年8月 16日		自本公司上市 之日起满12个 月
7	首钢集团	41,437,588	2018年8月 16日		自本公司上市 之日起满12个 月
8	国寿投资	41,437,588	2018年8月 16日		自本公司上市 之日起满12个 月
9	同煤集团	41,437,588	2018年8月 16日		自本公司上市 之日起满12个 月
10	北控集团	41,437,588	2018年8月 16日		自本公司上市 之日起满12个 月
上述股东关联关系或一致行 动的说明		本公司未知上述股东间是否存在关联关系,亦未知其是否属于《上 市公司收购管理办法》规定的一致行动人。			

(三) 战略投资者或一般法人因配售新股成为前 10 名股东

适用 不适用

四、控股股东及实际控制人情况

(一) 控股股东情况

1 法人

适用 不适用

名称	河北港口集团有限公司
单位负责人或法定代表人	曹子玉
成立日期	2002年8月28日
主要经营业务	港口建设投资及投资管理; 房屋、港口设施、设备租赁; 为船舶提供码头设施; 为委托人提供货物装卸、仓储; 从事港口设施、设备和港口机械的租赁、维修业务; 企业管理服务; (以下限分支机构经营): 输送机、装卸货物用机械、起重机械及部件的制造、安装、维修; 国内外船舶航修; 水上辅

	助服务（船舶加水、接送检疫人员）；承包境外港务工程及境内国际招标工程，上述境外工程所需的设备、材料出口，对外派遣实施上述境外工程所需的劳务人员；自动消防设施安装、施工；通信电力及低压配电安装、电气安装、维修；综合布线；钢结构制造；锅炉非压力容器部分维修；通信及有线广播、电视设计、施工、安装、维修；锅炉修理、改造、安装；管道安装、维修；供水、供暖服务；计算机设计、开发、安装、维修及咨询服务；餐饮服务、住宿、房屋设备租赁、清洁服务；日用百货、针纺织品、卷烟、雪茄烟的销售；预包装食品、食用农产品零售；计量检定、核准和检测（区域和项目以授权证书核定为准）；会议服务；职业卫生检测、油品检测（凭资质证经营）；计量器具、仪器仪表及配件销售（依法须经批准的项目，经相关部门批准后方可开展经营活动）
报告期内控股和参股的其他境内外上市公司的股权情况	无
其他情况说明	无

2 自然人

适用 不适用

3 公司不存在控股股东情况的特别说明

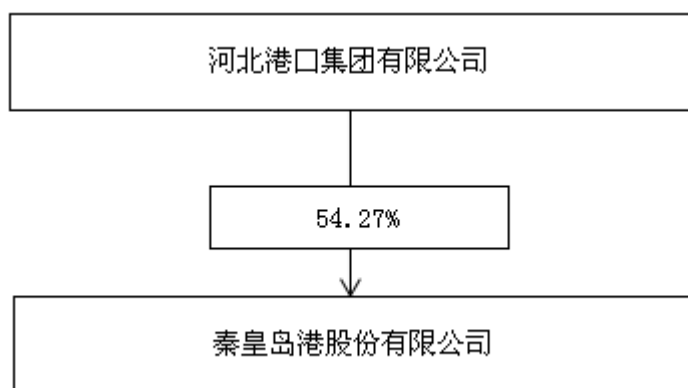
适用 不适用

4 报告期内控股股东变更情况索引及日期

适用 不适用

5 公司与控股股东之间的产权及控制关系的方框图

适用 不适用



(二) 实际控制人情况

1 法人

适用 不适用

名称	河北省人民政府国有资产监督管理委员会
----	--------------------

单位负责人或法定代表人

王昌

2 自然人

□适用 √不适用

3 公司不存在实际控制人情况的特别说明

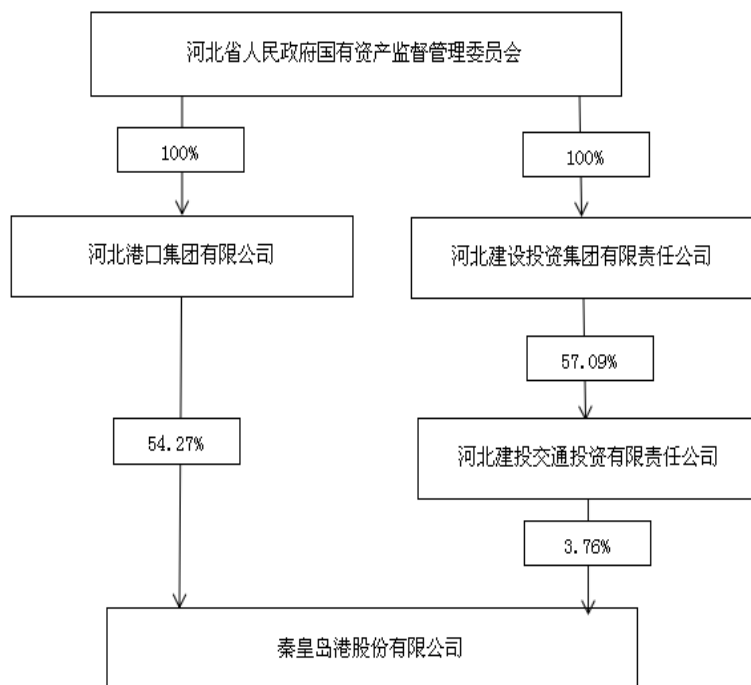
□适用 √不适用

4 报告期内实际控制人变更情况索引及日期

□适用 √不适用

5 公司与实际控制人之间的产权及控制关系的方框图

√适用 □不适用

**6 实际控制人通过信托或其他资产管理方式控制公司**

□适用 √不适用

(三) 控股股东及实际控制人其他情况介绍

□适用 √不适用

五、其他持股在百分之十以上的法人股东

√适用 □不适用

单位：元 币种：人民币

法人股东名称	单位负责人	成立日期	组织机构代码	注册资本	主要经营业务
--------	-------	------	--------	------	--------

	或法定代表人				或管理活动等 情况
秦皇岛市国资委	郭书亮	2004年3月	11130300000357296N	不适用	监管秦皇岛市 市属国有资产
情况说明	无				

六、股份限制减持情况说明

适用 不适用

第七节 优先股相关情况

适用 不适用

第八节 董事、监事、高级管理人员和员工情况

一、持股变动情况及报酬情况

(一) 现任及报告期内离任董事、监事和高级管理人员持股变动及报酬情况

√适用 □不适用

单位：股

姓名	职务(注)	性别	年龄	任期起始日期	任期终止日期	年初持股数	年末持股数	年度内股份增减变动量	增减变动原因	报告期内从公司获得的税前报酬总额(万元)	是否在公司关联方获取报酬
曹子玉	董事长、执行董事	男	52	2016年10月18日	2018年6月9日	0	0	0	无	0	是
杨文胜	执行董事	男	49	2017年6月16日	2018年6月9日	0	0	0	无	55.81	否
	总裁			2017年3月15日	2020年3月15日	0	0	0	无		否
王录彪	执行董事	男	55	2015年6月9日	2018年6月9日	0	0	0	无	54.14	否
马喜平	执行董事	男	50	2015年6月9日	2018年6月9日	0	0	0	无	53.94	否
	董事会秘书			2008年3月30日	/						
	副总裁			2012年4月24日	/						
李建平	非执行董事	男	56	2015年6月9日	2018年6月9日	0	0	0	无	0	是
米献炜	非执行董事	男	53	2015年6月9日	2018年6月9日	0	0	0	无	0	是
李文才	独立非执行董事	男	57	2015年6月9日	2018年6月9日	0	0	0	无	10.00	是
赵振	独立非执行董事	男	52	2015年6月9日	2018年6月9日	0	0	0	无	10.00	是
臧秀清	独立非执行董事	女	55	2015年6月9日	2018年6月9日	0	0	0	无	10.00	是
侯书军	独立非执行董事	男	55	2015年6月9日	2018年6月9日	0	0	0	无	10.00	是
卜周庆	监事	男	49	2015年6月9日	2018年6月9日	0	0	0	无	0	是
刘巴莽	监事	男	45	2015年6月9日	2018年6月9日	0	0	0	无	0	是
曹栋	职工监事	男	49	2015年6月9日	2018年6月9日	0	0	0	无	70.46	否
陈林燕	职工监事	女	50	2016年9月26日	2018年6月9日	0	0	0	无	67.73	否
何振亚	副总裁	男	55	2009年12月10日	/	0	0	0	无	55.25	否
郭西锬	财务总监	男	53	2009年12月10日	/	0	0	0	无	54.01	否

	副总裁			2014年8月22日	/						
聂玉中	监事、监事会主席（辞任）	男	49	2015年6月9日	2018年2月12日	0	0	0	无	0	是
	副总裁			2018年3月29日	/						
田云山	执行董事、总经理（辞任）	男	55	2015年6月9日	2017年2月28日	0	0	0	无	6.98	是
合计	/	/	/	/	/				/	458.32	/

姓名	主要工作经历
曹子玉	曹子玉先生，1966年9月出生，大学学历，现任本公司董事长、执行董事、党委书记兼河北港口集团董事长、党委书记、董事。曹先生于1986年7月参加工作，1991年4月加入中国共产党，历任秦皇岛经济技术开发区办公室副主任，秦皇岛经济技术开发区管委会政策研究室主任，1998年6月任秦皇岛市委副秘书长（1998年7月-2001年6月兼任西藏阿里地委副秘书长），2002年2月任秦皇岛市委宣传部副部长，2002年10月任秦皇岛市委宣传部副部长、市委讲师团主任，2003年3月任秦皇岛市北戴河区委副书记、区长兼北戴河经济技术开发区管委会主任，2004年12月任秦皇岛市北戴河区委副书记、区长，2006年1月任秦皇岛市北戴河区委书记，2008年5月任秦皇岛市委常委、北戴河区委书记，2012年12月任秦皇岛市委常委、政法委书记，2014年1月任邯郸市委常委、常务副市长，2016年7月任河北港口集团党委书记，2016年8月任河北港口集团董事长兼本公司党委书记，2016年10月任本公司董事长、执行董事。
杨文胜	杨文胜先生，1969年4月出生，大学学历，高级经济师，现任本公司总裁、执行董事、薪酬与考核委员会委员、战略委员会委员、党委副书记。杨先生于1991年7月参加工作，1999年9月加入中国共产党，历任秦皇岛港务局铁运公司调度室干部、调度室主任助理、生产业务科副科长、生产业务科科长，2003年4月任秦港集团铁路运输分公司副经理，2004年7月任秦港集团生产业务部副部长，2005年7月任秦仁海运有限公司总经理，2011年7月任本公司第二港务分公司经理，2012年9月任本公司生产业务部部长，2014年8月任本公司副总经理、党委委员。2017年3月任本公司总经理、党委副书记，2017年6月任本公司执行董事、薪酬与考核委员会委员、战略委员会委员。2017年12月任本公司总裁。
王录彪	王录彪先生，1963年1月出生，大学学历，硕士学位，高级工程师，现任本公司执行董事、党委副书记兼河北港口集团职工监事。王先生于1983年8月参加工作，1991年12月加入中国共产党，历任秦皇岛港务局通信公司技术员、企管员，经营科副科长、科长，财务科科长，1995年4月任秦皇岛港务局通信公司副经理，2000年3月任秦皇岛港务局通信公司经理，2003年4月任秦港集团第六港务分公司经理，2008年6月任本公司第六港务分公司经理，2009年12月任本公司副总经理、党委委员，2012年4月任本公司执行董事。2014年8月任本公司党委副书记、纪委书记，2015年3月兼任河北港口集团职工监事。
马喜平	马喜平先生，1968年6月出生，大学学历，硕士学位，正高级经济师，现任本公司执行董事、副总裁、党委委员、董事会秘书。马先生于1990年7月参加工作，1989年4月加入中国共产党，历任秦皇岛港务局企管办干部、法律事务科副科长，1997年12月任秦皇岛港务局企业管理处副处长，1999年5月任秦皇岛港务局企业发展处副处长，2002年8月任河北省港航局港口管理处负责人，2002年12月任

	河北省港航局港口管理处处长，2004 年 3 月任秦港集团办公室、党委办公室副主任。2008 年 3 月任本公司董事会秘书、董事会办公室、办公室、党委办公室主任，2012 年 4 月任本公司副总经理、党委委员。2013 年 7 月任本公司执行董事。2017 年 12 月任本公司副总裁。
李建平	李建平先生，1962 年 2 月出生，硕士研究生，高级工程师，现任本公司非执行董事，秦皇岛市国有资产经营控股有限公司党委书记。李先生历任东北重型机械学院自控系教师，秦皇岛腈纶厂电力车间助工、副主任、设备动力处副处长、电气专业副总工程师兼生产部工程师室主任，1997 年 6 月任秦皇岛腈纶厂副厂长，2003 年 8 月任秦皇岛腈纶厂厂长，2005 年 5 月任秦皇岛奥莱特腈纶有限公司董事长、总经理、党委副书记，2014 年 3 月任秦皇岛渤海建设投资集团有限公司副总经理，2015 年 1 月任秦皇岛市国有资产经营控股有限公司党委书记。自 2014 年 6 月迄今任本公司非执行董事。
米献炜	米献炜先生，1965 年 11 月出生，博士研究生，现任本公司非执行董事，河北省交投董事、总经理。米先生于 1989 年 7 月参加工作，1989 年 7 月至 2004 年 9 月任石家庄陆军学院助教，期间于 1999 年 9 月至 2002 年 7 月在天津南开大学经济研究所攻读博士学位，2004 年 8 月至 2008 年 6 月历任河北省建设投资公司财务管理部职员、财务管理部副经理、企业管理部副经理，2008 年 6 月任河北建投水务投资有限公司副总经理，2013 年 3 月任河北省交投投资发展部总经理，2013 年 10 月任河北建投小额贷款股份有限公司总经理，2015 年 4 月迄今任河北省交投董事、总经理。自 2015 年 6 月迄今任本公司非执行董事。
李文才	李文才先生，1961 年 7 月出生，硕士研究生，英国国籍，拥有香港居留权，现任本公司独立非执行董事，香港会计师公会及英国特许公认会计师公会资深会员、香港执业会计师、英格兰及威尔士特许会计师协会会员。李先生于 1986 年参加工作，历任毕马威会计师事务所（毕马威香港）助理审计员、审计员，德勤·关黄陈方会计师行（德勤香港）准高级审计员、高级审计员、经理，香港市区重建局（前身为土地发展公司）财务管理部财务总监，SAMSAM PRINTING GROUP 总经理，德勤·关黄陈方会计师行（德勤香港）高级经理，2003 年 9 月任德勤华永会计师事务所（德勤中国）审计总监，2005 年 6 月任德勤华永会计师事务所（德勤中国）合伙人，2005 年 11 月任德勤·关黄陈方会计师行（德勤香港）审计事务合伙人，2013 年 6 月至 2016 年 9 月任中磊（香港）会计师事务所有限公司任合伙人，2013 年 6 月至 2015 年 12 月任天健会计师事务所（特殊普通合伙）重庆分所任技术总监，2013 年 8 月至 2015 年 10 月任天健（香港）会计师事务所有限公司董事，2015 年 11 月至 2016 年 9 月任诚丰会计师事务所有限公司合伙人。现任北京迪信通商贸股份有限公司董事、信永中和会计师事务所（特殊普通合伙）合伙人。自 2013 年 7 月迄今任本公司独立非执行董事。
赵振	赵振先生，1966 年 4 月出生，硕士研究生，中国律师，现任本公司独立非执行董事，北京市远东律师事务所高级合伙人，兼任中国交通企业管理协会副会长兼法律工作委员会理事长，北京企业投资协会常务理事。赵先生历任交通部监察局副局长科员、中国律师事务中心律师助理，1996 年迄今任北京市远东律师事务所律师、高级合伙人，2002 年至 2008 年任华北高速股份有限公司独立董事，2009 年至 2013 年任广西五洲交通股份有限公司独立董事，2015 年 4 月任山东奥福环保科技股份有限公司独立董事、广西五洲交通股份有限公司独立董事，2017 年 10 月任内蒙古凌志马铃薯科技股份有限公司独立董事，自 2014 年 6 月迄今任本公司独立非执行董事。
臧秀清	臧秀清女士，1963 年 12 月出生，博士研究生，现任本公司独立非执行董事，燕山大学教授，秦皇岛市荣轩机械制造有限公司财务总监。臧女士于 1984 年 7 月参加工作，历任燕山大学见习助教、助教、讲师、副教授、教授，期间于 2004 年 10 月至 2005 年 3 月作为访问学者在英国 Brunel 大学访问研究，2005 年 3 月至 2007 年 3 月任秦皇岛骊骅淀粉股份有限公司外部董事，2006 年 9 月至 2009 年 9 月任秦皇岛市第三届财政学会理事，2007 年 1 月迄今任秦皇岛市荣轩机械制造有限公司财务总监，2007 年 10 月至 2010 年 10 月任秦皇岛际华 3544 鞋业有限公司外部董事。自 2015 年 6 月迄今任本公司独立非执行董事。
侯书军	侯书军先生，1963 年 7 月出生，博士研究生，现任本公司独立非执行董事，河北工业大学振动工程研究所所长、机械工程学院教授、博

	<p>士生导师。侯先生于 1987 年 7 月参加工作，1987 年 7 月任河北工业大学机械系教师，1990 年 11 月历任机电部石家庄矿山机械研究所工程师、研究室主任，1994 年 4 月至 2007 年 7 月历任任河北科技大学讲师、副教授、教授，期间于 2002 年 1 月至 2003 年 1 月作为访问学者在英国斯旺西大学和利兹大学访问研究，2003 年 11 月任河北科技大学振动工程研究所所长，2007 年 7 月迄今任河北工业大学机械学院教授，2007 年 11 月迄今任河北工业大学振动工程研究所所长，2013 年 5 月迄今任博士生导师。自 2015 年 6 月迄今任本公司独立非执行董事。</p>
卜周庆	<p>卜周庆先生，1969 年 10 月出生，大学学历，高级会计师，现任本公司监事。卜先生于 1992 年 7 月参加工作，1999 年 5 月加入中国共产党，历任秦皇岛港务局一公司干部，秦皇岛港务局财务处干部、基建科副科长、科长，秦港集团财务部会计科科长，2008 年 12 月任秦港集团财务部副部长，2010 年 1 月任河北港口集团服务管理公司财务处负责人，2010 年 5 月任河北港口集团财务部副部长，河北港口集团服务管理公司财务处负责人，2011 年 7 月任本公司财务部部长，2014 年 6 月任河北港口集团财务部部长。自 2015 年 6 月迄今担任本公司监事。</p>
刘巴莽	<p>刘巴莽先生，1973 年 8 月出生，工商管理硕士，会计师，现任本公司监事。自 1992 年起，刘先生曾历任中外合资秦皇岛益达食品有限公司销售公司经理，秦皇岛市海润食品有限公司副总经理，秦皇岛市商贸国有资产经营控股有限公司资产管理部副主任、主任、办公室主任，2009 年作为秦皇岛市公开选拔副县级后备干部被选派到昌黎县刘台庄镇挂职锻炼一年，2010 年 10 月任秦皇岛市国有资产经营控股有限公司筹建办副主任，2012 年 6 月任秦皇岛市国有资产经营控股有限公司副总经理，2014 年 4 月兼任秦皇岛渤海建设投资集团有限公司副总经理，2014 年 11 月任秦皇岛市国有资产经营控股有限公司党委委员、董事、副总经理。自 2014 年 6 月迄今担任本公司监事。</p>
曹栋	<p>曹栋先生，1969 年 6 月出生，大学学历，硕士学位，高级会计师，现任本公司职工监事、审计部部长。曹先生 1991 年 7 月参加工作，1991 年 6 月加入中国共产党，历任秦皇岛港务局铁运公司企管科干部，秦皇岛港务局审计处财务审计科干部、副科长、科长，2003 年 4 月任秦港集团投资中心副主任，2003 年 12 月任曹妃甸建设开发指挥部综合部副经理，2009 年 10 月兼任河北港口集团审计部副部长，2010 年 5 月兼任河北港口集团审计部部长，2012 年 3 月任本公司审计部部长，2017 年 5 月兼任河北港口集团及本公司审计中心主任。自 2010 年 8 月迄今担任本公司职工监事。</p>
陈林燕	<p>陈林燕女士，1968 年 12 月出生，大学学历，正高级经济师，现任河北港口集团工会副主席、本公司工会副主席。陈女士于 1991 年 7 月参加工作，1991 年 6 月加入中国共产党，历任秦港六公司计统科干事、劳资科干事、副科长、科长，2003 年 4 月任秦港集团劳资部副部长，2007 年 3 月任秦港集团人力资源部副部长，2008 年 4 月任本公司人力资源部（党委组织部）副部长，2009 年 5 月任本公司人力资源部（党委组织部）部长，2016 年 1 月任河北港口集团工会副主席，2016 年 7 月任本公司工会副主席。自 2016 年 9 月迄今担任本公司职工监事。</p>
何振亚	<p>何振亚先生，1963 年 7 月出生，大学学历，硕士学位，正高级工程师，现任本公司副总裁、党委委员。何先生于 1986 年 8 月参加工作，1999 年 6 月加入中国共产党，历任开滦矿务局机电修配总厂锻压分厂技术员，秦皇岛港务局六公司卸车队技术员、副队长，物资科副科长、科长，技设科科长，2002 年 3 月任秦皇岛港务局六公司公司副经理，2003 年 4 月任秦港集团第六港务分公司副经理，2004 年 7 月任秦港集团煤五期筹备组组长，2005 年 7 月任秦港集团第九港务分公司经理，2008 年 6 月任本公司第九港务分公司经理。2009 年 12 月任本公司副总经理、党委委员。2017 年 12 月任本公司副总裁。</p>
郭西锟	<p>郭西锟先生，1965 年 9 月出生，大学学历，硕士学位，高级会计师，现任本公司副总裁、财务总监、党委委员。郭先生于 1988 年 7 月参加工作，2000 年 6 月加入中国共产党，历任秦皇岛港务局财务处会计、副科长、科长，1997 年 12 月任秦皇岛港务局财务处副处长，2001</p>

	年 12 月至 2011 年 5 月任招商证券股份有限公司监事，2003 年 4 月任秦港集团财务部副部长，2007 年 8 月任秦港集团财务部部长，2008 年 3 月任本公司财务负责人、财务部部长，2009 年 12 月任本公司财务总监、党委委员。2014 年 8 月任本公司副总经理。2017 年 12 月任本公司副总裁。
聂玉中	聂玉中先生，1969 年 1 月出生，大学学历，硕士学位，高级经济师，高级政工师，现任本公司副总裁、党委委员。聂先生于 1989 年 7 月参加工作，2000 年 6 月加入中国共产党，历任秦皇岛港务局二公司机电科干部，秦皇岛外轮代理有限公司业务员、调度主任、船务部经理，2001 年 4 月任秦皇岛外轮代理有限公司副总经理，2003 年 4 月任秦皇岛外轮代理有限公司总经理，2005 年 7 月任秦港集团第九港务分公司党委书记，2006 年 12 月兼任秦港集团第九港务分公司纪委书记，2011 年 7 月任本公司第九港务分公司经理。2014 年 6 月任本公司监事、监事会主席。2018 年 2 月任本公司党委委员。2018 年 3 月任本公司副总裁。

其它情况说明

√适用 □不适用

田云山先生由于工作变动于 2017 年 2 月 28 日向本公司董事会提交了《辞职报告》，辞去本公司执行董事和总经理职务。2017 年 3 月 15 日，本公司第三届董事会第十次会议审议通过《关于委任杨文胜先生为本公司总经理、执行董事、薪酬与考核委员会委员、战略委员会委员的议案》，聘任杨文胜先生担任本公司总经理；2017 年 6 月 16 日，本公司 2016 年度股东周年大会上选举杨文胜先生为第三届董事会执行董事。

聂玉中先生由于工作变动于 2018 年 2 月 12 日向本公司监事会提交了《辞职报告》，辞去本公司监事和监事会主席职务。2018 年 3 月 29 日，本公司第三届董事会第十七次会议审议通过《关于聘任聂玉中先生为本公司副总裁的议案》，聘任聂玉中先生担任本公司副总裁。

(二) 董事、高级管理人员报告期内被授予的股权激励情况

□适用 √不适用

二、现任及报告期内离任董事、监事和高级管理人员的任职情况

(一) 在股东单位任职情况

√适用 □不适用

任职人员姓名	股东单位名称	在股东单位担任的职务	任期起始日期	任期终止日期
曹子玉	河北港口集团有限公司	党委书记	2016 年 7 月	
		董事长	2016 年 8 月	
王录彪	河北港口集团有限公司	职工监事	2015 年 3 月	
米献炜	河北建投交通投资有限责任公司	董事、总经理	2015 年 4 月	
在股东单位任职情况的说明	无			

(二) 在其他单位任职情况

√适用 □不适用

任职人员姓名	其他单位名称	在其他单位担任的职务	任期起始日期	任期终止日期
杨文胜	唐山曹妃甸实业港务有限公司	副董事长	2013年11月	
杨文胜	秦皇岛兴奥秦港能源储运有限公司	董事长	2013年11月	
杨文胜	渤海津冀港口投资发展有限公司	董事	2014年8月	2017年10月
杨文胜	国投曹妃甸港口有限公司	董事	2016年8月	2017年2月
李建平	秦皇岛市国有资产经营控股有限公司	党委书记	2014年11月	
米献炜	国投曹妃甸港口有限公司	董事	2015年7月	
米献炜	河北建投铁路有限公司	董事长	2015年5月	
米献炜	石太铁路客运专线有限责任公司	副董事长	2017年10月	
米献炜	京石铁路客运专线有限责任公司	副董事长	2017年11月	
米献炜	唐山港集团股份有限公司	副董事长	2015年5月	
米献炜	邯黄铁路有限责任公司	董事	2016年7月	
米献炜	朔黄铁路有限责任公司	董事	2015年5月	
米献炜	神华黄骅港务有限责任公司	董事	2015年7月	
米献炜	华能曹妃甸港口有限公司	董事	2015年9月	
米献炜	唐港铁路有限责任公司	董事	2015年7月	
米献炜	秦皇岛秦山化工港务有限责任公司	董事长	2016年11月	
米献炜	和邢铁路有限责任公司	董事	2016年7月	
李文才	北京迪信通商贸股份有限公司	独立董事	2014年1月	
李文才	信永中和会计师事务所(特殊普通合伙)	合伙人	2016年9月	
赵振	北京市远东律师事务所	高级合伙人	2002年6月	
赵振	中国交通企业管理协会	副会长	2010年10月	
赵振	山东奥福环科技股份有限公司	独立董事	2015年3月	
赵振	广西五洲交通股份有限公司	独立董事	2015年4月	
赵振	内蒙古凌志马铃薯科技股份有限公司	独立董事	2017年10月	
臧秀清	燕山大学	教授	2002年12月	
臧秀清	秦皇岛市荣轩机械制造有限公司	财务总监	2007年1月	
侯书军	河北工业大学	教授	2007年7月	
卜周庆	河北港口集团港口机械有限公司	监事	2015年10月	

卜周庆	合肥中安招商股权投资管理有限公司	监事会主席	2015年10月	2017年4月
卜周庆	秦皇岛银行股份有限公司	董事	2015年5月	
卜周庆	河北港口集团投资管理有限公司	监事会主席	2016年1月	
卜周庆	河北港口集团国际物流有限公司	监事会主席	2016年1月	
卜周庆	秦皇岛之海船务代理有限公司	监事	2015年10月	2017年4月
刘巴莽	秦皇岛市国有资产经营控股有限公司	董事、副总经理	2012年6月	
刘巴莽	秦皇岛耀华工业技术玻璃有限公司	董事	2015年6月	
刘巴莽	秦皇岛市化工集团有限公司	董事	2016年8月	
刘巴莽	秦皇岛市对外供应有限责任公司	董事	2015年6月	
曹栋	唐山曹妃甸实业港务有限公司	监事会主席	2014年9月	2017年3月
曹栋	国投曹妃甸港口有限公司	监事	2011年5月	
曹栋	秦皇岛海运煤炭交易市场有限公司	监事会主席	2011年5月	2017年4月
曹栋	河北省融投担保集团有限公司	监事	2009年10月	
曹栋	秦皇岛方远投资有限公司	监事	2016年8月	
曹栋	招商证券股份有限公司	董事	2014年4月	2017年4月
曹栋	河北环渤海煤炭交易中心有限公司	监事	2016年3月	2017年4月
陈林燕	秦皇岛方远投资有限公司	董事长	2016年8月	
陈林燕	秦皇岛之海船务代理有限公司	董事	2016年7月	
郭西锬	秦皇岛兴奥秦港能源储运有限公司	监事	2008年8月	
郭西锬	河北港口集团财务有限公司	副董事长	2016年10月	
在其他单位任职情况的说明				

三、董事、监事、高级管理人员报酬情况

√适用 □不适用

董事、监事、高级管理人员报酬的决策程序	董事薪酬方案经薪酬与考核委员会、董事会审议通过后报股东大会批准，高级管理人员薪酬方案经薪酬与考核委员会审议通过后报董事会批准
董事、监事、高级管理人员报酬确定依据	公司根据董事、监事、高级管理人员的责任、风险及经营业绩完成情况，确定其报酬
董事、监事和高级管理人员报酬的实际支付情况	参见本节“一、持股变动情况及报酬情况”

报告期末全体董事、监事和高级管理人员实际获得的报酬合计	参见本节“一、持股变动情况及报酬情况”
-----------------------------	---------------------

四、公司董事、监事、高级管理人员变动情况

√适用 □不适用

姓名	担任的职务	变动情形	变动原因
田云山	执行董事、总经理	离任	工作变动
杨文胜	执行董事	选举	股东大会选举
杨文胜	总裁	聘任	董事会聘任
聂玉中	监事、监事会主席	离任	工作变动
聂玉中	副总裁	聘任	董事会聘任

五、近三年受证券监管机构处罚的情况说明

□适用 √不适用

六、母公司和主要子公司的员工情况

(一) 员工情况

母公司在职员工的数量	11,122
主要子公司在职员工的数量	1,536
在职员工的数量合计	12,658
母公司及主要子公司需承担费用的离退休职工人数	0
专业构成	
专业构成类别	专业构成人数
生产人员	8,827
技术人员	762
财务人员	177
行政人员	2,185
其他人员	707
合计	12,658
教育程度	
教育程度类别	数量(人)
硕士及以上	457
本科	2,818
专科	3,884
中专、高中及以下	5,499
合计	12,658

(二) 薪酬政策

√适用 □不适用

公司建立了科学高效的薪酬绩效考核体系，实行工资效益联动机制，员工薪酬水平与经济效益完成情况紧密挂钩。同时深入推进员工绩效管理，体现多劳多得、优绩优酬的收入分配原则，让员工分享企业发展成果。

(三) 培训计划

√适用 □不适用

公司一直把人才培养摆在公司发展的战略高度，持续开展员工素质教育，坚持创新发展、按需施教、突出重点、注重实效的原则，实施多渠道、多层次、多形式、有针对性的教育培训，严格落实《员工教育培训管理制度》，每年制定、下发年度培训计划，鼓励员工自学成才，提升人才队伍整体素质。2017年，公司以培育一支与新时代发展和企业转型相适应的高素质港口产业工人队伍为目标，以构建与公司转型发展相对接、与市场规律相匹配、与员工需求相统一的现代化教育培训体系为重点，创新实施员工教育培训工作，推行分类分级、全员培训，开展领导人员能力提升及新知识培训、法律知识、市场经济知识培训、安全环保培训、全员岗位能力培训等多个培训项目。2017年，共计21,416人次员工参与培训，为公司科学发展提供了坚实的治理支持和人才保障。

(四) 劳务外包情况

√适用 □不适用

劳务外包的工时总数	不适用
劳务外包支付的报酬总额	12,794 万元

说明：因公司劳务外包分为计时和计件两种计量方式，无法统一按工时数计量。

七、其他

适用 不适用

第九节 公司治理

一、公司治理相关情况说明

适用 不适用

本公司成立以来，依据《公司法》、《证券法》、《到境外上市公司章程必备条款》、《上市公司章程指引》等相关法律、法规和规范性文件的规定，参照上市公司的规范要求，制定了《公司章程》及《股东大会议事规则》、《董事会议事规则》、《监事会议事规则》等规章制度，建立健全了股东大会、董事会、监事会、独立董事和董事会秘书等制度，建立了规范的公司治理结构。董事会下设战略委员会、审计委员会、提名委员会、薪酬与考核委员会四个专门委员会，为董事会重大决策提供咨询、建议，保证董事会议事、决策的专业化和高效化。

报告期内，股东大会、董事会、监事会等机构和人员均能够按照有关法律、法规、公司章程和相关议事规则的规定，独立有效运作并切实履行应尽的职责和义务，没有重大违法违规行为，不存在管理层、董事会等违反《公司法》等法律法规和《公司章程》相关规定行使职权的情形，公司治理的实际情况与中国证监会发布的有关上市公司治理的规范性文件不存在重大差异。

公司治理与中国证监会相关规定的要求是否存在重大差异；如有重大差异，应当说明原因

适用 不适用

二、股东大会情况简介

会议届次	召开日期	决议刊登的指定网站的查询索引	决议刊登的披露日期
2016 年度股东周年大会	2017 年 6 月 16 日	www.hkexnews.hk	2017 年 6 月 16 日
2017 年第一次内资股类别股东大会	2017 年 6 月 16 日	www.hkexnews.hk	2017 年 6 月 16 日
2017 年第一次 H 股类别股东大会	2017 年 6 月 16 日	www.hkexnews.hk	2017 年 6 月 16 日
2017 年第一次临时股东大会	2017 年 12 月 20 日	www.sse.com.cn www.hkexnews.hk	2017 年 12 月 21 日

股东大会情况说明

适用 不适用

1. 2017 年 6 月 16 日，公司 2016 年度股东周年大会审议通过了《关于本公司截至 2016 年 12 月 31 日止年度董事会报告的议案》、《关于本公司截至 2016 年 12 月 31 日止年度监事会报告的议案》、《关于本公司截至 2016 年 12 月 31 日止年度经审核财务决算报告的议案》、《关于继续聘请安永华明会计师事务所（特殊普通合伙）为本公司 2017 年度审计机构以及 2017 年度审计费用的议案》、《关于委任杨文胜先生为本公司执行董事并授权董事会厘定其薪酬的议案》、《关于首次公开发行人民币普通股（A 股）股票并上市摊薄即期回报及填补措施的议案》、《关于本公司发行股份一般性授权的议案》、《关于首次公开发行人民币普通股（A 股）股票并上市的议案》、《关于提请股东大会授权董事会全权办理与首次公开发行人民币普通股（A 股）股票并上市有关的一切具体事宜的议案》和《关于本公司暂不分配截至 2016 年 12 月 31 日止年度利润及暂不派截至 2016 年 12 月 31 日止末期股息的议案》。

2. 2017 年 6 月 16 日，公司 2017 年第一次内资股类别股东大会审议通过了《关于本公司暂不分配截至 2016 年 12 月 31 日止年度利润及暂不派截至 2016 年 12 月 31 日止末期股息的议案》。

3. 2017年6月16日,公司2017年第一次H股类别股东大会审议通过了《关于本公司暂不分配截至2016年12月31日止年度利润及暂不派截至2016年12月31日止末期股息的议案》。

4. 2017年12月20日,公司2017年第一次临时股东大会审议通过了《关于利润分配的议案》、《关于修改公司章程的议案》。

三、董事履行职责情况

(一) 董事参加董事会和股东大会的情况

董事姓名	是否独立董事	参加董事会情况						参加股东大会情况
		本年应参加董事会次数	亲自出席次数	以通讯方式参加次数	委托出席次数	缺席次数	是否连续两次未亲自参加会议	出席股东大会的次数
曹子玉	否	7	3	3	1	0	否	4
杨文胜	否	4	3	1	0	0	否	4
王录彪	否	7	4	3	0	0	否	3
马喜平	否	7	4	3	0	0	否	4
李建平	否	7	4	3	0	0	否	4
米献炜	否	7	1	4	2	0	否	0
李文才	是	7	3	4	0	0	否	4
赵振	是	7	3	4	0	0	否	4
臧秀清	是	7	3	4	0	0	否	4
侯书军	是	7	2	4	1	0	否	4

连续两次未亲自出席董事会会议的说明

适用 不适用

年内召开董事会会议次数	7
其中：现场会议次数	3
通讯方式召开会议次数	3
现场结合通讯方式召开会议次数	1

(二) 独立董事对公司有关事项提出异议的情况

适用 不适用

(三) 其他

适用 不适用

四、董事会下设专门委员会在报告期内履行职责时所提出的重要意见和建议，存在异议事项的，应当披露具体情况

适用 不适用

董事会辖下设有审计委员会、薪酬与考核委员会、提名委员会及战略委员会四个专门委员会。

审计委员会

审计委员会由三名董事组成，现任成员包括臧秀清女士、李文才先生及米献炜先生。独立非执行董事臧秀清女士担任委员会主任委员。审计委员会成员均为非执行董事，其中臧秀清女士及李文才先生为独立非执行董事。

于本年度内，审计委员会共召开了 5 次会议，审议书面议案 15 个，主要包括公司季度、半年度、年度等重要时间节点的财务报告和内部控制评价报告、会计师事务所审计（审阅）计划及工作情况、内部审计工作总结及计划等事项，同时对重大投资、会计政策、舞弊行为等重要事项进行了持续关注，在此基础上与公司相关方进行了沟通，对公司内、外部审计进行了工作审核与指导。

审计委员会已审核并确认本年度报告所载经审计的合并财务报表，并就本公司的财务报表及内部控制与管理层进行了讨论。审计委员会认为，该等财务报表的编制符合适用的会计准则及规定，并已作出适当披露。

薪酬与考核委员会

薪酬与考核委员会由三名董事组成，现任成员包括独立非执行董事侯书军先生和臧秀清女士，以及执行董事杨文胜先生，独立非执行董事在委员会中占大多数。委员会主任委员由独立非执行董事侯书军先生担任。

于本年度内，薪酬与考核委员会于 2017 年 3 月 14 日召开了 1 次会议，以讨论董事及高级管理人员的薪酬待遇。

提名委员会

提名委员会由三名董事组成，现任成员包括独立非执行董事赵振先生和臧秀清女士，以及非执行董事李建平先生，独立非执行董事在委员会中占大多数。委员会主任委员由独立非执行董事赵振先生担任。

本年度内，提名委员会主要完成以下工作：对于本年度内，获提名为本公司董事、监事或高级管理人员之人选的适任情况进行了评估，并就以上人员的委任事宜向董事会提出建议，及按董事会成员多元化政策的要求对本公司董事会成员构成进行审核。

于本年度内，提名委员会于 2017 年 3 月 14 日召开了 1 次会议，以完成上述各项工作。

战略委员会

战略委员会由五名董事组成，现任成员包括两名执行董事、一名非执行董事和两名独立非执行董事，包括董事长曹子玉先生、总裁杨文胜先生、米献炜先生、赵振先生和侯书军先生，委员会主任委员由董事长曹子玉先生担任。

董事会下设专门委员会在报告期内履行职责时未提出异议事项。

五、监事会发现公司存在风险的说明

适用 不适用

六、公司就其与控股股东在业务、人员、资产、机构、财务等方面存在的不能保证独立性、不能保持自主经营能力的情况说明

适用 不适用

存在同业竞争的，公司相应的解决措施、工作进度及后续工作计划

适用 不适用

七、报告期内对高级管理人员的考评机制，以及激励机制的建立、实施情况

适用 不适用

公司推行年度与季度考评相结合，突出定量考核与定性分析评价相结合，进行分级与分类考评，建立以业绩和能力为核心的考核评价体系，将年度综合考核评价与企业绩效考核、直属党组织书记履行党建责任考核、党风廉政建设和反腐倡廉责任制考核、职代会民主评议领导班子和领导人员“五考合一”，形成“五位一体”的综合考评体系，量化分数，定性评价、综合定档。

公司坚持激励与约束相结合，薪酬水平与责任、风险和贡献相匹配，与经营业绩相挂钩，对高级管理人员实行年薪制。

八、是否披露内部控制自我评价报告

适用 不适用

报告期内内部控制存在重大缺陷情况的说明

适用 不适用

九、内部控制审计报告的相关情况说明

适用 不适用

是否披露内部控制审计报告：否

十、其他

适用 不适用

第十节 公司债券相关情况

适用 不适用

第十一节 财务报告

一、审计报告

√适用 □不适用

审计报告

安永华明(2018)审字第 61063699_E01 号
秦皇岛港股份有限公司

秦皇岛港股份有限公司全体股东：

一、审计意见

我们审计了秦皇岛港股份有限公司的财务报表，包括 2017 年 12 月 31 日的合并及公司资产负债表，2017 年度的合并及公司利润表、股东权益变动表和现金流量表以及相关财务报表附注。

我们认为，后附的秦皇岛港股份有限公司的财务报表在所有重大方面按照企业会计准则的规定编制，公允反映了秦皇岛港股份有限公司 2017 年 12 月 31 日的合并及公司财务状况以及 2017 年度的合并及公司经营成果和现金流量。

二、形成审计意见的基础

我们按照中国注册会计师审计准则的规定执行了审计工作。审计报告的“注册会计师对财务报表审计的责任”部分进一步阐述了我们在这些准则下的责任。按照中国注册会计师职业道德守则，我们独立于秦皇岛港股份有限公司，并履行了职业道德方面的其他责任。我们相信，我们获取的审计证据是充分、适当的，为发表审计意见提供了基础。

三、关键审计事项

关键审计事项是我们根据职业判断，认为对本期财务报表审计最为重要的事项。这些事项的应对以对财务报表整体进行审计并形成审计意见为背景，我们不对这些事项单独发表意见。我们对下述每一事项在审计中是如何应对的描述也以此为背景。

我们已经履行了本报告“注册会计师对财务报表审计的责任”部分阐述的责任，包括与这些关键审计事项相关的责任。相应地，我们的审计工作包括执行为应对评估的财务报表重大错报风险而设计的审计程序。我们执行审计程序的结果，包括应对下述关键审计事项所执行的程序，为财务报表整体发表审计意见提供了基础。

关键审计事项：	该事项在审计中是如何应对：
固定资产减值	

<p>于 2017 年 12 月 31 日，合并财务报表中固定资产账面价值为人民币 161.54 亿元，已扣减计提的固定资产减值准备约人民币 576 万元。管理层于每年末判断资产是否存在可能发生减值的迹象，存在减值迹象的，管理层将估计其可收回金额，进行减值测试。固定资产的减值测试很大程度上依赖于管理层所做的判断与估计，例如对该资产所属的资产组预计未来可产生现金流量和折现率的估计。该等估计受到对未来市场以及对经济环境判断的影响，采用不同的估计和假设会对固定资产之可收回金额产生很大的影响。</p>	<p>我们的审计程序主要包括评估管理层对该资产所属资产组的认定和进行固定资产减值测试预计未来现金流量现值时所采用的方法和关键假设的合理性，以及未来现金流量现值的计算。此外，我们在内部评估专家的协助下，复核管理层减值测试的方法、模型和关键参数的合理性。同时我们检查了附注三 18、资产减值，29、重大会计判断和估计和附注五 11、固定资产与固定资产减值相关的披露。</p>
<p>收入的确认</p>	
<p>于 2017 年度，秦皇岛港股份有限公司及其子公司(以下简称秦皇岛港集团)实现营业收入合计人民币 70.33 亿元，其中货物装卸及堆存等港口作业收入约占集团收入的 99%。对于提供的货物装卸及堆存港口作业服务，秦皇岛港集团与其客户的收费模式采用包干费制，即一次收费包括多作业过程。根据财务报表附注三、22 披露的会计政策，在提供劳务交易的结果能够可靠估计的情况下，秦皇岛港集团按完工百分比法确认提供劳务收入。对于资产负债表日完工百分比的确定涉及管理层的判断和估计。</p>	<p>我们的审计程序主要包括检查收入确认政策披露是否充分，了解管理层确定完工百分比的估算方法并判断是否合理，以及对完工百分比进行重新计算。我们对收入流程执行控制测试，以及执行包括选取样本复核客户合同关键条款并评估其会计处理是否恰当等的实质性测试程序，同时我们检查了附注三、22 和附注五、37 与收入相关的披露。</p>

四、其他信息

秦皇岛港股份有限公司管理层(以下简称管理层)对其他信息负责。其他信息包括年度报告中涵盖的信息，但不包括财务报表和我们的审计报告。

我们对财务报表发表的审计意见不涵盖其他信息，我们也不对其他信息发表任何形式的鉴证结论。

结合我们对财务报表的审计，我们的责任是阅读其他信息，在此过程中，考虑其他信息是否与财务报表或我们在审计过程中了解到的情况存在重大不一致或者似乎存在重大错报。

基于我们已执行的工作，如果我们确定其他信息存在重大错报，我们应当报告该事实。在这方面，我们无任何事项需要报告。

五、管理层和治理层对财务报表的责任

管理层负责按照企业会计准则的规定编制财务报表，使其实现公允反映，并设计、执行和维护必要的内部控制，以使财务报表不存在由于舞弊或错误导致的重大错报。

在编制财务报表时，管理层负责评估秦皇岛港股份有限公司的持续经营能力，披露与持续经营相关的事项(如适用)，并运用持续经营假设，除非计划进行清算、终止运营或别无其他现实的选择。

治理层负责监督秦皇岛港股份有限公司的财务报告过程。

六、注册会计师对财务报表审计的责任

我们的目标是对财务报表整体是否不存在由于舞弊或错误导致的重大错报获取合理保证，并出具包含审计意见的审计报告。合理保证是高水平的保证，但并不能保证按照审计准则执行的审计在某一重大错报存在时总能发现。错报可能由于舞弊或错误导致，如果合理预期错报单独或汇总起来可能影响财务报表使用者依据财务报表作出的经济决策，则通常认为错报是重大的。

在按照审计准则执行审计工作的过程中，我们运用职业判断，并保持职业怀疑。同时，我们也执行以下工作：

(1) 识别和评估由于舞弊或错误导致的财务报表重大错报风险，设计和实施审计程序以应对这些风险，并获取充分、适当的审计证据，作为发表审计意见的基础。由于舞弊可能涉及串通、伪造、故意遗漏、虚假陈述或凌驾于内部控制之上，未能发现由于舞弊导致的重大错报的风险高于未能发现由于错误导致的重大错报的风险。

(2) 了解与审计相关的内部控制，以设计恰当的审计程序，但目的并非对内部控制的有效性发表意见。

(3) 评价管理层选用会计政策的恰当性和作出会计估计及相关披露的合理性。

(4) 对管理层使用持续经营假设的恰当性得出结论。同时，根据获取的审计证据，就可能导致对秦皇岛港股份有限公司持续经营能力产生重大疑虑的事项或情况是否存在重大不确定性得出结论。如果我们得出结论认为存在重大不确定性，审计准则要求我们在审计报告中提请报表使用者注意财务报表中的相关披露；如果披露不充分，我们应当发表非无保留意见。我们的结论基于截至审计报告日可获得的信息。然而，未来的事项或情况可能导致秦皇岛港股份有限公司不能持续经营。

(5) 评价财务报表的总体列报、结构和内容(包括披露)，并评价财务报表是否公允反映相关交易和事项。

(6) 就秦皇岛港股份有限公司中实体或业务活动的财务信息获取充分、适当的审计证据，以对财务报表发表审计意见。我们负责指导、监督和执行集团审计，并对审计意见承担全部责任。

我们与治理层就计划的审计范围、时间安排和重大审计发现等事项进行沟通，包括沟通我们在审计中识别出的值得关注的内部控制缺陷。

我们还就已遵守与独立性相关的职业道德要求向治理层提供声明，并与治理层沟通可能被合理认为影响我们独立性的所有关系和其他事项，以及相关的防范措施(如适用)。

在与治理层沟通过的事项中，我们确定哪些事项对本期财务报表审计最为重要，因而构成关键审计事项。我们在审计报告中描述这些事项，除非法律法规禁止公开披露这些事项，或在极少数情形下，如果合理预期在审计报告中沟通某事项造成的负面后果超过在公众利益方面产生的益处，我们确定不应在审计报告中沟通该事项。

安永华明会计师事务所(特殊普通合伙)

中国注册会计师：孟 冬
(项目合伙人)

中国注册会计师：张 燕

中国 北京

2018 年 3 月 29 日

二、财务报表

合并资产负债表
2017 年 12 月 31 日

编制单位：秦皇岛港股份有限公司

单位：元 币种：人民币

项目	附注	期末余额	期初余额
流动资产：			
货币资金		1,983,285,014.18	1,857,032,961.56
结算备付金			
拆出资金			
以公允价值计量且其变动计入当期损益的金融资产			
衍生金融资产			
应收票据		330,915,367.80	90,586,781.68
应收账款		82,993,153.85	150,073,233.50
预付款项		4,638,406.01	11,598,283.84
应收保费			
应收分保账款			
应收分保合同准备金			
应收利息		2,508,123.00	
应收股利			
其他应收款		7,865,809.26	34,203,954.23
买入返售金融资产			
存货		200,222,526.56	215,326,590.41
持有待售资产			
一年内到期的非流动资产			
其他流动资产		239,668,328.72	209,777,381.25

流动资产合计		2,852,096,729.38	2,568,599,186.47
非流动资产:			
发放贷款和垫款			
可供出售金融资产		709,674,267.95	710,376,014.95
持有至到期投资			
长期应收款			
长期股权投资		2,682,297,961.17	1,543,221,888.47
投资性房地产			6,137,950.00
固定资产		16,153,724,611.99	13,402,745,892.92
在建工程		1,151,479,563.41	5,830,993,955.38
工程物资			
固定资产清理			
生产性生物资产			
油气资产			
无形资产		1,888,306,218.94	2,009,739,741.54
开发支出			
商誉			
长期待摊费用		1,858,660.41	2,563,538.59
递延所得税资产		202,160,180.82	164,567,852.82
其他非流动资产		133,236,678.09	51,740,649.66
非流动资产合计		22,922,738,142.78	23,722,087,484.33
资产总计		25,774,834,872.16	26,290,686,670.80
流动负债:			
短期借款		1,300,000,000.00	1,545,000,000.00
向中央银行借款			
吸收存款及同业存放			
拆入资金			
以公允价值计量且其变动计入当期损益的金融负债			
衍生金融负债			
应付票据			
应付账款		218,205,613.84	102,726,569.27
预收款项		522,476,557.70	472,335,724.01
卖出回购金融资产款			
应付手续费及佣金			
应付职工薪酬		343,059,198.72	85,000,711.31
应交税费		101,926,736.87	34,730,467.55
应付利息		11,080,299.21	15,296,378.10
应付股利		279,371,035.49	608.34
其他应付款		970,848,422.55	1,244,623,623.17
应付分保账款			
保险合同准备金			

代理买卖证券款			
代理承销证券款			
持有待售负债			
一年内到期的非流动负债		333,924,000.00	1,056,586,108.28
其他流动负债			
流动负债合计		4,080,891,864.38	4,556,300,190.03
非流动负债：			
长期借款		6,490,490,492.98	8,664,816,348.70
应付债券			
其中：优先股			
永续债			
长期应付款		239,200,000.00	
长期应付职工薪酬		48,654,080.25	71,807,543.84
专项应付款			
预计负债		33,860,000.00	
递延收益		311,182,677.12	332,110,009.53
递延所得税负债			
其他非流动负债			
非流动负债合计		7,123,387,250.35	9,068,733,902.07
负债合计		11,204,279,114.73	13,625,034,092.10
所有者权益			
股本		5,587,412,000.00	5,029,412,000.00
其他权益工具			
其中：优先股			
永续债			
资本公积		5,203,519,979.32	4,506,377,828.61
减：库存股			
其他综合收益		1,702,929.18	4,623,646.56
专项储备		51,433,165.56	18,615,022.77
盈余公积		1,140,530,908.83	1,044,974,250.76
一般风险准备			
未分配利润		1,420,731,065.74	832,687,475.08
归属于母公司所有者权益合计		13,405,330,048.63	11,436,690,223.78
少数股东权益		1,165,225,708.80	1,228,962,354.92
所有者权益合计		14,570,555,757.43	12,665,652,578.70
负债和所有者权益总计		25,774,834,872.16	26,290,686,670.80

法定代表人：曹子玉

主管会计工作负责人：郭西锟

会计机构负责人：解辉

母公司资产负债表

2017 年 12 月 31 日

编制单位:秦皇岛港股份有限公司

单位:元 币种:人民币

项目	附注	期末余额	期初余额
流动资产:			
货币资金		1,249,762,709.96	839,733,284.63
以公允价值计量且其变动计入当期损益的金融资产			
衍生金融资产			
应收票据		294,653,342.67	86,284,633.00
应收账款		74,847,409.10	123,374,821.76
预付款项		1,285,514.37	4,865,150.66
应收利息			
应收股利			
其他应收款		731,040.95	4,427,790.55
存货		162,967,355.89	180,890,398.89
持有待售资产			
一年内到期的非流动资产			
其他流动资产		30,638,550.66	28,568,552.92
流动资产合计		1,814,885,923.60	1,268,144,632.41
非流动资产:			
可供出售金融资产		562,752,357.95	562,752,357.95
持有至到期投资			
长期应收款			
长期股权投资		8,180,726,534.03	7,179,556,343.29
投资性房地产			6,137,950.00
固定资产		4,757,871,272.34	4,969,636,812.10
在建工程		84,151,765.68	145,241,792.26
工程物资			
固定资产清理			
生产性生物资产			
油气资产			
无形资产		396,678,446.95	398,118,095.69
开发支出			
商誉			
长期待摊费用			
递延所得税资产		175,041,813.81	124,258,205.30
其他非流动资产		821,218,028.70	51,580,621.66
非流动资产合计		14,978,440,219.46	13,437,282,178.25
资产总计		16,793,326,143.06	14,705,426,810.66
流动负债:			

短期借款		1,300,000,000.00	1,500,000,000.00
以公允价值计量且其变动计入当期损益的金融负债			
衍生金融负债			
应付票据			
应付账款		162,595,046.29	61,475,406.02
预收款项		470,419,061.59	426,161,404.76
应付职工薪酬		336,748,093.99	81,609,086.49
应交税费		100,070,951.15	3,258,146.76
应付利息		1,555,125.00	2,538,937.50
应付股利		279,371,035.49	608.34
其他应付款		155,270,116.77	220,178,347.55
持有待售负债			
一年内到期的非流动负债		400,000.00	570,000,000.00
其他流动负债			
流动负债合计		2,806,429,430.28	2,865,221,937.42
非流动负债：			
长期借款			
应付债券			
其中：优先股			
永续债			
长期应付款		239,200,000.00	-
长期应付职工薪酬		48,654,080.25	71,807,543.84
专项应付款			
预计负债			
递延收益		311,182,677.12	332,110,009.53
递延所得税负债			
其他非流动负债			
非流动负债合计		599,036,757.37	403,917,553.37
负债合计		3,405,466,187.65	3,269,139,490.79
所有者权益：			
股本		5,587,412,000.00	5,029,412,000.00
其他权益工具			
其中：优先股			
永续债			
资本公积		5,197,336,468.67	4,500,194,317.96
减：库存股			
其他综合收益		15,001.80	
专项储备		38,032,747.30	17,813,244.99
盈余公积		1,140,392,564.06	1,044,835,905.99
未分配利润		1,424,671,173.58	844,031,850.93
所有者权益合计		13,387,859,955.41	11,436,287,319.87

负债和所有者权益总计		16,793,326,143.06	14,705,426,810.66
法定代表人：曹子玉	主管会计工作负责人：郭西锟	会计机构负责人：解辉	

合并利润表

2017 年 1—12 月

单位：元 币种：人民币

项目	附注	本期发生额	上期发生额
一、营业总收入		7,033,248,749.11	4,911,006,419.74
其中：营业收入		7,033,248,749.11	4,911,006,419.74
利息收入			
已赚保费			
手续费及佣金收入			
二、营业总成本		5,960,526,523.33	4,683,110,473.71
其中：营业成本		4,527,385,217.66	3,573,437,467.42
利息支出			
手续费及佣金支出			
退保金			
赔付支出净额			
提取保险合同准备金净额			
保单红利支出			
分保费用			
税金及附加		97,546,412.67	67,178,488.18
销售费用		77,043.14	114,270.81
管理费用		949,451,054.76	799,715,940.01
财务费用		356,734,890.29	258,567,697.13
资产减值损失		29,331,904.81	-15,903,389.84
加：公允价值变动收益（损失以“－”号填列）			
投资收益（损失以“－”号填列）		118,805,287.90	120,749,116.36
其中：对联营企业和合营企业的投资收益		101,250,625.55	111,809,735.32
资产处置收益（损失以“－”号填列）		-4,187,213.00	
汇兑收益（损失以“－”号填列）			
其他收益		74,346,469.71	
三、营业利润（亏损以“－”号填列）		1,261,686,770.39	348,645,062.39
加：营业外收入		9,266,472.00	141,203,894.42
减：营业外支出		41,172,237.79	4,568,160.64
四、利润总额（亏损总额以“－”号填列）		1,229,781,004.60	485,280,796.17
减：所得税费用		328,566,667.37	113,715,781.36
五、净利润（净亏损以“－”号填列）		901,214,337.23	371,565,014.81
（一）按经营持续性分类			

1. 持续经营净利润(净亏损以“—”号填列)		901,214,337.23	371,565,014.81
2. 终止经营净利润(净亏损以“—”号填列)			
(二)按所有权归属分类			
1. 少数股东损益		-61,756,511.50	6,535,950.29
2. 归属于母公司股东的净利润		962,970,848.73	365,029,064.52
六、其他综合收益的税后净额		-2,920,717.38	2,835,208.80
归属母公司所有者的其他综合收益的税后净额		-2,920,717.38	2,835,208.80
(一)以后不能重分类进损益的其他综合收益			
1. 重新计量设定受益计划净负债或净资产的变动			
2. 权益法下在被投资单位不能重分类进损益的其他综合收益中享有的份额			
(二)以后将重分类进损益的其他综合收益		-2,920,717.38	2,835,208.80
1. 权益法下在被投资单位以后将重分类进损益的其他综合收益中享有的份额		15,001.80	
2. 可供出售金融资产公允价值变动损益			
3. 持有至到期投资重分类为可供出售金融资产损益			
4. 现金流量套期损益的有效部分			
5. 外币财务报表折算差额		-2,935,719.18	2,835,208.80
6. 其他			
归属于少数股东的其他综合收益的税后净额			
七、综合收益总额		898,293,619.85	374,400,223.61
归属于母公司所有者的综合收益总额		960,050,131.35	367,864,273.32
归属于少数股东的综合收益总额		-61,756,511.50	6,535,950.29
八、每股收益：			
(一)基本每股收益(元/股)		0.18	0.07
(二)稀释每股收益(元/股)		0.18	0.07

本期发生同一控制下企业合并的，被合并方在合并前实现的净利润为：0.00 元，上期被合并方实现的净利润为：0.00 元。

法定代表人：曹子玉

主管会计工作负责人：郭西锴

会计机构负责人：解辉

母公司利润表
2017 年 1—12 月

单位:元 币种:人民币

项目	附注	本期发生额	上期发生额
一、营业收入		5,308,164,466.09	3,764,653,465.29
减: 营业成本		3,254,415,439.04	2,773,164,164.38
税金及附加		82,163,129.55	59,104,784.97
销售费用			
管理费用		777,264,536.09	707,658,959.64
财务费用		76,369,555.71	71,499,397.88
资产减值损失		31,006,630.38	-16,503,663.35
加: 公允价值变动收益(损失以“-”号填列)			
投资收益(损失以“-”号填列)		105,761,686.79	124,685,693.74
其中: 对联营企业和合营企业的投资收益		103,241,686.79	119,765,693.74
资产处置收益(损失以“-”号填列)			
其他收益		65,096,087.26	
二、营业利润(亏损以“-”号填列)		1,257,802,949.37	294,415,515.51
加: 营业外收入		7,885,310.60	73,526,807.62
减: 营业外支出		5,349,397.06	4,528,248.90
三、利润总额(亏损总额以“-”号填列)		1,260,338,862.91	363,414,074.23
减: 所得税费用		304,772,282.19	70,900,106.39
四、净利润(净亏损以“-”号填列)		955,566,580.72	292,513,967.84
(一)持续经营净利润(净亏损以“-”号填列)		955,566,580.72	292,513,967.84
(二)终止经营净利润(净亏损以“-”号填列)			
五、其他综合收益的税后净额		15,001.80	
(一)以后不能重分类进损益的其他综合收益		15,001.80	
1. 重新计量设定受益计划净负债或净资产的变动			
2. 权益法下在被投资单位不能重分类进损益的其他综合收益中享有的份额		15,001.80	
(二)以后将重分类进损益的其他综合收益			
1. 权益法下在被投资单位以后将重分类进损益的其他综合收益中享有的份额			
2. 可供出售金融资产公允价值变动损益			
3. 持有至到期投资重分类为可供出售金融资产损益			

4. 现金流量套期损益的有效部分			
5. 外币财务报表折算差额			
6. 其他			
六、综合收益总额		955,581,582.52	292,513,967.84
七、每股收益：			
（一）基本每股收益(元/股)			
（二）稀释每股收益(元/股)			

法定代表人：曹子玉

主管会计工作负责人：郭西锬

会计机构负责人：解辉

合并现金流量表

2017年1—12月

单位：元 币种：人民币

项目	附注	本期发生额	上期发生额
一、经营活动产生的现金流量：			
销售商品、提供劳务收到的现金		7,387,006,004.59	5,254,116,611.58
客户存款和同业存放款项净增加额			
向中央银行借款净增加额			
向其他金融机构拆入资金净增加额			
收到原保险合同保费取得的现金			
收到再保险业务现金净额			
保户储金及投资款净增加额			
处置以公允价值计量且其变动计入当期损益的金融资产净增加额			
收取利息、手续费及佣金的现金			
拆入资金净增加额			
回购业务资金净增加额			
收到的税费返还			
收到其他与经营活动有关的现金		125,855,146.11	120,589,663.57
经营活动现金流入小计		7,512,861,150.70	5,374,706,275.15
购买商品、接受劳务支付的现金		1,597,886,457.22	995,345,659.61
客户贷款及垫款净增加额			
存放中央银行和同业款项净增加额			
支付原保险合同赔付款项的现金			
支付利息、手续费及佣金的现金			
支付保单红利的现金			
支付给职工以及为职工支付的现金		1,993,342,029.69	2,053,421,154.44
支付的各项税费		563,954,108.30	364,964,899.52
支付其他与经营活动有关的现金		469,283,431.36	472,105,714.53
经营活动现金流出小计		4,624,466,026.57	3,885,837,428.10
经营活动产生的现金流量净额		2,888,395,124.13	1,488,868,847.05
二、投资活动产生的现金流量：			
收回投资收到的现金		1,133,012,000.00	1,681,860,540.00

取得投资收益收到的现金		90,313,106.33	113,939,381.04
处置固定资产、无形资产和其他长期资产收回的现金净额		112,054,526.78	1,814,848.53
处置子公司及其他营业单位收到的现金净额		502,800,771.43	
收到其他与投资活动有关的现金		15,067,980.00	14,959,700.00
投资活动现金流入小计		1,853,248,384.54	1,812,574,469.57
购建固定资产、无形资产和其他长期资产支付的现金		1,173,879,676.54	604,150,723.44
投资支付的现金		2,351,054,160.00	1,294,212,000.00
质押贷款净增加额			
取得子公司及其他营业单位支付的现金净额			
支付其他与投资活动有关的现金			
投资活动现金流出小计		3,524,933,836.54	1,898,362,723.44
投资活动产生的现金流量净额		-1,671,685,452.00	-85,788,253.87
三、筹资活动产生的现金流量：			
吸收投资收到的现金		1,305,720,000.00	
其中：子公司吸收少数股东投资收到的现金			
取得借款收到的现金		2,503,954,784.48	4,312,380,701.00
发行债券收到的现金			
收到其他与筹资活动有关的现金			
筹资活动现金流入小计		3,809,674,784.48	4,312,380,701.00
偿还债务支付的现金		4,655,442,748.48	4,630,932,186.56
分配股利、利润或偿付利息支付的现金		441,368,351.97	1,324,575,751.54
其中：子公司支付给少数股东的股利、利润		3,788,190.94	2,851,883.40
支付其他与筹资活动有关的现金		64,470,849.53	2,300,000.00
筹资活动现金流出小计		5,161,281,949.98	5,957,807,938.10
筹资活动产生的现金流量净额		-1,351,607,165.50	-1,645,427,237.10
四、汇率变动对现金及现金等价物的影响		-15,761,534.01	15,695,298.83
五、现金及现金等价物净增加额		-150,659,027.38	-226,651,345.09
加：期初现金及现金等价物余额		1,149,805,681.56	1,376,457,026.65
六、期末现金及现金等价物余额		999,146,654.18	1,149,805,681.56

法定代表人：曹子玉

主管会计工作负责人：郭西锴

会计机构负责人：解辉

母公司现金流量表

2017 年 1—12 月

单位:元 币种:人民币

项目	附注	本期发生额	上期发生额
一、经营活动产生的现金流量:			
销售商品、提供劳务收到的现金		5,476,607,880.79	4,037,670,742.49
收到的税费返还			
收到其他与经营活动有关的现金		59,974,436.31	58,311,656.44
经营活动现金流入小计		5,536,582,317.10	4,095,982,398.93
购买商品、接受劳务支付的现金		1,049,402,834.32	689,449,775.87
支付给职工以及为职工支付的现金		1,779,256,732.43	1,843,589,709.07
支付的各项税费		472,239,919.92	311,105,232.67
支付其他与经营活动有关的现金		389,215,351.77	389,891,052.01
经营活动现金流出小计		3,690,114,838.44	3,234,035,769.62
经营活动产生的现金流量净额		1,846,467,478.66	861,946,629.31
二、投资活动产生的现金流量:			
收回投资收到的现金		550,000,000.00	825,500,540.00
取得投资收益收到的现金		89,001,143.20	111,698,912.55
处置固定资产、无形资产和其他长期资产收回的现金净额		6,367,499.33	1,802,419.98
处置子公司及其他营业单位收到的现金净额			
收到其他与投资活动有关的现金		15,067,980.00	14,959,700.00
投资活动现金流入小计		660,436,622.53	953,961,572.53
购建固定资产、无形资产和其他长期资产支付的现金		337,978,133.87	183,701,158.07
投资支付的现金		2,444,500,436.82	659,400,000.00
取得子公司及其他营业单位支付的现金净额			
支付其他与投资活动有关的现金			
投资活动现金流出小计		2,782,478,570.69	843,101,158.07
投资活动产生的现金流量净额		-2,122,041,948.16	110,860,414.46
三、筹资活动产生的现金流量:			
吸收投资收到的现金		1,305,720,000.00	
取得借款收到的现金		1,800,000,000.00	1,990,000,000.00
发行债券收到的现金			
收到其他与筹资活动有关的现金			
筹资活动现金流入小计		3,105,720,000.00	1,990,000,000.00
偿还债务支付的现金		2,570,000,000.00	2,228,000,000.00
分配股利、利润或偿付利息支付的现金		86,148,173.63	854,659,097.53
支付其他与筹资活动有关的现金		64,470,849.53	2,300,000.00

筹资活动现金流出小计		2,720,619,023.16	3,084,959,097.53
筹资活动产生的现金流量净额		385,100,976.84	-1,094,959,097.53
四、汇率变动对现金及现金等价物的影响		-13,120,162.01	12,876,309.62
五、现金及现金等价物净增加额		96,406,345.33	-109,275,744.14
加：期初现金及现金等价物余额		289,518,004.63	398,793,748.77
六、期末现金及现金等价物余额		385,924,349.96	289,518,004.63

法定代表人：曹子玉

主管会计工作负责人：郭西锴

会计机构负责人：解辉

合并所有者权益变动表
2017 年 1—12 月

单位:元 币种:人民币

项目	本期												
	归属于母公司所有者权益										少数股东 权益	所有者权 益合计	
	股本	其他权益工具			资本公积	减:库 存股	其他综 合收益	专项储 备	盈余公积	一般 风险 准备			未分配 利润
	优先股	永续债	其他										
一、上年期末余额	5,029,412,000.00				4,506,377,828.61		4,623,646.56	18,615,022.77	1,044,974,250.76		832,687,475.08	1,228,962,354.92	12,665,652,578.70
加: 会计政策变更													
前期差错更正													
同一控制下企业合并													
其他													
二、本年期初余额	5,029,412,000.00				4,506,377,828.61		4,623,646.56	18,615,022.77	1,044,974,250.76		832,687,475.08	1,228,962,354.92	12,665,652,578.70
三、本期增减变动金额(减少以“-”号填列)	558,000,000.00				697,142,150.71		-2,920,717.38	32,818,142.79	95,556,658.07		588,043,590.66	-63,736,646.12	1,904,903,178.73
(一) 综合收益总额							-2,920,717.38				962,970,848.73	-61,756,511.50	898,293,619.85
(二) 所有者投入和减少资本	558,000,000.00				697,142,150.71								1,255,142,150.71
1. 股东投入的普通股	558,000,000.00				697,142,150.71								1,255,142,150.71
2. 其他权益工具持有者投入资本													
3. 股份支付计入所有者权益的金额													

2017 年年度报告

4. 其他													
(三) 利润分配									95,556,658.07		-374,927,258.07	-3,788,190.94	-283,158,790.94
1. 提取盈余公积									95,556,658.07		-95,556,658.07		
2. 提取一般风险准备													
3. 对所有者(或股东)的分配											-279,370,600.00	-3,788,190.94	-283,158,790.94
4. 其他													
(四) 所有者权益内部结转													
1. 资本公积转增资本(或股本)													
2. 盈余公积转增资本(或股本)													
3. 盈余公积弥补亏损													
4. 其他													
(五) 专项储备								32,818,142.79				1,808,056.32	34,626,199.11
1. 本期提取								56,552,248.32				2,239,579.46	58,791,827.78
2. 本期使用								23,734,105.53				431,523.14	24,165,628.67
(六) 其他													
四、本期期末余额	5,587,412,000.00				5,203,519,979.32		1,702,929.18	51,433,165.56	1,140,530,908.83		1,420,731,065.	1,165,225,708.80	14,570,555,757.43

											74	
--	--	--	--	--	--	--	--	--	--	--	----	--

项目	上期												
	归属于母公司所有者权益										少数股东权益	所有者权益合计	
	股本	其他权益工具			资本公积	减：库存股	其他综合收益	专项储备	盈余公积	一般风险准备			未分配利润
优先股		永续债	其他										
一、上年期末余额	5,029,412,000.00				4,506,903,112.81		1,788,437.76	10,884,608.51	1,015,722,853.98		1,251,321,607.34	1,224,866,008.75	13,040,898,629.15
加：会计政策变更													
前期差错更正													
同一控制下企业合并													
其他													
二、本年期初余额	5,029,412,000.00				4,506,903,112.81		1,788,437.76	10,884,608.51	1,015,722,853.98		1,251,321,607.34	1,224,866,008.75	13,040,898,629.15
三、本期增减变动金额（减少以“-”号填列）					-525,284.20		2,835,208.80	7,730,414.26	29,251,396.78		-418,634,132.26	4,096,346.17	-375,246,050.45
（一）综合收益总额							2,835,208.80				365,029,064.52	6,535,950.29	374,400,223.61
（二）所有者投入和减少资本					-525,284.20							525,284.20	
1. 股东投入的普通股					-525,284.20							525,284.20	
2. 其他权益工具持有者投													

入资本													
3. 股份支付计入所有者权益的金额													
4. 其他													
(三) 利润分配								29,251,396.78		-783,663,196.78	-2,851,883.40	-757,263,683.40	
1. 提取盈余公积								29,251,396.78		-29,251,396.78			
2. 提取一般风险准备													
3. 对所有者(或股东)的分配										-754,411,800.00	-2,851,883.40	-757,263,683.40	
4. 其他													
(四) 所有者权益内部结转													
1. 资本公积转增资本(或股本)													
2. 盈余公积转增资本(或股本)													
3. 盈余公积弥补亏损													
4. 其他													
(五) 专项储备								7,730,414.26			-113,004.92	7,617,409.34	
1. 本期提取								72,633,833.05			751,940.99	73,385,774.04	
2. 本期使用								64,903,			864,945.9	65,768,36	

2017 年年度报告

								418.79				1	4.70
(六) 其他													
四、本期期末余额	5,029,412,000.00				4,506,377,828.61		4,623,646.56	18,615,022.77	1,044,974,250.76		832,687,475.08	1,228,962,354.92	12,665,652,578.70

法定代表人：曹子玉

主管会计工作负责人：郭西锷

会计机构负责人：解辉

母公司所有者权益变动表

2017 年 1—12 月

单位：元 币种：人民币

项目	本期										
	股本	其他权益工具			资本公积	减：库存股	其他综合收益	专项储备	盈余公积	未分配利润	所有者权益合计
		优先股	永续债	其他							
一、上年期末余额	5,029,412,000.00				4,500,194,317.96			17,813,244.99	1,044,835,905.99	844,031,850.93	11,436,287,319.87
加：会计政策变更											
前期差错更正											
其他											
二、本年期初余额	5,029,412,000.00				4,500,194,317.96			17,813,244.99	1,044,835,905.99	844,031,850.93	11,436,287,319.87
三、本期增减变动金额（减少以“－”号填列）	558,000,000.00				697,142,150.71			20,219,502.31	95,556,658.07	580,639,322.65	1,951,572,635.54
（一）综合收益总额								15,001.80		955,566,580.72	955,581,582.52
（二）所有者投入和减少资本	558,000,000.00				697,142,150.71						1,255,142,150.71
1. 股东投入的普通股	558,000,000.00				697,142,150.71						1,255,142,150.71

2017 年年度报告

	00.00				50.71						,150.71
2. 其他权益工具持有者投入资本											
3. 股份支付计入所有者权益的金额											
4. 其他											
(三) 利润分配									95,556,658.07	-374,927,258.07	-279,370,600.00
1. 提取盈余公积									95,556,658.07	-95,556,658.07	
2. 对所有者(或股东)的分配										-279,370,600.00	-279,370,600.00
3. 其他											
(四) 所有者权益内部结转											
1. 资本公积转增资本(或股本)											
2. 盈余公积转增资本(或股本)											
3. 盈余公积弥补亏损											
4. 其他											
(五) 专项储备								20,219,502.31			20,219,502.31
1. 本期提取								41,110,722.95			41,110,722.95
2. 本期使用								20,891,220.64			20,891,220.64
(六) 其他											

2017 年年度报告

四、本期期末余额	5,587,412,000.00				5,197,336,468.67		15,001.80	38,032,747.30	1,140,392,564.06	1,424,671,173.58	13,387,859,955.41
----------	------------------	--	--	--	------------------	--	-----------	---------------	------------------	------------------	-------------------

项目	上期										
	股本	其他权益工具			资本公积	减：库存股	其他综合收益	专项储备	盈余公积	未分配利润	所有者权益合计
		优先股	永续债	其他							
一、上年期末余额	5,029,412,000.00				4,500,194,317.96			10,696,105.01	1,015,584,509.21	1,335,181,079.87	11,891,068,012.05
加：会计政策变更											
前期差错更正											
其他											
二、本年期初余额	5,029,412,000.00				4,500,194,317.96			10,696,105.01	1,015,584,509.21	1,335,181,079.87	11,891,068,012.05
三、本期增减变动金额（减少以“－”号填列）								7,117,139.98	29,251,396.78	-491,149,228.94	-454,780,692.18
（一）综合收益总额										292,513,967.84	292,513,967.84
（二）所有者投入和减少资本											
1. 股东投入的普通股											
2. 其他权益工具持有者投入资本											
3. 股份支付计入所有者权益的金额											
4. 其他											
（三）利润分配									29,251,396.78	-783,663,228.94	-754,411,832.16

2017 年年度报告

									96.78	, 196.78	800.00
1. 提取盈余公积									29,251,396.78	-29,251,396.78	
2. 对所有者（或股东）的分配										-754,411,800.00	-754,411,800.00
3. 其他											
（四）所有者权益内部结转											
1. 资本公积转增资本（或股本）											
2. 盈余公积转增资本（或股本）											
3. 盈余公积弥补亏损											
4. 其他											
（五）专项储备								7,117,139.98			7,117,139.98
1. 本期提取								62,042,177.71			62,042,177.71
2. 本期使用								54,925,037.73			54,925,037.73
（六）其他											
四、本期期末余额	5,029,412,000.00				4,500,194,317.96			17,813,244.99	1,044,835,905.99	844,031,850.93	11,436,287,319.87

法定代表人：曹子玉

主管会计工作负责人：郭西锴

会计机构负责人：解辉

三、公司基本情况

1. 公司概况

√适用 □不适用

秦皇岛港股份有限公司(“本公司”)是一家在中华人民共和国河北省注册的股份有限公司,于2008年3月31日成立。本公司所发行的H股和A股股票,已分别于2013年12月12日和2017年8月16日在香港联合交易所有限公司(“香港联交所”)和上海证券交易所(“上交所”)上市。本公司办公地址及总部位于河北省秦皇岛市海滨路35号。

本公司及子公司(统称“本集团”)主要经营活动为:为船舶提供码头设施并提供货物装卸、堆存、仓储、运输、集装箱堆放、拆拼箱等港口作业服务;拖轮服务、港口设施、设备和机械租赁、维修,货物称重、货物代理、港口理货和港内电力、电气工程服务等其他港口相关服务;以及货物进出口业务等。本集团港口作业服务以煤炭、矿石为主要经营货种,同时包括油品及液体化工及其他杂货、集装箱等其他货种。

本集团的母公司和最终母公司为于中华人民共和国成立的河北港口集团有限公司(“河北港口集团”)。

本财务报表业经本公司董事会于2018年3月29日决议批准。根据本公司章程,本财务报表将提交股东大会审议。

合并财务报表的合并范围以控制为基础确定,本年度变化情况参见本节“八、合并范围的变更”。

2. 合并财务报表范围

√适用 □不适用

本年度纳入合并范围的子公司详见附注,本年度无新纳入合并范围的子公司,本年度不再纳入合并范围的子公司有邯郸中理理货有限公司、沧州渤海津冀集装箱码头有限公司。

四、财务报表的编制基础

1. 编制基础

本财务报表按照财政部颁布的《企业会计准则—基本准则》以及其后颁布及修订的具体会计准则、应用指南、解释以及其他相关规定(统称“企业会计准则”)编制。

截至2017年12月31日,本集团净流动负债金额约为人民币12.29亿元,其中流动资产金额约为人民币28.52亿元,流动负债金额约为人民币40.81亿元。在编制本财务报表时,管理层充分考虑了流动资金的来源,相信本集团在未来有足够的资金满足偿还债务和资本性支出的需要。因此,本财务报表以持续经营为基础编制。

编制本财务报表时,均以历史成本为计价原则。资产如果发生减值,则按照相关规定计提相应的减值准备。

2. 持续经营

√适用 □不适用

本集团财务报表以持续经营为编制基础。

五、重要会计政策及会计估计

具体会计政策和会计估计提示：

适用 不适用

本集团根据实际生产经营特点制定了具体会计政策和会计估计，主要体现在应收款项坏账准备的计提、存货计价方法、固定资产折旧计提、无形资产摊销及长期股权投资减值准备等。

1. 遵循企业会计准则的声明

本集团所编制的财务报表符合企业会计准则的要求，真实、完整地反映了公司的财务状况、经营成果、股东权益变动和现金流量等有关信息。

2. 会计期间

本集团会计年度自公历 1 月 1 日起至 12 月 31 日止。

3. 营业周期

适用 不适用

本集团营业周期为 12 个月。

4. 记账本位币

本集团的记账本位币为人民币。

5. 同一控制下和非同一控制下企业合并的会计处理方法

适用 不适用

同一控制下企业合并

参与合并的企业在合并前后均受同一方或相同的多方最终控制，且该控制并非暂时性的，为同一控制下的企业合并。同一控制下的企业合并，在合并日取得对其他参与合并企业控制权的一方为合并方，参与合并的其他企业为被合并方。合并日，是指合并方实际取得对被合并方控制权的日期。

合并方在同一控制下企业合并中取得的资产和负债(包括最终控制方收购被合并方而形成的商誉)，按合并日在最终控制方财务报表中的账面价值为基础进行相关会计处理。合并方取得的净资产账面价值与支付的合并对价的账面价值(或发行股份面值总额)的差额，调整资本公积中的股本溢价，不足冲减的则调整留存收益。

非同一控制下的企业合并

参与合并的企业在合并前后不受同一方或相同的多方最终控制的，为非同一控制下的企业合并。非同一控制下的企业合并，在购买日取得对其他参与合并企业控制权的一方为购买方，参与合并的其他企业为被购买方。购买日，是指为购买方实际取得对被购买方控制权的日期。

非同一控制下企业合并中所取得的被购买方可辨认资产、负债及或有负债在收购日以公允价值计量。

支付的合并对价的公允价值(或发行的权益性证券的公允价值)与购买日之前持有的被购买方的股权的公允价值之和大于合并中取得的被购买方可辨认净资产公允价值份额的差额,确认为商誉,并以成本减去累计减值损失进行后续计量。支付的合并对价的公允价值(或发行的权益性证券的公允价值)与购买日之前持有的被购买方的股权的公允价值之和小于合并中取得的被购买方可辨认净资产公允价值份额的,首先对取得的被购买方各项可辨认资产、负债及或有负债的公允价值以及支付的合并对价的公允价值(或发行的权益性证券的公允价值)及购买日之前持有的被购买方的股权的公允价值的计量进行复核,复核后支付的合并对价的公允价值(或发行的权益性证券的公允价值)与购买日之前持有的被购买方的股权的公允价值之和仍小于合并中取得的被购买方可辨认净资产公允价值份额的,其差额计入当期损益。

6. 合并财务报表的编制方法

√适用 □不适用

合并财务报表的合并范围以控制为基础确定,包括本公司及全部子公司截至2017年12月31日止年度的财务报表。子公司,是指被本公司控制的主体(含企业、被投资单位中可分割的部分,以及本公司所控制的结构化主体等)。

编制合并财务报表时,子公司采用与本公司一致的会计年度和会计政策。本集团内部各公司之间的所有交易产生的资产、负债、权益、收入、费用和现金流量于合并时全额抵销。

子公司少数股东分担的当期亏损超过了少数股东在该子公司年初股东权益中所享有的份额的,其余部分仍冲减少数股东权益。

对于通过非同一控制下的企业合并取得的子公司,被购买方的经营成果和现金流量自本集团取得控制权之日起纳入合并财务报表,直至本集团对其控制权终止。在编制合并财务报表时,以购买日确定的各项可辨认资产、负债及或有负债的公允价值为基础对子公司的财务报表进行调整。

对于通过同一控制下的企业合并取得的子公司,被合并方的经营成果和现金流量自合并当年年初纳入合并财务报表。编制比较合并财务报表时,对前期财务报表的相关项目进行调整,视同合并后形成的报告主体自最终控制方开始实施控制时一直存在。

如果相关事实和情况的变化导致对控制要素中的一项或多项发生变化的,本集团重新评估是否控制被投资方。

不丧失控制权情况下,少数股东权益发生变化作为权益性交易。

7. 合营安排分类及共同经营会计处理方法

√适用 □不适用

合营安排分为共同经营和合营企业。共同经营,是指合营方享有该安排相关资产且承担该安排相关负债的合营安排。合营企业,是指合营方仅对该安排的净资产享有权利的合营安排。

合营方确认其与共同经营中利益份额相关的下列项目:确认单独所持有的资产,以及按其份额确认共同持有的资产;确认单独所承担的负债,以及按其份额确认共同承担的负债;确认出售

其享有的共同经营产出份额所产生的收入；按其份额确认共同经营因出售产出所产生的收入；确认单独所发生的费用，以及按其份额确认共同经营发生的费用。

8. 现金及现金等价物的确定标准

现金，是指本集团的库存现金以及可以随时用于支付的存款；现金等价物是指企业持有的期限短（一般指从购买日起三个月内到期）、流动性强、易于转换为已知金额现金、价值变动风险很小的投资。

9. 外币业务和外币报表折算

√适用 □不适用

本集团对于发生的外币交易，将外币金额折算为记账本位币金额。

外币交易在初始确认时，采用交易发生日的即期汇率将外币金额折算为记账本位币金额。于资产负债表日，对于外币货币性项目采用资产负债表日即期汇率折算。由此产生的结算和货币性项目折算差额，除属于与购建符合资本化条件的资产相关的外币专门借款产生的差额按照借款费用资本化的原则处理之外，均计入当期损益。以历史成本计量的外币非货币性项目，仍采用交易发生日的即期汇率折算，不改变其记账本位币金额。以公允价值计量的外币非货币性项目，采用公允价值确定日的即期汇率折算，由此产生的差额根据非货币性项目的性质计入当期损益或其他综合收益。

对于境外经营，本集团在编制财务报表时将其记账本位币折算为人民币：对资产负债表中的资产和负债项目，采用资产负债表日的即期汇率折算，股东权益项目除“未分配利润”项目外，其他项目采用发生时的即期汇率折算；利润表中的收入和费用项目，采用交易发生当期平均汇率折算。按照上述折算产生的外币财务报表折算差额，确认为其他综合收益。处置境外经营时，将与该境外经营相关的其他综合收益转入处置当期损益，部分处置的按处置比例计算。

外币现金流量以及境外子公司的现金流量，采用现金流量发生当期平均汇率折算。汇率变动对现金的影响额作为调节项目，在现金流量表中单独列报。

10. 金融工具

√适用 □不适用

金融工具，是指形成一个企业的金融资产，并形成其他单位的金融负债或权益工具的合同。

金融工具的确认和终止确认

本集团于成为金融工具合同的一方时确认一项金融资产或金融负债。

满足下列条件的，终止确认金融资产(或金融资产的一部分，或一组类似金融资产的一部分)，即从其账户和资产负债表内予以转销：

- (1) 收取金融资产现金流量的权利届满；
- (2) 转移了收取金融资产现金流量的权利，或在“过手协议”下承担了及时将收取的现金流量全额支付给第三方的义务；并且(a)实质上转让了金融资产所有权上几乎所有的风险和报酬，或

(b) 虽然实质上既没有转移也没有保留金融资产所有权上几乎所有的风险和报酬,但放弃了对该金融资产的控制。

如果金融负债的责任已履行、撤销或届满,则对金融负债进行终止确认。如果现有金融负债被同一债权人以实质上几乎完全不同条款的另一金融负债所取代,或现有负债的条款几乎全部被实质性修改,则此类替换或修改作为终止确认原负债和确认新负债处理,差额计入当期损益。

以常规方式买卖金融资产,按交易日会计进行确认和终止确认。常规方式买卖金融资产,是指按照合同条款的约定,在法规或通行惯例规定的期限内收取或交付金融资产。交易日,是指本集团承诺买入或卖出金融资产的日期。

金融资产分类和计量

本集团的金融资产于初始确认时分类为:以公允价值计量且其变动计入当期损益的金融资产、持有至到期投资、贷款和应收款项、可供出售金融资产、被指定为有效套期工具的衍生工具。金融资产在初始确认时以公允价值计量。对于以公允价值计量且其变动计入当期损益的金融资产,相关交易费用直接计入当期损益,其他类别的金融资产相关交易费用计入其初始确认金额。

金融资产的后续计量取决于其分类:

以公允价值计量且其变动计入当期损益的金融资产

以公允价值计量且其变动计入当期损益的金融资产,包括交易性金融资产和初始确认时指定为以公允价值计量且其变动计入当期损益的金融资产。交易性金融资产,是指满足下列条件之一的金融资产:取得该金融资产的目的是为了在短期内出售;属于进行集中管理的可辨认金融工具组合的一部分,且有客观证据表明企业近期采用短期获利方式对该组合进行管理;属于衍生工具,但是,被指定且为有效套期工具的衍生工具、属于财务担保合同的衍生工具、与在活跃市场中没有报价且其公允价值不能可靠计量的权益工具投资挂钩并须通过交付该权益工具结算的衍生工具除外。对于此类金融资产,采用公允价值进行后续计量,所有已实现和未实现的损益均计入当期损益。与以公允价值计量且其变动计入当期损益的金融资产相关的股利或利息收入,计入当期损益。

持有至到期投资

持有至到期投资,是指到期日固定、回收金额固定或可确定,且本集团有明确意图和能力持有至到期的非衍生金融资产。对于此类金融资产,采用实际利率法,按照摊余成本进行后续计量,其摊销或减值以及终止确认产生的利得或损失,均计入当期损益。

贷款和应收款项

贷款和应收款项,是指在活跃市场中没有报价、回收金额固定或可确定的非衍生金融资产。对于此类金融资产,采用实际利率法,按照摊余成本进行后续计量,其摊销或减值产生的利得或损失,均计入当期损益。

可供出售金融资产

可供出售金融资产,是指初始确认时即指定为可供出售的非衍生金融资产,以及除上述金融资产类别以外的金融资产。对于此类金融资产,采用公允价值进行后续计量。其折价或溢价采用实际利率法进行摊销并确认为利息收入或费用。除减值损失及外币货币性金融资产的汇兑差额确认为当期损益外,可供出售金融资产的公允价值变动作为其他综合收益确认,直到该金融资产终

止确认或发生减值时，累计利得或损失转入当期损益。与可供出售金融资产相关的股利或利息收入，计入当期损益。

对于在活跃市场中没有报价且其公允价值不能可靠计量的权益工具投资，按成本计量。

金融负债分类和计量

本集团的金融负债于初始确认时分类为：以公允价值计量且其变动计入当期损益的金融负债、其他金融负债、被指定为有效套期工具的衍生工具。对于以公允价值计量且其变动计入当期损益的金融负债，相关交易费用直接计入当期损益，其他金融负债的相关交易费用计入其初始确认金额。

金融负债的后续计量取决于其分类：

以公允价值计量且其变动计入当期损益的金融负债

以公允价值计量且其变动计入当期损益的金融负债，包括交易性金融负债和初始确认时指定为以公允价值计量且其变动计入当期损益的金融负债。交易性金融负债，是指满足下列条件之一的金融负债：承担该金融负债的目的是为了在近期内回购；属于进行集中管理的可辨认金融工具组合的一部分，且有客观证据表明企业近期采用短期获利方式对该组合进行管理；属于衍生工具，但是，被指定且为有效套期工具的衍生工具、属于财务担保合同的衍生工具、与在活跃市场中没有报价且其公允价值不能可靠计量的权益工具投资挂钩并须通过交付该权益工具结算的衍生工具除外。对于此类金融负债，按照公允价值进行后续计量，所有已实现和未实现的损益均计入当期损益。

其他金融负债

对于此类金融负债，采用实际利率法，按照摊余成本进行后续计量。

金融工具抵销

同时满足下列条件的，金融资产和金融负债以相互抵销后的净额在资产负债表内列示：具有抵销已确认金额的法定权利，且该种法定权利是当前可执行的；计划以净额结算，或同时变现该金融资产和清偿该金融负债。

金融资产减值

本集团于资产负债表日对金融资产的账面价值进行检查，有客观证据表明该金融资产发生减值的，计提减值准备。表明金融资产发生减值的客观证据，是指金融资产初始确认后实际发生的、对该金融资产的预计未来现金流量有影响，且企业能够对该影响进行可靠计量的事项。金融资产发生减值的客观证据，包括发行人或债务人发生严重财务困难、债务人违反合同条款(如偿付利息或本金发生违约或逾期等)、债务人很可能倒闭或进行其他财务重组，以及公开的数据显示预计未来现金流量确已减少且可计量。

以摊余成本计量的金融资产

发生减值时，将该金融资产的账面通过备抵项目价值减记至预计未来现金流量(不包括尚未发生的未来信用损失)现值，减记金额计入当期损益。预计未来现金流量现值，按照该金融资产原实际利率(即初始确认时计算确定的实际利率)折现确定，并考虑相关担保物的价值。减值后利息收入按照确定减值损失时对未来现金流量进行折现采用的折现率作为利率计算确认。

对单项金额重大的金融资产单独进行减值测试，如有客观证据表明其已发生减值，确认减值损失，计入当期损益。对单项金额不重大的金融资产，单独进行减值测试。单独测试未发生减值的金融资产(包括单项金额重大和不重大的金融资产)，包括在具有类似信用风险特征的金融资产组合中再进行减值测试。已单项确认减值损失的金融资产，不包括在具有类似信用风险特征的金融资产组合中进行减值测试。

本集团对以摊余成本计量的金融资产确认减值损失后，如有客观证据表明该金融资产价值已恢复，且客观上与确认该损失后发生的事项有关，原确认的减值损失予以转回，计入当期损益。但是，该转回后的账面价值不超过假定不计提减值准备情况下该金融资产在转回日的摊余成本。

可供出售金融资产

如果有客观证据表明该金融资产发生减值，原计入其他综合收益的因公允价值下降形成的累计损失，予以转出，计入当期损益。该转出的累计损失，为可供出售金融资产的初始取得成本扣除已收回本金和已摊销金额、当前公允价值和原已计入损益的减值损失后的余额。

对于已确认减值损失的可供出售债务工具，在随后的会计期间公允价值已上升且客观上与确认原减值损失确认后发生的事项有关的，原确认的减值损失予以转回，计入当期损益。

以成本计量的金融资产

如果有客观证据表明该金融资产发生减值，将该金融资产的账面价值，与按照类似金融资产当时市场收益率对未来现金流量折现确定的现值之间的差额，确认为减值损失，计入当期损益。发生的减值损失一经确认，不再转回。

金融资产转移

本集团已将金融资产所有权上几乎所有的风险和报酬转移给转入方的，终止确认该金融资产；保留了金融资产所有权上几乎所有的风险和报酬的，不终止确认该金融资产。

本集团既没有转移也没有保留金融资产所有权上几乎所有的风险和报酬的，分别下列情况处理：放弃了对该金融资产控制的，终止确认该金融资产并确认产生的资产和负债；未放弃对该金融资产控制的，按照其继续涉入所转移金融资产的程度确认有关金融资产，并相应确认有关负债。

通过对所转移金融资产提供财务担保方式继续涉入的，按照金融资产的账面价值和财务担保金额两者之中的较低者，确认继续涉入形成的资产。财务担保金额，是指所收到的对价中，将被要求偿还的最高金额。

11. 应收款项

(1). 单项金额重大并单独计提坏账准备的应收款项

适用 不适用

单项金额重大的判断依据或金额标准	于资产负债表日，将应收账款及其他应收款余额大于人民币 1,000 万元的应收款项划分为单项金额重大的应收款项。
单项金额重大并单项计提坏账准备的计提方法	单项金额重大的应收款项，单独进行减值测试，有客观证据表明其发生了减值的，根据其未来现金流量现值低于其账面价值的差额，确认减

值损失，计提坏账准备。

(2). 按信用风险特征组合计提坏账准备的应收款项:√适用 不适用

按信用风险特征组合计提坏账准备的计提方法（账龄分析法、余额百分比法、其他方法）	
组合 1	账龄分析法

组合中，采用账龄分析法计提坏账准备的

√适用 不适用

账龄	应收账款计提比例 (%)	其他应收款计提比例 (%)
1 年以内 (含 1 年)	5	5
其中：1 年以内分项，可添加行		
1—2 年	10	10
2—3 年	30	30
3 年以上	100	100

组合中，采用余额百分比法计提坏账准备的

 适用 不适用

组合中，采用其他方法计提坏账准备的

 适用 不适用**(3). 单项金额不重大但单独计提坏账准备的应收款项:**√适用 不适用

单项计提坏账准备的理由	于资产负债表日，将应收账款及其他应收款余额虽小于人民币 1,000 万元的应收款项但有客观证据表明其发生了减值的，单独进行减值测试计提坏账准备。
坏账准备的计提方法	根据其未来现金流量现值低于其账面价值的差额，确认减值损失，计提坏账准备。

12. 存货√适用 不适用

存货包括材料、燃料、备品备件、低值易耗品、库存商品等。

存货按照成本进行初始计量。存货成本包括采购成本、加工成本和其他成本。发出存货，采用加权平均法确定其实际成本。低值易耗品及备品备件采用一次摊销法进行摊销。

存货的盘存制度采用永续盘存制。

于资产负债表日，存货按照成本与可变现净值孰低计量，对成本高于可变现净值的，计提存货跌价准备，计入当期损益。如果以前计提存货跌价准备的影响因素已经消失，使得存货的可变现净值高于其账面价值，则在原已计提的存货跌价准备金额内，将以前减记的金额予以恢复，转回的金额计入当期损益。

可变现净值，是指在日常活动中，存货的估计售价减去至完工时估计将要发生的成本、估计的销售费用以及相关税费后的金额。计提存货跌价准备时，原则上按照单个存货项目计提，对于数量繁多、单价较低的存货，按照存货类别计提存货跌价准备。

13. 持有待售资产

适用 不适用

14. 长期股权投资

适用 不适用

长期股权投资包括对子公司、合营企业和联营企业的权益性投资。

长期股权投资在取得时以初始投资成本进行初始计量。通过同一控制下的企业合并取得的长期股权投资，以合并日取得被合并方所有者权益在最终控制方合并财务报表中的账面价值的份额作为初始投资成本；初始投资成本与合并对价账面价值之间差额，调整资本公积（不足冲减的，冲减留存收益）；合并日之前的其他综合收益，在处置该项投资时采用与被投资单位直接处置相关资产或负债相同的基础进行会计处理，因被投资方除净损益、其他综合收益和利润分配以外的其他股东权益变动而确认的股东权益，在处置该项投资时转入当期损益；其中，处置后仍为长期股权投资的按比例结转，处置后转换为金融工具的则全额结转。通过非同一控制下的企业合并取得的长期股权投资，以合并成本作为初始投资成本（通过多次交易分步实现非同一控制下的企业合并的，以购买日之前所持被购买方的股权投资的账面价值与购买日新增投资成本之和作为初始投资成本），合并成本包括购买方付出的资产、发生或承担的负债、发行的权益性证券的公允价值之和；购买日之前持有的因采用权益法核算而确认的其他综合收益，在处置该项投资时采用与被投资单位直接处置相关资产或负债相同的基础进行会计处理，因被投资方除净损益、其他综合收益和利润分配以外的其他股东权益变动而确认的股东权益，在处置该项投资时转入当期损益；其中，处置后仍为长期股权投资的按比例结转，处置后转换为金融工具的则全额结转；购买日之前持有的股权投资作为金融工具计入其他综合收益的累计公允价值变动在改按成本法核算时全部转入当期损益。除企业合并形成的长期股权投资以外方式取得的长期股权投资，按照下列方法确定初始投资成本：支付现金取得的，以实际支付的购买价款及与取得长期股权投资直接相关的费用、税金及其他必要支出作为初始投资成本；发行权益性证券取得的，以发行权益性证券的公允价值作为初始投资成本；通过非货币性资产交换取得的，按照《企业会计准则第7号——非货币性资产交换》确定初始投资成本。

本公司能够对被投资单位实施控制的长期股权投资，在本公司个别财务报表中采用成本法核算。控制，是指拥有对被投资方的权力，通过参与被投资方的相关活动而享有可变回报，并且有能力运用对被投资方的权力影响回报金额。

采用成本法时，长期股权投资按初始投资成本计价。追加或收回投资的，调整长期股权投资的成本。被投资单位宣告分派的现金股利或利润，确认为当期投资收益。

本集团对被投资单位具有共同控制或重大影响的，长期股权投资采用权益法核算。共同控制，是指按照相关约定对某项安排所共有的控制，并且该安排的相关活动必须经过分享控制权的参与

方一致同意后才能决策。重大影响，是指对被投资单位的财务和经营政策有参与决策的权力，但并不能够控制或者与其他方一起共同控制这些政策的制定。

采用权益法时，长期股权投资的初始投资成本大于投资时应享有被投资单位可辨认净资产公允价值份额的，归入长期股权投资的初始投资成本；长期股权投资的初始投资成本小于投资时应享有被投资单位可辨认净资产公允价值份额的，其差额计入当期损益，同时调整长期股权投资的成本。

采用权益法时，取得长期股权投资后，按照应享有或应分担的被投资单位实现的净损益和其他综合收益的份额，分别确认投资损益和其他综合收益并调整长期股权投资的账面价值。在确认应享有被投资单位净损益的份额时，以取得投资时被投资单位可辨认资产等的公允价值为基础，按照本集团的会计政策及会计期间，并抵销与联营企业及合营企业之间发生的内部交易损益按照应享有的比例计算归属于投资方的部分(但内部交易损失属于资产减值损失的，应全额确认)，对被投资单位的净利润进行调整后确认，但投出或出售的资产构成业务的除外。按照被投资单位宣告分派的利润或现金股利计算应享有的部分，相应减少长期股权投资的账面价值。本集团确认被投资单位发生的净亏损，以长期股权投资的账面价值以及其他实质上构成对被投资单位净投资的长期权益减记至零为限，本集团负有承担额外损失义务的除外。对于被投资单位除净损益、其他综合收益和利润分配以外股东权益的其他变动，调整长期股权投资的账面价值并计入股东权益。

处置长期股权投资，其账面价值与实际取得价款的差额，计入当期损益。采用权益法核算的长期股权投资，终止采用权益法的，原权益法核算的相关其他综合收益采用与被投资单位直接处置相关资产或负债相同的基础进行会计处理，因被投资方除净损益、其他综合收益和利润分配以外的其他股东权益变动而确认的股东权益，全部转入当期损益；仍采用权益法的，原权益法核算的相关其他综合收益采用与被投资单位直接处置相关资产或负债相同的基础进行会计处理并按比例转入当期损益，因被投资方除净损益、其他综合收益和利润分配以外的其他股东权益变动而确认的股东权益，按相应的比例转入当期损益。

15. 投资性房地产

(1). 如果采用成本计量模式的：

折旧或摊销方法

投资性房地产，是指为赚取租金或资本增值，或两者兼有而持有的房地产，包括已出租的土地使用权、持有并准备增值后转让的土地使用权、已出租的建筑物。

投资性房地产按照成本进行初始计量。与投资性房地产有关的后续支出，如果与该资产有关的经济利益很可能流入且其成本能够可靠地计量，则计入投资性房地产成本。否则，于发生时计入当期损益。

本集团采用成本模式对投资性房地产进行后续计量，并按照与房屋建筑物和土地使用权一致的政策进行折旧或摊销。

16. 固定资产

(1). 确认条件

适用 不适用

固定资产仅在与有关的经济利益很可能流入本集团，且其成本能够可靠地计量时才予以确认。与固定资产有关的后续支出，符合该确认条件的，计入固定资产成本，并终止确认被替换部分的账面价值；否则，在发生时计入当期损益。

固定资产按照成本进行初始计量，并考虑预计弃置费用因素的影响。购置固定资产的成本包括购买价款、相关税费、使固定资产达到预定可使用状态前所发生的可直接归属于该项资产的其他支出。

(2). 折旧方法

适用 不适用

类别	折旧方法	折旧年限（年）	残值率	年折旧率
房屋及建筑物	平均年限法	20-35	3%	2.77-4.85%
港口设施	平均年限法	20-30	3%	3.23 - 4.85%
机器设备	平均年限法	6-20	3%	4.85 -16.17%
船舶及运输设备	平均年限法	6-10	3%	9.70 -16.17%
办公及其他设备	平均年限法	6	3%	16.17%

(3). 融资租入固定资产的认定依据、计价和折旧方法

适用 不适用

17. 在建工程

适用 不适用

在建工程成本按实际工程支出确定，包括在建期间发生的各项必要工程支出、工程达到预定可使用状态前的应予资本化的借款费用以及其他相关费用等。

在建工程在达到预定可使用状态时转入固定资产或无形资产。

18. 借款费用

适用 不适用

借款费用，是指本集团因借款而发生的利息及其他相关成本，包括借款利息、折价或者溢价的摊销、辅助费用以及因外币借款而发生的汇兑差额等。

可直接归属于符合资本化条件的资产的购建的借款费用，予以资本化，其他借款费用计入当期损益。符合资本化条件的资产，是指需要经过相当长时间的购建活动才能达到预定可使用状态的固定资产。

借款费用同时满足下列条件的，才能开始资本化：

- (1) 资产支出已经发生；
- (2) 借款费用已经发生；
- (3) 为使资产达到预定可使用状态所必要的购建活动已经开始。

购建符合资本化条件的资产达到预定可使用状态时，借款费用停止资本化。之后发生的借款费用计入当期损益。

在资本化期间内，每一会计期间的利息资本化金额，按照下列方法确定：

(1) 专门借款以当期实际发生的利息费用，减去暂时性的存款利息收入或投资收益后的金额确定。

(2) 占用的一般借款，根据累计资产支出超过专门借款部分的资产支出加权平均数乘以所占用一般借款的加权平均利率计算确定。

符合资本化条件的资产在购建过程中，发生除达到预定可使用状态必要的程序之外的非正常中断、且中断时间连续超过 3 个月的，暂停借款费用的资本化。在中断期间发生的借款费用确认为费用，计入当期损益，直至资产的购建活动重新开始。

19. 生物资产

适用 不适用

20. 油气资产

适用 不适用

21. 无形资产

(1). 计价方法、使用寿命、减值测试

适用 不适用

无形资产仅在与其有关的经济利益很可能流入本集团，且其成本能够可靠地计量时才予以确认，并以成本进行初始计量。但非同一控制下企业合并中取得的无形资产，其公允价值能够可靠地计量的，即单独确认为无形资产并按照公允价值计量。

无形资产按照其能为本集团带来经济利益的期限确定使用寿命，无法预见其为本集团带来经济利益期限的作为使用寿命不确定的无形资产。

各项无形资产的使用寿命如下： 使用寿命

土地使用权	40 - 50 年
海域使用权	50 年
软件	5 - 10 年

本集团取得的土地使用权和海域使用权，通常作为无形资产核算。自行开发建造厂房等建筑物，相关的土地使用权和建筑物分别作为无形资产和固定资产核算。外购土地及建筑物支付的价款在土地使用权和建筑物之间进行分配，难以合理分配的，全部作为固定资产处理。

使用寿命有限的无形资产，在其使用寿命内采用直线法摊销。本集团至少于每年年度终了，对使用寿命有限的无形资产的使用寿命及摊销方法进行复核，必要时进行调整。

(2). 内部研究开发支出会计政策

适用 不适用

22. 长期资产减值

适用 不适用

本集团对除存货、递延所得税、金融资产外的资产减值，按以下方法确定：

本集团于资产负债表日判断资产是否存在可能发生减值的迹象，存在减值迹象的，本集团将估计其可收回金额，进行减值测试。对因企业合并所形成的商誉，无论是否存在减值迹象，至少于每年末进行减值测试。对于尚未达到可使用状态的无形资产，也每年进行减值测试。

可收回金额根据资产的公允价值减去处置费用后的净额与资产预计未来现金流量的现值两者之间较高者确定。本集团以单项资产为基础估计其可收回金额；难以对单项资产的可收回金额进行估计的，以该资产所属的资产组为基础确定资产组的可收回金额。资产组的认定，以资产组产生的主要现金流入是否独立于其他资产或者资产组的现金流入为依据。

当资产或者资产组的可收回金额低于其账面价值时，本集团将其账面价值减记至可收回金额，减记的金额计入当期损益，同时计提相应的资产减值准备。

就商誉的减值测试而言，对于因企业合并形成的商誉的账面价值，自购买日起按照合理的方法分摊至相关的资产组；难以分摊至相关的资产组的，将其分摊至相关的资产组组合。相关的资产组或者资产组组合，是能够从企业合并的协同效应中受益的资产组或者资产组组合，且不大于本集团确定的报告分部。

对包含商誉的相关资产组或者资产组组合进行减值测试时，如与商誉相关的资产组或者资产组组合存在减值迹象的，首先对不包含商誉的资产组或者资产组组合进行减值测试，计算可收回金额，确认相应的减值损失。然后对包含商誉的资产组或者资产组组合进行减值测试，比较其账面价值与可收回金额，如可收回金额低于账面价值的，减值损失金额首先抵减分摊至资产组或者资产组组合中商誉的账面价值，再根据资产组或者资产组组合中除商誉之外的其他各项资产的账面价值所占比重，按比例抵减其他各项资产的账面价值。

上述资产减值损失一经确认，在以后会计期间不再转回。

23. 长期待摊费用

适用 不适用

长期待摊费用在受益期内采用直线法摊销。

24. 职工薪酬

(1)、短期薪酬的会计处理方法

适用 不适用

在职工提供服务的会计期间，将实际发生的短期薪酬确认为负债，并计入当期损益或相关资产成本。

(2)、离职后福利的会计处理方法

适用 不适用

本集团的职工参加由当地政府管理的养老保险和失业保险，还参加了企业年金，相应支出在发生时计入相关资产成本或当期损益。

(3)、辞退福利的会计处理方法

适用 不适用

本集团向职工提供辞退福利的，在下列两者孰早日确认辞退福利产生的职工薪酬负债，并计入当期损益：企业不能单方面撤回因解除劳动关系计划或裁减建议所提供的辞退福利时；企业确认与涉及支付辞退福利的重组相关的成本或费用时。

(4)、其他长期职工福利的会计处理方法

适用 不适用

向职工提供的其他长期职工福利，适用离职后福利的有关规定确认和计量其他长期职工福利净负债或净资产，但变动均计入当期损益或相关资产成本。

25. 预计负债

适用 不适用

除了非同一控制下企业合并中的或有对价及承担的或有负债之外，当与或有事项相关的义务同时符合以下条件，本集团将其确认为预计负债：

- (1) 该义务是本集团承担的现时义务；
- (2) 该义务的履行很可能导致经济利益流出本集团；
- (3) 该义务的金额能够可靠地计量。

预计负债按照履行相关现时义务所需支出的最佳估计数进行初始计量，并综合考虑与或有事项有关的风险、不确定性和货币时间价值等因素。每个资产负债表日对预计负债的账面价值进行复核。有确凿证据表明该账面价值不能反映当前最佳估计数的，按照当前最佳估计数对该账面价值进行调整。

26. 股份支付

适用 不适用

27. 优先股、永续债等其他金融工具

适用 不适用

28. 收入

适用 不适用

收入在经济利益很可能流入本集团、且金额能够可靠计量，并同时满足下列条件时予以确认。

提供劳务收入

于资产负债表日，在提供劳务交易的结果能够可靠估计的情况下，按完工百分比法确认提供劳务收入；否则按已经发生并预计能够得到补偿的劳务成本金额确认收入。提供劳务交易的结果能够可靠估计，是指同时满足下列条件：收入的金额能够可靠地计量，相关的经济利益很可能流入本集团，交易的完工进度能够可靠地确定，交易中已发生和将发生的成本能够可靠地计量。本集团以已经发生的成本占估计总成本的比例确定提供劳务交易的完工进度。提供劳务收入总额，按照从接受劳务方已收或应收的合同或协议价款确定，但已收或应收的合同或协议价款不公允的除外。

销售商品收入

本集团已将商品所有权上的主要风险和报酬转移给购货方，并不再对该商品保留通常与所有权相联系的继续管理权和实施有效控制，且相关的已发生或将发生的成本能够可靠地计量，确认为收入的实现。销售商品收入金额，按照从购货方已收或应收的合同或协议价款确定，但已收或应收的合同或协议价款不公允的除外；合同或协议价款的收取采用递延方式，实质上具有融资性质的，按照应收的合同或协议价款的公允价值确定。

租赁收入

经营租赁的租金收入在租赁期内各个期间按照直线法确认，或有租金在实际发生时计入当期损益。

利息收入

按照他人使用本集团货币资金的时间和实际利率计算确定。

29. 政府补助

(1)、与资产相关的政府补助判断依据及会计处理方法

√适用 □不适用

政府文件规定用于购建或以其他方式形成长期资产的，作为与资产相关的政府补助；政府文件不明确的，以取得该补助必须具备的基本条件为基础进行判断，以购建或以其他方式形成长期资产为基本条件的作为与资产相关的政府补助。

与资产相关的政府补助，冲减相关资产的账面价值；或确认为递延收益，在相关资产使用寿命内按照合理、系统的方法分期计入损益(但按照名义金额计量的政府补助，直接计入当期损益)，相关资产在使用寿命结束前被出售、转让、报废或发生毁损的，尚未分配的相关递延收益余额转入资产处置当期的损益。

(2)、与收益相关的政府补助判断依据及会计处理方法

√适用 □不适用

与收益相关的政府补助是指除与资产相关的政府补助之外的政府补助。

与收益相关的政府补助，用于补偿以后期间的相关成本费用或损失的，确认为递延收益，并在确认相关成本费用或损失的期间计入当期损益或冲减相关成本；用于补偿已发生的相关成本费用或损失的，直接计入当期损益或冲减相关成本。

30. 递延所得税资产/递延所得税负债

√适用 □不适用

所得税包括当期所得税和递延所得税。除由于企业合并产生的调整商誉，或与直接计入股东权益的交易或者事项相关的计入股东权益外，均作为所得税费用或收益计入当期损益。

本集团对于当期和以前期间形成的当期所得税负债或资产，按照税法规定计算的预期应交纳或返还的所得税金额计量。

本集团根据资产与负债于资产负债表日的账面价值与计税基础之间的暂时性差异，以及未作为资产和负债确认但按照税法规定可以确定其计税基础的项目的账面价值与计税基础之间的差额产生的暂时性差异，采用资产负债表债务法计提递延所得税。

各种应纳税暂时性差异均据以确认递延所得税负债，除非：

(1) 应纳税暂时性差异是在以下交易中产生的：商誉的初始确认，或者具有以下特征的交易中产生的资产或负债的初始确认：该交易不是企业合并，并且交易发生时既不影响会计利润也不影响应纳税所得额或可抵扣亏损。

(2) 对于与子公司、合营企业及联营企业投资相关的应纳税暂时性差异，该暂时性差异转回的时间能够控制并且该暂时性差异在可预见的未来很可能不会转回。

对于可抵扣暂时性差异、能够结转以后年度的可抵扣亏损和税款抵减，本集团以很可能取得用来抵扣可抵扣暂时性差异、可抵扣亏损和税款抵减的未来应纳税所得额为限，确认由此产生的递延所得税资产，除非：

(1) 可抵扣暂时性差异是在以下交易中产生的：该交易不是企业合并，并且交易发生时既不影响会计利润也不影响应纳税所得额或可抵扣亏损。

(2) 对于与子公司、合营企业及联营企业投资相关的可抵扣暂时性差异，同时满足下列条件的，确认相应的递延所得税资产：暂时性差异在可预见的未来很可能转回，且未来很可能获得用来抵扣可抵扣暂时性差异的应纳税所得额。

本集团于资产负债表日，对于递延所得税资产和递延所得税负债，依据税法规定，按照预期收回该资产或清偿该负债期间的适用税率计量，并反映资产负债表日预期收回资产或清偿负债方式的所得税影响。

于资产负债表日，本集团对递延所得税资产的账面价值进行复核，如果未来期间很可能无法获得足够的应纳税所得额用以抵扣递延所得税资产的利益，减记递延所得税资产的账面价值。于资产负债表日，本集团重新评估未确认的递延所得税资产，在很可能获得足够的应纳税所得额可供所有或部分递延所得税资产转回的限度内，确认递延所得税资产。

同时满足下列条件时，递延所得税资产和递延所得税负债以抵销后的净额列示：拥有以净额结算当期所得税资产及当期所得税负债的法定权利；递延所得税资产和递延所得税负债是与同一税收征管部门对同一应纳税主体征收的所得税相关或者对不同的纳税主体相关，但在未来每一具有重要性的递延所得税资产和递延所得税负债转回的期间内，涉及的纳税主体意图以净额结算当期所得税资产及当期所得税负债或是同时取得资产、清偿债务。

31. 租赁

(1)、经营租赁的会计处理方法

√适用 □不适用

作为经营租赁承租人

经营租赁的租金支出，在租赁期内各个期间按照直线法计入相关的资产成本或当期损益，或有租金在实际发生时计入当期损益。

作为经营租赁出租人

经营租赁的租金收入在租赁期内各个期间按直线法确认为当期损益，或有租金在实际发生时计入当期损益。

(2)、融资租赁的会计处理方法

□适用 √不适用

32. 其他重要的会计政策和会计估计

√适用 □不适用

i. 终止经营

终止经营，是指满足下列条件之一的、能够单独区分的组成部分，且该组成部分已经被处置或划分为持有待售类别：

- (1) 该组成部分代表一项独立的主要业务或一个单独的主要经营地区；
- (2) 该组成部分是拟对一项独立的主要业务或一个单独的主要经营地区进行处置的一项相关联计划的一部分；
- (3) 该组成部分是专为转售而取得的子公司。

ii. 利润分配

本公司的现金股利，于股东大会批准后确认为负债。

iii. 安全生产费

按照规定提取的安全生产费，计入相关产品的成本或当期损益，同时计入专项储备；使用时区分是否形成固定资产分别进行处理：属于费用性支出的，直接冲减专项储备；形成固定资产的，归集所发生的支出，于达到预定可使用状态时确认固定资产，同时冲减等值专项储备并确认等值累计折旧。

iv. 重大会计判断和估计

编制财务报表要求管理层作出判断、估计和假设，这些判断、估计和假设会影响收入、费用、资产和负债的列报金额及其披露，以及资产负债表日或有负债的披露。然而，这些假设和估计的不确定性所导致的结果可能造成对未来受影响的资产或负债的账面金额进行重大调整。

估计的不确定性

以下为于资产负债表日有关未来的关键假设以及估计不确定性的其他关键来源，可能会导致未来会计期间资产和负债账面金额重大调整。

固定资产的可使用年限和残值

本公司管理层确定固定资产的预计使用寿命、净残值以及相应需计提的折旧金额。该会计估计以对具有相似性质和功能的固定资产的实际使用寿命和残值的历史信息为基础，但是会随着技术更新和竞争者应对激烈市场环境变化的行为而发生较大的改变。当使用寿命和残值率低于先前预期时，管理层需考虑提高其折旧额，或者对工艺已过时及已闲置售出的固定资产进行注销或减值处理。

应收账款及其他应收款减值

应收账款及其他应收款的减值乃根据对应收账款及其他应收款的可收回性的评估而作出。于确认应收账款及其他应收款减值时，管理层须作出判断及估计。有客观证据显示本集团将无法收回该等债项时，方会计提减值准备。倘实际结果或未来预期与原始估计存在差异，则该等差异将影响于该估计变动期间应收账款及其他应收款的账面价值及坏账准备的计提/转回。

存货跌价准备

存货跌价准备是对成本高于可变现净值的存货计提跌价准备。判断存货减值要求管理层在取得确凿证据，并且考虑持有存货的目的、资产负债表日后事项的影响等因素的基础上作出判断和估计。实际的结果与原先估计的差异以及估计的改变将会影响存货的账面价值以及存货跌价准备的计提或转回。

除金融资产之外的非流动资产减值(除商誉外)

本集团于资产负债表日对除金融资产之外的非流动资产判断是否存在可能发生减值的迹象。当存在迹象表明其账面金额不可收回时，进行减值测试。当资产或资产组的账面价值高于可收回金额，即公允价值减去处置费用后的净额和预计未来现金流量的现值中的较高者，表明发生了减值。公允价值减去处置费用后的净额，参考公平交易中类似资产的销售协议价格或可观察到的市场价格，减去可直接归属于该资产处置的增量成本确定。预计未来现金流量现值时，管理层必须估计该项资产或资产组的预计未来现金流量，并选择恰当的折现率确定未来现金流量的现值。

递延所得税资产

在很可能有足够的应纳税所得额用以抵扣可抵扣亏损的限度内，应就所有尚未利用的可抵扣亏损确认递延所得税资产。这需要管理层运用大量的判断来估计未来取得应纳税所得额的时间和金额，结合纳税筹划策略，以决定应确认的递延所得税资产的金额。

33. 重要会计政策和会计估计的变更**(1)、重要会计政策变更**

√适用 □不适用

会计政策变更的内容和原因	审批程序	备注(受重要影响的报表项目名称和金额)
资产处置损益列报方式变更	董事会批准	
政府补助列报方式变更	董事会批准	

其他说明

资产处置损益列报方式变更

根据《财政部关于修订印发一般企业财务报表格式的通知》(财会[2017]30号)要求,本集团在利润表中的“营业利润”项目之上单独列报“资产处置收益”项目,原在“营业外收入”和“营业外支出”的部分非流动资产处置损益,改为在“资产处置收益”中列报;本集团相应追溯重述了比较利润表。该会计政策变更对合并及公司净利润和股东权益无影响。

政府补助列报方式变更

根据《关于印发修订〈企业会计准则第16号——政府补助〉的通知》(财会[2017]15号)要求,本集团在利润表中的“营业利润”项目之上单独列报“其他收益”项目,与企业日常活动相关的政府补助由在“营业外收入”中列报改为在“其他收益”中列报;按照该准则的衔接规定,本集团对2017年1月1日存在的政府补助采用未来适用法处理,对2017年1月1日至该准则施行日(2017年6月12日)之间新增的政府补助根据本准则进行调整。2017年度和2016年度的“其他收益”、“营业利润”以及“营业外收入”项目列报的内容有所不同,但对2017年度和2016年度合并及公司净利润无影响。

(2)、重要会计估计变更

□适用 √不适用

34. 其他

□适用 √不适用

六、税项**1. 主要税种及税率**

主要税种及税率情况

√适用 □不适用

税种	计税依据	税率
增值税	销售货物收入、对外提供港口相关服务收入	17%、6%
消费税		
营业税		
城市维护建设税	实缴增值税和营业税税额	7%
企业所得税	应纳税所得额、境外子公司应纳税所得额	境内 25%、境外 16.5%

房产税	按照房产原值的 70% (或租金收入) 为纳税基准	从价 1.2%、从租 12%
土地使用税	实际占用的土地面积	按税法规定的单位税额计缴

存在不同企业所得税税率纳税主体的，披露情况说明

适用 不适用

纳税主体名称	所得税税率 (%)
秦皇岛港港盛(香港)有限公司	16.5

2. 税收优惠

适用 不适用

企业所得税

根据《中华人民共和国企业所得税法实施条例》(国务院令 第 512 号)及《国家税务总局关于实施国家重点扶持的公共基础设施项目企业所得税优惠问题的通知》(国税发[2009]80 号),本集团的子公司沧州黄骅港矿石港务有限公司及唐山曹妃甸煤炭港务有限公司符合国家重点扶持的公共基础设施项目税收优惠政策,上述公司从事规定的国家重点扶持的公共基础设施项目的投资经营的所得,自项目取得第一笔生产经营收入所属纳税年度起,第一年至第三年免征企业所得税,第四年至第六年减半征收企业所得税。沧州黄骅港矿石港务有限公司及唐山曹妃甸煤炭港务有限公司分别于 2014 年及 2015 年取得第一笔生产经营收入,并开始享受企业所得税税收优惠。

3. 其他

适用 不适用

七、合并财务报表项目注释

1、货币资金

适用 不适用

单位:元 币种:人民币

项目	期末余额	期初余额
库存现金	480,999.47	278,244.38
银行存款	1,957,804,014.71	1,856,754,717.18
其他货币资金	25,000,000.00	-
合计	1,983,285,014.18	1,857,032,961.56
其中:存放在境外的款项总额	63,118,153.20	71,437,892.06

其他说明

于 2017 年 12 月 31 日,本集团无所有权受到限制的银行存款(2016 年 12 月 31 日:人民币 215,280.00 元)。

于 2017 年 12 月 31 日,本集团存放于境外的货币资金为人民币 63,118,153.20 元(2016 年 12 月 31 日:人民币 71,437,892.06 元)。

银行活期存款按照银行活期存款利率取得利息收入。短期定期存款的存款期分为三个月至一年不等,依本集团的现金需求而定,并按照相应的银行定期存款利率取得利息收入。

2、以公允价值计量且其变动计入当期损益的金融资产

□适用 √不适用

3、衍生金融资产

□适用 √不适用

4、应收票据**(1). 应收票据分类列示**

√适用 □不适用

单位：元 币种：人民币

项目	期末余额	期初余额
银行承兑票据	303,875,096.80	90,586,781.68
商业承兑票据	27,040,271.00	
合计	330,915,367.80	90,586,781.68

(2). 期末公司已质押的应收票据

□适用 √不适用

(3). 期末公司已背书或贴现且在资产负债表日尚未到期的应收票据：

√适用 □不适用

单位：元 币种：人民币

项目	期末终止确认金额	期末未终止确认金额
银行承兑票据	14,067,335.00	
商业承兑票据		
合计	14,067,335.00	

(4). 期末公司因出票人未履约而将其转应收账款的票据

□适用 √不适用

其他说明

□适用 √不适用

5、 应收账款

(1). 应收账款分类披露

√适用 □不适用

单位：元 币种：人民币

类别	期末余额					期初余额				
	账面余额		坏账准备		账面价值	账面余额		坏账准备		账面价值
	金额	比例(%)	金额	计提比例(%)		金额	比例(%)	金额	计提比例(%)	
单项金额重大并单独计提坏账准备的应收账款										
按信用风险特征组合计提坏账准备的应收账款	111,026,717.04	94.84	28,033,563.19	25.25	82,993,153.85	175,267,743.72	100.00	25,194,510.22	14.37	150,073,233.50
单项金额不重大但单独计提坏账准备的应收账款	6,036,533.39	5.16	6,036,533.39	100.00						
合计	117,063,250.43	/	34,070,096.58	/	82,993,153.85	175,267,743.72	/	25,194,510.22	/	150,073,233.50

期末单项金额重大并单项计提坏帐准备的应收账款

适用 不适用

组合中，按账龄分析法计提坏账准备的应收账款：

适用 不适用

单位：元 币种：人民币

账龄	期末余额		
	应收账款	坏账准备	计提比例 (%)
1 年以内			
其中：1 年以内分项			
1 年以内	73,087,489.98	3,651,458.48	5.00
1 年以内小计	73,087,489.98	3,651,458.48	5.00
1 至 2 年	2,256,657.55	225,665.76	10.00
2 至 3 年	16,465,900.80	4,939,770.24	30.00
3 至 4 年	19,060,225.06	19,060,225.06	100.00
4 至 5 年			
5 年以上	156,443.65	156,443.65	100.00
合计	111,026,717.04	28,033,563.19	25.25%

组合中，采用余额百分比法计提坏账准备的应收账款：

适用 不适用

组合中，采用其他方法计提坏账准备的应收账款：

适用 不适用

(2). 本期计提、收回或转回的坏账准备情况：

本期计提坏账准备金额 11,451,034.43 元；本期收回或转回坏账准备金额 998,571.67 元。

其中本期坏账准备收回或转回金额重要的：

适用 不适用

(3). 本期实际核销的应收账款情况

适用 不适用

单位：元 币种：人民币

项目	核销金额
实际核销的应收账款	1,576,876.40

其中重要的应收账款核销情况

适用 不适用

应收账款核销说明：

适用 不适用

(4). 按欠款方归集的期末余额前五名的应收账款情况:

√适用 □不适用

单位名称	账面余额	占应收账款余额的比例 (%)	坏账准备
中国首钢国际贸易工程公司	33,005,649.06	28.19	23,234,358.32
秦皇岛之海船务代理有限公司	23,433,014.00	20.02	1,171,650.70
中国秦皇岛外轮代理有限公司	16,276,742.00	13.90	813,837.10
秦皇岛华正煤炭检验行	6,036,533.39	5.16	6,036,533.39
秦皇岛中远海运集装箱船务代理有限公司	3,966,130.82	3.39	198,306.54
小计	82,718,069.27	70.66	31,454,686.05

(5). 因金融资产转移而终止确认的应收账款:

□适用 √不适用

(6). 转移应收账款且继续涉入形成的资产、负债金额:

□适用 √不适用

其他说明:

□适用 √不适用

6、预付款项

(1). 预付款项按账龄列示

√适用 □不适用

单位:元 币种:人民币

账龄	期末余额		期初余额	
	金额	比例 (%)	金额	比例 (%)
1 年以内	4,355,344.22	93.90	10,256,772.09	88.43
1 至 2 年	237,182.90	5.11	1,337,058.61	11.53
2 至 3 年	45,878.89	0.99	4,453.14	0.04
3 年以上				
合计	4,638,406.01	100.00	11,598,283.84	100.00

账龄超过 1 年且金额重要的预付款项未及时结算原因的说明:

无

(2). 按预付对象归集的期末余额前五名的预付款情况:

√适用 □不适用

单位名称	账面余额	占预付账款余额的比例 (%)
沧州渤海新区筑城房屋经营管理有限公司	1,020,545.75	22.00%

中国石化销售有限公司	440,447.78	9.50%
中国人民财产保险股份有限公司	424,861.19	9.16%
唐山市曹妃甸供水有限公司	311,000.00	6.70%
沧州渤海新区华城物业服务有限公司	257,100.00	5.54%
	2,453,954.72	52.90%

其他说明

适用 不适用

7、 应收利息

(1). 应收利息分类

适用 不适用

单位：元 币种：人民币

项目	期末余额	期初余额
定期存款		
委托贷款		
债券投资		
理财产品	2,508,123.00	
合计	2,508,123.00	

(2). 重要逾期利息

适用 不适用

其他说明：

适用 不适用

8、 应收股利

(1). 应收股利

适用 不适用

(2). 重要的账龄超过 1 年的应收股利：

适用 不适用

其他说明：

适用 不适用

9、其他应收款

(1). 其他应收款分类披露

□适用 □不适用

单位：元 币种：人民币

类别	期末余额					期初余额				
	账面余额		坏账准备		账面价值	账面余额		坏账准备		账面价值
	金额	比例 (%)	金额	计提比例 (%)		金额	比例 (%)	金额	计提比例 (%)	
单项金额重大并单独计提坏账准备的其他应收款										
按信用风险特征组合计提坏账准备的其他应收款	8,545,974.04	100.00	680,164.78	7.96%	7,865,809.26	36,804,676.96	100.00	2,600,722.73	7.07%	34,203,954.23
单项金额不重大但单独计提坏账准备的其他应收款										
合计	8,545,974.04	/	680,164.78	/	7,865,809.26	36,804,676.96	/	2,600,722.73	/	34,203,954.23

期末单项金额重大并单项计提坏帐准备的其他应收款

□适用 √不适用

组合中，按账龄分析法计提坏账准备的其他应收款：

适用 不适用

单位：元 币种：人民币

账龄	期末余额		
	其他应收款	坏账准备	计提比例 (%)
1 年以内			
其中：1 年以内分项			
一年以内	8,133,930.37	401,483.41	5.00
1 年以内小计	8,133,930.37	401,483.41	5.00
1 至 2 年	148,180.33	14,818.03	10.00
2 至 3 年			
3 至 4 年	38,702.50	38,702.50	100.00
4 至 5 年	78,700.00	78,700.00	100.00
5 年以上	146,460.84	146,460.84	100.00
合计	8,545,974.04	680,164.78	7.96

组合中，采用余额百分比法计提坏账准备的其他应收款：

适用 不适用

组合中，采用其他方法计提坏账准备的其他应收款：

适用 不适用

(2) 本期计提、收回或转回的坏账准备情况：

本期计提坏账准备金额 72,841.81 元；本期收回或转回坏账准备金额 1,993,399.76 元。

其中本期坏账准备转回或收回金额重要的：

适用 不适用

(3) 本期实际核销的其他应收款情况

适用 不适用

其中重要的其他应收款核销情况：

适用 不适用

其他应收款核销说明：

适用 不适用

(4) 其他应收款按款项性质分类情况

适用 不适用

单位：元 币种：人民币

款项性质	期末账面余额	期初账面余额
股权转让款	5,607,305.82	

政府补助		30,682,300.00
保证金	526,800.00	1,577,456.90
其他	2,411,868.22	4,544,920.06
合计	8,545,974.04	36,804,676.96

(5). 按欠款方归集的期末余额前五名的其他应收款情况:

√适用 □不适用

单位:元 币种:人民币

单位名称	款项的性质	期末余额	账龄	占其他应收款期末余额合计数的比例(%)	坏账准备期末余额
渤海津冀港口投资发展有限公司		4,538,405.82	1年以内	53.11	226,920.29
津冀国际集装箱码头有限公司		1,446,543.02	1年以内	16.93	72,327.15
河北港口集团		1,068,900.00	1年以内	12.51	53,445.00
河北港口集团港口工程有限公司		403,548.00	1年以内	4.72	20,177.40
秦皇岛市建设交易中心		184,300.00	3年以上	2.16	184,300.00
合计	/	7,641,696.84	/	89.43	557,169.84

(6). 涉及政府补助的应收款项

□适用 √不适用

(7). 因金融资产转移而终止确认的其他应收款:

□适用 √不适用

(8). 转移其他应收款且继续涉入形成的资产、负债的金额:

□适用 √不适用

其他说明:

□适用 √不适用

10、 存货

(1). 存货分类

√适用 □不适用

单位:元 币种:人民币

项目	期末余额			期初余额		
	账面余额	跌价准备	账面价值	账面余额	跌价准备	账面价值
原材料	68,813,086.75		68,813,086.75	69,551,118.56		69,551,118.56
在产品						
库存商品	329,634.52		329,634.52	1,438,299.46		1,438,299.46
周转材料	3,753,579.50		3,753,579.50	3,640,572.81		3,640,572.81
消耗性生物资产						
建造合同形成的已完工未结算资产						
其他——备品备件	116,956,141.46		116,956,141.46	135,333,392.63		135,333,392.63
其他——燃料	10,370,084.33		10,370,084.33	5,363,206.95		5,363,206.95
合计	200,222,526.56		200,222,526.56	215,326,590.41		215,326,590.41

(2). 存货跌价准备

□适用 √不适用

(3). 存货期末余额含有借款费用资本化金额的说明:

□适用 √不适用

(4). 期末建造合同形成的已完工未结算资产情况:

□适用 √不适用

其他说明

□适用 √不适用

11、持有待售资产

□适用 √不适用

12、一年内到期的非流动资产

□适用 √不适用

13、其他流动资产

√适用 □不适用

单位：元 币种：人民币

项目	期末余额	期初余额
待抵扣进项税	127,555,422.28	183,012,119.14
预缴企业所得税	12,112,906.44	26,765,262.11
理财产品	100,000,000.00	
合计	239,668,328.72	209,777,381.25

其他说明

本集团自中国民生银行股份有限公司购入保本浮动收益型理财产品人民币 100,000,000.00 元，到期日为一年，预期收益率约为 4.9%。

14、可供出售金融资产

(1). 可供出售金融资产情况

√适用 □不适用

单位：元 币种：人民币

项目	期末余额			期初余额		
	账面余额	减值准备	账面价值	账面余额	减值准备	账面价值
可供出售债务工具：						
可供出售权益工具：	709,674,267.95		709,674,267.95	710,376,014.95		710,376,014.95
按公允价值计量的						
按成本计量的	709,674,267.95		709,674,267.95	710,376,014.95		710,376,014.95
合计	709,674,267.95		709,674,267.95	710,376,014.95		710,376,014.95

(2). 期末按公允价值计量的可供出售金融资产

□适用 √不适用

(3). 期末按成本计量的可供出售金融资产

√适用 □不适用

单位：元 币种：人民币

被投资单位	账面余额				减值准备				在被投资单位持股比例(%)	本期现金红利
	期初	本期增加	本期减少	期末	期初	本期增加	本期减少	期末		
国投曹妃甸港口有限公司	498,000,000.00			498,000,000.00					15.00%	
秦皇岛睿港煤炭物流有限公司	34,000,000.00			34,000,000.00					17.00%	
沧州黄骅港钢铁物流有限公司	30,752,357.95			30,752,357.95					3.62%	
秦皇岛港立电梯有限责任公司	701,747.00		701,747.00						10.00%	
唐山曹妃甸动力煤储配有限公司	65,040,000.00			65,040,000.00					16.00%	
唐山港曹妃甸拖船有限公司	81,881,910.00			81,881,910.00					18.03%	4,172,048.94
合计	710,376,014.95		701,747.00	709,674,267.95					/	4,172,048.94

(4). 报告期内可供出售金融资产减值的变动情况

适用 不适用

(5). 可供出售权益工具期末公允价值严重下跌或非暂时性下跌但未计提减值准备的相关说明:

适用 不适用

其他说明

适用 不适用

15、持有至到期投资

(1). 持有至到期投资情况:

适用 不适用

(2). 期末重要的持有至到期投资:

适用 不适用

(3). 本期重分类的持有至到期投资:

适用 不适用

其他说明:

适用 不适用

16、长期应收款

(1) 长期应收款情况:

适用 不适用

(2) 因金融资产转移而终止确认的长期应收款

适用 不适用

(3) 转移长期应收款且继续涉入形成的资产、负债金额

适用 不适用

其他说明

适用 不适用

17、长期股权投资

√适用 □不适用

单位：元 币种：人民币

被投资单位	期初余额	本期增减变动								期末余额	减值准备 期末余额
		追加投资	减少投资	权益法下确认的投资损益	其他综合收益调整	其他权益变动	宣告发放现金股利或利润	计提减值准备	其他		
一、合营企业											
渤海津冀港口投资发展有限公司	89,205,396.06	300,000,000.00		-34,788,198.00						354,417,198.06	
津冀国际集装箱码头有限公司		61,554,044.14		-7,307,453.92						54,246,590.22	
小计	89,205,396.06	361,554,044.14		-42,095,651.92						408,663,788.28	
二、联营企业											
秦皇岛华正煤炭检验行											
河北港口集团财务有限公司	217,911,512.02	400,000,000.00		13,776,181.14	15,001.80					631,702,694.96	
唐山曹妃甸实业港务有限公司	1,024,530,094.60			132,949,776.29		2,840,601.21	-84,000,000.00			1,076,320,472.10	
秦皇岛兴奥	20,000,000	800,000.00						20,800,000.			20,800,000

秦港能源储运有限公司	.00							00			.00
邯郸国际陆港有限公司	68,038,004.89	86,670,000.00		-3,387,267.14						151,320,737.75	
唐山京唐铁路有限公司	34,935,192.73	240,000,000.00		-1,406,276.23						273,528,916.50	
沧州渤海新区港兴拖轮有限公司	88,601,688.17	49,845,800.00		1,575,000.00						140,022,488.17	
唐山曹妃甸综合保税区鑫理程理货有限责任公司		900,000.00		-161,136.59						738,863.41	
小计	1,454,016,492.41	778,215,800.00		143,346,277.47	15,001.80	2,840,601.21	-84,000,000.00	20,800,000.00		2,273,634,172.89	20,800,000.00
合计	1,543,221,888.47	1,139,769,844.14		101,250,625.55	15,001.80	2,840,601.21	-84,000,000.00	20,800,000.00		2,682,297,961.17	20,800,000.00

18、投资性房地产

投资性房地产计量模式

(1). 采用成本计量模式的投资性房地产

单位：元 币种：人民币

项目	房屋、建筑物	土地使用权	在建工程	合计
一、账面原值				
1. 期初余额		7,410,000.00		7,410,000.00
2. 本期增加金额				
(1) 外购				
(2) 存货\固定资产\在建工程转入				
(3) 企业合并增加				
3. 本期减少金额		7,410,000.00		7,410,000.00
(1) 处置				
(2) 其他转出		7,410,000.00		7,410,000.00
4. 期末余额				
二、累计折旧和累计摊销				
1. 期初余额		1,272,050.00		1,272,050.00
2. 本期增加金额		123,500.00		123,500.00
(1) 计提或摊销		123,500.00		123,500.00
3. 本期减少金额		1,395,550.00		1,395,550.00
(1) 处置				
(2) 其他转出		1,395,550.00		1,395,550.00
4. 期末余额				
三、减值准备				
1. 期初余额				
2. 本期增加金额				
(1) 计提				
3. 本期减少金额				
(1) 处置				
(2) 其他转出				

4. 期末余额				
四、账面价值				
1. 期末账面价值				
2. 期初账面价值		6,137,950.00		6,137,950.00

(2). 未办妥产权证书的投资性房地产情况:

适用 不适用

其他说明

适用 不适用

19、固定资产

(1). 固定资产情况

√适用 □不适用

单位：元 币种：人民币

项目	房屋及建筑物	港口设施	船舶及运输设备	机器设备	办公及其他设备	合计
一、账面原值：						
1. 期初余额	3,941,088,335.69	8,725,532,732.11	462,831,564.27	8,458,211,590.88	232,221,889.75	21,819,886,112.70
2. 本期增加金额	1,590,472,980.43	1,422,601,223.33	62,171,801.52	2,316,860,233.43	18,228,230.58	5,410,334,469.29
(1) 购置			259,245.01	105,408.21	435,060.25	799,713.47
(2) 在建工程转入	1,590,472,980.43	1,422,601,223.33	61,912,556.51	2,316,145,048.54	17,793,170.33	5,408,924,979.14
(3) 企业合并增加						
(4) 内部重分类				609,776.68		609,776.68
3. 本期减少金额	110,147,936.72	1,154,879,842.93	7,802,355.72	656,902,815.02	16,166,079.94	1,945,899,030.33
(1) 处置或报废	1,694,493.00		7,118,048.72	54,864,701.86	8,839,124.78	72,516,368.36
(2) 因处置子公司而减少	106,248,359.72	1,154,879,842.93	684,307.00	596,287,462.18	6,717,178.48	1,864,817,150.31
(3) 转入在建工程				5,750,650.98		5,750,650.98
(4) 内部重分类					609,776.68	609,776.68
(5) 其他减少	2,205,084.00					2,205,084.00
4. 期末余额	5,421,413,379.40	8,993,254,112.51	517,201,010.07	10,118,169,009.29	234,284,040.39	25,284,321,551.66
二、累计折旧						
1. 期初余额	1,045,809,413.14	1,746,751,058.68	343,010,055.31	5,100,523,460.76	174,796,767.10	8,410,890,754.99
2. 本期增加金额	196,167,568.61	339,620,876.90	31,855,680.87	558,141,038.61	14,470,882.35	1,140,256,047.34
(1) 计提	196,167,568.61	339,620,876.90	31,855,680.87	558,028,146.22	14,470,882.35	1,140,143,154.95
(2) 内部重分类				112,892.39		112,892.39
3. 本期减少金额	16,625,521.31	197,520,741.80	7,384,485.08	193,115,032.33	11,667,446.10	426,313,226.62
(1) 处置或报废	977,748.15		6,781,472.82	51,780,036.97	8,544,302.88	68,083,560.82

(2) 内部重分类					112,892.39	112,892.39
(3) 因处置子公司而减少	15,647,773.16	197,520,741.80	603,012.26	137,454,359.59	3,010,250.83	354,236,137.64
(4) 转入在建工程				3,880,635.77		3,880,635.77
4. 期末余额	1,225,351,460.44	1,888,851,193.78	367,481,251.10	5,465,549,467.04	177,600,203.35	9,124,833,575.71
三、减值准备						
1. 期初余额				6,162,139.84	87,324.95	6,249,464.79
2. 本期增加金额						
(1) 计提						
3. 本期减少金额				486,100.83		486,100.83
(1) 处置或报废				486,100.83		486,100.83
4. 期末余额				5,676,039.01	87,324.95	5,763,363.96
四、账面价值						
1. 期末账面价值	4,196,061,918.96	7,104,402,918.73	149,719,758.97	4,646,943,503.24	56,596,512.09	16,153,724,611.99
2. 期初账面价值	2,895,278,922.55	6,978,781,673.43	119,821,508.96	3,351,525,990.28	57,337,797.70	13,402,745,892.92

(2). 暂时闲置的固定资产情况

□适用 √不适用

(3). 通过融资租赁租入的固定资产情况

□适用 √不适用

(4). 通过经营租赁租出的固定资产

√适用 □不适用

单位：元 币种：人民币

项目	期末账面价值
港口设施	19,378,930.23
机器设备	47,946,923.97
房屋及建筑物	15,789,232.49
办公及其他设备	36,084.24

(5). 未办妥产权证书的固定资产情况

√适用 □不适用

单位：元 币种：人民币

项目	账面价值	未办妥产权证书的原因
房屋及建筑物	718,349,454.87	尚在办理中

其他说明：

□适用 √不适用

20、在建工程

(1). 在建工程情况

√适用 □不适用

单位：元 币种：人民币

项目	期末余额			期初余额		
	账面余额	减值准备	账面价值	账面余额	减值准备	账面价值
黄骅港散货港区矿石码头一期工程	665,841,637.51		665,841,637.51	643,570,588.45		643,570,588.45
曹妃甸煤码头二期工程	236,484,319.46		236,484,319.46	4,896,360,788.56		4,896,360,788.56
黄骅港综合港区起步工程	146,776,135.21		146,776,135.21	111,326,263.42		111,326,263.42
煤二期取料机更新	57,606,143.24		57,606,143.24	993,961.34		993,961.34
黄骅港原油码头一期工程	12,925,493.18		12,925,493.18	17,024,607.34		17,024,607.34
煤一、二期污水治理工程	341,037.74		341,037.74	29,741,243.00		29,741,243.00
煤炭堆场防风网建设工程	292,610.00		292,610.00	34,538,527.23		34,538,527.23
煤一期中配室高、低压柜及皮带机控制系统改造				18,643,970.54		18,643,970.54
翻车机干雾抑尘改造工程				14,537,587.51		14,537,587.51

其他	31,212,187.07		31,212,187.07	64,256,417.99		64,256,417.99
合计	1,151,479,563.41		1,151,479,563.41	5,830,993,955.38		5,830,993,955.38

(2). 重要在建工程项目本期变动情况

√适用 □不适用

单位：元 币种：人民币

项目名称	预算数	期初余额	本期增加金额	本期转入固定资产金额	本期其他减少金额	期末余额	工程累计投入占预算比例(%)	工程进度	利息资本化累计金额	其中：本期利息资本化金额	本期利息资本化率(%)	资金来源
曹妃甸煤码头二期工程	5,428,903,500.00	4,896,360,788.56	311,688,972.77	4,971,565,441.87		236,484,319.46	97	97%	837,523,221.83	60,977,478.73	50.29	金融机构贷款及自有资金
黄骅港散货港区矿石码头一期工程	5,790,815,353.83	643,570,588.45	22,778,151.64	507,102.58		665,841,637.51	85	85%	467,647,203.93			募集资金、金融机构贷款及自有资金
黄骅港综合港区起步工程	7,555,702,691.90	111,326,263.42	147,074,157.86	94,253,211.58	17,371,074.49	146,776,135.21	88	88%	540,325,004.64			金融机构贷款及自有资金
煤炭堆场防风网建设工程	378,000,000.00	34,538,527.23	19,719,783.80	53,965,701.03		292,610.00	78	78%				自有资金

2017 年年度报告

煤一、二期污水治理工程	33,790,000.00	29,741,243.00	345,537.74	29,745,743.00		341,037.74	89	89%				自有资金
煤二期取料机更新	166,510,000.00	993,961.34	56,612,181.90			57,606,143.24	35	35%				募集资金
煤一期中配室高、低压柜及皮带机控制系统改造	39,600,000.00	18,643,970.54	3,220,591.70	21,864,562.24			55	55%				募集资金
翻车机干雾抑尘改造	19,480,000.00	14,537,587.51	46,132.08	13,923,076.58	660,643.01		71	71%				自有资金
黄骅港原油码头一期工程	2,987,898,500.00	17,024,607.34	6,637,673.88		10,736,788.04	12,925,493.18	1	1%				自有资金
其他	1,075,176,292.00	64,256,417.99	222,652,859.47	235,091,329.48	20,605,760.91	31,212,187.07	/	/				
合计	23,475,876,337.73	5,830,993,955.38	790,776,042.84	5,420,916,168.36	49,374,266.45	1,151,479,563.41	/	/	1,845,495,430.40	60,977,478.73	/	/

(3). 本期计提在建工程减值准备情况:

适用 不适用

其他说明

适用 不适用

21、工程物资

适用 不适用

22、固定资产清理

适用 不适用

23、生产性生物资产

(1). 采用成本计量模式的生产性生物资产

适用 不适用

(2). 采用公允价值计量模式的生产性生物资产

适用 不适用

其他说明

适用 不适用

24、油气资产

适用 不适用

25、无形资产

(1). 无形资产情况

√适用 □不适用

单位：元 币种：人民币

项目	土地使用权	专利权	海域使用权	非专利技术	软件	合计
一、账面原值						
1. 期初余额	1,691,784,356.38		401,128,676.24		113,865,347.86	2,206,778,380.48
2. 本期增加金额	50,319,449.71		29,545.74		12,354,172.06	62,703,167.51
(1) 购置	24,523,300.00		29,545.74		362,982.84	24,915,828.58
(2) 内部研发						
(3) 企业合并增加						
(4) 在建工程转入增加					11,991,189.22	11,991,189.22
(5) 投资性房地产转入增加	7,410,000.00					7,410,000.00
(6) 内部重分类	18,386,149.71					18,386,149.71
3. 本期减少金额	128,854,239.85		21,676,304.91		2,483,956.39	153,014,501.15
(1) 处置	109,068,107.75		3,290,155.20		168,000.00	112,526,262.95
(2) 因处置子公司而减少	19,786,132.10				2,315,956.39	22,102,088.49
(3) 内部重分类			18,386,149.71			18,386,149.71
4. 期末余额	1,613,249,566.24		379,481,917.07		123,735,563.53	2,116,467,046.84
二、累计摊销						
1. 期初余额	108,897,116.44		20,013,161.51		68,128,360.99	197,038,638.94
2. 本期增加金额	35,537,821.11		7,875,134.71		7,376,273.28	50,789,229.10
(1) 计提	33,361,376.36		7,875,134.71		7,376,273.28	48,612,784.35
(2) 投资性房地产转	1,395,550.00					1,395,550.00

入						
(3) 内部重分类	780,894.75					780,894.75
3. 本期减少金额	18,258,537.28		780,894.75		627,608.11	19,667,040.14
(1) 处置	18,151,969.24				164,416.78	18,316,386.02
(2) 因处置子公司而减少	106,568.04				463,191.33	569,759.37
(3) 内部重分类			780,894.75			780,894.75
4. 期末余额	126,176,400.27		27,107,401.47		74,877,026.16	228,160,827.90
三、减值准备						
1. 期初余额						
2. 本期增加金额						
(1) 计提						
3. 本期减少金额						
(1) 处置						
4. 期末余额						
四、账面价值						
1. 期末账面价值	1,487,073,165.97		352,374,515.60		48,858,537.37	1,888,306,218.94
2. 期初账面价值	1,582,887,239.94		381,115,514.73		45,736,986.87	2,009,739,741.54

本期末通过公司内部研发形成的无形资产占无形资产余额的比例 0.00%

(2). 未办妥产权证书的土地使用权情况:

√适用 □不适用

单位: 元 币种: 人民币

项目	账面价值	未办妥产权证书的原因
黄骅港散货港区矿石码头一期工程	1,059,242,674.65	正在办理

其他说明:

√适用 □不适用

于2017年12月31日,本集团正在办理账面价值为人民币1,059,242,674.65元(2016年12月31日:人民币1,081,629,852.45元)的填海造陆形成土地的土地使用权证。本集团管理层认为在满足有关的登记手续及支付有关费用后,本集团没有法律及其他障碍取得有关的土地使用权证。

26、开发支出

□适用 √不适用

27、商誉

(1). 商誉账面原值

□适用 √不适用

(2). 商誉减值准备

□适用 √不适用

说明商誉减值测试过程、参数及商誉减值损失的确认方法

□适用 √不适用

其他说明

□适用 √不适用

28、长期待摊费用

√适用 □不适用

单位: 元 币种: 人民币

项目	期初余额	本期增加金额	本期摊销金额	其他减少金额	期末余额
疏浚费	2,534,536.89		675,876.48		1,858,660.41
其他	29,001.70		29,001.70		
合计	2,563,538.59		704,878.18		1,858,660.41

29、递延所得税资产/递延所得税负债

(1). 未经抵销的递延所得税资产

√适用 □不适用

单位: 元 币种: 人民币

项目	期末余额		期初余额	
	可抵扣暂时性差异	递延所得税资产	可抵扣暂时性差异	递延所得税资产

资产减值准备	53,961,809.48	13,490,452.37	24,349,007.04	6,087,251.76
内部交易未实现利润				
可抵扣亏损				
政府补助	311,182,677.12	77,795,669.09	332,110,009.53	83,027,502.30
职工奖金	240,080,000.00	60,020,000.00		
预提内退福利	94,542,324.52	23,635,581.13	139,990,311.60	34,997,577.90
固定资产税会差异	108,873,912.92	27,218,478.23	161,822,083.44	40,455,520.86
合计	808,640,724.04	202,160,180.82	658,271,411.61	164,567,852.82

(2). 未经抵销的递延所得税负债

□适用 √不适用

(3). 以抵销后净额列示的递延所得税资产或负债：

□适用 √不适用

(4). 未确认递延所得税资产明细

√适用 □不适用

单位：元 币种：人民币

项目	期末余额	期初余额
可抵扣暂时性差异	1,588,451.88	3,446,225.91
可抵扣亏损	197,488,224.85	79,536,933.58
合计	199,076,676.73	82,983,159.49

(5). 未确认递延所得税资产的可抵扣亏损将于以下年度到期

√适用 □不适用

单位：元 币种：人民币

年份	期末金额	期初金额	备注
2017 年		19,217,134.49	
2018 年	15,394,012.12	15,394,012.12	
2019 年	11,426,185.85	11,426,185.85	
2020 年	9,840,145.14	9,840,145.14	
2021 年	8,469,252.65	23,659,455.98	
2022 年	152,358,629.09		
合计	197,488,224.85	79,536,933.58	/

其他说明：

□适用 √不适用

30、其他非流动资产

√适用 □不适用

单位：元 币种：人民币

项目	期末余额	期初余额
预付工程设备款	47,052,228.70	51,740,649.66
待抵扣进项税额	86,184,449.39	
合计	133,236,678.09	51,740,649.66

31、短期借款

(1). 短期借款分类

适用 不适用

单位：元 币种：人民币

项目	期末余额	期初余额
质押借款		
抵押借款		
保证借款		
信用借款	1,300,000,000.00	1,545,000,000.00
合计	1,300,000,000.00	1,545,000,000.00

(2). 已逾期未偿还的短期借款情况

适用 不适用

其中重要的已逾期未偿还的短期借款情况如下：

适用 不适用

其他说明

适用 不适用

32、以公允价值计量且其变动计入当期损益的金融负债

适用 不适用

33、衍生金融负债

适用 不适用

34、应付票据

适用 不适用

35、应付账款

(1). 应付账款列示

适用 不适用

单位：元 币种：人民币

项目	期末余额	期初余额
应付账款	218,205,613.84	102,726,569.27

合计	218,205,613.84	102,726,569.27
----	----------------	----------------

(2). 账龄超过 1 年的重要应付账款

□适用 √不适用

其他说明

□适用 √不适用

36、预收款项

(1). 预收账款项列示

√适用 □不适用

单位：元 币种：人民币

项目	期末余额	期初余额
港口作业费	520,003,701.25	469,155,549.92
衡重费	2,363,852.37	3,071,716.70
其他	109,004.08	108,457.39
合计	522,476,557.70	472,335,724.01

(2). 账龄超过 1 年的重要预收款项

□适用 √不适用

(3). 期末建造合同形成的已结算未完工项目情况：

□适用 √不适用

其他说明

□适用 √不适用

37、应付职工薪酬

(1). 应付职工薪酬列示：

√适用 □不适用

单位：元 币种：人民币

项目	期初余额	本期增加	本期减少	期末余额
一、短期薪酬	16,797,527.31	1,955,920,773.91	1,718,209,812.52	254,508,488.70
二、离职后福利-设定提存计划	20,416.24	297,703,126.61	255,061,077.10	42,662,465.75
三、辞退福利				
四、一年内到期的其他福利	68,182,767.76	47,892,188.13	70,186,711.62	45,888,244.27
合计	85,000,711.31	2,301,516,088.65	2,043,457,601.24	343,059,198.72

(2). 短期薪酬列示:

√适用 □不适用

单位: 元 币种: 人民币

项目	期初余额	本期增加	本期减少	期末余额
一、工资、奖金、津贴和补贴		1,533,874,716.99	1,293,794,716.99	240,080,000.00
二、职工福利费		120,098,178.18	120,098,178.18	
三、社会保险费		123,039,416.88	123,026,237.00	13,179.88
其中: 医疗保险费		100,282,838.29	100,282,838.29	
工伤保险费		16,940,852.46	16,927,672.58	13,179.88
生育保险费		5,815,726.13	5,815,726.13	
四、住房公积金	11,577,253.95	121,398,448.42	124,054,009.86	8,921,692.51
五、工会经费和职工教育经费	4,235,813.83	32,667,849.69	31,863,433.56	5,040,229.96
六、短期带薪缺勤		19,755,897.46	19,755,897.46	
七、短期利润分享计划				
八、其他短期薪酬	984,459.53	5,086,266.29	5,617,339.47	453,386.35
合计	16,797,527.31	1,955,920,773.91	1,718,209,812.52	254,508,488.70

(3). 设定提存计划列示

√适用 □不适用

单位: 元 币种: 人民币

项目	期初余额	本期增加	本期减少	期末余额
1、基本养老保险		210,147,300.69	209,967,149.97	180,150.72
2、失业保险费		8,359,290.86	8,352,985.59	6,305.27
3、企业年金缴费	20,416.24	79,196,535.06	36,740,941.54	42,476,009.76
合计	20,416.24	297,703,126.61	255,061,077.10	42,662,465.75

其他说明:

√适用 □不适用

本集团委托独立第三方运作一项设定提存退休金计划, 该计划要求向独立管理的基金缴存费用。根据该退休金计划, 企业缴费最高额度不超过国家规定, 为本集团上年度工资总额的8%, 企业和职工个人缴费合计不超过本集团上年度工资总额12%。本集团2016年7月及之前, 年度企业缴费金额按照上年度工资总额5%计算, 2016年8月至12月, 企业缴费比例金额下调为上年度工资总额0.5%计算。自2017年1月起, 年度企业缴费金额按照上年度工资总额8%计算。

38、 应交税费

√适用 □不适用

单位：元 币种：人民币

项目	期末余额	期初余额
增值税	229,287.12	351,407.02
消费税		
营业税		
企业所得税	90,622,484.71	29,857,892.61
个人所得税	10,925,227.91	4,307,096.05
城市维护建设税	21,613.41	44,880.52
教育税及附加	15,438.16	32,057.50
其他	112,685.56	137,133.85
合计	101,926,736.87	34,730,467.55

39、 应付利息

√适用 □不适用

单位：元 币种：人民币

项目	期末余额	期初余额
分期付息到期还本的长期借款利息	9,525,174.21	13,447,839.56
企业债券利息		
短期借款应付利息	1,555,125.00	1,848,538.54
划分为金融负债的优先股\永续债利息		
合计	11,080,299.21	15,296,378.10

重要的已逾期未支付的利息情况：

□适用 √不适用

其他说明：

□适用 √不适用

40、 应付股利

√适用 □不适用

单位：元 币种：人民币

项目	期末余额	期初余额
普通股股利	279,371,035.49	608.34
划分为权益工具的优先股\永续债股利		
优先股\永续债股利-XXX		
优先股\永续债股利-XXX		
应付股利-XXX		
应付股利-XXX		
合计	279,371,035.49	608.34

41、其他应付款**(1). 按款项性质列示其他应付款**

√适用 □不适用

单位：元 币种：人民币

项目	期末余额	期初余额
工程设备款	881,545,918.90	1,165,832,001.92
粉尘排污费	49,843,605.96	46,866,685.90
其他	39,458,897.69	31,924,935.35
合计	970,848,422.55	1,244,623,623.17

(2). 账龄超过1年的重要其他应付款

√适用 □不适用

单位：元 币种：人民币

项目	期末余额	未偿还或结转的原因
工程设备款	517,852,998.18	尚未结算
合计	517,852,998.18	/

其他说明

□适用 √不适用

42、持有待售负债

□适用 √不适用

43、1年内到期的非流动负债

√适用 □不适用

单位：元 币种：人民币

项目	期末余额	期初余额
1年内到期的长期借款	333,524,000.00	1,056,586,108.28
1年内到期的应付债券		
1年内到期的长期应付款	400,000.00	
合计	333,924,000.00	1,056,586,108.28

44、其他流动负债

其他流动负债情况

□适用 √不适用

短期应付债券的增减变动：

□适用 √不适用

其他说明：

□适用 √不适用

45、长期借款**(1). 长期借款分类**

√适用 □不适用

单位：元 币种：人民币

项目	期末余额	期初余额
质押借款		
抵押借款		
保证借款		
信用借款	6,490,490,492.98	8,664,816,348.70
合计	6,490,490,492.98	8,664,816,348.70

其他说明，包括利率区间：

√适用 □不适用

于2017年12月31日，上述借款的年利率为4.28%-5.15% (2016年12月31日：4.28%-6.15%)。

46、应付债券**(1). 应付债券**

□适用 √不适用

(2). 应付债券的增减变动：（不包括划分为金融负债的优先股、永续债等其他金融工具）

□适用 √不适用

(3). 可转换公司债券的转股条件、转股时间说明：

□适用 √不适用

(4). 划分为金融负债的其他金融工具说明：

期末发行在外的优先股、永续债等其他金融工具基本情况

□适用 √不适用

期末发行在外的优先股、永续债等金融工具变动情况表

□适用 √不适用

其他金融工具划分为金融负债的依据说明

□适用 √不适用

其他说明：

□适用 √不适用

47、长期应付款**(1) 按款项性质列示长期应付款：**

√适用 □不适用

单位：元 币种：人民币

项目	期初余额	期末余额
股权投资款		239,200,000.00

其他说明：

适用 不适用

本年本集团根据对唐山京唐铁路有限公司的股权回购承诺，确认相应长期应付股权款人民币239,200,000.00元。

48、长期应付职工薪酬适用 不适用**(1) 长期应付职工薪酬表**适用 不适用

单位：元 币种：人民币

项目	期末余额	期初余额
一、离职后福利-设定受益计划净负债		
二、辞退福利		
三、其他长期福利		
内退福利	48,654,080.25	71,807,543.84
合计	48,654,080.25	71,807,543.84

(2) 设定受益计划变动情况

设定受益计划义务现值：

适用 不适用

计划资产：

适用 不适用

设定受益计划净负债（净资产）

适用 不适用

设定受益计划的内容及与之相关风险、对公司未来现金流量、时间和不确定性的影响说明：

适用 不适用

设定受益计划重大精算假设及敏感性分析结果说明

适用 不适用

其他说明：

适用 不适用**49、专项应付款**适用 不适用

50、 预计负债

√适用 □不适用

单位：元 币种：人民币

项目	期初余额	期末余额	形成原因
对外提供担保			
未决诉讼		33,860,000.00	详见其他说明
产品质量保证			
重组义务			
待执行的亏损合同			
其他			
合计		33,860,000.00	/

其他说明，包括重要预计负债的相关重要假设、估计说明：

于2018年1月，本公司子公司沧州渤海港务有限公司（“沧州渤海港务”）收到河北省沧州市中级人民法院寄送的传票，中国建筑第六工程局有限公司（“中建六局”）将沧州渤海港务作为被告提起诉讼，诉称中建六局于2010年承建沧州渤海港务的黄骅港信息中心楼项目，要求沧州渤海港务支付上述项目工程款人民币33,864,106.08元及利息，并且要求诉讼费及保全费由沧州渤海港务承担。

本集团根据企业会计准则要求，对该诉讼于2017年确认预计负债人民币33,860,000.00元。

51、 递延收益

递延收益情况

√适用 □不适用

单位：元 币种：人民币

项目	期初余额	本期增加	本期减少	期末余额	形成原因
政府补助	332,110,009.53	14,852,700.00	35,780,032.41	311,182,677.12	
合计	332,110,009.53	14,852,700.00	35,780,032.41	311,182,677.12	/

涉及政府补助的项目：

√适用 □不适用

单位：元 币种：人民币

负债项目	期初余额	本期新增补助金额	本期计入营业外收入金额	其他变动	期末余额	与资产相关/与收益相关
其他	68,333.33		10,000.00		58,333.33	与资产相关
技术中心课题经费	380,000.00				380,000.00	与收益相关
环保专项资金补贴	190,974,176.22	14,852,700.00	16,186,699.07		189,640,177.15	与资产相关
煤炭应急储备点改造补贴	138,250,000.00		19,500,000.00		118,750,000.00	与资产相关

技术中心 课题经费	2,437,499.98		83,333.34		2,354,166.64	与资产相关
合计	332,110,009.53	14,852,700.00	35,780,032.41		311,182,677.12	/

其他说明：

适用 不适用

52、其他非流动负债

适用 不适用

53、股本

适用 不适用

单位：元 币种：人民币

	期初余额	本次变动增减(+、-)					期末余额
		发行 新股	送 股	公积 金 转股	其他	小计	
股份 总数	5,029,412,000.00	558,000,000.00				558,000,000.00	5,587,412,000.00

其他说明：

于2017年8月16日，本公司于上海证券交易所上市交易发行A股股票558,000,000股，每股面值人民币1元。

同时，根据河北省人民政府国有资产监督管理委员会于2015年8月21日下发的冀国资发产权管理[2015]76号《关于秦皇岛港股份有限公司国有股权管理暨国有股转持有关问题的批复》及2017年1月24日下发的冀国资发产权管理[2017]9号《关于秦皇岛港股份有限公司调整国有股权管理方案暨国有股转持有关问题的批复》，本公司境内首次公开发行时，本公司原发起人河北港口集团、秦皇岛市人民政府国有资产监督管理委员会、河北建投交通投资有限责任公司、中国海运(集团)总公司、国寿投资控股有限公司、首钢集团有限公司、北京控股集团有限公司、大同煤矿集团有限责任公司以及山西省人民政府驻秦皇岛港务管理办公室按发行上限558,000,000股的10%计算，将其持有的股份公司国有股共55,231,976股(其中大秦铁路股份有限公司以上缴现金方式履行国有股转持义务)划转给全国社会保障基金理事会。

本公司本年新增注册资本，业经安永华明会计师事务所(特殊普通合伙)验证并出具安永华明(2017)验字第61063699_E01号验资报告。

54、其他权益工具

(1) 期末发行在外的优先股、永续债等其他金融工具基本情况

适用 不适用

(2) 期末发行在外的优先股、永续债等金融工具变动情况表

适用 不适用

其他权益工具本期增减变动情况、变动原因说明，以及相关会计处理的依据：

适用 不适用

其他说明：

适用 不适用

55、资本公积

适用 不适用

单位：元 币种：人民币

项目	期初余额	本期增加	本期减少	期末余额
资本溢价（股本溢价）	4,499,014,774.98	747,720,000.00	50,577,849.29	5,196,156,925.69
其他资本公积	7,363,053.63			7,363,053.63
合计	4,506,377,828.61	747,720,000.00	50,577,849.29	5,203,519,979.32

其他说明，包括本期增减变动情况、变动原因说明：

本公司于本年公开发行 A 股募集资金，发行 A 股股票面值为人民币 1 元，发行价格为人民币 2.34 元，发行价格高于面值的部分计入股本溢价。同时，本公司将与发行 A 股直接相关的发行费用冲减股本溢价。

56、库存股

适用 不适用

57、其他综合收益

适用 不适用

单位：元 币种：人民币

项目	期初余额	本期发生金额					期末余额
		本期所得税前发生额	减：前期计入其他综合收益当期转入损益	减：所得税费用	税后归属于母公司	税后归属于少数股东	
一、以后不能重分类进损益的其他综合收益							
其中：重新计算设定受益计划净负债和净资产的变动							
权益法下在被投资单位不能重分类进损益的其他综合收益中享有的份额							
二、以后将重分类进损益的其他综合收益	4,623,646.56	-2,920,717.38			-2,920,717.38		1,702,929.18
其中：权益法下在被投资单位以后将重分类进损益的其他综合收益中享有的份额		15,001.80			15,001.80		15,001.80
可供出售金融资产公允价值变动损益							
持有至到期投资重分类为可供出售金融资产损益							

现金流量套期损益的有效部分							
外币财务报表折算差额	4,623,646.56	-2,935,719.18			-2,935,719.18		1,687,927.38
其他综合收益合计	4,623,646.56	-2,920,717.38			-2,920,717.38		1,702,929.18

58、专项储备

√适用 □不适用

单位：元 币种：人民币

项目	期初余额	本期增加	本期减少	期末余额
安全生产费	18,615,022.77	56,552,248.32	23,734,105.53	51,433,165.56
合计	18,615,022.77	56,552,248.32	23,734,105.53	51,433,165.56

其他说明，包括本期增减变动情况、变动原因说明：

本集团根据财政部与国家安全监管总局联合下发的《关于印发〈企业安全生产费用提取和使用管理办法〉的通知》（财企[2012]16号）自2012年起计提安全生产费。

59、盈余公积

√适用 □不适用

单位：元 币种：人民币

项目	期初余额	本期增加	本期减少	期末余额
法定盈余公积	1,044,974,250.76	95,556,658.07		1,140,530,908.83
任意盈余公积				
储备基金				
企业发展基金				
其他				
合计	1,044,974,250.76	95,556,658.07		1,140,530,908.83

盈余公积说明，包括本期增减变动情况、变动原因说明：

根据公司法、公司章程的规定，本公司按净利润的10%提取法定盈余公积金。法定盈余公积累计额为本公司注册资本50%以上时，可不再提取。

本公司在提取法定盈余公积金后，可提取任意盈余公积金。经批准，任意盈余公积金可用于弥补以前年度亏损或增加股本。

60、未分配利润

√适用 □不适用

单位：元 币种：人民币

项目	本期	上期
调整前上期末未分配利润	832,687,475.08	1,251,321,607.34
调整期初未分配利润合计数（调增+，调减-）		
调整后期初未分配利润	832,687,475.08	1,251,321,607.34
加：本期归属于母公司所有者的净利润	962,970,848.73	365,029,064.52
减：提取法定盈余公积	95,556,658.07	29,251,396.78
提取任意盈余公积		
提取一般风险准备		
应付普通股股利	279,370,600.00	754,411,800.00
转作股本的普通股股利		
期末未分配利润	1,420,731,065.74	832,687,475.08

调整期初未分配利润明细：

- 1、由于《企业会计准则》及其相关新规定进行追溯调整，影响期初未分配利润 0.00 元。
- 2、由于会计政策变更，影响期初未分配利润 0.00 元。
- 3、由于重大会计差错更正，影响期初未分配利润 0.00 元。
- 4、由于同一控制导致的合并范围变更，影响期初未分配利润 0.00 元。
- 5、其他调整合计影响期初未分配利润 0.00 元。

61、营业收入和营业成本

√适用 □不适用

单位：元 币种：人民币

项目	本期发生额		上期发生额	
	收入	成本	收入	成本
主营业务	7,025,946,415.55	4,525,389,286.11	4,904,260,244.47	3,572,279,935.67
其他业务	7,302,333.56	1,995,931.55	6,746,175.27	1,157,531.75
合计	7,033,248,749.11	4,527,385,217.66	4,911,006,419.74	3,573,437,467.42

62、税金及附加

√适用 □不适用

单位：元 币种：人民币

项目	本期发生额	上期发生额
消费税		
营业税		697,372.79
城市维护建设税	12,286,670.56	10,098,735.75
教育费附加	8,772,768.98	7,213,195.75
资源税		
房产税	13,040,245.76	5,657,621.81
土地使用税	60,617,391.69	42,243,871.34
车船使用税	661,952.42	236,465.10
印花税	2,167,383.26	1,031,225.64
合计	97,546,412.67	67,178,488.18

其他说明：

税金及附加的计缴标准参见本节六、税项。

63、销售费用

√适用 □不适用

单位：元 币种：人民币

项目	本期发生额	上期发生额
销售费用	77,043.14	114,270.81
合计	77,043.14	114,270.81

64、管理费用

√适用 □不适用

单位：元 币种：人民币

项目	本期发生额	上期发生额
职工薪酬及外付劳务费	675,428,861.86	504,622,307.03
折旧及摊销	56,613,387.88	58,379,208.49
修理费	29,555,412.75	14,713,035.74
内退福利	24,738,724.54	89,143,394.54
办公费	18,157,169.19	13,233,941.71
信息披露与公告费	16,421,741.95	
差旅费	11,305,272.94	8,483,626.63
租赁费	10,280,641.15	8,645,617.17
卫生防疫费	9,147,436.93	9,459,139.23
业务招待费	7,832,720.92	5,528,777.37
审计师酬金	4,198,113.21	4,198,113.21
税金		19,317,181.26
其他	85,771,571.44	63,991,597.63
合计	949,451,054.76	799,715,940.01

65、财务费用

√适用 □不适用

单位：元 币种：人民币

项目	本期发生额	上期发生额
利息支出	442,059,547.29	563,473,101.47
利息收入	-37,548,241.19	-26,280,523.75
利息资本化	-60,977,478.73	-267,688,043.92
汇兑损失	12,825,814.83	-11,248,887.43
其他	375,248.09	312,050.76
合计	356,734,890.29	258,567,697.13

其他说明：

借款费用资本化金额已计入在建工程。

66、资产减值损失

√适用 □不适用

单位：元 币种：人民币

项目	本期发生额	上期发生额
一、坏账损失	8,531,904.81	-15,903,389.84
二、存货跌价损失		
三、可供出售金融资产减值损失		
四、持有至到期投资减值损失		
五、长期股权投资减值损失	20,800,000.00	
六、投资性房地产减值损失		

七、固定资产减值损失		
八、工程物资减值损失		
九、在建工程减值损失		
十、生产性生物资产减值损失		
十一、油气资产减值损失		
十二、无形资产减值损失		
十三、商誉减值损失		
十四、其他		
合计	29,331,904.81	-15,903,389.84

67、公允价值变动收益

□适用 √不适用

68、投资收益

√适用 □不适用

单位：元 币种：人民币

项目	本期发生额	上期发生额
权益法核算的长期股权投资收益	101,250,625.55	111,809,735.32
处置长期股权投资产生的投资收益	8,366,280.02	
以公允价值计量且其变动计入当期损益的金融资产在持有期间的投资收益		
处置以公允价值计量且其变动计入当期损益的金融资产取得的投资收益		
持有至到期投资在持有期间的投资收益		
可供出售金融资产等取得的投资收益	4,172,048.94	5,636,502.00
处置可供出售金融资产取得的投资收益	367,153.00	
丧失控制权后，剩余股权按公允价值重新计量产生的利得		
理财产品利息收入	4,649,180.39	3,302,879.04
合计	118,805,287.90	120,749,116.36

69、营业外收入

营业外收入情况

√适用 □不适用

单位：元 币种：人民币

项目	本期发生额	上期发生额	计入当期非经常性损益

			的金额
非流动资产处置利得合计			
其中：固定资产处置利得			
无形资产处置利得			
债务重组利得			
非货币性资产交换利得			
接受捐赠			
政府补助		135,607,152.97	
非流动资产损毁报废利得	6,026,879.54	1,261,030.26	6,026,879.54
其他	3,239,592.46	4,335,711.19	3,239,592.46
合计	9,266,472.00	141,203,894.42	9,266,472.00

计入当期损益的政府补助

适用 不适用

单位：元 币种：人民币

补助项目	本期发生金额	上期发生金额	与资产相关/与收益相关
煤炭应急储备点改造		19,500,000.00	与资产相关
集装箱补贴		66,670,300.00	与收益相关
环保专项资金补贴		15,450,809.89	与资产相关
援企稳岗补贴		31,889,278.36	与收益相关
其他		2,096,764.72	
合计		135,607,152.97	/

其他说明：

适用 不适用

70、营业外支出

适用 不适用

单位：元 币种：人民币

项目	本期发生额	上期发生额	计入当期非经常性损益的金额
非流动资产处置损失合计			
其中：固定资产处置			

损失			
无形资产处 置损失			
债务重组损失			
非货币性资产交换 损失			
对外捐赠	452,000.00	202,000.00	452,000.00
非流动资产毁损报 废损失	5,312,797.89	1,832,124.80	5,312,797.89
未决诉讼	33,860,000.00		33,860,000.00
其他	1,547,439.90	2,534,035.84	1,547,439.90
合计	41,172,237.79	4,568,160.64	41,172,237.79

71、所得税费用

(1) 所得税费用表

√适用 □不适用

单位：元 币种：人民币

项目	本期发生额	上期发生额
当期所得税费用	366,158,995.37	102,717,025.06
递延所得税费用	-37,592,328.00	10,998,756.30
合计	328,566,667.37	113,715,781.36

(2) 会计利润与所得税费用调整过程：

√适用 □不适用

单位：元 币种：人民币

项目	本期发生额
利润总额	1,229,781,004.60
按法定/适用税率计算的所得税费用	307,445,251.15
子公司适用不同税率的影响	-19,686,094.91
调整以前期间所得税的影响	3,194,378.95
非应税收入的影响	-1,043,012.24
不可抵扣的成本、费用和损失的影响	25,544,844.70
使用前期未确认递延所得税资产的可抵扣亏损的影响	-3,931,695.42
本期未确认递延所得税资产的可抵扣暂时性差异或可抵扣亏损的影响	37,625,213.76
对联营及合营企业收益	-25,312,656.39
其他	4,730,437.77
所得税费用	328,566,667.37

其他说明：

适用 不适用

72、其他综合收益

适用 不适用

详见本节“七、合并财务报表项目注释”之“57、其他综合收益”。

73、现金流量表项目

(1)、收到的其他与经营活动有关的现金：

适用 不适用

单位：元 币种：人民币

项目	本期发生额	上期发生额
银行存款利息收入	37,548,241.19	26,280,523.75
与收益相关的补贴款	69,248,737.30	81,866,976.40
其他	19,058,167.62	12,442,163.42
合计	125,855,146.11	120,589,663.57

(2)、支付的其他与经营活动有关的现金：

适用 不适用

单位：元 币种：人民币

项目	本期发生额	上期发生额
排污费	189,387,864.06	155,235,702.27
租赁费	131,685,498.78	162,877,698.10
保险费	30,000,645.56	36,801,308.21
管理咨询费	13,936,218.79	13,914,307.01
卫生费、绿化费	11,661,378.95	11,731,145.12
差旅费	11,238,823.95	8,483,626.63
办公费、会议费	10,934,583.86	7,128,891.57
捐赠支出	452,000.00	202,000.00
银行业务手续费	375,248.09	312,050.76
销售费用	77,043.14	114,270.81
其他	69,534,126.18	75,304,714.05
合计	469,283,431.36	472,105,714.53

(3)、收到的其他与投资活动有关的现金

适用 不适用

单位：元 币种：人民币

项目	本期发生额	上期发生额
收到与资产相关的政府补贴	14,852,700.00	14,959,700.00
收回与工程施工相关的保函保证金	215,280.00	
合计	15,067,980.00	14,959,700.00

(4). 支付的其他与投资活动有关的现金

□适用 √不适用

(5). 收到的其他与筹资活动有关的现金

□适用 √不适用

(6). 支付的其他与筹资活动有关的现金

√适用 □不适用

单位：元 币种：人民币

项目	本期发生额	上期发生额
支付上市相关费用	64,470,849.53	2,300,000.00
合计	64,470,849.53	2,300,000.00

74、现金流量表补充资料

(1) 现金流量表补充资料

√适用 □不适用

单位：元 币种：人民币

补充资料	本期金额	上期金额
1. 将净利润调节为经营活动现金流量：		
净利润	901,214,337.23	371,565,014.81
加：资产减值准备	29,331,904.81	-15,903,389.84
固定资产折旧、油气资产折耗、生产性生物资产折旧	1,139,579,407.54	1,040,649,720.13
无形资产摊销	47,644,285.47	31,701,395.15
投资性房地产摊销	123,500.00	148,200.00
长期待摊费用摊销	704,878.18	1,023,413.80
递延收益摊销	-35,780,032.41	-35,077,476.57
处置固定资产、无形资产和其他长期资产的损失（收益以“-”号填列）	3,473,131.35	571,094.54
固定资产报废损失（收益以“-”号填列）		
公允价值变动损失（收益以“-”号填列）		
财务费用（收益以“-”号填列）	393,907,883.39	284,536,170.12
投资损失（收益以“-”号填列）	-118,805,287.90	-120,749,116.36
递延所得税资产减少（增加以“-”号填列）	-37,592,328.00	10,998,756.30
递延所得税负债增加（减少以“-”号填列）		

号填列)		
存货的减少(增加以“—”号填列)	2,219,918.04	-18,105,557.85
其他流动资产的减少	70,109,052.53	-11,008,206.84
经营性应收项目的减少(增加以“—”号填列)	-179,258,827.58	-56,425,317.95
经营性应付项目的增加(减少以“—”号填列)	639,729,755.88	543,690.06
专项储备的增加	31,793,545.60	4,400,457.55
其他		
经营活动产生的现金流量净额	2,888,395,124.13	1,488,868,847.05
2. 不涉及现金收支的重大投资和筹资活动:		
债务转为资本		
一年内到期的可转换公司债券		
融资租入固定资产		
销售商品、提供劳务收到的银行承兑汇票背书转让	14,153,860.14	58,691,993.64
3. 现金及现金等价物净变动情况:		
现金的期末余额	999,146,654.18	1,149,805,681.56
减: 现金的期初余额	1,149,805,681.56	1,376,457,026.65
加: 现金等价物的期末余额		
减: 现金等价物的期初余额		
现金及现金等价物净增加额	-150,659,027.38	-226,651,345.09

(2) 本期支付的取得子公司的现金净额

□适用 √不适用

(3) 本期收到的处置子公司的现金净额

√适用 □不适用

单位: 元 币种: 人民币

	金额
本期处置子公司于本期收到的现金或现金等价物	514,807,012.80
其中: 沧州渤海津冀集装箱码头有限公司	514,807,012.80
减: 丧失控制权日子公司持有的现金及现金等价物	12,006,241.37
其中: 沧州渤海津冀集装箱码头有限公司	12,006,241.37
加: 以前期间处置子公司于本期收到的现金或现金等价物	

处置子公司收到的现金净额	502,800,771.43
--------------	----------------

(4) 现金和现金等价物的构成

√适用 □不适用

单位：元 币种：人民币

项目	期末余额	期初余额
一、现金	999,146,654.18	1,149,805,681.56
其中：库存现金	480,999.47	278,244.38
可随时用于支付的银行存款	998,665,654.71	1,149,527,437.18
可随时用于支付的其他货币资金		
可用于支付的存放中央银行款项		
存放同业款项		
拆放同业款项		
二、现金等价物		
其中：三个月内到期的债券投资		
三、期末现金及现金等价物余额	999,146,654.18	1,149,805,681.56
其中：母公司或集团内子公司使用受限制的现金和现金等价物		

其他说明：

□适用 √不适用

75、所有者权益变动表项目注释

说明对上年期末余额进行调整的“其他”项目名称及调整金额等事项：

□适用 √不适用

76、所有权或使用权受到限制的资产

□适用 √不适用

77、外币货币性项目**(1). 外币货币性项目：**

√适用 □不适用

单位：元

项目	期末外币余额	折算汇率	期末折算人民币余额
货币资金			

其中：美元	5,207,505.88	6.5342	34,026,579.18
欧元	488.74	7.8023	3,813.30
港币	233,305,249.33	0.8359	195,022,190.96
人民币			
人民币			
应收账款			
其中：美元			
欧元			
港币			
人民币			
人民币			
长期借款			
其中：美元			
欧元			
港币			
人民币			
人民币			
应付股利			
港元	49,638,221.21	0.8359	41,493,085.49
其他应付款			
港元	61,643.43	0.8359	51,528.37
其他应收款			
美元	10,000.00	6.5342	65,341.41
港元	520.98	0.8359	435.49
应交税费			
港元	28,147.92	0.8359	23,529.13
应付账款			
美元	42,472.65	6.5342	277,524.79
英镑	13,395.40	8.7792	117,600.90

(2). 境外经营实体说明，包括对于重要的境外经营实体，应披露其境外主要经营地、记账本位币及选择依据，记账本位币发生变化的还应披露原因。

适用 不适用

78、套期

适用 不适用

79、政府补助

1. 政府补助基本情况

适用 不适用

单位：元 币种：人民币

种类	金额	列报项目	计入当期损益的金额
与资产相关	19,500,000.00	煤炭应急储备点改造	19,500,000.00
与收益相关	8,026,400.00	集装箱补贴	8,026,400.00
与资产相关	16,186,699.07	环保专项资金补贴	16,186,699.07
与收益相关	29,115,886.37	援企稳岗补贴	29,115,886.37
与收益相关	1,517,484.27	其他	1,517,484.27

2. 政府补助退回情况

□适用 √不适用

80、其他

√适用 □不适用

(1) 资产减值准备

坏账准备	年初数	本年计提	转回	转销/核销	年末数
其中：应 收账款	25,194,510.22	11,451,034.43	-998,571.67	-1,576,876.40	34,070,096.58
其 他应收款	2,600,722.73	72,841.81	-1,993,399.76		680,164.78
固定资 产减值 准备	6,249,464.79			-486,100.83	5,763,363.96
长期股 权投资 减值 准备		20,800,000.00			20,800,000.00
合计	34,044,697.74	32,323,876.24	-2,991,971.43	-2,062,977.23	61,313,625.32

(2) 每股收益

(a) 基本每股收益

以归属于母公司普通股股东的合并净利润除以母公司发行在外普通股的加权平均数计算：

	2017 年度	2016 年度
归属于母公司普通股股东的 合并净利润：	962,970,848.73	365,029,064.52
本公司发行在外普通股的加 权平均数：	5,240,381,863.01	5,029,412,000.00
基本每股收益	0.18	0.07
其中：		
—持续经营基本每股收益：	0.18	0.07

(b) 稀释每股收益

稀释每股收益以根据稀释性潜在普通股调整后的归属于母公司普通股股东的合并净利润除以调整后的本公司发行在外普通股的加权平均数计算。于2017年度，本公司不存在具有稀释性的潜在普通股(2016年度：无)，因此，稀释每股收益等于基本每股收益。

(3) 租赁

作为承租人

重大经营租赁：根据与出租人签订的租赁合同，不可撤销租赁的最低租赁付款额如下：

	2017年	2016年
1年以内(含1年)	93,616,159.00	93,698,659.00
1年至2年(含2年)	170,400.00	93,616,159.00
2年至3年(含3年)	-	170,400.00
3年以上	-	-
	93,786,559.00	187,485,218.00

作为出租人

经营租出固定资产，主要为本集团向第三方出租的堆场及机器设备等港口设施，租赁合同一年一签。参见本节“七、合并财务报表项目注释”之“19、固定资产”。

(4) 资本管理

本集团资本管理的主要目标是确保本集团持续经营的能力，并保持健康的资本结构，以支持业务发展并使股东价值最大化。

本集团管理资本结构并根据经济形势以及相关资产的风险特征的变化对其进行调整。为维持或调整资本结构，本集团可以调整对股东的利润分配、向股东归还资本或发行新股。本集团不受外部强制性资本要求的约束。2017年度及2016年度，资本管理的目标、政策或程序未发生变化。

本集团采用杠杆比率来管理资本，杠杆比率是指净负债和调整后的资本加净负债的比率。净负债是指应付账款、其他应付款、短期借款、一年内到期的非流动负债、长期借款及长期应付款减去货币资金。本集团的政策将使该比率保持在30%与60%之间。本集团于资产负债表日的净负债权益比率如下：

	2017年	2016年
应付账款	218,205,613.84	102,726,569.27
其他应付款	970,848,422.55	1,244,623,623.17
短期借款	1,300,000,000.00	1,545,000,000.00
一年内到期的非流动负债	333,924,000.00	1,056,586,108.28
长期借款	6,490,490,492.98	8,664,816,348.70
长期应付款	239,200,000.00	-
减：货币资金	1,983,285,014.18	1,857,032,961.56
净负债	7,569,383,515.19	10,756,719,687.86
归属于母公司股东权益	13,405,330,048.63	11,436,690,223.78

资本和净负债	<u>20,974,713,563.82</u>	<u>22,193,409,911.64</u>
净负债权益比率	36%	48%

八、合并范围的变更

1、非同一控制下企业合并

适用 不适用

2、同一控制下企业合并

适用 不适用

3、反向购买

适用 不适用

4、 处置子公司

是否存在单次处置对子公司投资即丧失控制权的情形

√适用 □不适用

单位:元 币种:人民币

子公司名称	股权处置价款	股权处置比例 (%)	股权处置方式	丧失控制权的时点	丧失控制权时点的确定依据	处置价款与处置投资对应的合并财务报表层面享有该子公司净资产份额的差额	丧失控制权之日剩余股权的比例 (%)	丧失控制权之日剩余股权的账面价值	丧失控制权之日剩余股权的公允价值	按照公允价值重新计量剩余股权产生的利得或损失	丧失控制权之日剩余股权公允价值的确定方法及主要假设	与原子公司股权投资相关的其他综合收益转入投资损益的金额
沧州渤海津冀集装箱码头有限公司	519,345,418.62	90	股权转让	2017年5月31日	控制权转移	6,495,554.15	10	56,983,318.27	58,854,044.14	1,870,725.87	评估方法:市场法 主要假设:重要可观察输入值	

其他说明:

√适用 □不适用

本公司和所属子公司沧州渤海港务有限公司与渤海津冀港口投资发展有限公司于 2017 年 5 月 17 日签订股权转让协议, 本公司及沧州渤海港务有限公司以人民币 519,345,418.62 元转让其所持有沧州渤海津冀集装箱码头有限公司的 90%股权给渤海津冀港口投资发展有限公司, 处置日为 2017 年 5 月 31 日。故自 2017 年 6 月 1 日起, 本集团不再将沧州渤海津冀集装箱码头有限公司纳入合并范围。

是否存在通过多次交易分步处置对子公司投资且在本期丧失控制权的情形

□适用 √不适用

5、 其他原因的合并范围变动

说明其他原因导致的合并范围变动（如，新设子公司、清算子公司等）及其相关情况：

适用 不适用

根据邯郸中理理货有限公司于 2017 年 6 月召开的股东大会决议，各股东方一致同意注销邯郸中理理货有限公司，注销手续已于 2017 年 9 月完成。

6、 其他

适用 不适用

九、在其他主体中的权益

1、在子公司中的权益

(1). 企业集团的构成

√适用 □不适用

子公司名称	主要经营地	注册地	业务性质	持股比例 (%)		取得方式
				直接	间接	
秦皇岛瑞港技术进出口有限公司	秦皇岛市	秦皇岛市	配件销售	100.00		本公司设立时河北港口集团以股权投资投入的子公司
秦皇岛港新港湾集装箱码头有限公司	秦皇岛市	秦皇岛市	装卸服务	55.00		本公司设立时河北港口集团以股权投资投入的子公司
沧州渤海港务有限公司	沧州市	沧州市	装卸服务	96.08		本公司设立时河北港口集团以股权投资投入的子公司
唐山曹妃甸煤炭港务有限公司	唐山市	唐山市	装卸服务	51.00		通过设立或投资等方式取得的子公司
沧州黄骅港矿石港务有限公司	沧州市	沧州市	装卸服务	98.47		通过设立或投资等方式取得的子公司
沧州中理外轮理货有限公司	沧州市	沧州市	理货服务	33.00	23.00	通过设立或投资等方式取得的子公司
唐山曹妃甸冀港煤炭港务有限公司	唐山市	唐山市	装卸服务	99.00		通过设立或投资等方式取得的子公司
沧州黄骅港原油港务有限公司	沧州市	沧州市	装卸服务	65.00		通过设立或投资等方式取得的子公司
秦皇岛港港盛(香港)有限公司	香港	香港	国际贸易	100.00		通过设立或投资等方式取得的子公司
唐山港口投资开发有限公司	唐山市	唐山市	港口投资	56.00		通过设立或投资等方式取得的子公司
沧州黄骅港煤炭港务有限公司	沧州市	沧州市	装卸服务	100.00		通过设立或投资等方式取得的子公司
唐山曹妃甸中理外轮理货有限公司	唐山市	唐山市	理货服务		100.00	通过设立或投资等方式取得的子公司
邯郸中理理货有限公司	邯郸市	邯郸市	理货服务		100.00	通过设立或投资等方式取得的子公司
沧州渤海津冀集装箱码头有限公司	沧州市	沧州市	装卸服务		100.00	通过设立或投资等方式取得的子公司
唐山曹妃甸冀港通用港务有限公司	唐山市	唐山市	装卸服务	100		通过设立或投资等方式取得的子公司
秦皇岛中理外轮理货有限责任公司	秦皇岛市	秦皇岛市	理货服务	84		同一控制下企业合并取得的子公司

注：据邯郸中理理货有限公司于2017年6月召开的股东大会决议，各股东方一致同意注销邯郸中理理货有限公司，注销手续已于2017年9月完成。

(2). 重要的非全资子公司

√适用 □不适用

单位:元 币种:人民币

子公司名称	少数股东持股比例	本期归属于少数股东的损益	本期向少数股东宣告分派的股利	期末少数股东权益余额
唐山曹妃甸煤炭港务有限公司	49.00%	-54,827,642.71		834,369,142.14
沧州黄骅港矿石港务有限公司	1.53%	-2,113,761.35		32,120,007.49

子公司少数股东的持股比例不同于表决权比例的说明:

适用 不适用

其他说明:

适用 不适用

(3). 重要非全资子公司的主要财务信息

适用 不适用

单位:元 币种:人民币

子公司名称	期末余额						期初余额					
	流动资产	非流动资产	资产合计	流动负债	非流动负债	负债合计	流动资产	非流动资产	资产合计	流动负债	非流动负债	负债合计
唐山曹妃甸煤炭港务有限公司	305,414,489.63	5,313,235,107.78	5,618,649,597.41	799,756,536.80	3,116,098,892.98	3,915,855,429.78	247,795,124.79	5,097,506,158.30	5,345,301,283.09	772,241,272.03	2,761,350,348.70	3,533,591,620.73
沧州黄骅港矿石港务有限公司	191,531,293.37	4,770,361,845.65	4,961,893,139.02	898,994,382.96	1,964,391,600.00	2,863,385,982.96	285,926,375.47	4,871,596,163.64	5,157,522,539.11	408,543,758.49	2,792,066,000.00	3,200,609,758.49

子公司名称	本期发生额				上期发生额			
	营业收入	净利润	综合收益总额	经营活动现金流量	营业收入	净利润	综合收益总额	经营活动现金流量
唐山曹妃甸煤炭港务有限公司	169,630,437.84	-111,893,148.38	-111,893,148.38	138,586,645.54		3,236,502.00	3,236,502.00	
沧州黄骅港矿石港务有限公司	737,909,757.92	138,099,074.92	138,099,074.92	467,590,034.89	126,535,088.55	-3,706,116.94	-3,706,116.94	78,739,376.17

(4). 使用企业集团资产和清偿企业集团债务的重大限制:

□适用 √不适用

(5). 向纳入合并财务报表范围的结构化主体提供的财务支持或其他支持:

□适用 √不适用

其他说明:

□适用 √不适用

2、在子公司的所有者权益份额发生变化且仍控制子公司的交易

□适用 √不适用

3、在合营企业或联营企业中的权益

√适用 □不适用

(1). 重要的合营企业或联营企业

√适用 □不适用

单位:元 币种:人民币

合营企业或联营企业名称	主要经营地	注册地	业务性质	持股比例(%)		对合营企业或联营企业投资的会计处理方法
				直接	间接	
渤海津冀港口投资发展有限公司	天津市	天津市	投资开发	50.00		权益法
唐山曹妃甸实业港务有限公司	唐山市	唐山市	装卸服务	35.00		权益法
河北港口集团财务有限公司	秦皇岛市	秦皇岛市	金融服务	40.00		权益法

(2). 重要合营企业的主要财务信息

√适用 □不适用

单位:元 币种:人民币

	期末余额/ 本期发生额	期初余额/ 上期发生额
	渤海津冀港口投资发展有限公司	渤海津冀港口投资发展有限公司
流动资产	224,472,656.16	177,841,354.49
其中: 现金和现金等价物	46,631,301.67	177,836,154.49
非流动资产	484,799,840.74	643,742.38
资产合计	709,272,496.90	178,485,096.87
流动负债	438,100.77	74,304.75
非流动负债		

负债合计	438,100.77	74,304.75
少数股东权益		
归属于母公司股东权益	708,834,396.13	178,410,792.12
按持股比例计算的净资产份额	354,417,198.06	89,205,396.06
调整事项		
--商誉		
--内部交易未实现利润		
--其他		
对合营企业权益投资的账面价值	354,417,198.06	89,205,396.06
存在公开报价的合营企业权益投资的公允价值		
营业收入		
财务费用	3,808,836.84	1,473,239.08
所得税费用		
净利润	-69,576,395.99	-20,161,188.01
终止经营的净利润		
其他综合收益		
综合收益总额	-69,576,395.99	-20,161,188.01
本年度收到的来自合营企业的股利		

(3). 重要联营企业的主要财务信息

√适用 □不适用

单位：元 币种：人民币

	期末余额/ 本期发生额		期初余额/ 上期发生额	
	唐山曹妃甸实业港务有限公司	河北港口集团财务有限公司	唐山曹妃甸实业港务有限公司	河北港口集团财务有限公司
流动资产	2,729,915,391.71	3,592,523,519.12	1,986,630,964.96	4,323,026,010.44
非流动资产	4,472,759,657.30	441,732,464.28	5,670,232,830.38	88,449,066.70
资产合计	7,202,675,049.01	4,034,255,983.40	7,656,863,795.34	4,411,475,077.14
流动负债	1,897,237,903.85	2,454,986,744.48	2,300,675,241.08	3,866,696,297.09
非流动负债	2,186,967,579.94	12,501.51	2,387,775,968.57	
负债合计	4,084,205,483.79	2,454,999,245.99	4,688,451,209.65	3,866,696,297.09
少数股东权益	43,268,216.36		41,183,743.97	
归属于母公司股东权益	3,075,201,348.86	1,579,256,737.41	2,927,228,841.72	544,778,780.05
按持股比例计算的净资产份额	1,076,320,472.10	631,702,694.96	1,024,530,094.60	217,911,512.02
调整事项				

—商誉				
—内部交易未实现利润				
—其他				
对联营企业权益投资的账面价值	1,076,320,472.10	631,702,694.96	1,024,530,094.60	217,911,512.02
存在公开报价的联营企业权益投资的公允价值				
营业收入	1,698,341,005.84	115,807,800.46	1,459,075,154.66	91,282,423.44
净利润	381,940,976.09	34,440,452.85	348,259,660.31	16,913,302.89
终止经营的净利润				
其他综合收益		37,504.51		
综合收益总额	381,940,976.09	34,477,957.36	348,259,660.31	16,913,302.89
本年度收到的来自联营企业的股利	84,000,000.00	-	105,000,000.00	

(4). 不重要的合营企业和联营企业的汇总财务信息

√适用 □不适用

单位：元 币种：人民币

	期末余额/ 本期发生额	期初余额/ 上期发生额
合营企业：		
投资账面价值合计	54,246,590.22	
下列各项按持股比例计算的合计数		
—净利润	-7,307,453.92	
—其他综合收益		
—综合收益总额	-7,307,453.92	
联营企业：		
投资账面价值合计	565,611,005.83	211,574,885.79
下列各项按持股比例计算的合计数		
—净利润	-3,379,679.96	-7,157,541.01
—其他综合收益		
—综合收益总额	-3,379,679.96	-7,157,541.01

(5). 合营企业或联营企业向本公司转移资金的能力存在重大限制的说明:

适用 不适用

(6). 合营企业或联营企业发生的超额亏损

适用 不适用

单位:元 币种:人民币

合营企业或联营企业名称	累积未确认前期累计的损失	本期未确认的损失 (或本期分享的净利润)	本期末累积未确认的损失
秦皇岛华正煤炭检验行	417,320.30	707,947.61	1,125,267.91

(7). 与合营企业投资相关的未确认承诺

适用 不适用

截至 2017 年 12 月 31 日止,与合营企业投资相关的未确认承诺见本节“十二、关联方及关联交易”之“7、关联方承诺”,无与联营企业投资相关的或有负债。

(8). 与合营企业或联营企业投资相关的或有负债

适用 不适用

4、重要的共同经营

适用 不适用

5、在未纳入合并财务报表范围的结构化主体中的权益

未纳入合并财务报表范围的结构化主体的相关说明:

适用 不适用

6、其他

适用 不适用

十、与金融工具相关的风险

适用 不适用

金融工具分类

资产负债表日的各类金融工具的账面价值如下:

金融资产

	2017年		2016年	
	贷款和应收款项	可供出售金融资产	贷款和应收款项	可供出售金融资产
货币资金	1,983,285,014.18	-	1,857,032,961.56	-
应收票据	330,915,367.80	-	90,586,781.68	-
应收账款	82,993,153.85	-	150,073,233.50	-
应收利息	2,508,123.00	-	-	-
其他应收款	7,865,809.26	-	3,521,654.23	-
其他流动资产	100,000,000.00	-	-	-
可供出售金融资产	-	709,674,267.95	-	710,376,014.95

2, 507, 567, 468. 09 709, 674, 267. 95 2, 101, 214, 630. 97 710, 376, 014. 95

金融负债

	2017年 其他金融负债	2016年 其他金融负债
短期借款	1, 300, 000, 000. 00	1, 545, 000, 000. 00
应付账款	218, 205, 613. 84	102, 726, 569. 27
应付利息	11, 080, 299. 21	15, 296, 378. 10
应付股利	279, 371, 035. 49	608. 34
其他应付款	921, 004, 816. 59	1, 193, 825, 877. 83
一年内到期的非流动负债	333, 924, 000. 00	1, 056, 586, 108. 28
长期借款	6, 490, 490, 492. 98	8, 664, 816, 348. 70
长期应付款	239, 200, 000. 00	-
	9, 793, 276, 258. 11	12, 578, 251, 890. 52

金融资产转移

已整体终止确认但继续涉入的已转移金融资产

于2017年12月31日，本集团已背书给供应商用于结算应付账款的银行承兑汇票的账面价值为人民币14,067,335.00元(2016年12月31日：人民币59,155,255.64元)。于2017年12月31日，其到期日为1至6个月，根据《票据法》相关规定，若承兑银行拒绝付款的，其持有人有权向本集团追索(“继续涉入”)。本集团认为，这些票据承兑银行均为四大国有银行，因银行无力承兑而被追索的潜在风险较小，因此，终止确认其及与之相关的已结算应付账款的账面价值。继续涉入及回购的最大损失和未折现现金流量等于其账面价值。本集团认为，继续涉入公允价值并不重大。

2017年度及2016年度，本集团于其转移日未确认利得或损失。本集团无因继续涉入已终止确认金融资产当年度和累计确认的收益或费用。背书在本年度大致均衡发生。

金融工具风险

本集团的主要金融工具，包括银行借款和货币资金等。这些金融工具的主要目的在于为本集团的运营融资。本集团具有多种因经营而直接产生的其他金融资产和负债，如应收账款和应付账款等。

本集团的金融工具导致的主要风险是信用风险、流动性风险及市场风险。本集团对此的风险管理政策概述如下：

信用风险

本集团仅与经认可的、信誉良好的第三方进行交易。按照本集团的政策，需对所有要求采用信用方式进行交易的客户进行信用审核。另外，本集团对应收账款余额进行持续监控，以确保本集团不致面临重大坏账风险。对于未采用相关经营单位的记账本位币结算的交易，除非本集团信用控制部门特别批准，否则本集团不提供信用交易条件。

本集团其他金融资产包括货币资金、应收票据、应收股利和其他应收款，这些金融资产的信用风险源自交易对手违约，最大风险敞口等于这些工具的账面金额。

由于本集团仅与经认可的且信誉良好的第三方进行交易，所以无需担保物。信用风险集中按照客户进行管理。于2017年12月31日，本集团具有特定信用风险集中，本集团的应收账款的28%和77%(2016年12月31日：39%和67%)源于应收账款余额最大客户和前五大客户。本集团对应收账款余额未持有任何担保物或其他信用增级。

本集团因应收账款产生的信用风险敞口的量化数据，参见本节“七、合并财务报表项目注释”之“5、应收账款”和“七、合并财务报表项目注释”之“9、其他应收款”。

于2017年12月31日及2016年12月31日，本集团应收账款中无尚未逾期和发生减值的金额，亦无虽已逾期但未减值的金额。

流动性风险

本集团采用循环流动性计划工具管理资金短缺风险。该工具既考虑其金融工具的到期日，也考虑本集团运营产生的预计现金流量。

本集团的目标是运用银行借款等多种融资手段以保持融资的持续性与灵活性的平衡。于2017年12月31日，本集团约20%(2016年12月31日：23%)的计息债务在不足1年内到期。

下表概括了金融负债按未折现的合同现金流量所作的到期期限分析：

2017年

	即时偿还	1年以内	1年以上 至5年	5年以上	合计
应付账款	-	218,205,613.84	-	-	218,205,613.84
应付利息	-	11,080,299.21	-	-	11,080,299.21
应付股利	435.49	279,370,600.00	-	-	279,371,035.49
其他应付款	39,458,897.69	881,545,918.90	-	-	921,004,816.59
短期借款	-	1,325,835,737.50	-	-	1,325,835,737.50
一年内到期的 非流动负债	-	343,427,202.79	-	-	343,427,202.79
长期借款	-	295,787,290.23	3,958,955,668.19	3,782,151,637.28	8,036,894,595.70
长期应付款	-	476,933.33	264,545,568.89	38,519,533.33	303,542,035.55
	<u>39,459,333.18</u>	<u>3,355,729,595.80</u>	<u>4,223,501,237.08</u>	<u>3,820,671,170.61</u>	<u>11,439,361,336.67</u>

2016年

	即时偿还	1年以内	1年以上 至5年	5年以上	合计
应付账款	-	102,726,569.27	-	-	102,726,569.27
应付利息	-	15,296,378.10	-	-	15,296,378.10
应付股利	608.34	-	-	-	608.34
其他应付款	27,993,875.91	1,165,832,001.92	-	-	1,193,825,877.83
短期借款	-	1,578,144,504.79	-	-	1,578,144,504.79
一年内到期的 非流动负债	-	1,082,472,113.65	-	-	1,082,472,113.65
长期借款	-	461,379,616.89	5,190,381,952.55	5,626,057,730.76	11,277,819,300.20
	<u>27,994,484.25</u>	<u>4,405,851,184.62</u>	<u>5,190,381,952.55</u>	<u>5,626,057,730.76</u>	<u>15,250,285,352.18</u>

市场风险**利率风险**

本集团面临的市场利率变动的风险主要与本集团以浮动利率计息的负债有关。

本集团通过维持适当的固定利率债务与浮动利率债务组合以管理利息成本。

下述为利率风险的敏感性分析，反映了在其他变量不变的假设下，利率发生合理、可能的变动时，将对净损益(通过对浮动利率借款的影响)和其他综合收益的税后净额的影响。

	基点	净损益	其他综合收益的 税后净额	股东权益 合计
	增加/(减少)	增加/(减少)	增加/(减少)	增加/(减少)
2017年				
人民币	50	(29,715,054.35)	-	(29,715,054.35)
人民币	(50)	29,715,054.35	-	29,715,054.35
2016年				
人民币	50	(30,705,712.50)	-	(30,705,712.50)
人民币	50	30,705,712.50	-	30,705,712.50

汇率风险

本集团面临的汇率风险主要与本集团于境外的外币银行存款。下表为汇率风险的敏感性分析，反映了在其他变量不变的假设下，港币、美元汇率发生合理、可能的变动时，将对净损益和其他综合收益的税后净额产生的影响。

	汇率	净损益	其他综合收益的 税后净额	股东权益 合计
	增加/(减少)	增加/(减少)	增加/(减少)	增加/(减少)
2017年				
人民币对港币升值	1%	(1,091,626.72)	(59,458.38)	(1,151,085.10)
人民币对美元升值	1%	(253,607.97)	-	(253,607.97)
人民币对港币贬值	(1%)	1,091,626.72	59,458.38	1,151,085.10
人民币对美元贬值	(1%)	253,607.97	-	253,607.97
2016年				
人民币对港币升值	1%	(1,512,081.90)	(63,993.66)	(1,576,075.56)
人民币对美元升值	1%	(267,574.52)	-	(267,574.52)
人民币对港币贬值	(1%)	1,512,081.90	63,993.66	1,576,075.56
人民币对美元贬值	(1%)	267,574.52	-	267,574.52

十一、 公允价值的披露**1、 以公允价值计量的资产和负债的期末公允价值**

□适用 √不适用

2、 持续和非持续第一层次公允价值计量项目市价的确定依据

□适用 √不适用

3、 持续和非持续第二层次公允价值计量项目，采用的估值技术和重要参数的定性及定量信息

□适用 √不适用

4、 持续和非持续第三层次公允价值计量项目，采用的估值技术和重要参数的定性及定量信息

□适用 √不适用

5、 持续的第三层次公允价值计量项目，期初与期末账面价值间的调节信息及不可观察参数敏感性分析

□适用 √不适用

6、 持续的公允价值计量项目，本期内发生各层级之间转换的，转换的原因及确定转换时点的政策

□适用 √不适用

7、 本期内发生的估值技术变更及变更原因

□适用 √不适用

8、 不以公允价值计量的金融资产和金融负债的公允价值情况

□适用 √不适用

9、 其他

□适用 √不适用

十二、 关联方及关联交易**1、 本企业的母公司情况**

√适用 □不适用

单位：万元 币种：人民币

母公司名称	注册地	业务性质	注册资本	母公司对本企业的持股比例 (%)	母公司对本企业的表决权比例 (%)
河北港口集团	唐山市	港口综合服务	80 亿元	54.27	54.27

2、 本企业的子公司情况

本企业子公司的情况详见附注

√适用 □不适用

详见本节“九、在其他主体中的权益”之“1、在子公司中的权益”

3、 本企业合营和联营企业情况

本企业重要的合营或联营企业详见本节“九、在其他主体中的权益”之“3、在合营企业或联营企业中的权益”

√适用 □不适用

本期与本公司发生关联方交易，或前期与本公司发生关联方交易形成余额的其他合营或联营企业情况如下

√适用 □不适用

合营或联营企业名称	与本企业关系
渤海津冀港口投资发展有限公司	合营公司
津冀国际集装箱码头有限公司（注）	合营公司
秦皇岛华正煤炭检验行	联营公司
河北港口集团财务有限公司	联营公司
唐山曹妃甸实业港务有限公司	联营公司
秦皇岛兴奥秦港能源储运有限公司	联营公司
邯郸国际陆港有限公司	联营公司
唐山京唐铁路有限公司	联营公司
唐山曹妃甸综合保税区鑫理程理货有限责任公司	联营公司
沧州渤海新区港兴拖轮有限公司	联营公司

其他说明

√适用 □不适用

注：原沧州渤海津冀集装箱码头有限公司于2017年9月更名为津冀国际集装箱码头有限公司。根据津冀国际集装箱码头有限公司的公司章程，董事会所议事项需经全体董事一致审议通过，本公司对津冀国际集装箱码头有限公司形成共同控制，作为合营企业核算。

4、其他关联方情况

√适用 □不适用

其他关联方名称	其他关联方与本企业关系
河北港口集团港口工程有限公司	母公司的全资子公司
河北港口集团港口机械有限公司	母公司的全资子公司
沧州渤海新区港口房地产开发有限公司	母公司的全资子公司
秦皇岛方圆港湾工程监理有限公司	母公司的全资子公司
秦皇岛方宇物业服务有限公司	母公司的全资子公司
秦皇岛市蓝港国际旅行社有限公司	母公司的全资子公司
秦皇岛港韵会议服务有限公司	母公司的全资子公司
河北港口集团餐饮管理有限公司	母公司的全资子公司
秦皇岛之海船务代理有限公司	母公司的控股子公司
秦皇岛海景酒店有限公司	母公司的控股子公司
秦皇岛港立电梯有限责任公司	母公司的控股子公司
中国秦皇岛外轮代理有限公司	母公司的控股子公司
秦皇岛外代物流有限公司	母公司的控股子公司
沧州渤海新区泛航船务代理有限公司	母公司的控股子公司
秦皇岛睿港煤炭物流有限公司	母公司的控股子公司
秦皇岛海运煤炭交易市场有限公司	母公司的控股子公司
秦皇岛科正工程检测有限公司	母公司的控股子公司
秦皇岛易达岩土工程有限公司	母公司的控股子公司
唐山曹妃甸工业区之海船务代理有限公司	母公司的控股子公司
河北君越安全评价咨询有限公司	母公司的控股子公司
河北港口集团国际物流有限公司	母公司的控股子公司
河北环渤海煤炭交易中心有限公司	母公司的控股子公司
河北港口集团检测技术有限公司	母公司的控股子公司

河北港口集团国际(香港)有限公司	母公司的控股子公司
秦皇岛秦仁海运有限公司	其他
秦皇岛汇博石油有限公司(注 1)	其他
秦皇岛东方石油有限公司	其他
秦皇岛晋远船务代理有限公司	其他
秦皇岛益嘉船务代理有限公司(注 2)	其他
黄骅港外轮代理有限公司	其他
黄骅港外代国际货运代理有限公司	其他
国投曹妃甸港口有限公司	其他
秦皇岛金海粮油工业有限公司(注 2)	其他
秦皇岛金海特种食用油工业有限公司(注 2)	其他
神华黄骅港务有限责任公司	其他
邯黄铁路有限责任公司	其他
大秦铁路股份有限公司	其他
河北银行股份有限公司	其他

其他说明

注 1: 原秦皇岛永晖石油有限公司于 2017 年 11 月更名为秦皇岛汇博石油有限公司。

注 2: 该公司自 2017 年初起不再构成本集团关联方。

5、关联交易情况

(1). 购销商品、提供和接受劳务的关联交易

采购商品/接受劳务情况表

√适用 □不适用

单位：元 币种：人民币

关联方	关联交易内容	本期发生额	上期发生额
河北港口集团	综合服务	69,181,025.79	45,753,225.49
河北港口集团港口工程有限公司	工程服务	238,891,958.77	194,398,195.91
河北港口集团港口机械有限公司	维修服务	187,727,992.48	88,943,727.96
秦皇岛方宇物业服务有限公司	后勤服务	15,554,636.64	11,800,129.12
河北港口集团检测技术有限公司	检验检测服务	10,184,692.62	3,691,422.71
秦皇岛方圆港湾工程监理有限公司	监理服务	11,967,755.36	10,266,274.76
河北港口集团餐饮管理有限公司	后勤服务	5,313,299.29	10,982,781.63
秦皇岛港立电梯有限责任公司	维修服务	2,235,419.07	1,733,153.80
沧州渤海新区港口房地产开发有限公司	工程服务	1,904,761.82	9,657,142.73
秦皇岛金海粮油工业有限公司	后勤服务		1,035,900.00
大秦铁路股份有限公司	后勤服务	594,156.38	6,421.40
秦皇岛海景酒店有限公司	后勤服务	579,611.33	546,731.65
河北君越安全评价咨询有限公司	咨询服务	249,056.61	-
秦皇岛易达岩土工程有限公司	工程服务及劳务服务	244,472.00	325,734.95
秦皇岛外代物流有限公司	劳务服务	113,207.54	169,811.32
秦皇岛港韵会议服务有限公司	后勤服务	18,394.76	9,000.00
秦皇岛市蓝港国际旅行社有限公司	后勤服务	4,385.00	11,395.00
河北银行股份有限公司	金融结算服务		295.42
秦皇岛海运煤炭交易市场有限公司	后勤服务		8,535.22
秦皇岛科正工程检测有限公司	检验检测服务	1,033.02	36,504.26

出售商品/提供劳务情况表

√适用 □不适用

单位：元 币种：人民币

关联方	关联交易内容	本期发生额	上期发生额
河北港口集团	供电服务等	6,813,196.88	5,721,810.53
渤海津冀港口投资发展有限公司	劳务服务	2,533,976.95	3,133,025.21
津冀国际集装箱码头有限公司	供电服务	2,466,633.30	-
唐山曹妃甸实业港务有限公司	劳务服务	1,810,996.23	3,532,977.25
秦皇岛华正煤炭检验行	供电、劳务服务及采制样服务	1,475,651.70	3,840,288.14
沧州渤海新区港兴拖轮有限公司	劳务及供电服务	793,501.46	887,738.17
唐山京唐铁路有限公司	劳务服务	738,460.68	179,056.44
秦皇岛兴奥秦港能源储运有限公司	供电服务	86,107.76	100,022.08
邯郸国际陆港有限公司	采制样服务	29,126.21	290,211.09
秦皇岛金海粮油工业有限公司	装卸服务		45,801,936.16
秦皇岛海运煤炭交易市场有限公司	货物销售	16,735,864.18	6,156,073.37
河北港口集团国际物流有限公司	货物销售	16,093,910.37	-
秦皇岛秦仁海运有限公司	货物销售、装卸及理货服务	13,056,826.28	11,747,923.79
秦皇岛睿港煤炭物流有限公司	货物销售	2,767,871.69	18,755,324.15
国投曹妃甸港口有限公司	设备销售及水尺公估服务	2,572,513.45	5,282,911.31
秦皇岛海景酒店有限公司	供电服务	2,249,049.42	2,554,293.48
秦皇岛东方石油有限公司	供电及装卸服务	1,827,070.40	284,654.20
河北环渤海煤炭交易中心有限公司	货物销售	1,833,554.73	-
河北港口集团港口工程有限公司	供电服务等	937,955.34	848,252.26
神华黄骅港务有限责任公司	设备销售	653,200.00	406,807.95
秦皇岛金海特种食用油工业有限公司	装卸服务		647,555.67
河北港口集团港口机械有限公司	劳务及供电服务	546,142.19	995,402.80
邯黄铁路有限责任公司	供电服务	411,412.40	254,849.21
秦皇岛汇博石油有限公司	供电服务	401,529.94	385,325.15
中国秦皇岛外轮代理有限公司	供电服务	224,388.99	230,512.58
河北港口集团餐饮管理有限公司	供电服务	87,765.11	100,133.01
秦皇岛方圆港湾工程监理有限公司	供电服务	63,687.41	83,610.80
秦皇岛方宇物业服务有限公司	供电服务	13,896.81	17,308.69

购销商品、提供和接受劳务的关联交易说明

√适用 □不适用

注1：本集团向关联方购买商品和接受劳务是按本集团与关联方签订的协议条款所执行。

注2：综合服务为本集团与河北港口集团签订的综合服务协议，服务范围包括办公场所租赁、港口工程维修、监理、设备维保、水电、供水暖、通讯服务等服务。

(2). 关联受托管理/承包及委托管理/出包情况

本公司受托管理/承包情况表：

□适用 √不适用

关联托管/承包情况说明

□适用 √不适用

本公司委托管理/出包情况表：

适用 不适用

关联管理/出包情况说明

适用 不适用

(3). 关联租赁情况

本公司作为出租方：

适用 不适用

单位：元 币种：人民币

承租方名称	租赁资产种类	本期确认的租赁收入	上期确认的租赁收入
河北港口集团港口机械有限公司	机械设备	10,476.19	-
秦皇岛东方石油有限公司	土地使用权	181,556.76	188,177.37
秦皇岛汇博石油有限公司	土地使用权	78,137.84	61,908.89
秦皇岛方圆港湾工程监理有限公司	房屋	49,523.81	50,349.19
沧州渤海新区港兴拖轮有限公司	机械设备	19,707.70	-
河北港口集团港口工程有限公司	土地使用权	968,641.44	2,310,810.81
河北港口集团	机械设备及建筑物	18,392.38	17,398.20
秦皇岛华正煤炭检验行	机械设备	759,877.06	784,629.39

本公司作为承租方：

适用 不适用

单位：元 币种：人民币

出租方名称	租赁资产种类	本期确认的租赁费	上期确认的租赁费
河北港口集团	建筑物及港口设施	80,904,568.45	88,156,514.22
河北港口集团	办公房屋	17,325,657.86	19,105,258.79
河北港口集团	机器设备	6,626,772.40	7,304,327.96
河北港口集团	车辆	1,982,179.81	2,770,966.21
国投曹妃甸港口有限公司	房屋	12,568.40	25,136.79

关联租赁情况说明

适用 不适用

根据本集团与河北港口集团于 2017 年签订的相关租赁协议，自其租赁土地、建筑物、港口设施及设备用于生产经营，2017 年实际发生相关租赁费合计人民币 106,839,178.52 元。

本集团向关联公司出租资产或租赁资产的租金是按本集团与关联方签订的协议条款所执行。

(4). 关联担保情况

本公司作为担保方

适用 不适用

本公司作为被担保方

适用 不适用

关联担保情况说明

适用 不适用

(5). 关联方资金拆借

适用 不适用

单位：元 币种：人民币

关联方	拆借金额	起始日	到期日	说明
拆入				
河北港口集团财务有限公司	45,000,000.00	2016年4月18日	2021年4月17日	
拆出				
河北港口集团财务有限公司	2,000,000.00	2016年6月20日	2017年6月20日	
河北港口集团财务有限公司	3,000,000.00	2016年9月29日	2017年9月28日	
河北港口集团财务有限公司	40,000,000.00	2016年6月24日	2017年6月23日	
河北港口集团财务有限公司	45,000,000.00	2016年4月18日	2021年4月17日	

(6). 关联方资产转让、债务重组情况

适用 不适用

(7). 关键管理人员报酬

适用 不适用

单位：元 币种：人民币

项目	本期发生额	上期发生额
关键管理人员报酬	4,583,190.33	5,314,695.57

(8). 其他关联交易

适用 不适用

商标使用权

于2008年12月，本公司与河北港口集团订立协议，本公司拥有无偿使用母公司商标十年(自2008年3月31日起)的独家使用权。

关联方存款

于2017年12月31日，本集团于财务公司存款余额为人民币1,340,881,281.98元(2016年12月31日：人民币1,242,684,642.93元)，2017年本集团自财务公司取得利息收入人民币27,920,198.92元(2016年：人民币20,225,114.60元)。

于2017年12月31日及2016年12月31日，本集团无存放于河北银行股份有限公司的款项，2017年本集团无自河北银行股份有限公司取得的利息收入(2016年：人民币18,437.76元)。

代理业务

关联代理公司代表非关联第三方船公司接受本集团港口服务并代为向本集团支付港口服务费用，相关代理公司自其服务的非关联第三方取得服务收入，以下为相关关联代理公司代理非关联第三方与本集团结算的金额：

	2017年	2016年
黄骅港外代国际货运代理有限公司	214,060,080.53	-
秦皇岛之海船务代理有限公司	133,895,400.32	84,303,489.28
中国秦皇岛外轮代理有限公司	24,821,801.47	32,305,992.32
秦皇岛外代物流有限公司	19,369,513.23	36,616,140.79
黄骅港外轮代理有限公司	3,306,738.09	3,495,068.20
沧州渤海新区泛航船务代理有限公司	914,943.25	1,275,332.56
秦皇岛晋远船务代理有限公司	229,689.88	456,080.38
曹妃甸工业区之海船务代理有限公司	1,501.88	2,441.51
秦皇岛益嘉船务代理有限公司	-	1,521,735.80
	<u>396,599,668.65</u>	<u>159,976,280.84</u>

关联方股权转让

于2017年5月17日，本集团所属子公司沧州渤海港务有限公司将持有的沧州渤海津冀集装箱码头有限公司90%股权转让给本集团合营公司渤海津冀港口投资发展有限公司。

于2017年7月7日，本集团所属子公司秦皇岛瑞港技术进出口有限公司将持有的秦皇岛港立电梯有限责任公司全部股权转让给本集团母公司河北港口集团。

6、关联方应收应付款项

(1). 应收项目

√适用 □不适用

单位：元 币种：人民币

项目名称	关联方	期末余额		期初余额	
		账面余额	坏账准备	账面余额	坏账准备
应收账款					
应收母公司					
	河北港口集团有限公司	241,747.00	12,087.35	54,711.15	
应收联营企业					
	秦皇岛华正煤炭检验行	6,036,533.39	6,036,533.39	6,071,103.39	738,533.30
	秦皇岛兴奥秦港能源储运有限公司	68,136.70	3,406.84	30,729.37	-
应收其他关联方					
	秦皇岛之海船务代理有限公司	23,433,014.00	1,171,650.70	15,610,181.00	954.00
	中国秦皇岛外轮代理有限公司	16,276,742.00	813,837.10	16,840,248.00	793.80

	司				
	秦皇岛金海粮油工业有限公司			-	5,105,273.00
	秦皇岛秦仁海运有限公司	1,309,320.40	65,466.02	1,668,426.50	5,086.50
	秦皇岛外代物流有限公司	1,381,087.00	69,054.35	5,154,134.00	2,171.50
	秦皇岛益嘉船务代理有限公司			-	43,807.00
	国投曹妃甸港口有限公司	405,032.28	25,683.64	2,905,595.65	-
	秦皇岛东方石油有限公司	133,556.00	6,677.80	49,172.00	-
	秦皇岛金海特种食用油工业有限公司				66,103.00
	黄骅港外轮代理有限公司	55,640.00	2,782.00	152,633.00	7,631.65
	秦皇岛晋远船务代理有限公司	32,733.00	1,636.65	2,114.00	-
	秦皇岛汇博石油有限公司	15,797.00	789.85	45,358.00	-
	沧州渤海新区泛航船务代理有限公司				17,465.00
	河北港口集团港口机械有限公司				502,877.00
其他应收款					
应收母公司					
	河北港口集团	1,068,900.00	53,445.00		
应收联营企业					
	渤海津冀港口投资发展有限公司	4,538,405.82	226,920.29		
	津冀国际集装箱码头有限公司	1,446,543.02	72,327.15		
应收其他关联方					
	河北港口集团港口工程有限公司	403,548.00	20,177.40		
预付款项					
预付母公司					
	河北港口集团				302,553.24

预付其他关联方					
	河北港口集团港口工程有限公司			2,881.86	
	河北港口集团餐饮管理有限公司			92,800.00	

(2). 应付项目

√适用 □不适用

单位:元 币种:人民币

项目名称	关联方	期末账面余额	期初账面余额
应付账款			
应付母公司			
	河北港口集团	7,186,334.26	687,321.34
应付其他关联公司			
	河北港口集团港口机械有限公司	26,475,926.58	2,761,139.20
	河北港口集团港口工程有限公司	12,125,552.27	1,423,077.32
	河北港口集团检测技术有限公司	265,248.00	
	秦皇岛港立电梯有限责任公司	24,393.00	2,525.00
	秦皇岛方圆港湾工程监理有限公司	7,712.00	
其他应付款			
应付母公司			
	河北港口集团	34,548,084.60	35,583,375.40
应付联营企业			
	唐山曹妃甸实业港务有限公司		460,831.00
	唐山京唐铁路有限公司	400,000.00	
应付其他关联方			
	河北港口集团港口工程有限公司	31,866,735.54	103,338,376.31
	秦皇岛方圆港湾工程监理有限公司	8,886,699.08	9,301,862.58
	秦皇岛港立电梯有限责任公司	287,307.00	314,597.00
	秦皇岛易达岩土工程有限公司	10,500.00	254,972.00
	河北港口集团港口机械有限公司	1,200.10	13,034,473.25
	秦皇岛科正工程检测有限公司		18,292.00

预收款项			
预收其他关联公司			
	河北港口集团国际物流有限公司	3,509,635.50	
	秦皇岛海运煤炭交易市场有限公司	2,499,731.10	2,093,591.10
	黄骅港外代国际货运代理有限公司	1,766,508.40	
	河北环渤海煤炭交易中心有限公司	140,432.00	
	秦皇岛秦仁海运有限公司	29,446.00	
	唐山曹妃甸工业区之海船务代理有限公司	15,820.00	17,412.00
	河北港口集团港口工程有限公司	3,000.00	
	秦皇岛睿港煤炭物流有限公司		646,309.00
	邯黄铁路有限责任公司		132,229.51
应付利息			
应付联营企业			
	河北港口集团财务有限公司	58,781.25	112,944.79

7、关联方承诺

√适用 □不适用

(1). 资本承诺

已签约但未拨备	期末余额	期初余额
河北港口集团港口工程有限公司	4,507,135.12	47,403,490.40
秦皇岛方圆港湾工程监理有限公司	8,037,217.00	5,764,483.00
河北港口集团	474,000.00	-

(2). 投资承诺

已签约但未拨备	期末余额	期初余额
唐山京唐铁路有限公司	540,000,000.00	780,000,000.00
渤海津冀港口投资发展有限公司	600,000,000.00	900,000,000.00
邯郸国际陆港有限公司		86,670,000.00
沧州渤海新区港兴拖轮有限公司		49,845,800.00

(3). 租赁承诺

	期末余额	期初余额
1年以内(含1年)	93,445,759.00	93,445,759.00
1年至2年(含2年)	-	93,445,759.00

根据相关租赁合同,上述于 2017 年 12 月 31 日不可撤销的最低租赁付款额主要为本公司应向河北港口集团支付的土地、建筑物、设备设施等资产的租赁费,年租赁费为人民币 93,445,759.00 元。本集团向关联公司租赁资产的租金是按本集团与关联方签订的协议条款所执行。

8、其他

适用 不适用

十三、股份支付

1、股份支付总体情况

适用 不适用

2、以权益结算的股份支付情况

适用 不适用

3、以现金结算的股份支付情况

适用 不适用

4、股份支付的修改、终止情况

适用 不适用

5、其他

适用 不适用

十四、承诺及或有事项

1、重要承诺事项

适用 不适用

资产负债表日存在的对外重要承诺、性质、金额

	2017 年	2016 年
已签约但未拨备		
资本承诺	101,463,438.18	359,519,405.87
投资承诺	1,140,000,000.00	1,816,515,800.00
合计	1,241,463,438.18	2,176,035,205.87

2、或有事项

(1). 资产负债表日存在的重要或有事项

适用 不适用

(2). 公司没有需要披露的重要或有事项,也应予以说明:

适用 不适用

3、其他适用 不适用**十五、资产负债表日后事项****1、重要的非调整事项**适用 不适用**2、利润分配情况**适用 不适用

单位：元 币种：人民币

拟分配的利润或股利	346,419,544.00
经审议批准宣告发放的利润或股利	346,419,544.00

3、销售退回适用 不适用**4、其他资产负债表日后事项说明**适用 不适用**未决诉讼**

于2018年1月，本公司子公司沧州渤海港务收到河北省沧州市中级人民法院寄送的传票，详见本节“七、合并财务报表项目注释”之“50、预计负债”，沧州渤海港务人民币49,598,181.08元的银行存款已于2018年1月23日被依法实施保全措施并冻结。截至本财务报表批准报出日，案件尚在审理中，上述银行存款仍处于被冻结状态。

宣告分配股利

经本公司2018年3月29日召开的第三届董事会第十七次会议审议，2017年利润分配方案按已发行股份5,587,412,000股计算，拟每10股向全体股东派发现金股利人民币0.62元(含税)，共分配现金股利共计人民币346,419,544.00元。该提议尚待本公司股东大会批准。

十六、其他重要事项**1、前期会计差错更正****(1). 追溯重述法**适用 不适用**(2). 未来适用法**适用 不适用**2、债务重组**适用 不适用**3、资产置换****(1). 非货币性资产交换**适用 不适用**(2). 其他资产置换**适用 不适用

4、 年金计划

适用 不适用

5、 终止经营

适用 不适用

6、 分部信息

(1). 报告分部的确定依据与会计政策:

适用 不适用

(2). 报告分部的财务信息

适用 不适用

(3). 公司无报告分部的，或者不能披露各报告分部的资产总额和负债总额的，应说明原因

适用 不适用

本集团主要为客户提供综合港口服务。管理层出于配置资源和评价业绩的决策目的，将业务单元的经营成果作为一个整体进行管理。

(4). 其他说明:

适用 不适用

7、 其他对投资者决策有影响的重要交易和事项

适用 不适用

8、 其他

适用 不适用

十七、 母公司财务报表主要项目注释

1、 应收账款

(1). 应收账款分类披露:

√适用 □不适用

单位：元 币种：人民币

种类	期末余额					期初余额				
	账面余额		坏账准备		账面价值	账面余额		坏账准备		账面价值
	金额	比例 (%)	金额	计提比例 (%)		金额	比例 (%)	金额	计提比例 (%)	
单项金额重大并单独计提坏账准备的应收账款										
按信用风险特征组合计提坏账准备的应收账款	102,104,343.42	94.42	27,256,934.32	26.70	74,847,409.10	147,256,539.65	100.00	23,881,717.89	16.22	123,374,821.76
单项金额不重大但单独计提坏账准备的应收账款	6,036,533.39	5.58	6,036,533.39	100.00						
合计	108,140,876.81	/	33,293,467.71	/	74,847,409.10	147,256,539.65	/	23,881,717.89	/	123,374,821.76

期末单项金额重大并单项计提坏账准备的应收账款：

适用 不适用

组合中，按账龄分析法计提坏账准备的应收账款：

适用 不适用

单位：元 币种：人民币

账龄	期末余额		
	应收账款	坏账准备	计提比例 (%)
1 年以内			
其中：1 年以内分项			
1 年以内小计	66,589,510.48	3,329,475.52	5.00
1 至 2 年	845,826.20	84,582.62	10.00
2 至 3 年	15,465,900.80	4,639,770.24	30.00
3 至 4 年	19,046,662.29	19,046,662.29	100.00
4 至 5 年			
5 年以上	156,443.65	156,443.65	100.00
合计	102,104,343.42	27,256,934.32	26.70

组合中，采用余额百分比法计提坏账准备的应收账款：

适用 不适用

组合中，采用其他方法计提坏账准备的应收账款：

适用 不适用

(2). 本期计提、收回或转回的坏账准备情况：

本期计提坏账准备金额 10,988,626.22 元；本期收回或转回坏账准备金额 0.00 元。

其中本期坏账准备收回或转回金额重要的：

适用 不适用

(3). 本期实际核销的应收账款情况

适用 不适用

单位：元 币种：人民币

项目	核销金额
实际核销的应收账款	1,576,876.40

其中重要的应收账款核销情况

适用 不适用

(4). 按欠款方归集的期末余额前五名的应收账款情况：

适用 不适用

单位名称	账面余额	占应收账款余额的比例 (%)	坏账准备
中国首钢国际贸易工程公司	33,005,649.06	30.52	23,234,358.32
秦皇岛之海船务代理有限公司	22,963,434.00	21.23	1,148,171.70
中国秦皇岛外轮代理有限公司	16,196,835.00	14.98	809,841.75
唐山曹妃甸煤炭港务有限公司	8,710,636.00	8.05	435,531.80
秦皇岛华正煤炭检验行	6,036,533.39	5.58	6,036,533.39
小计	86,913,087.45	80.36	31,664,436.96

(5). 因金融资产转移而终止确认的应收账款:

适用 不适用

(6). 转移应收账款且继续涉入形成的资产、负债金额:

适用 不适用

其他说明:

适用 不适用

2、其他应收款

(1). 其他应收款分类披露:

适用 不适用

单位：元 币种：人民币

类别	期末余额					期初余额				
	账面余额		坏账准备		账面价值	账面余额		坏账准备		账面价值
	金额	比例(%)	金额	计提比例(%)		金额	比例(%)	金额	计提比例(%)	
单项金额重大并单独计提坏账准备的其他应收款										
按信用风险特征组合计提坏账准备的其他应收款	999,827.60	100.00	268,786.65	26.88	731,040.95	5,478,573.04	100.00	1,050,782.49	19.18	4,427,790.55
单项金额不重大但单独计提坏账准备的其他应收款										
合计	999,827.60	/	268,786.65	/	731,040.95	5,478,573.04	/	1,050,782.49	/	4,427,790.55

期末单项金额重大并单项计提坏账准备的其他应收款：

适用 不适用

组合中，按账龄分析法计提坏账准备的其他应收款：

适用 不适用

单位：元 币种：人民币

账龄	期末余额		
	其他应收款	坏账准备	计提比例 (%)
1 年以内			
其中：1 年以内分项			
1 年以内小计	743,462.26	37,173.11	5.00
1 至 2 年	27,502.00	2,750.20	10.00
2 至 3 年		-	
3 至 4 年	3,702.50	3,702.50	100.00
4 至 5 年	225,160.84	225,160.84	100.00
5 年以上			
合计	999,827.60	268,786.65	26.88

组合中，采用余额百分比法计提坏账准备的其他应收款：

适用 不适用

组合中，采用其他方法计提坏账准备的其他应收款：

适用 不适用

(2). 本期计提、收回或转回的坏账准备情况：

本期计提坏账准备金额 0.00 元；本期收回或转回坏账准备金额 781,995.84 元。

其中本期坏账准备转回或收回金额重要的：

适用 不适用

(3). 本期实际核销的其他应收款情况

适用 不适用

(4). 其他应收款按款项性质分类情况

适用 不适用

单位：元 币种：人民币

款项性质	期末账面余额	期初账面余额
保证金	184,300.00	1,213,700.00
其他	815,527.60	4,264,873.04
合计	999,827.60	5,478,573.04

(5). 按欠款方归集的期末余额前五名的其他应收款情况:

√适用 □不适用

单位: 元 币种: 人民币

单位名称	款项的性质	期末余额	账龄	占其他应收款期末余额合计数的比例 (%)	坏账准备期末余额
河北港口集团港口工程有限公司	其他	403,548.00	3个月以内	40.36	20,177.40
秦皇岛市建设交易中心	保证金	184,300.00	3年以上	18.43	184,300.00
中国海员工会 秦皇岛港股份有限公司委员会	代垫费	17,200.00	3个月以内	1.72	860.00
中国人民财产保险股份有限公司 秦皇岛分公司	保险费	5,059.50	3个月以内	0.51	252.98
秦皇岛昆兴化工产品有限公司	代垫费	3,400.00	3年以上	0.34	3,400.00
合计	/	613,507.50	/	61.36	208,990.38

(6). 涉及政府补助的应收款项

□适用 √不适用

(7). 因金融资产转移而终止确认的其他应收款:

□适用 √不适用

(8). 转移其他应收款且继续涉入形成的资产、负债金额:

□适用 √不适用

其他说明:

□适用 √不适用

3、长期股权投资

√适用 □不适用

单位: 元 币种: 人民币

项目	期末余额			期初余额		
	账面余额	减值准备	账面价值	账面余额	减值准备	账面价值
对子公司投资	5,787,247,006.66		5,787,247,006.66	5,787,247,006.66		5,787,247,006.66
对联营、合营企业投资	2,414,279,527.37	20,800,000.00	2,393,479,527.37	1,392,309,336.63		1,392,309,336.63
合计	8,201,526,534.03	20,800,000.00	8,180,726,534.03	7,179,556,343.29		7,179,556,343.29

(1) 对子公司投资

√适用 □不适用

单位：元 币种：人民币

被投资单位	期初余额	本期增加	本期减少	期末余额	本期计提减值准备	减值准备期末余额
秦皇岛中理外轮理货有限责任公司	12,085,383.72			12,085,383.72		
秦皇岛瑞港技术进出口有限公司	10,125,275.79			10,125,275.79		
秦皇岛港新港湾集装箱码头有限公司	219,521,347.15			219,521,347.15		
沧州渤海港务有限公司	2,464,400,000.00			2,464,400,000.00		
唐山曹妃甸煤炭港务有限公司	918,000,000.00			918,000,000.00		
沧州黄骅港矿石港务有限公司	1,930,000,000.00			1,930,000,000.00		
沧州黄骅港原油港务有限公司	32,500,000.00			32,500,000.00		
唐山曹妃甸冀港煤炭港务有限公司	49,500,000.00			49,500,000.00		
唐山港口投资开发有限公司	56,000,000.00			56,000,000.00		
秦皇岛港港盛(香港)有限公司	40,115,000.00			40,115,000.00		
沧州黄骅港煤炭港务有限公司	50,000,000.00			50,000,000.00		
唐山曹妃甸冀港通用港务有限公司	5,000,000.00			5,000,000.00		
合计	5,787,247,006.66			5,787,247,006.66		

(2) 对联营、合营企业投资

√适用 □不适用

单位：元 币种：人民币

投资单位	期初余额	本期增减变动								期末余额	减值准备期末余额
		追加投资	减少投资	权益法下确认的投资损益	其他综合收益调整	其他权益变动	宣告发放现金股利或利润	计提减值准备	其他		
一、合营企业											
渤海津冀港口投资发展有限公司	89,205,396.06	300,000,000.00		-34,788,198.00						354,417,198.06	
津冀国际集装箱码头有限公司		61,554,044.14		-7,307,453.92						54,246,590.22	
小计	89,205,396.06	361,554,044.14		-42,095,651.92						408,663,788.28	
二、联营企业											
秦皇岛华正煤炭检验行											
河北港口集团财务有限公司	217,911,512.02	400,000,000.00		13,776,181.14	15,001.80					631,702,694.96	
唐山曹妃甸实业港务有限公司	1,024,530,094.60	-		132,949,776.29		2,840,601.21	84,000,000.00			1,076,320,472.10	20,800,000.00
秦皇岛兴奥秦港能源储运有限公司	20,000,000.00	800,000.00						20,800,000.00			
唐山京唐铁路有限公司	34,935,192.73	240,000,000.00		-1,406,276.23						273,528,916.50	
沧州中理外轮理货有限公司	5,727,141.22	-		17,657.51			2,481,143.20			3,263,655.53	
小计	1,303,103,	640,800,00		145,337,33	15,001.80	2,840,601	86,481,143	20,800,000		1,984,815,	20,800,00

2017 年年度报告

	940.57	0.00		8.71		.21	.20	.00		739.09	0.00
合计	1,392,309,336.63	1,002,354,044.14		103,241,686.79	15,001.80	2,840,601.21	86,481,143.20	20,800,000.00		2,393,479,527.37	20,800,000.00

4、营业收入和营业成本：

√适用 □不适用

单位：元 币种：人民币

项目	本期发生额		上期发生额	
	收入	成本	收入	成本
主营业务	5,308,164,466.09	3,254,415,439.04	3,764,653,465.29	2,773,164,164.38
其他业务				
合计	5,308,164,466.09	3,254,415,439.04	3,764,653,465.29	2,773,164,164.38

5、投资收益

√适用 □不适用

单位：元 币种：人民币

项目	本期发生额	上期发生额
成本法核算的长期股权投资收益	2,520,000.00	2,520,000.00
权益法核算的长期股权投资收益	103,241,686.79	119,765,693.74
处置长期股权投资产生的投资收益		
以公允价值计量且其变动计入当期损益的金融资产在持有期间的投资收益		
处置以公允价值计量且其变动计入当期损益的金融资产取得的投资收益		
持有至到期投资在持有期间的投资收益		
可供出售金融资产在持有期间的投资收益		2,400,000.00
处置可供出售金融资产取得的投资收益		
丧失控制权后，剩余股权按公允价值重新计量产生的利得		
合计	105,761,686.79	124,685,693.74

6、其他

□适用 √不适用

十八、补充资料**1、当期非经常性损益明细表**

√适用 □不适用

单位：元 币种：人民币

项目	金额	说明
非流动资产处置损益	-3,473,131.35	
越权审批或无正式批准文件的税收返还、减免		
计入当期损益的政府补助（与企业业务密切相关，按照国家统一标准定额或定量享受的政府补助除外）	66,320,069.71	
计入当期损益的对非金融企业收取的资金占用费		
企业取得子公司、联营企业及合营企业的投资成本小于取得投资时应享有被投资单		

位可辨认净资产公允价值产生的收益		
非货币性资产交换损益		
委托他人投资或管理资产的损益	4,649,180.39	
因不可抗力因素，如遭受自然灾害而计提的各项资产减值准备		
债务重组损益		
企业重组费用，如安置职工的支出、整合费用等		
交易价格显失公允的交易产生的超过公允价值部分的损益		
同一控制下企业合并产生的子公司期初至合并日的当期净损益		
与公司正常经营业务无关的或有事项产生的损益	-33,860,000.00	
除同公司正常经营业务相关的有效套期保值业务外，持有交易性金融资产、交易性金融负债产生的公允价值变动损益，以及处置交易性金融资产、交易性金融负债和可供出售金融资产取得的投资收益	367,153.00	
单独进行减值测试的应收款项减值准备转回		
对外委托贷款取得的损益		
采用公允价值模式进行后续计量的投资性房地产公允价值变动产生的损益		
根据税收、会计等法律、法规的要求对当期损益进行一次性调整对当期损益的影响		
受托经营取得的托管费收入		
除上述各项之外的其他营业外收入和支出	1,240,152.56	
其他符合非经常性损益定义的损益项目	8,366,280.02	
所得税影响额	-12,909,026.08	
少数股东权益影响额	-1,223,184.20	
合计	29,477,494.05	

对公司根据《公开发行证券的公司信息披露解释性公告第1号——非经常性损益》定义界定的非经常性损益项目，以及把《公开发行证券的公司信息披露解释性公告第1号——非经常性损益》中列举的非经常性损益项目界定为经常性损益的项目，应说明原因。

适用 不适用

2、净资产收益率及每股收益

适用 不适用

报告期利润	加权平均净资产收益率(%)	每股收益	
		基本每股收益	稀释每股收益
归属于公司普通股股东的净利润	7.80	0.18	0.18
扣除非经常性损益后归属于公司普通股股东的净利润	7.56	0.18	0.18

3、 境内外会计准则下会计数据差异适用 不适用**4、 其他**适用 不适用**第十二节 备查文件目录**

备查文件目录	载有公司负责人、主管会计工作负责人、会计机构负责人签名并盖章的财务报表。
备查文件目录	载有注册事务所盖章、注册会计师签名并盖章的审计报告原件。
备查文件目录	报告期内在中国证监会指定网站上公开披露过的所有公司文件的正本及公告的原稿。

董事长：曹子玉

董事会批准报送日期：2018 年 3 月 29 日

修订信息适用 不适用

秦皇岛港股份有限公司

2017 年度社会责任报告

目录

关于本报告.....	i
董事长致辞.....	1
公司简介.....	3
组织结构图.....	4
1. 社会责任管理.....	5
1.1. 社会责任理念.....	5
1.2. 利益相关方沟通与参与.....	5
1.3. 重大性议题判定.....	6
2. 坚持合规运营，筑牢发展根基.....	7
2.1. 公司治理.....	7
2.2. 风险与内控.....	8
2.3. 反腐败管理.....	8
3. 建设综合口岸，优化客户服务.....	9
3.1. 核心优势推动多元运输业务发展.....	9
3.2. 拓展服务功能，提供优质服务.....	11
3.3. 从客户利益出发升级服务体验.....	12
4. 立足国家战略，带动经济发展.....	15
4.1. 风云之志，承担责任保供稳价.....	15
4.2. 敦本务实，推动地方经济发展.....	15
4.3. 注重创新，以身作则助力行业进步.....	15
4.4. 专注业务，促进产业共赢.....	16
5. 助力生态文明，打造绿色港口.....	18
5.1. 完善的环境管理体系.....	18
5.2. 排污管理，保卫碧水蓝天.....	18
5.3. 降低能耗，提高资源利用.....	20
5.4. 环境保护，加强生态建设.....	22

6. 坚守安全底线，夯实安全基础.....	23
6.1. 完善安全管理体系和规章制度建设.....	23
6.2. 安全生产源于细节.....	23
6.3. 安全意识先行.....	24
6.4. 职业健康与安全.....	24
6.5. 安全信息化方面.....	25
7. 携手员工前行，共建和谐家园.....	26
7.1. 遵循雇佣及劳工准则，保障员工切身权益.....	26
7.2. 畅通员工发展渠道，搭建管理培训体系.....	27
7.3. 丰富员工文体活动关爱员工健康生活.....	28
8. 贡献社会价值，传递公益爱心.....	32
8.1. 加强社区沟通.....	32
8.2. 助力扶贫事业.....	33
ESG 指标索引.....	35
意见反馈表.....	38

关于本报告

本报告是秦皇岛港股份有限公司连续第二年发布的社会责任报告（或可持续发展报告），旨在就公司社会责任理念、工作举措和绩效与各利益相关方进行沟通，回应利益相关方需求。

1. 时间范围

2017年1月1日至2017年12月31日。部分表述及数据适当超出上述年份。

2. 报告范围

报告覆盖秦皇岛港股份有限公司总部、内设机构，及所有分、子公司。

3. 数据来源

报告中的财务数据来自秦皇岛港股份有限公司2017年度财务报告，并经安永华明会计师事务所（特殊普通合伙）独立审计；其他数据根据公司相关制度统计。

4. 编制依据

报告参照香港联合交易所有限公司（「联交所」）证券上市规则（「上市规则」）附录二十七《环境、社会及管治报告指引》和《上海证券交易所上市公司环境信息披露指引》编制，同时参考全球报告倡议组织(GRI)《可持续发展报告指南》G4标准。

5. 称谓说明

为便于表述，「秦皇岛港股份有限公司」在报告中分别用「我们」「秦港股份」和「公司」指代。

6. 报告获取

您可以在上海证券交易所网站浏览或下载本报告的中文版本，或在香港联交所网站浏览或下载本报告的中、英文版本。

董事长致辞

亲爱的读者：

2017年是秦港股份的收获之年，也是百年港口发展史上一个重要的里程碑。2017年8月秦港股份正式登陆上海证券交易所，成为河北省首家A+H股上市的国有企业，在河北港口集团有限公司（“河北港口集团”）“1441”战略引领下，公司紧紧抓住“一带一路”建设、京津冀协同发展、雄安新区规划建设、环渤海发展等重大历史机遇，充分发挥港口的资源配置枢纽作用，实现港城和谐共赢。

“以港为基、跨区经营、开放多元、转型升级”。2017年，我们战略性地开展跨地域经营，初步实现了货类结构多元化和港区协同效应。在南方经济回稳、煤炭价格上涨等环境下，加之公司吸引客户、稳定货源等措施开始显效，公司煤炭货物吞吐量大幅增长，同时金属矿石和集装箱等非煤货物吞吐量逐步提高。此外，我们专注于服务化转型，建设智慧港口，2017年秦皇岛港网上营业厅和货运费收系统成功上线投入使用。

维护亚太绿色港口形象。秉承“构筑绿色枢纽、共享碧海蓝天”的企业环保理念，2017年我们持续推进“蓝天、碧水、绿地、节能减排”四大工程。近十年来公司累计环保投资逾10亿元，先后建成了翻车机房干雾除尘系统、堆场喷枪站四季伴热系统等一批国际国内技术领先的环保项目，历经十年的秦皇岛港煤炭堆场防风网工程全面完工，成为亚洲最大的防风网。同时，我们不断推进港区绿化，开展海洋污染防控行动。

建设大宗散货智慧港口示范工程。2017年，我们贯彻落实《交通运输信息化“十三五”发展规划》，由公司申报的“京津冀协同下的‘一键通’大宗干散货智慧物流示范工程”经过河北省、交通运输部层层遴选，凭借实施方案创新方向明确、设计重点突出、智能技术与港口物流融合度高、工程建设示范性强等优势，成功入选交通运输部13家示范工程之一。该示范工程按照交通运输部要求，将于2019年6月完工，标志着公司在信息化引领、创新驱动、转型升级道路上迈出新步伐。

关爱员工，服务社区。我们不断强化人才强企意识，优化人力资源结构，完善招聘、培训体制及激励机制，力求打造一支适应市场变化、推动企业发展的高素质员工队伍，同时为员工创造开阔的职业发展平台，帮助员工发挥和实现个人价值；积极落实定点扶贫，开展多项志愿服务，向需要关爱的人群奉献爱心，履行回馈社会、促进社区发展的企业责任。

远眺未来，站在全新的发展平台上，拥有百年厚重历史与积淀的秦港股份将以全新的姿态迎接挑战与机遇，继续做强做优港口主业，提升为客户创造价值的能力。我们还将实施跨港发展战略，拓展港口服务功能，助力港口转型升级。在发展的过程中，我们将持续与利益相关方密切沟通，提升公司的可持续发展绩效表现，实现合作共赢。

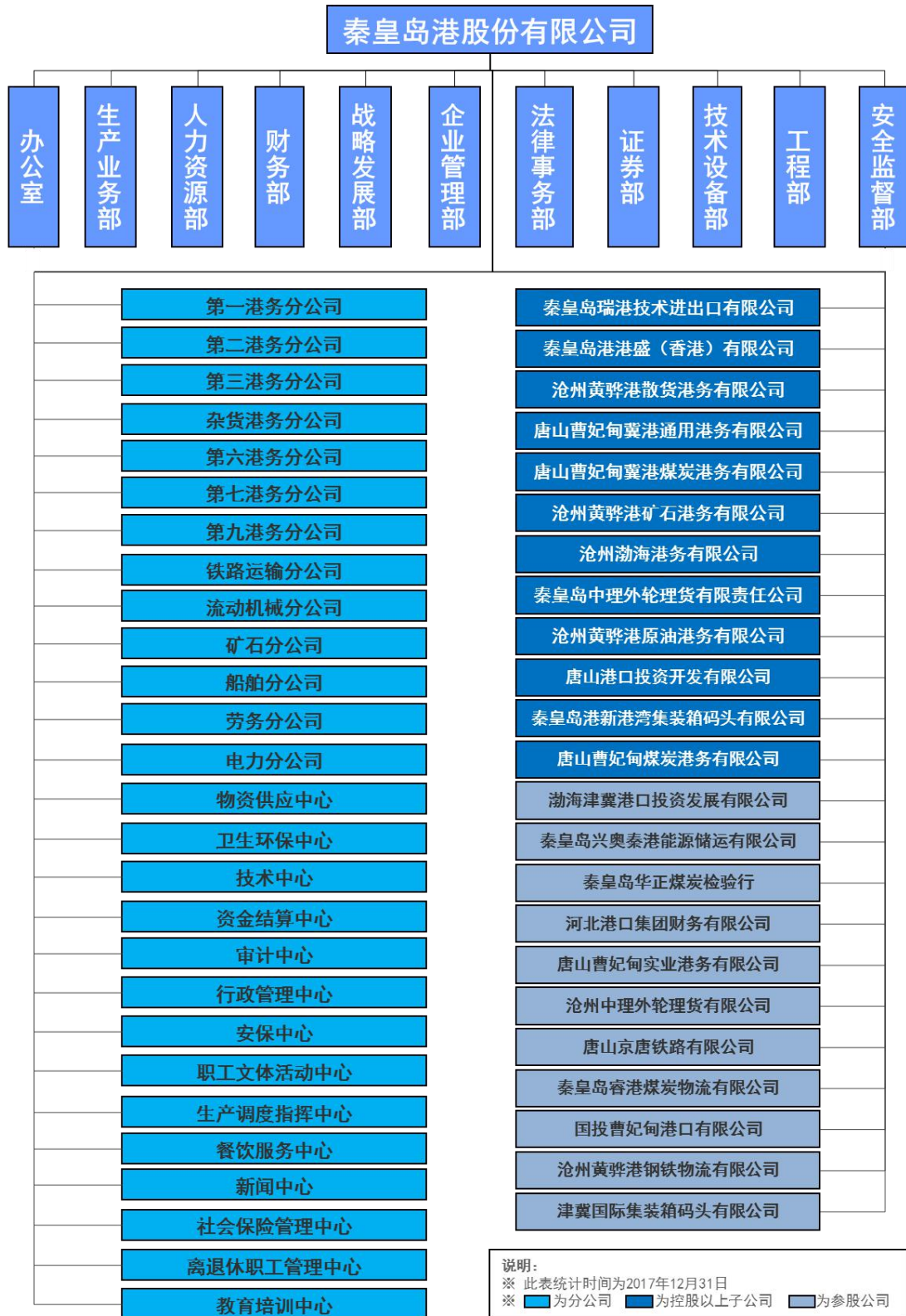


公司简介

秦港股份是河北港口集团控股子公司，是全球最大的大宗干散货公众码头运营商。秦港股份分别于 2013 年、2017 年在香港联交所、上交所主板挂牌上市，成为河北省首家布局 A+H 股双资本平台的国有企业。秦港股份主要运营秦皇岛港、唐山曹妃甸港区、沧州黄骅港区，主要承担货物装卸、堆存、仓储、运输及物流等业务，经营货种包括煤炭、金属矿石、油品及液体化工、集装箱及其他杂货，近年来吞吐量稳定在 3 亿吨以上。

我们还积极开展国际交流合作，至今已与美国波士顿港、荷兰鹿特丹港、澳大利亚纽卡斯尔港等 11 个国际知名港口签订友好港口协议，以此为纽带，不断提高秦皇岛港在国际港口中的战略影响力。

组织结构图



1. 社会责任管理

公司不断完善社会责任管理工作，促进社会责任理念与业务运营的融合，逐步完善社会责任管理体系，持续推动公司可持续发展目标的实现。

1.1. 社会责任理念

公司一向秉承“以社会责任为己任，走绿色发展新路”的理念，推进可持续发展进程，将环境保护、社会责任纳入公司的治理中，明确提出“环境保护是公司的生命线”，做好环境保护工作、履行社会责任是我们的必然担当。公司将继续大力推进绿色生态港口建设、牢固树立社会责任的意识，表现公司可持续发展承诺的信心和决心。

1.2. 利益相关方沟通与参与

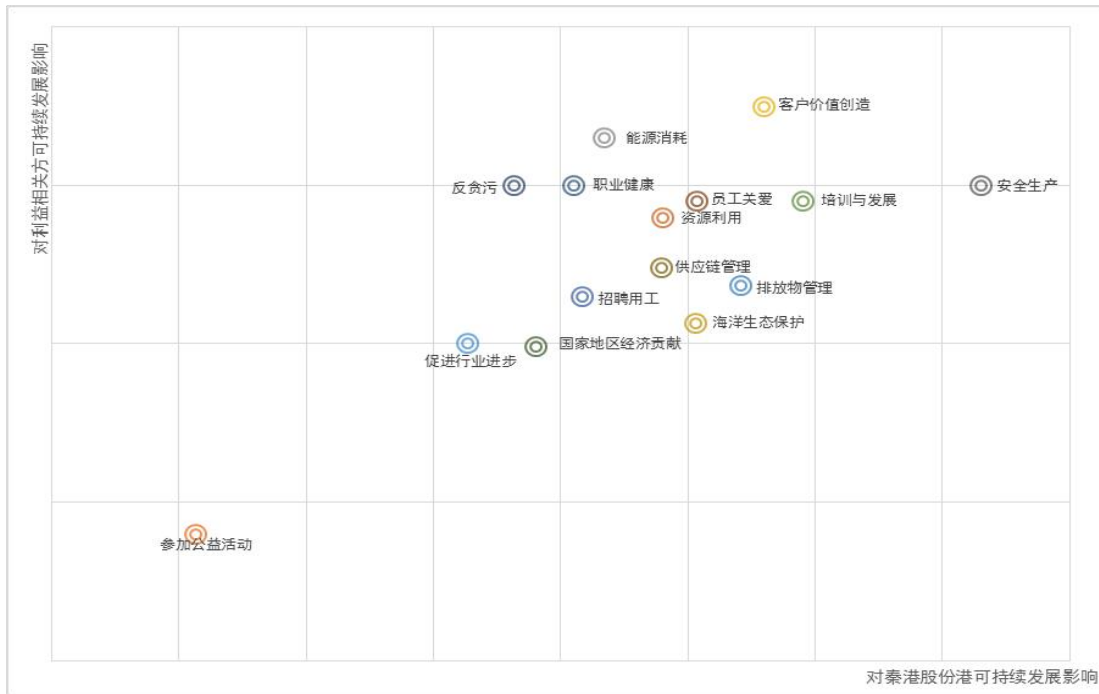
我们高度重视与利益相关方的沟通，通过各种渠道，定期了解公司员工、高层管理人员等内部利益相关方的意见和建议，以及政府、客户、供应商、媒体等外部利益相关方的反馈与期待。

利益相关方	需求与期望	沟通和回应方式
政府	<ul style="list-style-type: none">• 遵守法律法规• 依法纳税• 支持经济发展	<ul style="list-style-type: none">• 按照相应法规从业• 依法纳税
投资者	<ul style="list-style-type: none">• 投资回报• 业务与盈利增长• 风险管理• 信息披露	<ul style="list-style-type: none">• 定时披露经营信息• 股东大会• 投资峰会• 路演
客户	<ul style="list-style-type: none">• 提供高质量的产品和服务• 满足客户多元需求• 为客户创造价值	<ul style="list-style-type: none">• 保障服务质量• 客户信息保护• 客户满意度调查
员工	<ul style="list-style-type: none">• 维护员工权益• 健全发展通道• 保障职业健康• 平衡工作生活	<ul style="list-style-type: none">• 提供良好的薪酬福利• 完善职业发展通道• 实施员工培训
合作伙伴	<ul style="list-style-type: none">• 公开、公平、公正采购	<ul style="list-style-type: none">• 依法履行合同

	<ul style="list-style-type: none"> 信守合约 	<ul style="list-style-type: none"> 公开招标 开展项目合作
环境	<ul style="list-style-type: none"> 节能减排 保护生态环境 	<ul style="list-style-type: none"> 管理排放物 提升资源和能源使用效率 参与环保公益
社会和公众	<ul style="list-style-type: none"> 参与社区发展 支持公益事业 	<ul style="list-style-type: none"> 公益慈善事业 志愿者服务

1.3. 重大性议题判定

2017年，我们以多种形式进行了多场与利益相关方的互动与沟通，按照联交所上市规则附录二十七《环境、社会及管治报告指引》的要求，严谨评估了2017年利益相关方最为关注的重大性议题，严格遵守界定报告内容的科学流程。最终，我们以问卷的形式确定议题披露程度和边界，保证更准确、完整地披露运营管理相关信息。2017年，我们共回收315份问卷，其中包含员工等内部利益相关方的意见，以及外部客户、供应商、公众等外部利益相关方的回复，最终确认各利益相关方最为关注的重大性议题如下：



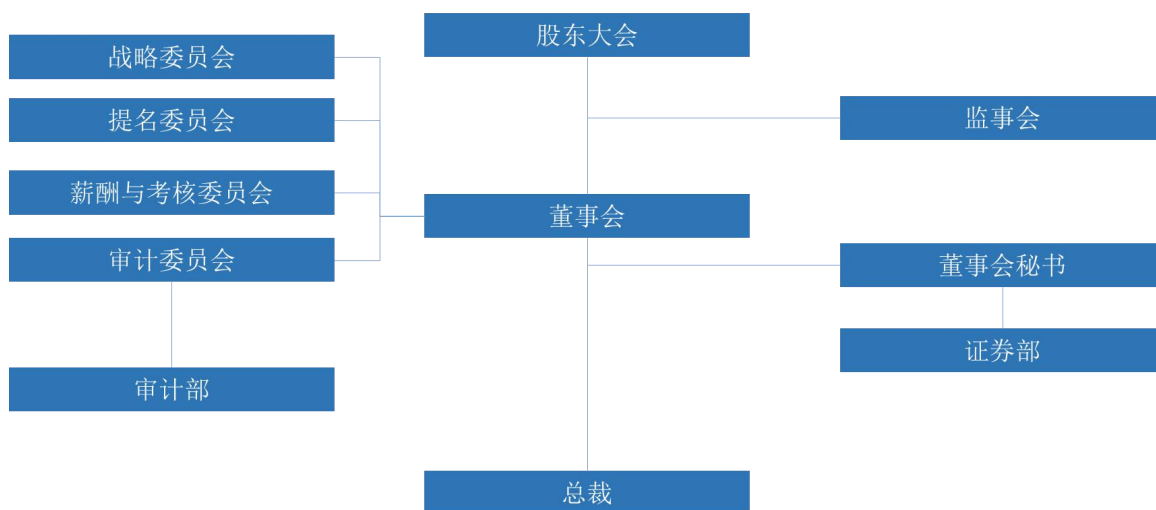
2. 坚持合规运营，筑牢发展根基

公司自成立以来已实施全面的内部控制系统及措施，以确保企业管治健全有效，不断完善风险防控体系，加强各个环节反腐倡廉建设，确保公司稳健运营。

2.1. 公司治理

2017年秦港股份共召开7次董事会、3次监事会、5次审计委员会、1次提名委员会、1次薪酬与考核委员会；召开2016年度股东周年大会、2017年第一次内资股类别股东大会、2017年第一次H股类别股东大会、2017年第一次临时股东大会。公司加强与外部董事及股东的沟通交流，就议题充分听取各方意见，争取各方董事及股东的投票支持，各类议案均获投票通过。

公司治理结构



2017年我们继续加强与机构投资者、投行分析师的联络沟通，借助公司业绩回升及A股上市等利好消息加强推介力度，在维护公司优秀资本市场形象的同时，通过投资者交流建立了更好的良性互动，增强了投资者信心。我们通过召开电话会及现场会等多种形式，与境内外投资者、行业分析师及研究员进行了百余次深入、细致的沟通和交流。我们严格对外公告报送和材料签批运行流程，加强公司治理合规运行的审核把关，审慎开展信息披露及合规运行工作。2017年全年，公司在上交所网站及联交所网站分别披露公告55项及169项。

2.2. 风险与内控

我们认真贯彻执行河北省国资委关于加强风险防控的各项要求，始终将风险管理贯穿于企业经营发展的全过程，坚持战略导向和风险管控并重的方针，科学处理业务发展与风险管理之间的关系，积极构建战略风险、财务风险、投资风险、安全风险、法律风险等核心风险管理体系，使风险管理成为公司实现可持续发展的助推器。

2.3. 反腐败管理

秦港股份深入贯彻十八届中央纪委七次全会、省纪委九届二次全会以及省国资委党风廉政建设和反腐败工作会议精神，将反腐倡廉建设与加强公司管控相结合。2017年，公司派驻纪检组开展了4个批次的监督检查，对33个单位进行综合监督检查。公司纪委统一立项开展多项专项监督检查，包括对煤炭装卸生产服务质量、在港货物安全、物资采购管理、“三外”清理、办公用品采购、福利用品采购、公务接待的检查；纪检组自主立项开展专项监督检查10项。

2017年，公司贯彻落实省国资委“忠诚、干净、担当”主题警示教育活动安排，以筑牢党员干部思想道德防线为目标，通过正面典型示范教育和反面警示教育，教育引导全体党员干部牢固树立党章、党规、党纪意识。2017年，公司共组织开展反腐倡廉教育257次，受教育13326人次；组织专题党课31场，集中学习125次，播放警示教育片405场。公司还开通反腐倡廉微信公众号，及时发布警示案例，利用港报、纪检监察内部网站“港埠清风”案件聚焦专栏、以及“港口纪检监察”刊物刊载警示教育案例，发挥了有力的警示教育作用。2017年，我们认真落实谈话劝诫制度，共开展任前廉政谈话433人次、提醒谈话288人、诫勉谈话5人、约谈4人，做到了对问题和线索早发现、早报告、早处置。全年公司共受理信访举报27件，立案4件，党纪处分4人。

2017年公司未发生贪污诉讼案件。

3. 建设综合口岸，优化客户服务


秦港股份统筹管理秦皇岛港、曹妃甸港区及黄骅港区的港口业务。公司立足于环渤海地区，凭借在干散货码头运营方面的丰富经验，快马加鞭，开疆拓土，发展壮大唐山和沧州地区业务，逐步提高金属矿石和集装箱等货物吞吐量，公司货类结构日趋多元；逐渐实现港区间协同发展，带动和服务区域经济发展的能力跨上新台阶，有效保障了国家能源运输安全和国民经济的平稳运行，展示出引领河北沿海地区奋进崛起的国企力量。

3.1. 核心优势推动多元运输业务发展

秦港股份是全球最大的大宗干散货公众码头运营商，主要承担货物装卸、堆存、仓储、运输及物流等业务，经营货种包括煤炭、金属矿石、油品及液体化工、集装箱及其他杂货。2017年，公司吞吐量完成 38,063 万吨。

- 煤炭运输业务

秦皇岛港是世界上最大的煤炭输出港之一，国内有京山、京秦、大秦、沈山等 4 条国家铁路干线直达港口。公司下辖五个煤炭公司，拥有秦东、柳南、曹妃甸三个流向，货源实现“两港三流向”互联互通，生产运行可以实现秦东、柳南一体化和秦曹一体化。港口有直通码头前延的地下输油管线，自备 400 余台先进的装卸机械、174 公里港区铁路、10 余艘港作船舶，具有较强的设备及场地优势，能够接卸 2 万吨大列，满足客户各煤种单堆单放，具有较大的接卸灵活性。2017 年，公司煤炭运输吞吐量完成 23,340 万吨。



秦皇岛港煤炭码头作业繁忙

- 金属矿石运输业务

公司广揽矿石货源，不断拓展腹地，随着航道进一步放开，满载进港船舶不断增加，矿石铁运疏港能力进一步增强。唐山曹妃甸实业港务有限公司的保税区混矿业务再上新台阶，成功将公司打造成为“铁矿石超市”，进一步增强了公司竞争力，保证了港口货源。2017年，公司金属矿石运输吞吐量完成 11,906 万吨。

案例：秦港股份联合首钢股份联合打造精品物流通道

2017年7月6日，秦港股份与北京首钢股份有限公司（“首钢股份”）在秦皇岛港签署了业务合作框架协议，双方本着平等互利、优势互补的原则，建立战略合作关系，在互惠互利的基础上，基于统一的资源整合优势结成长期共同发展联盟。

根据协议，首钢股份将进一步增加进口矿石（粉）在秦港股份的转运量，秦港股份将为首钢股份优先提供堆存、疏港场地，及时安排船舶靠泊作业，以恰当的工艺、方式装卸、运输、储存、保管货物，为到港货物的疏港和卸船提供优质服务。双方将进一步全面深化合作，依托秦皇岛港有利的区位优势及完善的疏港综合运输体系，打造精品物流通道。

- 集装箱运输业务

针对本地货源少、外向型经济不发达等困难，公司进一步开发市场，拓展“散改集”、“杂改集”货源，重点开发远程腹地货源，积极拓展海铁联运项目，大力推进块煤集装箱班列运输业务，吞吐量平稳增长，同时，以秦仁航线和铁路为依托，港口跨境集装箱直达列车业务明显增长。2017年，公司集装箱吞吐量完成 121 万 TEUs。

2017年，在政府部门的大力支持下，秦皇岛港进境水果航线顺利开通。未来，公司将以进境水果航线为载体，开发东南亚流向的回程货源，培育冷链物流运输。

案例：秦港股份开通“菲律宾达沃秦皇岛”进口水果直航航线

2017年10月26日18时30分，106标箱香蕉搭乘“SANTIAGO”号轮，历时7日从产地菲律宾抵达秦皇岛港集装箱码头，成为“菲律宾达沃—秦皇岛”首批直航到秦皇岛的进口水果。继东京、横滨、名古屋、川崎、仁川之后，“菲律宾达沃—秦皇岛”直达航线是秦皇岛港第8条集装箱班轮航线，也是河北省目前唯一可以直达东南亚的集装箱航线。该航线开辟了华北、东北地区连接外界的“海上通途”，对秦皇岛市、河北省，乃至中国北方地区

外向型经济发展具有重要的战略意义。

为保障“菲律宾达沃—秦皇岛”进口水果直航顺利接卸，公司按照航次接卸箱量的 1.5 倍准备场地箱位，并配备齐全冷箱插座等设施，通过优质精准作业，做到“船到港、人到位、零滞港”，将新鲜度更高、品质更好、价格更优惠的热带水果送达千家万户。



“菲律宾达沃—秦皇岛”直航航线首航仪式

3.2. 拓展服务功能，提供优质服务

公司为客户提供拖轮、理货、转运及船舶代理等港口配套服务，及配煤、保税仓库与出口监管仓库等增值服务，并不断进行业务和作业模式的优化和创新，拓展服务新功能。2017 年伊始，沧州中理外轮理货有限公司成功取得 ISO9001 质量管理体系标准 2015 版认证证书，成为公司首个通过 2015 版质量管理体系认证的单位。未来，公司将进一步强化质量管理，升级服务质量。

2017 年 11 月，由中国质量协会、中华全国总工会、中华全国妇女联合会、中国科学技术协会联合主办的全国第 39 次质量管理小组代表会议在昆明举办。秦港股份共有 7 个 QC 小组获奖，其中机务段检修一队电器班 QC 小组项目获得国家级奖项，其余 6 个项目获得省级奖项。

获奖单位	获奖小组	项目亮点
秦港股份铁路运输分公司	机务段检修一队电器班 QC 小组	缩短东风 5 型机车司控器检修时间

秦港股份铁路运输分公司	电务段信号维修班 QC 小组	降低三号楼室内线路故障频次
秦港股份第七港务分公司	装船一部 QC 小组	降低门式取料机行走偏斜故障次数
秦皇岛方圆港湾工程监理有限公司	曹妃甸项目部 QC 小组	提高屋面防水施工质量
秦港股份杂货港务分公司	机械一队 QC 小组	降低门机卷缆系统故障频次
秦港股份杂货港务分公司	秦港杂货公司万秦生劳模创新工作室 QC 小组	缩短门机起升机构电气故障停机检修时间
河北港口集团水暖供应分公司	中水厂 QC 小组	降低污水处理系统故障率

案例：自动化配煤系统

2017 年，秦港股份自主研发了自动化配煤系统，实现了参配煤种的无缝交汇和按比例均匀参配，实现自动化、精准化配煤，大幅提升配煤质量。自动化配煤系统投入使用后，公司将加快建设全程化配煤业务系统，延伸配煤服务，满足客户降本增值要求。

案例：创新泊位协调联动作业模式

2017 年 8 月，载有 16.1 万吨铁矿粉的“东方商人”号货轮在黄骅港散货港区 20 万吨级矿石码头减载，移泊至渤海新区黄骅港综合港区通用散杂货码头继续进行卸船作业，这标志着公司正式开启“2+6”泊位协调联动作业模式。“2+6”泊位协调联动作业模式基于渤海新区黄骅港 20 万吨级航道，充分利用 2 个矿石泊位和 6 个通用散杂货泊位资源，联合接卸大吨位矿石船舶，从而压缩后续船舶等待时间，提高卸船综合效率。

3.3. 从客户利益出发升级服务体验

公司致力于为客户带来更好的服务体验，从提升服务效率和精准度、维护客户切实利益和提升业务人员服务态度三方面出发，开展一系列服务升级行动。

- 全面推进市场营销工作

2017年，公司制定《煤炭网格化营销考核奖惩法（试行）》，全面推进市场营销工作，实现网格化、精准化营销，让港口走出去，把客户请进来。由大客户经理一对一负责，密切关注客户需求，并推进营销工作的监督落实，对客户经理进行考核。

- 维护客户切身利益

2017年，公司在入冬前提前召开防冻煤专题会，制定防冻煤措施，从气候预判、防冻预警、信息传递、人力保障、设备保障、监卸工作、秦东扫煤七个方面全面部署冬季冻煤工作，减少客户损失，维护客户的切身利益。

- 提升业务人员服务态度

窗口单位及窗口业务人员的服务态度直接展现公司的精神面貌。2017年，公司邀请主要客户代表对窗口业务人员的服务态度、业务水平等综合能力进行在线评价，并将此项工作作为提升业务人员服务工作的推手，不断促进业务系统服务水平提升。

案例：网上营业厅和货运费收系统

2017年11月28日，秦皇岛港网上营业厅和货运费收系统正式上线。该网上营业厅和货运费收系统是公司在实体业务大厅办理煤炭装卸业务基础上开展的一项网上延伸服务，是传统办理方式转向互联网高端服务的一次变革。网上系统涵盖客户开户、单航次作业委托合同办理、货权更转办理、电子水路运单办理、网上支付及客户信息查询等功能，旨在为客户提供最高效便捷的业务办理服务。网上营业厅是公司着力打造智慧港口、效率港口、平安港口、绿色港口、服务港口的重要举措，是建设便捷高效公正公开平台、提升港口竞争力和软实力的有效措施，更体现公司客户至上的服务理念，大大提升客户办理业务的便捷性。

案例：客户视频服务系统

2017年5月21日，公司基于移动互联网的港口客户视频服务系统正式上线。该系统以客户需求为切入点，运用移动互联、视频压缩编码、大数据挖掘等先进的信息技术，构建港口煤炭作业监督与管理为一体的客户服务模式。客户视频服务系统实现了客户基础信息管理、堆场作业视频及数据查询、翻车作业视频及数据查询、堆场历史视频

资料搜索、翻车历史视频资料搜索、生产作业视频回放、移动端视频及信息查询等功能，将“为客户服务”的核心理念融入到公司运营中，通过向客户提供优质、周到、便捷的差异化服务，有效地提升了客户服务水平，进一步增强了港口核心竞争力。

4. 立足国家战略，带动经济发展

公司紧握京津冀一体化和“一带一路”倡议带来的战略发展机遇，推进“港产城一体化”发展，推动港口转型升级，促进行业进步；带动地方经济发展，实现港城和谐共赢。

4.1. 风云之志，承担责任保供稳价

秦皇岛港作为我国北煤南运的重要枢纽，承担着保供稳价的重要责任。一直以来，我们全力以赴，做好电煤接卸疏港工作，确保“来多少，卸多少”、“接得住，装得走”，保障国家煤炭能源运输大通道安全高效畅通，充分发挥了“北煤南运”主枢纽港突出作用。

公司坚决反对囤积惜售、哄抬煤炭价格的行为。我们科学整合中小货源，提高场地利用率和港口作业效率，全力保障长协煤炭的接卸和下水。同时，我们确保港口自身生产效率最大化，集中精力抓好生产，千方百计提高效率，全面推进港口标准化作业项目，开展生产写实工作。公司高度重视电厂告急函件，全力配合告急电厂船舶优先靠泊、优先装载，做好电煤保供工作。

4.2. 敦本务实，推动地方经济发展

2017年，随着“一带一路”建设的深化与京津冀协同发展战略的逐步实施，秦港股份迎来了空前的发展机遇。我们将重点落在谋划和布局区域内港口项目，助力将河北三大港口打造成为重要港口商贸物流枢纽、环渤海第一大港口群和欧亚“新丝绸之路”的重要出海口，在更大范围、更广领域、更高层次融入经济全球化的浪潮，响应国家“一带一路”倡议。2017年4月，党中央、国务院宣布设立雄安新区，成为进一步深化京津冀协同发展的重要支撑，将迅速推动周边地区铁路、公路网络建设，带动港口腹地需求增长，为公司完善港口集疏运体系、巩固行业地位提供动力。依托这一部署，公司将积极打造临港产业集聚区，促进港口结构的转型升级，推动港口、产业和城市融合发展，实现港城共荣。

4.3. 注重创新，以身作则助力行业进步

我们重视成果创新，2017年公司获得多项行业荣誉。河北省企业管理现代化创新成果审定委员会授予《企业科技创新管理体系的构建与应用》一等奖、《港口企业综合管理体系构建》三等奖、《创新驱动型港口绿色港口管理模式》三等奖；《京津冀区域港口物流信息共享平台研究》获得中国物流学会年度优秀课题三等奖。

2017年，秦港股份在大型港口带式输送机系统流程控制及其附属设施等节能操作运行

管理方面已处于行业领先地位。由公司编写的《港口翻车机港口翻车机系统修理技术规范》、《港口带式输送机系统流程控制节能操作规程》两项行业标准已上报交通运输部。目前，《港口带式输送机系统流程控制节能操作规程》（JT/T1162—2017）交通运输标准由交通运输部正式发布，于2018年2月1日起正式实施；公司自主进行了皮带机滚筒规格整合研究，形成企业标准《带式输送机滚筒选型》（Q/QGGF.J.SS.208.001-2017），规范指导新建、改造的设备上滚筒的规格选型；此外，公司多项技术于近两年获行业协会科学技术奖。我们将持续加大在技术创新方面的开发和应用力度，引领港口行业，助力提升行业整体进步与发展。

项目名称	获得奖励
秦皇岛港煤二期预留堆场皮带机电制系统改造	2016年中国港口协会科学技术奖三等奖
水缆式水除尘供水系统技术研究及应用	2016年中国港口协会科学技术奖三等奖
秦皇岛港煤四期取装线电气控制系统优化升级	2017年中国港口协会科学技术奖三等奖
散料码头物料输送全流程控制关键技术及应用	2017年中国港口协会科学技术奖三等奖
基于移动互联网的港口客服视频服务系统	2017年秦皇岛市科技进步一等奖

案例：“一键通”大宗散货智慧港口物流示范工程

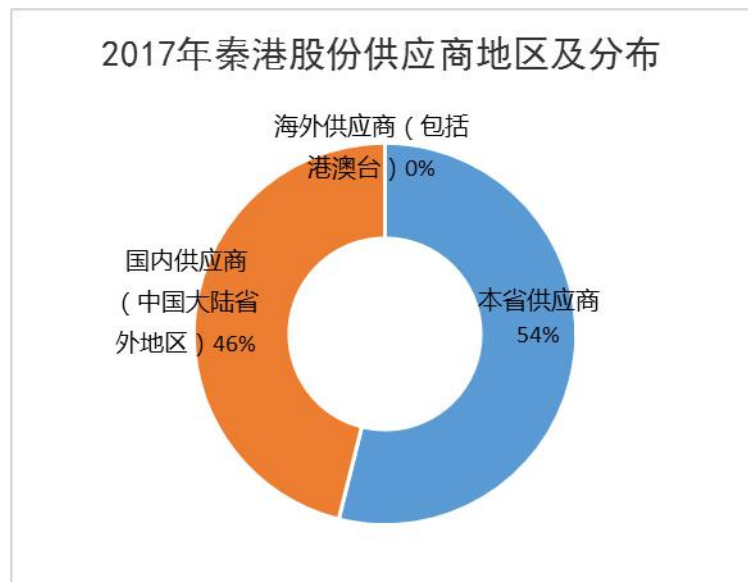
2017年6月8日，公司“一键通”大宗散货智慧港口物流示范工程正式列为国家交通部智慧港口示范工程建设计划。该示范工程建设内容可概括为“311”，即“【PAIM】大宗散货物流公共信息服务云平台”、“【KVM】大宗散货智能码头平台”、“【码上有】大宗散货港口智能客户服务平台”三大平台，一个云计算数据中心、一套大宗散货港口物流标准规范。工程建成后，将实现港口物流全程“一单制”服务模式和港口作业信息协同化，从而提高港口物流运作效率，大幅提高港口物流信息透明度，实现大宗散货港口物流各个环节信息的汇聚和共享。同时，完善港口物流数据的智能感知和实时采集，全面提升码头智能化水平，促进港口节能减排，并创新客户服务模式，实现客户随时随地通过智能终端办理港口业务、查询作业进度、掌握货物流转，全面推动集物流服务、信息服务等于一体的“煤炭物流信息枢纽港”发展。

4.4. 专注业务，促进产业共赢

港口经济是以港航及相关产业为核心的产业经济。公司业务发展所需的重要物资供应

商分布于石油化工、物料搬运设备制造、机械加工等产业领域。通过与这些领域的供应商开展合作，我们大力促进其所属产业的发展，提升产业链整体经济价值，增强相关产业创新创造能力，促进当地就业，带动产业共赢发展。

公司高度重视物资供应商管理工作，严格筛选、评估供应商，制定完善的供应商考核评价体系、《物资供应商管理办法》等规章制度，并将供应商的环境、安全表现纳入考核体系中，确保采购物资的质量合格、价格合理、服务及时。我们严格遵守国家规章制度，需要公开招投标采购的物资，全部按照《中华人民共和国招标投标法》及公司相关制度评估供应商。2017年，公司共有河北省内供应商 380 家及其他省市供应商 325 家。



5. 助力生态文明，打造绿色港口

作为对社会尽职尽责的大型国有企业，公司始终保持企业环境保护与绿色发展的大局意识，积极推进绿色生态港口建设。2017年，为响应习近平总书记在十九大报告中对环境保护和生态文明建设提出的新理念，公司从推进绿色发展、提升环境污染治理水平、加大生态系统保护力度、完善环境管理体制机制等四个方面夯实基础，重点进行大气污染防治和环境容貌提升工作。

5.1. 完善的环境管理体系

2017年，公司继续执行《环境保护管理办法》及煤尘污染防治、油污染防治、危险废物管理等专项管理制度。公司实行三级环保管理，有专门的环保主管部门负责全面组织环保工作，制定环保措施，并将环保目标进行分解，责任到人，形成横向在部门、科室人员中延伸，纵向扩展到班组岗位人员的环保责任网络。同时，公司陆续出台《环境信息公开管理办法（试行）》和《获取、识别、更新环境保护法律及其他要求管理办法》等制度，对规范开展公司环境信息公开、环境保护法律法规获取、识别、更新和环境管理工作提供了制度保障；另外，公司还结合实际情况与现场检查考核工作中的实际问题，开展公司《环境保护现场检查考核细则（试行）》的修订工作，以便更加规范、公正、合理地开展现场检查考核。为了强化突发环境事件应急能力，2017年，公司完成各基层单位《突发环境事件应急现场处置预案》的备案工作，建立起公司两级突发环境事件应急制度体系；同时完成《重污染天气应急响应操作方案》的修订内容，以提高公司应急响应能力。

公司严格执行环境影响评价制度和环境保护“三同时”制度，深化落实“四位一体”环境管理机制和环境容貌“十项机制”，按照“全年化、日常化、网格化”要求，创新港区环境管理模式，推进建立长效管理机制。

5.2. 排污管理，保卫碧水蓝天

作为环境保护的重要一环，公司十分重视环境管理工作，重点开展粉尘防控、废弃物处置及污水治理等工作。

- 粉尘治理

为做好大气污染防治工作，根据河北省及秦皇岛市大气污染综合治理大会会议精神和地方政府环保重点工作及港口实际情况，公司编制完成《大气污染防治实施方案》，对工

作重点进行细化部署，强化落实各项粉尘防控措施。针对不同季节、不同时段的工作要求，公司制定下发《关于加强春季粉尘防控工作的通知》、《2017年暑期卫生环保工作方案》、《2017-2018年秋冬季大气污染防治工作方案》及配套的《现场督导检查专项方案》，制定针对性措施，强化现场督导，严格考核，保证大气环境质量保持良好状态。

案例：秦皇岛港煤炭堆场防风网工程全面完工

随着秦皇岛港煤二期预留堆场防风网建设项目于2017年9月完成竣工验收，秦皇岛港区防风网总长度增至7,968米。防风网可降低堆场风速、风紊流速、改善风流场，大大降低煤炭起尘率及粉尘扩散，提升控尘、降尘效率，有效改善港口及周边环境，为港口绿色低碳发展提供有力支撑。

案例：抑尘技术创新

公司开展散粮粉尘治理，针对散杂货物料的传送与装车作业中产生大量扬尘，于2017年3月组织完成了杂货散装物料转接设备抑尘技术研究。该技术采用无动力抑尘料斗技术，运用仿真模拟设计无动力抑尘卸料斗装置，有效减少了物料损失，改善了作业环境，提高了现场生产安全性，可抑制80%以上扬尘。

2017年，公司二氧化硫排放量为1.025吨，氮氧化物排放量为4.178吨，烟尘排放总量为2.86吨。



一尘不染的秦皇岛港煤炭码头

- 废弃物管理

公司依据国家、省市相关法律法规，制定了《环境容貌管理办法》，规定废弃物必须进行密闭储运、定点排放，交由城市管理部门统一处理。危险废物需要单独收集、运输和处置；建筑垃圾、施工垃圾排放至政府指定区域。

公司明确建立《危险废物管理办法》，对危险废物的贮存、程序控制、转移处置等方面做了严格的规定。规定要求危险废物贮存场所要采取防雨、防渗漏等措施并严格执行。公司将危险废物分区贮存，以防出现污染事故，并交由有资质的单位进行危险废物处置工作。2017年，公司开展危险废物管理专项检查，对发现问题进行整改，保证环境安全。

2017年，秦港股份危险废物排放总量为123吨，每万元产值排放量为0.17千克/万元；一般工业固体废弃物产生总量为22,600吨，每万元产值产生量为32.13千克/万元。

- 污水处理

公司积极谋划水污染防治设施的建设和使用，努力提高港区污水收集、处理能力，保证污水达标排放。此外，公司还对周围海域水质、海域沉积物进行监测，为促进海域水质不断改善打下良好基础。

2017年，秦港股份废水排放总量为5,432吨，化学需氧量排放量为0.255吨。

5.3. 降低能耗，提高资源利用

公司积极开展绿色港口相关工作，严格遵照《节能（水）管理办法》、《节能考核办法》，能源及水资源管理制度层层推进。2017年，公司编制完成《“十三五”节能减排规划》，投入400万元用于专项节能减排项目实施，从高能设备淘汰、绿色照明改造、空调及温控系统改造等多方面入手，加强用水管理，整治用水管网，开展能源自动化管理系统建设前期工作，努力建成覆盖油、电、水、热消耗的能源自动化管理系统，实现向数字化、智能化节能管理的革命性突破。2017年，公司温室气体排放量为55,807.77吨二氧化碳当量。

2017年公司能源消耗量

能源类型	绝对能源消耗	每万元产值能源消耗
原煤	377.84 吨	0.54 千克/万元
汽油	116.36 吨	0.17 千克/万元
柴油	7,198.55 吨	10.24 千克/万元

电	32,379.35 万千瓦时	0.05 千瓦时/万元
蒸汽	50,477 吨	71.77 千克/万元
闭路供应热水	155,821 吉焦	0.22 吉焦/万元

2017年6月，公司对生产单位现场照明开展改造工作，共安装节能灯具2,480盏，节能灯具覆盖率达到30.2%。第二港务分公司将以往场地、设备、路灯、办公照明使用的传统光源更换为LED光源，每年可节约能耗22.33吨标煤。

案例：第九港务分公司采用永磁涡流柔性传动调速装置

第九港务分公司在一台取料机中安装永磁涡流柔性传动调速装置-ASD，以气隙取代了电机与负载之间的连接。该气隙能消除有害振动，最大限度地减小磨损，提高能源效率，每年可节约能源3吨标煤。



永磁涡流柔性传动调速装置

2017年，公司多措并举，大力开展节水工作，在常规节水指标考核的基础上，首次将用水成本列入分公司经营管理考核范畴，并与分公司主管绩效挂钩；排查老、旧水管漏水情况并进行修复整改；组织节约用水培训班，开展“世界水日”、“中国水周”、“节能宣传周”的宣传活动，提高员工节约用水意识，同时在多个浴池安装IC卡洗浴装置，减少职工洗浴用水浪费现象。2017年，公司自来水用水总量为1,436,608吨，相比去年下降18.2%。

5.4. 环境保护，加强生态建设

- 港池海域清捞工作

2017年5月，公司全面开展东、西港区所有港池海域清捞工作，与清捞单位、作业单位紧密配合，统一管理调配清捞力量，同时加强清捞应急物资配备，着力提升港口水域环境质量。报告期内，公司清捞单位共出动清捞船551艘次，清捞港池漂浮物128.08吨，出船频次较去年提高20%。

- 重点推进港区绿化

公司对《绿化管理办法》进行修订，继续将港区绿化视为生态建设的重中之重。2017年，公司完成辖区隐患树木排查处置工作，对港区公共区域范围内的高大及危死树木进行实际勘察及上报处理，共完成690余株高大及危死树木的修剪清理工作。

一直以来，港区树木病虫害防治都是一项系统性工程。2017年，公司从制定技术方案入手，开展美国白蛾、白蜡绵粉蚧、天牛、国槐叶柄小蛾等病虫害发生规律、危害寄主和程度的监测、调查工作，使用诱虫灯、性诱剂等工具，及时发布病虫害信息22期；同时采取物理防治、化学防治、生物防治和加强日常管理等方法，通过释放900多万只啮小蜂及推广新技术以防治天牛，确保港区绿化美化效果。

6. 坚守安全底线，夯实安全基础

秦港股份在经营管理中坚持“安全第一、预防为主、综合治理”方针，牢固树立安全红线意识，全面落实安全生产主体责任，始终将国有资产保值增值和职工健康、安全置于首位，深入开展安全生产大检查，持续开展风险分级管控、隐患排查治理双重预防性工作，构建本质安全型企业，全面遏制各类等级以上生产安全事故，确保公司安全生产形势持续稳定。

6.1. 完善安全管理体系和规章制度建设

秦港股份将“党政同责、一岗双责、齐抓共管、失职追责”作为安全生产责任体系的核心，制定了“横到边、纵到底”的安全生产责任制，进一步完善了 23 项安全生产规章制度及安全操作规程，覆盖公司生产、经营、管理的全过程；依据《安全生产“党政同责、一岗双责”管理办法》和《安全生产网格化管理实施方案》，构建了分层分级、覆盖全面的安全生产管理网络，将安全生产管理直接延伸到基层和终端，逐步完善了“定格、定人、定责”的安全生产网格化管理体系；2017 年初，公司组织层层签订安全生产承诺书，自下而上逐级承诺和践诺，进一步保证了安全生产责任的有效落实。

6.2. 安全生产源于细节

公司深谙细节是安全生产之根本。2017 年，公司开展一系列安全风险管控、安全检查、隐患排查、应急救援演练等活动，及时发现和治理事故隐患，达到了防患于未然的目的。经过全体职工共同努力，公司全年未发生一般及以上等级的生产安全事故。

2017 年下半年，国务院安委会相继开展安全生产大检查、大检查督查和大检查“回头看”等活动。公司认真贯彻落实上级要求，开展安全生产大检查，共计组织专项检查 116 次、经常性检查 656 次、定期检查 536 次，共排查、整改各类事故隐患 3191 项。

公司创新安全工作思路，坚持“问题导向、精准发力、专项治理”的工作方式，自年初开始，相继部署开展了清煤作业、电气安全、船梯管理、相关方安全管理、道路交通安全等十余项安全生产专项整治工作。



消防应急演练

6.3. 安全意识先行

公司以“注重实效、按需培训”为宗旨，持续、有效的开展了职工安全教育，努力提高职工安全意识、工作技能和良好的安全行为。2017年4月，结合春季电气检修清扫工作的开展，公司组织电气检修清扫专项培训；2017年8月至9月，组织开展安全管理知识专项培训，1400余名科队长、班组长参加培训；2017年11月，组织安全监督部门负责人开展专题培训。此外，公司还结合安全专项整治工作的开展，组织生产安全事故综合应急管理、安全风险辨识、职业卫生管理等专项培训。全年累计组织36期专项安全教育培训，共9000余人次接受了教育培训。

公司充分利用安全生产微信群、部门网站、港报专栏等渠道，展播优秀安全动漫视频、公益广告、安全微课等，达到了普及安全生产知识的效果，同时深入开展职工安全技能竞赛、安全志愿服务、《安全生产法》宣传周、安全文化作品展映等一系列活动。2017年，公司安全生产志愿服务队和服务项目被评为第三届全省安全生产优秀志愿服务组织和优秀安全生产志愿服务项目。2017年9月，公司选送的优秀安全文化作品被秦皇岛市安全生产监督管理局推荐到河北省和国家安全生产宣教中心。

6.4. 职业健康与安全

2017年，公司制定下发了《工作场所职业健康监督管理办法》、《职业健康监护管理办法》、《职业卫生三同时管理办法》等多项制度文件，完善了职业卫生管理的制度体系。

公司向所有接触职业病危害因素作业人员履行了职业病危害因素告知义务。按照《职业病防治法》和安监总局47号令的要求，公司于2017年委托具备甲级资质的评价机构完成了职业病危害现状评价，将评价结果进行公示，同时按照评价结果对职业病危害因素浓

度、强度不符合人体接触限值的作业场所进行严格治理和整改。报告期内，公司未发现职业病例或疑似职业病，未发生急性职业病危害事故。2017年下半年，公司组织接触噪声、粉尘、电焊烟尘、苯、汽油等的1,041名职工进行了岗前和岗中体检，体检率100%。2017年内公司未发生员工因工死亡事件。

6.5. 安全信息化方面

为加强安全生产管理工作、建立信息化的安全生产管理体系，公司于2017年9月8日上线运行安全生产管理信息系统，系统包括基础、移动管理、法律法规标准规范数据库支持以及20个与安全生产工作相关子系统模块，具备相关方管理、危险作业许可、安全教育培训、重大危险源管理、职业健康管理、隐患排查治理、安全生产标准化考评、劳保用品管理、消防管理、生产安全事故应急管理等一系列安全生产管理功能，可满足公司安全生产信息化管理需求。安全生产管理信息系统的建设，将公司的安全生产管理工作直接延伸到基层和终端，为公司建立信息化的安全生产管理体系，实现公司内部安全生产管理工作的信息化、标准化和规范化。

7. 携手员工前行，共建和谐家园

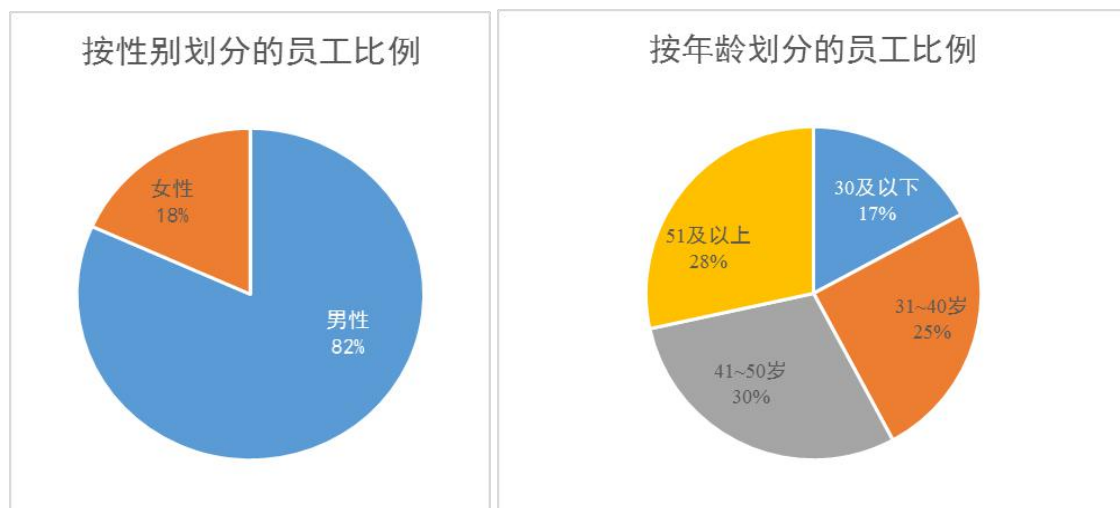
秦港股份视员工为企业发展的动力源泉，保护员工合法权益，为员工提供激励奖励和广阔的职业发展平台；关爱员工，为员工创造良好的工作环境，促进工作与生活平衡。

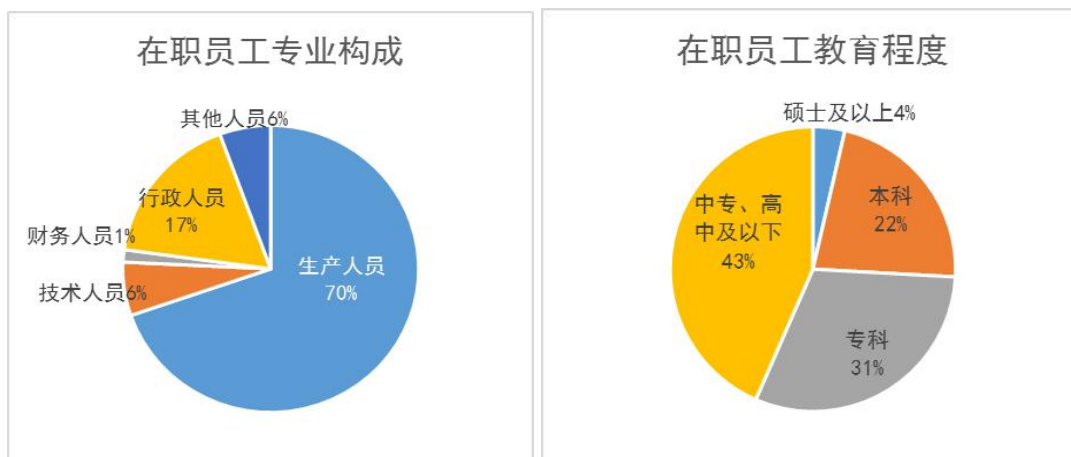
7.1. 遵循雇佣及劳工准则，保障员工切身权益

公司严格遵照《劳动法》、《劳动合同法》、《工会法》等国家法律法规等有关规定，与员工签订劳动合同，在招聘、培训、升迁等事宜上杜绝一切形式的性别、民族、宗教、年龄等方面的歧视，禁止雇佣童工以及禁止强制劳工，确保所有员工均享有公平、公正、公开的工作机会。2017年，员工劳动合同签订率达100%。

公司制定并实施《员工招聘管理办法（试行）》，以规范员工招聘管理，促进员工合理配置，营造员工与企业同心同向、共创共享、协同发展的良好氛围。根据招聘范围的不同，我们将招聘分为内部招聘和外部招聘两大类。其中，内部招聘为从公司现有员工中进行选聘；外部招聘则为向社会广大公众进行公开招聘。

截至2017年末，我们共有员工12,658人，其中女性员工2,316人。





7.2. 畅通员工发展渠道，搭建管理培训体系

我们注重员工培训，提升员工技能，以畅通员工发展、晋升渠道。针对贯彻落实“十九大”精神，在企业中弘扬厚植“工匠精神”。2017年，我们组织十类培训，营造爱岗敬业、钻研技术的良好氛围。

- 提升员工职业能力

公司聚焦经营发展，着眼内部资源优势，制定了全方位、多形式、精准式的培训规划，并制定《员工教育培训经费管理办法》。公司将培训与工作绩效紧密结合，有效通过培训提升人才队伍整体素质。2017年，共计21,416人次员工参与培训，员工人均受训28小时，为公司科学发展提供了坚实的智力支持和人才保障。

针对不同雇佣类型，公司共设制10类培训，包括：中层以上领导人员培训、党务人员培训、后备干部培训、科队级干部培训、产业工人培训、专业技术人员培训、班组长培训、青工专场培训、资格性培训、学历教育培训十大类。针对技术工人现场操作水平参差不齐的问题，公司举办“港口主体工种操作人员技术技能提升培训班”，首期培训覆盖率为从业人员的50%；针对营销团队，公司开设“营销团队业务能力提升研修班”，对全部生产业务系统人员进行培训，帮助营销人员适应市场、更好地转变工作思维。此外，公司还举办了针对管理人员的“企业风险管理与内部控制培训班”，邀请河北港口集团财务、法律部门负责人授课，帮助公司从事管理人员、财务人员，以及法务工作人员提升风险意识与专业水平。此外，公司还开展多种劳动技能比赛，促进员工提升工作技能。



职工技能大赛系挽工比赛



职工技能大赛电动装卸机械司机比赛

- 职业发展通道与管理政策

公司追求卓越的绩效管理理念，强化目标导向和责任意识，畅通员工发展晋升渠道，公平、公正地考核员工绩效。2017年，公司持续完善绩效考核和晋升政策，实施《员工绩效管理实施办法（试行）》，遵循业绩第一、效率优先、多劳多得、优绩优酬的理念，在对员工职责履行、工作目标完成等情况进行客观评价的基础上，充分运用员工绩效考核结果，做到奖优罚劣，持续提升员工绩效。此外，公司还增设季度考核，实施季度兑现的绩效方案，科学实施绩效考评，加强动态管控，突出过程管理，激发人力资源活力。

7.3. 丰富员工文体活动关爱员工健康生活

- 民主管理与员工沟通

我们坚持民主管理、民主沟通，建立并完善职工代表大会制度，制定《职工代表大会实施细则》、《职工代表大会提案工作管理办法》等规章制度，确保员工民主管理的权益。2017年3月10日，公司召开了第一届9次职工代表大会，聆听职工提案，了解职工反馈建议与意见。在会上，全体代表书面审议并通过了11份工作报告与四个集体合同，并签订2017年《集体合同》、《职工工资集体合同》、《劳动安全卫生集体合同》、《女职工权益保护集体合同》，充分体现了员工建言献策、民主管理的成效。



职工代表大会

此外，公司加强数字化建设，注重发展网络文化，工会官方网站“职工之家”在 2017 年已显成效。“职工之家”定期发布相关各职能部门工作推进、活动开展的信息，并刊登百余篇文章，便于职工清晰、便捷地了解工会各部门的业务工作。为便于员工沟通，公司还着力打造“指尖上的职工之家”，设立公众号“港口惠”，更好、更快、更便捷地服务职工，为职工带去更多实惠，有效地加强了公司与职工之间的联系。“港口惠”注重与广大职工粉丝的互动交流，通过“征集微建议”、“谈读书心得”等形式的活动形式与员工进行互动，收到建议、心得 200 余条。

- 关怀女员工

公司深入贯彻习近平总书记系列重要讲话精神，特别是关于工会工作和妇女工作重要指示精神，遵照《河北省女职工劳动保护特别规定》，切实维护女性职工的合法权益。

2017 年，公司为所有在册女员工续签了女职工安康保险；继续推进“爱心妈妈小屋”工作，切实维护女职工的合法权益和特殊利益，呵护、关心怀孕期和哺乳期女性。此外，在 2017 年“国际三八妇女节”之际，公司开展女职工维权行动月活动，组织女职工参与女职工权益保护法律法规知识答题；召开了“三八”表彰大会暨一届七次女职委会，表彰了一批女职工先进集体和个人，并颁发证书、奖杯和奖品。

- 帮扶困难员工

公司深入贯彻落实中央、省委“大力实施精准帮扶”的决策部署，扎实开展对困难职工的帮扶救助工作，制定了对于困难员工的帮扶管理办法。2017年，公司根据《职工生活困难补助规定》，向困难员工发放补助达100.7万元。在帮扶困难职工以外，公司还助力困难职工子女圆梦求学。2017年，公司继续深入开展了“金秋助学”活动，共帮扶困难职工子女60人，帮扶金额总计6.9万元。



慰问困难职工


- 关爱员工健康

2017年，公司不断推进人文关怀和心理疏导工作，公司在职工之家建设“心灵驿站”，邀请专家针对单位功能转型、从事高危作业等特殊职工群体开展团训；组织召开人文关怀和心理疏导工作座谈会，用关怀传递组织温暖，用疏导回应心灵诉求。

2017年暑期，为切实加强和改进高温季节的安全生产和劳动保护工作，落实防暑降温措施，公司面向高温酷暑下仍然坚守在生产、业务一线辛勤工作的广大职工开展“送清凉”活动，为从事户外作业的职工及劳务工送去茶叶、矿泉水等防暑降温物品，共计投入“送清凉”经费83万元。

- 丰富职工文体活动

公司为举办一系列文体活动丰富职工业余生活，鼓励员工增加锻炼强健体魄，满足职工的精神文化需求。2017年，公司组织职工参与秦皇岛市第七届运动会，共有68名职工参加运动竞赛；开设了十余种培训班，如文学写作、羽毛球、绘画等，并举办港口协作单位羽毛球邀请赛，组队参与2017年河北省业余俱乐部羽毛球联赛；举办“老码头·大港情”摄影比赛，鼓励员工发展兴趣爱好；推进“职工书屋”建设，开展了“集团·职工·追梦”主题读书活动。



员工参加 2017 年秦皇岛市运动会



职工乒乓球比赛



读书分享会



美丽河北港城行万人健步走活动



“三对三”篮球赛



职工书屋活动

8. 贡献社会价值，传递公益爱心

秦港股份在发展过程中始终不忘肩负社会责任，致力于社会公益事业，回馈社区。同时通过组织志愿者活动，鼓励员工奉献爱心，积极为社会建设贡献力量。

8.1. 加强社区沟通

2017年，秦港股份青年志愿者工作主要围绕秦皇岛市创建全国文明城市和承办河北省旅发大会两项重点工作展开，以“立足港区、服务社会”为理念，充分发挥青年志愿者的模范带头作用，组织清洁码头、洒水除尘、植树绿化、拣拾白色垃圾、擦拭公交站牌、打扫社区卫生等活动，并参与秦皇岛市“志愿者助力生态文明”义务植树活动共义务种植300株树木，为推进秦皇岛市荣膺全国文明城市称号作出了重要贡献。报告期内，公司志愿者活动服务总小时数达40,161小时，公益投入总金额为45万元。

2017年，秦港股份面向敬老院、希望小学、贫困儿童开展慰问捐助活动5次，共捐助物资1万元。

案例：秦港股份团委志愿者助力省旅发大会顺利举行

河北省旅发大会召开期间，公司选拔推荐25名青年志愿者，担任来宾接待、路线指引、参观解说等任务；旅游高峰期间，在秦皇岛市火车站、高速公路出口设立服务旅游青年志愿者服务站，为游客、市民和环卫工人等提供饮水、道路指引等服务。



志愿者在秦皇岛车站进行文明引导文明交通志愿者活动

案例：开展环境容貌集中清理活动，提升港区环境容貌

2017年11月10日，公司组织开展环境容貌集中清理活动，2050名职工手持工具

清理卫生死角、清擦栏杆标牌、捡拾各类垃圾，共计清扫道路面积 66.7 万平方米，清理垃圾 243.6 立方米，清理杂草 19,975.8 平方米；共清擦各类标牌、反光镜、垃圾箱、隔离墩等设施 1,034 余处，冲洗墙体 7,375 平方米，清除小广告 110 余处，帮助港区环境得到有效清理，环境质量进一步提升。



清理沿海栈道白色垃圾



雨后洗港活动

8.2. 助力扶贫事业

2017 年，秦港股份驻秦皇岛市青龙县石门子村工作组以 2017 年达到基本脱贫条件为目标，严格比照贫困村、贫困户退出标准，积极争取多方资金，多措并举扎实开展脱贫攻坚工作，取得了较为明显效果，村民生活水平得到显著改善。



慰问贫困老人

案例：“传递温暖，与爱同行”扶贫活动

2017年6月20日，第一港务分公司的25名党员志愿者代表再次来到公司对口扶贫村官厂乡石门子村，开展“传递温暖，与爱同行”志愿活动。在石门子村希望小学，党员志愿者们将职工自发捐赠的一百余本青少年读物、学习文具和水果交到了孩子们的手中，关心他们的学习情况，并为孩子播放励志动画电影；公司还为贫困军属和贫困户送粮、送物资，慰问贫困老人。



向学生捐赠学习用品

ESG 指标索引

披露指标		页码
范畴：环境		
A1：排放物		
一般披露		P19, P20
A1.1	排放物种类及相关排放数据	P19, P20
A1.2	温室气体总排放量（以吨计算）及（如适用）密度（如以每产量单位、每项设施计算）	P20
A1.3	所产生有害废弃物总量（以吨计算）及（如适用）密度（如以每产量单位、每项设施计算）	P20
A1.4	所产生无害废弃物总量（以吨计算）及（如适用）密度（如以每产量单位、每项设施计算）	P20
A1.5	描述减低排放量的措施及所得成果	P19
A1.6	描述处理有害及无害废弃物的方法、减低产生量的措施及所得成果	P20
A2：资源使用		
一般披露		P20
A2.1	按类型划分的直接及／或间接能源（如电、气或油）总耗量（以千个千瓦时计算）及密度（如以每产量单位、每项设施计算）	P20, P21
A2.2	总耗水量及密度（如以每产量单位、每项设施计算）	P21
A2.3	描述能源使用效益计划及所得成果。	P21
A2.4	描述求取适用水源上可有任何问题，以及提升用水效益计划及所得成果。	P21
A2.5	制成品所用包装材料的总量（以吨计算）及（如适用）每生产单位占量。	不适用
A3：环境及天然资源		
一般披露		P22

A3.1	描述业务活动对环境及天然资源的重大影响及已采取管理有关影响的行动。	P22
范畴：社会		
雇佣与劳工准则		
B1：雇佣		
一般披露		P26
B1.1	按性别、雇佣类型、年龄组别及地区划分的雇员总数	P26 P27
B1.2	按性别、年龄组别及地区划分的雇员流失比率	统计中
B2：健康与安全		
一般披露		P24
B2.1	因工作关系而死亡的人数及比率。	P25
B2.2	因工伤损失工作日数	统计中
B2.3	描述所采纳的职业健康与安全措施，以及相关执行及监察方法。	P24, P25
B3：发展及培训		
一般披露		P27, P28
B3.1	按性别及雇员类别（如高级管理层、中级管理层等）划分的受训雇员百分比。	统计中
B3.2	按性别及雇员类别划分，每名雇员完成受训的平均时数。	统计中
B4：劳工准则		
一般披露		P26
B4.1	描述检讨招聘惯例的措施以避免童工及强制劳工	P26
B4.2	描述在发现违规情况时消除有关情况所采取的步骤	-
运营惯例		
B5：供应链管理		
一般披露		P17
B5.1	按地区划分的供货商数目	P17
B5.2	描述有关聘用供货商的惯例，向其执行有关惯例的供货商数目、以及有关惯例的执行及监察方法	P17

B6: 产品责任		
一般披露		P11
B6.1	已售或已运送产品总数中因安全与健康理由而须回收的百分比。	不适用
B6.2	接获关于产品及服务的投诉数目以及应对方法。	-
B6.3	描述与维护及保障知识产权有关的惯例。	-
B6.4	描述质量检定过程及产品回收程序。	不适用
B6.5	描述消费者数据保障及私隐政策，以及相关执行及监察方法。	-
B7:反贪污		
一般披露		P8
B7.1	于汇报期内对发行人或其雇员提出并已审结的贪污诉讼案件的数目及诉讼结果。	P8
B7.2	描述防范措施及举报程序，以及相关执行及监察方法。	P8
社区		
B8:社区投资		
一般披露		P32, P33
B8.1	专注贡献范畴（如教育、环境事宜、劳工需求、健康、文化、体育）	P32-34
B8.2	在专注范畴所动用资源（如金钱或时间）	P32

意见反馈表

尊敬的读者，您好：

非常感谢您在百忙之中阅读《秦皇岛港股份有限公司 2017 年度社会责任报告》。殷切盼望您对报告和我们的工作提出意见与建议。您可以通过邮寄、扫描后发送电子邮件或是传真将填好的问卷反馈给我们，亦可直接来电提出您的宝贵意见。谢谢！

地址：中国秦皇岛海滨路 35 号

电邮：qggf@portqhd.com

1. 您的工作单位属于秦港股份的哪一类利益相关方：

股东 员工 供应商 客户 政府 社区 学术机构 其他 (请说明)

2. 您是否曾经读过秦港股份的社会责任报告或可持续发展报告（如果您的答案为否，请忽略第 3、4、5 小题）：

是 否

3. 如果读过，您阅读的是纸质版本还是电子版？

纸质版 电子版

4. 您期望看到纸质还是电子版？

纸质版 电子版

5. 您对 2017 年度社会责任报告的综合评价：

· 可读性（表达方式通俗易懂，设计美观，引人入胜，容易找到所需信息）

3 分 (较好) 2 分 (一般) 1 分 (较差)

· 可信度（报告信息真实可信）

3 分 (较好) 2 分 (一般) 1 分 (较差)

· 信息完整性（正负两方面信息兼顾，并且满足您对信息的需求）

3 分 (较好) 2 分 (一般) 1 分 (较差)

除报告已披露的内容以外，您还更希望看到哪方面的信息？

2018 年 3 月

秦皇岛港股份有限公司分红回报规划 (2018-2020年度)

一、制定股东回报规划考虑因素

公司着眼于长远和可持续发展目标，在综合考虑包括社会资金成本、外部融资环境、股东要求和意愿等因素的基础上，结合公司的实际经营情况、财务状况、盈利规模及现金流量状况、日常营运资金需求以及可预见的重大资本性支出情况等内部因素，建立对投资者持续、稳定、科学的回报规划与机制，对公司利润分配做出制度性安排，以保证利润分配政策的稳定性、持续性以及合理性、科学性。

二、制定股东回报规划的原则

公司的利润分配应重视对投资者的合理投资回报，每年按当年实现的归属于公司股东的净利润规定比例向股东分配股利；公司的利润分配政策应保持连续性和稳定性，同时兼顾公司的长远利益、全体股东的整体利益及公司的可持续发展；公司可以进行中期现金分红。

三、股东分红回报规划（2018-2020年度）

（一）利润分配形式

公司可以采取现金方式、股票方式、现金与股票相结合的方式或法律法规允许的其他方式分配利润，并优先采用现金分红方

式进行利润分配。公司可以进行中期现金分红。

（二）现金分红具体条件和比例

除非发生根据董事会判断可能会对公司的持续正常经营造成重大不利影响的特殊情况，在保证公司正常经营和业务长期发展的前提下，公司在当年盈利且累计未分配利润为正的情况下，采取现金方式分配利润，每年以现金方式分配的利润不少于当年实现的归属于公司股东的净利润的30%。

（三）发放股票股利的具体条件

公司在经营情况良好，公司营业收入和净利润增长快速，并且董事会认为公司未来成长性较好、每股净资产偏高、公司股票价格与公司股本规模不匹配、发放股票股利能够摊薄每股净资产，有利于公司全体股东整体利益时，可以在满足上述现金分红的条件下，提出股票股利分配预案。

（四）差异化现金分红政策

公司董事会应当综合考虑所处行业特点、发展阶段、自身经营模式、盈利水平以及是否有重大资金支出安排等因素，区分下列情形，并按照本章程规定的程序，提出差异化的现金分红政策：

- 1、公司发展阶段属成熟期且无重大资金支出安排的，进行利润分配时，现金分红在本次利润分配中所占比例最低应达到80%；

- 2、公司发展阶段属成熟期且有重大资金支出安排的，进行

利润分配时，现金分红在本次利润分配中所占比例最低应达到40%；

3、公司发展阶段属成长期且有重大资金支出安排的，进行利润分配时，现金分红在本次利润分配中所占比例最低应达到20%；

公司发展阶段不易区分但有重大资金支出安排的，可以按照前项规定处理。

四、规划的制定周期和相关决策机制

（一）公司每三年将重新审议一次股东回报规划，根据股东、独立董事和监事的意见，确定该时段的股东回报规划。

（二）在充分考虑公司的盈利水平、业务规模、现金流量状况、发展所处阶段及当期资金需求、外部融资环境的基础上，制订股东回报规划，董事会就利润分配方案形成专项决议并经独立董事发表明确意见后提交股东大会审议，股东大会以普通决议通过方可生效。

五、公司利润分配的审议程序

（一）公司董事会负责制定利润分配方案。董事会在制定利润分配方案时应当认真研究和论证公司现金分红的时机、条件和最低比例、调整的条件及其决策程序要求等事宜，独立董事应当发表明确意见。独立董事可以征集中小股东的意见，提出分红提案，并直接提交董事会审议。

(二)董事会就利润分配方案形成专项决议并经独立董事发表明确意见后提交股东大会审议,股东大会以普通决议通过方可生效。股东大会对利润分配方案进行审议前,公司应当通过多种渠道与股东特别是中小股东进行沟通和交流,充分听取中小股东的意见和诉求。

(三)公司监事会对董事会制定的利润分配方案进行监督。当董事会未按照本章程的规定执行现金分红政策或履行现金分红相应决策程序,监事会有权要求董事会予以纠正。

(四)公司因章程规定的特殊情况不进行现金分红或现金分红比例低于规定时,董事会就不进行现金分红或现金分红水平较低的原因、留存未分配利润的确切用途以及预计收益情况进行说明,经独立董事发表意见后提交股东大会审议,并在公司指定媒体上予以披露。该等特殊情况下不进行现金分红的专项说明,须经股东大会以普通决议通过。

(五)由于外部经营环境或者自身经营状况发生较大变化而需调整利润分配政策时,董事会应重新制定利润分配政策并由独立董事发表意见。董事会重新制定的利润分配政策应提交股东大会审议,股东大会以特别决议通过方可生效;股东大会应当采用现场投票及网络投票相结合的方式,为中小股东参与利润分配政策的制定或修改提供便利。

六、附则

规划未尽事宜，依照相关法律法规、规范性文件及本公司章程规定执行。规划由公司董事会负责解释，自公司股东大会审议通过之日起生效实施。