

香港交易及結算所有限公司及香港聯合交易所有限公司對本公告的內容概不負責，對其準確性或完整性亦不發表任何聲明，並明確表示概不會就本公告全部或任何部分內容而產生或因倚賴該等內容而引致的任何損失承擔任何責任。



中國海外發展有限公司

CHINA OVERSEAS LAND & INVESTMENT LTD.

(於香港註冊成立之有限公司)

(股份代號：688)

海外監管公告

本海外監管公告乃根據香港聯合交易所有限公司證券上市規則第13.10B條刊發。

於二零一八年一月三十一日，中國海外發展有限公司（「本公司」）公告中海地產集團有限公司（本公司全資附屬公司）發行境內人民幣2018年度第一期中期票據。

根據有關規定，中海地產集團有限公司已經於上海清算所 (<http://www.shclearing.com>) 及中國貨幣網 (<http://www.chinamoney.com.cn>) 網站上載了2018年一季度財務報表。

為遵守上市規則第13.10B條，該等上載資料亦刊登於香港聯合交易所有限公司「披露易」中文版網站 (<http://www.hkexnews.hk>)。

承董事局命
中國海外發展有限公司
主席兼行政總裁
顏建國

香港，二零一八年四月三十日

於本公告日期，顏建國（主席兼行政總裁）及羅亮諸位先生為本公司之執行董事，常穎先生為本公司之非執行董事，而林廣兆先生、范徐麗泰女士及李民斌先生為本公司之獨立非執行董事。




合并资产负债表(未经审计)

2018年3月31日

编制单位: 中海地产集团有限公司

金额单位: 人民币元

项 目	期末数	年初数
流动资产:		
货币资金	36,689,272,797.68	38,424,904,206.34
以公允价值计量且其变动计入当期损益的金融资产		
衍生金融资产		
应收票据		
应收账款	827,005,859.91	934,495,693.98
预付款项	440,544,119.93	2,876,116,404.32
应收利息	306,274,353.03	247,444,578.84
应收股利	165,227,594.17	390,545,811.54
其他应收款	50,064,558,198.67	41,618,405,924.71
存货	182,527,999,645.59	165,224,152,433.47
持有待售资产		
一年内到期的非流动资产	750,000,000.00	2,000,000,000.00
其他流动资产	6,865,711,607.82	5,044,838,523.80
流动资产合计	278,636,594,176.80	256,760,903,577.00
非流动资产:		
可供出售金融资产	36,153,232.19	26,181,165.15
持有至到期投资		
长期应收款		
长期股权投资	2,800,195,363.98	2,779,275,214.50
投资性房地产	22,211,000,000.00	22,211,000,000.00
固定资产	101,176,560.38	100,331,344.07
在建工程		
工程物资		
固定资产清理		
生产性生物资产		
油气资产		
无形资产	18,394,245.95	13,812,857.44
开发支出		
商誉	9,626,679.11	9,626,679.11
长期待摊费用	649,435.32	807,633.18
递延所得税资产	951,400,088.49	835,622,105.98
其他非流动资产	2,458,410,000.00	4,650,000,000.00
非流动资产合计	28,587,005,605.42	30,626,656,999.43
资产总计	307,223,599,782.22	287,387,560,576.43



合并资产负债表 (续) (未经审计)

2018年3月31日

编制单位: 中海地产集团有限公司

金额单位: 人民币元

项 目	期末数	年初数
流动负债:		
短期借款	2,440,000,000.00	2,660,000,000.00
以公允价值计量且其变动计入当期损益的金融负债		
衍生金融负债		
应付票据		
应付账款	13,747,012,153.25	15,307,794,473.45
预收款项	66,263,974,434.49	52,584,566,896.60
应付职工薪酬	8,803,337.08	19,195,357.95
应交税费	3,922,099,060.76	4,591,735,128.99
应付利息	248,031,050.14	149,754,099.51
应付股利	4,687,486,807.96	4,722,258,342.99
其他应付款	70,118,462,407.29	72,199,243,322.86
持有待售负债		
一年内到期的非流动负债	3,144,820,000.00	3,682,820,000.00
其他流动负债		
流动负债合计	164,580,689,250.97	155,917,367,622.35
非流动负债:		
长期借款	26,143,000,000.00	18,897,000,000.00
应付债券	17,000,000,000.00	14,000,000,000.00
其中: 优先股		
永续债		
长期应付款		
长期应付职工薪酬		
专项应付款		
预计负债		
递延收益		
递延所得税负债	4,170,150,958.83	4,170,389,163.33
其他非流动负债		
非流动负债合计	47,313,150,958.83	37,067,389,163.33
负债合计	211,893,840,209.80	192,984,756,785.68
所有者权益:		
实收资本	20,000,000,000.00	20,000,000,000.00
其他权益工具		
资本公积	5,058,619.74	5,058,619.74
减: 库存股		
其他综合收益	1,519,164,046.17	1,626,996,791.23
专项储备		
盈余公积	3,133,381,104.98	3,133,381,104.98
一般风险准备		
未分配利润	66,018,170,449.08	65,574,253,766.65
归属于母公司所有者权益合计	90,675,774,219.97	90,339,690,282.60
少数股东权益	4,653,985,352.46	4,063,113,508.15
所有者权益合计	95,329,759,572.43	94,402,803,790.75
负债和所有者权益总计	307,223,599,782.22	287,387,560,576.43

载于第13页至第33页的财务报表附注是本财务报表的组成部分

第1页至第12页的财务报表由以下人士签署:

法定代表人:

主管会计工作负责人:

会计机构负责人:



合并利润表(未经审计)

2018年1-3月

编制单位: 中海地产集团有限公司

金额单位: 人民币元

项 目	本期数	上期数
一、营业总收入*	3,172,261,930.62	10,082,812,683.21
其中: 营业收入	3,172,261,930.62	10,082,812,683.21
二、营业总成本	2,653,129,846.93	8,158,877,134.30
其中: 营业成本	1,753,639,237.43	7,126,841,529.56
税金及附加	113,097,528.38	502,131,805.26
销售费用	164,668,234.48	187,119,978.18
管理费用	412,019,159.26	275,589,163.83
财务费用	209,705,687.38	67,194,657.47
资产减值损失		
加: 公允价值变动收益(损失以“-”号填列)		
投资收益(损失以“-”号填列)	117,259,745.14	5,831,168.03
其中: 对联营企业和合营企业的投资收益	117,259,745.14	5,831,168.03
资产处置收益(损失以“-”号填列)		
其他收益		
三、营业利润(亏损以“-”号填列)	636,391,828.83	1,929,766,716.94
加: 营业外收入	9,403,501.49	10,752,231.98
其中: 非流动资产毁损报废利得	37,171.04	
减: 营业外支出	1,763,237.18	2,413,436.22
其中: 非流动资产毁损报废损失	3,997.30	
四、利润总额(亏损总额以“-”号填列)	644,032,093.14	1,938,105,512.70
减: 所得税费用	135,591,266.29	632,290,098.06
五、净利润(净亏损以“-”号填列)	508,440,826.86	1,305,815,414.64
(一) 按经营持续性分类		
1、持续经营净利润(净亏损以“-”号填列)	508,440,826.86	1,305,815,414.64
2、终止经营净利润(净亏损以“-”号填列)		
(二) 按所有权归属分类		
1、少数股东损益(净亏损以“-”号填列)	64,524,144.43	27,648,779.05
2、归属于母公司股东的净利润(净亏损以“-”号填列)	443,916,682.43	1,278,166,635.59
六、其他综合收益的税后净额	-107,832,745.06	-26,585,001.68
归属母公司股东的其他综合收益的税后净额	-107,832,745.06	-26,585,001.68
(一) 以后不能重分类进损益的其他综合收益		
1、重新计量设定受益计划净负债或净资产的变动		
2、权益法下在被投资单位不能重分类进损益的其他综合收益中享有的份额		
(二) 以后将重分类进损益的其他综合收益	-107,832,745.06	-26,585,001.68
1、权益法下在被投资单位以后将重分类进损益的其他综合收益中享有的份额		
2、可供出售金融资产公允价值变动损益		
3、持有至到期投资重分类为可供出售金融资产损益		
4、现金流量套期损益的有效部分		
5、外币财务报表折算差额	-107,832,745.06	-26,585,001.68
6、其他		
归属于少数股东的其他综合收益的税后净额		
七、综合收益总额	400,608,081.80	1,279,230,412.96
归属于母公司股东的综合收益总额	336,083,937.37	1,251,581,633.91
归属于少数股东的综合收益总额	64,524,144.43	27,648,779.05

本期公司2017年3月发生同一控制下企业合并,被合并方在2017年合并前实现的净利润为:-18,478,076.39元。

上述同一控制下企业合并中的被合并方于合并日前实现的净利润已包含于上表“净利润”中。

载于第13页至第33页的财务报表附注是本财务报表的组成部分

第1页至第12页的财务报表由以下人士签署:

法定代表人:

袁建刚

主管会计工作负责人:

郭志辉

会计机构负责人:

李如可



合并现金流量表(未经审计)

2018年1-3月

编制单位: 中海地产集团有限公司

金额单位: 人民币元

项 目	本期数	上期数
一、经营活动产生的现金流量:		
销售商品、提供劳务收到的现金	17,040,133,612.77	24,962,396,991.00
收到的税费返还		
收到其他与经营活动有关的现金	57,284,961,390.96	51,289,902,254.50
经营活动现金流入小计	74,325,095,003.73	76,252,299,245.50
购买商品、接受劳务支付的现金	18,666,722,745.51	31,781,133,538.69
支付给职工以及为职工支付的现金	467,928,599.27	441,292,463.77
支付的各项税费	2,819,911,035.93	2,340,999,498.14
支付其他与经营活动有关的现金	65,438,053,869.94	51,068,397,675.83
经营活动现金流出小计	87,392,618,955.89	85,631,823,176.43
经营活动产生的现金流量净额	-13,067,523,952.16	-9,379,523,930.93
二、投资活动产生的现金流量:		
收回投资收到的现金	10,200,000.00	125,000,000.00
取得投资收益收到的现金	312,637,813.03	40,485.48
处置固定资产、无形资产和其他长期资产收回的现金净额	50,000.00	
处置子公司及其他营业单位收到的现金净额		
收到其他与投资活动有关的现金	3,500,000,000.00	
投资活动现金流入小计	3,822,887,813.03	125,040,485.48
购建固定资产、无形资产和其他长期资产支付的现金	9,504,012.69	427,322.00
投资支付的现金	59,590,000.00	15,000,000.00
取得子公司及其他营业单位支付的现金净额		
支付其他与投资活动有关的现金		
投资活动现金流出小计	69,094,012.69	15,427,322.00
投资活动产生的现金流量净额	3,753,793,800.34	109,613,163.48
三、筹资活动产生的现金流量:		
吸收投资收到的现金	610,290,000.00	
其中: 子公司吸收少数股东投资收到的现金	610,290,000.00	
取得借款收到的现金	7,946,000,000.00	1,790,000,000.00
发行债券收到的现金	2,991,000,000.00	
收到其他与筹资活动有关的现金		
筹资活动现金流入小计	11,547,290,000.00	1,790,000,000.00
偿还债务支付的现金	1,530,825,000.00	1,773,000,000.00
分配股利、利润或偿付利息支付的现金	420,188,960.21	1,990,455,893.41
其中: 子公司支付给少数股东的股利、利润	118,713,835.16	456,203,419.78
支付其他与筹资活动有关的现金		
筹资活动现金流出小计	1,951,013,960.21	3,763,455,893.41
筹资活动产生的现金流量净额	9,596,276,039.79	-1,973,455,893.41
四、汇率变动对现金及现金等价物的影响	-604.60	
五、现金及现金等价物净增加额	282,545,283.37	-11,243,366,660.86
加: 期初现金及现金等价物余额	33,176,158,240.95	66,055,962,758.06
六、期末现金及现金等价物余额	33,458,703,524.32	54,812,596,097.20

载于第13页至第33页的财务报表附注是本财务报表的组成部分

第1页至第12页的财务报表由以下人士签署:

法定代表人:

主管会计工作负责人:

会计机构负责人:

合并所有者权益变动表(未经审计)

2018年1-3月

编制单位: 市海地产业集团有限公司

金额单位: 人民币元

项 目	本期数						所有者权益合计
	归属于母公司所有者权益			未分配利润	少数股东权益		
	实收资本	资本公积	其他综合收益				
一、上年年末余额	20,000,000,000.00	5,058,619.74	1,626,996,791.23	3,133,381,104.98	65,574,253,766.65	4,063,113,508.15	94,402,803,790.75
加: 会计政策变更							
前期差错更正							
同一控制下企业合并							
其他							
二、本年初余额	20,000,000,000.00	5,058,619.74	1,626,996,791.23	3,133,381,104.98	65,574,253,766.65	4,063,113,508.15	94,402,803,790.75
三、本期增减变动金额(减少以“-”号填列)							
(一) 综合收益总额			-107,832,745.06		443,916,682.43	590,871,844.31	926,955,781.68
(二) 所有者投入和减少资本			-107,832,745.06		443,916,682.43	64,524,144.43	400,608,081.80
1、所有者投入的普通股						610,290,000.00	610,290,000.00
2、其他权益工具持有者投入资本							
3、股份支付计入所有者权益的金额							
4、其他							
(三) 利润分配						-83,942,300.12	-83,942,300.12
1、提取盈余公积							
2、提取一般风险准备							
3、对所有者的分配						-83,942,300.12	-83,942,300.12
4、其他							
(四) 所有者权益内部结转							
1、资本公积转增资本							
2、盈余公积转增资本							
3、盈余公积弥补亏损							
4、其他							
(五) 专项储备							
1、本期提取							
2、本期使用							
(六) 其他							
四、本年年末余额	20,000,000,000.00	5,058,619.74	1,519,164,046.17	3,133,381,104.98	66,018,170,449.08	4,653,985,352.46	95,329,759,572.43

载于第13页至第33页的财务报表附注是本财务报表的组成部分

法定代表人: 郭光耀

主管会计工作负责人: 郭光耀

会计机构负责人: 郭光耀

郭光耀

郭光耀






合并所有者权益变动表(未经审计)

2018年1-3月

编制单位: 中海地产集团有限公司
金额单位: 人民币元

项 目	上期数					
	归属于母公司所有者权益					
	实收资本	资本公积	其他综合收益	盈余公积	未分配利润	少数股东权益
一、上年年末余额	20,000,000,000.00	36,949,557.70	1,728,713,113.36	1,748,991,718.86	57,587,123,664.97	2,459,975,409.79
加: 会计政策变更						
前期差错更正						
同一控制下企业合并		1,152,994,338.43			793,443,942.28	1,515,495,172.79
其他						
二、本年期初余额	20,000,000,000.00	1,189,943,896.13	1,728,713,113.36	1,748,991,718.86	58,380,567,607.25	3,975,470,582.58
三、本期增减变动金额(减少以“-”号填列)		-1,184,980,276.39	-26,585,001.68		-366,613,962.06	-414,457,705.51
(一) 综合收益总额			-26,585,001.68		1,278,166,635.59	27,648,779.05
(二) 所有者投入和减少资本		-1,184,980,276.39				-1,184,980,276.39
1、所有者投入的普通股						
2、其他权益工具持有者投入资本						
3、股份支付计入所有者权益的金额						
4、其他		-1,184,980,276.39				-1,184,980,276.39
(三) 利润分配					-1,644,780,597.65	-442,106,484.56
1、提取盈余公积						
2、提取一般风险准备						
3、对所有者的分配					-1,644,780,597.65	-442,106,484.56
4、其他						
(四) 所有者权益内部结转						
1、资本公积转增资本						
2、盈余公积转增资本						
3、盈余公积弥补亏损						
4、其他						
(五) 专项储备						
1、本期提取						
2、本期使用						
(六) 其他						
四、本年年末余额	20,000,000,000.00	4,963,619.74	1,702,128,111.68	1,748,991,718.86	58,013,953,645.19	3,561,012,877.07
						85,031,049,972.54

公司于第13页至第33页的财务报表附注是本财务报表的组成部分

第1页至第12页的财务报表由以下人士签署:

 法定代表人:

 主管会计工作负责人:

 会计机构负责人:



资产负债表(未经审计)

2018年3月31日

编制单位: 中海地产集团有限公司

金额单位: 人民币元

项 目	期末数	年初数
流动资产:		
货币资金	17,574,752,770.87	18,433,471,548.55
以公允价值计量且其变动计入当期损益的金融资产		
衍生金融资产		
应收票据		
应收账款		
预付款项	10,008,186.23	553,219.47
应收利息	78,457,337.06	141,373,929.73
应收股利	180,628.54	180,628.54
其他应收款	102,469,902,869.40	80,764,020,528.19
存货	349,387.10	349,387.10
持有待售资产		
一年内到期的非流动资产	4,101,230,000.00	2,700,000,000.00
其他流动资产	47,052.39	
流动资产合计	124,234,928,231.59	102,039,949,241.58
非流动资产:		
可供出售金融资产		
持有至到期投资		
长期应收款		
长期股权投资	5,955,733,536.77	5,972,572,383.50
投资性房地产		
固定资产	6,659,267.01	6,773,987.26
在建工程		
工程物资		
固定资产清理		
生产性生物资产		
油气资产		
无形资产	16,381,340.32	11,788,722.21
开发支出		
商誉		
长期待摊费用		
递延所得税资产	60,038,784.25	28,530,125.05
其他非流动资产	16,628,410,000.00	22,051,230,000.00
非流动资产合计	22,667,222,928.35	28,070,895,218.02
资产总计	146,902,151,159.94	130,110,844,459.60



资产负债表（续）（未经审计）

2018年3月31日

编制单位：中海地产集团有限公司

金额单位：人民币元

项 目	期末数	年初数
流动负债：		
短期借款		
以公允价值计量且其变动计入当期损益的金融负债		
衍生金融负债		
应付票据		
应付账款	9,031,444.47	9,031,444.47
预收款项	40,000.00	293,000.00
应付职工薪酬		
应交税费	128,337,189.48	146,466,078.14
应付利息	240,155,136.98	114,120,500.18
应付股利		
其他应付款	65,630,382,773.92	53,917,474,574.51
持有待售负债		
一年内到期的非流动负债	2,896,000,000.00	3,346,000,000.00
其他流动负债		
流动负债合计	68,903,946,544.85	57,533,385,597.30
非流动负债：		
长期借款	8,309,000,000.00	5,919,000,000.00
应付债券	17,000,000,000.00	14,000,000,000.00
其中：优先股		
永续债		
长期应付款		
长期应付职工薪酬		
专项应付款		
预计负债		
递延收益		
递延所得税负债	19,614,334.27	35,343,482.43
其他非流动负债		
非流动负债合计	25,328,614,334.27	19,954,343,482.43
负债合计	94,232,560,879.12	77,487,729,079.73
所有者权益：		
实收资本	20,000,000,000.00	20,000,000,000.00
其他权益工具		
其中：优先股		
永续债		
资本公积	6,092,332.89	6,092,332.89
减：库存股		
其他综合收益		
专项储备		
盈余公积	3,133,381,104.98	3,133,381,104.98
一般风险准备		
未分配利润	29,530,116,842.95	29,483,641,942.00
所有者权益合计	52,669,590,280.82	52,623,115,379.87
负债和所有者权益总计	146,902,151,159.94	130,110,844,459.60

载于第13页至第33页的财务报表附注是本财务报表的组成部分

第1页至第12页的财务报表由以下人士签署：

法定代表人：

主管会计工作负责人：

会计机构负责人：

袁建国

郭光峰

李少华



利润表(未经审计)

2018年1-3月

编制单位: 中海地产集团有限公司

金额单位: 人民币元

项 目	本期数	上期数
一、营业收入	275,786,258.67	342,922,428.92
减: 营业成本		17,228.49
税金及附加	2,668,950.19	3,069,388.90
销售费用		
管理费用	128,982,516.91	56,914,556.09
财务费用	205,652,470.96	102,832,782.74
资产减值损失		
加: 公允价值变动收益(损失以“-”号填列)		
投资收益(损失以“-”号填列)	90,210,489.04	631,329,504.65
其中: 对联营企业和合营企业的投资收益		
资产处置收益(损失以“-”号填列)		
其他收益		
二、营业利润(亏损以“-”号填列)	28,692,809.65	811,417,977.35
加: 营业外收入	3,219,600.00	3,000,000.00
其中: 非流动资产毁损报废利得		
减: 营业外支出		
其中: 非流动资产毁损报废损失		
三、利润总额(亏损总额以“-”号填列)	31,912,409.65	814,417,977.35
减: 所得税费用	-14,562,491.30	45,781,650.93
四、净利润(净亏损以“-”号填列)	46,474,900.95	768,636,326.42
(一)持续经营净利润(净亏损以“-”号填列)	46,474,900.95	768,636,326.42
(二)终止经营净利润(净亏损以“-”号填列)		
五、其他综合收益的税后净额		
(一)以后不能重分类进损益的其他综合收益		
1、重新计量设定受益计划净负债或净资产的变动		
2、权益法下在被投资单位不能重分类进损益的其他综合收益中享有的份额		
(二)以后将重分类进损益的其他综合收益		
1、权益法下在被投资单位以后将重分类进损益的其他综合收益中享有的份额		
2、可供出售金融资产公允价值变动损益		
3、持有至到期投资重分类为可供出售金融资产损益		
4、现金流量套期损益的有效部分		
5、财务报表折算差额		
6、其他		
六、综合收益总额	46,474,900.95	768,636,326.42

载于第13页至第33页的财务报表附注是本财务报表的组成部分

第1页至第12页的财务报表由以下人士签署:

法定代表人:

主管会计工作负责人:

会计机构负责人:



现金流量表(未经审计)

2018年1-3月

编制单位：中海地产集团有限公司

金额单位：人民币元

项 目	本期数	上期数
一、经营活动产生的现金流量：		
销售商品、提供劳务收到的现金	334,108,494.62	414,647,222.20
收到的税费返还		
收到其他与经营活动有关的现金	50,179,195,662.23	87,031,147,338.60
经营活动现金流入小计	50,513,304,156.85	87,445,794,560.80
购买商品、接受劳务支付的现金		
支付给职工以及为职工支付的现金	123,330,706.48	55,543,920.65
支付的各项税费	71,599,538.94	56,053,862.46
支付其他与经营活动有关的现金	60,093,144,025.57	91,274,139,392.74
经营活动现金流出小计	60,288,074,270.99	91,385,737,175.85
经营活动产生的现金流量净额	-9,774,770,114.14	-3,939,942,615.05
二、投资活动产生的现金流量：		
收回投资收到的现金	82,496,400.55	284,403,504.00
取得投资收益收到的现金	95,732,935.22	180,040,485.48
处置固定资产、无形资产和其他长期资产收回的现金净额		
收到其他与投资活动有关的现金	4,880,000,000.00	700,000,000.00
投资活动现金流入小计	5,058,229,335.77	1,164,443,989.48
购建固定资产、无形资产和其他长期资产支付的现金	5,427,712.89	64,087.00
投资支付的现金	129,590,000.00	195,000,000.00
支付其他与投资活动有关的现金	800,000,000.00	3,200,000,000.00
投资活动现金流出小计	935,017,712.89	3,395,064,087.00
投资活动产生的现金流量净额	4,123,211,622.88	-2,230,620,097.52
三、筹资活动产生的现金流量：		
吸收投资收到的现金		
取得借款收到的现金	2,550,000,000.00	790,000,000.00
发行债券收到的现金	2,991,000,000.00	
收到其他与筹资活动有关的现金		
筹资活动现金流入小计	5,541,000,000.00	790,000,000.00
偿还债务支付的现金	610,000,000.00	740,000,000.00
分配股利、利润或偿付利息支付的现金	138,160,286.42	1,716,001,364.31
支付其他与筹资活动有关的现金		
筹资活动现金流出小计	748,160,286.42	2,456,001,364.31
筹资活动产生的现金流量净额	4,792,839,713.58	-1,666,001,364.31
四、汇率变动对现金及现金等价物的影响		
五、现金及现金等价物净增加额	-858,718,777.68	-7,836,564,076.88
加：期初现金及现金等价物余额	18,095,993,712.63	39,525,158,769.90
六、期末现金及现金等价物余额	17,237,274,934.95	31,688,594,693.02

载于第13页至第33页的财务报表附注是本财务报表的组成部分

第1页至第12页的财务报表由以下人士签署：

法定代表人：

袁建国

主管会计工作负责人：

郭志军

会计机构负责人：

李如东



所有者权益变动表(未经审计)
2018年1-3月

金额单位: 人民币元

项 目	本期数					
	实收资本	资本公积	其他综合收益	盈余公积	未分配利润	所有者权益合计
一、上年年末余额	20,000,000,000.00	6,092,332.89		3,133,381,104.98	29,483,641,942.00	52,623,115,379.87
加: 会计政策变更						
前期差错更正						
其他						
二、本年初余额	20,000,000,000.00	6,092,332.89		3,133,381,104.98	29,483,641,942.00	52,623,115,379.87
三、本期增减变动金额(减少以“-”号填列)					46,474,900.95	46,474,900.95
(一) 综合收益总额					46,474,900.95	46,474,900.95
(二) 所有者投入和减少资本						
1、所有者投入的普通股						
2、其他权益工具持有者投入资本						
3、股份支付计入所有者权益的金额						
4、其他						
(三) 利润分配						
1、提取盈余公积						
2、提取一般风险准备						
3、对所有者的分配						
4、其他						
(四) 所有者权益内部结转						
1、资本公积转增资本						
2、盈余公积转增资本						
3、盈余公积弥补亏损						
4、其他						
(五) 专项储备						
1、本期提取						
2、本期使用						
(六) 其他						
四、本年年末余额	20,000,000,000.00	6,092,332.89		3,133,381,104.98	29,530,116,842.95	52,669,590,280.82

截至第13页至第33页的财务报表附注是本财务报表的组成部分

第1页至第12页的财务报表由以下人士签署:

法定代表人:

主管会计工作负责人:

会计机构负责人:



所有者权益变动表 (续) (未经审计)

2018年1-3月

金额单位: 人民币元

项 目	上期数					
	实收资本	资本公积	其他综合收益	盈余公积	未分配利润	所有者权益合计
一、上年年末余额	20,000,000,000.00	6,092,332.89		1,748,991,718.86	30,078,143,044.91	51,833,227,096.66
加: 会计政策变更						
前期差错更正						
其他						
二、本年初余额	20,000,000,000.00	6,092,332.89		1,748,991,718.86	30,078,143,044.91	51,833,227,096.66
三、本期增减变动金额 (减少以“-”号填列)					-876,144,271.23	-876,144,271.23
(一) 综合收益总额					768,636,326.42	768,636,326.42
(二) 所有者投入和减少资本						
1、所有者投入的资本						
2、其他权益工具持有者投入资本						
3、股份支付计入所有者权益的金额						
4、其他						
(三) 利润分配					-1,644,780,597.65	-1,644,780,597.65
1、提取盈余公积						
2、提取一般风险准备						
3、对所有者的分配					-1,644,780,597.65	-1,644,780,597.65
4、其他						
(四) 所有者权益内部结转						
1、资本公积转增资本						
2、盈余公积转增资本						
3、盈余公积弥补亏损						
4、其他						
(五) 专项储备						
1、本期提取						
2、本期使用						
(六) 其他						
四、本年年末余额	20,000,000,000.00	6,092,332.89		1,748,991,718.86	29,201,998,773.68	50,957,082,825.43

载于第13页至第33页的财务报表附注是本财务报表的组成部分

第1页至第12页的财务报表由以下人士签署:

郭建刚

法定代表人:

主管会计工作负责人:

郭建刚

12

会计机构负责人:

郭建刚