

香港交易及結算所有限公司及香港聯合交易所有限公司對本公告之內容概不負責，對其準確性或完整性亦不發表任何聲明，並明確表示概不對因本公告全部或任何部份內容而產生或因倚賴該等內容而引致之任何損失承擔任何責任。



國泰君安證券股份有限公司
Guotai Junan Securities Co., Ltd.

(於中華人民共和國註冊成立的股份有限公司)

(股份代號：02611)

海外監管公告

本公告乃由國泰君安證券股份有限公司（「本公司」）根據香港聯合交易所有限公司證券上市規則第13.10B條作出。

茲載列本公司於上海證券交易所網站發佈之《國泰君安證券股份有限公司公開發行2018年公司債券（第三期）發行公告（面向合格投資者）》、《國泰君安證券股份有限公司公開發行2018年公司債券（第三期）募集說明書（面向合格投資者）》及《國泰君安證券股份有限公司公開發行2018年公司債券（第三期）募集說明書摘要（面向合格投資者）》，僅供參閱。

承董事會命
國泰君安證券股份有限公司
楊德紅
董事長

中國上海

2018年7月10日

截至本公告日期，本公司執行董事為楊德紅先生、王松先生及喻健先生；本公司非執行董事為傅帆先生、劉櫻女士、鐘茂軍先生、周磊先生、王勇健先生、林發成先生及周浩先生；以及本公司獨立非執行董事為夏大慰先生、施德容先生、陳國綱先生、凌濤先生、靳慶軍先生及李港衛先生。

股票简称：国泰君安

股票代码：601211



国泰君安证券股份有限公司
GUOTAI JUNAN SECURITIES CO., LTD.

中国（上海）自由贸易试验区商城路 618 号

公开发行 2018 年公司债券（第三期）

发行公告

（面向合格投资者）

牵头主承销商（簿记管理人、受托管理人）



兴业证券股份有限公司
INDUSTRIAL SECURITIES CO., LTD.

福州市湖东路 268 号

联席主承销商



广发证券股份有限公司
GF SECURITIES CO., LTD.

广东省广州市黄埔区中新广州知识城腾飞一街 2 号 618 室

签署日期：2018 年 7 月 10 日

本公司董事会及全体董事保证本公告内容不存在任何虚假记载、误导性陈述或者重大遗漏，并对其内容的真实性、准确性和完整性承担个别及连带责任。

重要提示

1、国泰君安证券股份有限公司（以下简称“发行人”、“公司”）面向合格投资者公开发行 2018 年公司债券（以下简称“本次债券”）已获得中国证券监督管理委员会证监许可[2018]329 号文核准。

本次债券采取分期发行的方式，其中国泰君安证券股份有限公司公开发行 2018 年公司债券（第三期）（以下简称“本期债券”）发行规模不超过人民币 50 亿元。本期债券引入品种间回拨选择权，回拨比例不受限制，公司和主承销商将根据本期债券发行申购情况，在总发行规模内，由公司和主承销商协商一致，决定是否行使品种间回拨选择权。

2、本期债券评级为 AAA 级；截至 2018 年 3 月 31 日，发行人未经审计的净资产为 1,367.71 亿元；发行人最近三年及一期实现的年均可分配利润为 1,159,469.27 万元（2015 年、2016 年、2017 年和 2018 年一季度合并财务报表中归属于母公司股东的净利润平均值），预计不少于本期债券一年利息的 1.5 倍。发行人在本次发行前的财务指标符合相关规定。

3、发行人本期债券每张面值为 100 元，发行价格为 100 元/张。

4、本期债券无担保。

5、本期债券分为 2 个品种，品种一为 3 年期；品种二为 5 年期。

6、本期债券品种一票面利率询价区间为 4.0%-5.2%，品种二票面利率询价区间为 4.1%-5.3%。本期债券最终票面利率将根据网下询价簿记结果，由发行人与簿记管理人按照国家有关规定协商一致在利率询价区间内确定。

发行人和簿记管理人将于 2018 年 7 月 11 日（T-1 日）向网下投资者进行利率询价，并根据询价结果确定本期债券的最终票面利率。发行人于 2018 年 7 月 12 日（T 日）在上证所网站（<http://www.sse.com.cn>）上公告本期债券的最终

票面利率，敬请投资者关注。

7、公司主体长期信用等级为 AAA，评级展望是稳定，本期债券的信用等级为 AAA，符合进行新质押式回购交易的基本条件，本期债券新质押式回购相关申请尚需有关部门最终批复，具体折算率等事宜按登记公司的相关规定执行。

8、本期债券发行采取网下面向《公司债券发行与交易管理办法》（以下简称“《管理办法》”）规定的合格投资者询价配售的方式。网下申购由簿记管理人根据簿记建档情况进行配售。具体发行安排将根据上海证券交易所的相关规定进行。具体配售原则请详见本公告之“三、网下发行”之“（六）配售”。

9、网下发行仅面向合格投资者。合格投资者网下最低认购数量为 10,000 手（100,000 张，1,000 万元），超过 10,000 手的必须是 10,000 手（100,000 张，1,000 万元）的整数倍。

10、投资者不得非法利用他人账户或资金进行认购，也不得违规融资或替他人违规融资认购。投资者认购并持有本期债券应遵守相关法律法规和中国证券监督管理委员会的有关规定，并自行承担相应的法律责任。

11、敬请投资者注意本公告中本期债券的发行方式、发行对象、发行数量、发行时间、认购办法、认购程序、认购价格和认购金额缴纳等具体规定。

12、在本期债券发行结束后，发行人将尽快办理本期债券申请上市的有关手续，具体上市时间将另行公告。本期债券仅在上海证券交易所竞价交易系统、固定收益平台上市交易，不在上海证券交易所以外的其他交易场所上市交易。

13、本公告仅对本期债券发行的有关事宜进行说明，不构成针对本期债券的任何投资建议。投资者欲详细了解本期债券的发行情况，请仔细阅读《国泰君安证券股份有限公司公开发行 2018 年公司债券（第三期）募集说明书》，该募集说明书摘要已刊登在 2018 年 7 月 10 日的《证券时报》上。有关本次发行的相关资料，投资者亦可到上海证券交易所网站（<http://www.sse.com.cn>）查询。

14、有关本期债券发行的其他事宜，发行人和主承销商将视需要在上海证券交易所网站（<http://www.sse.com.cn>）上及时公告，敬请投资者关注。

释义

除非另有说明，下列简称在本公告中具有如下含义：

发行人、本公司、公司	指	指国泰君安证券股份有限公司
本次债券	指	指国泰君安证券股份有限公司公开发行 2018 年公司债券
本期债券	指	指国泰君安证券股份有限公司公开发行 2018 年公司债券（第三期）
品种一		指国泰君安证券股份有限公司公开发行 2018 年公司债券（第三期）（品种一）
品种二		指国泰君安证券股份有限公司公开发行 2018 年公司债券（第三期）（品种二）
募集说明书	指	国泰君安证券股份有限公司公开发行 2018 年公司债券（第三期）募集说明书
募集说明书摘要	指	国泰君安证券股份有限公司公开发行 2018 年公司债券（第三期）募集说明书摘要
牵头主承销商、债券受托管理人、簿记管理人、兴业证券	指	兴业证券股份有限公司
联席主承销商、广发证券	指	广发证券股份有限公司
承销团	指	由主承销商为承销本次发行而组织的承销机构的总称
中国证监会	指	中国证券监督管理委员会及其派出机构
登记结算机构、登记机构	指	中国证券登记结算有限责任公司上海分公司
交易所、上交所、上证所	指	上海证券交易所
资信评级机构、评级机构、上海新世纪	指	上海新世纪资信评估投资服务有限公司
债券持有人	指	通过认购或购买或其他合法方式取得本期债券之投资者
《管理办法》	指	中国证券监督管理委员会于 2015 年 1 月 15 日颁布实施的《公司债券发行与交易管理办法》（证监会令〔第 113 号〕）
工作日	指	每周一至周五，不含法定节假日或休息日
交易日	指	本次债券上市的证券交易场所交易日
法定节假日、休息日	指	中华人民共和国的法定及政府指定节假日或休息日（不包括香港特别行政区、澳门特别行政区和台湾省的法定节假日和\或休息日）
元	指	如无特别说明，指人民币元

一、本期发行基本情况

（一）本期债券主要条款

1、债券名称：国泰君安证券股份有限公司公开发行2018年公司债券（第三期）（品种一简称为“18国君G3”，证券代码为“143732”；品种二简称为“18国君G4”，证券代码为“143733”）

2、发行总额：发行规模不超过50亿元。本期债券引入品种间回拨选择权，回拨比例不受限制，公司和主承销商将根据本期债券发行申购情况，在总发行规模内，由公司和主承销商协商一致，决定是否行使品种间回拨选择权。

3、票面金额和发行价格：本期债券面值100元，按面值平价发行。

4、债券期限：本期债券分为2个品种，品种一为3年期；品种二为5年期。

5、债券利率或其确定方式：本期发行的公司债券为固定利率债券，债券票面利率将根据网下询价簿记结果，由发行人与主承销商按照国家有关规定协商一致在利率询价区间内确定。本期债券票面利率采取单利按年计息，不计复利。

6、还本付息方式及支付金额：本期债券采用单利按年计息，不计复利，逾期不另计息。每年付息一次，到期一次还本，最后一期利息随本金的兑付一起支付。本期债券于每年的付息日向投资者支付的利息金额为投资者截至付息债权登记日收市时所持有的本期债券票面总额分别与债券对应的票面年利率的乘积之和；于兑付日向投资者支付的本息金额为投资者截至兑付债权登记日收市时各自所持有的本期债券到期最后一期利息及等于债券票面总额的本金。

7、起息日：自发行截止日开始计息，债券存续期内每年的7月16日为下一个计息年度的起息日。

8、利息登记日：本次债券利息登记日按照债券登记机构的相关规定办理。在利息登记日当收市后登记在册的本次债券持有人，均有权就本次债券获得该利息登记日所在计息年度的利息。

9、付息日：本期债券品种一的付息日为2019年至2021年每年的7月16日，本期债券品种二的付息日为2019年至2023年每年的7月16日。前述日期如遇法定节假日或休息日，则付息顺延至下一个工作日，顺延期间不另计息。

10、兑付登记日：按照上证所和中国证券登记公司的相关规定办理。在兑付登记日当日收市后登记在册的本期债券持有人，均有权获得所持本期债券的本金及最后一期利息。

11、本金兑付日：本期债券品种一的兑付日为2021年7月16日；品种二的兑付日为2023年7月16日。前述日期如遇法定节假或休息日，则兑付顺延至下一个工作日，顺延期间不另计息。

12、募集资金专户账户：

户名：国泰君安证券股份有限公司

开户行：中国工商银行上海市分行营业部

账号：1001202919025738797

中国人民银行大额支付系统行号：102290020294

13、担保情况：本期债券为无担保债券。

14、信用级别及资信评级机构：经上海新世纪资信评估投资服务有限公司综合评定，发行人的主体信用等级为AAA，本期债券的信用等级为AAA。

15、牵头主承销商、债券受托管理人、簿记管理人：兴业证券股份有限公司。

16、联席主承销商：广发证券股份有限公司

17、发行方式：本期债券发行采取网下面向合格投资者询价配售的方式，网下申购由本公司与主承销商根据簿记建档情况进行债券配售。

18、发行对象：本期债券面向《公司债券发行与交易管理办法》规定的合格投资者公开发行。

19、配售安排：簿记管理人根据网下询价结果对所有有效申购进行配售，合格投资者的配售金额不会超过其有效申购中相应的最大申购金额。配售依照以下原则：按照投资者的申购利率从低到高进行簿记建档，按照申购利率从低到高对认购金额进行累计，当累计金额超过或等于本期债券网下发行总额时所对应的最高申购利率确认为发行利率；申购利率在最终发行利率以下（含发行利率）的投

投资者按照价格优先的原则配售；如遇到在发行利率水平上的投标量超过可分配额度的情况，则按各投资者的投标量占总投标量的比例配售可分配额度，簿记管理人可根据实际情况进行合理调整。

20、向公司股东配售安排：本期债券不向公司股东配售。

21、债券形式：实名制记账式公司债券。

22、承销方式：本次发行由主承销商兴业证券、广发证券负责组建承销团，以余额包销的方式承销。

23、募集资金用途：本次债券募集资金将用于补充公司营运资金，满足公司业务运营需要；或用于调整公司负债结构和改善财务结构。

24、新质押式回购：本公司的主体信用等级为AAA，本期债券的信用等级为AAA，本期债券符合进行新质押式回购交易的基本条件，发行人拟向上海证券交易所及证券登记机构申请新质押式回购安排。如获批准，具体折算率等事宜按上证所及证券登记机构的相关规定执行。

25、拟上市交易场所：上海证券交易所。

26、税务提示：根据国家有关税收法律、法规的规定，投资者投资本期债券所应缴纳的税款由投资者承担。

（二）与本期债券发行有关的时间安排

交易日	工作事项
T-2 日 (2018 年 7 月 10 日)	刊登募集说明书及其摘要、发行公告
T-1 日 (2018 年 7 月 11 日)	网下询价 确定票面利率
T 日 (2018 年 7 月 12 日)	公告最终票面利率 网下发行起始日 簿记管理人向获得网下配售的合格投资者发送《国泰君安证券股份有限公司公开发行 2018 年公司债券（第三期）配售缴款通知书》
T+2 日 (2018 年 7 月 16 日)	网下发行截止日 网下合格投资者在当日 15:00 前将认购款划至簿记管理人专用收款账户
T+3 日	刊登发行结果公告

(2018年7月17日)	
--------------	--

注：上述日期为交易日，如遇重大突发事件影响发行，发行人和簿记管理人将及时公告，修改发行日程。

二、网下向合格投资者利率询价

(一) 网下投资者

本次网下利率询价对象/网下投资者为在登记公司开立合格证券账户的合格投资者（法律、法规禁止购买者除外）。合格投资者的申购资金来源必须符合国家有关规定。

(二) 利率询价预设区间及票面利率确定方法

本期债券品种一票面利率询价区间为 4.0%-5.2%，品种二票面利率询价区间为 4.1%-5.3%，最终票面利率将根据簿记建档结果确定。

(三) 询价时间

本期债券网下利率询价的时间为 2018 年 7 月 11 日（T-1 日），参与询价的合格投资者必须在 2018 年 7 月 11 日（T-1 日）13:00 至 16:30 间将《国泰君安证券股份有限公司公开发行 2018 年公司债券（第三期）网下利率询价及认购申请表》（以下简称：《网下利率询价及认购申请表》，见附件）传真至簿记管理人处。

(四) 询价办法

1、填制《网下利率询价及认购申请表》

拟参与网下询价和认购的合格投资者可以从发行公告所列示的网站下载《网下利率询价及认购申请表》，并按要求正确填写。

填写《询价及认购申请表》应注意：

- (1) 应在发行公告所指定的利率区间范围内填写询价利率；
- (2) 每一份利率询价及认购申请表最多可填写 10 个询价利率；
- (3) 填写认购利率时精确到 0.01%；
- (4) 每个询价利率上的认购总金额不得少于 1000 万元（含 1000 万元），并

为 1000 万元（100,000 张）的整数倍；

（5）每一询价利率对应的申购金额为单一申购金额，即在该利率标位上，投资者的新增认购需求。

2、提交

参与利率询价的合格机构投资者应在 2018 年 7 月 11 日（T-1 日）13:00 至 16:30 间将以下资料传真至簿记管理人处，并电话确认：

（1）填妥并加盖单位公章（或部门章或业务专用章）后的《网下利率询价及认购申请表》（附件一）；

（2）正确勾选并加盖单位公章（或部门章或业务专用章）的《合格投资者确认函》（附件二）；

（3）加盖单位公章（或部门章或业务专用章）的《债券合格投资者风险揭示书》（附件三）；

（4）加盖单位公章（或部门章或业务专用章）的有效企业法人营业执照（副本）复印件或者其他有效的法人资格证明文件；

（5）若符合《合格投资者确认函》（附件二）中一至四项条件的合格投资者或产品需要完成私募基金备案或其他相关备案，需提供“私募基金管理人登记证明”和“私募投资基金备案证明”或其他相关备案证明材料并加盖公章（或部门章或业务专用章）；

（6）若上述文件加盖的是部门章或业务专用章请一并提交授权委托书（如有）；

（7）主承销商要求的其他资质证明文件，以及监管部门要求能够证明申购人为合格投资者的相关证明；

参与利率询价的合格个人投资者应在 2018 年 7 月 11 日（T-1 日）13:00 至 16:30 间将以下资料传真至簿记管理人处：

（1）个人签字的《网下利率询价及认购申请表》（附件一）；

(2) 正确勾选并有个人签字的《合格投资者确认函》(附件二);

(3) 加盖单位公章(或部门章或业务专用章)的《债券合格投资者风险揭示书》(附件三);

(4) 个人签字的有效个人身份证明文件复印件;

(5) 开户场所出具的债券合格投资者确认文件,所有证明文件请本人签字确认;

(6) 主承销商要求的其他资质证明文件,以及监管部门要求能够证明申购人为合格投资者的相关证明。

如投资者未在规定时间内按要求提交材料或出现不符合投资者适当性要求的情况,簿记管理人可认定该投资者报价为无效报价。

投资者填写的《网下利率询价及认购申请表》一旦传真至簿记管理人处,即构成投资者发出的、对投资者具有法律约束力的要约,未经与簿记管理人协商一致,《网下利率询价及认购申请表》不可撤销。投资者如需对已提交至簿记管理人处的《网下利率询价及认购申请表》进行修改的,须征得簿记管理人同意,方可进行修改并在规定的时间内提交修改后的《网下利率询价及认购申请表》。

传真: 021-68583076、021-38565941;

咨询电话: 021-38565727、021-20370600

3、利率确定

发行人和簿记管理人将根据网下询价的结果在预设的利率区间内确定最终的票面利率,并将于 2018 年 7 月 12 日(T 日)在上海证券交易所网站(<http://www.sse.com.cn>)上公告本期债券最终的票面利率。发行人将按上述确定的票面利率向合格投资者公开发行人本期债券。

三、网下发行

(一) 债券分类及发行对象

本期债券为面向符合《公司债券发行与交易管理办法》、《证券期货投资者适当性管理办法》和《上海证券交易所债券市场投资者适当性管理办法》规定并拥有中国证券登记结算有限责任公司上海分公司 A 股证券账户的合格投资者（法律、法规禁止购买者除外）公开发行的公司债券。合格投资者的申购资金来源必须符合国家有关规定，公众投资者不得参与发行认购，其认购或买入的交易行为无效。合格投资者的申购资金来源必须符合国家有关规定。

（二）发行数量

本期债券发行规模不超过人民币 50 亿元。

参与本次网下协议认购的每个合格投资者的最低认购数量为 10,000 手（100,000 张，1,000 万元），超过 10,000 手的必须是 10,000 手（100,000 张，1,000 万元）的整数倍，簿记管理人另有规定的除外。

（三）发行价格

本期债券的发行价格为 100 元/张。

（四）发行时间

本期债券网下发行的期限为 3 个交易日，即发行首日 2018 年 7 月 12 日（T 日）至 2018 年 7 月 16 日（T+2 日）每日的 9:00-15:00。

（五）认购办法

1、凡参与网下协议认购的合格投资者，认购时必须持有登记公司的证券账户。尚未开户的合格投资者，必须在 2018 年 7 月 11 日（T-1 日）前开立证券账户。

2、各合格投资者应于 2018 年 7 月 11 日（T-1 日）13:00-16:30 之间将以下资料传真至簿记管理人（主承销商）处：

（1）附件一《网下利率询价及认购申请表》（加盖单位公章）；

（2）簿记管理人要求的资质证明文件，包括但不限于加盖公章的营业执照、合格投资者确认函、债券市场合格投资者风险揭示书以及监管部门要求能够证明申购人为合格投资者的其他相关证明。

（六）配售

簿记管理人根据网下询价结果对所有有效申购进行配售，合格投资者的配售金额不会超过其有效申购中相应的最大申购金额。配售依照以下原则：按照投资者的申购利率从低到高进行簿记建档，按照申购利率从低到高对认购金额进行累计，当累计金额超过或等于本期债券网下发行总额时所对应的最高申购利率确认为发行利率；申购利率在最终发行利率以下（含发行利率）的投资者按照价格优先的原则配售；如遇到在发行利率水平上的投标量超过可分配额度的情况，则按各投资者的投标量占总投标量的比例配售可分配额度，簿记管理人可根据实际情况进行合理调整。

（七）缴款

获得配售的合格投资者应按照规定及时缴纳认购款，认购款须在 2018 年 7 月 16 日（T+2 日）15:00 前足额划至簿记管理人指定的收款账户。划款时请注明合格投资者全称和“18 国君 G3 认购资金”或“18 国君 G4 认购资金”字样。

账户名称：兴业证券股份有限公司上海分公司

开户银行：招商银行上海联洋支行

银行账号：121908768610402

大额支付号：308290003556

（八）违约申购的处理

若合格投资者未能在 2018 年 7 月 16 日（T+2 日）15:00 之前缴足认购款，簿记管理人有权取消其认购。

簿记管理人有权处置该违约投资者申购要约项下的全部债券，并有权进一步依法追究违约投资者的法律责任。

四、风险揭示

主承销商就已知范围已充分揭示本次发行可能涉及的风险事项，详细风险揭示条款参见《国泰君安证券股份有限公司公开发行 2018 年公司债券（第三期）

募集说明书》。

五、认购费用

本次发行不向投资者收取佣金、过户费、印花税等费用。

六、发行人和主承销商

（一）发行人：国泰君安证券股份有限公司

名称：国泰君安证券股份有限公司

法定代表人：杨德红

住所：中国（上海）自由贸易试验区商城路 618 号

联系地址：上海市浦东新区银城中路 168 号上海银行大厦 29 层

联系人：沈凯、谢佐良、吕晶雷

电话：021-38676309

传真：021-38670309

（二）牵头主承销商、债券受托管理人、簿记管理人：兴业证券股份有限公司

名称：兴业证券股份有限公司

法定代表人：杨华辉

住所：福州市湖东路 268 号

联系地址：上海市浦东新区长柳路 36 号丁香国际大厦东塔 6 楼

联系人：杨铃珊

电话：18817309197

传真：021-38565900

（三）联席主承销商：广发证券股份有限公司

名称：广发证券股份有限公司

法定代表人：孙树明

住所：广东省广州市黄埔区中新广州知识城腾飞一街2号618室

联系地址：上海市浦东新区世纪大道8号国金中心一期16层

联系人：谢添、严瑾、马茜、徐昌锐、朱培忠、许杜薇、吴宁

电话：020-87555888

传真：020-87553574

（本页无正文，为国泰君安证券股份有限公司关于《国泰君安证券股份有限公司
公开发行 2018 年公司债券（第三期）发行公告》之盖章页）



国泰君安证券股份有限公司

2018年7月10日

（本页无正文，为兴业证券股份有限公司关于《国泰君安证券股份有限公司公开发行 2018 年公司债券（第三期）发行公告》之签署页）



兴业证券股份有限公司

2018年7月10日

（本页无正文，为广发证券股份有限公司关于《国泰君安证券股份有限公司公开发行 2018 年公司债券（第三期）发行公告》之盖章页）



附件一：国泰君安证券股份有限公司公开发行 2018 年公司债券（第三期）网下利率询价及认购申请表（非累计）

基本信息			
机构名称		经办人姓名	
营业执照注册号		联系电话	
法定代表人		证券账户号码（上海）	
证券账户名称（上海）		传真号码	
利率询价及认购申请信息（如有获配比例限制请在表中注明）			
3 年期利率区间 4.0%-5.2%		5 年期利率区间 4.1%-5.3%	
票面利率（%）	申购金额（万元）	票面利率（%）	申购金额（万元）
重要提示：			
<p>1、填表前请仔细阅读发行公告、募集说明书及填表说明；2、此表的有效性由本期债券簿记管理人核定；3、债券简称/代码：（品种一）18 国君 G3/143732；（品种二）18 国君 G4/143733；发行规模：不超过 50 亿；期限：品种一为 3 年期；品种二为 5 年期；债项/主体评级：AAA/AAA；起息日：2018 年 7 月 16 日；缴款日：2018 年 7 月 16 日；4、投资者将本表填妥（加盖单位公章（或部门章或业务专用章））后，请于 2018 年 7 月 11 日 13:00 点至 16:30 点间传真至主承销商处；申购传真：【021-68583076、021-38565941】；咨询电话：【021-38565727、021-20370600】；</p> <p>5-1、合格机构投资者应同时将以下资料传真至簿记管理人处：（1）正确勾选并加盖单位公章（或部门章或业务专用章）的《合格投资者确认函》（附件二）；（2）加盖单位公章（或部门章或业务专用章）的《债券合格投资者风险揭示书》（附件三）；（3）加盖单位公章（或部门章或业务专用章）的有效企业法人营业执照（副本）复印件或者其他有效的法人资格证明文件；（4）若符合《合格投资者确认函》（附件二）中一至四项条件的合格投资者或产品需要完成私募基金备案或其他相关备案，需提供“私募基金管理人登记证明”和“私募投资基金备案证明”或其他相关备案证明材料并加盖公章（或部门章或业务专用章）；（5）若上述文件加盖的是部门章或业务专用章请一并提交授权委托书（如有）；（6）主承销商要求的其他资质证明文件，以及监管部门要求能够证明申购人为合格投资者的相关证明；</p> <p>5-2、合格个人投资者应同时将以下资料传真至簿记管理人处：（1）正确勾选并有个人签字的《合格投资者确认函》（附件二）；（2）加盖单位公章（或部门章或业务专用章）的《债券合格投资者风险揭示书》（附件三）；（3）个人签字的有效个人身份证明文件复印件；（4）开户场所出具的债券合格投资者确认文件，所有证明文件请本人签字确认；（5）主承销商要求的其他资质证明文件，以及监管部门要求能够证明申购人为合格投资者的相关证明。</p> <p>* 如投资者未在规定时间内按要求提交材料或出现不符合投资者适当性要求的情况，簿记管理人可认定该投资者报价为无效报价。</p>			
申购人在此承诺：			
<p>1、申购人以上填写内容真实、有效、完整；2、申购人的申购资格、本次申购行为及本次申购资金来源符合有关法律、法规以及中国证监会的有关规定及其他适用于自身的相关法定或合同约定要求，已就此取得所有必要的内外部批准，并将在认购本期债券后依法办理必要的手续；3、本次最终申购金额为网下利率询价表中不高于最终票面利率的询价利率对应的最大有效的申购金额；4、申购人在此承诺接受发行人与簿记管理人制定的本次网下发行申购规则；申购人同意簿记管理人按照《网下利率询价及认购申请表》的申购金额最终确定其具体配售金额，并接受簿记管理人所确定的最终配售结果和相关费用的安排；5、申购人理解并接受，如果其获得配售，则有义务按照《债券配售缴款通知书》规定的时间、金额和方式，将认购款足额划至簿记管理人通知的划款账户。如果申购人违反此义务，簿记管理人有权处置该违约申购人订单下的全部债券，同时，本申购人同意就逾时未划部分按每日万分之五的比例向簿记管理人支付违约金，并赔偿簿记管理人由此遭受的损失；6、申购人理解并接受，如遇不可抗力、监管机构要求或其他可能对本次发行造成重大不利影响的情况，发行人及簿记管理人与主管机关协商后，有权延长簿记时间、暂停或终止本次发行；7、申购人理解并接受，簿记管理人有权视需要要求申购人提供相关资质证明文件，具体文件清单详见本公告之“二、网下合格投资者利率询价”之“（四）询价办法”；8、申购人确认已知晓并理解本申请表中《债券市场合格投资者风险揭示书》的全部内容，承诺具备合格投资者资格，愿意承担投资仅限合格投资者参与认购及交易债券的风险和损失。</p>			
单位盖章：			
（经办人签字）：			年 月 日

合格投资者确认函

根据《证券期货投资者适当性管理办法》第八条及交易所关于投资者适当性管理办法之规定，本机构为：请在()

中勾选

(一) () 经有关金融监管部门批准设立的金融机构，包括证券公司、期货公司、基金管理公司及其子公司、商业银行、保险公司、信托公司、财务公司等；经行业协会备案或者登记的证券公司子公司、期货公司子公司、私募基金管理人；

(二) () 上述机构面向投资者发行的理财产品，包括但不限于证券公司资产管理产品、基金管理公司及其子公司产品、期货公司资产管理产品、银行理财产品、保险产品、信托产品、经行业协会备案的私募基金；(如拟将主要资产投向单一债券，请同时勾选★项)

(三) () 社会保障基金、企业年金等养老基金，慈善基金等社会公益基金，合格境外机构投资者(QFII)、人民币合格境外机构投资者(RQFII)；

(四) () 同时符合下列条件的法人或者其他组织(如为合伙企业拟将主要资产投向单一债券，请同时勾选★项)：

1.最近1年末净资产不低于2000万元；2.最近1年末金融资产不低于1000万元；3.具有2年以上证券、基金、期货、黄金、外汇等投资经历；

(五) () 同时符合下列条件的个人：

1.申请资格认定前20个交易日名下金融资产日均不低于500万元，或者最近3年个人年均收入不低于50万元；
2.具有2年以上证券、基金、期货、黄金、外汇等投资经历，或者具有2年以上金融产品设计、投资、风险管理及相关工作经历，或者属于本函第(一)项规定的合格投资者的高级管理人员、获得职业资格认证的从事金融相关业务的注册会计师和律师；

★如理财产品、合伙企业拟将主要资产投向单一债券，根据穿透原则(《公司债券发行与交易管理办法》第十四条之规定)核查最终投资者是否为符合基金业协会标准所规定的合格投资者。是()否()

特别提示：

本期债券为面向合格投资者公开发行的债券，仅限合格投资者认购。

投资者 确认	<p style="text-align: right;">单位公章（或部门章或业务专用章）</p> <p style="text-align: right;">年 月 日</p>
证券经 营机构 复核	<p>() 符合本函（一）、（二）、（三）条件的合格投资者</p> <p>() 符合本函（四）条件的合格投资者</p> <p>() 符合本函（五）条件的合格投资者</p> <p>评估人：</p>

附件三：债券市场合格投资者风险揭示书

尊敬的投资者：

为使您更好地了解面向合格投资者发行公司债券的相关风险，根据上海证券交易所关于债券市场投资者适当性管理的有关规定，本公司特为您提供此份风险揭示书，请认真仔细阅读，关注以下风险。

在参与面向合格投资者发行公司债券的认购及转让前，应当仔细核对自身是否具备合格投资者资格（非公开发行公司债券仅限合格投资者中的机构投资者认购），充分了解面向合格投资者发行公司债券的特点及风险，审慎评估自身的经济状况和财务能力，考虑是否适合参与。具体包括：

一、【总则】债券投资具有信用风险、市场风险、流动性风险、放大交易风险、质押券价值变动风险、政策风险及其他各类风险。

二、【投资者适当性】投资者应当根据自身的财务状况、投资的资金来源、实际需求、风险承受能力、投资损失后的损失计提、核销等承担损失方式及内部制度（若为机构），审慎决定参与债券认购和交易。

三、【信用风险】债券发行人无法按期还本付息的风险。如果投资者购买或持有资信评级较低的信用债，将面临显著的信用风险。

四、【市场风险】由于市场环境或供求关系等因素导致的债券价格波动的风险。

五、【流动性风险】投资者在短期内无法以合理价格买入或卖出债券，从而遭受损失的风险。

六、【放大交易风险】投资人利用现券和回购两个品种进行债券投资的放大操作，从而放大投资损失的风险。

七、【质押券价值变动风险】投资者在参与质押式回购业务期间需要保证回购标准券足额。如果回购期间债券价格下跌，标准券折算率相应下调，融资方将面临标准券欠库风险。融资方需要及时补充质押券避免标准券不足。投资者在参与质押式协议回购业务期间可能存在质押券价值波动、分期偿还、分期摊还、司法冻结或扣划等情形导致质押券贬值或不足的风险。

八、【操作风险】由于投资者操作失误，证券公司或结算代理人未履行职责等原因导致的操作风险。

九、【政策风险】由于国家法律、法规、政策、交易所规则的变化、修改等原因，可能会对投资者的交易产生不利影响，甚至造成经济损失。对于交易所制定、修改业务规则或根据业务规则履行自律监管职责等造成的损失，交易所不承担责任。

十、【不可抗力风险】因出现火灾、地震、瘟疫、社会动乱等不能预见、避免或克服的不可抗力情形给投资者造成的风险。

本《风险揭示书》的提示事项仅为列举性质，未能详尽列明债券认购与交易的所有风险。投资者在参与债券认购与交易前，应认真阅读本《风险揭示书》、债券募集说明书以及交易所相关业务规则，确认已知晓并理解本《风险揭示书》的全部内容，承诺其具备合格投资者资格，并做好风险评估与财务安排，确定自身有足够的风险承受能力，并自行承担参与认购及交易的相应风险，避免因参与债券认购及交易而遭受难以承受的损失。

机构名称：

单位公章（或部门章或业务专用章）

年 月 日

附件四：填表说明：（以下内容不必传真至簿记管理人处，但应被视为本发行公告不可分割的部分，填表前请仔细阅读）

- 1、参与本次网下利率询价发行的合格投资者应认真填写《网下利率询价及认购申请表》。
- 2、有关票面利率和申购金额的限制规定，请参阅发行公告相关内容；
- 3、票面利率最小变动单位为 0.01%；
- 4、每个询价利率上的申购总金额不得少于 1000 万元（含 1000 万元），超过 1000 万元的必须是 1000 万元的整数倍；
- 5、每一申购利率对应的申购金额为单一申购金额，即在该利率标位上，投资者的新增认购需求；
- 6、票面利率及申购金额填写示例（声明：本示例数据为虚设，不含任何暗示，请投资者根据自己的判断填写）。

假设本期债券票面利率的询价区间为【3.90%-4.05%】。某投资者拟在不同票面利率分别申购不同的金额，其可做出如下填写：

票面利率	申购金额（万元）
3.90%	8000
3.95%	3000
4.00%	5000
4.05%	1000

上述报价的含义如下：

当最终确定的发行利率高于或等于 4.05%时，有效申购金额为 17,000 万元（即 8000 万元+3000 万元+5000 万元+1000 万元）；

当最终确定的发行利率低于 4.05%，但高于或等于 4.00%时，有效申购金额为 16,000 万元（即 8000 万元+3000 万元+5000 万元）；

当最终确定的发行利率低于 4.00%，但高于或等于 3.95%时，有效申购金额为 11,000 万元（即 8000 万元+3000 万元）；

当最终确定的发行利率低于 3.95%，但高于或等于 3.90%时，有效申购金额为 8000 万元；

当最终确定的发行利率低于 3.90%，有效申购金额为 0 万元。

股票简称：国泰君安

股票代码：601211



国泰君安证券股份有限公司
GUOTAI JUNAN SECURITIES CO., LTD.

中国（上海）自由贸易试验区商城路618号

公开发行 2018 年公司债券（第三期）
募集说明书
（面向合格投资者）

牵头主承销商（簿记管理人、受托管理人）



兴业证券股份有限公司
INDUSTRIAL SECURITIES CO., LTD.

福州市湖东路 268 号

联席主承销商



广发证券股份有限公司
GF SECURITIES CO., LTD.

广东省广州市黄埔区中新广州知识城腾飞一街 2 号 618 室

募集说明书签署日期：2018 年 7 月 10 日

国泰君安证券股份有限公司公开发行2018年公司债券 (第三期) 募集说明书发行条款概览

债券名称：国泰君安证券股份有限公司公开发行 2018 年公司债券（第三期）（品种一简称为“18 国君 G3”，证券代码为“143732”；品种二简称为“18 国君 G4”，证券代码为“143733”）

发行人：国泰君安证券股份有限公司

发行总额：发行规模不超过 50 亿元。本期债券引入品种间回拨选择权，回拨比例不受限制，公司和主承销商将根据本期债券发行申购情况，在总发行规模内，由公司和主承销商协商一致，决定是否行使品种间回拨选择权。

票面金额：100 元

期限：本期债券分为 2 个品种，品种一为 3 年期；品种二为 5 年期。

票面利率：本期债券品种一票面利率询价区间为 4.0%~5.2%，品种二票面利率询价区间为 4.1%~5.3%，最终票面利率将根据簿记建档结果确定。

发行方式：本期债券发行方式为面向合格投资者公开发行。

付息方式：本期债券采用单利按年计息，不计复利。每年付息一次，到期一次还本，最后一期利息随本金的兑付一起支付。

付息日期：本期债券品种一的付息日为 2019 年至 2021 年每年的 7 月 16 日，本期债券品种二的付息日为 2019 年至 2023 年每年的 7 月 16 日。前述日期如遇法定节假日或休息日，则付息顺延至下一个工作日，顺延期间不另计息。

发行价格：按面值平价发行

主体信用级别：AAA 级

本期债券信用级别：AAA 级

资信评级机构：上海新世纪资信评估投资服务有限公司

担保：本期债券无担保

发行期限：2018 年 7 月 12 日为发行首日，至 2018 年 7 月 16 日止，发行

期 3 个工作日

主承销商：本期债券发行以及存续期间内对兴业证券股份有限公司、广发证券股份有限公司的总称

承销方式：由主承销商组成承销团余额包销

簿记管理人：兴业证券股份有限公司

受托管理人：兴业证券股份有限公司

声明

本募集说明书依据《中华人民共和国公司法》、《中华人民共和国证券法》、《公司债券发行与交易管理办法》、《公开发行证券的公司信息披露内容与格式准则第23号——公开发行公司债券募集说明书（2015年修订）》及其他现行法律、法规的规定，以及中国证券监督管理委员会对本次债券核准，并结合发行人的实际情况编制。

发行人全体董事、监事及高级管理人员承诺本募集说明书及其摘要不存在虚假记载、误导性陈述或重大遗漏，并对其真实性、准确性、完整性承担个别和连带的法律责任。

公司负责人、主管会计工作的负责人及会计机构负责人保证本募集说明书及其摘要中财务报告真实、准确、完整。

主承销商已对募集说明书及其摘要进行了核查，确认不存在虚假记载、误导性陈述或重大遗漏，并对其真实性、准确性和完整性承担相应的法律责任。主承销商承诺本募集说明书及其摘要因存在虚假记载、误导性陈述或者重大遗漏，致使投资者在证券交易中遭受损失的，与发行人承担连带赔偿责任，但是能够证明自己没有过错的除外；本募集说明书及其摘要存在虚假记载、误导性陈述或者重大遗漏，且公司债券未能按时兑付本息的，主承销商承诺负责组织募集说明书约定的相应还本付息安排。

受托管理人承诺严格按照相关监管机构及自律组织的规定、募集说明书及受托管理协议等文件的约定，履行相关职责。发行人的相关信息披露文件存在虚假记载、误导性陈述或者重大遗漏，致使债券持有人遭受损失的，或者公司债券出现违约情形或违约风险的，受托管理人承诺及时通过召开债券持有人会议等方式征集债券持有人的意见，并以自己名义代表债券持有人主张权利，包括但不限于与发行人、增信机构、承销机构及其他责任主体进行谈判，提起民事诉讼或申请仲裁，参与重组或者破产的法律程序等，有效维护债券持有人合法权益。受托管理人承诺，在受托管理期间因受托管理人拒不履行、迟延履行或者其他未按照相

关规定、约定及本声明履行职责的行为，给债券持有人造成损失的，将承担相应的法律责任。

凡欲认购本次债券的投资者，请认真阅读本募集说明书及有关的信息披露文件，进行独立投资判断并自行承担相关风险。证券监督管理机构及其他政府部门对本次发行所作的任何决定，均不表明其对发行人的经营风险、偿债风险、诉讼风险以及公司债券的投资风险或收益等作出判断或者保证。任何与之相反的声明均属虚假不实陈述。

投资者认购或持有本次公司债券视作同意债券受托管理协议、债券持有人会议规则及债券募集说明书中其他有关发行人、债券持有人、债券受托管理人等主体权利义务的相关约定。

根据《中华人民共和国证券法》的规定，本次债券依法发行后，发行人经营与收益的变化引致的投资风险，由投资者自行负责。

除发行人和主承销商外，发行人没有委托或授权任何其他人或实体提供未在本募集说明书中列的信息和对本募集说明书作任何说明。投资者若对本募集说明书及其摘要存在任何疑问，应咨询自己的证券经纪人、律师、专业会计师或其他专业顾问。投资者在评价和购买本次债券时，应特别审慎地考虑募集说明书所述的各项风险因素。

重大事项提示

一、公司的经营业绩受宏观经济及市场波动影响的风险

公司的经营业绩与证券市场表现存在较强的相关性，而证券市场受到宏观经济、市场发展程度、国际经济形势和金融市场波动以及投资者行为等诸多因素的影响，存在较强的周期性、波动性。在全球经济有望继续复苏但不确定因素较多、我国经济正处在转变发展方式关键时期的背景下，我国证券市场仍面临较大不确定性，这将给公司的经营和收益带来直接影响，并且这种影响还可能产生叠加效应，从而放大公司的经营风险。除此之外，公司经营中面临的其他主要风险包括政策性风险、流动性风险、信用风险、操作风险等。

公司建立了有效的内部控制体系、合规管理体系和动态的风险控制指标监管体系，以确保公司经营在风险可测、可控、可承受的范围内开展。

二、债券持有人会议决议适用性

根据《国泰君安证券股份有限公司公开发行 2018 年公司债券之债券持有人会议规则》，债券持有人会议审议通过的决议，对于所有债券持有人（包括所有出席会议、未出席会议、反对决议或放弃投票权的债券持有人，以及在相关决议通过后受让本次债券的持有人）均有同等约束力。在本次债券存续期间，债券持有人会议在其职权范围内通过的任何有效决议的效力优先于包含债券受托管理人在内的其他任何主体就该有效决议内容做出的决议和主张。债券持有人认购或购买或通过其他合法方式取得本次债券之行为均视为同意并接受本公司为本次债券制定的《债券持有人会议规则》并受之约束。

三、本次公司债券的交易场所和发行对象

本次债券面向合格投资者公开发行，发行完毕后，将申请在上海证券交易所上市交易。

按照《公司债券发行与交易管理办法》、《证券期货投资者适当性管理办法》和《上海证券交易所债券市场投资者适当性管理办法（2017 年修订）》所称合格投资者，应当具备相应的风险识别和承担能力，知悉并自行承担公司债券的投资

风险，并符合下列资质条件：

（一）经有关金融监管部门批准设立的金融机构，包括证券公司、期货公司、基金管理公司及其子公司、商业银行、保险公司、信托公司、财务公司等；经行业协会备案或者登记的证券公司子公司、期货公司子公司、私募基金管理人。

（二）上述机构面向投资者发行的理财产品，包括但不限于证券公司资产管理产品、基金管理公司及其子公司产品、期货公司资产管理产品、银行理财产品、保险产品、信托产品、经行业协会备案的私募基金。

（三）社会保障基金、企业年金等养老基金，慈善基金等社会公益基金，合格境外机构投资者（QFII）、人民币合格境外机构投资者（RQFII）。

（四）同时符合下列条件的法人或者其他组织：

- 1.最近 1 年末净资产不低于 2000 万元；
- 2.最近 1 年末金融资产不低于 1000 万元；
- 3.具有 2 年以上证券、基金、期货、黄金、外汇等投资经历。

（五）同时符合下列条件的个人：

1.申请资格认定前 20 个交易日名下金融资产日均不低于 500 万元，或者最近 3 年个人年均收入不低于 50 万元；

2.具有 2 年以上证券、基金、期货、黄金、外汇等投资经历，或者具有 2 年以上金融产品设计、投资、风险管理及相关工作经历，或者属于本条第（一）项规定的合格投资者的高级管理人员、获得职业资格认证的从事金融相关业务的注册会计师和律师。

（六）中国证监会和本所认可的其他投资者。

前款所称金融资产，是指银行存款、股票、债券、基金份额、资产管理计划、银行理财产品、信托计划、保险产品、期货及其他衍生产品等。

四、评级机构、债券资信等级及跟踪评级安排

上海新世纪资信评估投资服务有限公司对发行主体及本期债券评定的信用等级均为 AAA 级。

根据相关主管部门的监管要求和上海新世纪的业务操作规范，在本期公司债券存续期（本次债券发行日至到期兑付日止）内，上海新世纪将对其进行跟踪评级。

定期跟踪评级报告每年出具一次，跟踪评级结果和报告于发行人年度报告披露后 2 个月内出具。定期跟踪评级报告是上海新世纪在发行人所提供的跟踪评级资料的基础上做出的评级判断。

在发生可能影响发行人信用质量的重大事项时，上海新世纪将启动不定期跟踪评级程序，发行人应根据已作出的书面承诺及时告知上海新世纪相应事项并提供相应资料。

上海新世纪的跟踪评级报告和评级结果将对发行人、监管部门及监管部门要求的披露对象进行披露。

上海新世纪将在监管部门指定媒体及上海新世纪的网站上公布持续跟踪评级结果，且交易所网站公告披露时间将不晚于在其他交易场所、媒体或者其他场合公开披露的时间。

如发行人不能及时提供跟踪评级所需资料，上海新世纪将根据相关主管部门监管的要求和上海新世纪的业务操作规范，采取公告延迟披露跟踪评级报告，或暂停评级、终止评级等评级行动。

五、最近三年及一期，公司经营活动产生的现金流量净额分别为 2,815,944.22 万元、-5,881,589.92 万元、-6,379,425.06 万元和 3,301,220.92 万元，波动较大

最近三年及一期，公司经营活动产生的现金流量净额分别为 2,815,944.22 万元、-5,881,589.92 万元、-6,379,425.06 万元和 3,301,220.92 万元，波动较大。主要是因为：（1）受证券市场行情等因素影响，客户资金（代理买卖证券款）存量变动，公司代理买卖证券业务量随之变化，最近三年及一期公司代理买卖证券收到的现金净额为 4,540,387.96 万元、-4,041,787.14 万元、-2,359,242.71 万元和 1,475,158.19 万元；（2）根据市场环境的变化，公司择机调整资产配置结构，减少了对以公允价值计量且其变动计入当期损益的金融资产的配置。最近三年及一

期公司取得以公允价值计量且其变动计入当期损益的金融资产净增加额为 3,220,275.83 万元、-1,561,345.57 万元、2,139,510.53 万元和 71,877.15 万元；(3) 随着证券市场融资融券业务规模的增长，受市场行情波动影响，公司融资融券业务规模增长受限，最近三年及一期公司融出资金净增加额为 624,662.84 万元、-1,336,120.25 万元、520,189.27 万元和-467,434.71 万元。(4) 受宏观经济因素影响，公司最近三年及一期拆入与回购业务资金净流入持续波动，净流入合计分别为-510,748.15 万元、-7,435,589.61 万元、-1,655,361.46 万元和 618,447.62 万元，2015 年同比减少 4,828,070.67 万元，2016 年同比减少 6,924,841.46 万元，2017 年同比增加 5,780,228.15 万元，2018 年一季度同比增加 1,316,895.24 万元。

特别风险提示

投资者购买本期债券，应当认真阅读本募集说明书及有关的信息披露文件，进行独立的投资判断。中国证监会对本次债券发行的批准，并不表明其对本期债券的投资价值作出了任何评价，也不表明对本期债券的投资风险作出了任何判断。

请投资者关注以下事项，并仔细阅读本募集说明书中“风险因素”等有关章节。

一、利率波动对本次债券的影响

在本次公司债券存续期内，受国民经济总体运行状况、国家宏观经济、金融政策以及国际环境变化的影响，市场利率存在波动的可能性。债券属于利率敏感性投资品种，由于本次债券期限较长，可能跨越一个以上的利率波动周期，加之我国目前正在推进利率市场化改革，市场利率的波动可能使本次债券投资者的实际投资收益具有一定的不确定性，提请投资者特别关注。

二、本期债券发行上市

本期债券评级为 AAA 级；截至 2018 年 3 月 31 日，发行人未经审计的净资产为 1,367.71 亿元；发行人最近三年及一期实现的年均可分配利润为 1,159,469.27 万元（2015 年、2016 年、2017 年和 2018 年一季度合并财务报表中归属于母公司股东的净利润平均值），预计不少于本期债券一年利息的 1.5 倍。发行人在本次发行前的财务指标符合相关规定。本期债券发行及挂牌上市安排请参见发行公告。

三、上市后的交易流通

本期债券发行完毕后，将申请在上海证券交易所上市流通。由于本期债券上市审批事宜需要在发行结束后方能进行，并依赖于有关主管部门的审批或核准，发行人无法保证本期债券能够按照预期上市流通。此外，证券交易市场的交易活跃程度受到宏观经济环境、投资者分布、投资者交易意愿等因素影响，发行人亦

无法保证在二级市场有活跃的交易，从而可能影响债券的流动性，导致投资者无法及时将本期债券变现。

四、市场波动对公司的偿债能力可能产生的影响

证券市场的走势容易受到国内外政治经济形势、国际证券市场波动及投资者心理预期变化等因素的影响，产生较大幅度 and 较频繁波动；与此同时，当前我国证券市场投资品种和金融工具较少、关联性高，仍缺乏有效的对冲机制和金融避险工具。公司虽然通过搭建投资组合分散风险、运用股指期货等工具部分进行了风险对冲和套期保值操作，但仍难以完全规避市场风险。因此，作为公司主要资产的以公允价值计量且其变动计入当期损益的金融资产和可供出售金融资产的投资收益率对市场的依赖度仍较高，市场的剧烈波动将给公司收入和利润带来较大影响，从而影响公司的偿债能力。

五、评级的风险

由于证券行业外部环境和行业特性的影响，证券公司风险状况可能突然改变，信用评级机构在跟踪评级过程中对本期债券的评级级别可能会发生变化，级别的降低将会增加债券到期偿付的不确定性，影响投资者的利益。另外，资信评级机构因为自身评级水平等原因造成信用评级结论与公司及本期债券的实际情况不符，也将直接影响到投资者对本期债券的评价及最终利益。

上海新世纪资信评估投资服务有限公司对发行主体及本期债券评定的信用等级均为 AAA 级。虽然发行人目前资信状况良好，但在本期债券存续期内，发行人无法保证主体信用评级和/或本期债券信用评级在本期债券存续期内不会发生负面变化。如果发行人的主体信用评级和/或本期债券的信用评级在本期债券存续期内发生负面变化，可能引起本期债券在二级市场交易价格的波动，则可能对债券持有人的利益产生不利影响。

六、担保的风险

本次债券为无担保信用债券，无特定的资产作为担保品，也没有担保人为本公司债券履行担保责任。与有担保债券相比，无担保债券的投资者承担的风险较大。

目录

声明.....	3
重大事项提示.....	5
特别风险提示.....	9
释义.....	13
第一章 概览.....	16
一、发行人简介及主要股东	16
二、发行人主要财务数据	19
三、本期发行情况	20
四、募集资金主要用途	20
第二章 本期发行概况.....	21
一、本次债券发行的公司内部核准文件	21
二、本期发行的基本情况	21
三、募集资金用途	23
四、投资者有关的投资成本	23
五、本期发行结束后债券上市的有关安排	24
六、信息披露	24
七、本期发行有关当事人的情况	25
八、发行人与本期发行的有关机构、人员的利害关系	27
九、本期发行的重要日期	28
第三章 风险因素.....	29
一、本期债券的投资风险	29
二、发行人的相关风险	31
第四章 发行人的资信状况.....	42
一、本期债券的信用评级情况及资信评估机构	42
二、信用评级报告主要事项	42
三、公司的资信情况	44
第五章 偿债计划及其他保障措施.....	49
一、偿债计划	49

二、偿债安排	50
第六章 发行人基本情况	53
一、发行人基本情况	53
二、发行人业务	74
三、同业竞争与关联交易	92
四、董事、监事、高级管理人员	102
五、公司治理结构	111
六、内部控制制度建设及执行情况	113
七、发行人近三年及一期内违法违规及受处罚情况	114
第七章 财务会计信息及风险控制指标	117
一、财务报表	117
二、主要财务指标	125
三、管理层讨论与分析	127
四、或有事项	142
五、最近三年母公司净资产及相关控制指标	142
六、其他重要事项	143
第八章 募集资金运用	144
一、本次募集资金运用方案	144
二、本次债券募集资金对公司财务状况的影响	145
三、前次发行公司债券的募集资金使用情况	146
第九章 债券持有人会议	148
第十章 债券受托管理人	154
第十一章 发行人、中介机构及相关人员声明	165
第十二章 附录和备查文件	205
一、附录	205
二、备查文件	205
三、查阅时间	205
四、查阅地点	205

释义

在本募集说明书中，除非文义另有所指，下列简称具有如下含义：

发行人、国泰君安、国泰君安证券、本公司、公司、本集团	指	国泰君安证券股份有限公司，或国泰君安证券股份有限公司及其下属子公司
主承销商	指	本次债券发行以及存续期间内对兴业证券股份有限公司和广发证券股份有限公司的总称
牵头主承销商、受托管理人	指	兴业证券股份有限公司
联席主承销商	指	兴业证券股份有限公司、广发证券股份有限公司
兴业证券	指	兴业证券股份有限公司
广发证券	指	广发证券股份有限公司
承销团	指	由主承销商为本次债券发行及交易流通组织的承销团
发行人律师	指	北京市海问律师事务所
会计师事务所、安永华明	指	安永华明会计师事务所（特殊普通合伙）
评级机构、上海新世纪	指	上海新世纪资信评估投资服务有限公司
本次债券、本次公司债券	指	经中国证监会核准向合格投资者公开发行的面值总额不超过人民币 136 亿元（含 136 亿元）的“国泰君安证券股份有限公司公开发行 2018 年公司债券”
本期债券	指	国泰君安证券股份有限公司公开发行 2018 年公司债券（第三期）
本次发行	指	本期债券的发行
不超过	指	不超过（含本数）
募集说明书	指	本公司根据有关法律、法规为发行本期债券而制作的《国泰君安证券股份有限公司公开发行 2018 年公司债券（第三期）募集说明书》
募集说明书摘要	指	本公司根据有关法律、法规为发行本期债券而制作的《国泰君安证券股份有限公司公开发行 2018 年公司债券（第三期）募集说明书摘要》
发行公告	指	本公司根据有关法律、法规为发行本期债券而制作的《国泰君安证券股份有限公司公开发行 2018 年公司债券（第三期）发行公告》
《债券受托管理协议》	指	由本公司和兴业证券股份有限公司共同签署《债券受托管理协议》
《债券持有人会议规则》	指	由本公司和兴业证券股份有限公司共同制定的《债券持有人会议规则》

国泰证券	指	本公司前身之一，国泰证券有限公司
君安证券	指	本公司前身之一，君安证券有限责任公司
国联安基金	指	国联安基金管理有限公司
投资管理公司	指	国泰君安投资管理股份有限公司，由本公司派生分立而设立的公司
国泰君安资管	指	上海国泰君安证券资产管理有限公司
国泰君安期货	指	国泰君安期货有限公司
国泰君安创投	指	国泰君安创新投资有限公司
上海证券	指	上海证券有限责任公司
国翔置业	指	上海国翔置业有限公司
国泰君安金融控股	指	国泰君安金融控股有限公司，本公司在香港注册成立的子公司
国泰君安国际	指	国泰君安国际控股有限公司，国泰君安金融控股有限公司控股并在香港联合交易所上市的公众公司
香港公司	指	国泰君安金融控股有限公司及其控股的子公司合称香港公司
国泰君安证裕	指	国泰君安证裕投资有限公司
国际集团资产管理公司	指	上海国际集团资产管理有限公司
国际集团资产经营公司	指	上海国际集团资产经营有限公司
海证期货	指	海证期货有限公司
华安基金	指	华安基金管理有限公司
上投摩根	指	上投摩根基金管理有限公司
上海浦东发展银行、浦发银行	指	上海浦东发展银行股份有限公司
光明食品	指	光明食品（集团）有限公司
平安集团	指	中国平安保险（集团）股份有限公司
平安人寿	指	中国平安人寿保险股份有限公司
上海航运	指	上海航运产业基金管理有限公司
上海市国资委	指	上海市国有资产监督管理委员会
上海国资、国资公司	指	上海国有资产经营有限公司
上海国际、国际集团	指	上海国际集团有限公司
中央汇金	指	中央汇金投资有限责任公司
深圳投控	指	深圳市投资控股有限公司

上海城投	指	上海城投（集团）有限公司，原名为上海市城市建设投资开发总公司
中国华融	指	中国华融资产管理股份有限公司，原名为中国华融资产管理公司
中国证监会、证监会	指	中国证券监督管理委员会
上交所	指	上海证券交易所
债券托管机构、债券登记机构	指	中国证券登记结算有限责任公司上海分公司，或适用法律法规规定的任何其他本次债券的登记机构
A 股	指	获准在中国境内证券交易所上市、以人民币标明股票面值、以人民币认购和交易的股份有限公司普通股股票
融资融券	指	证券公司向客户出借资金供其买入证券、出借证券供其卖出的经营活动
股指期货	指	股票价格指数期货，是以某种股票指数为基础资产的标准化的期货合约，买卖双方交易的是一定期限后的股票指数价格水平，在期货合约到期后，通过现金结算差价的方式来进行交割
直接投资	指	证券公司利用自身的专业优势寻找并发现优质投资项目或公司，以自有或募集资金进行股权投资，并以获取股权收益为目的业务。在此过程中，证券公司既可以提供中介服务并获取报酬，也可以以自有资金参与投资
余额包销	指	主承销商组织承销团成员按承销协议的约定承担本次债券的发行风险，即：若本次债券出现认购不足的情况，承销团成员有义务各自按照约定的比例向发行人收款账户划付本次债券认购不足部分的款项
工作日	指	每周一至周五，不含法定节假日或休息日
交易日	指	本次债券上市的证券交易场所交易日
法定节假日或休息日	指	中华人民共和国的法定及政府指定节假日或休息日（不包括香港特别行政区、澳门特别行政区和台湾省的法定节假日和\或休息日）
元	指	人民币元
最近三年及一期、报告期	指	2015 年度、2016 年度、2017 年度、2018 年一季度
《公司债券管理办法》	指	《公司债券发行与交易管理办法》
《公司法》	指	《中华人民共和国公司法》
《证券法》	指	《中华人民共和国证券法》
《公司章程》	指	《国泰君安证券股份有限公司公司章程》

本募集说明书中部分合计数与各加数直接相加之和在尾数上有差异，这些差异是由四舍五入造成。

致投资者

对本募集说明书如有任何疑问，请咨询本次发行的各有关当事人。投资者应依据本募集说明书所载资料作出投资决定。本公司未委托或授权任何人士提供与本募集说明书所载不同的资料和对本募集说明书作任何解释或说明。

第一章 概览

本概览仅对募集说明书全文做扼要提示。投资者作出投资决策前，应认真阅读募集说明书全文。

一、发行人简介及主要股东

（一）发行人简介

1、基本信息

表 1-1

发行人中文名称：	国泰君安证券股份有限公司
发行人英文名称：	Guotai Junan Securities Co., Ltd.
中文简称：	国泰君安、国泰君安证券
英文简称：	GTJA、Guotai Junan Securities
住所：	中国（上海）自由贸易试验区商城路 618 号
办公地址：	上海市浦东新区银城中路 168 号
法定代表人：	杨德红
注册资本：	人民币 871393.3800 万元整

2、历史沿革

国泰君安是在国泰证券有限公司和君安证券有限责任公司合并的基础上发起设立的股份有限公司。公司简要历史沿革如下：

1999 年 8 月，经中国证监会批准，国泰证券有限公司和君安证券有限责任公司合并，国泰证券有限公司和君安证券有限责任公司的股东及其他投资者共同发起设立本公司，注册资本 37.2718 亿元。

2001年12月，经中国证监会批准，本公司采取派生分立的方式分立而成两个具有独立法人资格的公司，本公司作为存续公司拥有及承担与证券业务有关的资产、业务及与该等资产和业务相关的负债，公司注册资本变更为37亿元。

2006年1月，经中国证监会批准，公司向中央汇金投资有限责任公司增发10亿股股份，公司注册资本变更为47亿元。

2012年3月，经上海证监局核准，公司增资14亿股股份，注册资本变更为61亿元。

2015年6月，经中国证监会核准，公司首次公开发行15.25亿股A股股票，并于2015年6月26日在上交所上市，注册资本变更为76.25亿元。

2017年4月，经中国证监会核准及香港联交所批准，公司发行10.4亿股H股并于5月在超额配售权获行使后发行0.489338亿股H股，注册资本变更为87.139338亿元。

3、经营范围

本集团以客户需求为驱动，打造了包括机构金融、个人金融、投资管理及国际业务在内的业务体系。其中：

机构金融业务由投资银行业务和机构投资者服务业务组成。投资银行业务为企业和政府客户提供上市保荐、股票承销、债券承销、结构性债务融资、并购财务顾问、企业多样化解决方案等服务；机构投资者服务业务为机构投资者提供主经纪商、股票质押及约定购回、研究等服务，同时还包括股票、衍生金融工具及FICC的投资交易。

个人金融业务通过线下和线上相结合的方式为个人客户等提供证券及期货经纪、融资融券、财富管理、财务规划等服务。

投资管理业务包括为机构、个人提供资产管理和基金管理服务，以及另类投资业务。

国际业务方面，本集团围绕国泰君安金融控股打造国际业务平台，在香港主要通过国泰君安国际开展经纪、企业融资、资产管理、贷款及融资和金融产品、做市及投资业务。本集团已在美国和新加坡等地进行业务布局。

本集团的经营模式主要是，围绕上述主营业务，通过提供证券产品或服务获取手续费及佣金收入以及通过证券或另类投资获取投资收益等。

（二）发行人主要股东

截至 2018 年 3 月 31 日，本公司前十大股东持股情况如下：

表 1-2

序号	股东名称	持股数量（股）	持股比例（%）
1	上海国有资产经营有限公司(注 1)	1,900,963,748	21.82
2	香港中央结算（代理人）有限公司（注 2）	1,197,655,580	13.74
3	上海国际集团有限公司	682,215,791	7.83
4	深圳市投资控股有限公司（注 3）	609,428,357	6.99
5	中国证券金融股份有限公司	426,964,303	4.90
6	上海城投（集团）有限公司	246,566,512	2.83
7	深圳能源集团股份有限公司(注 4)	154,455,909	1.77
8	全国社会保障基金理事会转持二户	151,104,674	1.73
9	大众交通（集团）股份有限公司	122,505,909	1.41
10	上海金融发展投资基金（有限合伙）	120,052,308	1.38
	合计	5,611,913,091	64.40

注1：前十大股东列表中上海国有资产经营有限公司的期末持股数量仅为其持有的本公司A股股数，上海国有资产经营有限公司另持有公司152,000,000股H股，由香港中央结算（代理人）有限公司作为名义持有人持有。

注2：香港中央结算（代理人）有限公司为本公司非登记H股股东所持股份的名义持有人。

注3：前十大股东列表中，深圳市投资控股有限公司的期末持股数量仅为其持有的本公司A股股数，深圳市投资控股有限公司另持有公司103,373,800股H股，由香港中央结算（代理人）有限公司作为名义持有人持有。

注 4：前十大股东列表中深圳能源集团股份有限公司的期末持股数量仅为其持有的本公司 A 股股数，深圳能源集团股份有限公司另持有公司 100,000,000 股 H 股，由香港中央结算（代理人）有限公司作为名义持有人持有。

控股股东和实际控制人情况如下：

1、控股股东

表 1-3

名称	上海国有资产经营有限公司
单位负责人或法定代表人	周磊
成立日期	1999 年 9 月 24 日
注册资本	550000.00 万元
主要经营业务	主要开展实业投资、资本运作、资产收购等业务

截至报告期末，上海国有资产经营有限公司持有 2,052,963,748 股，合计持

有公司股份比例为 23.56%，其中：由香港中央结算（代理人）有限公司作为名义持有人持有的 H 股股份 152,000,000 股，A 股股份 1,900,963,748 股。截至 2017 年末，国资公司经审计总资产为 8,757,240.02 万元，净资产为 5,426,421.05 万元；2017 年度，实现营业收入 10,942.49 万元，净利润 162,435.90 万元。

2、实际控制人

表 1-4

名称	上海国际集团有限公司
单位负责人或法定代表人	沈骏
成立日期	2000 年 4 月 20 日
注册资本	1055884.00 万元
主要经营业务	主要开展以金融为主，非金融为辅的投资、资本运作和资产管理等业务

截至 2017 年末，上海国际集团有限公司合计控制公司股份比例为 32.73%，国际集团经审计总资产为 2,438.50 亿元，净资产为 1,784.43 亿元；2017 年度，实现营业收入 4.27 亿元，净利润 46.17 亿元。

截止 2018 年 3 月 31 日，上述主要股东所持发行人股份/权不存在被质押或冻结情况。

二、发行人主要财务数据

1、合并资产负债表主要数据

表 1-5

单位：万元

项目	2018 年 3 月 31 日	2017 年 12 月 31 日	2016 年 12 月 31 日	2015 年 12 月 31 日
资产总计	45,426,238.80	43,164,818.71	41,174,904.17	45,434,238.72
负债总计	31,749,127.08	29,795,296.36	30,099,731.99	35,270,566.59
归属母公司股东权益合计	12,528,775.77	12,312,798.27	9,996,441.81	9,532,441.47
股东权益合计	13,677,111.72	13,369,522.35	11,075,172.18	10,163,672.13

2、合并利润表主要数据

表 1-6

单位：万元

项目	2018 年一季度	2017 年度	2016 年度	2015 年度
营业收入	624,452.67	2,380,413.29	2,576,465.17	3,759,663.04
营业支出	308,856.36	1,034,494.53	1,169,568.24	1,586,676.75
营业利润	315,596.31	1,345,918.76	1,406,896.94	2,172,986.29
利润总额	321,499.82	1,366,130.72	1,477,352.42	2,205,111.69
净利润	244,893.10	1,048,290.87	1,135,296.37	1,669,480.88

归属于母公司股东的净利润	225,949.87	988,154.47	984,141.67	1,570,029.10
--------------	------------	------------	------------	--------------

3、合并现金流量表主要数据

表 1-7

单位：万元

项目	2018 年一季度	2017 年度	2016 年度	2015 年度
经营活动产生的现金流量净额	3,301,220.92	-6,379,425.06	-5,881,589.92	2,815,944.22
投资活动产生的现金流量净额	-656,781.69	649,116.46	-179,289.24	-2,285,152.94
筹资活动产生的现金流量净额	-48,233.75	2,525,396.08	1,044,127.13	5,194,678.37
现金及现金等价物净增加额	2,531,938.11	-3,301,832.31	-4,921,176.59	5,810,942.23
期末现金及现金等价物余额	12,382,255.07	9,850,316.96	13,152,149.27	18,073,325.85

三、本期发行情况

公司本期发行面向合格投资者公开发行规模不超过 50 亿元的公司债券。本期债券分为 2 个品种，品种一为 3 年期；品种二为 5 年期。本期债券品种一票面利率询价区间为 4.0%-5.2%，品种二票面利率询价区间为 4.1%-5.3%。本期债券票面利率由发行人与主承销商根据簿记建档结果确定，在债券存续期内固定不变。本期债券采用单利按年计息，不计复利。每年付息一次，到期一次还本，最后一期利息随本金的兑付一起支付。

四、募集资金主要用途

公司本期拟公开发行规模不超过 50 亿元的公司债券。本期债券募集资金将用于补充公司营运资金，满足公司业务运营需要；或用于调整公司负债结构和改善财务结构。公司将根据未来证券市场走势和公司的业务发展规划灵活、审慎地运用资金，通过创新转型充分挖掘传统业务潜力，积极拓展创新业务，根据实际业务需要灵活使用资金，主要用途包括但不限于支持业务拓展，优化收入结构和优化公司的负债结构，进一步增强公司的盈利能力和市场竞争力。

第二章 本期发行概况

一、本次债券发行的公司内部核准文件

公司于 2015 年 8 月 21 日召开的第四届董事会第七次会议，决议同意发行人发行本次债券，并提请发行人股东大会审议批准。

公司于 2015 年 9 月 8 日召开的 2015 年第五次临时股东大会，就发行本次债券的数量、期限、利率、发行方式、募集资金用途、决议的有效期限、偿债保障措施及授权事项等事项进行了表决；该决议有效期限为自股东大会审议通过之日起 36 个月。

在上述股东大会及董事会的授权范围内，2018 年 7 月 2 日公司获授权人士已同意本期发行的规模、募集资金用途、债券期限、债券利率等事项。

中国证券监督管理委员会对本次债券发行作出《关于核准国泰君安证券股份有限公司向合格投资者公开发行公司债券的批复》（证监许可[2018]329 号），公司将向合格投资者公开发行面值总额不超过 136 亿元的公司债券。

二、本期发行的基本情况

（一）债券名称：国泰君安证券股份有限公司公开发行 2018 年公司债券（第三期）（品种一简称为“18 国君 G3”，证券代码为“143732”；品种二简称为“18 国君 G4”，证券代码为“143733”）

（二）发行总额：发行规模不超过 50 亿元。本期债券引入品种间回拨选择权，回拨比例不受限制，公司和主承销商将根据本期债券发行申购情况，在总发行规模内，由公司和主承销商协商一致，决定是否行使品种间回拨选择权。

（三）票面金额：100 元。

（四）期限：本期债券分为 2 个品种，品种一为 3 年期；品种二为 5 年期。

（五）票面利率：本期债券品种一票面利率询价区间为 4.0%-5.2%，品种二票面利率询价区间为 4.1%-5.3%，最终票面利率将根据簿记建档结果确定。

（六）发行价格：按面值平价发行。

(七) 发行方式：本期债券发行为面向合格投资者公开发行。

(八) 发行对象：本期债券拟向所有符合国家相关法律法规规定的合格投资者公开发行。

(九) 发行期限：2018年7月12日为发行首日，至2018年7月16日止，发行期3个工作日。

(十) 发行首日：本期债券发行期限的第1日，即2018年7月12日。

(十一) 起息日：自发行截止日开始计息，债券存续期内每年的7月16日为下一个计息年度的起息日。

(十二) 计息期限：本期债券品种一的计息期限为2018年7月16日至2021年7月16日止，本期债券品种二的计息期限为2018年7月16日至2023年7月16日止。

(十三) 利息登记日：本期债券利息登记日按照债券登记机构的相关规定办理。在利息登记日当收市后登记在册的本期债券持有人，均有权就本期债券获得该利息登记日所在计息年度的利息。

(十四) 付息日：本期债券品种一的付息日为2019年至2021年每年的7月16日，本期债券品种二的付息日为2019年至2023年每年的7月16日。前述日期如遇法定节假日或休息日，则付息顺延至下一个工作日，顺延期间不另计息。

(十五) 付息方式：本期债券采用单利按年计息，不计复利。每年付息一次，到期一次还本，最后一期利息随本金的兑付一起支付。

(十六) 兑付日：本期债券品种一的兑付日为2021年7月16日；品种二的兑付日为2023年7月16日。前述日期如遇法定节假或休息日，则兑付顺延至下一个工作日，顺延期间不另计息。

(十七) 本息兑付方式：本期债券的利息和本金支付将通过本期债券的托管机构办理。具体利息和本金支付办法将按照本期债券托管机构的有关规定执行。

(十八) 债券形式：实名制记账式公司债券。投资者认购的本期债券在登记机构开立的托管账户托管记载。本期债券发行结束后，债券持有人可按照有关主管机构的规定进行债券的转让、质押等操作。

(十九) 债券托管：本期债券采用实名制记账式，本期债券由中国证券登记结算有限公司上海分公司登记托管。

(二十) 交易场所：本期债券在上海证券交易所上市交易。

(二十一) 主承销商：本期债券发行以及存续期间内对兴业证券股份有限公司、广发证券股份有限公司的总称。

(二十二) 簿记管理人：兴业证券股份有限公司。

(二十三) 承销方式：由主承销商组成承销团余额包销。

(二十四) 受托管理人：兴业证券股份有限公司。

(二十五) 债券担保：本期债券无担保。

(二十六) 资信评级机构：上海新世纪资信评估投资服务有限公司。

(二十七) 主体信用级别：AAA 级。

(二十八) 本期债券信用级别：AAA 级。

(二十九) 税务提示：根据国家有关税收法律、法规的规定，投资者投资本期债券所应缴纳的税款由投资者自行承担。

三、募集资金用途

本期债券募集资金将用于补充公司营运资金，满足公司业务运营需要；或用于调整公司负债结构和改善财务结构。公司将根据未来证券市场走势和公司的业务发展规划灵活、审慎地运用资金，通过创新转型充分挖掘传统业务潜力，积极拓展创新业务，根据实际业务需要灵活使用资金，主要用途包括但不限于支持业务拓展，优化收入结构和优化公司的负债结构，进一步增强公司的盈利能力和市场竞争力。

四、投资者有关的投资成本

投资者在办理认购手续时，不须缴纳任何附加费用；在办理开户、登记和托管手续时，须遵循债券托管机构的有关规定。

税务提示：根据国家有关税收法律、法规的规定，投资者投资本期债券所应

缴纳的税款由投资者自行承担。

五、本期发行结束后债券上市的有关安排

本期发行结束后，本公司将尽快向上交所提出关于本期债券上市交易的申请。具体上市时间将另行公告。

本期债券通过上海证券交易所上市流通交易，流通交易须遵守上海证券交易所和中国证券登记公司上海分公司的相关业务规范。

六、信息披露

公司将按照中国证监会及证券自律组织的相关规定履行信息披露义务。披露的定期报告包括年度报告和中期报告。年度报告在每个会计年度结束之日起 4 个月内，中期报告在每个会计年度的上半年结束之日起 2 个月内编制完成并披露。

公司将及时披露债券存续期内发生可能影响其偿债能力或债券价格的重大事项。重大事项包括：

- （一）发行人经营方针、经营范围或生产经营外部条件等发生重大变化；
- （二）债券信用评级发生变化；
- （三）发行人主要资产被查封、扣押、冻结；
- （四）发行人发生未能清偿到期债务的违约情况；
- （五）发行人当年累计新增借款或对外提供担保超过上年末净资产的百分之二十；
- （六）发行人放弃债权或财产，超过上年末净资产的百分之十；
- （七）发行人发生超过上年末净资产百分之十的重大损失；
- （八）发行人作出减资、合并、分立、解散及申请破产的决定；
- （九）发行人涉及重大诉讼、仲裁事项或受到重大行政处罚；
- （十）保证人、担保物或者其他偿债保障措施发生重大变化；
- （十一）发行人情况发生重大变化导致可能不符合公司债券上市条件；

(十二) 发行人涉嫌犯罪被司法机关立案调查，发行人董事、监事、高级管理人员涉嫌犯罪被司法机关采取强制措施；

(十三) 其他对投资者作出投资决策有重大影响的事项。

七、本期发行有关当事人的情况

(一) 发行人

名称：国泰君安证券股份有限公司

法定代表人：杨德红

住所：中国（上海）自由贸易试验区商城路 618 号

联系地址：上海市浦东新区银城中路 168 号上海银行大厦 29 层

联系人：沈凯、谢佐良、吕晶雷

电话：021-38676309

传真：021-38670309

(二) 牵头主承销商、簿记管理人、受托管理人

名称：兴业证券股份有限公司

法定代表人：杨华辉

住所：福州市湖东路 268 号

联系地址：上海市浦东新区长柳路 36 号丁香国际大厦东塔 6 楼

联系人：杨铃珊

电话：18817309197

传真：021-38565900

(三) 联席主承销商

名称：广发证券股份有限公司

法定代表人：孙树明

住所：广东省广州市黄埔区中新广州知识城腾飞一街 2 号 618 室

联系地址：上海市浦东新区世纪大道 8 号国金中心一期 16 层

联系人：谢添、严瑾、马茜、徐昌锐、朱培忠、许杜薇、吴宁

电话：020-87555888

传真：020-87553574

（四）发行人律师

名称：北京市海问律师事务所

负责人：张继平

地址：上海市静安区南京西路 1515 号嘉里中心一座 2605 室

联系人：牟坚、肖骏妍

电话：021-60435000

传真：021-52985030

（五）会计师事务所

名称：安永华明会计师事务所（特殊普通合伙）

法定代表人：毛鞍宁

地址：北京东城区东长安街 1 号安永大楼 16 层

联系人：毛鞍宁、朱宝钦、陈奇

电话：021-22283613

传真：021-22280527

（六）资信评级机构

名称：上海新世纪资信评估投资服务有限公司

法定代表人：朱荣恩

住所：上海市杨浦区控江路 1555 号 A 座 103 室 K-22

联系地址：上海市汉口路 398 号华盛大厦 14 楼

联系人：刘婷婷、刘兴堂

电话：021-63504376

传真：021-63610539

（七）募集资金专项账户

户名：国泰君安证券股份有限公司

开户行：中国工商银行上海市分行营业部

账号：1001202919025738797

中国人民银行大额支付系统行号：102290020294

（八）债券申请上市的证券交易所

名称：上海证券交易所

地址：上海市浦东南路 528 号证券大厦

总经理：黄红元

电话：021-68808888

传真：021-68804868

（九）债券登记机构

名称：中国证券登记结算有限责任公司上海分公司

地址：上海市浦东新区陆家嘴东路 166 号中国保险大厦 36 楼

总经理：高斌

电话：021-68873878

传真：021-68870064

八、发行人与本期发行的有关机构、人员的利害关系

截至 2017 年 12 月 31 日，发行人与本期发行有关的中介机构及其负责人、

高级管理人员及经办人员之间不存在任何直接或间接的股权关系或其他利害关系。

九、本期发行的重要日期

表 2-1

发行安排	时间安排
发行公告刊登日期	2018 年 7 月 10 日
发行日期	2018 年 7 月 12 日-2018 年 7 月 16 日
发行首日	2018 年 7 月 12 日

本期发行结束后，本公司将尽快向上交所提出关于本期债券上市交易的申请。具体上市时间将另行公告。

第三章 风险因素

投资于本期债券会涉及一系列风险。在购买本期债券前，敬请投资者将下列风险因素相关资料连同本募集说明书中其他资料一并考虑。

投资者在评价公司此次发行的债券时，除本募集说明书提供的其他各项资料外，应特别认真地考虑下述各项风险因素。为了确保公司的经济效益，维护投资者的合法权益，针对这些风险，公司将采取积极有效的措施，敬请投资者予以关注。

一、本期债券的投资风险

（一）利率风险

债券市场的利率水平与国民经济总体运行情况、国家宏观调控政策以及国际经济环境变化等密切相关。随着宏观经济形势等的变动，债券市场利率也将随时发生变动。由于本期债券是固定利率债券，在本期债券存续期内，市场利率的波动可能使投资收益具有一定的不确定性。

（二）债券流动性风险

本期债券发行结束后，发行人将积极申请本次债券在上交所市流通。由于具体上市审批事宜需要在本期债券发行结束后方能进行，并依赖于有关主管部门的审批及核准，发行人目前无法保证本期债券一定能够按照预期在交易所流通，且具体上市进程在时间上存在不确定性。此外，证券交易场的交易活跃程度受到宏观经济环境、投资者分布和投资者交易意愿等因素的影响，本期债券仅限于合格投资者范围内转让，发行人亦无法保证本期债券在交易所上市后本期债券的持有人能够随时并足额交易其所持有的债券。因此，本期债券的投资者在购买本期债券后可能面临由于债券不能及时上市流通而无法立即出售本期债券，或者由于债券上市流通后交易不活跃甚至出现无法持续成交的情况，不能以某一价格足额出售其希望的本期债券所带来流动性风险。

（三）偿付风险

本期债券的期限较长，在债券存续期内，发行人所处的宏观经济环境、行业发展状况、国家相关政策、资本市场状况等外部环境以及发行人本身的生产经营存在着一定的不确定性，这些因素的变化可能导致发行人不能从预期的还款来源中获得足够资金按期、足额支付本期债券本息，可能会使债券持有人面临一定的偿付风险。

（四）本次债券安排所特有的风险

尽管在本期债券的存续期内，发行人的偿债保障措施将最大可能地降低本期债券的还本付息风险，但是在本期债券存续期内，如果由于不可控的市场环境变化导致发行人的经营活动没有获得预期的合理回报，发行人未来的现金流可能会受到影响。如果发行人不能从预期还款来源中获得足额资金，同时又难以从其他渠道筹集偿债资金，则将直接影响本期债券按期付息或兑付。

经公司股东大会审议，通过以下决议：

在债券存续期间，公司可以提高任意盈余公积金的比例和一般风险准备金的比例，具体提高比例视公司经营情况和财务状况而定，经董事会和股东大会批准后实施。在专项偿债账户资金未能按约定提取、出现预计不能按期偿付债券本息或者到期未能按期偿付债券本息时，公司将至少采取如下措施：

- 1、不向股东分配利润；
- 2、暂缓重大对外投资、收购兼并等资本性支出项目的实施；
- 3、调减或停发公司董事和高级管理人员的工资和奖金；
- 4、主要责任人员不得调离。

（五）担保的风险

本期债券为无担保信用债券，无特定的资产作为担保品，也没有担保人为本期债券履行担保责任。与有担保债券相比，无担保债券的投资者承担的风险较大。

（六）评级的风险

上海新世纪资信评估投资服务有限公司对发行主体及本期债券评定的信用等级均为 AAA 级，说明本期债券发行主体偿还债务的能力极强，基本不受不利经济环境的影响，违约风险极低。上海新世纪认为本期债券的信用质量极高，信用风险极低，评级展望稳定。

由于证券行业外部环境和行业特性的影响，证券公司风险状况可能突然改变，信用评级机构在跟踪评级过程中对本期债券的评级级别可能会发生变化，级别的降低将会增加债券到期偿付的不确定性，影响投资者的利益。上海新世纪资信评估投资服务有限公司认为本期债券评级展望稳定，说明中至长期评级大致不会改变。

另外，资信评级机构因为自身评级水平等原因造成信用评级结论与公司及本期债券的实际情况不符，也将直接影响到投资者对本期债券的评价及最终利益。

（七）资信的风险

证券行业属于高风险行业，面临较大的市场风险。在未来五年至十年中，公司的财务风险和流动性风险若未能得到有效控制，公司资信状况将会受到直接影响，增加公司按时足额还本付息的不确定性，从而影响到投资者的利益。

公司自成立以来，一直严格执行各项贷款合同，按期支付利息，到期偿还借款，公司各类已发行的债券均已按时还本付息，无违约情况发生，因此在银行及客户中信誉良好。针对本期债券的偿付，公司制定了有效的偿债计划，力求最大限度地降低债券的违约风险。

二、发行人的相关风险

（一）经营风险

1、证券经纪业务风险

证券经纪业务是本公司核心业务之一。最近三年及一期，本公司经纪业务手续费净收入分别为 176.41 亿元、70.59 亿元、56.06 亿元和 13.90 亿元，对营业收入的贡献度分别达到 46.92%、27.40%、23.55%和 22.06%。市场交易量波动、交

易佣金率变化、市场供给变化等因素可能导致本公司证券经纪业务增速放缓或下滑，从而给本公司带来经营风险。

市场交易量波动风险。根据 Wind 资讯统计，最近三年及一期，证券市场日均股票基金交易额为 10381.02 亿元、5184.95 亿元、4580.26 亿元和 4766.25 亿元，2015 年、2016 年、2017 年和 2018 年一季度分别同比变动 244.76%、-50.05%、-11.66%和 7.16%；最近三年，本公司(母公司)股票基金交易量同比变化 227.13%、-51.47%和 2.64%。。随着投资者结构日益机构化、投资理念逐步成熟，市场的交易活跃度存在下降的可能，进而可能给本公司证券经纪业务带来不利影响。

交易佣金率变化风险。随着证券经纪业务通道服务竞争日益激烈以及券商新设网点大量增加，行业交易佣金率平均水平呈下滑趋势，2014-2016 年行业平均佣金费率分别为 0.0663%、0.0511%和 0.0403%。未来，随着行业竞争日益激烈以及在互联网证券等新业务模式的冲击下，本公司证券经纪业务面临交易佣金率较大幅度下滑的风险。

市场供给变化风险。首先，2012 年末，证券业协会修订了《证券公司证券营业部信息技术指引》，允许证券公司设立低成本的 C 型营业部；2013 年 3 月，中国证监会公布了《证券公司分支机构监管规定》，放松了证券公司设立分支营业网点的主体资格限制和地域饱和限制，证券公司营业部数量呈现快速增加趋势。2014-2016 年，我国证券公司证券营业部总数分别为 7,199 家、8,170 家和 9,385 家，同比分别增长 24.44%、13.49%和 14.87%。其次，2013 年 3 月，登记结算公司发布实施《证券账户非现场开户实施暂行办法》，允许投资者非现场开户，投资者非现场开户数快速增长。非现场开户使证券公司营业网点可辐射的区域及人群大幅增加。此外，2015 年 4 月，登记结算公司发布通知，取消自然人投资者 A 股等证券账户一人一户限制。上述竞争环境变化将可能导致证券经纪服务供给较大幅度增加，使得市场竞争更为激烈。如公司不能很好应对这些变化，将可能导致本公司在证券经纪业务领域的竞争力受到影响，进而影响本公司的盈利水平和经营业绩。

2、证券信用交易业务风险

本公司是首批开展证券信用交易业务的证券公司之一。最近三年及一期，本

公司证券信用交易业务规模快速增长，合并口径实现利息净收入分别为 54.34 亿元、45.55 亿元、57.07 亿元和 14.60 亿元，对营业收入的贡献度分别达到 14.45%、17.68%、23.97%和 23.38%。本公司证券信用交易业务主要存在信用风险、利率风险以及流动性风险。

信用风险。在信用交易业务开展过程中，由于维持担保比例或履约保障比例低于警戒线且未能追加担保物、不能按期支付利息、到期不偿还信用交易资金、市场交易出现极端情况等原因，信用交易客户未能履行合同义务，可能会导致本公司出现资金损失。此外，客户信用账户若被司法冻结，本公司也可能面临无法及时收回债权的风险。

信用风险在市场风格发生变化或单边下跌的情况下尤其显著，此种环境下，单券种可能连续跌停，客户维持担保比例下降，导致违约可能性增加，将带来一定的信用风险。此外，若市场单边持续下跌，客户交易活跃度下降，融资融券业务规模可能下降，相应业务收入也将下降。随着本公司信用交易业务规模的快速增长，不排除在证券市场大幅波动的情形下，客户信用风险集中暴露的可能。

利率风险。公司信用交易业务收入主要来源于利息净收入。在我国加速推进利率市场化和市场竞争日趋激烈的背景下，利差可能逐步收窄，公司信用交易业务存在利润水平下降的风险。

流动性风险。公司证券信用交易业务规模不断扩大带来持续的资金需求，若公司不能及时筹集相应的资金，将可能带来流动性风险。

3、证券交易投资业务风险

证券交易投资业务是公司的主要传统业务之一。最近三年及一期，本公司投资收益（不含权益法确认的投资收益）与公允价值变动损益之和分别为 92.26 亿元、77.33 亿元、68.99 亿元和 20.25，对营业收入的贡献度分别为 24.54%、30.01%、28.98%和 32.43%。本公司证券交易投资业务面临证券市场的系统性风险、投资产品的内含风险及投资决策不当风险。

证券市场的系统性风险。证券市场的走势受到国内外政治经济形势、国际证券市场波动及投资者心理预期变化等诸多因素的影响，容易产生较大幅度和较频繁波动；与此同时，当前我国证券市场的投资品种和金融工具较少、关联性高，

对冲机制不够完善，金融避险工具品种不够丰富。因此，本公司证券交易投资业务面临证券市场系统性风险。未来，若证券市场行情剧烈波动，本公司证券交易投资业务收益可能随之出现较大波动。

投资产品的内含风险。本公司证券交易投资业务的投资品种包括股票、基金、债券，以及股指期货、国债期货、股票期权等金融衍生工具，黄金等大宗商品等，还开展了新三板和股票期权做市业务。在政策许可的情况下，未来公司的投资产品范围和交易投资方式将进一步扩大。不同的投资产品本身具有独特的风险收益特性，本公司的证券交易投资业务需承担不同投资产品自身特有的内含风险。

投资决策不当风险。由于证券市场存在较大不确定性，本公司面临因对经济金融市场形势判断失误、证券投资品种选择失误、证券交易操作不当、证券交易时机选择不准、证券投资组合不合理等情况而带来的决策风险。

4、投资银行业务风险

投资银行业务是本公司的主要传统业务之一。最近三年及一期，本公司投资银行业务实现手续费及佣金净收入 30.62 亿元、34.98 亿元、27.08 亿元和 4.46 亿元，对本公司营业收入的贡献度分别为 8.14%、13.58%、11.38%和 7.14%。目前，股票、债券等证券的承销和保荐业务是本公司投资银行业务的主要收入来源，与证券承销和保荐业务相关的发行市场环境风险、保荐风险、承销风险等风险是投资银行业务面临的主要风险。

发行市场环境风险。证券公司股票承销保荐业务的开展受发行市场环境影响较大。根据 Wind 资讯统计，最近三年及一期，随着市场波动和发行市场景气度变化，境内股权融资实际募集资金分别为 16,085.13 亿元、21,100.61 亿元、17,229.90 亿元和 5,137.96 亿元，变化幅度分别为 75.19%、31.18%、-18.34%和 -10.99%。债券承销保荐业务的开展也受市场利率和债券市场波动影响，根据 Wind 资讯统计，最近三年及一期，证券公司债券（包括企业债、公司债和可转债）承销金额分别为 16,085.13 亿元、21,100.61 亿元、31,250.29 亿元和 5,174.62 亿元，变化幅度分别为 75.19%、31.18%、48.10%和 5.87%。未来，发行市场环境变化仍将影响本公司证券保荐和承销业务的开展，进而影响投行业务收入水平。

保荐风险。本公司在履行保荐责任时，若因未能勤勉尽责、信息披露不充分、

存在违法违规行为等原因，可能导致面临行政处罚、涉及诉讼或依法赔偿投资者损失的情形，从而使得本公司承受财务损失、声誉受损乃至法律风险，甚至存在被暂停乃至取消保荐业务资格的风险；在从事证券保荐业务时，若因对发行人的尽职调查不完善、对发行人改制上市和融资方案设计不合理等原因，导致发行人发行申请不予核准的情况发生，本公司亦将遭受财务和声誉双重损失的风险。此外，公司开展保荐业务时，可能存在因公司为发行人首次公开发行股票制作、出具的文件有虚假记载、误导性陈述或者重大遗漏，而给投资者造成损失，导致先行赔偿投资者损失的风险。

承销风险。在实施证券承销时，若因对发行人前景和市场系统性风险判断出现偏差或发行方案本身设计不合理，导致股票发行价格或债券的利率和期限设计不符合投资者的需求，或出现对市场走势判断失误、发行时机掌握不当等情形，本公司将可能承担因发行失败或者大比例包销而产生财务损失的风险。

新三板挂牌业务相关风险。本公司在从事挂牌业务过程中，若因未能勤勉尽责、信息披露不充分、存在违法违规行为等原因，可能导致面临被采取自律监管措施或纪律处分、行政处罚、诉讼或赔偿投资者损失的情形，从而使得本公司承受财务损失、声誉受损乃至法律风险，甚至存在被限制、暂停直至终止推荐业务牌照的风险。

新三板做市业务相关风险。本公司在从事做市业务过程中，面临的主要风险包括：1、做市库存股获取及持有风险：做市商以现金认购或二级市场购入标的公司股票，决策主要基于对标的公司的综合分析，进而得出对标的公司的估值，并以此为基础与标的公司进行谈判。若在上述过程中出现失误，或投资对象遭遇不可抗力因素的影响，均可能导致本公司蒙受损失；2、流动性风险：现阶段新三板市场交易较不活跃，流动性不足，退出机制有待完善，可能加大做市商的持股风险，且导致公司资金长期被占用，增加资金成本；3、交易风险：新三板做市业务交易过程中，做市商需履行双向报价义务，如交易人员出现操作不当或判断失误，将使公司面临资金损失或被监管机构处罚的风险。

5、资产管理业务风险

本公司主要通过国泰君安资管公司开展证券资产管理业务，通过国联安基金

公司开展基金管理业务，证券公司资产管理业务和基金管理业务同属资产管理范畴，该等资产管理业务主要面临竞争风险和产品投资风险。

竞争风险。资产管理业务是金融机构参与最广泛的业务之一。除证券公司和基金管理公司外，商业银行、信托公司、保险公司等也均在开展各种类型的理财或客户资产管理业务，从而加剧了该业务的竞争，给相关业务开展带来竞争压力。2013年6月，新修订的《证券投资基金法》实施，将向不特定对象募集资金、向特定对象募集资金累计超过二百人均纳入公开募集基金范畴，使得各资产管理业务开展主体之间的竞争更为直接。同时，互联网金融发展也对资产管理行业的竞争环境和格局都产生深刻影响。竞争环境的变化对资产管理业务的综合能力提出更高要求。若公司不能在产品设计、市场推广、投资能力等方面取得竞争优势，资产管理业务的持续增长和竞争力可能受到影响。

产品投资风险。受证券市场景气程度、投资证券品种内含风险和投资决策等因素的影响，资产管理产品的收益率水平可能无法达到投资者或产品持有人的预期，使得本公司存在经营业绩下滑及声誉受损的风险。

6、期货业务风险

本公司主要通过国泰君安期货从事商品期货经纪、金融期货经纪、期货投资咨询、资产管理和风险管理等业务。国泰君安期货在经营管理中不可避免地存在因期货市场周期性变化造成的经营风险、期货经纪和代理结算业务的市场竞争风险、资产管理和投资咨询业务的市场风险、保证金交易的结算风险、业务与产品创新导致的风险以及开展新业务不获批准的风险。

7、直接投资业务风险

本公司通过全资子公司国泰君安创投公司及其下设的股权投资基金开展直接投资业务。开展直接投资业务面临的主要风险包括投资失败和投资退出风险。

投资失败风险。直接投资业务决策主要基于对所投资企业的技术水平、经营能力、市场潜力和行业发展前景的研判，若在投资项目上出现判断失误，或者投资对象遭遇不可抗力因素的影响，均可能导致投资项目失败，进而使本公司蒙受损失。

投资退出风险。直接投资业务的投资周期较长，在此期间直接投资项目难以

退出，而我国资本市场与发达资本市场相比仍存在退出方式较为单一的问题，这在一定程度增加了直接投资业务的经营风险。

8、国际业务风险

本公司主要通过全资子公司国泰君安金融控股所属企业在香港等地从事经有权机关批准的证券相关业务，业务范围主要包括经纪、企业融资、资产管理、融资融券及贷款、投资与做市等。经营上述证券业务面临与国内证券业相似的风险，包括香港当地证券期货市场波动、国际金融市场变化、金融服务行业竞争等经营环境变化风险；收入结构、利率、信贷、包销、流动性等经营风险；以及信息技术、合规等管理风险。同时，境外经营还将面临所在地特有的经营风险。本公司的境外子公司必须遵守所在地的法律法规和监管规定，若境外子公司不能遵守所在地法律法规和当地监管部门的监管要求，将可能导致罚款、其他处罚或诉讼，从而对本公司的业务开展、财务状况、经营业绩以及声誉造成不利影响。

9、其他业务风险

除上述业务之外，本公司还从事资产托管等业务，未来也可能将进入其他新的业务领域。在开展其他业务过程中可能存在因业务经验、人才储备、经营能力、风险管理水平等不能与业务需求相匹配，从而产生由于产品设计不合理、市场预测不准确、管理措施不到位、风险管理及内控措施不健全等而导致业务未能成功开展的风险。

此外，依据目前的监管体制，部分创新业务的开展需获得相关监管机构的核准，因此公司存在创新业务不获核准的风险。

（二）管理风险

1、合规风险

合规风险是指因公司的经营管理或员工的执业行为违反法律、法规或相关监管部门的规定等而使本公司受到法律制裁、被采取监管措施等，从而造成公司遭受财务或声誉损失的风险。

证券业是一个受到严格监管的行业。除《证券法》、《公司法》等法律外，证券监管部门颁布了诸多规章和其他规范性文件，对证券公司及其子公司的合规经

营进行规范；同时，证券公司作为金融机构，还应遵循其他相关金融法规，并接受相应监管部门监管。

近年来，证券监管部门以及证券业自律管理组织着力调整与加强监管职能，按照“依法监管、从严监管，全面监管”的思路，对证券市场与证券业实施严格监管，日常监督管理和处罚力度不断加大。如果本公司及全资或控股子公司、公司从业人员未履行法定义务、出现违法违规行为或风险事件，将可能受到监管检查或立案调查，可能被监管机关采取监管措施，包括但不限于：限制业务活动，责令暂停部分业务，停止批准新业务，停止批准增设、收购营业性分支机构，限制分配红利，限制向董事、监事、高级管理人员支付报酬和提供福利，限制转让财产或者在财产上设定其他权利，责令更换董事、监事、高级管理人员或者限制其权利，责令控股股东转让股权或限制有关股东行使股东权利，责令停业整顿，指定其他机构托管、接管或者撤销等；或受到相关行政处罚，包括但不限于：警告、罚款、没收违法所得、撤销相关业务许可、责令关闭等；特别严重的违法行为还有可能构成犯罪，使公司被处以罚金。证券公司被监管部门采取监管措施或立案调查，可能导致对其业务开展、融资及分类评级产生影响。如果本公司的分类评级被下调，一方面将提高公司风险资本准备的计算比例和证券投资者保护基金的缴纳比例，另一方面也可能影响公司取得创新业务资格。

此外，作为中国境内的金融机构，公司须遵守适用的反洗钱、反恐怖主义及其他相关法律法规。本公司有可能无法完全杜绝公司的各项业务平台被不法分子利用进行洗钱及其他违法或不当活动，从而引致有权机构对公司施加处罚的风险。

2、风险管理和内部控制风险

风险管理和内部控制制度的健全有效是证券公司经营发展的重要前提和保证。由于公司业务处于动态发展的环境中，本公司业已建立的风险管理和内部控制体系中用以识别监控风险的模型和数据及管理风险的措施和程序存在无法预见所有风险的可能；同时，任何内部控制措施都存在固有限制，可能因其自身的变化、内部治理结构以及外界环境的变化、风险管理当事者对某项事物的认识不足和对现有制度执行不严格等原因导致相应风险。

本公司业务种类多，分支机构多，分布地域广，在一定程度上可能会影响风

险管理、内部控制政策和制度的贯彻和执行。如果公司内部管理体制不能及时适应证券市场发展、业务产品创新、业务模式变化和经营规模扩大的需要，本公司存在风险管理和内部控制制度无法得到有效执行的风险。

3、道德风险

本公司可能无法完全杜绝员工不当的个人行为。如果员工向公司刻意隐瞒风险、进行未经授权或超过权限的交易或其他行为、不恰当地使用或披露保密信息、弄虚作假、玩忽职守等，且本公司未能及时发现并防范，则可能会导致公司的声誉和财务状况受到不同程度的损害，甚至会导致公司面临诉讼和监管处罚。

4、人才流失及储备不足风险

随着证券业竞争的加剧及证券业务的快速发展，本公司将面临人才流失和储备不足等风险。

人才流失风险。本公司现有的激励约束政策不能保证能够留住所有的优秀人才和核心人员。同时，金融机构间的激烈竞争、创新业务快速发展，在一定程度上加剧了对金融证券专业人才的争夺，使本公司面临人才流失的风险。

人才储备不足风险。我国证券业的不断创新发展对知识更新和人才储备提出了更高的要求，若本公司人才队伍的建设力度不能适应要求，将面临人才储备不足的风险。

5、信息技术风险

信息技术在证券公司业务和管理的诸多方面得到了广泛的应用，包括集中交易、网上交易、资金结算、三方存管、客户服务等。本公司证券经纪、信用交易、交易投资和资产管理等业务开展以及各项业务产品创新高度依赖于信息系统。若公司的信息系统和通信系统出现故障、重大干扰或潜在的不完善因素，将会使本公司的正常业务受到干扰或导致数据丢失；第三方业务关联机构，如三方存管银行、电信运营商等出现技术故障也会使本公司的正常业务受到影响。

创新业务的快速发展、市场竞争的日益激烈、新兴技术的广泛应用，都对公司信息技术系统提出了更高的要求。如果本公司信息系统不能满足业务创新发展需求，将给本公司的经营管理带来一定风险。

（三）财务风险

除本公司在开展证券交易投资、证券信用交易等业务面临的利率风险及信用风险外，公司的财务风险还主要集中于流动性风险和净资本管理风险上。

流动性风险。本公司在经营过程中，受宏观政策、市场变化、经营状况、信用状况或资产负债结构不匹配等因素的影响，可能面临流动性风险，主要包括融资的流动性风险及市场的流动性风险。融资的流动性风险是指在自有资金不足的同时出现融资困难，导致公司不能按期偿付债务甚至经营难以为继的风险。市场的流动性风险是指资产缺乏活跃市场或没有合适的交易对手，导致资产不能以合理的价格及时交易的风险。

净资本管理风险。监管部门对证券公司实施以净资本为核心的风险控制指标管理，并对公司流动性风险指标管理提出了更高的要求。若本公司各项业务规模同时达到较高水平，内部流动性需求增加，且证券市场出现剧烈波动或某些不可预知的突发性事件导致公司的以净资本为核心的风险控制指标或流动性风险监管指标出现不利变化或不能达到监管要求，将对公司的业务开展和经营业绩产生不利影响。

（四）最近三年及一期，公司经营活动产生的现金流量净额分别为 2,815,944.22 万元、-5,881,589.92 万元、-6,379,425.06 万元和 3,301,220.92 万元，波动较大

最近三年及一期，公司经营活动产生的现金流量净额分别为 2,815,944.22 万元、-5,881,589.92 万元、-6,379,425.06 万元和 3,301,220.92 万元，波动较大。主要是因为：（1）受证券市场行情等因素影响，客户资金（代理买卖证券款）存量变动，公司代理买卖证券业务量随之变化，最近三年及一期公司代理买卖证券收到的现金净额为 4,540,387.96 万元、-4,041,787.14 万元、-2,359,242.71 万元和 1,475,158.19 万元；（2）根据市场环境的变化，公司择机调整资产配置结构，减少了对以公允价值计量且其变动计入当期损益的金融资产的配置。最近三年及一期公司取得以公允价值计量且其变动计入当期损益的金融资产净增加额为 3,220,275.83 万元、-1,561,345.57 万元、2,139,510.53 万元和 71,877.15 万元；（3）

随着证券市场融资融券业务规模的增长，受市场行情波动影响，公司融资融券业务规模增长受限，最近三年及一期公司融出资金净增加额为 624,662.84 万元、-1,336,120.25 万元、520,189.27 万元和-467,434.71 万元。(4) 受宏观经济因素影响，公司最近三年及一期拆入与回购业务资金净流入持续波动，净流入合计分别为-510,748.15 万元、-7,435,589.61 万元、-1,655,361.46 万元和 618,447.62 万元，2015 年同比减少 4,828,070.67 万元，2016 年同比减少 6,924,841.46 万元，2017 年同比增加 5,780,228.15 万元，2018 年一季度同比增加 1,316,895.24 万元。

(五) 货币市场和资本市场波动的风险

货币市场和资本市场的波动风险将会直接影响到两个市场的投资收益水平。因此在本次债券存续期内，投资者将面临丧失投资其他金融工具获得更高收益的风险，在债券转让价格等方面也将面临一定的不确定性。

(六) 募集资金的运用风险

本次债券募集资金将用于补充公司营运资金，满足公司业务运营需要；或用于调整公司负债结构和改善财务结构。公司将根据未来证券市场走势和公司的业务发展规划灵活、审慎地运用资金，通过创新转型充分挖掘传统业务潜力，积极拓展创新业务，根据实际业务需要灵活使用资金，主要用途包括但不限于支持业务拓展，优化收入结构和优化公司的负债结构，进一步增强公司的盈利能力和市场竞争力。

资金运用的收益受证券市场周期性变化、证券行业竞争环境变化、政策和法律法规变化等因素以及公司的经营管理能力等因素影响，募集资金运用的效益存在不确定性。

对于本次债券募集资金的具体运用，公司进行了详尽的可行性分析，并在此基础上制定了合理的资金投向方案，以有效降低本次募集资金运用的风险。

(七) 各项风险的重要性程度

根据我国经济发展状况、公司历史经营状况及资产现状分析，在上述各项风险中，对债券投资人投资收益影响最大的是政策性风险和债券市场特有风险，其他风险相互间具有一定的联动关系，公司控制和管理风险的能力较强。

第四章 发行人的资信状况

一、本期债券的信用评级情况及资信评估机构

本公司聘请了上海新世纪资信评估投资服务有限公司对本期发行的资信情况进行评级。根据上海新世纪出具的《国泰君安证券股份有限公司公开发行 2018 年公司债券（第三期）信用评级报告》（新世纪债评（2018）010543），发行人主体长期信用等级为 AAA 级，本期债券信用等级为 AAA 级，评级展望为稳定。

报告期内发行人历次主体评级结果与本期债券主体评级结果一致。

二、信用评级报告主要事项

（一）信用评级结论及标识涵义

经上海新世纪评定，发行人主体长期信用等级为 AAA 级，表示发行人偿还债务的能力极强，基本不受不利经济环境的影响，违约风险极低；本期债券信用等级为 AAA 级，该级别反映了发行人偿还债务的能力极强，基本不受不利经济环境的影响，违约风险极低。

（二）信用评级报告基本观点及揭示的主要风险

上海新世纪评定“国泰君安证券股份有限公司公开发行 2018 年公司债券（第三期）”主体长期信用等级为 AAA 级，本期债券信用等级为 AAA 级，评级展望为稳定。

1、优势

国泰君安证券业务资质齐全，综合竞争力突出，具有较高的品牌认可度。

国泰君安证券丰富的营业部资源与客户积累，为其创新业务发展与盈利模式转型奠定了良好的基础。

国泰君安证券实际控制人为上海国际，上海国际为上海国资委独资所有，公司能够得到股东以及上海市政府的有力支持。

2015 年以来国泰君安证券先后实现 A+H 股上市，资本实力持续增强，资本

补充渠道进一步畅通，这为其业务竞争力提升奠定良好基础。

2、风险

我国经济正处在结构调整和增速换挡的阶段，经济下行压力较大，证券业运营风险较高。

国内证券公司同质化竞争较严重，其他金融机构也在部分业务领域对证券公司构成竞争，同时，互联网金融发展对证券公司业务构成冲击，国泰君安证券将持续面临激烈的市场竞争压力。

国泰君安证券信用交易业务规模扩张较快，信用交易业务规模同股市表现相关度高，在股市波动率较高的环境下，公司流动性管理将面临持续挑战。

创新业务品种的不断丰富与规模的逐步扩大，尤其是融资融券等证券信用交易业务规模的快速发展，给国泰君安证券的资本补充、融资能力和风险管理带来一定的压力。

（三）跟踪评级的有关安排

根据相关主管部门的监管要求和上海新世纪的业务操作规范，在本次公司债券存续期（本次债券发行日至到期兑付日止）内，上海新世纪将对其进行跟踪评级。

定期跟踪评级报告每年出具一次，跟踪评级结果和报告于发行人年度报告披露后 2 个月内出具。定期跟踪评级报告是上海新世纪在发行人所提供的跟踪评级资料的基础上做出的评级判断。

在发生可能影响发行人信用质量的重大事项时，上海新世纪将启动不定期跟踪评级程序，发行人应根据已作出的书面承诺及时告知上海新世纪相应事项并提供相应资料。

上海新世纪的跟踪评级报告和评级结果将对发行人、监管部门及监管部门要求的披露对象进行披露。

上海新世纪将在监管部门指定媒体及上海新世纪的网站上公布持续跟踪评级结果，且交易所网站公告披露时间将不晚于在其他交易场所、媒体或者其他场合公开披露的时间。

如发行人不能及时提供跟踪评级所需资料，上海新世纪将根据相关主管部门监管的要求和上海新世纪的业务操作规范，采取公告延迟披露跟踪评级报告，或暂停评级、终止评级等评级行动。

（四）其他重要事项

除因本次评级事项使上海新世纪与评级对象构成委托关系外，上海新世纪、评级人员与评级对象不存在任何影响评级行为独立、客观、公正的关联关系。

上海新世纪与评级人员履行了实地调查和诚信义务，有充分理由保证所出具的评级报告遵循了真实、客观、公正的原则。

信用评级报告的评级结论是上海新世纪依据合理的内部信用评级标准和程序做出的独立判断，未因评级对象和其他任何组织或个人的不当影响改变评级意见。本次评级所依据的评级方法是新世纪评级《新世纪评级方法总论》及《中国证券行业信用评级方法（2014版）》。上述评级方法可于新世纪评级官方网站查阅。

上海新世纪的信用评级和其后的跟踪评级均依据评级对象所提供的资料，评级对象对其提供资料的合法性、真实性、完整性、正确性负责。

信用评级报告用于相关决策参考，并非是某种决策的结论、建议。

本次评级的信用等级在本次债券存续期内有效。本次债券存续期内，新世纪评级将根据《跟踪评级安排》，定期或不定期对评级对象实施跟踪评级并形成结论，决定维持、变更、暂停或中止评级对象信用等级。

三、公司的资信情况

《证券法》第十六条（二）规定：“累计债券总额不超过净资产额的百分之四十”。公司2018年3月31日未经审计的净资产为1,367.71亿元。在本次债券申请发行之前，公司公开发行债券余额为406亿元；同时，公司2017年7月已发行可转换公司债券70亿元；本期债券拟发行总额不超过50亿元。因此，前述债券发行完成后累计债券余额526亿元占公司2018年3月31日未经审计净资产的38.46%，符合《证券法》关于累计债券余额不超过公司净资产的百分之四十的规定。

（一）公司信用情况

公司自成立以来，在银行、客户间的信誉良好，与银行、客户均建立了很好的合作关系，近三年及一期与主要客户发生业务往来时，无严重违约现象，资信评估机构也对发行人给予了较高的评价。公司资信状况良好，与包括大型国有银行及股份制银行在内的多家同业成员建立了授信关系。截至2017年12月31日，以母公司口径统计的公司主要合作银行总授信额度合计约3,700亿元，已使用额度约650亿元，剩余额度约3,050亿元。

（二）2015年以来公司发行的债券以及偿还情况

1、2015年以来国泰君安在交易所发行的债券的情况

表 4-1

债券简称	证券代码	债券类型	金额 (亿元)	期限	起息日	利率	还本付息情况
15 国君 Y1	123269	永续次级债	50	5+N	2015/1/22	6.00%	已按时付息
15 国君 Y2	123213	永续次级债	50	5+N	2015/4/3	5.80%	已按时付息
15 国君 C1	123082	次级债	100	2+1 年	2015/4/28	5.70%	已按时还本付息
15 国君 G1	136047	公司债	50	3+2 年	2015/11/19	3.60%	已按时付息
15 国君 G2	136048	公司债	10	5+2 年	2015/11/19	3.80%	已按时付息
16 国君 G1	136367	公司债	50	3+2 年	2016/4/12	2.97%	已按时付息
16 国君 G2	136368	公司债	10	5+2 年	2016/4/12	3.25%	已按时付息
16 国君 C1	135643	次级债	50	2+2 年	2016/7/19	3.30%	已按时付息
16 国君 G3	136622	公司债	50	3+2 年	2016/8/12	2.90%	已按时付息
16 国君 G4	136623	公司债	30	5 年	2016/8/12	3.14%	已按时付息
16 国君 G5	136711	公司债	30	3+2 年	2016/9/21	2.94%	已按时付息
16 国君 C2	145050	次级债	40	2+2 年	2016/10/21	3.14%	已按时付息
16 国君 C3	145148	次级债	30	3 年	2016/11/11	3.34%	已按时付息
16 国君 C4	145149	次级债	30	5 年	2016/11/11	3.55%	已按时付息
17 国君 D1	145321	短期公司债	50	270 天	2017/1/23	4.30%	已按时还本付息
17 国君 C1	145365	次级债	50	3 年	2017/2/28	4.60%	已按时付息
国君转债	113013	可转债	70	6 年	2017/7/7	0.2%	尚未付息
17 国君 G1	143229	公司债	47	3 年	2017/8/4	4.57%	尚未付息
17 国君 G2	143230	公司债	6	5 年	2017/8/4	4.70%	尚未付息
17 国君 G3	143337	公司债	37	3 年	2017/10/18	4.78%	尚未付息
18 国君 G1	143528	公司债	43	3 年	2018/3/21	5.15%	尚未付息
18 国君 G2	143607	公司债	43	3 年	2018/4/25	4.55%	尚未付息

2、2015 年以来国泰君安在银行间发行短期融资券的情况

表 4-2

短期融资券简称	发行总额 (亿元)	起息日	到期(兑付)日	期限	票面年利率 (%)	偿付状态
15 国泰君安 CP001	20.00	2015/2/5	2015/5/6	90 天	5.08	已按时还本付息
15 国泰君安 CP002	35.00	2015/3/11	2015/6/9	90 天	5.00	已按时还本付息
15 国泰君安 CP003	30.10	2015/4/2	2015/7/1	90 天	5.28	已按时还本付息
15 国泰君安 CP004	35.00	2015/4/27	2015/7/26	90 天	4.05	已按时还本付息
15 国泰君安 CP005	30.00	2015/5/27	2015/8/25	90 天	3.00	已按时还本付息
15 国泰君安 CP006	40.00	2015/6/17	2015/9/15	90 天	3.49	已按时还本付息
15 国泰君安 CP007	30.00	2015/9/24	2015/12/23	90 天	3.04	已按时还本付息
16 国泰君安 CP001	20.00	2016/1/14	2016/4/13	90 天	2.48	已按时还本付息
16 国泰君安 CP002	30.00	2016/5/13	2016/8/11	90 天	2.80	已按时还本付息
16 国泰君安 CP003	30.00	2016/6/7	2016/9/6	91 天	2.89	已按时还本付息
16 国泰君安 CP004	40.00	2016/7/7	2016/9/29	84 天	2.65	已按时还本付息
16 国泰君安 CP005	40.00	2016/8/4	2016/11/3	91 天	2.58	已按时还本付息
16 国泰君安 CP006	30.00	2016/9/5	2016/12/2	88 天	2.64	已按时还本付息
16 国泰君安 CP007	40.00	2016/10/14	2017/1/12	90 天	2.75	已按时还本付息
16 国泰君安 CP008	20.00	2016/10/28	2017/1/26	90 天	2.90	已按时还本付息
17 国泰君安 CP001	20.00	2017/9/11	2017/12/8	88 天	4.30	已按时还本付息
17 国泰君安 CP002	30.00	2017/11/10	2018/2/9	91 天	4.60	已按时还本付息
17 国泰君安 CP003	30.00	2017/12/8	2018/3/9	91 天	4.99	已按时还本付息
18 国泰君安 CP001	30.00	2018/1/22	2018/4/20	88 天	4.79	已按时还本付息
18 国泰君安 CP002	35.00	2018/2/5	2018/5/4	88 天	4.70	已按时还本付息
18 国泰君安 CP003	35.00	2018/5/17	2018/8/15	90 天	4.40	尚未付息
18 国泰君安 CP004	35.00	2018/6/8	2018/9/6	90 天	4.23	尚未付息

(三) 最近三年主要偿债能力财务指标

下述财务指标如无特别说明，均指合并报表口径。

表 4-3

主要财务指标	2018 年 3 月 31 日 /2018 一季度	2017 年 12 月 31 日 /2017 年度	2016 年 12 月 31 日 /2016 年度	2015 年 12 月 31 日 /2015 年度
--------	------------------------------	------------------------------	------------------------------	------------------------------

主要财务指标	2018年3月31日 /2018 一季度	2017年12月31日 /2017 年度	2016年12月31日 /2016 年度	2015年12月31日 /2015 年度
资产负债率	61.52%	61.50%	61.66%	66.72%
本次发行后模拟资产负债率	62.04%		-	-
全部债务（亿元）	2,215.57	2,153.91	1,784.43	1,876.25
短期债务余额（亿元）	1,489.90	1,470.79	1,037.26	1,253.19
长期债务余额（亿元）	725.67	683.12	747.17	623.07
债务资本比率	61.83%	61.70%	61.70%	64.86%
流动比率（倍）	2.07	2.04	2.37	1.98
速动比率（倍）	2.07	2.04	2.37	1.98
EBITDA（亿元）	49.88	204.06	218.82	318.56
EBITDA 全部债务比	0.02	0.10	0.12	0.17
EBITDA 利息倍数（倍）	2.97	3.11	3.26	3.38
利息偿付率	100%	100%	100%	100%
利息保障倍数（倍）	2.91	3.04	3.20	3.34
现金利息保障倍数	28.96	-7.51	-6.44	4.73
到期贷款偿还率	100%	100%	100%	100%
营业利润率	50.54%	56.54%	54.61%	57.80%
总资产回报率	0.70%	3.30%	3.82%	6.36%
归属于母公司股东的每股净资产（元/股）	14.38	14.13	13.11	12.50
每股经营活动产生的现金流量净额（元/股）	3.79	-7.32	-7.71	3.69
每股净现金流量（元/股）	2.91	-3.78	-6.45	7.62

注：上述财务指标的计算方法如下：

- (1) 资产负债率=(负债总额-代理买卖证券款-代理承销证券款-期货客户保证金)/(资产总额-代理买卖证券款-代理承销证券款-期货客户保证金)
- (2) 发行后模拟资产负债率=(负债总额-代理买卖证券款-代理承销证券款-期货客户保证金+发行规模)/(资产总额-代理买卖证券款-代理承销证券款-期货客户保证金+发行规模)
- (3) 全部债务=短期借款+应付短期融资款+拆入资金+以公允价值计量且其变动计入当期损益的金融负债+衍生金融负债+卖出回购金融资产款+应付款项+长期借款+应付债券
- (4) 短期债务余额=短期借款+应付短期融资款+拆入资金+以公允价值计量且其变动计入当期损益的金融负债+衍生金融负债+卖出回购金融资产款+应付款项
- (5) 长期债务余额=长期借款+应付债券
- (6) 债务资本比率=全部债务/(全部债务+所有者权益)
- (7) 流动比率=(货币资金+结算备付金+融出资金+以公允价值计量且其变动计入当期损益的金融资产+衍生金融资产+买入返售金融资产+应收款项+应收利息-代理买卖证券款-代理承销证券款-期货客户保证金)/(短期借款+应付短期融资款+拆入资金+以公允价值计量且其变动计入当期损益的金融负债+衍生金融负债+卖出回购金融资产款+应付职工薪酬+应交税费+应付款项+应付利息-期货客户保证金)
- (8) 速动比率=(货币资金+结算备付金+融出资金+以公允价值计量且其变动计入当期损益的金融资产+衍生金融资产+买入返售金融资产+应收款项+应收利息-代理买卖证券款-代理承销证券款-期货客户保证金)/(短期借款+应付短期融资款+拆入

- 资金+以公允价值计量且其变动计入当期损益的金融负债+衍生金融负债+卖出回购金融资产款+应付职工薪酬+应交税费+应付款项+应付利息-期货客户保证金)
- (9) EBITDA=利润总额+利息支出-客户资金利息支出+折旧+摊销
- (10) EBITDA 全部债务比=EBITDA/全部债务
- (11) EBITDA 利息倍数=EBITDA/ (利息支出-客户资金利息支出)
- (12) 利息偿付率=实际支付利息/应付利息
- (13) 利息保障倍数= (利润总额+利息支出-客户资金利息支出) / (利息支出-客户资金利息支出)
- (14) 现金利息保障倍数= (经营活动产生的现金流量净额+现金利息支出+所得税付现) / 现金利息支出
- (15) 到期贷款偿还率=实际贷款偿还/应偿还贷款额
- (16) 营业利润率=营业利润/营业收入
- (17) 总资产回报率=净利润/[(期初总资产+期末总资产) /2]×100%，其中：总资产=资产总额-代理买卖证券款-代理承销证券款-期货客户保证金
- (18) 归属于母公司股东的每股净资产=期末归属于母公司股东的净资产/期末普通股股份总数
- (19) 每股经营活动产生的现金流量净额=经营活动产生的现金流量净额/期末普通股股份总数
- (20) 每股净现金流量=现金及现金等价物净增加额/期末普通股股份总数

公司资产以货币资金、以公允价值计量且其变动计入当期损益的金融资产等流动性较强的资产为主，流动比率在报告期内一直维持较高水平。同时公司具有包括同业拆借在内的多渠道融资方式，因此公司整体偿债能力较高，偿债风险较低。

2017 年度，公司因未决诉讼而形成的或有负债为人民币 42,414,800 元。

综合来看，近几年来，发行人盈利水平有所提升，整体资产质量较好，资产安全性高，盈利水平和盈利能力始终保持在同行业前列。就各项业务开展规模及负债规模而言，目前发行人资本充足水平高，综合实力和抗风险能力极强，能够有效保障本期债券的按时还本付息。

第五章 偿债计划及其他保障措施

本期债券发行后，公司将根据债务结构进一步加强资产负债管理、流动性管理和募集资金运用管理，保证资金按计划使用，及时、足额准备资金用于每年的利息支付和到期的本金兑付，以充分保障投资者的利益。

一、偿债计划

（一）利息的支付

1、本期债券每年付息一次，最后一期利息随本金的兑付一起支付。本期债券品种一的付息日为2019年至2021年每年的7月16日，品种二的付息日为2019年至2021年每年的7月16日。前述日期如遇法定节假日或休息日，则付息顺延至下一个工作日，顺延期间不另计息。

2、本期债券的利息支付将通过本期债券的托管机构办理。利息支付的具体事项将按照国家有关规定，由发行人在中国证监会指定媒体上发布的付息公告中加以说明。

3、根据国家有关税收法律、法规的规定，投资者投资本期债券所应缴纳的税款由投资者自行承担。

（二）本金的偿付

1、本期债券到期一次还本。本期债券品种一的兑付日为2021年7月16日，品种二的兑付日为2023年7月16日。前述日期如遇法定节假日或休息日，则兑付顺延至下一个工作日，顺延期间不另计息。

2、本期债券的本金支付将通过本期债券的托管机构办理。本金偿付的具体事项将按照国家有关规定，由发行人在中国证监会指定媒体上发布的兑付公告中加以说明。

（三）偿债能力分析

公司将根据本期债券本息未来到期支付安排制定年度运用计划，合理调度分配资金，保证按期支付到期利息和本金。

本公司始终秉持稳健的经营风格，高度重视风险管理和内部控制。本公司已经建立了有效的风险管理和内部控制体系，通过设置风险管控机构及实行风控联席会议、全面授权管理、专业风险管控和一线风险管控等机制，有效实现了业务发展与规范运作的融合、一线风险管控与专职风险管控部门的融合、前后台部门之间的融合，提升了公司的风险管理能力。2008-2017年，公司连续十年在证券公司分类评价中被评为A类AA级，为目前证券公司获得的最高评级。2017年6月，标准普尔评级服务上调公司长期发行人信用评级至BBB+，穆迪投资者服务公司维持公司长期发行人信用评级为Baa1。

根据公开资料统计，2017年本集团营业收入、归属于上市公司股东的净利润分别排名行业第3位、第2位，总资产、净资产分别排名行业第3位、第2位，本公司净资本排名行业第1位。稳定的收入规模和盈利积累，是公司按期偿付本息的有力保障。

二、偿债安排

（一）偿债应急保障方案

1、应急偿债资金来源

公司稳健经营所产生的充足现金流将作为偿还债券本息的保障。

经过多年治理与经营积累，当前公司财务基础稳健，资产结构配置合理，盈利能力业内较强。最近三年及一期公司加权平均净资产收益率分别为23.65%、10.64%、9.05%和1.98%。2018年3月31日公司自有货币资金（扣除客户资金存款）约为155.23亿元。必要时可进行紧急内部资金调拨，优先保障债券到期兑付。

2、流动资产变现

发行人高流动性资产规模充足，必要时可通过流动资产迅速变现来补充偿债资金。

截至2017年末，公司货币资金（扣除客户资金存款）、以公允价值计量且其变动计入当期损益的金融资产、买入返售金融资产、可供出售金融资产等高流动性资产合计达2,470.59亿元，占总资产（扣除代理买卖证券款及代理承销证券款）

的比重达 68.18%。发行人高流动性资产规模充足，必要时可通过流动资产迅速变现来保障债券按期偿付。

（二）偿债保障措施

为了充分、有效地维护债券持有人的利益，公司为本次债券的按时、足额偿付做出一系列安排，包括制定《债券持有人会议规则》、设立专门的偿付工作小组、充分发挥债券受托管理人的作用和严格履行信息披露义务等，形成一套确保债券安全付息、兑付的保障措施。

1、制定《债券持有人会议规则》

本公司和债券受托管理人已按照《管理办法》的要求制定了本次债券的《债券持有人会议规则》，约定债券持有人通过债券持有人会议行使权利的范围、程序和其他重要事项，为保障本次债券的本息及时足额偿付做出了合理的制度安排。

2、设立专门的偿付工作小组

本公司将指定资金同业部负责协调本次债券的按期偿付工作，在利息和本金偿付日之前的十五个工作日内，资金同业部将负责将组成偿付工作小组，负责利息和本金的偿付及与之相关的具体事务，保证本息的如期偿付，保证债券持有人的利益。

3、充分发挥债券受托管理人的作用

本公司已同兴业证券签订《债券受托管理协议》，由债券受托管理人代表债券持有人对公司的相关情况进行监督，并在债券本息无法按时偿付时，代表债券持有人采取一切必要及可行的措施，保护债券持有人的正当利益。

本公司将严格按照《债券受托管理协议》的约定，配合债券受托管理人履行职责，定期向债券受托管理人报送公司履行承诺的情况，并在公司可能出现债券违约时及时通知债券受托管理人，便于债券受托管理人及时依据《债券受托管理协议》采取必要的措施。

有关债券受托管理人的权利和义务，详见本募集说明书第十节“债券受托管理人”。

4、严格履行信息披露义务

本公司将遵循真实、准确、完整的信息披露原则，使公司偿债能力、募集资金使用等情况受到债券持有人、债券受托管理人和股东的监督，防范偿债风险。

5、公司董事会、股东大会对本次债券偿债保障的相关决议

为保证债券本息偿付，公司 2015 年第五次临时股东大会和第四届董事会第七次会议一致同意：

在债券存续期间，公司可以提高任意盈余公积金的比例和一般风险准备金的比例，具体提高比例视公司经营情况和财务状况而定，经董事会和股东大会批准后实施。在专项偿债账户资金未能按约定提取、出现预计不能按期偿付债券本息或者到期未能按期偿付债券本息时，公司将至少采取如下措施：

- (1) 不向股东分配利润；
- (2) 暂缓重大对外投资、收购兼并等资本性支出项目的实施；
- (3) 调减或停发公司董事和高级管理人员的工资和奖金；
- (4) 主要责任人员不得调离。

(三) 发行人违约责任

当本公司未按时支付本期债券的本金、利息和/或逾期利息，或发生其他违约情况时，债券受托管理人将依据《债券受托管理协议》代表债券持有人向本公司进行追索。如果债券受托管理人未按《债券受托管理协议》履行其职责，债券持有人有权直接依法向本公司进行追索。

本公司承诺按照本期债券基本条款约定的时间向债券持有人支付债券利息及兑付债券本金，如果本公司不能按时支付利息或在本次债券到期时未及时兑付本金，对于逾期未付的利息或本金，公司将根据逾期天数按逾期利率向债券持有人支付逾期利息，逾期利率为本期债券票面利率上浮 30%。

双方对因上述情况引起的任何争议，任何一方有权向上海仲裁委员会提请仲裁，按照仲裁申请时上海仲裁委员会现行有效的仲裁规则在上海进行仲裁。仲裁裁决是终局的，对各方均有法律约束力。

第六章 发行人基本情况

一、发行人基本情况

(一) 发行人概况

1、发行人基本资料

发行人名称（中文）：国泰君安证券股份有限公司

发行人名称（英文）：Guotai Junan Securities Co., Ltd.

注册资本：871393.3800 万元整

实缴资本：871393.3800 万元整

法定代表人：杨德红

成立日期：1999 年 8 月 18 日

住所：中国（上海）自由贸易试验区商城路 618 号

统一社会信用代码：9131000063159284XQ

办公地址：上海市浦东新区银城中路 168 号上海银行大厦

信息披露事务负责人：梁静

邮政编码：200120

电话号码：（021）38676798

传真号码：（021）38670798

所属行业：J67 金融业-资本市场服务

互联网网址：www.gtja.com

电子信箱：dshbgs@gtjas.com

本集团以客户需求为驱动，打造了包括机构金融、个人金融、投资管理及国际业务在内的业务体系。其中：

机构金融业务由投资银行业务和机构投资者服务业务组成。投资银行业务为

企业和政府客户提供上市保荐、股票承销、债券承销、结构性债务融资、并购财务顾问、企业多样化解决方案等服务；机构投资者服务业务为机构投资者提供主经纪商、股票质押及约定购回、研究等服务，同时还包括股票、衍生金融工具及 FICC 的投资交易。

个人金融业务通过线下和线上相结合的方式为个人客户等提供证券及期货经纪、融资融券、财富管理、财务规划等服务。

投资管理业务包括为机构、个人提供资产管理和基金管理服务，以及另类投资业务。

国际业务方面，本集团围绕国泰君安金融控股打造国际业务平台，在香港主要通过国泰君安国际开展经纪、企业融资、资产管理、贷款及融资和金融产品、做市及投资业务。本集团已在美国和新加坡等地进行业务布局。

本集团的经营模式主要是，围绕上述主营业务，通过提供证券产品或服务获取手续费及佣金收入以及通过证券或另类投资获取投资收益等。

2018 年一季度，本集团实现营业收入 62.45 亿元，同比增长 11.78%；归属于上市公司股东的净利润 22.59 亿元，同比减少 11.85%；归属于上市公司股东的扣除非经常性损益的净利润同比减少 34.93%。

本集团是中国证券行业长期、持续、全面领先的综合金融服务商。本集团跨越了中国资本市场发展的全部历程和多个周期，历经风雨，锐意进取，成长为全方位的行业领导者。自成立以来，本集团持续保持较强的综合竞争力，资本规模、盈利水平、业务实力和风险管理能力一直位居行业前列。迄今，公司已连续 10 年获得证券公司分类评价 A 类 AA 级。

根据公开资料统计，2017 年本集团营业收入、归属于上市公司股东的净利润分别排名行业第 3 位、第 2 位，总资产、净资产分别排名行业第 3 位、第 2 位，本公司净资本排名行业第 1 位。

国泰君安证券是在国泰证券和君安证券合并的基础上发起设立的股份有限公司，是国内历史最悠久、综合实力最强的证券公司之一。截至 2017 年 12 月 31 日，本集团直接拥有 6 家境内子公司和 1 家境外子公司，在境内共设有分公司 32 家，其中，本公司设有 30 家，上海证券设有 2 家。本集团在境内共设有

414 家证券营业部、19 家期货营业部。其中，本公司设有 340 家证券营业部，上海证券设有 74 家证券营业部，国泰君安期货设有 15 家期货营业部，海证期货设有 4 家期货营业部。本集团是中国证券行业长期、持续、全面领先的综合金融服务商。本集团跨越了中国资本市场发展的全部历程和多个周期，历经风雨，锐意进取，成长为全方位的行业领导者。自成立以来，本集团持续保持较强的综合竞争力，资本规模、盈利水平、业务实力和风险管理能力一直位居行业前列。迄今，公司已连续 10 年获得证券公司分类评价 A 类 AA 级。

2、历史沿革

（1）公司设立

公司是在原国泰证券有限公司与原君安证券有限责任公司合并基础上组建的，并于 2001 年 12 月 31 日对非证券类资产进行分立后存续的综合性证券公司。

1992 年 9 月 25 日，经中国人民银行《关于成立国泰证券公司的批复》（银复[1992]369 号）批准，国泰证券有限公司正式成立。1992 年 10 月 12 日，经中国人民银行《关于成立深圳君安证券有限公司的批复》（银复[1992]342 号）批准，君安证券有限责任公司正式成立。

原国泰证券与原君安证券于 1999 年 4 月 13 日分别召开临时股东大会，通过了原国泰证券有限公司与原君安证券有限责任公司的合并方案。经中国证监会《关于同意国泰证券有限公司、君安证券有限责任公司合并及筹建国泰君安证券股份有限公司的批复》（证监机构字[1999]33 号文）、《关于同意国泰君安证券股份有限公司筹建方案的批复》（证监机构字[1999]69 号文）和《关于同意国泰君安证券股份有限公司开业的批复》（证监机构字[1999]77 号文）批准，公司由国泰证券原股东、君安证券原股东和新增投资者共同作为发起人，在对国泰证券和君安证券合并的基础上共同发起设立公司。公司于 1999 年 8 月 18 日在上海市工商行政管理局登记注册成立，注册资本为 372,718 万元。

（2）公司分立

2001 年 8 月 13 日，中国证监会下发了《关于国泰君安证券股份有限公司分立的批复》（证监机构字[2001]147 号），批准公司采取派生分立的方式分立而成两个具有独立法人资格的公司。其中分立后的存续公司为本公司，拥有及承担与

证券业务有关的一切资产、业务及与该等资产和业务有关的负债；因分立而新设的公司为投资管理公司，拥有及承担除证券类资产以外的其他资产、业务及与该等资产和业务有关的负债。

公司于 2001 年 12 月 31 日完成变更登记，注册资本变更为 370,000 万元。

（3）公司增资

2005 年 12 月 30 日，中国证监会下发了《关于同意国泰君安证券股份有限公司增资扩股的批复》（证监机构字[2005]180 号），同意中央汇金公司以现金 10 亿元认购公司新增 10 亿股股份。2006 年 1 月 10 日，公司在上海市工商局办理了工商变更登记，换发了《企业法人营业执照》（注册号 3100001006150），注册资本变更为 470,000 万元。

2012 年 2 月 24 日，中国证监会上海监管局以《关于核准国泰君安证券股份有限公司变更注册资本及变更持有 5%以上股权股东的批复》（沪证监机构字[2012]43 号）核准公司增发 14 亿股股份。2012 年 3 月 7 日，公司在上海市工商局办理了工商变更登记，换发了《企业法人营业执照》（注册号 310000000071276），注册资本变更为 610,000 万元。

（4）公司上市

2015 年 6 月 9 日，经中国证监会《关于核准国泰君安证券股份有限公司首次公开发行股票的批复》（证监许可[2015]1187 号）核准，同意公司公开发行人民币普通股不超过 152,500 万股，面值为每股人民币 1.00 元。经上海证券交易所《关于国泰君安证券股份有限公司人民币普通股股票上市交易的通知》（[2015]274 号）同意，公司于 2015 年 6 月 26 日在上海证券交易所上市。2015 年 7 月 14 日，公司在上海市工商局办理了工商变更登记，换发了《企业法人营业执照》（注册号 310000000071276），注册资本变更为 762,500 万元。

2017 年 3 月，经中国证监会核准和香港联交所批准，公司发行 1,040,000,000 股境外上市外资股（H 股），并于 2017 年 4 月 11 日在香港联交所主板挂牌并上市交易，公司股本增至 8,665,000,000 股。2017 年 4 月 28 日，联席代表（代表国际承销商）行使超额配股权，要求公司额外发行 48,933,800 股 H 股。公司于 2017 年 12 月 6 日完成变更登记，注册资本变更为 871393.3800 万元。

3、历次清产核资、资产评估、验资情况

(1) 清产核资

公司设立时，厦门天健会计师事务所、大华会计师事务所接受委托，分别对国泰证券和君安证券进行了清产核资，并分别出具了厦门天健审（99）清字第10001号和华业字（98）第1088号《清产核资报告》。

(2) 资产评估

①公司设立时的资产评估

公司设立时，北京市中正评估公司接受委托，于1999年4月18日出具了中正评报字（1999）第002号《国泰证券有限公司资产评估报告书》和中正评报字（1999）第003号《君安证券有限责任公司资产评估报告书》。

②公司分立时的资产评估

公司进行分立时，中发国际资产评估有限责任公司接受委托，于2001年11月25日出具了中发评报字（2001）第055号《资产评估报告》。

(3) 验资

①1999年公司设立

1999年8月15日，华申会计师事务所出具了《验资报告》（华会发（99）756号），经审验，截至1999年6月30日，国泰君安证券（筹）已收到发起人股东投入资本372,718万元，注册资本为372,718万元。

2013年1月5日，安永华明出具了《实收资本验资事项专项复核报告》（安永华明（2013）专字第60464416_B09号），确认“没有注意到华申会计师事务所于1999年8月15日出具的关于贵公司新设合并注册资本实收情况的验资报告华会发[1999]第756号在所有重大方面存在不符合《中国注册会计师审计准则第1602号——验资》的要求的情况。”

②2001年公司分立

2001年12月12日，深圳大华天诚会计师事务所出具了《验资报告》（深华（2001）验字第187号），经审验，截至2001年9月30日，公司因分立而减少

实收资本 2,718 万元，注册资本变更为 370,000 万元。

③2005 年增资扩股

2006 年 1 月 5 日，深圳大华天诚会计师事务所出具了《验资报告》（深华（2005）验字第 073 号），经审验，截至 2005 年 10 月 16 日，公司收到中央汇金公司缴纳的新增注册资本 100,000 万元，全部以现金出资，变更后的累计注册资本实收金额为 470,000 万元。

④2007 年增资扩股

2012 年 3 月 2 日，安永华明出具了《验资报告》（安永华明（2012）验字第 60464416_B01 号），经审验，截至 2012 年 3 月 2 日，公司已收到出资股东缴纳的投资款合计 15.12 亿元，均以货币出资，其中 14 亿元记入股本，超出部分记入资本公积；变更后累积注册资本 61 亿元，实收资本 61 亿元。

⑤2015 年增资扩股

2015 年 6 月 24 日，安永华明出具了《验资报告》（安永华明（2015）验字第 60464416_B33 号），经审验，截至 2015 年 6 月 24 日，公司已收到社会公众股股东以货币资金缴纳的新增注册资本（股本）人民币 15.25 亿元。变更后的注册资本为人民币 76.25 亿元，实收资本（股本）为人民币 76.25 亿元。

⑥2017 年增资扩股

2017 年 4 月 14 日，安永华明出具了《验资报告》（安永华明（2017）验字第 60464416_B07 号），经审验，截至 2017 年 4 月 12 日，公司已收到境外募集股东以货币资金缴纳的实收资本（股本）人民币 104,000 万元。变更后的注册资本为人民币 866,500 万元，实收资本（股本）为人民币 866,500 万元。

2017 年 5 月 12 日，安永华明出具了《验资报告》（安永华明（2017）验字第 60464416_B10 号），经审验，截至 2017 年 5 月 8 日，公司已收到境外募集股东以货币资金缴纳的实收资本（股本）人民币 48,933,800 元。变更后的注册资本为人民币 8,713,933,800 元，实收资本(股本)为人民币 8,713,933,800 元。

4、重大资产重组情况

公司是在国泰证券、君安证券合并基础上发起设立的股份有限公司，承继了

两公司的证券类资产和包括逾期债权、实业资产在内的非证券类资产。2001 年以来，为规范公司发展、改善资产质量及落实证券公司综合治理的相关要求，公司通过分立剥离、资产置换等方式实施了一系列资产重组。

（1）第一次资产重组

公司于 2001 年 6 月 20 日召开 2000 年度股东大会，审议通过了《国泰君安证券股份有限公司重组及上市方案》。根据股东大会决议，公司于 2001 年实施了公司分立，并以逾期债权与国资公司和中国华融进行了资产置换。同时，根据公司《发起人协议》的约定，公司于 2001 年 12 月 31 日以清理准备抵补了逾期债权清理中出现的损失，对该清理准备予以核销。

①公司分立

2001 年 8 月 13 日，中国证监会以《关于国泰君安证券股份有限公司分立的批复》（证监机构字[2001]147 号），同意公司依法分立。分立后，证券类资产由存续的本公司拥有，非证券类资产由新设立的投资管理公司拥有。

2002 年 1 月 18 日，公司与投资管理公司签订《分立协议》，对分立原则及分立后资产、业务、负债和权益的分割和负担进行了明确：公司为分立后的存续公司，拥有根据分立方案确定的与证券业务有关的一切资产、业务及与该等资产和业务有关的负债；投资管理公司为分立新设公司，拥有根据分立方案确定的除证券类资产以外的其他资产、业务及与该等资产和业务有关的负债。

②资产置换

根据股东大会决议，公司委托中发国际资产评估有限责任公司对拟置换给中国华融和国资公司的 191,300 万元和 312,506.63 万元的逾期债权分别进行了评估，根据中发评报字[2001]第 053 号、054 号资产评估报告，上述两项拟出售的逾期债权的评估值分别为 90,837.06 万元、180,125.16 万元，上海市资产评审中心以沪评审[2001]800 号文和沪评审[2001]1013 号文对上述评估结果分别进行了确认。根据评估结果，公司与中国华融、国资公司相继签署了资产置换的相关协议。

（2）第二次资产重组

2007 年 4 月 5 日，公司 2007 年第一次临时股东大会审议通过了以每股 1.08

元的价格增发 14 亿股的增资扩股方案，其中包括向当时在册股东配售 10 亿股，增资股东每认购 1 股公司股份，须同时以每股 1.92 元的价格认购 1 股投资管理公司的股份，并批准公司向投资管理公司转让有关非证券类资产。

2007 年 4 月 5 日，投资管理公司 2007 年第一次临时股东大会审议通过增资扩股方案，以每股 1.92 元的价格增发 10 亿股，并批准增资款主要用于归还对公司的应付款和购买公司非证券类资产。2007 年 4 月 18 日，投资管理公司收到股东增资款合计 19.2 亿元。2007 年 4 月 25 日，投资管理公司完成注册资本的工商变更手续。

投资管理公司完成增资后，在 2007 年 12 月 28 日前向公司累计支付了 1,794,982,432.91 元，用于归还应付款和购买非证券类资产。

5、员工及社会保障情况

(1) 员工情况

截至 2017 年 12 月 31 日，本公司共有员工 14,877 人；最近三年公司员工人数变化情况如下表所示：

表 6-1

时间	员工人数（人）
2015 年 12 月 31 日	12,364
2016 年 12 月 31 日	14,573
2017 年 12 月 31 日	14,877

(2) 员工社会保障情况

报告期内，本公司在境内经营机构根据国家相关法律法规和有关政策的规定，按照属地管理的原则，按时为在职员工缴纳社会基本养老保险、基本医疗保险、工伤保险、失业保险、生育保险以及住房公积金，不存在因违反相关法律法规而受到行政处罚的情形。

6、母公司的单项业务资格

表 6-2

序号	批准部门	资质名称/会员资格
1	中国人民银行	同业拆借资格(银货政[2000]122号、银总部函[2016]22号) 公开市场业务一级交易商(银货政[2004]1号、公开市场业务公告[2016]第3号)

序号	批准部门	资质名称/会员资格
		银行间债券市场做市商(银发[2004]157号) 自贸区分账核算业务(2015年8月)
2	中国证监会及其派出机构	经营证券业务许可: 证券经纪; 证券投资咨询; 与证券交易、证券投资活动有关的财务顾问; 证券承销与保荐; 证券自营; 融资融券; 证券投资基金代销; 代销金融产品; 股票期权做市。(编号: 10270000) 网上证券委托业务(证监信息字[2001]3号) 受托投资管理业务(证监机构字[2002]149号) 开放式证券投资基金代销业务(证监基金字[2002]31号) 为期货公司提供中间介绍业务(证监许可[2008]124号、沪证监机构字[2010]103号) 参与股指期货交易(沪证监机构字[2010]253号) 债券质押式报价回购业务(机构部部函[2011]573号、上证函[2013]257号) 约定购回式证券交易业务(机构部部函[2012]250号) 综合理财服务(机构部部函[2012]555号) 融资融券业务(证监许可[2013]311号) 代销金融产品业务(沪证监机构字[2013]56号) 私募基金综合托管业务试点(机构部部函[2013]173号) 黄金等贵金属现货合约代理和黄金现货合约自营业务试点(机构部部函[2014]121号) 证券投资基金托管资格(证监许可[2014]511号) 自营及代客结售汇、自营及代客外汇买卖等外汇业务(证券基金机构监管部部函[2014]1614号) 股票期权做市业务(证监许可[2015]154号) 自营参与碳排放权交易(机构部函[2015]862号) 试点开展跨境业务(机构部函[2017]3002号)
3	中国证券业协会	从事相关创新活动资格(2005年2月) 报价转让业务(中证协[2006]3号) 中小企业私募债券承销业务试点(中证协函[2012]378号) 柜台交易业务(中证协函[2012]825号) 金融衍生品业务(中证协函[2013]1224号) 互联网证券业务(中证协函[2014]155号)
4	中国证券登记结算有限责任公司	代理登记业务(2002年4月) 结算参与者(中国结算函字[2006]67号) 甲类结算参与者(中国结算函字[2008]24号)
5	中国证券金融股份有限公司	转融通业务试点(中证金函[2012]116号) 转融券业务试点(中证金函[2013]45号)
6	上海证券交	国债买断式回购业务(2004年12月)

序号	批准部门	资质名称/会员资格
	易所/深圳证 券交易所	开展“上证基金通”业务（2005年7月） 上证180交易型开放式指数证券投资基金一级交易商（2006年3月） 固定收益证券综合电子平台交易商(上证会函[2007]90号) 大宗交易系统合格投资者（证号：A00001） 股票质押式回购业务（上证会字[2013]64号、深证会[2013]58号） 港股通业务（上证函[2014]654号） 股票期权交易参与者（上证函[2015]66号） 深港通下港股通业务交易权限(深证会[2016]326号)
7	国家外汇管 理局	外币有价证券经纪及承销业务（汇资字第SC201221号） 即期结售汇业务和人民币与外汇衍生产品业务（汇复[2014]325号） Quanto产品结售汇、为QFII托管客户结售汇、代客外汇买卖等三类业 务备案（汇综便函[2016]505号）
8	中国银行间 市场交易商 协会	非金融企业债务融资工具主承销业务（交易商协会公告[2012]19号）
9	上海黄金交 易所	特别会员资格 国际会员（A类）资格（证书编号：IM0046） 银行间黄金询价业务（2014年8月）
10	全国中小企 业股份转让 系统	主办券商做市业务（股转系统函[2014]706号）
11	中国外汇交 易中心	银行间外汇市场会员（中汇交发[2015]3号） 银行间外汇市场衍生品会员（中汇交发[2015]59号）
12	银行间市场 清算所股份 有限公司	航运及大宗商品金融衍生品中央对手清算业务（清算所会员准字 [2015]016号） 人民币利率互换清算代理业务（2018年便函第8号） 信用违约互换集中清算业务（2018年便函第29号）

7、发行人独立运营情况

本公司资产完整，在业务、人员、机构、财务等方面与现有股东相互独立，具有完整的业务体系及面向市场的独立运营能力。

（1）资产完整

本公司拥有独立完整的与经营证券业务相关的资产，包括土地、房屋以及商标、域名等知识产权的所有权或者使用权。本公司的资产与控股股东、实际控制人及其控制的其他企业资产完全分离，不存在本公司控股股东、实际控制人及其控制的其他企业违规占用本公司资金、资产及其他资源的情况。

（2）业务独立

本公司根据《营业执照》和《经营证券业务许可证》所核定的经营范围独立地开展业务。本公司所从事的业务均具有完整的业务流程和独立的经营场所。本公司经营的业务与控股股东、实际控制人及其控制的其他企业之间相互独立，未受到本公司股东及其他关联方的干涉、控制，也未因与本公司股东及其他关联方存在关联关系而使得本公司经营的完整性、独立性受到不利影响。

（3）人员独立

本公司的董事（包括独立董事）和非职工监事由本公司股东大会依法选举产生，职工监事由本公司职工民主选举产生，总裁、副总裁、合规总监、财务总监、首席风险官、首席信息官、董事会秘书等高级管理人员由董事会依法聘任。本公司建立了独立的人力资源管理制度，在劳动、人事、薪酬管理等方面独立于控股股东、实际控制人及其控制的其他企业。

本公司的总裁、副总裁、合规总监、财务总监、首席风险官、首席信息官、董事会秘书等高级管理人员未在控股股东、实际控制人及其控制的其他企业中担任除董事、监事以外的其他职务，也未在控股股东、实际控制人及其控制的其他企业中领取薪酬。本公司的财务人员未在控股股东、实际控制人及其控制的其他企业中兼职。

（4）机构独立

本公司已按照《公司法》等法律法规、规范性文件以及《公司章程》的有关规定设立了股东大会、董事会、监事会等机构，聘任了包括总裁、副总裁、合规总监、财务总监、首席风险官、首席信息官、董事会秘书等人员在内的高级管理人员，并根据自身经营管理的需要建立健全内部经营管理机构，并按职责独立行使经营管理职权，与控股股东、实际控制人职能部门之间不存在从属关系，也不存在与控股股东、实际控制人及其控制的其他企业之间机构混同的情形。此外，本公司通过使用自有房产或租赁他人房产作为经营场所并独立开展经营活动，不存在与控股股东、实际控制人及其控制的其他企业合署办公、混合经营的情形。

（5）财务独立

本公司设立了独立的财务会计部门，建立了独立的会计核算体系和财务管理

制度，并独立进行财务决策；具有规范的财务会计制度和对子公司及分支机构的财务管理制度；依法独立设立银行账户，未与任何股东共用银行账户。同时，本公司办理了税务登记，依法独立履行纳税义务。

（二）股本

1、股本结构

（1）1999 年公司设立

1999 年 8 月 18 日，由国泰证券原股东、君安证券原股东和新增发起人共同发起设立公司，注册资本 372,718 万元。

（2）2001 年公司分立

根据公司 2000 年度股东大会决议，并经中国证监会《关于国泰君安证券股份有限公司分立的批复》（证监机构字[2001]147 号文）批准，公司作为存续公司将非证券类资产分出，新设国泰君安投资管理股份有限公司，公司拥有及承担与证券业务有关的一切资产、业务及与该等资产和业务有关的负债。2001 年 12 月 31 日，公司完成工商变更登记，注册资本变更为 370,000 万元。

分立后，公司原有各股东的持股比例不变，持股数量进行调整。

（3）2005 年公司增资

根据公司 2005 年第一次临时股东大会决议，并经中国证监会《关于同意国泰君安证券股份有限公司增资扩股的批复》（证监机构字[2005]180 号文）批准，公司以每股 1 元的价格向中央汇金公司定向增发 10 亿股股份。2006 年 1 月 10 日，公司注册资本变更为 470,000 万元。

（4）2007 年公司增资

2007 年 4 月 5 日，公司 2007 年第一次临时股东大会审议通过了《关于增资扩股的议案》，同意公司增发 14 亿股，增发对象为当时在册的股东，此次增发新股包括两个部分：一是以每股 1.08 元价格向国资公司定向发行 4 亿股股份。二是以每股 1.08 元价格向当时在册股东按 10: 2 比例配售 8 亿至 10 亿股股份，就老股东放弃配股及不足 10 亿股的部分，其他股东可以按比例追加认购。后因公司部分股东不符合“一参一控”监管政策要求，公司依照相关监管精神持续进行

整改。

2011年11月19日，公司2011年第二次临时股东大会审议通过了《关于继续推进2007年增资扩股的议案》，同意公司继续推进2007年增资扩股事项。

2012年2月24日，中国证监会上海监管局以《关于核准国泰君安证券股份有限公司变更注册资本及变更持有5%以上股权股东的批复》（沪证监机构字[2012]43号）核准公司增发14亿股股份。

2012年3月2日，安永华明出具了安永华明（2012）验字60464416_B01号验资报告，验证截至2012年3月2日，公司已收到出资股东缴纳的投资款合计15.12亿元，均以货币出资，其中14亿元计入股本，其余部分计入资本公积。

2012年3月7日，公司在上海市工商局办理了工商变更登记，换发了《企业法人营业执照》（注册号310000000071276），注册资本变更为610,000万元。

增资后公司股本结构如下：

表 6-3

股份性质	股数（股）	所占比例（%）
国有股	4,880,346,453	80.01
社会法人股	1,219,653,547	19.99
总股本	6,100,000,000	100.00

（5）2015年公司增资

2015年6月9日，经中国证监会《关于核准国泰君安证券股份有限公司首次公开发行股票批复》（证监许可[2015]1187号）核准，同意公司公开发行人民币普通股不超过152,500万股，面值为每股人民币1.00元。经上海证券交易所《关于国泰君安证券股份有限公司人民币普通股股票上市交易的通知》（[2015]274号）同意，公司于2015年6月26日在上海证券交易所上市。2015年7月14日，公司在上海市工商局办理了工商变更登记，换发了《企业法人营业执照》（注册号310000000071276），注册资本变更为762,500万元。

本期增资后公司股本结构如下：

表 6-4

股份性质	股数（股）	所占比例（%）
国有股	4,729,241,779	62.02
社会法人股	1,219,653,547	16.00

股份性质	股数（股）	所占比例（%）
社保基金	151,104,674	1.98
社会公众股	1,525,000,000	20.00
总计	7,625,000,000	100.00

2017年3月13日，经中国证监会《关于核准国泰君安证券股份有限公司发行境外上市外资股的批复》（证监许可[2017]353号）核准，同意公司发行不超过119,600万股境外上市外资股，每股面值人民币1元，全部为普通股。经香港联交所批准，公司本次发行的1,040,000,000股境外上市外资股（H股）（行使超额配股权之前）于2017年4月11日在香港联交所主板挂牌并上市交易。2017年4月28日，联席代表（代表国际承销商）行使超额配股权，要求公司额外发行48,933,800股H股。公司于2017年12月6日完成变更登记，注册资本变更为871393.3800万元。

2、股东重大股份转让情况

经中国证监会核准，上海市财政局于2001年将其持有的公司股份全部无偿划转给国资公司；深圳市投资管理公司于2007年将其所持有的公司股份作为出资以组建深圳投控；国家电力公司于2007年将其所持有的公司股份无偿划转以组建国家电网公司；国家电网公司于2011年将其持有的公司股份全部转让给上海城投；中央汇金投资有限责任公司于2012年将其持有的公司全部股份分别转让给上海国有资产经营有限公司、上海国际集团有限公司、上海国际集团资产管理有限公司和上海国际信托有限公司。

表 6-5

序号	转让方	受让方	转让股数（股）	批复\报备文件	文件时间
1	上海市财政局	上海国有资产经营有限公司	610,690,000	机构部部函[2001]119号	2001.10
2	深圳市投资管理公司	深圳市投资控股有限公司	524,161,538	证监机构字[2007]107号	2007.04
3	国家电力公司	国家电网公司	198,541,525	证监机构字[2007]130号	2007.06
4	国家电网公司	上海城投（集团）有限公司	260,635,387	证监许可[2011]575号	2011.04
5	中央汇金投资有限责任公司	上海国有资产经营有限公司	163,207,353	沪证监机构字[2012]43号	2012.02
6	中央汇金投资有限责任公司	上海国际集团有限公司	721,142,444	沪证监机构字[2012]43号	2012.02
7	中央汇金投资有限责任公司	上海国际集团资产管理有限公司	36,845,645	沪证监机构字[2012]43号	2012.02

序号	转让方	受让方	转让股数（股）	批复\报备文件	文件时间
8	中央汇金投资有限责任公司	上海国际信托有限公司	78,804,558	沪证监机构字[2012]43号	2012.02

公司已按照中国证监会有关规定为股东办理股权变更手续，并按照监管要求向中国证监会或上海证监局申请报批或报备。

（三）前十大股东情况

截至2018年3月31日，本公司前十大股东持股情况如下：

表 6-6

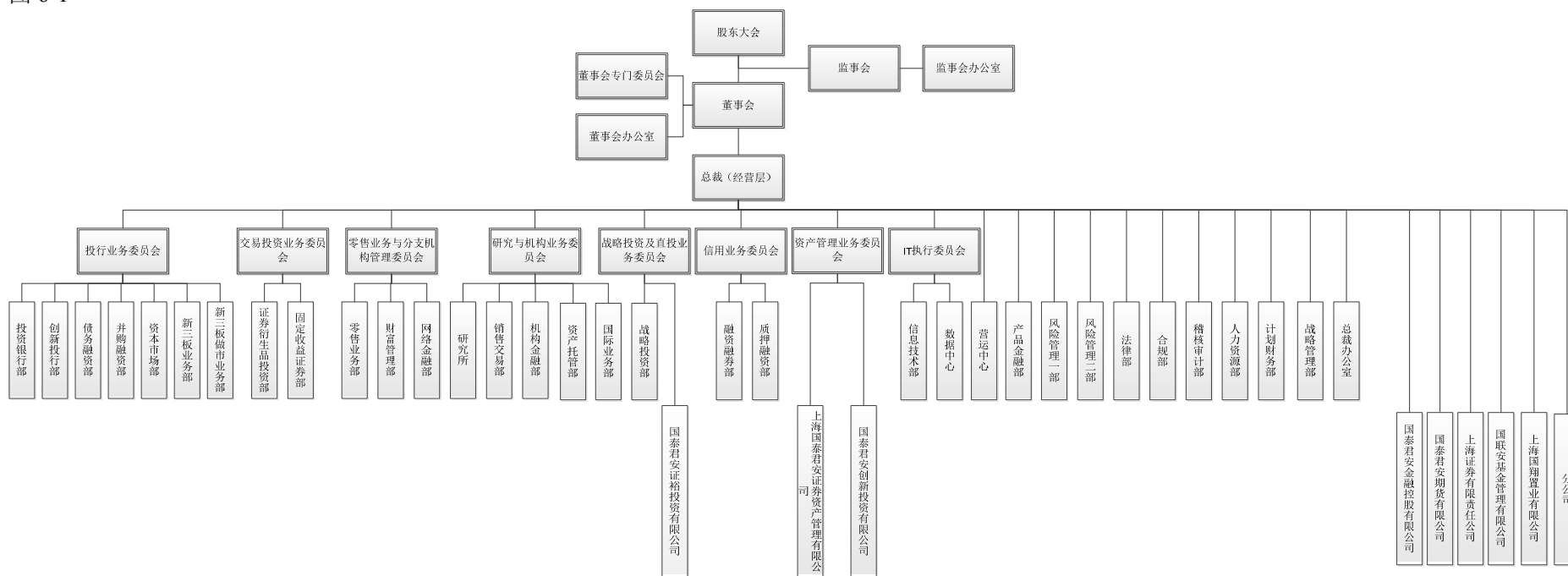
序号	股东名称	持股数量（股）	持股比例（%）
1	上海国有资产经营有限公司	1,900,963,748	21.82
2	香港中央结算（代理人）有限公司	1,197,655,580	13.74
3	上海国际集团有限公司	682,215,791	7.83
4	深圳市投资控股有限公司	609,428,357	6.99
5	中国证券金融股份有限公司	426,964,303	4.90
6	上海城投（集团）有限公司	246,566,512	2.83
7	深圳能源集团股份有限公司	154,455,909	1.77
8	全国社会保障基金理事会转持二户	151,104,674	1.73
9	大众交通（集团）股份有限公司	122,505,909	1.41
10	上海金融发展投资基金（有限合伙）	120,052,308	1.38
	合计	5,611,913,091	64.40

（四）发行人组织结构及内部管理机构

1、发行人组织结构图

截至2017年12月31日，发行人组织结构图如下：

图 6-1



2、控股子公司与分支机构基本情况

(1) 控股子公司

截至本报告期末，公司直接拥有 6 家境内子公司和 1 家境外子公司，具体情况如下：

表 6-7

序号	子公司名称	注册地址/住所	成立日期	注册资本/ 实缴资本	法定代表人/ 负责人
1	国泰君安金融控股	香港金钟道 89 号力宝中心 1 座 18 楼 1804-1807 室	2007 年 8 月 10 日	3,198 万港元	王松
2	国泰君安资管	上海市黄浦区南苏州路 381 号 409A10 室	2010 年 8 月 27 日	20 亿元	龚德雄
3	国泰君安期货	上海市静安区延平路 121 号 26 层、28 层、31 层及 6F 室、10A 室、10F 室	2000 年 4 月 6 日	12 亿元	王桂芳
4	国泰君安创投	上海市浦东新区银城中路 168 号上海银行大厦 11F07-09 室	2009 年 5 月 20 日	49 亿元	龚德雄
5	上海证券	上海市黄浦区四川中路 213 号 7 楼	2001 年 4 月 27 日	26.1 亿元	李俊杰
6	国泰君安证裕	上海市杨浦区周家嘴路 3255 号 1106 室	2018 年 2 月 12 日	10 亿元	聂小刚
7	国翔置业	上海市静安区延平路 135 号 303 室	2011 年 12 月 30 日	4.8 亿元	刘桂芳

① 国泰君安金融控股

国泰君安金融控股通过其控股的国泰君安国际及其子公司主要在香港开展经纪、企业融资、资产管理、贷款及融资和金融产品、做市及投资业务。

国泰君安金融控股实缴资本 3,198 万港元，公司持有其 100% 的股权。

截至 2017 年 12 月 31 日，国泰君安金融控股总资产为 633.97 亿元，净资产为 84.41 亿元；2017 年度，实现营业收入 21.96 亿元，净利润 9.62 亿元。

② 国泰君安资管

国泰君安资管的主营业务为证券资产管理业务。

国泰君安资管注册资本 20 亿元人民币，公司持有其 100% 的股权。

截至 2017 年 12 月 31 日，国泰君安资管总资产为 74.99 亿元，净资产为 44.48

亿元；2017 年度，实现营业收入 17.10 亿元，净利润 7.02 亿元。

③国泰君安期货

国泰君安期货的主营业务为商品期货经纪、金融期货经纪、期货投资咨询、资产管理。

国泰君安期货注册资本 12 亿元人民币，公司持有其 100%的股权。

截至 2017 年 12 月 31 日，国泰君安期货总资产为 182.50 亿元，净资产为 25.93 亿元；2017 年度，实现营业收入 11.88 亿元，净利润 3.37 亿元。

④国泰君安创投

国泰君安创投的主营业务为使用自有资金对境内企业进行股权投资；为客户提供直接投资的财务顾问服务等。

国泰君安创投注册资本 49 亿元人民币，公司持有其 100%的股权。

截至 2017 年 12 月 31 日，国泰君安创投总资产为 69.39 亿元，净资产为 58.36 亿元；2017 年度，实现营业收入 8.70 亿元，净利润 6.28 亿元。

⑤上海证券

上海证券的主营业务为证券经纪；证券投资咨询；与证券交易、证券投资活动有关的财务顾问；证券（不含股票、上市公司发行的公司债券）承销；证券自营；证券资产管理；证券投资基金代销；为期货公司提供中间介绍业务；融资融券业务；代销金融产品业务。

上海证券注册资本 26.1 亿元人民币，公司持有其 51%的股权。

截至 2017 年 12 月 31 日，上海证券总资产为 328.08 亿元，净资产为 99.96 亿元；2017 年度，实现营业收入 14.10 亿元，净利润 4.82 亿元。

⑥国泰君安证裕

国泰君安证裕的主营业务为股权投资，金融产品投资等证券公司另类投资子公司管理规范规定的业务。

国泰君安证裕注册资本 10 亿元人民币，公司持有其 100%的股权。

(2) 分公司

截至 2017 年 12 月 31 日，本集团在境内共设有分公司 32 家，其中，本公司设有 30 家，上海证券设有 2 家，具体情况如下：

① 本公司分公司情况

表 6-8

分公司	地址	成立时间	注册资 本（或营 运资金）	负责人	联系电话
安徽分公司	合肥市蜀山区南二环与金寨路交口安粮国贸中心 2501、2510、2511、2512 室	2013.2.21	500 万	夏章皓	0551-62844071
广西分公司	南宁市青秀区双拥路 30 号南湖名都广场 A 栋 22 层 2201、2205 号房	2013.2.20	无	胡兰	0771-5581281
新疆分公司	乌鲁木齐齐天山区新华北路 256 号	2013.3.4	500	张青松	0991-2329255
北京分公司	北京市海淀区知春路 7 号致真大厦 202 室	2000.9.6	1000 万	张志明	010-82311188
上海分公司	江苏路 369 号	2000.8.15	1000 万	江伟	4001-518-369
上海自贸试验区分公司	中国（上海）自由贸易试验区马吉路 2 号 1503-A、B、C、D、E、F、G、H	2013.12.13	500 万	张能	021-58695588
深圳分公司	深圳市福田区益田路西、福中路北新世界商务中心 3401-3411、3509	2000.7.21	1000 万	刘敬东	400-998-0338
四川分公司	成都市成华区双庆路 10 号华润大厦	2000.7.31	无	姜涛	028—86784566
湖北分公司	武汉市洪山区徐东大街 137 号 7 楼	2000.8.11	1000 万	胡肃飞	027-87300557
天津分公司	天津市和平区小白楼大沽北路 2 号天津环球金融中心津塔写字楼测绘层第 42 层 07-09 单元。	2009.6.30	500 万	耿旭令	022-27819829
河北分公司	石家庄市建华南大街 161 号	2009.7.2	500 万	王志勇	0311-85668228
山西分公司	太原高新区 15 号 1 幢 12 层 1204 室、1205 室	2009.7.3	无	范晓军	0351-4187585
内蒙古分公司	呼和浩特市新华东街 18 号国际金融大厦 2102 室	2009.6.30	无	徐锡海	0471-6685667

分公司	地址	成立时间	注册资 本(或营 运资金)	负责人	联系电话
辽宁分公司	沈阳市和平区十一纬路68号	2009.7.1	500万	栾金昶	024-22716828
吉林分公司	吉林省长春市南关区人民大街4848号华贸国际大厦2506-2509号室,2607室	2009.6.30	500万	费维富	0431-89183411
黑龙江分公司	黑龙江省哈尔滨市南岗区西大直街90号(科技大厦3层)	2009.6.30	500万	侯霄鹏	0451-86225464
江苏分公司	南京市秦淮区太平南路389号401室	2009.7.9	无	王原松	025-84575133
浙江分公司	杭州市江干区四季青街道五星路185号泛海国际中心6幢1单元1401室	2009.6.30	500万	曹成龙	400-883-8533
福建分公司	福建省福州市台江区江滨中大道350号中国进出口银行大厦第11层	2009.7.2	500万	林坚	0591-87670491
江西分公司	江西省南昌市红谷滩新区赣江中大道1218号南昌新地中心办公、酒店式公寓楼-908室(第九层)	2009.7.3	500万	黄全	0791-86119889
山东分公司	济南市历下区经十路8000号龙奥金座办公楼1号楼5层	2009.6.29	500万	张从宣	0531-86555680
河南分公司	郑州市郑东新区金水东路39号	2009.6.29	500万	于萍	0371-89962698
湖南分公司	湖南省长沙市五一大道89号四层	2009.7.1	500万	尹萍	400-026-9688
海南分公司	海南省海口市国贸大道56号北京大厦3楼西北侧	2009.6.30	500万	林国奎	0898-68551173
贵州分公司	贵阳市云岩区中华中路1号“峰会国际”大厦1单元12-13层	2009.7.1	500万	马鸿	0851-5810973
云南分公司	云南省昆明市盘龙区白塔路七彩俊园4栋17楼1706、1707、1708、1709、1710号	2009.6.30	500万	张文洲	0871-63190147
陕西分公司	陕西省西安市雁塔区高新路56号电信广场金融商务中心2F	2009.7.2	500万	陈兵	029-88304629
甘肃分公司	兰州市城关区酒泉路215号	2009.6.30	无	兰革儒	0931-8462246

分公司	地址	成立时间	注册资 本(或营 运资金)	负责人	联系电话
广东分公司	广州市天河区珠江新城华夏路10号富力中心2602单元,2603单元	2009.6.29	500万	李晓东	020-28023158
重庆分公司	重庆市江北区金融街3号17-1层	2009.6.30	500万	黄锋	023-63727019

②上海证券分公司

表 6-9

分公司名称	地址	设立时间	注册资 本(或营 运资金)	负责人	联系电话
温州分公司	温州人民东路谢池商城D座二层	2012/6/1	无	蔡晓敏	0577-88812528
上海分公司	中国(上海)自由贸易试验区商城路373号3层	2017/11/9	无	周侃	021-53686918

(3) 证券营业部

截至2017年12月31日,经监管机构批准或核准,本公司(母公司)在全国设有340家证券营业部,在当地开展证券经纪等证券业务,具体分布情况如下:

表 6-10

地区	数量(个)	地区	数量(个)	地区	数量(个)
北京	15	广东	22	湖北	15
上海	20	海南	5	湖南	19
深圳	20	福建	15	贵州	5
四川	13	广西	6	云南	8
天津	6	江西	20	重庆	11
河北	10	江苏	22	陕西	6
山西	7	浙江	24	甘肃	9
内蒙古	5	安徽	5	新疆	3
辽宁	8	山东	13	青海	1
吉林	9	河南	11	宁夏	1
黑龙江	6				

二、发行人业务

（一）公司的核心竞争力

本集团的核心竞争力主要体现在以下三个方面：

1、根植于心的企业文化：风控为本，追求卓越

本集团自成立以来形成了改革创新、锐意进取的经营理念和企业文化，推动了本集团的长期持续全面发展。近年来，集团积极践行《国泰君安共识》，进一步增强了凝聚力和文化认同。

本集团坚信风险管理是证券公司的首要核心竞争力。报告期内，本集团深入推进合规及风险管理体系建设，完善风险快速应对机制，上线全面风险管理平台，制定完成风险管理手册，推进子公司并表管理，业务层面重点风险防范措施取得较好效果。迄今，本集团已连续十年获得中国证监会授予的 A 类 AA 级监管评级。

本集团追求卓越，致力于选拔最优秀的人才、为客户提供最优质的服务。报告期内，集团启动职业经理人薪酬制度改革，进一步选优配强干部队伍，持续完善薪酬和绩效管理体系。同时，集团持续完善零售客户和企业机构客户服务体系，通过高质量的服务，拓展客户基础，提升客户粘性。截至 2017 年末，本集团机构客户数 2.6 万户、较上年末增加 11.14%，个人金融账户数超过 1,110 万户、较上年末增加 21.84%。2015-2017 年，与本集团合作项目数量达 2 个或以上的投行客户数达 221 名。

2、中国资本市场全方位的领导者

本集团规模持续领先，盈利能力突出。2007-2017 年，本集团的净利润一直居于行业前 3 位；2011-2017 年，本集团的营业收入、总资产连续七年排名行业前 3 位。2017 年，本公司完成 H 股及可转债发行，综合竞争力进一步提升。根据公开资料统计，2017 年，本集团营业收入和净利润分别排名行业第 3 位及第 2 位，总资产、净资产分别排名行业第 3 位、第 2 位。

本集团业务体系全面均衡，主营业务稳居于行业前列。报告期内，在机构金融业务方面，本集团股权融资承销金额排名行业第 2 位，股票质押回购融出资金

排名行业第 2 位；在个人金融业务方面，本集团代理买卖证券业务净收入(含席位租赁)排名行业第 1 位，融资融券余额排名行业第 2 位，本公司的代理销售金融产品净收入排名行业第 1 位，国泰君安期货在中国金融期货交易所累计成交量排名行业第 3 位；在投资管理业务方面，资产管理业务受托资金及月均主动资产管理规模均排名行业第 3 位；国际业务方面，国泰君安国际业绩显著增长，主要经营指标继续排名香港中资券商前列，2016 至 2017 年 IPO 累计保荐项目数量在香港排名第 1 位。

3、中国证券行业科技和创新的引领者

本集团高度重视对信息科技的战略性投入，持续推进自主信息科技创新，是信息科技在证券行业应用的先行者。报告期内，集团推进金融科技发展，着力打造智能化 APP，发布君弘灵犀品牌，构建数字化机构服务体系。期末手机终端用户突破 2,200 万户、较上年末增加 83.33%，覆盖率排名行业第 3 位，月活跃度排名行业第 2 位。

本集团具有突出的创新能力，是行业创新的先行者之一。报告期内，集团积极推进 FICC、资产托管、财富管理及金融科技的发展，巩固了在这些领域的领先优势。公司首批取得债券通做市商资格，获准试点开展跨境业务及人民币利率收益互换清算代理业务，以 FICC 为核心的综合金融交易业务链基本建立，客需产品实现了收益凭证、报价回购、收益互换、场外期权、利率互换等业务类别的全覆盖；托管外包业务规模跃居行业第 2 位，公募基金托管规模在证券公司中排名第 1 位。

在未来的发展过程中，本集团仍需要进一步稳固整体领先优势、提升综合经营能力、优化集团化管理机制，逐步缩小与领先金融机构之间的差距。

(二) 主要业务情况

本公司（母公司）主要从事证券经纪、证券信用交易、投资银行、证券交易投资、证券研究、新三板、资产托管等业务（详见下文 1 至 8 的相关内容），并通过全资子公司国泰君安资管、国泰君安期货、国泰君安创投以及控股子公司国联安基金，分别从事资产管理、期货、基金管理、直接投资等业务（详见下文 9 至 12 的相关内容）；通过全资子公司国泰君安金融控股所控股的国泰君安国际及

其子公司主要在香港从事经有权机关核准的证券相关业务（详见下文 13 的相关内容）。此外，公司控股子公司上海证券及其下属子公司从事经中国证监会批准的证券业务（详见下文 14 的相关内容）。

1、零售业务

本公司零售业务定位于通过网下服务渠道和网上金融服务平台，从场内场外、线下线上、境内境外为零售客户提供多市场、全周期、多层次和一站式的综合金融服务。公司坚持巩固和提升传统证券经纪业务竞争力的同时，依托服务网络和营销渠道，不断拓展分支机构的业务范围和服务范围，努力为客户提供多元化产品和服务，全面推进零售业务向综合理财和财富管理转型升级。

（1）业务概述

本公司是全国营销服务网络最广、客户规模最大的证券经纪服务商之一，服务能力和市场份额始终位于行业前列。2017 年本公司在境内新设 1 家分公司，48 家证券营业部，截至 2017 年 12 月 31 日，本公司（母公司）在境内 29 个省、市、自治区设有 30 家分公司、340 家证券营业部。本公司依托庞大的营销网络、优秀的研究实力、先进的证券交易系统及集中交易平台，为全国 700 多万名客户提供高效、安全的代理证券买卖服务。报告期内，本公司代理买卖证券业务净收入、股票基金交易金额、客户交易结算资金余额、证券托管市值均居行业前列。

（2）经营情况

①代理买卖证券业务

代理买卖证券业务是本公司的优势业务和主要收入来源。根据 Wind 资讯等统计，按母公司口径，最近三年及一期，本公司股票基金交易金额的市场份额分别为 4.72%、4.47%、5.23%和 4.66%，行业排名分别为第 5 位、第 5 位、第 2 位和第 3 位；最近三年，代理买卖证券业务净收入（含交易单元席位租赁收入）分别为 1,498,864.06 万元、576,143.79 万元和 448,035.40 万元，占母公司营业收入比例分别为 50.25%、33.93%和 25.91%，2015 年、2016 年行业占比分别为 5.57%、5.52%，2015 年、2016 年行业排名分别为第 2 位、第 1 位。

根据 Wind 资讯统计，按母公司口径，最近三年及一期，本公司证券经纪业务交易金额及市场份额情况如下表所示：

表 6-11

单位：亿元

项目		2018 年一季度	2017 年度	2016 年度	2015 年度
股票	交易量	24,844.69	99,978.44	118,668.38	245,545.30
	占比	4.51%	4.48%	4.66%	4.82%
证券投资基金	交易量	2,664.40	26,958.86	5,006.09	9,309.24
	占比	6.69%	13.75%	2.25%	3.05%
债券现货	交易量	85232.38	373,940.53	415,257.35	226,281.65
	占比	7.32%	7.08%	8.75%	8.69%
合计	交易量	112,741.47	500,877.83	538,931.82	481,136.19
	占比	6.42%	6.50%	7.17%	6.01%

②财富管理业务

2017 年，本公司继续推进零售经纪向财富管理的转型升级，全面建设“君弘精益”零售客户服务体系，推进智能平台建设，培育投顾专业服务能力，探索重点客户团队服务模式，提升综合金融服务水平。

2017 年末，君弘财富俱乐部会员数 74 万人，较上年末增长 18.89%；投资顾问签约客户 13.4 万户，较上年末增长 33.90%。公司代销金融产品保有规模 1,259 亿元，同比增加 40.99%。2017 年，本公司代理销售金融产品净收入排名行业第 1 位。

2、机构业务

(1) 业务概述

本公司的机构业务定位于整合公司内外部资源，综合运用各类金融工具，为境内外各类高端机构客户、企业客户和金融同业提供一体化的综合金融服务。主要包括：证券研究、销售交易、PB 业务、资本中介、投资顾问、财务顾问、产品创设等各类跨境综合金融服务。

专业化的服务使得公司始终保持了在机构服务领域的竞争优势，公司在公募基金分仓市场的排名一直稳居行业前列，在全国社保、阳光私募等机构客户服务市场的占有率也名列前茅。

(2) 经营情况

报告期内，公司在保持公募基金等机构客户服务竞争力的基础上，持续优化组织架构、业务结构和客户结构，推动机构业务转型升级，打造高端机构客户、企业客户和同业客户的综合金融服务体系。在组织架构方面，公司新设了机构金

融部和产品金融部，着力为机构客户、企业客户和同业客户等境内外高端客户提供综合金融业务；在业务结构方面，从主要基于卖方研究的销售交易业务，向销售交易、PB 业务、资本中介、投资顾问、财务顾问等综合金融业务转型；在客户结构方面，从以交易类机构客户为主，向机构类、产业类、同业类和跨境类等多元化的客户结构转变。

根据 Wind 资讯，最近三年本公司（母公司）机构业务公募基金分仓佣金分别为 6.16 亿元、3.61 亿元和 2.38 亿元。

3、证券信用交易业务

（1）业务概述

证券信用交易是指证券公司向客户出借资金或出借证券，并收取担保物的经营活动。现阶段，国内证券信用交易业务主要包括融资融券业务、股票质押式回购业务和约定购回式证券交易业务。

本公司是行业内最早开展证券信用交易业务的证券公司之一，融资融券业务及股票质押式回购业务的业务规模均居行业前列。

①融资融券业务

融资融券业务是指证券公司向客户出借资金供其买入证券或者出借证券供其卖出，并收取担保物的经营活动。2010 年 3 月，本公司获得中国证监会核准的融资融券第一批试点资格。

②股票质押式回购业务

股票质押式回购是指符合条件的资金融入方以所持有的股票或者其他证券质押，向符合条件的资金融出方融入资金，并约定在未来返还资金、解除质押的交易。

本公司为沪深交易所首批股票质押式回购交易试点券商，2013 年 6 月，本公司正式开展股票质押式回购业务。

③转融通业务

转融通业务是证券公司向中国证券金融公司借入资金和证券并用于融资融券业务的一项经营活动。2012 年 8 月本公司获准成为转融通业务试点；2013 年

2 月获准成为转融券业务试点，成为参与转融券业务试点的首批证券公司之一。截至 2017 年 12 月 31 日，本公司转融通业务授信额度为 100 亿元。

④约定购回式证券交易业务

约定购回式证券交易是指符合条件的投资者以约定价格向证券公司卖出标的证券，并约定在未来某一日期投资者按照另一约定价格从证券公司购回标的证券的交易行为。

2012 年 5 月本公司正式开展约定购回式证券交易业务。

(2) 经营情况

①融资融券业务

公司采取审慎管理思路和逆周期杠杆调节措施，稳步推进融资融券业务创新发展。通过折算率、标的券范围、保证金比例等参数调整，主动控制业务规模，有效规避了市场风险，维护了公司和客户利益，引导理性投资。

最近三年，本集团融资融券业务经营情况如下：

表 6-12

单位：亿元

项目	2017年度/2017年12月31日	2016年度/2016年12月31日	2015年度/2015年12月31日
融出资金余额	635.62	571.95	724.51
融出证券市值	5.77	5.40	0.71

报告期各期末，公司融资融券业务平均担保比例远高于 140% 的关注线和 130% 的警戒线，公司融资融券资产总体处于安全状态。

2015 年 1 月，公司因存在为到期融资融券合约展期等问题被证监会采取责令暂停新开融资融券客户信用账户三个月的行政监管措施。公司已积极按照法律、行政法规和中国证监会规定的要求落实整改，全面梳理相关业务流程，进一步强化有关人员合规守法意识。2015 年 4 月，公司已恢复开展新开融资融券客户信用账户业务。

②股票质押式回购业务

公司股票质押业务坚持“审慎积极”发展策略，发挥品牌及资金优势，完善价格形成机制，优化业务结构，提升风险管理能力，推动业务稳健增长。2017 年

末，本集团的股票质押业务待购回余额 907.72 亿元、较 2016 年末增长 30.93%，平均履约保障比例 236%。股票质押待购回余额和融出资金规模分别排名行业第 4 位和第 2 位。

4、投资银行业务

(1) 业务概述

本公司投资银行业务范围涵盖股票、优先股、可转换公司债券的保荐承销与发行、各类债券的承销与发行、企业并购重组及财务顾问业务、资产证券化等业务，同时亦为企业提供私募与战略投资、股权激励制度设计等财务顾问服务。

投资银行业务一直是本公司的传统优势业务，亦是本公司的核心业务之一。本公司凭借雄厚的投行运作经验和良好的专业服务能力，在多年的投行业务开展过程中先后为国内众多不同行业、不同区域的企业提供了针对性的投行专业服务，树立了良好的市场声誉和影响力。本公司投行业务几乎覆盖了全国主要区域、主要行业，在金融、电力、交通运输、大型设备制造、通讯设备、有色金属、汽车及零配件、酿酒、制药、化工、煤炭等行业积累了丰富的经验，建立了较强的竞争优势。

(2) 经营情况

根据 Wind 资讯等统计，最近三年及一期，本公司（母公司）境内股票及各类债券主承销金额分别为 3,239.23 亿元、4,508.89 亿元、3,242.23 亿元和 733.83 亿元，主承销规模位居行业前列。最近三年及一期，本公司投资银行业务净收入分别为 27.61 亿元、30.75 亿元、22.90 亿元和 3.10 亿元。

①股票、可转换公司债券承销与保荐业务情况

本公司股票、可转换公司债券承销与保荐业务涵盖的范围主要包括 IPO、配股、公开增发、非公开发行、可转换公司债券、优先股等，旨在根据客户自身条件和个性化特点以及股权结构和资本结构的差异化要求，通过提供不同股本金融资方式和金融服务，满足不同企业在不同阶段对权益资本的需求，促进实体经济发展和企业发展目标的实现。

根据 Wind 资讯统计，最近三年及一期，本公司（母公司）累计为 202 家企

业提供了 IPO、优先股和再融资的保荐与主承销服务，累计主承销金额为 4,410.23 亿元，列行业第 3 位。

②债券承销业务

债券承销业务一直是本公司的优势投行业务，在国内券商中居于领先水平，业务范围包括企业债券、公司债、中小企业私募债券、国债、央行票据、其他各类金融债券、中期票据、短期融资券等品种，旨在为企业债券融资提供从设计、协助申报、定价、发行、销售以及后续监管、服务的全过程专业服务。

本公司是国内券商中拥有债券承销业务资格最多的券商之一，是财政部国债承销团成员，亦是国家三大政策性银行金融债的承销团成员。2012 年 5 月本公司成为首批通过证券业协会专业评价的中小企业私募债券承销商资格的券商之一。2012 年 11 月，公司取得中国银行间市场交易商协会非金融企业债务融资工具（中期票据和短期融资券）的主承销商资格。

根据 Wind 资讯等统计，最近三年及一期，本公司主承销各类债券金额合计为 7,313.90 亿元，列行业第 3 位。

③企业并购及财务顾问业务

本公司企业并购及财务顾问业务以发现价值、创造价值为导向，旨在通过对交易工具、交易结构、交易流程等的策划和设计以及交易标的的估值定价，为交易双方提供并购、重组、股权转让等资本运作服务，以促进产业的整合和企业的发展。业务范围包括战略性并购、财务性并购、企业资产和业务重组、买壳和借壳上市、恢复上市、企业破产重整等。同时，本公司亦利用自身专业能力，为企业提供法律、财务、政策咨询等顾问服务。

根据中国证券业协会发布的公告，公司从事上市公司并购重组财务顾问执业能力连续三年获评 A 类资格。

④资产证券化业务

本公司是国内最早开展资产证券化业务的券商。作为对资产的收益和风险进行分离与重组的结构性金融工具，资产证券化是近三十年来世界金融领域最重要和发展最迅速的金融创新之一。自 2005 年国家开展资产证券化试点业务以来，

本公司在同行业中处于领先水平。

根据 Wind 资讯等统计，最近三年及一期，本公司主承销各类资产证券化业务金额合计为 1,287.12 亿元，列行业前列。

5、证券交易投资业务

(1) 业务概述

本公司证券交易投资业务是指运用公司自有资金以买入持有、做市交易等多种方式买卖固定收益类产品、股票、基金等有价值证券及其衍生品，主要包括权益投资业务、固定收益证券业务和证券衍生品投资业务等。

权益投资业务主要投资于上市公司股票、可转换公司债券、基金及其他权益类证券。近年来，公司权益投资业务秉持价值投资理念，积极发挥公司整体的投资研究优势，主要投资于蓝筹股。

固定收益证券业务主要投资于固定收益类证券，同时也在不断发展大宗商品（含贵金属）、外汇等业务。本公司是国内取得固定收益交易投资业务资格最多的券商之一，已获得人民银行公开市场业务一级交易商资格、银行间和交易所债券市场做市商（双边报价商）资格、利率互换业务资格、报价回购业务资格、银行间市场非金融企业债务融资工具主承销资格、记账式国债承销团乙类承销商资格，同时也是国家开发银行、中国进出口银行、中国农业发展银行等政策性金融债承销团成员。

证券衍生品投资业务指利用金融衍生品对冲股票投资风险，并寻求金融市场中具备风险收益特征优势的投资机会的业务。本公司早在 2004 年就组建证券衍生品交易投资团队，是业内最早从事证券衍生品投资业务的证券公司之一。证券衍生品投资业务着重跟踪证券市场波动，运用股指期货、基金、可转换公司债券等多种金融工具和程序化交易等，执行低风险、稳定收益的多样化交易策略，在严格控制自营交易的风险敞口的前提下，获得稳定、合理的回报。本公司证券衍生品投资业务始终致力于国内证券衍生品的创新，是国内首只 ETF—上证 50ETF 的国内主要的技术顾问、国内首批跨市场 ETF 创新产品华泰柏瑞沪深 300ETF 和嘉实沪深 300ETF 的流动性服务提供商、深 100ETF 主创新联盟的核心成员、上证 180ETF 等多只 ETF 的主交易商。

创新业务方面，公司于 2014 年获得上海黄金交易所会员资格、外汇结售汇业务经营资格；于 2015 年获得股票期权自营、做市业务资格；于 2017 年首批取得债券通做市商资格、获准试点开展跨境业务、外汇客户账户体系获得许可、成为业内唯一一家期权波动率曲面报价商和镍期货做市商。

（2）经营情况

报告期内，公司证券交易投资业务始终把合规经营和风险控制放在首要位置，秉持稳健、审慎的投资思路开展业务。公司固定收益投资灵活运用多种业务模式，统筹投资业务和非方向性业务协同布局，在交易投资、量化对冲、报价回购、资本中介等业务均取得较好业绩，并在市场风险、信用风险、合规风险和操作风险等方面积累了丰富的经验；证券衍生品投资开展股指期货、期权做市等风险中性业务，形成了较为成熟的对冲策略和交易模式，有效地应对市场波动；权益投资坚持价值投资理念，投资配置基本面良好、低估值的蓝筹股。

同时，公司积极推进业务创新、强化战略转型，FICC 类业务继续探索新的业务模式，丰富业务品种，优化业务结构，基本建立以 FICC 为核心的综合金融交易业务链。其中，以风险中性为代表的国债期货套利业务进入常态化运作，以租赁和套利交易为主的贵金属业务步入正轨，外汇自营、境内大宗商品套利业务试运行，收益凭证、标准化远期等业务相继推出，跨境的产品创设、顾问咨询、做市报价、风险管理等开始起步。公司业内首家取得上海黄金交易所国际 A 类会员资格，并获得中国证监会批复的自营及代客结售汇业务无异议函。

最近三年，本公司（母公司）证券交易投资业务投资收益分别为 77.03 亿元、39.85 亿元和 48.19 亿元。

6、证券研究业务

本公司的证券研究业务主要由研究所承担。研究所从事发布研究报告业务，并提供对内、对外相关研究服务与支持。本公司研究所的长期目标是成为“特色+品牌”的定价权领导者，在传承以往研究所深厚历史底蕴和气质风格的基础上，以基本面和价值研究为利器，树立卖方研究标杆，追求证券定价权，努力成为杰出的卖方研究领导者。

本公司研究所一贯秉承客观公正、专业创新、以客户为中心的研究理念：提

倡基本面分析，强调逻辑推理，注重数据分析，鼓励实地调查研究，突出量化财务模型支持；着力创造宽松、自由的研究氛围，力图最大限度发挥研究员的潜在价值，为客户提供价值最大化的专业研究服务。与此同时，建立完善“防火墙”制度，配有业内领先的严格质量控制与合规控制体系，最大限度保障客户利益。研究所管理采用市场化机制，在工作中注重研究员职业能力的培养，鼓励创新，拥有灵活的绩效考核与激励机制。

本公司研究所是国内券商中规模最大、实力最强、最具影响力的研究机构之一，在业内具权威性的“新财富最佳分析师”、“卖方分析师水晶球奖”以及“中国证券分析师金牛奖”评选中，研究所连年位居前列。2015年，本公司研究所在“第十三届《新财富》最佳分析师”评选中获得“本土最佳研究团队”、“最具影响力研究机构”、“最佳海外市场研究机构”第一名，27个研究领域上榜，其中6个研究领域获得第一名，11个研究领域获得第二名，4个研究领域获得第三名；在“2015年度中国证券业金牛分析师”评选中，获得五大金牛团队；在“2015年度卖方分析师水晶球奖”评选中，获得“本土金牌研究团队”、“最具影响力研究机构”、“最具独立性研究机构”第一名。2016年，本公司研究所在“第十四届《新财富》最佳分析师”评选中，荣获“本土最佳研究团队”、“最具影响力研究机构”第一名，20个研究团队上榜，26个研究领域上榜，其中5个研究领域获第一名，6个领域获第二名，5个研究领域获第三名；在“2015年度中国证券业金牛分析师”评选中，获得五大金牛团队；在“2016年度卖方分析师水晶球”评选中，获得“本土金牌研究团队”第一名。2017年，本公司研究所全力打造产业研究体系，进一步加强内部服务力度，推动研究业务的国际化。2017年度，共完成研究报告6,223篇，举办宏观、债券、行业及公司等电话专题路演166场。在第15届《新财富》最佳分析师评选中，连续第三年获得新财富“最具影响力研究机构”第1名；在第8届“中国证券业金牛分析师”评选中获评五大金牛团队；在第11届“卖方分析师水晶球奖”评选中获评最具影响力研究机构第1名。

7、新三板业务

（1）业务概述

本公司的新三板业务范围涵盖为企业提供新三板挂牌、定向增发、收购兼并、投资、做市、资产配置等服务。本公司高度重视新三板业务的发展，是业内最早

开展新三板业务的证券公司之一。公司是新三板市场上首家推荐中外合资企业挂牌新三板的证券公司，首家帮助企业成功完成定向增资的证券公司，也是首家帮助企业利用定向增资完成收购目标企业的证券公司。2014年6月，公司首批获得全国中小企业股份转让系统做市业务资格。

（2）经营情况

报告期内，公司抓住新三板业务市场机遇，优化挂牌业务线组织架构，总分联动，全力挖掘明星项目、大力储备优质项目资源，重点服务于可做市、可转板、可分层、可融资的“四可”优质企业，挂牌数量和融资规模实现快速增长，项目承做、内核与持续督导能力和项目质量均有显著提升。

2014年，公司新增挂牌企业24家，完成6家挂牌公司定向增资；2015年，公司新增挂牌企业113家，完成58家挂牌公司定向增资；截至2016年12月31日，公司新增挂牌企业87家，完成78家挂牌公司定向增资，累计融资金额420,331.95万元。此外，截至2016年12月31日，公司累计为240家企业提供做市服务，做市成交额连续保持市场前列。

2016年1月29日，全国中小企业股份转让系统有限责任公司就2015年12月31日公司在新三板做市业务中的异常报价行为给予公开谴责，并对公司相关人员进行公开谴责或通报批评。2016年2月，上海证监局针对上述事项对公司采取限制新增新三板做市业务三个月等行政监管措施。公司高度重视新三板业务的合规经营和风险管理，针对以上问题，进一步加强了合规管理，并对相关责任人员予以严肃问责。2016年5月，公司已恢复开展新增新三板做市业务。

2017年1月16日，中国证监会就公司在推荐挂牌业务过程中核查不充分、内核机构履职独立性存在缺陷以及在持续督导业务中未在规定时间内完成报送的行为向公司出具了《关于对国泰君安证券股份有限公司采取责令改正、增加内部合规检查次数并提交合规检查报告措施的决定》（〔2017〕13号），对公司采取责令改正、增加内部合规检查次数并提交合规检查报告的行政监管措施。收到上述决定后，公司高度重视，相关部门深刻反思，及时向中国证监会报送了《国泰君安证券股份有限公司关于中国证监会〔2017〕13号〈行政监管措施决定书〉的专项整改报告》，并切实采取和落实了相关整改措施。

2017年，公司新三板业务在全国中小企业股份转让系统2017年度“主办券商执业质量评价”中排名第1位。

8、资产托管业务

(1) 业务概述

资产托管业务定位于为基金公司、证券公司、期货公司、私募机构等资产管理人提供资产托管服务与机构运营外包服务。公司于2014年5月首批获得证券投资基金托管业务资格，于2015年4月首批获得证券投资基金外包业务资格。

(2) 经营情况

近年来，公司抓住私募产品托管行业快速发展的机遇大力拓展资产托管业务。公司坚持以客户为中心，以创新为引擎，通过组建专业队伍、健全业务牌照，积极打造高质量、高效率、品牌化的运营服务体系；依托公司整体资源的协同，促进各业务板块之间的联动与合作，确立了总分联动、多部门协作的业务模式；进一步丰富公募基金、私募证券投资基金、私募股权投资基金等多产品条线，大力拓展基金专户、券商资管、期货资管等多领域托管业务，形成了具有丰富的产品链以及托管外包并重的综合金融服务能力。2015年，公司资产托管部荣获“朝阳永续·华宝信托2015年度中国私募基金风云榜优质服务奖”，并成为内地首家通过2015年度ISAE3402国际鉴证的证券公司。2016年，荣获“2016中国私募基金英华榜·最佳私募基金托管券商”。2017年，本公司资产托管及外包业务累计上线产品5,927只、较上年末增长72.00%；业务规模7,550亿元、较上年末增长92.90%，排名跃居行业第2位。其中托管公募基金规模538亿元，在证券公司中排名第1位。

9、资产管理业务

(1) 业务概述

资产管理业务是指公司接受客户的委托，管理客户的金融资产，最终为各类机构和个人投资者提供多种证券投资增值服务。

本公司通过下属全资子公司国泰君安资管经营资产管理业务。国泰君安资管注册资本20亿元，是以本公司原资产管理总部为基础于2010年8月27日正式

成立，是业内首批券商系资产管理公司之一，目前拥有集合资产管理、定向资产管理、专项资产管理、QDII 等多项业务资格。

本公司资产管理业务多年来一直保持业界领先地位，目前是国内最大的券商系资产管理公司之一。截至 2017 年 12 月 31 日，国泰君安资管管理的客户资产规模为 8,868.36 亿元。2014 年，国泰君安资管权益类产品的投资业绩整体位于行业（券商+基金）前列；货币产品君得利系列列券商资管前 3。2015 年，国泰君安资管权益类产品业绩排名均处于行业前 1/3。2016 年，国泰君安资管有可比排名的主动管理类集合产品共计 30 只，在同类可比产品排位中有 95%位列前 1/2。2017 年，国泰君安资管的资产管理规模为 8,868.36 亿元，较上年末增长 4.77%，其中，主动管理资产规模 3,419.56 亿元，较上年末增长 11.80%，月均主动管理规模排名行业第 3 位；存续 ABS 类产品规模 377.98 亿元，较上年末增长 62.94%；多策略产品规模 112.48 亿元，较上年末增长 46.38%。

（2）经营情况

近年来，公司资产管理业务快速发展，资产管理规模、业务收入和行业地位快速提升，受托客户资产管理业务净收入、受托管理资金本金总额行业排名均位居前列。最近三年内，国泰君安资管实现营业收入分别为 16.11 亿元、21.11 亿元和 21.96 亿元。

最近三年内，国泰君安资管受托管理资产份额情况如下：

表 6-13

单位：亿元

项目	2017 年 12 月 31 日	2016 年 12 月 31 日	2015 年 12 月 31 日
资产管理业务规模	8,868.36	8,464.26	6,065.51
其中：定向资产管理	7,845.56	7,392.04	4,944.20
集合资产管理	644.82	840.24	1,031.28
专项资产管理	377.98	231.98	90.03

10、期货业务

（1）业务概述

本公司通过全资子公司国泰君安期货开展期货业务。国泰君安期货的主营业务为商品期货经纪、金融期货经纪、期货投资咨询、资产管理及风险管理。

国泰君安期货前身为成立于 2000 年 4 月 6 日的浦发期货经纪有限公司。2007

年，国泰君安期货获得金融期货经纪业务资格和金融期货全面结算业务资格；2011年，获得期货投资咨询业务资格；2012年，获得资产管理业务资格；2015年，风险管理服务试点业务获准备案。

期货业务是本公司的优势业务之一。经过几年来的快速发展，国泰君安期货已经成为行业内盈利能力、客户权益规模、金融期货业务最为领先的期货公司之一，综合实力已稳居行业第一集团。

（2）经营情况

最近三年，国泰君安期货分别实现营业收入 8.91 亿元、9.71 亿元和 11.88 亿元，分别实现净利润 2.96 亿元、3.13 亿元和 3.37 亿元。

经纪业务方面，根据中国金融期货交易所公开数据统计，2015 年，股指期货交易量市场份额行业排名第 3 位，国债期货交易量市场份额行业排名第 1 位；2016 年，在上海期货交易所、大连商品交易所、郑州商品交易所的累计成交量排名分别为第 3 位、第 4 位、第 6 位；金融期货经纪继续保持行业前列，国债期货和股指期货成交量均排名行业第 3 位；2017 年，股指期货和国债期货成交量均排名行业第 3 位，代理成交手续费收入排名行业第 2 位。在 2017 年期货公司分类评价中，国泰君安期货获评 AA 级。截至 2017 年 12 月 31 日，国泰君安期货已在全国设立了 15 家营业部。

11、直接投资业务

（1）业务概述

本公司通过全资子公司国泰君安创投从事直接投资业务。国泰君安创投于 2009 年 5 月成立，注册资本 49 亿元人民币，作为本公司对外进行股权投资的主要平台，国泰君安创投遵循价值投资理念，重点关注所投资公司的盈利水平及可持续发展能力，投资于医疗健康、新材料、信息技术、文化传媒、节能环保、大消费等行业中的成长型企业。

与此同时，国泰君安创投积极按照监管要求进行规范，2017 年 10 月，成为首批获得审查认可的规范平台。2018 年 2 月，公司设立全资子公司国泰君安证裕，注册资本 10 亿元，业务范围为股权投资，金融产品投资等证券公司另类投资子公司管理规范规定的业务。

（2）经营情况

2017 年，国泰君安创投深耕产业布局，聚焦医疗健康、节能环保、信息技术等重点行业，积极参与设立上海科创中心股权投资基金一期基金(有限合伙)。2017 年，共完成 20 个项目投资、投资金额 9.36 亿元；退出项目 8 个。截至 2017 年 12 月 31 日，国泰君安创投管理基金累计投资项目 115 个，累计投资项目金额 130.80 亿元；承诺出资额较上年末增长 50.39%，累计实际出资金额较上年末增长 24.94%。

12、基金管理业务

（1）业务概述

基金管理业务是指根据有关法律法规对基金的募集、基金份额的申购和赎回、基金财产的投资、收益分配等基金运作活动进行管理的业务。

本公司主要通过控股子公司国联安基金从事基金管理业务。国联安基金成立于 2003 年 4 月 3 日，由本公司与德国安联集团（Allianz AG）共同发起设立，目前注册资本为 1.5 亿元，本公司持有其 51% 的股权。国联安基金的主要经营范围是：基金管理业务，发起设立基金及中国有关政府机构批准及同意的其他业务（涉及行政许可的凭许可证经营）。

自成立以来，国联安基金始终秉承“投资决策基于基础研究、投资业绩源自规范管理”的理念，坚持以国际标准进行产品开发、投资研究、风险管理、市场营销和客户服务，管理规模稳步扩大、产品种类逐步丰富。

2017 年，公司完成对华安基金 20% 股权的受让工作。华安基金的主营业务为基金设立、基金业务管理及中国证监会批准的其他业务。

2018 年 3 月 28 日，中国证监会出具《关于核准国联安基金管理有限公司变更股权的批复》（证监许可[2018]557 号），核准公司将所持有的国联安基金 51% 股权转让给太平洋资产管理有限责任公司。上述股权转让完成工商变更登记后，公司将不再持有国联安基金股权。

（2）经营情况

近年来，国联安基金持续优化投研机制，整体发展步入良性循环。最近三年，

国联安基金分别实现营业收入 6.77 亿元、4.95 亿元和 2.79 亿元，分别实现净利润 2.41 亿元、1.34 亿元和 0.38 亿元。截至 2017 年 12 月 31 日，国联安基金管理的公募基金管理规模为 212.85 亿元、专户管理资产规模为 52.69 亿元。

截至 2017 年 12 月 31 日，华安基金总资产为 32.32 亿元，净资产为 23.36 亿元；2017 年度，实现营业收入 17.13 亿元，净利润 4.07 亿元。截至 2017 年 12 月 31 日，华安基金公募基金管理规模为 1,851.32 亿元，专户管理资产规模为 1,111.96 亿元。（均为未经审计数据）

13、国际业务

（1）业务概述

本公司围绕国泰君安金融控股打造国际业务平台，在香港主要通过国泰君安国际开展经纪、企业融资、资产管理、贷款及融资和金融产品、做市及投资业务，并已在美国和新加坡等地进行业务布局。

2007 年 8 月 10 日，国泰君安金融控股在香港注册成立。2010 年 3 月 8 日，国泰君安金融控股整合其证券类资产在香港注册成立国泰君安国际。2010 年 7 月 8 日，国泰君安国际在香港联交所挂牌上市，成为首家在香港通过 IPO 方式上市的在港中资券商。2011 年 3 月 7 日，国泰君安国际入选香港恒生综合指数金融成份股。2015 年 9 月，国泰君安国际成为恒生综合大中型股指数成份股并成为港股通标的股票。2016 年 8 月 4 日及 2016 年 9 月 5 日分别获得标准普尔全球评级对本公司授予「BBB」长期及「A-2」短期发行人信用评级及穆迪投资者服务公司授予首次「Baa2」长期发行人评级和「Prime-2」短期发行人评级。2016 年 10 月国泰君安国际荣获亚洲风险（Asia Risk）“2016 年度最佳券商”。2018 年 1 月国泰君安国际荣获“2017 年金港股最具价值金融股公司”和“2017 年度资本市场明星投行奖”。

经过多年的发展，国泰君安国际已成为在港中资券商中业务品种最齐全、综合实力最强、经营业绩最好的公司之一。

（2）经营情况

国泰君安国际凭借全面的业务能力、较强的资本实力和出色的管理能力，取得了良好的经营业绩，排名居在港中资券商前列。2015 年、2016 年和 2017 年，

国泰君安国际实现营业收入分别为 22.77 亿港元、25.19 亿港元和 31.32 亿港元，净利润分别为 10.15 亿港元、10.26 亿港元和 13.36 亿港元。

14、上海证券主要业务情况

上海证券于 2001 年 4 月 27 日由上海财政证券公司和上海国际信托投资公司证券部合并设立，目前注册资本 26.10 亿元。2014 年 7 月，本公司受让上海证券 51% 股权，上海证券成为本公司控股子公司。

(1) 业务概述

上海证券主营证券经纪业务、证券信用交易业务、证券（不含股票、上市公司发行的公司债券）承销业务、证券交易投资业务、资产管理业务和场外市场业务等，并通过海证期货从事期货业务。

截至 2017 年 12 月 31 日，上海证券在全国范围内设有 2 家分公司和 74 家营业部。最近三年及一期，根据 Wind 资讯统计，上海证券股票基金交易额分别位列行业第 36 位、第 39 位、第 42 位和第 42 位，居行业中上游水平。与此同时，近年来上海证券在信用交易、场外市场、互联网证券等创新业务领域均得到了良好发展。

(2) 经营情况

近年来，上海证券持续加大创新转型力度，经纪业务、资产管理业务快速增长，新三板做市业务保持行业前列。最近三年，上海证券实现营业收入分别为 32.13 亿元、43.22 亿元和 14.10 亿元，实现净利润分别为 12.41 亿元、22.39 亿元和 4.82 亿元。

(三) 信息技术

本公司高度重视对信息科技的战略性投入，持续推进自主信息科技创新，是信息科技在证券行业应用的先行者。公司大力推进信息技术创新发展，系统关键性能指标和技术水平行业领先。2011 年，公司运维管理流程顺利通过了 ISO20000 认证审核，成为业内首家通过该项认证的证券公司。2014 年，公司建成了业内领先的高等级、大容量的数据中心，为进一步发挥信息技术对公司创新发展的支持保障作用打下了坚实基础。2015 年末，公司成功通过了 CMMI 三级认证，在

证券期货行业首家通过 CMMI 三级认证，并成为国内唯一同时拥有 CMMI3、ISO20000、ISO27001 三项主要 IT 管理国际标准认证的证券公司。2016 年，公司综合金融服务创新平台获得第五届证券期货行业科技进步奖唯一一个二等奖。先进的信息技术能力为业务的安全运行和创新转型提供了有力的技术保障。2017 年，公司推进金融科技发展，着力打造智能化 APP，发布君弘灵犀品牌，构建数字化机构服务体系。2017 年末手机终端用户突破 2,200 万户、较上年末增加 83.33%，覆盖率排名行业第 3 位，月活跃度排名行业第 2 位。

三、同业竞争与关联交易

（一）同业竞争

本公司主要从事经中国证监会批准的证券经纪、证券自营、证券承销与保荐等证券及相关业务，并按照有关法律法规和监管规定开展相关经营活动。

本公司控股股东为国资公司。国资公司为国际集团的全资子公司，主要开展实业投资、资本运作、资产收购等业务。本公司实际控制人为国际集团。国际集团主要开展以金融为主、非金融为辅的投资、资本运作与资产管理等业务。本公司控股股东国资公司及实际控制人国际集团除控股本公司外，未控股其他证券公司。

截至本募集说明书签署日，本公司控股股东、实际控制人及其控制的其他企业与本公司不存在实质性同业竞争。

（二）关联方及关联关系

按照《公司法》、《企业会计准则第 36 号-关联方披露》及中国证监会、证券交易所的相关规定，并对照本公司的实际情况，截至 2017 年 12 月 31 日，本公司主要关联方包括：

1、直接持股的子公司及联营企业

表 6-14

序号	公司名称	持股比例
1	国泰君安金融控股有限公司	100%
2	上海国泰君安证券资产管理有限公司	100%
3	国泰君安期货有限公司	100%
4	国泰君安创新投资有限公司	100%

序号	公司名称	持股比例
5	上海证券有限责任公司	51%
6	国联安基金管理有限公司	51%
7	上海国翔置业有限公司	100%
8	安徽国祯集团股份有限公司	25%

2、其他关联方

本公司其他关联企业情况如下：

表 6-15

其他关联方名称	其他关联方与本企业关系
上海国有资产经营有限公司(以下简称“国资公司”)	持有本公司 5%以上股份的法人
国际集团	持有本公司 5%以上股份的法人
深圳市投资控股有限公司(以下简称“深圳投控”)	持有本公司 5%以上股份的法人
上海农村商业银行股份有限公司(以下简称“上海农商银行”)	本公司董事担任该公司董事
证通股份有限公司(以下简称“证通股份”)	本公司高级管理人员担任该公司董事
上海浦东发展银行股份有限公司(以下简称“浦发银行”)	本公司董事担任该公司董事
安徽华茂恩逸艾世时装有限公司(以下简称“华茂恩逸”)	本公司监事担任该公司董事
中国民生投资股份有限公司(以下简称“中国民生投资”)	本公司董事担任该公司高级管理人员
长城证券股份有限公司(以下简称“长城证券”)	本公司监事担任该公司副董事长
上海华瑞银行股份有限公司(以下简称“上海华瑞银行”)	本公司董事担任该公司董事长
深圳能源集团股份有限公司(以下简称“深圳能源”)	本公司监事担任该公司高级管理人员
长江经济联合发展(集团)股份有限公司(以下简称“长江经济联合发展”)	本公司董事担任该公司副董事长
国信证券股份有限公司(以下简称“国信证券”)	本公司董事担任该公司董事
国泰君安融资租赁(上海)有限公司(以下简称“国君融资租赁”)	国资公司持股 30%以上的公司的子公司
光明食品(集团)有限公司(以下简称“光明食品”)	本公司董事曾担任该公司董事
上海国际信托有限公司(以下简称“上海信托”)	国际集团曾控制的公司
上投摩根基金管理有限公司(以下简称“上投摩根”)	国际集团曾控制的公司
上海国利货币经纪有限公司(以下简称“国利货币”)	国际集团曾控制的公司
中国平安保险(集团)股份有限公司(以下简称“平安保险”)	本公司董事曾担任该公司董事
上海爱建集团股份有限公司(以下简称“爱建股份”)	国际集团高级管理人员曾担任该公司董事

(三) 主要关联交易

1、2015 年关联交易

(1) 与日常经营相关的关联交易

①本集团向关联方收取的手续费及佣金

表 6-16 单位：元

关联方名称	关联交易内容	本期发生额	上期发生额
华安基金	交易单元席位租赁收入	43,642,000	18,894,386
上投摩根	交易单元席位租赁收入	47,543,621	30,991,675
浦发银行	证券承销业务收入	15,650,000	13,350,000
浦发银行	受托资产管理业务收入	35,460,896	18,720,231

②本集团向关联方收取的利息

表 6-17 单位：元

关联方名称	关联交易内容	本期发生额	上期发生额
浦发银行	存放金融同业利息	244,185,649	132,475,858

③本集团向关联方支付的利息

表 6-18 单位：元

关联方名称	关联交易内容	本期发生额	上期发生额
上海农商银行	卖出回购金融资产利息	34,825,925	6,191,708
国际集团	短期借款利息	119,461,111	54,516,667

④与国际集团发生收购上海证券股权投资

本公司于 2014 年 5 月与国际集团签署股权转让协议，受让其所持有的上海证券 51% 的股权，股权转让价格为人民币 3,571,020,000 元。截至 2015 年 12 月 31 日，本公司已全额支付转让价款。

(2) 关联债权债务往来

①存放关联方款项余额

表 6-19 单位：元

关联方名称	期末余额	期初余额
浦发银行	7,033,098,592	5,156,266,612

②持有关联方发行的基金、资产管理计划、信托计划或理财产品的年末余额

表 6-20 单位：元

关联方名称	期末余额	期初余额
上海信托	371,691,993	327,352,029
华安基金	300,000,000	319,070,799
上投摩根	36,473,121	61,200,000

③关联方持有本集团发行的集合资产管理计划或基金的年末余额

表 6-21 单位：元

关联方名称	期末余额	期初余额
上海信托	110,496,067	50,000,000
浦发银行	2,684,700,000	6,257,910,000

④认购关联方发行的债券余额

表 6-22 单位：元

关联方名称	期末余额	期初余额
浦发银行	1,000,000,000	500,000,000

⑤向关联方借入资金余额

表 6-23 单位：元

关联方名称	关联交易内容	期末余额	期初余额
上海信托	信用资产收益权转让	-	2,500,000,000
国际集团	借入次级债	1,000,000,000	1,000,000,000

2、2016 年关联交易

(1) 与日常经营相关的主要关联交易

①本集团向关联方收取的手续费及佣金

表6-24 单位：元

关联方名称	关联交易内容	本期发生额	上期发生额
华安基金	交易单元席位租赁收入	51,241,702	43,642,000
上投摩根	交易单元席位租赁收入	33,498,561	47,543,621
浦发银行	证券承销业务收入	954,057	15,650,000
浦发银行	受托资产管理业务收入	33,961,755	35,460,896
爱建集团	受托资产管理业务收入	16,559,180	-

②本集团向关联方收取的利息

表6-25 单位：元

关联方名称	关联交易内容	本期发生额	上期发生额
浦发银行	存放金融同业利息	242,955,172	244,185,649

③本集团向关联方支付的利息

表6-26 单位：元

关联方名称	关联交易内容	本期发生额	上期发生额
上海农商银行	卖出回购金融资产利息	14,212,381	34,825,925
浦发银行	拆入资金利息	12,787,444	23,481,972
浦发银行	债券利息	45,500,000	27,461,644
国际集团	短期借款利息	9,333,333	119,461,111

(2) 本集团关联方往来余额

①存放关联方款项余额

表6-27 单位：元

关联方名称	期末余额	期初余额
浦发银行	9,408,384,368	7,033,098,592
上海农商行	213,146,429	6,392,845

②应收款项余额

表6-28

单位：元

关联方名称	关联交易内容	期末余额	期初余额
华安基金	交易单元席位租赁	11,726,637	9,794,686
上投摩根	交易单元席位租赁	7,677,924	13,690,469

③持有关联方发行的基金、资产管理计划、信托计划或理财产品的年末余额

表6-29

单位：元

关联方名称	期末余额	期初余额
上海信托	476,672,679	371,691,993
华安基金	601,753,733	300,000,000
上投摩根	310,030,000	36,473,121

④关联方持有本集团发行的集合资产管理计划或基金的年末余额

表6-30

单位：元

关联方名称	期末余额	期初余额
上海信托	674,822,489	110,496,067
国资公司	54,154,883	-
浦发银行	26,000,000	2,684,700,000

⑤认购关联方发行的债券余额

表6-31

单位：元

关联方名称	期末余额	期初余额
浦发银行	1,000,000,000	1,000,000,000

⑥向关联方借入资金余额

表6-32

单位：元

关联方名称	关联交易内容	期末余额	期初余额
国际集团	借入资金	-	1,000,000,000

3、2017 年关联交易

(1) 本公司与其子公司发生的关联方交易

①向关联方收取的手续费及佣金收入

表 6-33

单位：元

关联方名称	关联交易内容	本期发生额	上期发生额
国泰君安资管	代销金融产品佣金	640,260,332	625,440,875
国泰君安期货	期货介绍经纪业务佣金	134,720,061	128,234,023
国泰君安金融控股	经纪业务手续费	1,953,054	2,111,671

②向关联方收取的股利收入

表 6-34

单位：元

关联方名称	关联交易内容	本期发生额	上期发生额
-------	--------	-------	-------

关联方名称	关联交易内容	本期发生额	上期发生额
上海证券	股利收入	133,110,000	106,488,000
国联安基金	股利收入	51,000,000	73,950,000
国泰君安期货	股利收入	-	200,000,000
国泰君安资管	股利收入	-	200,000,000

③向关联方收取的利息收入

表6-35 单位：元

关联方名称	关联交易内容	本期发生额	上期发生额
国泰君安创投	拆借资金利息	2,644,444	3,811,111

④向关联方支付的H股上市费用

本期本公司因H股公开发行支付给国泰君安融资有限公司的保荐费为人民币3,447,000元，支付给国泰君安证券(香港)有限公司的承销费为人民币152,374,301元，合计为人民币155,821,301元。

(2) 本集团与其他关联方发生的关联方交易

①本集团向关联方收取的手续费及佣金

表 6-36 单位：元

关联方名称	关联交易内容	本期发生额	上期发生额
国资公司	代理买卖证券业务收入	20,461,849	639,425
国际集团	代理买卖证券业务收入	1,428,963	979,004
深圳能源	代理买卖证券业务收入	13,240,814	-
上海信托	代理买卖证券业务收入	76,273	486,802
华安基金	交易单元席位租赁收入	24,156,348	51,241,702
上投摩根	交易单元席位租赁收入	2,673,230	33,498,561
浦发银行	证券承销业务收入	6,133,857	954,057
长江经济联合发展	证券承销业务收入	3,537,736	-
光明食品	证券承销业务收入	3,396,226	-
中国民生投资	证券承销业务收入	2,025,170	-
上海信托	证券承销业务收入	-	41,285
浦发银行	受托资产管理业务收入	26,570,446	33,961,755
长江经济联合发展	受托资产管理业务收入	1,200,003	-
国资公司	受托资产管理业务收入	900,002	-
上海农商银行	受托资产管理业务收入	711,377	1,019,304
爱建股份	受托资产管理业务收入	-	16,559,180
平安保险	受托资产管理业务收入	2,084,790	4,343,010
深圳投控	财务顾问费收入	707,547	-
上海信托	财务顾问费收入	-	444,187

②本集团向关联方支付的手续费及佣金

表 6-37 单位：元

关联方名称	关联交易内容	本期发生额	上期发生额
浦发银行	第三方资金存管业务	2,145,564	1,142,532
国利货币	货币经纪费	873,340	4,122,330

③本集团向关联方收取的利息

表 6-38 单位：元

关联方名称	关联交易内容	本期发生额	上期发生额
浦发银行	买入返售金融资产利息	8,369,804	-
长城证券	买入返售金融资产利息	815,035	9,452
上海华瑞银行	买入返售金融资产利息	755,975	-
上海农商银行	买入返售金融资产利息	-	1,923,062
华安基金	买入返售金融资产利息	8,538	255,918
浦发银行	存放金融同业利息	326,685,711	242,955,172

④本集团向关联方支付的利息

表 6-39 单位：元

关联方名称	关联交易内容	本期发生额	上期发生额
上海农商银行	卖出回购金融资产利息	12,469,848	14,212,381
浦发银行	卖出回购金融资产利息	213,030	58,219
华安基金	卖出回购金融资产利息	259,019	1,092,473
上海信托	卖出回购金融资产利息	-	340,403
浦发银行	拆入资金利息	6,545,167	12,787,444
浦发银行	债券利息	18,000,000	45,500,000
国信证券	债券利息	1,570,000	-
国际集团	客户保证金利息	329,905	452,523
国际集团	短期借款利息	-	9,333,333

⑤本集团向关联方支付的业务及管理费

表6-40 单位：元

关联方名称	关联交易内容	本期发生额	上期发生额
证通股份	信息查询费	1,100,000	4,200,000
浦发银行	产品销售服务费	239,454	991,183
上海信托	咨询费	-	667,788

(3) 关联方应收应付款项

①本公司与其子公司的关联方应收应付款项

表6-41 单位：元

关联方名称	关联交易内容	期末余额	期初余额
国泰君安资管	应收款项	1,341,643,279	662,967,328
国翔置业	应收款项	892,109,138	698,218,123
国泰君安期货	应收款项	142,803,265	135,928,064

②本集团关联方往来余额

a. 存放关联方款项余额

表6-42 单位：元

关联方名称	期末余额	期初余额
浦发银行	2,951,985,502	9,408,384,368
上海农商银行	2,516,549	213,146,429

b. 应收款项余额

表6-43 单位：元

关联方名称	关联交易内容	期末余额	期初余额
华安基金	交易单元席位租赁	7,650,294	11,726,637
上投摩根	交易单元席位租赁	不适用	7,677,924

c.应付款项余额

表6-44 单位：元

关联方名称	关联交易内容	期末余额	期初余额
浦发银行	第三方资金存管手续费	556,450	1,958,455

d.持有关联方发行的基金、资产管理计划、信托计划或理财产品的年末余额

表6-45 单位：元

关联方名称	期末余额	期初余额
上海信托	不适用	476,672,679
华安基金	-	601,753,733
上投摩根	不适用	310,030,000

e.关联方持有本集团发行的集合资产管理计划或基金的年末余额

表6-46 单位：元

关联方名称	期末余额	期初余额
华茂恩逸	7,470,557	1,008,130
国君融资租赁	5,523,022	16,772,381
上海信托	不适用	674,822,489
国资公司	-	54,154,883
浦发银行	-	26,000,000

f.认购关联方发行的债券余额

表6-47 单位：元

关联方名称	期末余额	期初余额
浦发银行	500,000,000	1,000,000,000

4、关联交易对公司财务状况和经营成果的影响

最近三年及一期，本公司关联交易遵循公平、公正和诚实信用的原则。其中，本公司与国际集团签署协议受让其持有的上海证券 51%股权，目的是为提高公司综合竞争力，落实中国证监会关于“一参一控”的监管要求，解决本公司与实际控制人之间的同业竞争；最近三年及一期本公司发生的其他关联交易占本公司当期营业收入及营业支出比重较低，未对本公司财务状况及经营成果产生重大影响。

（四）规范关联交易的制度安排

为维护全体股东的利益，本公司制定了《公司章程》、《关联交易管理制度》等规章制度，对关联交易的决策权限、决策程序、回避制度等内容作出了相应规定，具体如下：

1、《公司章程》中的有关规定

《公司章程》中对关联交易回避制度及决策制度做了明确规定，主要内容如下：

“第八十九条 股东大会审议有关关联交易事项时，关联股东不应当参与投票表决，其所代表的有表决权的股份数不计入有效表决总数；股东大会决议的公告应当充分披露非关联股东的表决情况。

与该关联事项有关联关系的股东（包括股东代理人）可以出席股东大会，并可以依照大会程序向到会股东阐明其观点，但在投票表决时必须回避。”

“第一百二十六条 董事会应确定公司对外投资、收购出售资产、资产抵押、对外担保事项、委托理财、关联交易的权限，建立严格的审查和决策程序。超过董事会审批权限的重大投资项目应当组织有关专家、专业人员进行评审，并报股东大会批准。

公司对于第一款所述相关事项的审批权限如下：

……

（五）关联交易：公司发生的关联交易，法律、行政法规、部门规章、公司股票上市地上市规则规定须提交股东大会审议的，由股东大会批准；前述规定须履行及时信息披露义务，但无须提交股东大会审议的，由董事会批准；未达到前述标准的，由董事长批准。”

2、《关联交易管理制度》中的有关规定

本公司制定的《关联交易管理制度》对关联交易的决策权限、程序等事项作出了明确具体的规定，主要内容如下：

（1）关联交易的决策权限

“第十七条公司在审议《上交所上市规则》规定的关联交易事项应遵循以下规定：

（一）公司与关联自然人拟发生的交易金额在 30 万元以上的关联交易（公司提供担保除外），应经公司董事会审议批准后及时披露。

（二）公司与关联法人拟发生的交易金额在 300 万元以上，且占公司最近一期经审计净资产绝对值 0.5%以上的关联交易（公司提供担保除外），应经公司董事会审议批准后及时披露。

第十八条根据《上交所上市规则》规定，公司与关联人拟发生的关联交易达

到以下标准之一的，除经董事会审议外，还应当提交股东大会审议：

（一）交易（公司提供担保、受赠现金资产、单纯减免公司义务的债务除外）金额在 3,000 万元以上，且占公司最近一期经审计净资产绝对值 5%以上的重大关联交易；

（二）公司为关联人提供担保。

公司拟发生前款第（一）项所述重大关联交易的，应当提供具有执行证券、期货相关业务资格的证券服务机构对交易标的出具的审计或者评估报告。对于本制度第六章所述的日常关联交易所涉及的交易标的，可以不进行审计或者评估。”

（2）董事会对公司关联交易的决策程序

“第二十三条根据《上交所上市规则》规定，公司拟与关联人发生的第十七条至第十八条所述的重大关联交易的，应当由二分之一以上的独立董事认可后，提交董事会审议。独立董事作出判断前，可以聘请独立财务顾问出具报告，作为其判断的依据。

公司审计委员会应当同时对该关联交易事项进行审核，形成书面意见，提交董事会审议，并报告监事会。审计委员会可以聘请独立财务顾问出具报告，作为其判断的依据。

第二十四条公司与《联交所上市规则》定义的关联人发生的关联交易，应当按照以下不同的类别进行处理：

（一）符合《联交所上市规则》第 14A 章所定义的可完全豁免的关联交易须遵守本制度第四十二条年度审核的有关规定。若完全豁免交易交易额超过豁免上限，应及时报告董事会。

（二）符合《联交所上市规则》第 14A 章所定义的部分豁免的一次性关联交易须遵守本条第（三）1 项公告的处理原则，及本条第（三）4 项申报的处理原则。

（三）完全非豁免的关联交易必须遵守申报、公告及独立股东批准的规定，并应遵循下列处理原则：

1. 必须先经公司董事会批准，并于获得董事会批准后次日发布公告。
2. 将关联交易提交股东大会审议。关联交易在获得股东大会批准后方可进行。在该股东大会上，有重大利益关系的关联人须放弃表决权。
3. 独立财务顾问及独立董事对关联交易的意见须包括在拟向股东发布的股

东通函中。

4.进行申报。处理原则如下：在关联交易后的首份年度报告及账目中披露交易日期、交易各方及彼此之间的关连关系、交易及其目的、对价及条款（包括利率、还款期限及质押）、关联人在交易中所占利益的性质及程度及《联交所上市规则》要求披露的其他内容。

第二十八条公司董事会审议关联交易事项时，关联董事应当回避表决，也不得代理其他董事行使表决权。

该董事会会议由过半数的非关联董事出席即可举行，董事会会议所作决议须经非关联董事过半数通过。出席董事会会议的非关联董事人数不足三人的，公司应当将交易提交股东大会审议。”

（3）股东大会对公司关联交易的决策程序

“第二十九条公司股东大会审议关联交易事项时，关联股东应当回避表决，也不得代理其他股东行使表决权。”

（五）规范和减少关联交易的措施

本公司将始终以股东利益最大化为原则，规范和减少关联交易。本公司目前的关联交易有利于业务的顺利开展和正常经营。

本公司将进一步采取以下措施，以规范和减少关联交易：

1、严格执行《公司章程》、《关联交易管理制度》、《独立董事工作制度》及监管部门、上海证券交易所、香港联交所关于关联交易的规定；

2、在实际工作中充分发挥独立董事的作用，确保关联交易价格的公允性和批准程序的合规性，最大程度的保护其他股东利益。

四、董事、监事、高级管理人员

（一）董事

1、基本情况

本公司第五届董事会由 16 名董事组成。截至本募集说明书签署日，本公司共有 16 名董事，其中独立董事 6 名，均具有符合法律、法规及规范性文件及《公司章程》规定的任职资格。本公司董事、监事及高级管理人员具体情况见下表：

现任董事、监事和高级管理人员情况：

表 6-48

姓名	职务(注)	性别	年龄	任期起始日期	任期终止日期
杨德红	董事长、 执行董事	男	51	2016.5.19	2019.5.19
王松	副董事长、 执行董事、 总裁	男	54	2016.11.28 2016.5.19 2015.8.21	2019.5.19
喻健	执行董事、 董事会秘书	男	53	2016.5.19 2009.6.16	2019.5.19
傅帆	非执行董事	男	53	2016.5.19	2019.5.19
刘樱	非执行董事	女	54	2016.11.14	2019.5.19
钟茂军	非执行董事	男	48	2016.5.19	2019.5.19
周磊	非执行董事	男	39	2016.5.19	2019.5.19
王勇健	非执行董事	男	53	2016.5.19	2019.5.19
林发成	非执行董事	男	41	2018.5.28	2019.5.19
周浩	非执行董事	男	48	2018.6.6	2019.5.19
夏大慰	独立非执行董事	男	65	2016.5.19	2019.5.19
施德容	独立非执行董事	男	69	2016.5.19	2019.5.19
陈国钢	独立非执行董事	男	58	2016.5.19	2019.5.19
凌涛	独立非执行董事	男	63	2016.5.19	2019.5.19
靳庆军	独立非执行董事	男	60	2016.5.19	2019.5.19
李港卫	独立非执行董事	男	63	2017.4.11	2019.5.19
商洪波	监事会主席	男	59	2016.5.19	2019.5.19
朱宁	监事会副主席、 职工监事	男	59	2016.5.19	2019.5.19
邵崇	监事	男	58	2016.5.19	2019.5.19
冯小东	监事	男	51	2018.5.31	2019.5.19
左志鹏	监事	男	48	2016.6.27	2019.5.19

姓名	职务(注)	性别	年龄	任期起始日期	任期终止日期
汪卫杰	职工监事	男	55	2016.5.19	2019.5.19
刘雪枫	职工监事	男	54	2016.5.19	2019.5.19
朱健	副总裁	男	46	2016.12.15	2019.5.19
蒋忆明	副总裁	男	54	2013.11.22	2019.5.19
陈煜涛	副总裁、 首席信息官	男	55	2016.11.28 2013.11.22	2019.5.19
龚德雄	副总裁	男	48	2016.11.28	2019.5.19
刘桂芳	首席风险官、 合规总监	女	54	2014.3.15 2008.12.3	2019.5.19
谢乐斌	财务总监	男	50	2017.1.12	2019.5.19
合计	/	/	/	/	/

- 注：1、2016年10月24日，本公司2016年第一次临时股东大会审议通过了《关于选举李港卫先生为公司独立董事的议案》，李港卫先生应于下列条件获得全部满足之日起正式就任，任期至公司第五届董事会任期届满之日：1)公司股东大会审议通过李港卫先生为公司第五届董事会独立董事；2)李港卫先生取得证券监督管理机构关于其证券公司独立董事任职资格的核准；3)公司发行H股在香港联交所挂牌上市；4)公司章程（草案）经股东大会审议通过，并取得有关证券监督管理机构批准。2017年4月11日，公司H股于香港联交所主板挂牌上市，上述4个条件已满足，李港卫先生自该日起正式任职；
- 2、2016年11月28日，本公司第五届董事会第四次临时会议审议通过了《关于提请聘任公司副总裁及财务总监的议案》，聘任谢乐斌先生为公司财务总监，在取得证券公司高级管理人员任职资格后正式任职。2017年1月12日，谢乐斌先生取得证券公司高级管理人员任职资格并正式任职；
- 3、向东先生、刘强先生于2018年3月29日辞任公司董事，并于当天本公司工作时间结束后生效；滕铁骑先生于2018年3月29日辞任公司监事，并于当开本公司工作时间结束后生效；
- 4、2018年5月28日，林发成先生取得证券公司董事任职资格，根据公司2017年年度股东大会决议，林发成先生正式任职公司第五届董事会董事；2018年6月6日，周浩先生取得证券公司董事任职资格，根据公司2017年年度股东大会决议，周浩先生正式任职公司第五届董事会董事；
- 5、2018年5月28日，冯小东先生取得证券公司监事任职资格，根据公司2017年年度股东大会决议，冯小东先生正式任职公司第五届监事会监事；

表 6-49

姓名	主要工作经历
杨德红	工商管理硕士。杨先生1989年7月至2002年9月历任上海国际信托投资公司亚行业务科副科长、驻德国汉堡办事处代表、投资银行二部经理，2000年7月至2002年9月兼任上海上投国际投资咨询有限公司总经理；2002年9月至2005年7月历任国际集团资产经营公司总经理、国际集团办公室、董事会办公室、信息中心主任，2004年2月至2005年7月兼任上海国际信托投资有限公司副总经理；2005

姓名	主要工作经历
	年7月至2006年3月担任国际集团总裁助理、国际集团资产经营公司总经理；2006年3月至2008年4月担任国际集团总裁助理；2008年4月至2014年9月担任国际集团副总裁，2009年8月至2014年2月兼任上海爱建股份有限公司总经理；2014年9月起任职于本公司，2014年11月至2015年5月担任本公司总裁，2015年5月至2015年8月担任本公司董事长兼总裁，2015年8月至今担任本公司董事长。
王松	工业管理工程研究生。王先生1987年7月至1992年10月在中国人民建设银行先后担任总行见习生、岳阳中心支行云溪支行科员以及总行投资管理部干部职务；1992年10月至1994年3月担任国泰证券北京办事处副主任；1994年3月至1999年8月担任国泰证券发行部副总经理及债券部总经理；1999年8月至2003年10月担任本公司债券业务一部总经理、固定收益证券总部总经理、总监；2003年10月至2006年8月担任本公司总裁助理兼固定收益证券总部总监；2006年8月至2015年8月担任本公司副总裁；2015年8月至2015年9月担任本公司总裁；2015年9月至2016年5月担任本公司副董事长兼总裁；2016年5月至2016年11月担任本公司董事兼总裁；2016年11月至今担任本公司副董事长兼总裁。
喻健	工商管理硕士。喻先生1986年7月至1993年3月担任航空航天部所属研究所科技部项目主管；1993年12月至1999年8月担任国泰证券的证券发行部副经理、发行一处经理以及证券发行部副总经理；1999年8月至2000年9月担任本公司投行部副总经理；2000年9月至2008年5月担任本公司企业融资部副总监、总监、总经理；2008年5月至2009年6月担任本公司上市办公室主任；2009年6月至今担任本公司董事会秘书，2016年1月至今兼任本公司董事会办公室主任。
傅帆	工学硕士。傅先生1998年1月至2000年7月担任上投实业投资有限公司副总经理；2000年7月至2001年11月担任国际集团董事会办公室主任；2001年11月至2004年5月担任上海国际信托投资有限公司副总经理；2004年5月至2009年9月担任上投摩根基金管理有限公司副总经理；2009年9月至2014年5月担任上海国际信托有限公司的总经理兼副董事长；2014年5月至2015年2月担任国资公司董事长；2015年2月至2015年8月担任国际集团副总裁并兼任国资公司董事长；2015年8月至2017年5月担任国际集团董事、副总裁并兼任国资公司董事长；2017年5月至今担任国际集团董事、总裁。傅先生2017年6月至今担任上海浦东发展银行股份有限公司（上海证券交易所上市公司，股份代号：600000）董事。
刘樱	法学学士，高级经济师。刘女士1985年7月至2000年8月历任上海国际信托投资公司咨询部科员、综合研究室副科长、主任助理、法务部副经理（主持工作）；2000年8月至2004年5月担任国际集团法律部副经理（主持工作）、法律部经理；2004年5月至2010年5月担任上投摩根基金管理有限公司副总经理；2010年5月至2013年3月担任国际集团董事会办公室主任、审计总部总经理；2013年3月至2015年1月担任国际集团投资管理部总经理；2015年1月至2015年9月担任国际集团投资总监、投资管理部总经理；2015年9月至今担任国际集团投资总监，2016年5月至今担任国际集团董事。
钟茂军	法学硕士。钟先生1998年2月至2003年1月担任东方证券有限责任公司投资银行部总经理助理、改制办副主任；2003年1月至2015年1月担任上海市金融服务办公室多个职务，包括金融机构处副处长、金融稳定处副处长（主持工作）、金融稳定处处长、金融机构服务处处长、市属金融国资监管服务处处长；2015年1月至2016年5月担任国际集团运营总监兼战略研究部总经理；2016年5月至今担任国际集团董事、运营总监，2016年5月至2017年8月兼任国际集团资本运营部总经理。
周磊	工商管理硕士。周先生2003年12月至2008年12月担任国际集团资产经营公司融资安排部担任项目经理、经理；2008年12月至2010

姓名	主要工作经历
	<p>年 8 月历任国际集团资产管理公司融资安排总部总经理、项目开发副总监；2010 年 8 月至 2011 年 12 月担任上海爱建信托投资有限责任公司副总经理、风险合规负责人；2011 年 12 月至 2015 年 3 月担任上海爱建信托有限责任公司总经理；2013 年 11 月至 2015 年 3 月担任上海爱建信托有限责任公司董事；2015 年 3 月至 2016 年 1 月担任国资公司副总经理；2016 年 1 月至 2017 年 5 月担任国资公司总经理兼副董事长；2017 年 5 月至今担任国资公司董事长。</p>
王勇健	<p>硕士研究生。王先生 1993 年 9 月至 1997 年 11 月担任深圳市政府经济体制改革办公室科员、副主任科员、主任科员；1997 年 11 月至 2005 年 9 月担任南方证券股份有限公司研究所综合管理部经理、信息管理部经理、行政管理总部副总经理；2005 年 9 月至 2009 年 7 月担任深圳沙河实业（集团）有限公司董事会秘书；2006 年 3 月至 2009 年 7 月担任沙河实业股份有限公司副总经理；2009 年 7 月至 2016 年 5 月担任深圳投控的副总经理；2016 年 5 月至 2017 年 7 月担任深圳投控董事、总经理；2017 年 8 月至今担任深圳投控董事长。王先生 2011 年 6 月至今担任国信证券股份有限公司（深圳证券交易所上市公司，股份代号：002736）董事；2013 年 6 月至 2017 年 7 月担任深圳纺织（集团）股份有限公司（深圳证券交易所上市公司，股份代号：000045）董事。</p>
林发成	<p>经济学硕士，高级审计师。林先生 1997 年 7 月至 2013 年 5 月在深圳市审计局工作，历任商业审计处科员、经济责任审计专业局审计二处副主任科员、金融审计处主任科员、财政审计处副处长；2013 年 5 月至 2017 年 9 月担任深圳市城市建设开发（集团）有限公司董事、财务总监；2017 年 9 月至今担任深圳市投资控股有限公司审计部部长。</p>
周浩	<p>工商管理硕士，经济师。周先生 1989 年 9 月至 1995 年 8 月担任上海住总（集团）总公司直属团总支书记；1995 年 8 月至 2002 年 10 月担任上海市新江湾城开发有限公司办公室副主任；2002 年 10 月至 2003 年 10 月担任上海市城市建设投资开发总公司行政人事部高级主管；2003 年 10 月至 2006 年 2 月担任上海城投新江湾城工程建设指挥部指挥；2006 年 2 月至 2008 年 8 月担任上海市城市建设投资开发总公司行政人事部总经理；2008 年 8 月至 2012 年 10 月担任上海城投控股股份有限公司党委书记、副总裁；2012 年 10 月至 2017 年 10 月担任上海城投（集团）有限公司纪委书记；2017 年 10 月至今担任上海城投（集团）有限公司副总裁。</p>
夏大慰	<p>经济学硕士，教授，博士生导师。夏先生 1985 年 7 月至 2000 年 8 月先后担任上海财经大学的教师、校长助理及副校长；2000 年 8 月至 2012 年 8 月担任上海国家会计学院院长；2012 年 8 月至今担任上海国家会计学院的教授、博士生导师及学术委员会主任。夏先生现兼任中国工业经济学会副会长、财政部会计准则委员会咨询专家、中国注册会计师协会副会长、上海会计学会会长、香港中文大学名誉教授以及复旦大学管理学院兼职教授，并为上海证券交易所上市公司专家委员会委员，享受国务院政府津贴。夏先生 2004 年 9 月至今担任联华超市股份有限公司（香港联交所上市公司，股份代号：0980）独立董事；2013 年 4 月至今担任宝山钢铁股份有限公司（上海证券交易所上市公司，股份代号：600019）独立董事；2017 年 7 月至今担任上海吉祥航空股份有限公司（上海证券交易所上市公司，股份代号：603885）独立董事；2016 年 5 月至今担任兴业银行股份有限公司（上海证券交易所上市公司，股份代号：601166）外部监事。夏先生曾 2009 年 11 月至 2016 年 5 月担任中国联合网络通信股份有限公司（上海证券交易所上市公司，股份代号：600050）独立董事；2009 年 11 月至 2017 年 5 月担任上海电力股份有限公司（上海证券交易所上市公司，股份代号：600021）独立董事。</p>
施德容	<p>工学博士。施先生 1974 年 10 月至 1982 年 8 月担任上海卢湾区中心医院团总支书记；1982 年 8 月至 1983 年 7 月担任上海卢湾区团委副书记；1983 年 7 月至 1984 年 6 月担任上海总工会卢湾区办公室主任；1984 年 6 月至 1986 年 6 月担任上海市卢湾区委组织部长；1986 年</p>

姓名	主要工作经历
	6月至1992年3月担任上海市卢湾区委副书记；1992年3月至1995年11月担任上海市民政局副局长兼党委副书记；1995年11月至2003年4月担任上海市民政局局长兼党委书记；2003年4月至2009年10月担任上海盛融投资有限公司总裁兼党委书记；2003年12月至2009年10月兼任上海建材（集团）有限公司董事长；2007年7月至2012年5月担任上海国盛（集团）有限公司董事长及党委书记；2013年6月至今担任国开熔华产业投资基金管理有限责任公司董事及首席投资官。施先生曾2015年6月至2016年9月担任上海百联集团股份有限公司（上海证券交易所上市公司，股份代号：600827）董事。
陈国钢	经济学博士、高级会计师。陈先生1984年7月至1985年3月担任厦门大学助教；1988年7月至1991年7月担任香港鑫隆有限公司财务副总监；1991年7月至1994年3月担任中国化工进出口总公司美国农化子公司财务经理；1994年3月至1995年1月担任中国化工进出口总公司石油财会部总经理；1995年1月至1997年5月担任中国化工进出口总公司财务本部副部长；1997年5月至1999年2月担任中国国际石油化工联合公司副总裁；1999年2月至1999年6月担任中国化工进出口总公司副总会计师；1999年6月至2000年12月担任中国化工进出口总公司财务部总经理；2000年12月至2010年4月担任中国中化集团公司总会计师；2010年4月至2015年5月历任新华人寿保险股份有限公司（上海证券交易所上市公司，股份代号：601336；香港联交所上市公司，股份代号：1336）首席财务官、副总裁兼首席财务官；2015年5月起担任中国民生投资股份有限公司副总裁。2017年11月至今担任中国民生金融控股有限公司（香港联交所上市公司，股份代号：0245）董事及董事会主席。陈先生2015年12月至今担任远东宏信有限公司（香港联交所上市公司，股份代号：3360）非执行董事；2016年6月至今担任中国动向（集团）有限公司（香港联交所上市公司，股份代号：3818）独立非执行董事；2016年10月至今担任圆通速递股份有限公司（上海证券交易所上市公司，股份代号：600233）独立非执行董事。
凌涛	经济学博士。凌先生1989年4月至2000年5月在中国人民银行研究局担任包括副局长在内的多项职务；2000年6月至2001年7月担任中国人民银行宁波中心支行行长；2001年8月至2003年12月担任中国人民银行上海分行副行长；2003年12月至2005年7月担任中国人民银行反洗钱局局长；2005年7月至2014年6月在中国人民银行上海总部担任包括上海总部副主任在内的多项职务；2014年6月至2015年1月担任上海华瑞银行股份有限公司筹建工作组副组长；2015年1月至今担任上海华瑞银行股份有限公司董事长。
靳庆军	法学硕士。靳先生1989年4月至1993年10月担任中信律师事务所律师；1993年10月至2002年8月担任信达律师事务所合伙人；2002年9月至今担任金杜律师事务所资深合伙人。靳先生2003年4月至今担任景顺长城基金管理有限公司的独立董事；2014年10月至今担任招商银行股份有限公司（香港联交所上市公司，股份代号：3968；上海证券交易所上市公司，股份代号：600036）的外部监事；2015年5月至今担任康佳集团股份有限公司（深圳证券交易所上市公司，股份代号：000016）董事；2015年10月至今担任香港时代地产控股有限公司（香港联交所上市公司，股份代号：1233）的独立非执行董事；2016年3月至今担任远洋集团控股有限公司（香港联交所上市公司，股份代号：3377）独立董事；2016年12月至今担任中国南玻集团股份有限公司（深圳证券交易所上市公司，股份代号：（A股）000012、（B股）200012）独立董事；2017年3月至今担任天津银行股份有限公司（香港联交所上市公司，股份代号：01578）独立董事；2017年4月至今担任横琴人寿保险有限公司独立董事。靳先生曾2011年4月至2017年4月担任金地集团股份有限公司（上海证券交易所上市公司，股份代号：600383）独立董事；2013年12月至2016年12月担任天津长荣印刷设备股份有限公司（深圳证券交易所上市公司，股份代号：300195）独立董事；2015年4月至2016年4月担任西安达刚路面机械股份有限公司（深圳证券交易所上市公司，股份代

姓名	主要工作经历
	号：300103) 独立董事。
李港卫	硕士学位。李先生 1980 年 9 月至 2009 年 9 月担任安永会计师事务所合伙人。目前，李先生分别在数家香港联交所上市公司担任独立非执行董事，包括：2010 年 6 月起于超威动力控股有限公司（香港联交所上市公司，股份代号：0951）、2010 年 7 月起于中国西部水泥有限公司（香港联交所上市公司，股份代号：2233）、2010 年 10 月起于中国现代牧业控股有限公司（香港联交所上市公司，股份代号：1117）、2011 年 3 月起于西藏 5100 水资源控股有限公司（香港联交所上市公司，股份代号：1115）、2011 年 3 月起于国美电器控股有限公司（香港联交所上市公司，股份代号：0493）、2012 年 11 月起于雷士照明控股有限公司（香港联交所上市公司，股份代号：2222）、2013 年 11 月起于雅士利国际控股有限公司（香港联交所上市公司，股份代号：1230）、2014 年 5 月起于协鑫新能源控股有限公司（香港联交所上市公司，股份代号：0451）、2014 年 8 月起于万洲国际有限公司（香港联交所上市公司，股份代号：0288）及 2014 年 8 月起于中国润东汽车集团有限公司（香港联交所上市公司，股份代号：1365）担任独立非执行董事。李先生曾 2011 年 11 月至 2016 年 5 月担任中信证券股份有限公司（香港联交所上市公司，股份代号：6030；上海证券交易所上市公司，股份代号：600030）独立非执行董事；2014 年 7 月至 2015 年 9 月担任中科生物控股有限公司（香港联交所上市公司，股份代号：1237）非执行董事兼副主席。自 2007 年，李先生一直获委任为湖南省中国人民政治协商会议委员。李先生为数个特许会计师协会的会员，包括：英格兰及威尔士特许会计师公会、澳大利亚特许会计师公会、ACCA 特许会计师公会、香港会计师公会及澳门注册会计师公会会员。
商洪波	工商管理硕士。商先生 1985 年 9 月至 1994 年 12 月担任中国人民银行宁波分行多个职位，包括 1989 年 6 月至 1990 年 2 月担任融资公司清算组组长；1990 年 2 月至 1991 年 12 月担任金管处副处长（主持工作）；1991 年 12 月至 1993 年 3 月担任办公室主任；1993 年 3 月至 1994 年 12 月担任副行长。商先生 1994 年 12 月至 2002 年 2 月担任浦发银行宁波分行行长；2002 年 2 月至 2015 年 3 月担任浦发银行副行长；2015 年 10 月至今担任本公司监事会主席。
朱宁	工商管理硕士，高级经济师。朱先生 1987 年 7 月至 1995 年 12 月担任中共上海市委办公厅综合处副主任科员、主任科员、副处级调研员；1995 年 12 月至 2000 年 11 月担任中共上海市委研究室科教文处副处长；2000 年 11 月至 2002 年 9 月担任中共上海市金融工作委员会研究室副主任及主任；2002 年 9 月至 2005 年 9 月担任中共上海市金融工作委员会研究室主任以及上海市金融服务办公室政策研究室主任。朱先生 2005 年 9 月至今担任本公司党委副书记兼纪委书记；2008 年 3 月至 2015 年 1 月兼任本公司工会主席；2010 年 2 月至 2013 年 7 月兼任国泰君安投资管理股份有限公司董事长；2013 年 1 月至今担任本公司监事；2013 年 4 月至今担任本公司监事会副主席。
邵崇	经济学博士，高级经济师。邵先生 1989 年 8 月至 1992 年 12 月先后担任国家统计局研究所社会经济研究室的干部及副主任；1993 年 1 月至 1993 年 6 月担任深圳市能源总公司深圳能源投资股份有限公司筹备办公室副主任；1993 年 6 月至 2008 年 1 月在深圳能源投资股份有限公司担任多个职位，包括：董事会秘书，总经理助理，副总经理，常务副总经理，董事，总经济师；2008 年 1 月至 2008 年 8 月担任深圳能源集团股份有限公司滨海电厂筹建办公室副主任；2008 年 8 月至 2015 年 1 月担任中海石油深圳天然气有限公司董事及副总经理；2008 年 4 月至今担任长城证券股份有限公司副董事长；2015 年 1 月至今担任深圳能源集团股份有限公司（深圳证券交易所上市公司，股份代号：000027）董事会秘书。
冯小东	管理学博士，高级经济师。冯先生 1988 年 7 月至 2000 年 12 月历任中国第一汽车集团公司劳资处工人科工人管理员、副科长，人事部调

姓名	主要工作经历
	配处业务主任、处长；2000年12月至2002年7月担任一汽铸造有限公司人事部部长；2002年7月至2017年9月先后担任中国第一汽车集团公司人力资源部副部长、组织人事部副部长、审计部部长兼监事会办公室主任；2017年9月至2018年5月任中国第一汽车集团有限公司合规部部长兼监事会办公室主任；2018年5月至今任中国第一汽车集团有限公司审计与法务部部长。2017年10月至今担任国信证券股份有限公司（深圳证券交易所上市公司，股份代号：002736）监事。
左志鹏	工商管理硕士，高级会计师。左先生1989年7月至1994年7月担任安庆纺织厂财务处会计，1994年7月至1999年7月担任安徽华茂纺织有限公司财务处处长助理；1999年7月起左先生在安徽华茂纺织股份有限公司（深圳证券交易所上市公司，股份代号：000850）先后担任多个职位，包括财务总监、总经理助理、副总经理、董事会秘书；2007年3月至今担任安徽华茂集团有限公司董事；2016年3月至今担任安徽华茂纺织股份有限公司董事、总经理。
汪卫杰	经济学硕士，高级政工师。汪先生1993年2月至1993年12月担任深圳卷烟厂财务部主管会计；1993年12月至1994年3月担任深圳市金鹏会计师事务所上市公司部会计；1994年3月至1994年11月在君安证券财务部任职；1994年11月至1996年1月担任山东省证券公司财务部总经理；1996年1月至1999年8月历任君安证券稽核室副主任、资金计划部副总经理、长沙营业部总经理及财务总部总经理；1999年8月起在本公司先后担任多个职位，包括：深圳分公司总经理助理兼计划财务总部经理、计划财务总部总经理、资产负债管理委员会专职主任委员及子公司管理工作小组组长、监事会办公室主任；2011年11月至今担任本公司纪检监察室主任；2016年2月至今担任本公司纪委副书记。
刘雪枫	工商管理硕士。刘先生1987年7月至1991年3月在华北有色公司安阳物探大队先后担任经办财务室员工和财务科会计；1991年3月至1997年3月先后出任石家庄钢铁厂有限公司财务处职员、副处长（主持工作）；1997年3月至1999年8月担任君安证券石家庄营业部财务经理；1999年8月起在本公司先后担任多个职位，包括石家庄建华南大街证券营业部总经理助理兼财务部经理及副总经理、河北营销总部副总经理、计划财务总部副总经理及总经理；2012年2月至今担任本公司稽核审计部总经理。
朱健	法学硕士、工商管理硕士。朱先生1996年7月至1997年12月在上海大众出租汽车股份有限公司工作，历任总经理办公室副主任、董事会秘书；1997年12月至2000年11月历任上海市证券期货监督管理委员会办公室公司部干部、公司部副主任科员，中国证监会上海证管办上市公司处副主任科员、主任科员；2000年11月至2004年3月历任中国证监会上海证管办信息调研处主任科员、副处长；2004年3月至2004年10月历任中国证监会上海监管局信息调研处副处长、处长；2004年10月至2008年9月历任中国证监会上海监管局办公室主任、机构二处处长；2008年9月至2010年8月担任中国证监会上海监管局局长助理；2010年8月至2016年9月担任中国证监会上海监管局副局长。朱先生2016年9月加入本公司，2016年12月至今担任本公司副总裁。
蒋忆明	管理学博士。蒋先生1981年7月至1987年9月在南京药学院（现称中国药科大学）会计部担任会计；1990年7月至1993年5月担任深圳宇康太阳能有限公司财务经理；1993年5月至1999年8月在君安证券先后担任多个职位，包括君安证券财务部副经理及经理、证券经纪业务部副总经理、资金计划部副总经理及总经理、公司财务总监；1999年8月起在本公司先后担任多个职位，包括深圳分公司副总经理、总会计师、清算总部总经理、财务总监；2013年11月至今担任本公司副总裁。
陈煜涛	经济学硕士。陈先生1990年8月至1991年7月担任山东纺织工学院管理系副主任；1991年7月至1992年8月担任上海财经大学工业经

姓名	主要工作经历
	<p>济系讲师；1992年8月至1993年7月担任深圳经济特区证券公司上海业务部部门经理；1993年7月至1999年8月历任国泰证券研究部职员、计算机部副总经理；1999年8月起在本公司先后担任多个职位，包括信息技术总部总经理、深圳分公司总经理、零售客户总部总经理、人力资源总部总经理、总工程师；2013年11月至今担任本公司首席信息官；2016年11月至今担任本公司副总裁。</p>
龚德雄	<p>工商管理硕士。龚先生1992年10月至1995年1月在上海信托证券部浦东营业部工作；1995年1月至2001年2月历任上海信托证券部浦东营业部副主任、证券部投资调研科科长、证券部副经理；2001年2月至2011年11月担任上海证券副总经理，2008年7月至2011年11月兼任海证期货董事长；2011年11月至2013年3月担任国际集团金融管理总部总经理；2013年3月至2015年9月担任上海证券总经理；2014年5月至2015年11月担任上海证券副董事长；2015年8月至2016年4月担任国泰君安资管首席执行官；2015年8月至今担任国泰君安资管董事长；2016年5月至今担任上海证券董事长；2016年11月至今担任本公司副总裁。</p>
刘桂芳	<p>经济学硕士，高级会计师。刘女士1983年8月至1986年9月担任湖北建材工业学校教师；1989年7月至1993年8月历任深圳市金鹏会计师事务所会计师及审计部部长；1994年5月至1998年11月历任深圳市证券管理办公室上市公司部及市场监管部主任科员；1998年11月至2008年12月历任中国证监会深圳监管局机构监管处主任科员、副处长及机构一处处长；2008年12月至今担任本公司合规总监；2011年6月至2016年11月担任本公司副总裁；2014年3月至今担任本公司首席风险官。</p>
谢乐斌	<p>经济学博士。谢先生1993年7月至1995年3月在万国证券有限公司投资银行部工作；1995年3月至1999年8月担任君安证券投资银行部常务董事；1999年8月起在本公司先后担任多个职位，包括稽核审计部（沪）副总经理、稽核审计总部副总经理、稽核审计总部副总经理（主持工作）、稽核审计总部总经理、计划财务部总经理、副财务总监兼计划财务部总经理；2016年11月至今担任本公司财务总监兼计划财务部总经理。</p>

五、公司治理结构

本公司根据《公司法》、《证券法》、《证券公司监督管理条例》、《证券公司治理准则》、《上市公司治理准则》等法律、法规及规范性文件的要求，建立了由股东大会、董事会、监事会和公司管理层组成的健全、完善的公司治理架构，形成了权力机构、决策机构、监督机构和管理层之间权责明确、运作规范、相互协调、相互制衡的完整的议事、决策、授权、执行的公司治理体系。

根据相关法律、法规及规范性文件的规定，公司建立并逐步完善了以《公司章程》为核心，包括《股东大会议事规则》、《董事会议事规则》、《监事会议事规则》、《总裁工作细则》、《独立董事工作制度》、《董事会秘书工作细则》等公司治理制度体系，明确了股东大会、董事会、监事会、总裁及董事会秘书的权责范围和工作程序，为公司的规范化运作提供了制度保证。同时，本公司董事会下设战略委员会、薪酬考核与提名委员会、审计委员会、风险控制委员会，并相应制定了各专门委员会的工作规则，明确了其权责、决策程序和议事规则，以保证董事会决策的客观性和科学性。

（一）股东大会制度建立及运作情况

公司依据法律法规、规范性文件和《公司章程》的规定制定了《股东大会议事规则》，对股东大会的召集、召开、提案、表决、决议、记录以及决议的执行等事项作出了相应的规定，切实保证股东大会依法规范地行使职权。公司股东大会根据相关法律法规、规范性文件以及《公司章程》、《股东大会议事规则》的有关规定规范运作。公司历次股东大会的召集、提案、召开、表决、决议及会议记录均符合法律法规、规范性文件以及《公司章程》、《股东大会议事规则》的有关规定，充分保障各股东依法行使权利，充分尊重中小股东权益，未发生侵犯中小股东权益的情况。股东大会机构和制度的建立及执行，对公司完善公司治理结构和规范公司运作发挥了积极的作用。

（二）董事会制度建立及运作情况

公司依据法律法规、规范性文件和《公司章程》的规定制定了《董事会议事规则》，对董事会的召集、召开、提案、表决、决议、记录以及决议的执行等事项作出了相应的规定，以规范董事会的议事方式和决策程序，促使董事和董事会有效地履行其职责，提高董事会规范运作和科学决策水平。公司历次会议的召集、提案、召开、表决、决议及会议记录均符合法律法规、规范性文件以及《公司章程》、《董事会议事规则》的有关规定，各位董事依照法律法规和《公司章程》勤勉尽职地履行职责和义务。

公司第五届董事会设战略委员会、薪酬考核与提名委员会、审计委员会、风险控制委员会等四个专门委员会，并相应制定了各专门委员会的工作规则，明确了其权责、决策程序和议事规则，以保证董事会决策的客观性和科学性。各专门委员会对董事会负责，在董事会授权下开展工作，为董事会的决策提供咨询意见。专门委员会成员全部由董事组成，其中，薪酬考核与提名委员会和审计委员会由独立董事担任主任委员，成员中独立董事占多数，审计委员会成员中包括2名会计专业的独立董事。

（三）监事会制度建立及运作情况

公司依据法律法规、规范性文件和《公司章程》的规定制定了《监事会议事规则》，对监事会的召集、召开、提案、表决、决议、记录以及决议的执行等事项作出了相应的规定，以规范监事会的运作，确保监事会履行全体股东赋予的职责。监事会根据法律法规、规范性文件以及《公司章程》、《监事会议事规则》的规定认真履行职责，对公司经营情况、财务状况以及董事会、高级管理人员履行职责的合法合规性进行了有效监督，并在年度股东大会上向股东进行了报告。公司历次会议的召集、提案、召开、表决、决议及会议记录均符合法律法规、规范性文件以及《公司章程》、《监事会议事规则》的有关规定，各位监事依照法律法规和《公司章程》勤勉尽职地履行职责和义务。

（四）独立董事制度及运作情况

公司的独立董事根据法律法规、规范性文件以及《公司章程》的规定，诚信、勤勉、独立、尽职地履行权利和义务，积极参与公司决策，对公司的风险管理、内部控制和公司的发展提出了许多建议，并对需要独立董事发表意见的事项进行了认真审议和发表独立意见，对完善公司治理和规范运作发挥了积极作用。

六、内部控制制度建设及执行情况

（一）董事会关于内部控制责任的声明

按照企业内部控制规范体系的规定，建立健全和有效实施内部控制，评价其有效性，并如实披露内部控制评价报告是公司董事会的责任。监事会对董事会建立和实施内部控制进行监督。经理层负责组织领导企业内部控制的日常运行。

公司内部控制的目的是合理保证经营管理合法合规、资产安全、财务报告及相关信息真实完整，提高经营效率和效果，促进实现发展战略。由于内部控制存在的固有局限性，故仅能为实现上述目标提供合理保证。此外，由于情况的变化可能导致内部控制变得不恰当，或对控制政策和程序遵循的程度降低，根据内部控制评价结果推测未来内部控制的有效性具有一定的风险。

根据公司财务报告内部控制重大缺陷的认定情况，于内部控制评价报告基准日（2017年12月31日），不存在财务报告内部控制重大缺陷，董事会认为，公司已按照企业内部控制规范体系和相关规定的要求在所有重大方面保持了有效的财务报告内部控制。

根据公司非财务报告内部控制重大缺陷认定情况，于内部控制评价报告基准日，公司未发现非财务报告内部控制重大缺陷。

自内部控制评价报告基准日至内部控制评价报告发出日之间未发生影响内部控制有效性评价结论的因素。

（二）建立财务报告内部控制的依据

公司根据中国财政部、中国证监会、中国审计署、中国银行业监督管理委员会、中国保险监督管理委员会联合发布的《企业内部控制基本规范》及其配套指

引、中国证监会发布的《证券公司内部控制指引》和上交所发布的《上海证券交易所上市公司内部控制指引》等法律法规文件，并结合公司实际情况，建立健全财务报告内部控制体系。

（三）内部控制制度建设情况

公司自成立以来，高度重视内部控制机制和内部控制制度建设，建立健全了规范的法人治理结构，形成了科学的决策、执行和监督机制。按照《中华人民共和国公司法》、《中华人民共和国证券法》、《证券公司治理准则》、《企业内部控制基本规范》及其配套指引等法律法规、规范性文件的有关要求，结合公司实际情况，综合考虑公司内部环境、风险评估、控制活动、信息与沟通、内部监督等因素，制定了较为全面的公司内部控制制度体系，为公司经营管理的合法合规、资产安全、财务报告及相关信息的真实、完整提供了合理保障。2017年，根据《关于加快市国资委系统企业内控体系建设的意见》，为进一步完善公司内控体系建设，提高风险管控能力，公司专门制定了与公司战略目标相适应的《关于加快内控体系建设的工作方案》，动态调整完善制度建设和提升制度执行效果，为长期可持续发展奠定基础。

（四）内部控制审计报告的相关情况

本公司聘请安永华明会计师事务所(特殊普通合伙)作为内部控制审计机构。安永华明会计师事务所(特殊普通合伙)出具了《国泰君安证券股份有限公司内部控制审计报告》(安永华明(2018)专字第 60464416_B03 号)，认为公司于 2017 年 12 月 31 日按照《企业内部控制基本规范》和相关规定在所有重大方面保持了有效的财务报告内部控制，与公司内部控制自我评价结论一致。

七、发行人近三年及一期内违法违规及受处罚情况

最近三年及一期，发行人受到证券监督管理部门的行政监管措施如下：

1、2015 年 1 月 16 日，国泰君安被中国证监会采取责令暂停新开融资融券客户信用账户 3 个月监管措施。在整改期间，国泰君安加强了对两融业务的监管与整改力度，积极开展自查，进一步加强对两融客户信用账户开设的管理。

2、2015年10月11日，因在保荐沧州大化公开增发股票项目中风险提示不足，公司保荐代表人周文昊、尤凌燕被中国证监会采取出具警示函监管措施（《中国证监会行政监管措施决定书[2015]76号》）。目前国泰君安已加强内部监管制度，合规部等相关部门对该事项涉及的业务人员进行问责，进一步强化有关人员合规守法意识。

3、2016年2月24日，因国泰君安场外市场部做市业务部门内部管理、控制方面存在缺陷，导致2015年12月31日做市股权发生报价异常事件，国泰君安被中国证券监督管理委员会上海监管局出具行政监管措施决定书，自2016年2月29日至2016年5月29日限制新增新三板做市业务。目前，国泰君安已根据监管要求，对做市业务部门开展合规检查，并对相关责任人作出处分决定。

4、2016年6月15日，因作为北京利尔高温材料股份有限公司2015年公司债券（第一期）受托管理人，未能及时发现和制止发行人将募集资金转借行为，国泰君安被中国证券监督管理委员会北京监管局出具警示函。目前，国泰君安对本次上市公司违规使用募集资金的事件作为典型案例进行内部通报，制作相应的学习材料，在业务部门进行宣导和学习；通过业务培训，进一步提高业务人员勤勉尽责和风险责任意识；进一步完善和细化公司债券相关管理制度，加强业务流程的监控，并提高对业务管理制度的执行力和贯彻力；对相关责任人采取问责措施。

5、2016年8月16日，因作为金徽酒股份有限公司首次公开发行股票并上市项目保荐过程中，在会后重大事项承诺函中未如实说明发行人2015年利润分配情况，且未向中国证券监督管理委员会履行发行人分红实施情况主动告知义务，国泰君安被中国证券监督管理委员会采取出具警示函的行政监管措施。目前，国泰君安对上述事项进行内部通报，制定相关整改措施，细化相关业务流程监控，并对相关责任人采取问责措施、对相关业务人员进行培训及学习。

6、2017年1月16日，因在推荐河北润农节水科技股份有限公司和新疆瑞兆源生态农业股份有限公司进入全国中小企业股份转让系统挂牌过程中，对企业关键业务流程等情况核查不充分，同时在持续督导参仙源参业股份有限公司过程中，在参仙源被立案稽查后未在规定时间内完成并报送《持续督导现场检查工作报告》，国泰君安被中国证券监督管理委员会采取责令改正、增加内部合规检查

次数并提交合规检查报告的行政监管措施。目前，国泰君安已按照监管要求积极整改，进一步加强和完善新三板推荐挂牌业务的合规经营和风险管理。

国泰君安已严格按照监管机构的要求，对上述监管事项及时进行了有效整改，并能够严格执行相关监管法律法规，上述监管措施不会对本次债券发行构成实质性障碍。

除上述情况外，近三年公司不存在证券监督管理部门出具的行政监管措施。

第七章 财务会计信息及风险控制指标

安永华明依据中国注册会计师审计准则对本公司2015年12月31日、2016年12月31日和2017年12月31日的合并及公司的资产负债表，2015年度、2016年度和2017年度的合并及公司的利润表、所有者权益变动表和现金流量表以及财务报表附注进行了审计，出具了标准无保留意见的《审计报告》（安永华明（2016）审字第60464416_B01号、安永华明（2017）审字第60464416_B01号、安永华明（2018）审字第60464416_B01号）。

一、财务报表

（一）合并财务报表

1、合并资产负债表

表 7-1

单位：元

项目	2018年 3月31日	2017年 12月31日	2016年 12月31日	2015年 12月31日
资产				
货币资金	96,186,095,803	86,231,800,694	120,829,358,222	162,473,210,786
其中：客户资金存款	80,662,616,338	70,245,852,184	92,886,250,947	132,414,273,221
结算备付金	14,586,517,735	11,387,967,580	15,272,021,095	16,657,158,605
其中：客户备付金	11,714,533,804	9,230,279,044	13,492,640,964	14,146,421,360
融出资金	69,718,833,323	73,983,947,313	68,892,785,353	82,271,474,289
以公允价值计量且其变动计入当期损益的金融资产	101,622,664,890	98,502,115,032	76,723,237,587	91,012,162,585
衍生金融资产	374,804,809	315,232,886	175,423,808	182,444,576
买入返售金融资产	101,776,711,678	92,599,199,330	63,211,378,027	39,531,730,036
应收款项	7,744,510,027	7,184,556,920	3,506,000,674	1,977,900,959
应收利息	1,881,046,635	1,907,470,574	1,658,114,498	2,116,557,982
存出保证金	7,524,697,299	6,914,653,970	9,742,881,013	6,470,022,489
可供出售金融资产	-	39,971,800,156	40,481,221,676	39,921,234,114
以公允价值计量且其变动计入其他综合收益的金融资产	40,111,346,032	-	-	-
长期股权投资	3,689,565,117	3,612,527,549	1,261,339,923	929,055,459
固定资产	2,706,295,860	2,765,381,252	2,846,589,033	2,936,089,328
在建工程	793,031,972	753,299,896	523,656,320	348,656,475
无形资产	2,229,225,676	2,246,659,551	2,207,935,636	2,193,741,685
商誉	581,407,294	581,407,294	581,407,294	581,407,294
递延所得税资产	352,765,095	333,909,467	762,365,006	218,133,585
其他资产	2,382,868,724	2,356,257,614	3,073,326,524	4,521,407,002
资产总计	454,262,387,969	431,648,187,078	411,749,041,689	454,342,387,249
负债及所有者权益				
负债				
短期借款	8,015,531,930	11,520,277,983	6,162,661,719	5,387,001,099
应付短期融资款	36,279,019,371	36,454,635,307	14,847,586,444	2,319,469,865

项目	2018年 3月31日	2017年 12月31日	2016年 12月31日	2015年 12月31日
拆入资金	8,400,000,000	7,600,000,000	4,700,000,000	8,412,000,000
以公允价值计量且其变动计入当期损益的金融负债	29,627,036,471	24,467,391,089	16,515,355,996	6,414,183,357
衍生金融负债	420,080,960	402,827,629	290,500,392	133,099,577
卖出回购金融资产款	45,898,197,401	46,849,584,845	39,718,419,568	82,119,412,045
代理买卖证券款	83,982,330,690	69,230,748,805	93,256,668,447	132,769,936,926
代理承销证券款	-	59,673,981	9,922,296,103	1,612,757,283
应付职工薪酬	4,528,468,776	5,005,953,773	6,269,165,298	6,779,519,199
应交税费	1,478,962,531	2,606,830,260	3,820,986,731	5,022,005,573
应付款项	20,350,076,773	19,784,665,467	21,491,246,380	20,533,642,789
应付利息	2,090,009,293	1,492,724,948	1,814,356,844	2,329,559,396
长期借款	-	-	1,978,038,908	4,682,614,996
预计负债	82,127,620	82,141,521	32,113,719	2,113,719
应付债券	72,567,453,004	68,312,090,615	72,738,764,749	57,623,981,685
长期应付职工薪酬	600,000,000	622,457,673	631,789,045	614,539,045
递延所得税负债	182,925,838	181,607,535	103,920,396	250,308,473
其他负债	2,989,050,136	3,279,352,126	6,703,449,171	15,699,520,885
负债合计	317,491,270,794	297,952,963,557	300,997,319,910	352,705,665,912
所有者权益				
股本	8,713,939,535	8,713,933,800	7,625,000,000	7,625,000,000
其他权益工具	11,129,824,215	11,129,841,157	10,000,000,000	10,000,000,000
资本公积	43,891,990,922	43,447,900,159	29,374,285,381	29,293,409,320
其他综合收益	774,640,963	1,037,686,073	484,305,854	1,211,595,260
盈余公积	6,508,072,830	6,496,821,771	5,729,487,399	4,989,708,790
一般风险准备	13,977,086,199	13,954,584,078	12,193,982,782	10,266,703,257
未分配利润	40,292,202,994	38,347,215,689	34,557,356,635	31,937,998,043
归属于母公司所有者权益合计	125,287,757,658	123,127,982,727	99,964,418,051	95,324,414,670
少数股东权益	11,483,359,517	10,567,240,794	10,787,303,728	6,312,306,667
所有者权益合计	136,771,117,175	133,695,223,521	110,751,721,779	101,636,721,337
负债和所有者权益总计	454,262,387,969	431,648,187,078	411,749,041,689	454,342,387,249

2、合并利润表

表 7-2

单位：元

项目	2018 一季度	2017 年度	2016 年度	2015 年度
一、营业收入	6,244,526,708	23,804,132,903	25,764,651,745	37,596,630,401
手续费及佣金净收入	2,298,565,693	10,450,340,180	13,259,734,455	22,967,696,712
其中：经纪业务手续费净收入	1,390,011,727	5,606,274,589	7,058,772,071	17,640,782,292
投资银行业务手续费净收入	445,815,401	2,707,751,226	3,497,702,999	3,061,517,446
资产管理业务手续费净收入	423,282,758	1,782,924,935	2,370,489,466	2,218,561,180
利息净收入	1,459,901,695	5,706,841,263	4,554,630,276	5,433,783,044
投资收益	2,461,841,431	6,906,667,201	8,201,697,127	9,121,100,174
其中：对联营企业和合营企业的投资收益	-3,495,461	14,759,633	42,964,795	17,271,674

项目	2018 一季度	2017 年度	2016 年度	2015 年度
资产处置收益（损失）	-	504,695	-	-
公允价值变动收益（损失）	-440,466,724	-7,195,805	-468,794,326	104,703,959
汇兑收益（损失）	-124,130,084	-193,190,357	30,791,281	-48,996,986
其他收益	416,891,000	727,648,670	-	-
其他业务收入	171,923,697	212,517,056	186,592,932	18,343,498
二、营业支出	3,088,563,575	10,344,945,276	11,695,682,361	15,866,767,487
税金及附加	48,184,616	153,355,724	566,044,111	2,272,395,783
业务及管理费	2,694,920,086	9,263,914,812	9,747,685,893	12,822,052,736
资产减值损失	178,624,241	737,948,881	1,211,188,980	769,867,277
其他业务成本	166,834,632	189,725,859	170,763,377	2,451,691
三、营业利润	3,155,963,133	13,459,187,627	14,068,969,384	21,729,862,914
加：营业外收入	61,105,293	323,805,527	768,654,893	343,914,462
减：营业外支出	2,070,181	121,685,956	64,100,078	22,660,514
四、利润总额	3,214,998,245	13,661,307,198	14,773,524,199	22,051,116,862
减：所得税费用	766,067,198	3,178,398,539	3,420,560,521	5,356,308,067
五、净利润	2,448,931,047	10,482,908,659	11,352,963,678	16,694,808,795
其中：归属于母公司所有者的净利润	2,259,498,732	9,881,544,722	9,841,416,726	15,700,291,010
少数股东损益	189,432,315	601,363,937	1,511,546,952	994,517,785
六、其他综合收益的税后净额	-480,942,891	199,149,082	-521,312,914	-476,833,175
归属母公司所有者的其他综合收益的税后净额	-301,172,922	553,380,219	-727,289,406	-662,709,420
（一）以后不能重分类进损益的其他综合收益	-127,144,309	-	-	-
（二）以后将重分类进损益的其他综合收益	-174,028,613	553,380,219	-727,289,406	-662,709,420
1.权益法下在被投资单位以后将重分类进损益的其他综合收益中享有的份额	-	16,903,627	7,411,736	-
2.可供出售金融资产公允价值变动损益	12,435,672	846,586,908	-998,696,072	-884,899,494
3.外币财务报表折算差额	-186,464,285	-310,110,316	263,994,930	222,190,074
归属于少数股东的其他综合收益的税后净额	-179,769,969	-354,231,137	205,976,492	185,876,245
七、综合收益总额	1,967,988,156	10,682,057,741	10,831,650,764	16,217,975,620
归属于母公司所有者的综合收益总额	1,958,325,810	10,434,924,941	9,114,127,320	15,037,581,590
归属于少数股东的综合收益总额	9,662,346	247,132,800	1,717,523,444	1,180,394,030
八、每股收益				
（一）基本每股收益（元/股）	0.26	1.11	1.21	2.21
（二）稀释每股收益（元/股）	0.26	1.10	1.21	2.21

3、合并现金流量表

表 7-3

单位：元

项目	2018 一季度	2017 年度	2016 年度	2015 年度
一、经营活动产生的现金流量：	-	-	-	-

项目	2018 一季度	2017 年度	2016 年度	2015 年度
处置以公允价值计量且变动计入当期损益的金融资产净增加额	-	-	15,613,455,730	-
取得以公允价值计量且其变动计入当期损益的金融负债净增加额	5,416,105,467	8,349,088,389	9,967,205,242	1,139,485,671
收取利息、手续费及佣金的现金	6,691,059,824	27,507,325,623	29,803,901,992	43,159,988,710
拆入业务资金净增加额	800,000,000	2,900,000,000	-	-
回购业务资金净增加额	5,384,476,209	-	-	-
融出资金净减少额	4,674,347,123	-	13,361,202,523	-
代理买卖证券收到的现金净额	14,751,581,885	-	-	45,403,879,589
代理承销证券款净增加额	-	-	8,309,538,820	-
收到的其他与经营活动有关的现金	2,824,648,189	5,815,066,368	8,538,575,837	7,346,155,358
经营活动现金流入小计	40,542,218,697	44,571,480,380	85,593,880,144	97,049,509,328
取得以公允价值计量且其变动计入当期损益的金融资产净增加额	718,771,535	21,395,105,335	-	32,202,758,305
回购业务资金净减少额	-	19,453,614,598	70,643,896,077	2,526,481,458
拆入资金净减少额	-	-	3,712,000,000	2,581,000,000
融出资金净增加额	-	5,201,892,706	-	6,246,628,424
代理买卖证券支付的现金净额	-	23,592,427,060	40,417,871,408	-
支付利息、手续费及佣金的现金	1,012,326,866	4,773,460,512	5,669,763,795	9,599,555,818
支付给职工以及为职工支付的现金	2,918,612,687	7,481,447,504	7,121,928,529	5,927,710,717
支付的各项税费	1,774,636,408	5,221,769,785	6,861,757,515	5,559,027,010
代理承销证券款净减少额	-	9,862,622,122	-	-
支付其他与经营活动有关的现金	1,105,662,027	11,383,391,337	9,982,561,983	4,246,905,441
经营活动现金流出小计	7,530,009,523	108,365,730,959	144,409,779,307	68,890,067,173
经营活动（使用）/产生的现金流量净额	33,012,209,174	-63,794,250,579	-58,815,899,163	28,159,442,155
二、投资活动产生的现金流量：				
收回投资收到的现金	2,190,220,993	58,034,614,468	45,865,112,618	54,478,030,096
取得投资收益收到的现金	185,131,573	988,221,168	1,281,698,904	1,035,221,507
处置子公司收到的预收款	-	1,045,000,000	-	3,011,220,310
处置子公司及其他营业单位收到的现金净额	-	-	-	5,661,376
处置固定资产、无形资产和其他长期资产收回的现金净额	4,305,672	76,694,635	34,649,691	5,149,570
投资活动现金流入小计	2,379,658,238	60,144,530,271	47,181,461,213	58,535,282,859
投资支付的现金	8,719,163,683	52,704,831,271	48,112,474,674	78,292,082,813
取得子公司及其他营业单位支付的现金净额	-	20,100,000	-	2,498,846,516
处置子公司、联营和合营企业支付的现金	76,323,201	-	184,354,559	-

项目	2018 一季度	2017 年度	2016 年度	2015 年度
购建固定资产、无形资产和其他长期资产支付的现金	151,988,205	897,901,912	677,524,422	595,882,967
支付其他与投资活动有关的现金	-	30,532,452	-	-
投资活动现金流出小计	8,947,475,089	53,653,365,635	48,974,353,655	81,386,812,296
投资活动使用的现金流量净额	-6,567,816,851	6,491,164,636	-1,792,892,442	-22,851,529,437
三、筹资活动产生的现金流量：	-	-	-	-
吸收投资收到的现金	-	22,301,492,885	3,150,020,427	39,663,274,079
其中：发行永续债收到的现金	-	-	-	10,000,000,000
发行H股收到的现金	-	15,301,492,885	-	-
发行可转换公司债收到的现金	-	7,000,000,000	-	-
子公司发行永续债收到的现金	-	-	3,150,020,427	-
取得借款收到的现金	8,015,531,930	72,594,512,813	35,376,370,829	65,073,456,534
发行债券收到的现金	22,630,359,186	81,788,052,195	70,352,425,233	67,843,887,643
收到的其他与筹资活动有关的现金	-	-	-	394,475,921
筹资活动现金流入小计	30,645,891,116	176,684,057,893	108,878,816,489	172,975,094,177
偿还债务支付的现金	29,678,675,340	142,672,417,786	89,193,092,589	116,459,988,179
分配股利、利润或偿付利息支付的现金	1,449,553,086	8,449,924,638	9,244,452,593	4,506,203,124
其中：子公司支付给少数股东的股利、利润	-	499,148,072	264,211,607	224,052,462
支付其他与筹资活动有关的现金	153	307,754,679	-	62,119,154
筹资活动现金流出小计	31,128,228,579	151,430,097,103	98,437,545,182	121,028,310,457
筹资活动产生的现金流量净额	-482,337,463	25,253,960,790	10,441,271,307	51,946,783,720
四、汇率变动对现金及等价物的影响	-642,673,734	-969,197,928	955,754,400	854,725,825
五、现金及现金等价物的净增加（减少）额	25,319,381,126	-33,018,323,081	-49,211,765,898	58,109,422,263
加：期初现金及现金等价物余额	98,503,169,570	131,521,492,651	180,733,258,549	122,623,836,286
六、期末现金及现金等价物余额	123,822,550,696	98,503,169,570	131,521,492,651	180,733,258,549

(二) 母公司财务报表

1、母公司资产负债表

表 7-4

单位：元

项目	2018 年 3 月 31 日	2017 年 12 月 31 日	2016 年 12 月 31 日	2015 年 12 月 31 日
资产				
货币资金	60,802,986,988	53,471,494,697	80,968,794,008	118,450,708,878
其中：客户资金存款	50,473,170,806	42,297,588,071	59,934,216,796	95,448,965,218
结算备付金	12,621,098,466	9,086,547,973	13,406,846,172	12,493,412,809
其中：客户备付金	10,318,450,831	7,399,189,092	12,188,442,829	12,060,629,017
融出资金	54,368,928,285	57,362,514,650	50,497,692,620	64,881,121,213
以公允价值计量且其变动计入当期损益的金融资产	51,005,599,457	50,899,412,299	54,657,629,359	74,109,225,132
衍生金融资产	274,586,251	243,276,579	65,864,031	159,778,431
买入返售金融资产	94,862,218,304	87,047,529,270	59,758,258,425	28,245,479,702
应收款项	1,965,668,663	2,975,559,090	2,055,535,132	1,251,331,402
应收利息	1,217,595,988	1,181,848,903	1,084,933,312	1,605,157,698
存出保证金	1,215,307,242	1,030,225,915	1,393,849,551	1,298,597,565
可供出售金融资产	-	34,259,205,617	32,424,052,355	31,307,662,546
以公允价值计量且其变动计入其他综合收益的金融资产	35,392,091,938	-	-	-
长期股权投资	13,451,239,002	12,502,239,002	11,265,921,431	11,171,297,740
固定资产	1,301,710,969	1,326,205,825	1,313,994,651	1,347,650,657
在建工程	113,275,869	89,897,245	86,232,826	82,785,526
无形资产	311,742,008	320,435,579	269,783,350	232,248,627
递延所得税资产	508,453,753	221,842,817	921,033,127	646,416,865
其他资产	2,061,988,647	2,021,108,795	2,239,638,654	4,284,185,457
资产总计	331,474,491,830	314,039,344,256	312,410,059,004	351,567,060,248
负债				
应付短期融资款	29,473,620,000	30,298,650,000	14,789,980,000	759,950,000
拆入资金	8,200,000,000	7,400,000,000	4,500,000,000	7,650,000,000
以公允价值计量且其变动计入当期损益的金融负债	8,294,966,096	7,374,524,642	8,695,117,793	4,373,673,474
衍生金融负债	370,298,784	385,393,697	186,166,890	113,064,956
卖出回购金融资产款	38,319,309,632	39,011,907,245	38,343,596,188	80,544,667,552
代理买卖证券款	60,797,754,476	49,426,727,341	70,879,422,182	104,972,179,379
代理承销证券款	-	-	9,851,323,700	212,500,000
应付职工薪酬	3,732,011,742	3,769,414,487	4,530,880,290	5,071,670,211
应交税费	1,465,197,424	2,152,894,608	2,669,449,752	4,526,801,404
应付款项	2,650,844,273	2,069,856,682	1,011,056,197	1,505,205,174
应付利息	1,557,805,843	1,193,292,797	1,530,316,847	1,553,120,020
预计负债	82,113,719	82,113,719	32,113,719	2,113,719
长期借款	-	-	-	1,995,000,000
应付债券	62,259,003,156	57,883,520,059	63,932,092,593	49,047,606,481
长期应付职工薪酬	600,000,000	600,000,000	600,000,000	600,000,000
其他负债	48,679,898	633,583,669	632,372,066	1,107,530,864

项目	2018年 3月31日	2017年 12月31日	2016年 12月31日	2015年 12月31日
负债合计	217,851,605,043	202,281,878,946	222,183,888,217	264,035,083,234
所有者权益				
股本	8,713,939,535	8,713,933,800	7,625,000,000	7,625,000,000
其他权益工具	11,129,824,215	11,129,841,157	10,000,000,000	10,000,000,000
资本公积	42,402,830,189	42,402,718,896	28,504,462,410	28,453,164,860
其他综合收益	1,183,217,005	1,552,205,085	247,535,720	447,425,589
盈余公积	6,508,072,831	6,496,821,771	5,729,487,399	4,989,708,790
一般风险准备	12,716,594,846	12,694,092,725	11,159,423,981	9,679,866,763
未分配利润	30,968,408,166	28,767,851,876	26,960,261,277	26,336,811,012
所有者权益合计	113,622,886,787	111,757,465,310	90,226,170,787	87,531,977,014
负债及所有者权益总计	331,474,491,830	314,039,344,256	312,410,059,004	351,567,060,248

2、母公司利润表

表 7-5

单位：元

项目	2018 一季度	2017 年度	2016 年度	2015 年度
一、营业收入	4,969,237,147	17,291,227,757	16,982,365,969	29,828,837,142
手续费及佣金净收入	1,645,634,568	7,739,518,264	9,755,626,693	18,237,742,087
其中：经纪业务手续费净收入	1,292,066,506	5,172,238,098	6,456,351,924	15,484,663,027
投资银行业务手续费净收入	310,118,114	2,290,926,028	3,075,103,107	2,761,268,023
利息净收入	1,134,464,903	4,257,794,377	3,221,829,903	3,865,613,306
投资收益	2,567,682,460	4,937,671,613	4,290,642,148	7,689,713,221
其中：对联营企业和合营企业的投资收益/损失	-	992,079	-9,492,916	615,809
资产处置收益	-	448,689	-	-
公允价值变动收益	-672,042,892	-117,971,952	-315,073,428	14,244,356
汇兑收益	-109,053,601	-144,951,579	18,972,741	13,111,112
其他收益	400,000,000	606,461,753	-	-
其他业务收入	2,551,709	12,256,592	10,367,912	8,413,060
二、营业支出	2,242,218,247	7,183,646,408	8,044,134,781	11,937,851,515
税金及附加	44,002,608	123,109,490	444,991,981	1,919,155,215
业务及管理费	2,017,735,666	6,758,876,150	6,740,425,339	9,482,545,221
资产减值损失	180,479,973	301,660,768	858,717,461	536,151,079
三、营业利润	2,727,018,900	10,107,581,349	8,938,231,188	17,890,985,627
加：营业外收入	9,441,225	52,812,295	575,331,051	267,187,398
减：营业外支出	1,427,714	111,808,635	52,944,735	13,914,188
四、利润总额	2,735,032,411	10,048,585,009	9,460,617,504	18,144,258,837
减：所得税费用	613,285,802	2,375,241,294	2,062,831,412	4,431,359,961
五、净利润	2,121,746,609	7,673,343,715	7,397,786,092	13,712,898,876
六、其他综合收益的税后净额	-54,948,647	1,304,669,365	-199,889,869	-1,479,378,084
（一）以后不能重分类进损益的其他综合收益	-84,836,232	-	-	-
（二）以后将重分类进损益的其他综合收益	29,887,585	1,304,669,365	-199,889,869	-1,479,378,084
1.可供出售金融资产公允价值变动损益	-	1,304,669,365	-199,889,869	-1,479,378,084

2.以公允价值计量且其变动计入其他综合收益的金融资产公允价值变动损益	29,887,585	-	-	-
七、综合收益总额	2,066,797,962	8,978,013,080	7,197,896,223	12,233,520,792

3、母公司现金流量表

表 7-6

单位：元

项目	2018 一季度	2017 年度	2016 年度	2015 年度
一、经营活动产生的现金流量				
处置以公允价值计量且其变动计入当期损益的金融资产净增加额	1,560,782,327	4,045,211,897	19,320,722,607	-
取得以公允价值计量且其变动计入当期损益的金融负债净增加额	898,257,235	-	4,764,590,138	-
收取利息、手续费及佣金的现金	6,457,556,071	20,943,731,846	22,644,477,753	34,240,973,965
拆入业务资金净增加额	800,000,000	2,900,000,000	-	-
融出资金净减少额	2,981,590,793	-	14,471,110,756	-
回购业务资金净增加额	5,942,546,669	-	-	2,431,964,264
代理买卖证券收到的现金净额	11,478,179,464	-	-	35,295,903,826
代理承销证券款净增加额	-	-	9,638,823,700	-
收到的其他与经营活动有关的现金	2,348,764,091	2,409,751,926	2,847,555,218	3,705,822,347
经营活动现金流入小计	32,467,676,650	30,298,695,669	73,687,280,172	75,674,664,402
处置以公允价值计量且其变动计入当期损益的金融负债净增加额	-	-	-	1,052,404,669
处置以公允价值计量且其变动计入当期损益的金融负债净减少额	-	998,669,469	-	-
取得以公允价值计量且其变动计入当期损益的金融资产净增加额	-	-	-	28,766,176,610
回购业务资金净减少额	-	23,290,251,142	79,304,631,700	-
拆入资金净减少额	-	-	3,150,000,000	2,091,000,000
融出资金净增加额	-	6,829,852,564	-	1,937,675,289
代理买卖证券支付的现金净额	-	21,410,893,013	34,200,910,351	-
支付利息、手续费及佣金的现金	858,159,039	4,133,609,522	5,020,709,680	8,379,155,676
支付给职工以及为职工支付的现金	2,009,125,783	5,267,579,507	5,091,536,493	4,408,373,558
支付的各项税费	1,290,916,086	3,488,197,269	5,730,522,117	4,389,310,812
代理承销证券款净减少额	-	9,851,323,700	-	-
支付其他与经营活动有关的现金	1,048,632,229	3,952,613,670	3,748,266,234	3,825,215,156
经营活动现金流出小计	5,206,833,137	79,222,989,856	136,246,576,575	54,849,311,770
经营活动（使用）/产生的现金流量净额	27,260,843,513	-48,924,294,187	-62,559,296,403	20,825,352,632
二、投资活动产生的现金流量				
收回投资收到的现金	1,794,083,714	31,638,172,995	24,913,392,667	43,208,551,166
取得投资收益收到的现金	10,839,193	409,608,286	590,834,937	497,288,906
处置子公司及其他营业单位收到的现金净额	-	1,045,000,000	-	-
处置固定资产、无形资产和其他长期资产收回的现金净额	3,588,060	14,230,539	32,532,278	758,348

项目	2018 一季度	2017 年度	2016 年度	2015 年度
投资活动现金流入小计	1,808,510,967	33,107,011,820	25,536,759,882	43,706,598,420
投资支付的现金	7,715,780,993	29,738,690,496	24,255,105,107	63,671,815,944
取得子公司及其他经营单位支付的现金净额	-	-	-	2,499,714,000
购建固定资产、无形资产和其他长期资产支付的现金	77,328,989	526,428,243	412,434,391	363,574,212
投资活动现金流出小计	7,793,109,982	30,265,118,739	24,667,539,498	66,535,104,156
投资活动(使用)/产生的现金流量净额	-5,984,599,015	2,841,893,081	869,220,384	-22,828,505,736
三、筹资活动产生的现金流量				
吸收投资收到的现金	21,275,640,000	22,301,492,885	-	39,663,274,079
其中：发行永续债收到的现金	-	-	-	10,000,000,000
发行 H 股收到的现金	-	15,301,492,885	-	-
发行可转换公司债收到的现金	-	7,000,000,000	-	-
取得借款收到的现金	-	-	-	2,575,000,000
发行债券收到的现金	-	68,523,780,000	70,006,650,000	61,742,420,000
收到其他与筹资活动有关的现金	-	-	-	394,475,921
筹资活动现金流入小计	21,275,640,000	90,825,272,885	70,006,650,000	104,375,170,000
偿还债务支付的现金	17,800,670,000	65,015,110,000	43,594,120,000	55,975,170,000
分配股利、利润或偿付利息支付的现金	1,153,367,823	6,904,809,346	7,244,164,224	3,079,973,297
支付其他与筹资活动有关的现金	153	443,930,871	-	62,119,154
筹资活动现金流出小计	18,954,037,976	72,363,850,217	50,838,284,224	59,117,262,451
筹资活动产生的现金流量净额	2,321,602,024	18,461,422,668	19,168,365,776	45,257,907,549
四、汇率变动对现金及现金等价物的影响	-152,499,231	-186,753,406	127,125,894	104,688,049
五、现金及现金等价物净增加额(减少)额	23,445,347,291	-27,807,731,844	-42,394,584,349	43,359,442,494
加：期初现金及现金等价物余额	72,903,030,631	100,710,762,475	143,105,346,824	99,745,904,330
六、期末现金及现金等价物余额	96,348,377,922	72,903,030,631	100,710,762,475	143,105,346,824

二、主要财务指标

1、偿债能力指标

下述财务指标如无特别说明，均指合并报表口径。

表 7-7

主要财务指标	2018 年 3 月 31 日 /2018 一季度	2017 年 12 月 31 日 /2017 年度	2016 年 12 月 31 日 /2016 年度	2015 年 12 月 31 日 /2015 年度
资产负债率	61.52%	61.50%	61.66%	66.72%
本次发行后模拟资产负债率	62.06%	-	-	-
全部债务(亿元)	2,215.57	2,153.91	1,784.43	1,876.25
短期债务余额(亿元)	1,489.90	1,470.79	1,037.26	1,253.19
长期债务余额(亿元)	725.67	683.12	747.17	623.07
债务资本比率	61.83%	61.70%	61.70%	64.86%

主要财务指标	2018年3月31日 /2018 一季度	2017年12月31日 /2017 年度	2016年12月31日 /2016 年度	2015年12月31日 /2015 年度
流动比率（倍）	2.07	2.04	2.37	1.98
速动比率（倍）	2.07	2.04	2.37	1.98
EBITDA（亿元）	49.88	204.06	218.82	318.56
EBITDA 全部债务比	0.02	0.10	0.12	0.17
EBITDA 利息倍数（倍）	2.97	3.11	3.26	3.38
利息偿付率	100%	100%	100%	100%
利息保障倍数（倍）	2.92	3.04	3.20	3.34
现金利息保障倍数	28.96	-7.51	-6.44	4.73
到期贷款偿还率	100%	100%	100%	100%
营业利润率	50.54%	56.54%	54.61%	57.80%
总资产回报率	0.70%	3.30%	3.82%	6.36%
归属于母公司股东的每股净资产（元/股）	14.38	14.13	13.11	12.50
每股经营活动产生的现金流量净额（元/股）	3.79	-7.32	-7.71	3.69
每股净现金流量（元/股）	2.91	-3.78	-6.45	7.62

注：上述财务指标的计算方法如下：

- (1) 资产负债率=（负债总额-代理买卖证券款-代理承销证券款-期货客户保证金）/（资产总额-代理买卖证券款-代理承销证券款-期货客户保证金）
- (2) 发行后模拟资产负债率=（负债总额-代理买卖证券款-代理承销证券款-期货客户保证金+发行规模）/（资产总额-代理买卖证券款-代理承销证券款-期货客户保证金+发行规模）
- (3) 全部债务=短期借款+应付短期融资款+拆入资金+以公允价值计量且其变动计入当期损益的金融负债+衍生金融负债+卖出回购金融资产款+应付款项+长期借款+应付债券
- (4) 短期债务余额=短期借款+应付短期融资款+拆入资金+以公允价值计量且其变动计入当期损益的金融负债+衍生金融负债+卖出回购金融资产款+应付款项
- (5) 长期债务余额=长期借款+应付债券
- (6) 债务资本比率=全部债务/（全部债务+所有者权益）
- (7) 流动比率=（货币资金+结算备付金+融出资金+以公允价值计量且其变动计入当期损益的金融资产+衍生金融资产+买入返售金融资产+应收款项+应收利息-代理买卖证券款-代理承销证券款-期货客户保证金）/（短期借款+应付短期融资款+拆入资金+以公允价值计量且其变动计入当期损益的金融负债+衍生金融负债+卖出回购金融资产款+应付职工薪酬+应交税费+应付款项+应付利息-期货客户保证金）
- (8) 速动比率=（货币资金+结算备付金+融出资金+以公允价值计量且其变动计入当期损益的金融资产+衍生金融资产+买入返售金融资产+应收款项+应收利息-代理买卖证券款-代理承销证券款-期货客户保证金）/（短期借款+应付短期融资款+拆入资金+以公允价值计量且其变动计入当期损益的金融负债+衍生金融负债+卖出回购金融资产款+应付职工薪酬+应交税费+应付款项+应付利息-期货客户保证金）
- (9) EBITDA=利润总额+利息支出-客户资金利息支出+折旧+摊销
- (10) EBITDA 全部债务比=EBITDA/全部债务
- (11) EBITDA 利息倍数=EBITDA/（利息支出-客户资金利息支出）
- (12) 利息偿付率=实际支付利息/应付利息

- (13) 利息保障倍数=(利润总额+利息支出-客户资金利息支出)/(利息支出-客户资金利息支出)
- (14) 现金利息保障倍数=(经营活动产生的现金流量净额+现金利息支出+所得税付现)/现金利息支出
- (15) 到期贷款偿还率=实际贷款偿还/应偿还贷款额
- (16) 营业利润率=营业利润/营业收入
- (17) 总资产回报率=净利润/[(期初总资产+期末总资产)/2]×100%，其中：总资产=资产总额-代理买卖证券款-代理承销证券款-期货客户保证金
- (18) 归属于母公司股东的每股净资产=期末归属于母公司股东的净资产/期末普通股股份总数
- (19) 每股经营活动产生的现金流量净额=经营活动产生的现金流量净额/期末普通股股份总数
- (20) 每股净现金流量=现金及现金等价物净增加额/期末普通股股份总数

2、净资产收益率和每股收益指标

表 7-8

年度	项目	每股净资产 (元)	加权平均净 资产收益率	每股收益(元)	
				基本	稀释
2018年 一季度	归属于母公司股东	14.38	1.98%	0.26	0.26
2017 年度	归属于母公司股东	14.13	9.05%	1.11	1.10
	扣除非经常性损益后归属于母公司股东	-	8.37%	1.03	1.02
2016 年度	归属于母公司股东	13.11	10.64%	1.21	1.21
	扣除非经常性损益后归属于母公司股东	-	8.79%	1.00	1.00
2015 年度	归属于母公司股东	12.50	23.65%	2.21	2.21
	扣除非经常性损益后归属于母公司股东	-	23.29%	2.17	2.17

注：净资产收益率及每股收益按照《公开发行证券公司信息披露编报规则第9号-净资产收益率和每股收益的计算及披露》的要求计算。

三、管理层讨论与分析

公司董事会和管理层结合经审计的财务报表及其附注和其他相关的财务、业务数据对公司报告期内的财务状况、经营成果和现金流量情况进行了讨论和分析。本节财务数据除特别说明外，均为合并财务报表口径。

(一) 资产结构分析

报告期各期末，公司总资产分别为 45,434,238.72 万元、41,174,904.17 万元、43,164,818.71 万元和 45,426,238.80 万元。

公司资产由客户资产和自有资产组成。客户资产包括客户资金存款和客户备付金。报告期各期末，客户资产分别为 14,656,069.46 万元、10,637,889.19 万元、

7,947,613.12 万元和 9,237,715.01 万元。客户资产规模的变动一方面受证券市场波动的影响，另一方面与证券市场投资品种日益丰富有关。

公司自有资产以融出资金、买入返售金融资产、以公允价值计量且其变动计入当期损益的金融资产及可供出售金融资产为主。报告期各期末，公司自有资产规模分别为 30,778,169.27 万元、30,537,014.98 万元、35,217,205.59 万元和 36,188,523.78 万元，公司自有资产规模总体呈增长趋势主要是由于报告期内公司买入返售金融资产规模、证券交易投资业务持有金融资产规模增加等因素所致。

报告期各期末，公司资产以流动资产为主，固定资产、无形资产等非流动资产占比较低，资产的安全性高、流动性强。

2015 年，公司完成了首次公开发行 A 股股票及永续次级债的募集，补充了营运资金，资产流动性良好、结构合理。此外，考虑到市场波动影响，公司对存在减值迹象的资产已计提了相应的减值准备，资产质量较高。

报告期各期末，公司资产的构成情况如下：

表 7-9

单位：万元

项目	2018 年 3 月 31 日		2017 年 12 月 31 日		2016 年 12 月 31 日		2015 年 12 月 31 日	
	金额	比例	金额	比例	金额	比例	金额	比例
货币资金	9,618,609.58	21.17%	8,623,180.07	19.98%	12,082,935.82	29.35%	16,247,321.08	35.76%
其中：客户资金存款	8,066,261.63	17.76%	7,024,585.22	16.27%	9,288,625.09	22.56%	13,241,427.32	29.14%
结算备付金	1,458,651.77	3.21%	1,138,796.76	2.64%	1,527,202.11	3.71%	1,665,715.86	3.67%
其中：客户备付金	1,171,453.38	2.58%	923,027.90	2.14%	1,349,264.10	3.28%	1,414,642.14	3.11%
融出资金	6,971,883.33	15.35%	7,398,394.73	17.14%	6,889,278.54	16.73%	8,227,147.43	18.11%
以公允价值计量且其变动计入当期损益的金融资产	10,162,266.49	22.37%	9,850,211.50	22.82%	7,672,323.76	18.63%	9,101,216.26	20.03%
衍生金融资产	37,480.48	0.08%	31,523.29	0.07%	17,542.38	0.04%	18,244.46	0.04%
买入返售金融资产	10,177,671.17	22.40%	9,259,919.93	21.45%	6,321,137.80	15.35%	3,953,173.00	8.70%
应收款项	774,451.00	1.70%	718,455.69	1.66%	350,600.07	0.85%	197,790.10	0.44%
应收利息	188,104.66	0.41%	190,747.06	0.44%	165,811.45	0.40%	211,655.80	0.47%
存出保证金	752,469.73	1.66%	691,465.40	1.60%	974,288.10	2.37%	647,002.25	1.42%
可供出售金融资产	-	-	3,997,180.02	9.26%	4,048,122.17	9.83%	3,992,123.41	8.79%
以公允价值计量且其变动计入其他综合收益的金融资产	4,011,134.60	8.83%	-	-	-	-	-	-
长期股权投资	368,956.51	0.81%	361,252.75	0.84%	126,133.99	0.31%	92,905.55	0.20%
固定资产	270,629.59	0.60%	276,538.13	0.64%	284,658.90	0.69%	293,608.93	0.65%
在建工程	79,303.20	0.17%	75,329.99	0.17%	52,365.63	0.13%	34,865.65	0.08%
无形资产	222,922.57	0.49%	224,665.96	0.52%	220,793.56	0.54%	219,374.17	0.48%
商誉	58,140.73	0.13%	58,140.73	0.13%	58,140.73	0.14%	58,140.73	0.13%

项目	2018年3月31日		2017年12月31日		2016年12月31日		2015年12月31日	
	金额	比例	金额	比例	金额	比例	金额	比例
递延所得税资产	35,276.51	0.08%	33,390.95	0.08%	76,236.50	0.19%	21,813.36	0.05%
其他资产	238,286.87	0.52%	235,625.76	0.55%	307,332.65	0.75%	452,140.70	1.00%
资产总计	45,426,238.80	100.00%	43,164,818.71	100.00%	41,174,904.17	100.00%	45,434,238.72	100.00%

1、货币资金

货币资金是公司资产的主要组成部分，主要包括库存现金、银行存款和其他货币资金。报告期各期末，货币资金余额分别为16,247,321.08万元、12,082,935.82万元、8,623,180.07万元和9,618,609.58万元。2018年3月末货币资金余额较2017年末有所上升，主要由于客户资金存款增加1,041,676.41万元。

最近三年，公司货币资金的构成情况如下：

表 7-10

单位：万元

项目	2017年12月31日		2016年12月31日		2015年12月31日	
	金额	比例	金额	比例	金额	比例
库存现金	51.62	0.00%	77.98	0.00%	72.37	0.00%
银行存款	8,561,169.97	99.28%	11,988,163.97	99.22%	16,202,652.68	99.73%
其中：公司资金存款	1,536,584.75	17.82%	2,699,538.88	22.34%	2,961,225.36	18.23%
客户资金存款	7,024,585.22	81.46%	9,288,625.09	76.87%	13,241,427.32	81.50%
其他货币资金	61,958.48	0.72%	94,693.87	0.78%	44,596.02	0.27%
合计	8,623,180.07	100.00%	12,082,935.82	100.00%	16,247,321.08	100.00%

2、结算备付金

报告期各期末，公司结算备付金余额分别为1,665,715.86万元、1,527,202.11万元、1,138,796.76万元和1,458,651.77万元。2018年3月末较2017年末余额有所上升，主要原因是2018年1-3月市场行情有所波动，使得客户备付金相应增加。

最近三年，公司结算备付金的构成情况如下：

表 7-11

单位：万元

项目	2017年12月31日		2016年12月31日		2015年12月31日	
	金额	比例	金额	比例	金额	比例
自有备付金	215,768.85	18.95%	177,938.01	11.65%	251,073.72	15.07%
客户备付金	923,027.90	81.05%	1,349,264.10	88.35%	1,414,642.14	84.93%
合计	1,138,796.76	100.00%	1,527,202.11	100.00%	1,665,715.86	100.00%

项目	2017年12月31日		2016年12月31日		2015年12月31日	
	金额	比例	金额	比例	金额	比例
其中：客户信用备付金	90,770.37	7.97%	199,429.18	13.06%	469,113.97	28.16%

3、融出资金

报告期各期末，公司融出资金余额分别为8,227,147.43万元、6,889,278.54万元、7,398,394.73万元和6,971,883.33万元。2018年3月末融出资金较2017年末减少5.76%。

最近三年，公司融出资金的构成情况如下：

表 7-12

单位：万元

项目	2017年12月31日		2016年12月31日		2015年12月31日	
	金额	比例	金额	比例	金额	比例
融资融券业务融出资金	6,359,496.25	85.48%	5,720,654.68	82.68%	7,253,750.96	87.87%
孖展业务融资	1,079,821.79	14.52%	1,198,474.09	17.32%	1,001,498.06	12.13%
合计	7,439,318.04	100.00%	6,919,128.77	100.00%	8,255,249.03	100.00%
减：减值准备	40,923.31		29,850.24		28,101.60	
净值	7,398,394.73		6,889,278.54		8,227,147.43	

(1) 融资融券业务融出资金

自2010年3月31日公司成功开通融资融券交易至2015年末，融资业务规模不断增长，2017年末融资融券业务融出资金余额为6,359,496.25万元，较2016年末上升11.17%，主要原因是受到2017年市场行情波动的影响。

(2) 孖展业务融资

孖展业务是香港地区证券公司常规性业务，是香港公司为客户提供以客户证券作为质押物的证券业务保证金融资，每个客户基于其提供的质押物质量和财务状况设定信贷上限。最近三年各期末，孖展业务融资余额分别为1,001,498.06万元、1,198,474.09万元和1,079,821.79万元。

4、以公允价值计量且其变动计入当期损益的金融资产

公司秉承稳健的经营风格和投资理念，侧重中低风险资产配置，有效控制投资风险，实现自有资金的保值增值。报告期各期末，公司以公允价值计量且其变

动计入当期损益的金融资产分别为9,101,216.26万元、7,672,323.76万元、9,850,211.50万元和10,162,266.49万元，占总资产的比例分别为20.03%、18.63%、和22.82%和22.37%。

2015年末，公司以公允价值计量且其变动计入当期损益的金融资产较2014年末增加3,430,193.00万元，增幅为60.49%，主要系债券投资和基金投资分别同比增长46.28%和139.64%，主要因为公司根据市场波动情况，主动调整各项投资规模所致。

2016年末，公司以公允价值计量且其变动计入当期损益的金融资产较2015年末下降1,428,892.50万元，降幅为15.70%，主要因为债券和基金投资规模有所下降。

2017年末，公司以公允价值计量且其变动计入当期损益的金融资产较2016年末增加2,177,887.74万元，增幅为28.39%，主要是跟随客户需求配置债券和基金投资规模。

2018年3月末，以公允价值计量且其变动计入当期损益的金融资产余额较2017年末增加312,054.99万元，增幅为3.17%，主要原因是公司结合市场情况调整了交易投资结构，增加了基金和债券的投资规模。

5、买入返售金融资产

报告期各期末，买入返售金融资产规模持续增长，账面净值占总资产比例分别为8.70%、15.35%、21.45%和22.40%。2016年末和2017年末买入返售金融资产账面净值分别较上期末增加2,367,964.80万元和2,938,782.13万元，增幅分别为59.90%和46.49%，主要是由于股票质押业务规模增加。2018年3月末，买入返售金融资产余额为10,177,671.17万元，较2017年末增加9.91%。

最近三年末，公司买入返售金融资产按标的物分类的构成情况如下：

表 7-13

单位：万元

项目	2017年12月31日		2016年12月31日		2015年12月31日	
	金额	比例	金额	比例	金额	比例
债券	1,256,276.47	13.46%	849,242.15	13.32%	1,696,293.72	42.60%
股票	7,762,693.05	83.20%	5,397,020.38	84.65%	2,273,704.08	57.10%
基金	21.39	0.00%	220.89	0.00%	120.93	0.00%
贵金属	311,074.55	3.33%	129,256.10	2.03%	12,005.00	0.30%

减：减值准备	70,145.52		54,601.72		28,950.73	
账面价值	9,259,919.93		6,321,137.80		3,953,173.00	

6、应收款项

报告期各期末，公司应收款项账面价值分别为197,790.10万元、350,600.07万元、718,455.69万元和774,451.00万元。2015年末应收款项较2014年末增加28,369.90万元，增幅为16.75%，主要因为当年新增应收债券投资款；2016年末应收账款较2015年末增加152,809.97万元，增幅为77.26%，主要因为香港子公司（指国泰君安金融控股有限公司，下同）定期贷款业务规模增加以及香港子公司应收经纪及交易商款项增加。2017年末应收账款较2016年末增加367,855.62万元，增幅为104.92%，主要是由于香港子公司应收经纪及交易商款项和定期贷款增加所致。2018年3月末，公司应收款项余额为774,451.00万元，较2017年末增加15.65%。

7、可供出售金融资产

报告期各期末，公司可供出售金融资产账面净值分别为3,992,123.41万元、4,048,122.17万元和3,997,180.02万元，占资产总额的比例分别为8.79%、9.83%和9.26%。

最近三年末，公司可供出售金融资产的构成情况如下：

表 7-14

单位：元

项目名称	2017年12月31日			
	初始成本/摊余成本	公允价值变动	减值准备	账面价值
按公允价值计量				
债券	12,286,004,018	-52,330,092	-	12,233,673,926
基金	624,199,063	15,173,402	194,553	639,177,912
股票/股权	5,573,949,231	193,593,827	421,826,501	5,345,716,557
其他	18,590,560,843	1,377,056,564	60,483,429	19,907,133,978
按成本计量				
股权投资	2,002,705,169	-	156,607,386	1,846,097,783
合计	39,077,418,324	1,533,493,701	639,111,869	39,971,800,156
项目名称	2016年12月31日			
	初始成本/摊余成本	公允价值变动	减值准备	账面价值
按公允价值计量				
债券	5,994,201,711	44,172,717	-	6,038,374,428
基金	134,443,563	10,299,020	761,675	143,980,908
股票/股权	5,922,012,783	1,449,614,461	460,747,184	6,910,880,060
其他	26,309,789,058	-950,668,620	46,285,460	25,312,834,978
按成本计量				

股权投资	2,159,968,688	-	84,817,386	2,075,151,302
合计	40,520,415,803	553,417,578	592,611,705	40,481,221,676
项目名称	2015年12月31日			
	初始成本/摊余成本	公允价值变动	减值准备	账面价值
按公允价值计量				
债券	4,198,832,622	113,777,872	-	4,312,610,494
基金	353,166,384	27,755,543	18,524	380,903,403
股票/股权	8,573,450,866	2,429,840,343	490,787,345	10,512,503,864
证券公司理财产品	3,680,554,962	112,923,655	13,980,000	3,779,498,617
信托计划	730,162,409	59,792,227	-	789,954,636
其他	19,687,049,456	-844,708,474	-	18,842,340,982
按成本计量				
股权投资	1,351,678,884	-	58,087,386	1,293,591,498
其他	9,830,620	-	-	9,830,620
合计	38,584,726,203	1,899,381,166	562,873,255	39,921,234,114

公司可供出售金融资产的账面净值变动主要受可供出售金融资产投资规模，即成本和公允价值变动波动的综合影响。

2015年末，公司可供出售金融资产比上年末增长138.26%，主要系公司对中国证券金融股份有限公司专户的投资增加1,701,400.00万元。

2016年末，公司可供出售金融资产比上年末增加1.40%，主要系债券、证券公司理财产品等可供出售金融资产的增加。

2017年末，公司可供出售金融资产比上年末减少1.26%。

2018年3月末，公司可供出售金融资产余额为0万元，主要由于新金融工具准则实施后可供出售金融资产项目不再适用，公司使用新金融工具准则新增科目以公允价值计量且其变动计入其他综合收益的金融资产进列示，截止2018年3月31日该项目余额为4,011,134.60万元。

8、其他资产

报告期各期末，公司其他资产分别为452,140.70万元、307,332.65万元、235,625.76万元和238,286.87万元，占总资产的比例较小。

最近三年末，公司其他资产的构成情况如下：

表 7-15

单位：万元

项目	2017年12月31日		2016年12月31日		2015年12月31日	
	金额	比例	金额	比例	金额	比例
应收款项类投资	-	-	57,166.96	18.60%	238,402.39	52.73%
应收融资融券款	106,962.86	45.40%	81,753.90	26.60%	45,955.41	10.16%

长期待摊费用	27,983.99	11.88%	23,038.57	7.50%	18,039.89	3.99%
预付股权投资款	-	-	64,070.17	20.85%	64,070.17	14.17%
预付工程建设款	57,226.83	24.29%	57,226.83	18.62%	57,226.83	12.66%
其他	43,452.08	18.44%	24,076.21	7.83%	28,446.01	6.29%
合计	235,625.76	100.00%	307,332.65	100.00%	452,140.70	100.00%

(二) 负债结构分析

报告期各期末,公司负债总额分别为35,270,566.59万元、30,099,731.99万元、29,795,296.36 万元和31,749,127.08万元。代理买卖证券款为证券公司的特有负债,报告期各期末,公司代理买卖证券款占负债总额的比例分别为37.64%、30.98%、23.24%和26.45%。扣除代理买卖证券款后,报告期各期末,公司的负债总额分别为21,993,572.90万元、20,774,065.15万元、22,872,221.48 万元和23,350,894.01 万元。

最近三年及一期,公司负债的构成情况如下:

表 7-16

单位: 万元

项目	2018年3月31日		2017年12月31日		2016年12月31日		2015年12月31日	
	金额	比例	金额	比例	金额	比例	金额	比例
短期借款	801,553.19	2.52%	1,152,027.80	3.87%	616,266.17	2.05%	538,700.11	1.53%
应付短期融资款	3,627,901.94	11.43%	3,645,463.53	12.24%	1,484,758.64	4.93%	231,946.99	0.66%
拆入资金	840,000.00	2.65%	760,000.00	2.55%	470,000.00	1.56%	841,200.00	2.38%
以公允价值计量且其变动计入当期损益的金融负债	2,962,703.65	9.33%	2,446,739.11	8.21%	1,651,535.60	5.49%	641,418.34	1.82%
衍生金融负债	42,008.10	0.13%	40,282.76	0.14%	29,050.04	0.10%	13,309.96	0.04%
卖出回购金融资产款	4,589,819.74	14.46%	4,684,958.48	15.72%	3,971,841.96	13.20%	8,211,941.20	23.28%
代理买卖证券款	8,398,233.07	26.45%	6,923,074.88	23.24%	9,325,666.84	30.98%	13,276,993.69	37.64%
代理承销证券款	-	-	5,967.40	0.02%	992,229.61	3.30%	161,275.73	0.46%
应付职工薪酬	452,846.88	1.43%	500,595.38	1.68%	626,916.53	2.08%	677,951.92	1.92%
应交税费	147,896.25	0.47%	260,683.03	0.87%	382,098.67	1.27%	502,200.56	1.42%
应付款项	2,035,007.68	6.41%	1,978,466.55	6.64%	2,149,124.64	7.14%	2,053,364.28	5.82%
应付利息	209,000.93	0.66%	149,272.49	0.50%	181,435.68	0.60%	232,955.94	0.66%
预计负债	8,212.76	0.03%	8,214.15	0.03%	3,211.37	0.01%	211.37	0.00%
长期借款	-	-	-	-	197,803.89	0.66%	468,261.50	1.33%
应付债券	7,256,745.30	22.86%	6,831,209.06	22.93%	7,273,876.47	24.17%	5,762,398.17	16.34%
长期应付职工薪酬	60,000.00	0.19%	62,245.77	0.21%	63,178.90	0.21%	61,453.90	0.17%
递延所得税负债	18,292.58	0.06%	18,160.75	0.06%	10,392.04	0.03%	25,030.85	0.07%
其他负债	298,905.01	0.94%	327,935.21	1.10%	670,344.92	2.23%	1,569,952.09	4.45%
负债合计	31,749,127.08	100.00%	29,795,296.36	100.00%	30,099,731.99	100.00%	35,270,566.59	100.00%

1、短期借款

报告期各期末，公司短期借款余额分别为538,700.11万元、616,266.17万元、1,152,027.80万元和801,553.19万元。截止2018年3月末，公司短期借款余额为801,553.19万元，较去年末减少30.42%，主要由于公司信用借款规模的减少。

2、应付短期融资款

最近三年及一期，公司应付短期融资款分别为231,946.99万元、1,484,758.64万元、3,645,463.53万元和3,627,901.94万元。2018年3月末应付短期融资款较2017年末减少17,561.59万元，降幅为0.48%，规模较为稳定。

最近三年末，公司应付短期融资款构成如下：

表 7-17

单位：万元

项目	2017年12月31日		2016年12月31日		2015年12月31日	
	金额	比例	金额	比例	金额	比例
短期融资券	600,000.00	16.46%	600,000.00	40.41%	129,895.35	56.00%
中期票据	375,603.52	10.30%	5,760.64	0.39%	26,056.63	11.23%
短期公司债	199,995.01	5.49%	-	-	-	-
收益凭证	2,469,865.00	67.75%	878,998.00	59.20%	75,995.00	32.76%
合计	3,645,463.53	100.00%	1,484,758.64	100.00%	231,946.99	100.00%

3、拆入资金

截至2018年3月末，公司拆入资金余额为840,000.00万元，主要为公司转融通融入资金750,000.00万元。

4、以公允价值计量且其变动计入当期损益的金融负债

公司以公允价值计量且其变动计入当期损益的金融负债主要为公司为公司在银行间市场上卖出的通过买断式回购方式购入的国债现券，需要于回购到期日之前买入相同的国债以完成交割。

报告期各期末，以公允价值计量且其变动计入当期损益的金融负债分别为641,418.34万元、1,651,535.60万元、2,446,739.11万元和2,962,703.65万元，2015年至2017年逐年增加，一方面是因为公司投资规模增加使得风险对冲需求增大，另一方面是公司利用现券和国债期货组合套利的的需求增大所致。2018年3月末以公允价值计量且其变动计入当期损益的金融负债较2017年年末增长515,964.54

万元，涨幅为21.09%。

5、卖出回购金融资产款

卖出回购金融资产款为公司按照回购协议先卖出再按固定价格买入债券等金融资产所融入的资金。报告期各期末，公司卖出回购金融资产款分别为8,211,941.20万元、3,971,841.96万元、4,684,958.48万元和4,589,819.74万元，占公司负债总额的比例分别为23.28%、13.20%、15.72%和14.46%。2016年末较2015年末相比下降了51.63%，主要为以债券和信用资产收益权为标的的卖出回购金融资产款合计下降了4,072,064.19万元。2017年末卖出回购金融资产款较2016年年末增长17.95%，主要为卖出回购债券增加所致。2018年3月末卖出回购金融资产款较2017年年末减少2.03%。

最近三年末，公司卖出回购金融资产款按资产种类构成情况如下：

表 7-18

单位：万元

项目	2017年12月31日		2016年12月31日		2015年12月31日	
	金额	比例	金额	比例	金额	比例
债券	3,126,355.95	66.73%	1,866,120.27	46.98%	4,273,184.46	52.04%
基金	351,223.73	7.50%	360,504.92	9.08%	357,524.95	4.35%
信用资产收益权	790,000.00	16.86%	1,480,000.00	37.26%	3,145,000.00	38.30%
其他	417,378.80	8.91%	265,216.77	6.68%	436,231.79	5.31%
合计	4,684,958.48	100.00%	3,971,841.96	100.00%	8,211,941.20	100.00%

6、代理买卖证券款

报告期各期末，公司代理买卖证券款分别为13,276,993.69万元、9,325,666.84万元、6,923,074.88万元和8,398,233.07万元，占公司负债总额的比例为37.64%、30.98%、23.24%和26.45%。

最近三年末，公司代理买卖证券款的构成情况如下：

表 7-19

单位：万元

项目	2017年12月31日		2016年12月31日		2015年12月31日	
	金额	比例	金额	比例	金额	比例
传统代理买卖证券业务	5,862,533.13	84.68%	8,129,139.24	87.17%	11,388,802.09	85.78%
证券信用交易业务	1,060,541.75	15.32%	1,196,527.61	12.83%	1,888,191.60	14.22%
合计	6,923,074.88	100.00%	9,325,666.84	100.00%	13,276,993.69	100.00%

受中国证券市场波动的影响，2016年末代理买卖证券款较2015年末减少3,951,326.85万元，降幅29.76%。其中，传统代理买卖证券业务减少3,259,662.85万元，降幅28.62%；证券信用交易业务减少691,663.99万元，降幅36.63%。2017年末代理买卖证券款较2016年年末减少2,402,591.96万元，降幅25.76%，主要系公司传统代理买卖证券业务的减少所致。2018年3月末代理买卖证券款较2017年年末减少1,475,158.19万元，降幅21.31%

（三）主要利润项目及其变动情况分析

报告期内，公司主要经营业绩指标如下：

表 7-20

单位：万元

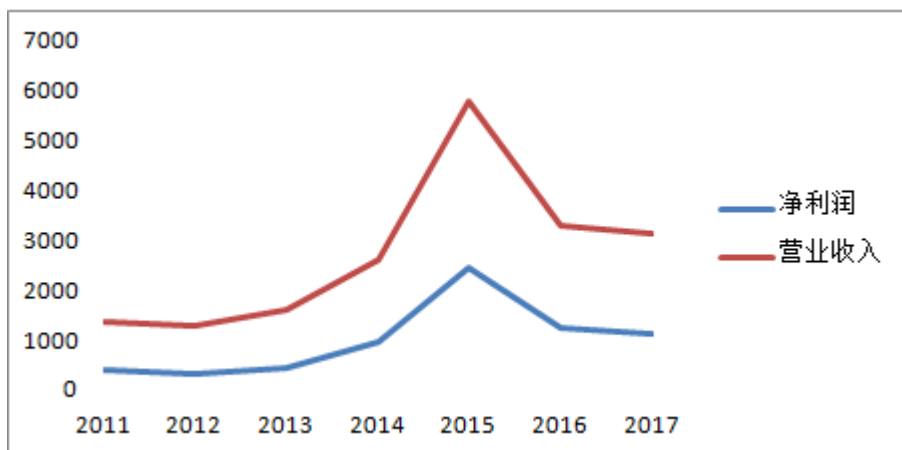
项目	2018 年一季度	2017 年度	2016 年度	2015 年度
营业收入	624,452.67	2,380,413.29	2,576,465.17	3,759,663.04
营业支出	308,856.36	1,034,494.53	1,169,568.24	1,586,676.75
营业利润	315,596.31	1,345,918.76	1,406,896.94	2,172,986.29
利润总额	321,499.82	1,366,130.72	1,477,352.42	2,205,111.69
净利润	244,893.10	1,048,290.87	1,135,296.37	1,669,480.88
归属于母公司股东的净利润	225,949.87	988,154.47	984,141.67	1,570,029.10

我国证券业盈利模式以经纪、自营、承销、信用交易和资产管理等业务为主，行业的收入和利润对于证券市场变化趋势依赖程度较高，业绩水平具有较强的周期性、波动性。二十多年来，伴随着我国证券市场的发展，我国证券业经历了不断规范和发展壮大的历程，证券公司创新步伐逐步加快、业务范围逐步扩大、盈利能力逐步提升、抗风险能力逐步增强；同时，伴随着证券市场行情周期的变化，我国证券业利润水平也产生了较大幅度的波动，表现出了明显的强周期特征。

根据证券业协会的统计，截至2017年12月31日，中国证券业的总资产、净资产及净资本分别为6.14万亿元、1.85万亿元及1.58万亿元，分别较上年末增长6.06%、12.72%、7.48%，行业的资本实力进一步提升；2017年，我国证券业实现营业收入3,113.28亿元、净利润1,129.95亿元，同比分别下降5.09%和8.47%，受市场波动等影响，行业的周期性特征有所显现。

我国证券业营业收入和净利润变化（2011-2017年，单位：亿元）

图 7-1



数据来源:证券业协会

1、营业收入

报告期内，公司分别实现营业收入3,759,663.04万元、2,576,465.17万元、2,380,413.29万元和624,452.67万元，营业收入按会计口径划分情况如下：

表 7-21

单位：万元

项目	2018 年一季度		2017 年度		2016 年度		2015 年度	
	金额	比例	金额	比例	金额	比例	金额	比例
手续费及佣金净收入	229,856.57	36.81%	1,045,034.02	43.90%	1,325,973.45	51.46%	2,296,769.67	61.09%
利息净收入	145,990.17	23.38%	570,684.13	23.97%	455,463.03	17.68%	543,378.30	14.45%
投资收益	246,184.14	39.42%	690,666.72	29.01%	820,169.71	31.83%	912,110.02	24.26%
公允价值变动收益（损失）	-44,046.67	-7.05%	-719.58	-0.03%	-46,879.43	-1.82%	10,470.40	0.28%
汇兑收益（损失）	-12,413.01	-1.99%	-19,319.04	-0.81%	3,079.13	0.12%	-4,899.70	-0.13%
其他业务收入	58,881.47	9.43%	94,067.04	3.95%	18,659.29	0.72%	1,834.35	0.05%
营业收入合计	624,452.67	100.00%	2,380,413.29	100.00%	2,576,465.17	100.00%	3,759,663.04	100.00%

从收入结构看，手续费及佣金净收入、利息净收入、投资收益和公允价值变动损益是公司营业收入的主要组成部分，报告期内，该四项收入合计占营业收入的比例分别为100.08%、99.16%、96.86%和92.56%。

(1) 手续费及佣金净收入

公司手续费及佣金收入和支出主要来自代理买卖证券业务、投资银行业务、资产管理业务和期货业务。报告期内，公司手续费及佣金净收入分别为2,296,769.67万元、1,325,973.45万元、1,045,034.02万元和229,856.57万元，占营业收入的比例分别为61.09%、51.46%、43.90%和36.81%。最近三年及一期，公司积极实施业务多元化和均衡发展策略，期货经纪、资产管理业务的净收入保持

上升趋势，收入结构不断改善。2015年度公司再融资、企业债、公司债等业务均位于行业前列，证券承销、保荐及财务顾问业务实现净收入306,151.74万元，较2014年度增长102.13%；2016年度，证券承销、保荐及财务顾问业务实现净收入349,770.30万元，同比增长14.25%。2017年度，证券承销、保荐及财务顾问业务实现净收入270,775.12万元，较上年同期下降22.58%。2018年一季度，证券承销、保荐及财务顾问业务实现净收入21,218.45万元，较上年同期下降32.25%

（2）利息净收入

报告期内，公司利息净收入分别为543,378.30万元、455,463.03万元、570,684.13万元和145,990.17万元，占当期营业收入的比例为14.45%、17.68%、23.97%和23.38%。

公司利息收入和支出主要来自代理买卖证券业务和证券交易投资业务。2014年至2015年，利息净收入快速增长，其中利息收入的增加主要来自融出资金、股票质押式回购等证券信用交易业务规模的扩大以及存放金融同业利息收入；利息支出的增加主要因回购交易、发行债券等融资规模的扩大所致。2016年市场总体低位震荡，两融业务量有所下降，对利息收入影响较大。2017年度公司利息净收入570,684.13万元，较上年同期增长25.30%。2018年一季度，公司利息净收入145,990.17万元，较上年同期增长5.15%

（3）投资收益

2015年，证券市场波动幅度较大，公司通过加强投资策略研究和主动风险管控，积极管理投资组合，合理运用股指期货等衍生金融工具规避市场风险，降低收入波动，及时调整投资规模和盈利模式，实现投资收益912,110.02万元，较2014年度增长179.29%。2016年公司投资收益较上年度下降10.08%，主要为受市场波动的影响，金融工具处置收益有所减少。2017年公司投资收益690,666.72万元，较上年同期下降15.79%。2018年一季度公司投资收益为246,184.14万元，主要为本期处置子公司国联安基金管理有限公司51%股权确认了投资收益。

（4）公允价值变动收益（损失）

报告期内，公司实现的公允价值变动净收益分别为10,470.40万元、-46,879.43万元、-719.58万元和-44,046.67万元。2015年，受国内外经济和金融市场影响，

我国经历了资本市场剧烈震荡，股票市场出现较大幅度波动，公允价值变动损益金额较2014年度有明显的下降。2016年，受市场波动的影响，以公允价值计量且其变动计入当期损益的金融负债及衍生金融工具产生浮动亏损。2017年公司公允价值变动收益较上年同期增加46,159.85万元。2018年一季度公司公允价值变动收益较上年同期减少73,602.39万元

2、营业支出

报告期内，公司营业支出情况如下：

表 7-22

单位：万元

项目	2018 年一季度		2017 年度		2016 年度		2015 年度	
	金额	比例	金额	比例	金额	比例	金额	比例
税金及附加	4,818.46	1.56%	15,335.57	1.48%	56,604.41	4.84%	227,239.58	14.32%
业务及管理费	269,492.01	87.25%	926,391.48	89.55%	974,768.59	83.34%	1,282,205.27	80.81%
资产减值损失	17,862.42	5.78%	73,794.89	7.13%	121,118.90	10.36%	76,986.73	4.85%
其他业务成本	16,683.46	5.40%	18,972.59	1.83%	17,076.34	1.46%	245.17	0.02%
合计	308,856.36	100.00%	1,034,494.53	100.00%	1,169,568.24	100.00%	1,586,676.75	100.00%

3、利润总额

最近三年及一期，公司的利润总额分别为2,205,111.69万元、1,477,352.42万元、1,366,130.72万元和321,499.82万元。最近三年，公司利润总额具体构成如下：

表 7-23

单位：万元

项目	2017 年度	2016 年度	2015 年度
机构金融	664,474.05	393,726.41	810,348.05
其中：机构投资者服务	535,147.43	212,636.76	653,530.44
投资银行	129,326.62	181,089.65	156,817.61
个人金融	363,843.49	511,676.70	1,252,003.29
投资管理	230,417.41	480,331.46	133,959.65
国际业务	100,513.94	89,412.25	83,766.54
其他	6,881.83	2,205.60	-74,965.85
合计	1,366,130.72	1,477,352.42	2,205,111.69

报告期内，公司各项业务的盈利情况与证券市场密切相关，受市场波动的影

响程度不同，各分部营业利润结构随之变化。

2015年，受证券市场活跃推动，公司的机构金融、个人金融、投资管理等主营业务利润相比上年均有较大幅度增长，共同驱动了公司业绩的快速增长。2016年，受市场整体因素影响，公司经营业绩同比下降。2017年公司利润总额较上年同期减少111,221.70万元，降幅为7.53%。2018年一季度公司利润总额较上年同期减少42,634.19万元，降幅为11.71%。

（四）现金流量表主要项目分析

报告期内，公司的现金及现金等价物净增加额分别为5,810,942.23万元、-4,921,176.59万元、-3,301,832.31万元和2,531,938.11万元。报告期末，公司现金及现金等价物余额分别为18,073,325.85万元、13,152,149.27万元、9,850,316.96万元和12,382,255.07万元。

1、经营活动产生的现金流量

公司经营活动产生的现金流入主要包括收取利息、手续费及佣金的现金、回购业务资金净增加额、代理买卖证券收到的现金净额等；经营活动产生的现金流出主要包括取得以公允价值计量且其变动计入当期损益的金融资产净增加额、融出资金净增加额、支付利息、手续费及佣金的现金、支付给职工以及为职工支付的现金、支付的代理买卖证券款净增加额等。

2015年度，公司经营活动产生的现金流量净额为2,815,944.22万元，较2014年减少2,125,594.00万元。主要原因是本期公司拆入业务资金和回购业务资金净流入合计较2014年度减少4,828,070.67万元。

2016年度，公司经营活动产生的现金流量净额为-5,881,589.92万元，同比减少8,697,534.13万元。主要原因是本期证券市场交易量大幅减少，公司代理买卖证券业务量下降，使得公司经营活动产生的现金流入水平降低，其中代理买卖证券产生的现金净额同比减少8,582,175.10万元。

2017年度，公司经营活动产生的现金流量净额为-6,379,425.06万元，较上年同期下降8.46%，主要原因是本期公司回购业务等资金净流入减少。

2018年一季度，公司经营活动产生的现金流量净额为3,301,220.92万元，较

上年同期增加5,647,908.38万元，主要原因是由于代理买卖证券款增加以及一季度不存在大额代理承销证券款的划付所致。

2、投资活动产生的现金流量

公司投资活动产生的现金流入主要包括收回投资收到的现金、取得投资收益收到的现金、处置固定资产、无形资产和其他长期资产收回的现金净额等；投资活动产生的现金流出主要包括投资支付的现金、购建固定资产、无形资产和其他长期资产支付的现金等。

最近三年，公司投资活动产生的现金流量净额分别为-2,285,152.94万元、-179,289.24万元和649,116.46万元，主要是可供出售金融资产投资所致。2018年一季度，公司投资活动产生的现金流量净额为-656,781.69万元，较上年同期减少1,481,353.53万元。

3、筹资活动产生的现金流量

公司筹资活动产生的现金流入主要包括吸收投资、取得借款、发行债券等收到的现金；筹资活动产生的现金流出主要是偿还债务支付的现金和分配股利、利润或偿付利息支付的现金。2015年度，公司筹资活动产生的现金流量净额分别为5,194,678.37万元，较2014年度增加主要是公司为支持业务发展而提高融资力度所致。2016年度，公司筹资活动产生的现金流量净额为1,044,127.13万元，主要系当期吸收投资和取得借款收到的现金较上年度减少6,621,033.94万元。2017年度，公司筹资活动产生的现金流量净额为2,525,396.08万元，较上年同期增加1,481,268.95万元。2018年一季度，公司筹资活动产生的现金流量净额为-48,233.75万元，较上年同期增加138,003.91万元。

四、或有事项

2017年度，本集团因未决诉讼而形成的或有负债为人民币42,414,800元。

五、最近三年母公司净资产及相关控制指标

2016年6月16日，中国证监会发布了《关于修改<证券公司风险控制指标管理办法>的决定》（以下简称《办法》）和《证券公司风险控制指标计算标准规

定》(以下简称《计算标准》),自2016年10月1日起施行。根据《办法》、《计算标准》,以及2016年10月发布的《关于证券公司风险控制指标监管报表填报有关事项的通知》的要求,母公司2017年12月31日以净资本和流动性为核心的风险控制指标与近两年比较如下表:

表 7-24

比较项目	2017年 12月31日	2016年 12月31日	2015年 12月31日	监管 标准
1、净资本(亿元)	963.65	803.38	831.00	-
2、净资产(亿元)	1,117.57	902.26	875.32	-
3、风险覆盖率	312.79%	313.10%	402.33%	≥100%
4、资本杠杆率	29.32%	26.53%	25.48%	≥8%
5、流动性覆盖率	364.80%	180.03%	319.79%	≥100%
6、净稳定资金率	137.73%	127.17%	164.85%	≥100%
7、净资本/净资产	86.23%	89.04%	94.94%	≥20%
8、净资本/负债	63.04%	56.80%	52.31%	≥8%
9、净资产/负债	73.11%	63.79%	55.10%	≥10%
10、自营权益类证券及证券衍生品/净资本	27.92%	32.23%	34.64%	≤100%
11、自营非权益类证券及其衍生品/净资本	82.27%	82.46%	118.29%	≤500%

注:1、2015年12月31日数据已根据《办法》、《计算标准》进行重述;

2、各项资产及负债均不包括客户交易结算资金。

本公司净资本及风险控制指标均优于监管指标,资产质量良好,具有较强的抗风险能力。

六、其他重要事项

截至2018年3月31日,发行人不存在对财务状况、经营成果等可能产生较大影响的重大诉讼、仲裁事项。

第八章 募集资金运用

一、本次募集资金运用方案

本次债券募集资金将用于补充公司营运资金，满足公司业务运营需要；或用于调整公司负债结构和改善财务结构。公司将根据未来证券市场走势和公司的业务发展规划灵活、审慎地运用资金，通过创新转型充分挖掘传统业务潜力，积极拓展创新业务，根据实际业务需要灵活使用资金，主要用途包括但不限于支持业务拓展，优化收入结构和优化公司的负债结构，进一步增强公司的盈利能力和市场竞争力。

（一）支持业务拓展，优化收入结构

近年来，公司依靠自身积累、资产负债管理和外部融资等多种渠道提高资本水平，对公司业务拓展和规模扩张提供了有力支持，实现了业务规模、收入利润和市场竞争力明显提升。随着公司各项业务的进一步发展，公司营运资金的需求也将进一步提升。同时，公司不断加大对创新业务拓展力度，创新业务发展整体处于行业领先水平。通过公开发行公司债券募集资金，公司可相应加大对创新业务的投入，继续贯彻创新转型的发展思路，大力开展业务产品创新，不断形成新的利润增长点，不断优化公司收入结构。

（二）优化公司的负债结构

截至2018年3月31日，公司合并口径负债总额为3,174.91亿元，扣除代理买卖证券款、代理承销证券款和应付期货保证金后，自有负债为2,186.91亿元。公司根据负债流动性、安全性和盈利性管理的要求，积极拓展融资渠道，对负债的种类和期限等进行合理组织，积极探索负债多元化和最佳的负债配置方式；通过负债业务创新，不断优化负债结构，为公司发展提供稳定的、有效的资金来源。随着未来业务规模的不断增长，以及综合经营战略的实施，公司对中长期稳定资金的需求将越来越显著。公司有必要通过公开发行公司债券筹集中长期资金，优化负债结构，进一步增强抵御风险能力和可持续发展能力。

公司将根据未来证券市场走势和公司的业务发展规划灵活、审慎地运用资金，通过创新转型充分挖掘传统业务潜力，积极拓展创新业务，根据实际业务需要灵活使用资金，主要用途包括但不限于支持业务拓展，优化收入结构和优化公司的负债结构，进一步增强公司的盈利能力和市场竞争力。

二、本次债券募集资金对公司财务状况的影响

（一）有利于优化公司债务结构，降低财务风险

当前公司资金应用方面短期流动性资产占比较大，而中长期稳定资金来源较为缺乏，资产负债结构不够合理。若本次债券发行完成且如上述计划运用募集资金，公司流动负债占负债总额的比例将下降，这将改善公司的负债结构，有利于公司中长期资金需求的配置和战略目标的稳步实施。

（二）公司的经营规模的扩大需要合理增加流动资金

随着公司创新业务的发展，需要加大对现有各项业务的投入，以实现公司收入的稳定增长。本次债券募集资金将用于补充公司营运资金，以保证上述发展战略和经营目标的顺利实施。

（三）有利于拓宽公司融资渠道

目前，公司正处于快速发展期，资金需求量较大，而宏观、金融调控政策的变化会增加公司资金来源的不确定性，增加公司资金的使用成本，因此要求公司拓展新的融资渠道。通过发行公司债券，可以拓宽公司融资渠道，有效满足公司中长期业务发展的资金需求。

综上所述，本次债券募集资金将用于补充公司营运资金，满足公司业务运营需要；或用于调整公司负债结构和改善财务结构。公司将根据未来证券市场走势和公司的业务发展规划灵活、审慎地运用资金，通过创新转型充分挖掘传统业务潜力，积极拓展创新业务，根据实际业务需要灵活使用资金，主要用途包括但不限于支持业务拓展，优化收入结构和优化公司的负债结构，进一步增强公司的盈利能力和市场竞争力。

三、前次发行公司债券的募集资金使用情况

经中国证券监督管理委员会证监许可[2015]2095 号文批准，于 2015 年 9 月核准公司向合格投资者公开发行面值总额不超过 120 亿元的公司债券。

公司分别于 2015 年 11 月和 2016 年 4 月面向合格投资者公开发行了国泰君安证券股份有限公司 2015 年公司债券（第一期）和国泰君安证券股份有限公司 2016 年公司债券（第一期），债券募集资金各为 60 亿元。

经中国证券监督管理委员会证监许可[2016]1531 号文批准，于 2016 年 7 月核准公司向合格投资者公开发行面值总额不超过 200 亿元的公司债券。

公司于 2016 年 8 月面向合格投资者公开发行了国泰君安证券股份有限公司 2016 年公司债券（第二期），债券募集资金为 80 亿元；2016 年 9 月面向合格投资者公开发行了国泰君安证券股份有限公司 2016 年公司债券（第三期），债券募集资金为 30 亿元；2017 年 8 月面向合格投资者公开发行了国泰君安证券股份有限公司 2017 年公司债券（第一期），债券募集资金为 53 亿元；2017 年 10 月面向合格投资者公开发行了国泰君安证券股份有限公司 2017 年公司债券（第二期），债券募集资金为 37 亿元。

经中国证券监督管理委员会证监许可[2018]329 号文批准，于 2018 年 2 月核准公司将向合格投资者公开发行面值总额不超过 136 亿元的公司债券。

2018 年 3 月面向合格投资者公开发行了国泰君安证券股份有限公司公开发行 2018 年公司债券（第一期），债券募集资金为 43 亿元。

2018 年 4 月面向合格投资者公开发行了国泰君安证券股份有限公司公开发行 2018 年公司债券（第二期），债券募集资金为 43 亿元。

按照相关约定，上述前次公司债券募集资金拟用于补充公司营运资金，满足公司业务运营需要，或用于调整公司负债结构和改善财务结构。截至本募集说明书签署日，上述前次公司债券募集资金已全部用于补充营运资金。

发行人前次非公开发行的公司债券“14 国君 D1”、“14 国君 D2”和“17 国君 D1”及非公开发行的次级债券“14 国君 01”、“14 国君 02”、“14 国君 03”、

“14 国君 04”、“14 国君 05”、“14 国君 06”、“15 国君 C1”、“16 国君 C1”、“16 国君 C2”、“16 国君 C3”、“16 国君 C4”和“17 国君 C1”募集资金用途均为偿还公司债务和补充公司营运资金。截至本募集说明书签署日，上述各债券募集资金已使用完毕，与约定的募集资金用途一致。

第九章 债券持有人会议

债券持有人为通过认购、受让或其他合法方式取得本次债券之投资者。债券持有人会议由全体债券持有人组成，债券持有人会议依据《债券持有人会议规则》（以下简称“本规则”）规定的程序召集和召开，并对本规则规定的权限范围内的事项依法进行审议和表决。

（一）债券持有人会议的权限范围

1、就发行人变更本次债券募集说明书的约定作出决议，但债券持有人会议不得作出决议同意发行人不支付本次债券本息、取消本次债券募集说明书中的赎回条款、上调利率条款和回售条款；

2、当发行人未能按期支付本次债券本息时，决定委托债券受托管理人通过诉讼等程序强制发行人偿还债券本息，决定委托债券受托管理人参与发行人的整顿、和解、重组或者破产的法律程序；

3、当发行人发生减资、合并、分立、解散或者申请破产时，对应采取的债权保障措施以及是否接受发行人的提议作出决议；对行使债券持有人依据《公司法》、《企业破产法》等有关法律、法规享有的权利的方案作出决议；

4、对更换、解聘债券受托管理人作出决议；

5、对决定是否同意发行人与债券受托管理人修改《债券受托管理协议》或达成相关补充协议作出决议，变更内容不会对债券持有人权益造成重大影响的除外；

6、在法律规定许可的范围内对本规则的修改作出决议；

7、当发生对债券持有人权益有重大影响的事项时，对行使债券持有人依法享有的权利的方案作出决议；

8、行使法律、法规、部门规章、规范性文件和本规则赋予债券持有人会议的其他职权。

（二）债券持有人会议的召集

1、本次债券存续期间，出现下列情形之一的，应当召开债券持有人会议：

- （1）拟变更债券募集说明书的重要约定；
- （2）拟修改债券持有人会议规则；
- （3）拟变更债券受托管理人或受托管理协议的主要内容；
- （4）发行人不能按期支付本次债券的本息；
- （5）发行人减资、合并、分立、解散或者申请破产；
- （6）增信机构、增信措施或者其他偿债保障措施发生重大变化且对债券持有人利益带来重大不利影响；
- （7）发行人管理层不能正常履行职责，导致发行人债务清偿能力面临严重不确定性，需要依法采取行动；
- （8）发行人提出债务重组方案；
- （9）发行人、单独或合计持有本次债券总额 10%以上的债券持有人书面提议召开的其他情形；
- （10）发生其他对债券持有人权益有重大影响的事项。

2、债券持有人会议由债券受托管理人负责召集。当出现债券持有人会议权限范围内的任何事项或本规则约定事项时，债券受托管理人应自其知悉该等事项之日起按勤勉尽责的要求尽快发出召开债券持有人会议的通知。

3、受托管理人应当自收到书面提议之日起 5 个交易日内向提议人书面回复是否召集持有人会议。同意召集会议的，受托管理人应于书面回复日起 15 个交易日内召开会议。受托管理人应当召集而未召集债券持有人会议的，发行人、单独或者合计持有本次债券总额 10%以上的债券持有人有权自行召集债券持有人会议。

4、债券持有人会议召集人应当依法根据本规则规定发出债券持有人会议通知，及时组织、召开债券持有人会议。

债券受托管理人发出召开债券持有人会议通知的，债券受托管理人为债券持有人会议召集人；单独持有本次债券总额 10%以上的债券持有人发出召开债券持有人会议通知的，该债券持有人为债券持有人会议召集人；合计持有本次债券总额 10%以上的债券持有人发出召开债券持有人会议通知的，合并发出召开该债券持有人会议通知的债券持有人推举一名债券持有人为召集人；发行人发出召开债券持有人会议通知的，发行人为召集人。

5、召集人应当至少于债券持有人会议召开日前 10 个交易日按照监管部门规定的方式发布召开债券持有人会议的公告，公告内容包括但不限于下列事项：

(1) 债券发行情况；

(2) 召集人、会务负责人姓名及联系方式；

(3) 会议时间和地点；

(4) 会议召开形式。持有人会议可以采用现场、非现场或者两者相结合的形式；会议以网络投票方式进行的，受托管理人应披露网络投票办法、计票原则、投票方式、计票方式等信息；

(5) 会议拟审议议案。议案应当属于持有人会议权限范围、有明确的决议事项，并且符合法律、法规和本规则的相关规定；

(6) 会议议事程序：包括持有人会议的召集方式、表决方式、表决时间和其他相关事宜；

(7) 债权登记日：应当为持有人会议召开日前的第 5 个交易日；

(8) 提交债券账务资料以确认参会资格的截止时点：债券持有人在持有人会议召开前未向召集人证明其参会资格的，不得参加持有人会议和享有表决权；

(9) 委托事项。债券持有人委托参会的，参会人员应当出具授权委托书和身份证明，在授权范围内参加持有人会议并履行受托义务。

6、会议召集人就可以就公告的会议通知以公告方式发出补充通知，但补充通知应在债券持有人会议召开日 5 个交易日前发出，并且不得因此而变更债券持有人会议的债权登记日。

7、于债权登记日在证券登记机构托管名册上登记的本次债券持有人，为有权出席该次债券持有人会议的登记持有人。

8、债券持有人会议原则上应在发行人住所地或债券受托管理人住所地召开。会议场所由发行人提供或由债券持有人会议召集人提供。

9、债券持有人会议应当由律师见证。见证律师原则上由为债券发行出具法律意见的律师担任。见证律师对会议的召集、召开、表决程序、出席会议人员资格和有效表决权等事项出具法律意见书。法律意见书应当与债券持有人会议决议一同披露。

（三）债券持有人会议的召开

1、债券持有人会议可以采用现场、非现场或者两者相结合的形式。

2、债券持有人会议应由债券受托管理人代表主持。如债券受托管理人未能履行职责时，由出席会议的债券持有人共同推举 1 名债券持有人(或债券持有人的代理人)担任会议主持并主持会议；如在该次会议开始后 1 小时内未能按前述规定共同推举出会议主持，则应当由出席该次会议的持有本次未偿还债券张数最多的债券持有人(或其代理人)主持会议。

3、发行人应委派代表出席债券持有人会议。除涉及发行人商业秘密或受适用法律和信息披露规定的限制外，出席会议的发行人代表应当对债券持有人的质询和建议作出答复或说明。

4、会议召集人应制作出席会议人员的签名册。签名册应载明参加会议的债券持有人和出席会议代理人的名称(或姓名)及其身份证件号码、持有或者代表的本次未偿还债券张数及其证券账户卡号码或适用法律规定的其他证明文件的相关信息等事项。

（四）债券持有人会议的表决、决议及会议记录

1、向债券持有人会议提交的每一议案应由与会的有权出席债券持有人会议的登记持有人或其正式任命的代理人投票表决。每一张未偿还的债券(面值为人民币 100 元)拥有一票表决权。

2、债券持有人会议通知载明的各项议案应当分开审议、表决。除因不可抗力等特殊原因导致债券持有人会议中止或不能作出决议外，债券持有人会议不得对会议通知载明的议案进行搁置或不予表决。

债券持有人会议不得就未经通知的议案进行表决。债券持有人会议审议议案时，不得对议案进行变更，任何对议案的变更应被视为一个新议案，不得在本次会议上进行表决。

3、债券持有人会议采取记名方式投票表决。

债券持有人或其代理人对拟审议事项表决时，只能投票表示：同意或反对或弃权。多填、未填、错填、字迹无法辨认的表决票或未投的表决票均视为投票人放弃表决权利，其所持有表决权的本次债券张数对应的表决结果应计为“弃权”。

4、债券持有人会议设监票人两人，负责债券持有人会议计票和监票。会议主持人应主持推荐本次债券持有人会议的监票人，监票人由出席本次债券持有人会议的债券持有人担任。

每一审议事项的表决投票，应当由监票人、1名债券受托管理人代表和1名发行人代表参加清点，并由清点人当场公布表决结果。

5、会议主持人根据表决结果确认债券持有人会议决议是否获得通过，并应当在会上宣布表决结果。决议的表决结果应载入会议记录。

6、会议主持人如果对决议的表决结果有任何怀疑，可以对所投票数进行点算；如果会议主持人未提议重新点票，出席会议的债券持有人(或债券持有人代理人)对会议主持人宣布结果有异议的，有权在宣布表决结果后立即要求重新点票，会议主持人应当即时点票。

7、债券持有人会议对表决事项作出决议，经超过持有本次未偿还债券总额且有表决权的二分之一的债券持有人（或债券持有人代理人）同意方可生效。

8、债券持有人会议通过的决议，对所有债券持有人均有同等约束力。受托管理人依据债券持有人会议决议行事的结果由全体债券持有人承担。债券持有人包括所有出席会议、未出席会议、反对议案或者放弃投票权、无表决权的债券持有人，以及在相关决议通过后受让债券的持有人。

9、债券持有人会议应有书面会议记录。会议记录记载以下内容：

- (1) 召开会议的日期、具体时间、地点、召集人名称或姓名；
- (2) 会议主席、出席及列席会议的人员和监票人的姓名以及会议议程；
- (3) 出席会议的债券持有人和代理人人数、所代表表决权的本次债券张数及占发行人本次债券总张数的比例；
- (4) 对每一拟审议事项的审议经过、发言要点；
- (5) 每一表决事项的表决结果；
- (6) 债券持有人的质询意见、建议及发行人代表的答复或说明等内容；
- (7) 法律、法规、部门规章和规范性文件以及债券持有人会议认为应当载入会议记录的其他内容。

10、债券持有人书面会议记录由出席会议的召集人代表和见证律师签名。债券持有人会议记录、表决票、出席会议人员的签名册、出席会议的代理人的授权委托书等会议文件资料由债券受托管理人保管，保管期限至本次债券期限截止之日起五年期限届满之日结束。债券受托管理人保管期限届满后，应当根据发行人的要求将上述资料移交发行人。

11、召集人应保证债券持有人会议连续进行，直至形成最终决议。因不可抗力等特殊原因导致会议中止或不能作出决议的，应采取必要的措施尽快恢复召开债券持有人会议或直接终止本次会议，并将上述情况及时向全体债券持有人通报。

12、债券持有人会议召集人应当在债券持有人会议表决截止日次一交易日按照监管部门规定的形式披露会议决议公告，会议决议公告包括但不限于以下内容：

- (1) 出席会议的债券持有人所持表决权情况；
- (2) 会议有效性；
- (3) 各项议案的议题和表决结果。

第十章 债券受托管理人

投资者认购或持有本次债券视作同意债券受托管理协议、债券持有人会议规则及债券募集说明书中其他有关发行人、债券持有人、债券受托管理人等主体权利义务的相关约定。

为充分保障本次债券持有人的利益,根据《公司债券管理办法》的相关规定,发行人聘任兴业证券股份有限公司(以下简称“兴业证券”、“受托管理人”)担任本次债券存续期间的受托管理人,并于2017年11月与其签订了《债券受托管理协议》(以下简称“本协议”)。

(一) 受托管理人的名称及其基本情况

名称: 兴业证券股份有限公司

负责人: 杨华辉

住所: 福州市湖东路258号

联系地址: 上海市浦东新区长柳路36号丁香国际大厦东塔6楼

联系人: 杨铃珊

电话: 18817309197

传真: 021-38565900

(二) 受托管理人的聘任情况

为维护本次债券全体债券持有人的权益,公司聘任兴业证券作为本次债券的受托管理人,并同意接受兴业证券的监督。

在本次债券存续期内,兴业证券应当勤勉尽责,根据相关法律法规、规范性文件及自律规则(以下合称法律、法规和规则)、募集说明书、本协议及债券持有人会议规则的规定,行使权利和履行义务。

（三）发行人的权利和义务

1、国泰君安应当根据法律、法规和规则及募集说明书的约定，按期足额支付本次债券的利息和本金。

2、国泰君安应当为本次债券的募集资金制定相应的使用计划及管理制度。募集资金的使用应当符合现行法律法规的有关规定及募集说明书的约定。

3、本次债券存续期内，国泰君安应当根据法律、法规和规则的规定，及时、公平地履行信息披露义务，确保所披露或者报送的信息真实、准确、完整，不得有虚假记载、误导性陈述或者重大遗漏。

4、本次债券存续期内，发生以下任何事项，国泰君安应当在三个工作日内书面通知兴业证券，并根据兴业证券要求持续书面通知事件进展和结果：

- （1）国泰君安经营方针、经营范围或生产经营外部条件等发生重大变化；
- （2）债券信用评级发生变化；
- （3）国泰君安主要资产被查封、扣押、冻结；
- （4）国泰君安发生未能清偿到期债务的违约情况；
- （5）国泰君安当年累计新增借款或者对外提供担保超过上年末净资产的20%；
- （6）国泰君安放弃债权或财产，超过上年末净资产的百分之十；
- （7）国泰君安发生超过上年末净资产10%的重大损失；
- （8）国泰君安作出减资、合并、分立、解散及申请破产的决定；
- （9）国泰君安涉及重大诉讼、仲裁事项或者受到重大行政处罚；
- （10）保证人、担保物或者其他偿债保障措施发生重大变化；
- （11）国泰君安情况发生重大变化导致可能不符合公司债券挂牌条件；
- （12）国泰君安涉嫌犯罪被司法机关立案调查，国泰君安董事、监事、高级管理人员涉嫌犯罪被司法机关采取强制措施；

(13) 国泰君安的实际控制人、控股股东、三分之一以上的董事、三分之二以上的监事、董事长或者总经理发生变动；董事长或者总经理无法履行职责；

(14) 国泰君安管理层不能正常履行职责，导致国泰君安债务清偿能力面临严重不确定性，需要依法采取行动的；

(15) 国泰君安拟变更募集说明书的约定；

(16) 国泰君安不能按期支付本息；

(17) 国泰君安提出债务重组方案的；

(18) 本次债券可能被暂停或者终止提供交易或转让服务的；

(19) 其他对投资者作出投资决策有重大影响的事项；

(20) 法律、行政法规、规章规定或中国证监会、上海证券交易所规定的其他事项。

上述事件通知兴业证券同时，国泰君安就该等事项是否影响本次债券本息安全向兴业证券作出书面说明，并对有影响的事件提出有效且切实可行的应对措施。

5、国泰君安应当协助兴业证券在债券持有人会议召开前取得债权登记日的本次债券持有人名册，并承担相应费用。

6、国泰君安应当履行债券持有人会议规则及债券持有人会议决议项下债券发行人应当履行的各项职责和义务。

7、国泰君安在本次债券信用风险管理中应当履行以下职责：

(1) 国泰君安应当制定债券还本付息管理制度（含回售、分期偿还、赎回及其他权利行权等），安排专人负责债券还本付息事项。国泰君安应当将债券还本付息负责人员姓名及联系方式书面告知兴业证券；

(2) 国泰君安应当提前落实偿债资金，按期还本付息，不得逃废债务。本次债券设置偿债保障金专项账户的，国泰君安应严格按照专项账户监管协议约定的偿债保障金提取的起止时间、提取频度、提取金额落实偿债保障金提取事宜。国泰君安应在本次债券还本付息日（含回售、分期偿还、赎回及其他权利行权等）

前 20 个工作日，根据本协议附件一的格式及内容向兴业证券提供《偿债资金安排情况说明表》，明确说明国泰君安还本付息安排及偿债资金落实情况；

(3) 国泰君安应当按照法律、法规和规则、募集说明书和本协议的规定和约定履行信息披露义务，及时披露包括本协议约定的事项以及其他可能影响国泰君安偿债能力及还本付息的风险事项；

(4) 国泰君安应当采取有效措施，防范并化解可能影响偿债能力及还本付息的风险事项，及时处置预计或已经违约的债券风险事件；

(5) 国泰君安应当配合兴业证券及其他相关机构开展风险管理工作。国泰君安应当接受并积极配合兴业证券开展风险排查，及时提供相关资料，如实说明相关情况；

(6) 法律、法规和规则等规定或者协议约定的其他职责。

8、预计不能偿还债务时，国泰君安应当按照兴业证券要求追加担保，并履行本协议约定的其他偿债保障措施，并配合兴业证券办理其依法申请法定机关采取的财产保全措施。

9、国泰君安无法按时偿付本次债券本息时，应当对后续偿债措施作出安排，并及时通知债券持有人。

后续偿债措施可以包括但不限于

- (1) 部分偿付及其安排；
- (2) 全部偿付措施及其实现期限；
- (3) 由增信机构或者其他机构代为偿付的安排；
- (4) 重组或者破产的安排。

10、国泰君安应对兴业证券履行本协议项下职责或授权予以充分、有效、及时的配合和支持，并提供便利和必要的信息、资料和数据。国泰君安应指定专人负责与本次债券相关的事务，并确保与兴业证券能够有效沟通。

11、受托管理人变更时，国泰君安应当配合兴业证券及新任受托管理人完成兴业证券工作及档案移交的有关事项，并向新任受托管理人履行本协议项下应当向兴业证券履行的各项义务。

12、在本次债券存续期内，国泰君安应尽最大合理努力维持债券挂牌转让。

13、国泰君安应当根据本协议的规定向兴业证券支付本次债券受托管理报酬和兴业证券履行受托管理人职责产生的额外费用。

14、国泰君安应当履行本协议、募集说明书及法律、法规和规则规定的其他义务。

（四）受托管理人的权利和义务

1、兴业证券应当根据法律、法规和规则的规定及本协议的约定制定受托管理业务内部操作规则，明确履行受托管理事务的方式和程序，对国泰君安履行募集说明书及本协议约定义务的情况进行持续跟踪和监督。

2、兴业证券应当持续关注和调查了解国泰君安的经营状况、财务状况、募集资金使用情况以及可能影响债券持有人重大权益的事项，对国泰君安和保证人的资信状况、担保物状况、内外部增信机制及偿债保障措施的实施情况，可采取包括但不限于如下方式进行核查：

（1）就本协议约定的情形，列席国泰君安和保证人的内部有权机构的决策会议；

（2）每半年查阅前项所述的会议资料、财务会计报告和会计账簿；

（3）调取国泰君安、保证人银行征信记录；

（4）对国泰君安和保证人进行现场检查；

（5）约见国泰君安或者保证人进行谈话。

3、兴业证券应当对国泰君安专项账户募集资金的接收、存储、划转与本息偿付进行监督。在募集资金到位后一个月内，兴业证券应与国泰君安以及存放募

集资金的银行订立监管协议。在本次债券存续期内，兴业证券应当每半年检查国泰君安募集资金的使用情况是否与募集说明书约定一致。

4、兴业证券应当督促国泰君安在募集说明书中披露本协议、债券持有人会议规则的主要内容，并应当通过上海证券交易所网站或者以上海证券交易所认可的其他方式，向债券持有人披露受托管理事务报告、本次债券到期不能偿还的法律程序以及其他需要向债券持有人披露的重大事项。

5、兴业证券应当每半年对国泰君安进行回访，监督国泰君安对募集说明书约定义务的执行情况，并做好回访记录，出具受托管理事务报告。兴业证券至少每年向市场披露一次受托管理事务报告。

6、出现本协议情形且对债券持有人权益有重大影响情形的，在知道或应当知道该等情形之日起五个工作日内，兴业证券应当问询国泰君安或者保证人，要求国泰君安或者保证人解释说明，提供相关证据、文件和资料，并向市场公告临时受托管理事务报告。发生触发债券持有人会议情形的，召集债券持有人会议。

7、兴业证券应当在履职过程中，重点加强债券信用风险管理，履行如下风险管理职责：

(1) 建立债券信用风险管理制度，设立专门机构或岗位从事信用风险管理相关工作；

(2) 对本次债券持续动态开展监测、排查，进行风险分类管理（划分为正常类、关注类、风险类或违约类）。兴业证券可根据本次债券风险分类情况，通过现场、非现场或现场与非现场相结合的方式组织对本次债券信用风险状况程度进行排查；

(3) 发现影响还本付息的风险事项，及时督促国泰君安或其他相关机构披露相关信息，进行风险预警；

(4) 按照规定或约定披露受托管理事务报告，必要时召集债券持有人会议，及时披露影响债券还本付息的风险事项；

(5) 协调、督促国泰君安、增信机构等采取有效措施化解信用风险或处置违约事件。兴业证券应当督促国泰君安、增信机构制定切实可行的债券信用风险

化解和处置预案，避免预案存在相互冲突或责任推诿等情形；在债券信用风险化解和处置预案制定及实施过程中，兴业证券应与国泰君安及增信机构加强沟通，密切协作，充分征求各利益相关方的意见，并根据利益相关方的意见以及风险化解或处置工作的进展情况及时调整和完善预案；债券信用风险化解和处置预案涉及需要召开债券持有人会议事项的，兴业证券应当按照相关规定或约定及时召开债券持有人会议，并履行相应的信息披露义务；

(6) 根据相关规定、约定或投资者委托，代表投资者维护合法权益；

(7) 法律、法规和规则等规定或者协议约定的其他职责。

8、兴业证券应当根据法律、法规和规则、本协议及债券持有人会议规则的规定召集债券持有人会议，并监督相关各方严格执行债券持有人会议决议，监督债券持有人会议决议的实施。

9、兴业证券应当在债券存续期内持续督促国泰君安履行信息披露义务。兴业证券应当关注国泰君安的信息披露情况，收集、保存与本次债券偿付相关的所有信息资料，根据所获信息判断对本次债券本息偿付的影响，并按照本协议的约定报告债券持有人。

10、发现影响国泰君安偿债能力的重大事项，或者预计国泰君安不能按期偿付债券本息时，应当及时调查了解，要求并督促国泰君安及时采取相应的偿债保障措施和依法申请法定机关采取财产保全等维护债券持有人利益的措施；

兴业证券履行受托管理人职责依法申请法定机关采取财产保全措施产生的费用应由国泰君安承担。兴业证券可以要求国泰君安为申请财产保全措施提供担保，国泰君安应予以配合。若国泰君安不予配合，兴业证券可以召集债券持有人会议，要求债券持有人提供担保。

11、本次债券存续期内，兴业证券应当勤勉处理债券持有人与国泰君安之间的谈判或者诉讼事务。

12、国泰君安为本次债券设定增信措施的，兴业证券应当在本次债券发行前或募集说明书约定的时间内取得债券增信的相关权利证明或者其他有关文件，予

以妥善保管；并持续关注和调查了解增信机构的资信状况、担保物状况、增信措施的实施情况，以及影响增信措施实施的重大事项。

13、国泰君安无法按期偿付债券本息时，兴业证券应当及时调查了解，要求并督促国泰君安、增信机构等及时落实相应的偿债措施和履行相关偿付义务，并接受全部或部分债券持有人的委托，以自己名义代表债券持有人参与谈判、提起民事诉讼、参与重组或者破产的法律程序。

14、兴业证券对受托管理相关事务享有知情权，但应当依法保守所知悉的国泰君安商业秘密等非公开信息，不得利用提前获知的可能对公司债券持有人权益有重大影响的事项为自己或他人谋取利益。

15、兴业证券应当妥善保管其履行受托管理事务的所有文件档案及电子资料，包括但不限于本协议、债券持有人会议规则、受托管理工作底稿、与增信措施有关的权利证明(如有)，保管时间不得少于债券到期之日或本息全部清偿后五年。

16、除上述各项外，兴业证券还应当履行以下职责：

(1) 债券持有人会议授权受托管理人履行的其他职责；

(2) 募集说明书约定由受托管理人履行的其他职责；

(3) 法律、行政法规、部门规章、其他规范性文件以及上海证券交易所相关业务规则规定的其他职责。

17、在本次债券存续期内，兴业证券不得将其受托管理人的职责和义务委托其他第三方代为履行。

兴业证券在履行本协议项下的职责或义务时，可以聘请律师事务所、会计师事务所等第三方专业机构提供专业服务。

18、兴业证券有权依据本协议的规定获得受托管理报酬。兴业证券有权依据本协议的规定获得受托管理报酬，具体内容另行约定。

兴业证券为履行受托管理职责发生的相关费用，由国泰君安负担。

（五）受托管理事务报告

1、受托管理事务报告包括年度受托管理事务报告和临时受托管理事务报告。

2、兴业证券应当建立对国泰君安的定期跟踪机制，监督国泰君安对募集说明书所约定义务的执行情况，并在每年6月30日前向市场披露上一年度受托管理事务报告。因故无法按时披露的，应当提前披露受托管理事务报告延期披露公告，说明延期披露的原因及其影响。

前款规定的年度受托管理事务报告，应当至少包括以下内容：

- （1）兴业证券履行职责情况；
- （2）国泰君安的经营与财务状况；
- （3）国泰君安募集资金使用情况及专项账户运作情况；
- （4）内外部增信机制、偿债保障措施发生重大变化的，说明基本情况及处理结果；
- （5）国泰君安偿债保障措施的执行情况以及公司债券的本息偿付情况；
- （6）国泰君安在募集说明书中约定的其他义务的执行情况；
- （7）债券持有人会议召开的情况；
- （8）发生本协议约定情形的，说明基本情况及处理结果；
- （9）对债券持有人权益有重大影响的其他事项。

3、公司债券存续期内，出现兴业证券与国泰君安发生利益冲突、国泰君安未按照募集说明书的约定履行义务，或出现本协议约定情形且对债券持有人权益有重大影响的，兴业证券应当在知道或应当知道该等情形之日起五个工作日内按照上海证券交易所规定的方式临时受托管理事务报告。

4、兴业证券应当按照规定或约定，及时就债券信用风险管理过程中发现的重大事项披露临时受托管理事务报告，重点说明相关重大事项及其对投资者权益的具体影响，以及已采取、拟采取的投资者保护措施。

（六）利益冲突的风险防范机制

1、兴业证券不应与债券持有人存在利益冲突，以下情形构成本协议项下的利益冲突：

（1）因股权交易或其它原因，使兴业证券与国泰君安构成关联方关系。关联方认定标准依照《企业会计准则第 36 号——关联方披露（2006）》第二章的规定；

（2）因重大经济利益，使得兴业证券作为债券受托管理人的独立性可能受到损害，包括兴业证券与国泰君安存在除证券承销和担任本次债券受托管理人等专业收费服务之外重大的直接或间接经济利益；或兴业证券营业收入主要来自国泰君安；或兴业证券与国泰君安存在密切的经营关系；

（3）因受到有关单位或个人不恰当的干预，使兴业证券作为债券受托管理人的独立性可能受到损害；

（4）兴业证券因衍生品交易或其它原因，可以从本次债券价格下跌或无法偿付中获益，或因本次债券价格上涨或偿付受损，或与债券持有人存在其它利益冲突。

2、当出现本协议 6.1 条约定的利益冲突情形时，兴业证券在知道或应当知道该等情形之日起五个工作日内向市场公告临时受托管理事务报告，说明利益冲突情形，并预计该情形在短期（临时受托管理事务报告公布之日起三十个工作日内）内能否消除。预计该情形在短期内能够消除的，兴业证券应在三十个工作日内内向市场公告临时受托管理事务报告，说明利益冲突情形消除情况。单独或合计持有本次未偿还债券本金总额百分之三十以上的债券持有人有理由相信兴业证券存在利益冲突情形，且兴业证券尚未就该情形公告时，可书面要求兴业证券在五个工作日内向市场公告临时受托管理事务报告。

兴业证券预计利益冲突情形无法在短期内消除；或兴业证券预计短期内能够消除，但三十个工作日内未能消除；或单独或合计持有本次未偿还债券本金总额百分之三十以上的债券持有人因利益冲突情形书面要求兴业证券公告临时受托管理事务报告，但兴业证券在五个工作日内未能公告的，单独或合计持有本次债

券总额百分之十以上的债券持有人有权召集债券持有人会议，履行变更受托管理人程序。

3、兴业证券不得为本次债券提供担保，且兴业证券承诺，其与国泰君安发生的任何交易或者其对国泰君安采取的任何行为均不会损害债券持有人的权益。

4、国泰君安或兴业证券任何一方违反本协议利益冲突防范机制，对协议另一方或债券持有人产生任何诉讼、权利要求、损害、支出和费用（包括合理的律师费用）的，应负责赔偿并使其免受损失。

（七）受托管理人的变更

1、在本次债券存续期内，出现下列情形之一的，应当召开债券持有人会议，履行变更受托管理人的程序：

- （1）兴业证券未能持续履行本协议约定的受托管理人职责；
- （2）兴业证券停业、解散、破产或依法被撤销；
- （3）兴业证券提出书面辞职；
- （4）兴业证券不再符合受托管理人资格的其他情形。

在受托管理人应当召集而未召集债券持有人会议时，单独或合计持有本次债券总额百分之十以上的债券持有人有权自行召集债券持有人会议。

2、债券持有人会议决议决定变更受托管理人或者解聘兴业证券的，自债券持有人会议作出变更债券受托管理人的决议之日之后第十五个工作日起，新任受托管理人继承兴业证券在法律、法规和规则及本协议项下的权利和义务，本协议终止。新任受托管理人应当及时将变更情况向协会报告。

3、兴业证券应当在上述变更生效当日或之前与新任受托管理人办理完毕工作移交手续。

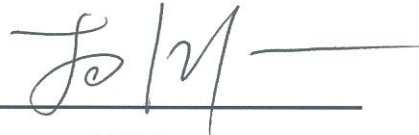
4、兴业证券在本协议中的权利和义务，在新任受托管理人与国泰君安签订受托协议之日或双方约定之日起终止，但并不免除兴业证券在本协议生效期间所应当享有的权利以及应当承担的责任。

第十一章 发行人、中介机构及相关人员声明

发行人声明

根据《公司法》、《证券法》和《公司债券发行与交易管理办法》的有关规定，
本公司符合公开发行公司债券的条件。

法定代表人签字：_____



杨德红

发行人：国泰君安证券股份有限公司



发行人全体董事、监事及高级管理人员声明

本公司全体董事、监事及高级管理人员承诺本募集说明书不存在虚假记载、误导性陈述或重大遗漏，并对其真实性、准确性、完整性承担相应的法律责任。

(本页无正文，为《发行人全体董事、监事及高级管理人员声明》之全体董事签字盖章页)

董事：



杨德红



国泰君安证券股份有限公司

2018年7月10日

（本页无正文，为《发行人全体董事、监事及高级管理人员声明》之全体董事签字盖章页）

董事：



王松



2018年7月10日

（本页无正文，为《发行人全体董事、监事及高级管理人员声明》之全体董事签字盖章页）

董事：



傅帆




国泰君安证券股份有限公司

2018年7月10日

(本页无正文，为《发行人全体董事、监事及高级管理人员声明》之全体董事签字盖章页)

董事：



刘樱



2018年7月10日

(本页无正文，为《发行人全体董事、监事及高级管理人员声明》之全体董事签字盖章页)

董事：



钟茂军

国泰君安证券股份有限公司



2018年7月10日

(本页无正文，为《发行人全体董事、监事及高级管理人员声明》之全体董事签字盖章页)

董事：

Handwritten signature of Zhou Li in black ink, consisting of stylized characters, positioned above a horizontal line.

周磊



国泰君安证券股份有限公司

2018年7月10日

(本页无正文，为《发行人全体董事、监事及高级管理人员声明》之全体董事签字盖章页)

董事：


王勇健



2018年7月10日

(本页无正文，为《发行人全体董事、监事及高级管理人员声明》之全体董事签字盖章页)

董事：


林发成



2018年7月10日

（本页无正文，为《发行人全体董事、监事及高级管理人员声明》之全体董事签字盖章页）

董事：

周浩



国泰君安证券股份有限公司

2018年7月10日

(本页无正文，为《发行人全体董事、监事及高级管理人员声明》之全体董事签字盖章页)

董事：



喻健



2018年7月10日

(本页无正文，为《发行人全体董事、监事及高级管理人员声明》之全体董事签字盖章页)

董事：



夏大慰


国泰君安证券股份有限公司



2018年7月10日

（本页无正文，为《发行人全体董事、监事及高级管理人员声明》之全体董事签字盖章页）

董事：



施德容


国泰君安证券股份有限公司



2018年7月10日

(本页无正文，为《发行人全体董事、监事及高级管理人员声明》之全体董事签字盖章页)

董事：




陈国钢



2018年7月10日

(本页无正文，为《发行人全体董事、监事及高级管理人员声明》之全体董事签字盖章页)

董事：



凌涛


国泰君安证券股份有限公司



2018年7月10日

(本页无正文，为《发行人全体董事、监事及高级管理人员声明》之全体董事签字盖章页)

董事：



靳庆军



2018年7月10日

（本页无正文，为《发行人全体董事、监事及高级管理人员声明》之全体董事签字盖章页）

董事：



李港卫



国泰君安证券股份有限公司

2018年7月10日

(本页无正文，为《发行人全体董事、监事及高级管理人员声明》之全体监事签字盖章页)

监事：

商洪波

商洪波



国泰君安证券股份有限公司

2018年7月10日

(本页无正文，为《发行人全体董事、监事及高级管理人员声明》之全体监事签字盖章页)

监事：



朱 宁

国泰君安证券股份有限公司



2018年7月10日

(本页无正文，为《发行人全体董事、监事及高级管理人员声明》之全体监事签字盖章页)

监事：


邵 崇



国泰君安证券股份有限公司

2018 年 7 月 10 日

(本页无正文，为《发行人全体董事、监事及高级管理人员声明》之全体监事签字盖章页)

监事：

冯小东

冯小东



国泰君安证券股份有限公司

2018年7月10日

（本页无正文，为《发行人全体董事、监事及高级管理人员声明》之全体监事签字盖章页）

监事：



左志鹏



2018年7月10日

(本页无正文，为《发行人全体董事、监事及高级管理人员声明》之全体监事签字盖章页)

监事：


汪卫杰



2018年7月10日

(本页无正文，为《发行人全体董事、监事及高级管理人员声明》之全体监事签字盖章页)

监事：


刘雪枫



2018年7月10日

（本页无正文，为《发行人全体董事、监事及高级管理人员声明》之全体高级管理人员签字盖章页）

高级管理人员：



王松



2018年7月10日

（本页无正文，为《发行人全体董事、监事及高级管理人员声明》之全体高级管理人员签字盖章页）

高级管理人员：


朱健

国泰君安证券股份有限公司



2018年7月10日

（本页无正文，为《发行人全体董事、监事及高级管理人员声明》之全体高级管理人员签字盖章页）

高级管理人员：




蒋忆明



2018年7月10日

（本页无正文，为《发行人全体董事、监事及高级管理人员声明》之全体高级管理人员签字盖章页）

高级管理人员：



陈煜涛


国泰君安证券股份有限公司



2018年7月10日

(本页无正文，为《发行人全体董事、监事及高级管理人员声明》之全体高级管理人员签字盖章页)

高级管理人员：



龚德雄

国泰君安证券股份有限公司



2018年7月10日

(本页无正文，为《发行人全体董事、监事及高级管理人员声明》之全体高级管理人员签字盖章页)

高级管理人员：



刘桂芳

国泰君安证券股份有限公司



2018年7月10日

(本页无正文，为《发行人全体董事、监事及高级管理人员声明》之全体高级管理人员签字盖章页)

高级管理人员：



喻健


国泰君安证券股份有限公司
2018年7月10日

（本页无正文，为《发行人全体董事、监事及高级管理人员声明》之全体高级管理人员签字盖章页）

高级管理人员：



谢乐斌

国泰君安证券股份有限公司



2018 年 7 月 10 日

主承销商声明


本公司已对募集说明书及其摘要进行了核查，确认不存在虚假记载、误导性陈述或重大遗漏，并对其真实性、准确性和完整性承担相应的法律责任。

本公司承诺本募集说明书及其摘要因存在虚假记载、误导性陈述或者重大遗漏，致使投资者在证券交易中遭受损失的，与发行人承担连带赔偿责任，但是能够证明自己没有过错的除外；本募集说明书及其摘要存在虚假记载、误导性陈述或者重大遗漏，且公司债券未能按时兑付本息的，本公司承诺负责组织募集说明书约定的相应还本付息安排。

项目负责人签字：

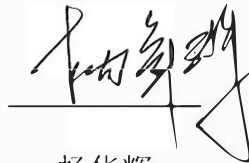


龚薇



杨铃珊

法定代表人签字：



杨华辉

主承销商：兴业证券股份有限公司



2018年7月10日

主承销商声明

本公司已对募集说明书及其摘要进行了核查，确认不存在虚假记载、误导性陈述或重大遗漏，并对其真实性、准确性和完整性承担相应的法律责任。

本公司承诺本募集说明书及其摘要因存在虚假记载、误导性陈述或者重大遗漏，致使投资者在证券交易中遭受损失的，与发行人承担连带赔偿责任，但是能够证明自己没有过错的除外；本募集说明书及其摘要存在虚假记载、误导性陈述或者重大遗漏，且公司债券未能按时兑付本息的，本公司承诺负责组织募集说明书约定的相应还本付息安排。

项目负责人签字：




严 瑾



马 茜

法定代表人（或授权代表）签字：



张 威

主承销商：广发证券股份有限公司



会计师事务所声明

本所及签字注册会计师已阅读国泰君安证券股份有限公司公开发行公司债券的募集说明书及其摘要(以下简称“募集说明书及其摘要”), 确认募集说明书及其摘要中引用的审计报告与本所出具的审计报告(报告编号: 安永华明(2016)审字第60464416_B01号、安永华明(2017)审字第60464416_B01号、安永华明(2018)审字第60464416_B01号)的内容无矛盾之处。

本所及签字注册会计师对国泰君安证券股份有限公司在募集说明书及其摘要中引用的审计报告的内容无异议, 确认募集说明书及其摘要不致因完整准确地引用审计报告而在相应部分出现虚假记载、误导性陈述或重大遗漏, 并对审计报告的真实性和完整性根据有关法律法规的规定承担相应的法律责任。

本声明仅供国泰君安证券股份有限公司2018年度公开发行公司债券之目的使用, 不得用作任何其他目的。



安永华明会计师事务所(特殊普通合伙)

中国 北京


朱宝钦
中国注册会计师
签字注册会计师:


朱宝钦

陈奇
中国注册会计师
签字注册会计师:


陈奇

毛鞍宁
中国注册会计师
310000010043
会计师事务所首席合伙人:



毛鞍宁

2018年7月10日

发行人律师声明

本所及签字律师已阅读发行人募集说明书及其摘要，确认募集说明书及其摘要引用本所出具的法律意见书相关内容的部分（以下简称“本所报告内容”）与本所出具的法律意见书不存在矛盾。本所及签字律师对发行人在募集说明书及其摘要中引用本所报告内容无异议，确认募集说明书及其摘要不致因引用本所报告内容而出现虚假记载、严重误导性陈述或重大遗漏，并对本所报告内容的真实性、准确性和完整性承担相应的法律责任。

签字律师：


牟 坚


肖骏妍

律师事务所负责人：




张继平



2018年7月10日

资信评级机构声明

本机构及签字的资信评级人员已阅读《国泰君安证券股份有限公司公开发行2018年公司债券（第三期）募集说明书》及其摘要，确认募集说明书及其摘要与本机构出具的报告不存在矛盾。本机构及签字的资信评级人员对发行人在募集说明书及其摘要中引用的报告的内容无异议，确认募集说明书及其摘要不致因所引用内容出现虚假记载、误导性陈述或重大遗漏，并对其真实性、准确性和完整性承担相应的法律责任。

签字资信评级人员（签字）： 
[刘兴堂] [何泳萱]

资信评级机构负责人（签字）：
[朱荣恩]

上海新世纪资信评估投资服务有限公司



第十二章 附录和备查文件

一、附录

附录是本募集说明书不可分割的有机组成部分，包括审计报告及财务报告全文。

二、备查文件

- (一) 发行人最近三年及一期的财务报告、最近三年审计报告；
- (二) 主承销商出具的核查意见；
- (三) 法律意见书；
- (四) 资信评级报告；
- (五) 债券持有人会议规则；
- (六) 债券受托管理协议；
- (七) 中国证监会核准本次发行的文件。

三、查阅时间

工作日上午 8:30—11:30，下午 1:00—5:00

四、查阅地点

1、发行人：国泰君安证券股份有限公司

地址：上海市浦东新区银城中路 168 号上海银行大厦 29 层

电话：021-38676309

传真：021-38670309

网址：www.gtja.com

联系人：沈凯、谢佐良、吕晶雷

电子邮箱: xiezuoliang@gtjas.com

2、牵头主承销商：兴业证券股份有限公司

联系地址：上海市浦东新区长柳路 36 号丁香国际大厦东塔 6 楼

联系人：杨铃珊

电话：18817309197

传真：021-38565900

3、主承销商：广发证券股份有限公司

联系地址：上海市浦东新区世纪大道 8 号国金中心一期 16 层

联系人：谢添、严瑾、马茜、徐昌锐、朱培忠、许杜薇、吴宁

电话：020-87555888

传真：020-87553574

股票简称：国泰君安

股票代码：601211



国泰君安证券股份有限公司
GUOTAI JUNAN SECURITIES CO., LTD.

中国（上海）自由贸易试验区商城路618号

公开发行 2018 年公司债券（第三期）
募集说明书摘要
（面向合格投资者）

牵头主承销商（簿记管理人、受托管理人）



兴业证券股份有限公司
INDUSTRIAL SECURITIES CO., LTD.

福州市湖东路 268 号

联席主承销商



广发证券股份有限公司
GF SECURITIES CO., LTD.

广东省广州市黄埔区中新广州知识城腾飞一街 2 号 618 室

签署日期：2018 年 7 月 10 日

目录

声明	3
第一节 本期发行概况	5
一、本次债券发行的公司内部核准文件	5
二、本期发行的基本情况	5
三、募集资金用途	7
四、投资者有关的投资成本	7
五、本期发行结束后债券上市的有关安排	8
六、信息披露	8
七、本期发行有关当事人的情况	9
八、发行人与本期发行的有关机构、人员的利害关系	11
九、本期发行的重要日期	12
第二节 发行人的资信状况	13
一、本期债券的信用评级情况及资信评估机构	13
二、信用评级报告主要事项	13
三、公司的资信情况	15
第三节 发行人基本情况	21
一、发行人基本情况	21
二、发行人业务	42
三、同业竞争与关联交易	60
四、董事、监事、高级管理人员	70
五、公司治理结构	79
六、内部控制制度建设及执行情况	81
七、发行人近三年及一期内违法违规及受处罚情况	82
第四节 财务会计信息及风险控制指标	85
一、财务报表	85
二、主要财务指标	93
第五节 募集资金运用	96

一、本次募集资金运用方案	96
二、本次债券募集资金对公司财务状况的影响	97
三、前次发行公司债券的募集资金使用情况	98
第六节 附录和备查文件.....	100
一、附录	100
二、备查文件	100
三、查阅时间	100
四、查阅地点	100

声明

本募集说明书摘要的目的仅为向公众提供有关本次发行的简要情况，并不包括募集说明书全文的各部分内容。募集说明书全文同时刊载于上海证券交易所网站。投资者在做出认购决定之前，应仔细阅读募集说明书全文，并以其作为投资决定的依据。

发行人全体董事、监事及高级管理人员承诺本募集说明书及本摘要不存在虚假记载、误导性陈述或重大遗漏，并对其真实性、准确性、完整性承担个别和连带的法律责任。

公司负责人、主管会计工作的负责人及会计机构负责人保证本募集说明书及本摘要中财务报告真实、准确、完整。

主承销商已对募集说明书及本摘要进行了核查，确认不存在虚假记载、误导性陈述或重大遗漏，并对其真实性、准确性和完整性承担相应的法律责任。主承销商承诺本募集说明书及本摘要因存在虚假记载、误导性陈述或者重大遗漏，致使投资者在证券交易中遭受损失的，与发行人承担连带赔偿责任，但是能够证明自己没有过错的除外；募集说明书及本摘要存在虚假记载、误导性陈述或者重大遗漏，且公司债券未能按时兑付本息的，主承销商承诺负责组织募集说明书约定的相应还本付息安排。

受托管理人承诺严格按照相关监管机构及自律组织的规定、募集说明书及受托管理协议等文件的约定，履行相关职责。发行人的相关信息披露文件存在虚假记载、误导性陈述或者重大遗漏，致使债券持有人遭受损失的，或者公司债券出现违约情形或违约风险的，受托管理人承诺及时通过召开债券持有人会议等方式征集债券持有人的意见，并以自己名义代表债券持有人主张权利，包括但不限于与发行人、增信机构、承销机构及其他责任主体进行谈判，提起民事诉讼或申请仲裁，参与重组或者破产的法律程序等，有效维护债券持有人合法权益。受托管理人承诺，在受托管理期间因受托管理人拒不履行、迟延履行或者其他未按照相关规定、约定及本声明履行职责的行为，给债券持有人造成损失的，将承担相应的法律责任。

凡欲认购本次债券的投资者，请认真阅读本募集说明书及有关的信息披露文

件，进行独立投资判断并自行承担相关风险。证券监督管理机构及其他政府部门对本次发行所作的任何决定，均不表明其对发行人的经营风险、偿债风险、诉讼风险以及公司债券的投资风险或收益等作出判断或者保证。任何与之相反的声明均属虚假不实陈述。

投资者认购或持有本次公司债券视作同意债券受托管理协议、债券持有人会议规则及债券募集说明书中其他有关发行人、债券持有人、债券受托管理人等主体权利义务的相关约定。

根据《中华人民共和国证券法》的规定，本次债券依法发行后，发行人经营与收益的变化引致的投资风险，由投资者自行负责。

除发行人和主承销商外，发行人没有委托或授权任何其他人或实体提供未在本募集说明书中列的信息和对本募集说明书作任何说明。投资者若对募集说明书及本摘要存在任何疑问，应咨询自己的证券经纪人、律师、专业会计师或其他专业顾问。投资者在评价和购买本次债券时，应特别审慎地考虑募集说明书所述的各项风险因素。

第一节 本期发行概况

一、本次债券发行的公司内部核准文件

公司于 2015 年 8 月 21 日召开的第四届董事会第七次会议，决议同意发行人发行本次债券，并提请发行人股东大会审议批准。

公司于 2015 年 9 月 8 日召开的 2015 年第五次临时股东大会，就发行本次债券的数量、期限、利率、发行方式、募集资金用途、决议的有效期限、偿债保障措施及授权事项等事项进行了表决；该决议有效期限为自股东大会审议通过之日起 36 个月。

在上述股东大会及董事会的授权范围内，2018 年 7 月 2 日公司获授权人士已同意本期发行的规模、募集资金用途、债券期限、债券利率等事项。

中国证券监督管理委员会对本次债券发行作出《关于核准国泰君安证券股份有限公司向合格投资者公开发行公司债券的批复》（证监许可[2018]329 号），公司将向合格投资者公开发行面值总额不超过 136 亿元的公司债券。

二、本期发行的基本情况

（一）债券名称：国泰君安证券股份有限公司公开发行 2018 年公司债券（第三期）（品种一简称为“18 国君 G3”，证券代码为“143732”；品种二简称为“18 国君 G4”，证券代码为“143733”）

（二）发行总额：发行规模不超过 50 亿元。本期债券引入品种间回拨选择权，回拨比例不受限制，公司和主承销商将根据本期债券发行申购情况，在总发行规模内，由公司和主承销商协商一致，决定是否行使品种间回拨选择权。

（三）票面金额：100 元。

（四）期限：本期债券分为 2 个品种，品种一为 3 年期；品种二为 5 年期。

（五）票面利率：本期债券品种一票面利率询价区间为 4.0%~5.2%，品种二票面利率询价区间为 4.1%~5.3%，最终票面利率将根据簿记建档结果确定。

（六）发行价格：按面值平价发行。

(七) 发行方式：本期债券发行为面向合格投资者公开发行。

(八) 发行对象：本期债券拟向所有符合国家相关法律法规规定的合格投资者公开发行。

(九) 发行期限：2018年7月12日为发行首日，至2018年7月16日止，发行期3个工作日。

(十) 发行首日：本期债券发行期限的第1日，即2018年7月12日。

(十一) 起息日：自发行截止日开始计息，债券存续期内每年的7月16日为下一个计息年度的起息日。

(十二) 计息期限：本期债券品种一的计息期限为2018年7月16日至2021年7月16日止，本期债券品种二的计息期限为2018年7月16日至2023年7月16日止。

(十三) 利息登记日：本期债券利息登记日按照债券登记机构的相关规定办理。在利息登记日当收市后登记在册的本期债券持有人，均有权就本期债券获得该利息登记日所在计息年度的利息。

(十四) 付息日：本期债券品种一的付息日为2019年至2021年每年的7月16日，本期债券品种二的付息日为2019年至2023年每年的7月16日。前述日期如遇法定节假日或休息日，则付息顺延至下一个工作日，顺延期间不另计息。

(十五) 付息方式：本期债券采用单利按年计息，不计复利。每年付息一次，到期一次还本，最后一期利息随本金的兑付一起支付。

(十六) 兑付日：本期债券品种一的兑付日为2021年7月16日；品种二的兑付日为2023年7月16日。前述日期如遇法定节假日或休息日，则兑付顺延至下一个工作日，顺延期间不另计息。

(十七) 本息兑付方式：本期债券的利息和本金支付将通过本期债券的托管机构办理。具体利息和本金支付办法将按照本期债券托管机构的有关规定执行。

(十八) 债券形式：实名制记账式公司债券。投资者认购的本期债券在登记机构开立的托管账户托管记载。本期债券发行结束后，债券持有人可按照有关主管机构的规定进行债券的转让、质押等操作。

(十九) 债券托管: 本期债券采用实名制记账式, 本期债券由中国证券登记结算有限公司上海分公司登记托管。

(二十) 交易场所: 本期债券在上海证券交易所上市交易。

(二十一) 主承销商: 本期债券发行以及存续期间内对兴业证券股份有限公司、广发证券股份有限公司的总称。

(二十二) 簿记管理人: 兴业证券股份有限公司。

(二十三) 承销方式: 由主承销商组成承销团余额包销。

(二十四) 受托管理人: 兴业证券股份有限公司。

(二十五) 债券担保: 本期债券无担保。

(二十六) 资信评级机构: 上海新世纪资信评估投资服务有限公司。

(二十七) 主体信用级别: AAA 级。

(二十八) 本期债券信用级别: AAA 级。

(二十九) 税务提示: 根据国家有关税收法律、法规的规定, 投资者投资本期债券所应缴纳的税款由投资者自行承担。

三、募集资金用途

本期债券募集资金将用于补充公司营运资金, 满足公司业务运营需要; 或用于调整公司负债结构和改善财务结构。公司将根据未来证券市场走势和公司的业务发展规划灵活、审慎地运用资金, 通过创新转型充分挖掘传统业务潜力, 积极拓展创新业务, 根据实际业务需要灵活使用资金, 主要用途包括但不限于支持业务拓展, 优化收入结构和优化公司的负债结构, 进一步增强公司的盈利能力和市场竞争力。

四、投资者有关的投资成本

投资者在办理认购手续时, 不须缴纳任何附加费用; 在办理开户、登记和托管手续时, 须遵循债券托管机构的有关规定。

税务提示: 根据国家有关税收法律、法规的规定, 投资者投资本期债券所应

缴纳的税款由投资者自行承担。

五、本期发行结束后债券上市的有关安排

本期发行结束后，本公司将尽快向上交所提出关于本期债券上市交易的申请。具体上市时间将另行公告。

本期债券通过上海证券交易所上市流通交易，流通交易须遵守上海证券交易所和中国证券登记公司上海分公司的相关业务规范。

六、信息披露

公司将按照中国证监会及证券自律组织的相关规定履行信息披露义务。披露的定期报告包括年度报告和中期报告。年度报告在每个会计年度结束之日起 4 个月内，中期报告在每个会计年度的上半年结束之日起 2 个月内编制完成并披露。

公司将及时披露债券存续期内发生可能影响其偿债能力或债券价格的重大事项。重大事项包括：

- （一）发行人经营方针、经营范围或生产经营外部条件等发生重大变化；
- （二）债券信用评级发生变化；
- （三）发行人主要资产被查封、扣押、冻结；
- （四）发行人发生未能清偿到期债务的违约情况；
- （五）发行人当年累计新增借款或对外提供担保超过上年末净资产的百分之二十；
- （六）发行人放弃债权或财产，超过上年末净资产的百分之十；
- （七）发行人发生超过上年末净资产百分之十的重大损失；
- （八）发行人作出减资、合并、分立、解散及申请破产的决定；
- （九）发行人涉及重大诉讼、仲裁事项或受到重大行政处罚；
- （十）保证人、担保物或者其他偿债保障措施发生重大变化；
- （十一）发行人情况发生重大变化导致可能不符合公司债券上市条件；

(十二) 发行人涉嫌犯罪被司法机关立案调查, 发行人董事、监事、高级管理人员涉嫌犯罪被司法机关采取强制措施;

(十三) 其他对投资者作出投资决策有重大影响的事项。

七、本期发行有关当事人的情况

(一) 发行人

名称: 国泰君安证券股份有限公司

法定代表人: 杨德红

住所: 中国(上海)自由贸易试验区商城路 618 号

联系地址: 上海市浦东新区银城中路 168 号上海银行大厦 29 层

联系人: 沈凯、谢佐良、吕晶雷

电话: 021-38676309

传真: 021-38670309

(二) 牵头主承销商、簿记管理人、受托管理人

名称: 兴业证券股份有限公司

法定代表人: 杨华辉

住所: 福州市湖东路 268 号

联系地址: 上海市浦东新区长柳路 36 号丁香国际大厦东塔 6 楼

联系人: 杨铃珊

电话: 18817309197

传真: 021-38565900

(三) 联席主承销商

名称: 广发证券股份有限公司

法定代表人: 孙树明

住所：广东省广州市黄埔区中新广州知识城腾飞一街2号618室

联系地址：上海市浦东新区世纪大道8号国金中心一期16层

联系人：谢添、严瑾、马茜、徐昌锐、朱培忠、许杜薇、吴宁

电话：020-87555888

传真：020-87553574

（四）发行人律师

名称：北京市海问律师事务所

负责人：张继平

地址：上海市静安区南京西路1515号嘉里中心一座2605室

联系人：牟坚、肖骏妍

电话：021-60435000

传真：021-52985030

（五）会计师事务所

名称：安永华明会计师事务所（特殊普通合伙）

法定代表人：毛鞍宁

地址：北京东城区东长安街1号安永大楼16层

联系人：毛鞍宁、朱宝钦、陈奇

电话：021-22283613

传真：021-22280527

（六）资信评级机构

名称：上海新世纪资信评估投资服务有限公司

法定代表人：朱荣恩

住所：上海市杨浦区控江路1555号A座103室K-22

联系地址：上海市汉口路 398 号华盛大厦 14 楼

联系人：刘婷婷、刘兴堂

电话：021-63504376

传真：021-63610539

（七）募集资金专项账户

户名：国泰君安证券股份有限公司

开户行：中国工商银行上海市分行营业部

账号：1001202919025738797

中国人民银行大额支付系统行号：102290020294

（八）债券申请上市的证券交易所

名称：上海证券交易所

地址：上海市浦东南路 528 号证券大厦

总经理：黄红元

电话：021-68808888

传真：021-68804868

（九）债券登记机构

名称：中国证券登记结算有限责任公司上海分公司

地址：上海市浦东新区陆家嘴东路 166 号中国保险大厦 36 楼

总经理：高斌

电话：021-68873878

传真：021-68870064

八、发行人与本期发行的有关机构、人员的利害关系

截至 2017 年 12 月 31 日，发行人与本期发行有关的中介机构及其负责人、

高级管理人员及经办人员之间不存在任何直接或间接的股权关系或其他利害关系。

九、本期发行的重要日期

表 1-1

发行安排	时间安排
发行公告刊登日期	2018 年 7 月 10 日
发行日期	2018 年 7 月 12 日-2018 年 7 月 16 日
发行首日	2018 年 7 月 12 日

本期发行结束后，本公司将尽快向上交所提出关于本期债券上市交易的申请。具体上市时间将另行公告。

第二节 发行人的资信状况

一、本期债券的信用评级情况及资信评估机构

本公司聘请了上海新世纪资信评估投资服务有限公司对本期发行的资信情况进行评级。根据上海新世纪出具的《国泰君安证券股份有限公司公开发行 2018 年公司债券（第三期）信用评级报告》（新世纪债评（2018）010543），发行人主体长期信用等级为 AAA 级，本期债券信用等级为 AAA 级，评级展望为稳定。

报告期内发行人历次主体评级结果与本期债券主体评级结果一致。

二、信用评级报告主要事项

（一）信用评级结论及标识涵义

经上海新世纪评定，发行人主体长期信用等级为 AAA 级，表示发行人偿还债务的能力极强，基本不受不利经济环境的影响，违约风险极低；本期债券信用等级为 AAA 级，该级别反映了发行人偿还债务的能力极强，基本不受不利经济环境的影响，违约风险极低。

（二）信用评级报告基本观点及揭示的主要风险

上海新世纪评定“国泰君安证券股份有限公司公开发行 2018 年公司债券（第三期）”主体长期信用等级为 AAA 级，本期债券信用等级为 AAA 级，评级展望为稳定。

1、优势

国泰君安证券业务资质齐全，综合竞争力突出，具有较高的品牌认可度。

国泰君安证券丰富的营业部资源与客户积累，为其创新业务发展与盈利模式转型奠定了良好的基础。

国泰君安证券实际控制人为上海国际，上海国际为上海国资委独资所有，公司能够得到股东以及上海市政府的有力支持。

2015 年以来国泰君安证券先后实现 A+H 股上市，资本实力持续增强，资本补充渠道进一步畅通，这为其业务竞争力提升奠定良好基础。

2、风险

我国经济正处在结构调整和增速换挡的阶段，经济下行压力较大，证券业运营风险较高。

国内证券公司同质化竞争较严重，其他金融机构也在部分业务领域对证券公司构成竞争，同时，互联网金融发展对证券公司业务构成冲击，国泰君安证券将持续面临激烈的市场竞争压力。

国泰君安证券信用交易业务规模扩张较快，信用交易业务规模同股市表现相关度高，在股市波动率较高的环境下，公司流动性管理将面临持续挑战。

创新业务品种的不断丰富与规模的逐步扩大，尤其是融资融券等证券信用交易业务规模的快速发展，给国泰君安证券的资本补充、融资能力和风险管理带来一定的压力。

（三）跟踪评级的有关安排

根据相关主管部门的监管要求和上海新世纪的业务操作规范，在本次公司债券存续期（本次债券发行日至到期兑付日止）内，上海新世纪将对其进行跟踪评级。

定期跟踪评级报告每年出具一次，跟踪评级结果和报告于发行人年度报告披露后 2 个月内出具。定期跟踪评级报告是上海新世纪在发行人所提供的跟踪评级资料的基础上做出的评级判断。

在发生可能影响发行人信用质量的重大事项时，上海新世纪将启动不定期跟踪评级程序，发行人应根据已作出的书面承诺及时告知上海新世纪相应事项并提供相应资料。

上海新世纪的跟踪评级报告和评级结果将对发行人、监管部门及监管部门要求的披露对象进行披露。

上海新世纪将在监管部门指定媒体及上海新世纪的网站上公布持续跟踪评级结果，且交易所网站公告披露时间将不晚于在其他交易场所、媒体或者其他场合公开披露的时间。

如发行人不能及时提供跟踪评级所需资料，上海新世纪将根据相关主管部门

监管的要求和上海新世纪的业务操作规范，采取公告延迟披露跟踪评级报告，或暂停评级、终止评级等评级行动。

（四）其他重要事项

除因本次评级事项使上海新世纪与评级对象构成委托关系外，上海新世纪、评级人员与评级对象不存在任何影响评级行为独立、客观、公正的关联关系。

上海新世纪与评级人员履行了实地调查和诚信义务，有充分理由保证所出具的评级报告遵循了真实、客观、公正的原则。

信用评级报告的评级结论是上海新世纪依据合理的内部信用评级标准和程序做出的独立判断，未因评级对象和其他任何组织或个人的不当影响改变评级意见。本次评级所依据的评级方法是新世纪评级《新世纪评级方法总论》及《中国证券行业信用评级方法（2014版）》。上述评级方法可于新世纪评级官方网站查阅。

上海新世纪的信用评级和其后的跟踪评级均依据评级对象所提供的资料，评级对象对其提供资料的合法性、真实性、完整性、正确性负责。

信用评级报告用于相关决策参考，并非是某种决策的结论、建议。

本次评级的信用等级在本次债券存续期内有效。本次债券存续期内，新世纪评级将根据《跟踪评级安排》，定期或不定期对评级对象实施跟踪评级并形成结论，决定维持、变更、暂停或中止评级对象信用等级。

三、公司的资信情况

《证券法》第十六条（二）规定：“累计债券总额不超过净资产额的百分之四十”。公司2018年3月31日未经审计的净资产为1,367.71亿元。在本次债券申请发行之前，公司公开发行债券余额为406亿元；同时，公司2017年7月已发行可转换公司债券70亿元；本期债券拟发行总额不超过50亿元。因此，前述债券发行完成后累计债券余额526亿元占公司2018年3月31日未经审计净资产的38.46%，符合《证券法》关于累计债券余额不超过公司净资产的百分之四十的规定。

（一）公司信用情况

公司自成立以来，在银行、客户间的信誉良好，与银行、客户均建立了很好的合作关系，近三年及一期与主要客户发生业务往来时，无严重违约现象，资信评估机构也对发行人给予了较高的评价。公司资信状况良好，与包括大型国有银行及股份制银行在内的多家同业成员建立了授信关系。截至2017年12月31日，以母公司口径统计的公司主要合作银行总授信额度合计约3,700亿元，已使用额度约650亿元，剩余额度约3,050亿元。

（二）2015年以来公司发行的债券以及偿还情况

1、2015年以来国泰君安在交易所发行的债券的情况

表 2-1

债券简称	证券代码	债券类型	金额 (亿元)	期限	起息日	利率	还本付息情况
15 国君 Y1	123269	永续次级债	50	5+N	2015/1/22	6.00%	已按时付息
15 国君 Y2	123213	永续次级债	50	5+N	2015/4/3	5.80%	已按时付息
15 国君 C1	123082	次级债	100	2+1 年	2015/4/28	5.70%	已按时还本付息
15 国君 G1	136047	公司债	50	3+2 年	2015/11/19	3.60%	已按时付息
15 国君 G2	136048	公司债	10	5+2 年	2015/11/19	3.80%	已按时付息
16 国君 G1	136367	公司债	50	3+2 年	2016/4/12	2.97%	已按时付息
16 国君 G2	136368	公司债	10	5+2 年	2016/4/12	3.25%	已按时付息
16 国君 C1	135643	次级债	50	2+2 年	2016/7/19	3.30%	已按时付息
16 国君 G3	136622	公司债	50	3+2 年	2016/8/12	2.90%	已按时付息
16 国君 G4	136623	公司债	30	5 年	2016/8/12	3.14%	已按时付息
16 国君 G5	136711	公司债	30	3+2 年	2016/9/21	2.94%	已按时付息
16 国君 C2	145050	次级债	40	2+2 年	2016/10/21	3.14%	已按时付息
16 国君 C3	145148	次级债	30	3 年	2016/11/11	3.34%	已按时付息
16 国君 C4	145149	次级债	30	5 年	2016/11/11	3.55%	已按时付息
17 国君 D1	145321	短期公司债	50	270 天	2017/1/23	4.30%	已按时还本付息
17 国君 C1	145365	次级债	50	3 年	2017/2/28	4.60%	已按时付息
国君转债	113013	可转债	70	6 年	2017/7/7	0.2%	尚未付息
17 国君 G1	143229	公司债	47	3 年	2017/8/4	4.57%	尚未付息
17 国君 G2	143230	公司债	6	5 年	2017/8/4	4.70%	尚未付息
17 国君 G3	143337	公司债	37	3 年	2017/10/18	4.78%	尚未付息
18 国君 G1	143528	公司债	43	3 年	2018/3/21	5.15%	尚未付息
18 国君 G2	143607	公司债	43	3 年	2018/4/25	4.55%	尚未付息

2、2015 年以来国泰君安在银行间发行短期融资券的情况

表 2-2

短期融资券简称	发行总额 (亿元)	起息日	到期(兑付)日	期限	票面年利率 (%)	偿付状态
15 国泰君安 CP001	20.00	2015/2/5	2015/5/6	90 天	5.08	已按时还本付息
15 国泰君安 CP002	35.00	2015/3/11	2015/6/9	90 天	5.00	已按时还本付息
15 国泰君安 CP003	30.10	2015/4/2	2015/7/1	90 天	5.28	已按时还本付息
15 国泰君安 CP004	35.00	2015/4/27	2015/7/26	90 天	4.05	已按时还本付息
15 国泰君安 CP005	30.00	2015/5/27	2015/8/25	90 天	3.00	已按时还本付息
15 国泰君安 CP006	40.00	2015/6/17	2015/9/15	90 天	3.49	已按时还本付息
15 国泰君安 CP007	30.00	2015/9/24	2015/12/23	90 天	3.04	已按时还本付息
16 国泰君安 CP001	20.00	2016/1/14	2016/4/13	90 天	2.48	已按时还本付息
16 国泰君安 CP002	30.00	2016/5/13	2016/8/11	90 天	2.80	已按时还本付息
16 国泰君安 CP003	30.00	2016/6/7	2016/9/6	91 天	2.89	已按时还本付息
16 国泰君安 CP004	40.00	2016/7/7	2016/9/29	84 天	2.65	已按时还本付息
16 国泰君安 CP005	40.00	2016/8/4	2016/11/3	91 天	2.58	已按时还本付息
16 国泰君安 CP006	30.00	2016/9/5	2016/12/2	88 天	2.64	已按时还本付息
16 国泰君安 CP007	40.00	2016/10/14	2017/1/12	90 天	2.75	已按时还本付息
16 国泰君安 CP008	20.00	2016/10/28	2017/1/26	90 天	2.90	已按时还本付息
17 国泰君安 CP001	20.00	2017/9/11	2017/12/8	88 天	4.30	已按时还本付息
17 国泰君安 CP002	30.00	2017/11/10	2018/2/9	91 天	4.60	已按时还本付息
17 国泰君安 CP003	30.00	2017/12/8	2018/3/9	91 天	4.99	已按时还本付息
18 国泰君安 CP001	30.00	2018/1/22	2018/4/20	88 天	4.79	已按时还本付息
18 国泰君安 CP002	35.00	2018/2/5	2018/5/4	88 天	4.70	已按时还本付息
18 国泰君安 CP003	35.00	2018/5/17	2018/8/15	90 天	4.23	尚未付息
18 国泰君安 CP004	35.00	2018/6/8	2018/9/6	90 天	4.23	尚未付息

(三) 最近三年主要偿债能力财务指标

下述财务指标如无特别说明，均指合并报表口径。

表 2-3

主要财务指标	2018 年 3 月 31 日 /2018 一季度	2017 年 12 月 31 日 /2017 年度	2016 年 12 月 31 日 /2016 年度	2015 年 12 月 31 日 /2015 年度
--------	------------------------------	------------------------------	------------------------------	------------------------------

主要财务指标	2018年3月31日 /2018 一季度	2017年12月31日 /2017 年度	2016年12月31日 /2016 年度	2015年12月31日 /2015 年度
资产负债率	61.52%	61.50%	61.66%	66.72%
本次发行后模拟资产负债率	62.04%		-	-
全部债务（亿元）	2,215.57	2,153.91	1,784.43	1,876.25
短期债务余额（亿元）	1,489.90	1,470.79	1,037.26	1,253.19
长期债务余额（亿元）	725.67	683.12	747.17	623.07
债务资本比率	61.83%	61.70%	61.70%	64.86%
流动比率（倍）	2.07	2.04	2.37	1.98
速动比率（倍）	2.07	2.04	2.37	1.98
EBITDA（亿元）	49.88	204.06	218.82	318.56
EBITDA 全部债务比	0.02	0.10	0.12	0.17
EBITDA 利息倍数（倍）	2.97	3.11	3.26	3.38
利息偿付率	100%	100%	100%	100%
利息保障倍数（倍）	2.91	3.04	3.20	3.34
现金利息保障倍数	28.96	-7.51	-6.44	4.73
到期贷款偿还率	100%	100%	100%	100%
营业利润率	50.54%	56.54%	54.61%	57.80%
总资产回报率	0.70%	3.30%	3.82%	6.36%
归属于母公司股东的每股净资产（元/股）	14.38	14.13	13.11	12.50
每股经营活动产生的现金流量净额（元/股）	3.79	-7.32	-7.71	3.69
每股净现金流量（元/股）	2.91	-3.78	-6.45	7.62

主要财务指标	2018年3月31日 /2018 一季度	2017年12月31日 /2017 年度	2016年12月31日 /2016 年度	2015年12月31日 /2015 年度
资产负债率	61.52%	61.50%	61.66%	66.72%
本次发行后模拟资产负债率	62.04%		-	-
全部债务（亿元）	2,215.57	2,153.91	1,784.43	1,876.25
短期债务余额（亿元）	1,489.90	1,470.79	1,037.26	1,253.19
长期债务余额（亿元）	725.67	683.12	747.17	623.07
债务资本比率	61.83%	61.70%	61.70%	64.86%
流动比率（倍）	2.07	2.04	2.37	1.98
速动比率（倍）	2.07	2.04	2.37	1.98
EBITDA（亿元）	49.88	204.06	218.82	318.56
EBITDA 全部债务比	0.02	0.10	0.12	0.17
EBITDA 利息倍数（倍）	2.97	3.11	3.26	3.38
利息偿付率	100%	100%	100%	100%
利息保障倍数（倍）	2.91	3.04	3.20	3.34

主要财务指标	2018年3月31日 /2018 一季度	2017年12月31日 /2017 年度	2016年12月31日 /2016 年度	2015年12月31日 /2015 年度
现金利息保障倍数	28.96	-7.51	-6.44	4.73
到期贷款偿还率	100%	100%	100%	100%
营业利润率	50.54%	56.54%	54.61%	57.80%
总资产回报率	0.70%	3.30%	3.82%	6.36%
归属于母公司股东的每股净资产(元/股)	14.38	14.13	13.11	12.50
每股经营活动产生的现金流量净额(元/股)	3.79	-7.32	-7.71	3.69
每股净现金流量(元/股)	2.91	-3.78	-6.45	7.62

注：上述财务指标的计算方法如下：

- (1) 资产负债率=(负债总额-代理买卖证券款-代理承销证券款-期货客户保证金)/(资产总额-代理买卖证券款-代理承销证券款-期货客户保证金)
- (2) 发行后模拟资产负债率=(负债总额-代理买卖证券款-代理承销证券款-期货客户保证金+发行规模)/(资产总额-代理买卖证券款-代理承销证券款-期货客户保证金+发行规模)
- (3) 全部债务=短期借款+应付短期融资款+拆入资金+以公允价值计量且其变动计入当期损益的金融负债+衍生金融负债+卖出回购金融资产款+应付款项+长期借款+应付债券
- (4) 短期债务余额=短期借款+应付短期融资款+拆入资金+以公允价值计量且其变动计入当期损益的金融负债+衍生金融负债+卖出回购金融资产款+应付款项
- (5) 长期债务余额=长期借款+应付债券
- (6) 债务资本比率=全部债务/(全部债务+所有者权益)
- (7) 流动比率=(货币资金+结算备付金+融出资金+以公允价值计量且其变动计入当期损益的金融资产+衍生金融资产+买入返售金融资产+应收款项+应收利息-代理买卖证券款-代理承销证券款-期货客户保证金)/(短期借款+应付短期融资款+拆入资金+以公允价值计量且其变动计入当期损益的金融负债+衍生金融负债+卖出回购金融资产款+应付职工薪酬+应交税费+应付款项+应付利息-期货客户保证金)
- (8) 速动比率=(货币资金+结算备付金+融出资金+以公允价值计量且其变动计入当期损益的金融资产+衍生金融资产+买入返售金融资产+应收款项+应收利息-代理买卖证券款-代理承销证券款-期货客户保证金)/(短期借款+应付短期融资款+拆入资金+以公允价值计量且其变动计入当期损益的金融负债+衍生金融负债+卖出回购金融资产款+应付职工薪酬+应交税费+应付款项+应付利息-期货客户保证金)
- (9) EBITDA=利润总额+利息支出-客户资金利息支出+折旧+摊销
- (10) EBITDA 全部债务比=EBITDA/全部债务
- (11) EBITDA 利息倍数=EBITDA/(利息支出-客户资金利息支出)
- (12) 利息偿付率=实际支付利息/应付利息
- (13) 利息保障倍数=(利润总额+利息支出-客户资金利息支出)/(利息支出-客户资金利息支出)
- (14) 现金利息保障倍数=(经营活动产生的现金流量净额+现金利息支出+所得税付现)/现金利息支出
- (15) 到期贷款偿还率=实际贷款偿还/应偿还贷款额
- (16) 营业利润率=营业利润/营业收入
- (17) 总资产回报率=净利润/[(期初总资产+期末总资产)/2]×100%，其中：总资产=资产总额-代理买卖证券款-代理承销证券款-期货客户保证金
- (18) 归属于母公司股东的每股净资产=期末归属于母公司股东的净资产/期末普通股股份总数

- (19) 每股经营活动产生的现金流量净额=经营活动产生的现金流量净额/期末普通股股份总数
- (20) 每股净现金流量=现金及现金等价物净增加额/期末普通股股份总数

公司资产以货币资金、以公允价值计量且其变动计入当期损益的金融资产等流动性较强的资产为主，流动比率在报告期内一直维持较高水平。同时公司具有包括同业拆借在内的多渠道融资方式，因此公司整体偿债能力较高，偿债风险较低。

2017 年度，本集团因未决诉讼而形成的或有负债为人民币 42,414,800 元。

综合来看，近几年来，发行人盈利水平有所提升，整体资产质量较好，资产安全性高，盈利水平和盈利能力始终保持在同行业前列。就各项业务开展规模及负债规模而言，目前发行人资本充足水平高，综合实力和抗风险能力极强，能够有效保障本期债券的按时还本付息。

第三节 发行人基本情况

一、发行人基本情况

(一) 发行人概况

1、发行人基本资料

发行人名称（中文）：国泰君安证券股份有限公司

发行人名称（英文）：Guotai Junan Securities Co., Ltd.

注册资本：871393.3800 万元整

实缴资本：871393.3800 万元整

法定代表人：杨德红

成立日期：1999 年 8 月 18 日

住所：中国（上海）自由贸易试验区商城路 618 号

统一社会信用代码：9131000063159284XQ

办公地址：上海市浦东新区银城中路 168 号上海银行大厦

信息披露事务负责人：梁静

邮政编码：200120

电话号码：（021）38676798

传真号码：（021）38670798

所属行业：J67 金融业-资本市场服务

互联网网址：www.gtja.com

电子信箱：dshbgs@gtjas.com

本集团以客户需求为驱动，打造了包括机构金融、个人金融、投资管理及国际业务在内的业务体系。其中：

机构金融业务由投资银行业务和机构投资者服务业务组成。投资银行业务为

企业和政府客户提供上市保荐、股票承销、债券承销、结构性债务融资、并购财务顾问、企业多样化解决方案等服务；机构投资者服务业务为机构投资者提供主经纪商、股票质押及约定购回、研究等服务，同时还包括股票、衍生金融工具及 FICC 的投资交易。

个人金融业务通过线下和线上相结合的方式为个人客户等提供证券及期货经纪、融资融券、财富管理、财务规划等服务。

投资管理业务包括为机构、个人提供资产管理和基金管理服务，以及另类投资业务。

国际业务方面，本集团围绕国泰君安金融控股打造国际业务平台，在香港主要通过国泰君安国际开展经纪、企业融资、资产管理、贷款及融资和金融产品、做市及投资业务。本集团已在美国和新加坡等地进行业务布局。

本集团的经营模式主要是，围绕上述主营业务，通过提供证券产品或服务获取手续费及佣金收入以及通过证券或另类投资获取投资收益等。

2018 年一季度，本集团实现营业收入 62.45 亿元，同比增长 11.78%；归属于上市公司股东的净利润 22.59 亿元，同比减少 11.85%；归属于上市公司股东的扣除非经常性损益的净利润同比减少 34.93%。

本集团是中国证券行业长期、持续、全面领先的综合金融服务商。本集团跨越了中国资本市场发展的全部历程和多个周期，历经风雨，锐意进取，成长为全方位的行业领导者。自成立以来，本集团持续保持较强的综合竞争力，资本规模、盈利水平、业务实力和风险管理能力一直位居行业前列。迄今，公司已连续 10 年获得证券公司分类评价 A 类 AA 级。

根据公开资料统计，2017 年本集团营业收入、归属于上市公司股东的净利润分别排名行业第 3 位、第 2 位，总资产、净资产分别排名行业第 3 位、第 2 位，本公司净资本排名行业第 1 位。

国泰君安证券是在国泰证券和君安证券合并的基础上发起设立的股份有限公司，是国内历史最悠久、综合实力最强的证券公司之一。截至 2017 年 12 月 31 日，本集团直接拥有 6 家境内子公司和 1 家境外子公司，在境内共设有分公司 32 家，其中，本公司设有 30 家，上海证券设有 2 家。本集团在境内共设有

414 家证券营业部、19 家期货营业部。其中，本公司设有 340 家证券营业部，上海证券设有 74 家证券营业部，国泰君安期货设有 15 家期货营业部，海证期货设有 4 家期货营业部。本集团是中国证券行业长期、持续、全面领先的综合金融服务商。本集团跨越了中国资本市场发展的全部历程和多个周期，历经风雨，锐意进取，成长为全方位的行业领导者。自成立以来，本集团持续保持较强的综合竞争力，资本规模、盈利水平、业务实力和风险管理能力一直位居行业前列。迄今，公司已连续 10 年获得证券公司分类评价 A 类 AA 级。

2、历史沿革

(1) 公司设立

公司是在原国泰证券有限公司与原君安证券有限责任公司合并基础上组建的，并于 2001 年 12 月 31 日对非证券类资产进行分立后存续的综合性证券公司。

1992 年 9 月 25 日，经中国人民银行《关于成立国泰证券公司的批复》（银复[1992]369 号）批准，国泰证券有限公司正式成立。1992 年 10 月 12 日，经中国人民银行《关于成立深圳君安证券有限公司的批复》（银复[1992]342 号）批准，君安证券有限责任公司正式成立。

原国泰证券与原君安证券于 1999 年 4 月 13 日分别召开临时股东大会，通过了原国泰证券有限公司与原君安证券有限责任公司的合并方案。经中国证监会《关于同意国泰证券有限公司、君安证券有限责任公司合并及筹建国泰君安证券股份有限公司的批复》（证监机构字[1999]33 号文）、《关于同意国泰君安证券股份有限公司筹建方案的批复》（证监机构字[1999]69 号文）和《关于同意国泰君安证券股份有限公司开业的批复》（证监机构字[1999]77 号文）批准，公司由国泰证券原股东、君安证券原股东和新增投资者共同作为发起人，在对国泰证券和君安证券合并的基础上共同发起设立公司。公司于 1999 年 8 月 18 日在上海市工商行政管理局登记注册成立，注册资本为 372,718 万元。

(2) 公司分立

2001 年 8 月 13 日，中国证监会下发了《关于国泰君安证券股份有限公司分立的批复》（证监机构字[2001]147 号），批准公司采取派生分立的方式分立而成两个具有独立法人资格的公司。其中分立后的存续公司为本公司，拥有及承担与

证券业务有关的一切资产、业务及与该等资产和业务有关的负债；因分立而新设的公司为投资管理公司，拥有及承担除证券类资产以外的其他资产、业务及与该等资产和业务有关的负债。

公司于 2001 年 12 月 31 日完成变更登记，注册资本变更为 370,000 万元。

(3) 公司增资

2005 年 12 月 30 日，中国证监会下发了《关于同意国泰君安证券股份有限公司增资扩股的批复》（证监机构字[2005]180 号），同意中央汇金公司以现金 10 亿元认购公司新增 10 亿股股份。2006 年 1 月 10 日，公司在上海市工商局办理了工商变更登记，换发了《企业法人营业执照》（注册号 3100001006150），注册资本变更为 470,000 万元。

2012 年 2 月 24 日，中国证监会上海监管局以《关于核准国泰君安证券股份有限公司变更注册资本及变更持有 5% 以上股权股东的批复》（沪证监机构字[2012]43 号）核准公司增发 14 亿股股份。2012 年 3 月 7 日，公司在上海市工商局办理了工商变更登记，换发了《企业法人营业执照》（注册号 310000000071276），注册资本变更为 610,000 万元。

(4) 公司上市

2015 年 6 月 9 日，经中国证监会《关于核准国泰君安证券股份有限公司首次公开发行股票的批复》（证监许可[2015]1187 号）核准，同意公司公开发行人民币普通股不超过 152,500 万股，面值为每股人民币 1.00 元。经上海证券交易所《关于国泰君安证券股份有限公司人民币普通股股票上市交易的通知》（[2015]274 号）同意，公司于 2015 年 6 月 26 日在上海证券交易所上市。2015 年 7 月 14 日，公司在上海市工商局办理了工商变更登记，换发了《企业法人营业执照》（注册号 310000000071276），注册资本变更为 762,500 万元。

2017 年 3 月，经中国证监会核准和香港联交所批准，公司发行 1,040,000,000 股境外上市外资股（H 股），并于 2017 年 4 月 11 日在香港联交所主板挂牌并上市交易，公司股本增至 8,665,000,000 股。2017 年 4 月 28 日，联席代表（代表国际承销商）行使超额配股权，要求公司额外发行 48,933,800 股 H 股。公司于 2017 年 12 月 6 日完成变更登记，注册资本变更为 871393.3800 万元。

3、历次清产核资、资产评估、验资情况

(1) 清产核资

公司设立时，厦门天健会计师事务所、大华会计师事务所接受委托，分别对国泰证券和君安证券进行了清产核资，并分别出具了厦门天健审（99）清字第10001号和华业字（98）第1088号《清产核资报告》。

(2) 资产评估

①公司设立时的资产评估

公司设立时，北京市中正评估公司接受委托，于1999年4月18日出具了中正评报字（1999）第002号《国泰证券有限公司资产评估报告书》和中正评报字（1999）第003号《君安证券有限责任公司资产评估报告书》。

②公司分立时的资产评估

公司进行分立时，中发国际资产评估有限责任公司接受委托，于2001年11月25日出具了中发评报字（2001）第055号《资产评估报告》。

(3) 验资

①1999年公司设立

1999年8月15日，华申会计师事务所出具了《验资报告》（华会发（99）756号），经审验，截至1999年6月30日，国泰君安证券（筹）已收到发起人股东投入资本372,718万元，注册资本为372,718万元。

2013年1月5日，安永华明出具了《实收资本验资事项专项复核报告》（安永华明（2013）专字第60464416_B09号），确认“没有注意到华申会计师事务所于1999年8月15日出具的关于贵公司新设合并注册资本实收情况的验资报告华会发[1999]第756号在所有重大方面存在不符合《中国注册会计师审计准则第1602号——验资》的要求的情况。”

②2001年公司分立

2001年12月12日，深圳大华天诚会计师事务所出具了《验资报告》（深华（2001）验字第187号），经审验，截至2001年9月30日，公司因分立而减少

实收资本 2,718 万元，注册资本变更为 370,000 万元。

③2005 年增资扩股

2006 年 1 月 5 日，深圳大华天诚会计师事务所出具了《验资报告》(深华(2005)验字第 073 号)，经审验，截至 2005 年 10 月 16 日，公司收到中央汇金公司缴纳的新增注册资本 100,000 万元，全部以现金出资，变更后的累计注册资本实收金额为 470,000 万元。

④2007 年增资扩股

2012 年 3 月 2 日，安永华明出具了《验资报告》(安永华明(2012)验字第 60464416_B01 号)，经审验，截至 2012 年 3 月 2 日，公司已收到出资股东缴纳的投资款合计 15.12 亿元，均以货币出资，其中 14 亿元记入股本，超出部分记入资本公积；变更后累积注册资本 61 亿元，实收资本 61 亿元。

⑤2015 年增资扩股

2015 年 6 月 24 日，安永华明出具了《验资报告》(安永华明(2015)验字第 60464416_B33 号)，经审验，截至 2015 年 6 月 24 日，公司已收到社会公众股股东以货币资金缴纳的新增注册资本(股本)人民币 15.25 亿元。变更后的注册资本为人民币 76.25 亿元，实收资本(股本)为人民币 76.25 亿元。

⑥2017 年增资扩股

2017 年 4 月 14 日，安永华明出具了《验资报告》(安永华明(2017)验字第 60464416_B07 号)，经审验，截至 2017 年 4 月 12 日，公司已收到境外募集股东以货币资金缴纳的实收资本(股本)人民币 104,000 万元。变更后的注册资本为人民币 866,500 万元，实收资本(股本)为人民币 866,500 万元。

2017 年 5 月 12 日，安永华明出具了《验资报告》(安永华明(2017)验字第 60464416_B10 号)，经审验，截至 2017 年 5 月 8 日，公司已收到境外募集股东以货币资金缴纳的实收资本(股本)人民币 48,933,800 元。变更后的注册资本为人民币 8,713,933,800 元，实收资本(股本)为人民币 8,713,933,800 元。

4、重大资产重组情况

公司是在国泰证券、君安证券合并基础上发起设立的股份有限公司，承继了

两公司的证券类资产和包括逾期债权、实业资产在内的非证券类资产。2001 年以来，为规范公司发展、改善资产质量及落实证券公司综合治理的相关要求，公司通过分立剥离、资产置换等方式实施了一系列资产重组。

（1）第一次资产重组

公司于 2001 年 6 月 20 日召开 2000 年度股东大会，审议通过了《国泰君安证券股份有限公司重组及上市方案》。根据股东大会决议，公司于 2001 年实施了公司分立，并以逾期债权与国资公司和中国华融进行了资产置换。同时，根据公司《发起人协议》的约定，公司于 2001 年 12 月 31 日以清理准备抵补了逾期债权清理中出现的损失，对该清理准备予以核销。

①公司分立

2001 年 8 月 13 日，中国证监会以《关于国泰君安证券股份有限公司分立的批复》（证监机构字[2001]147 号），同意公司依法分立。分立后，证券类资产由存续的本公司拥有，非证券类资产由新设立的投资管理公司拥有。

2002 年 1 月 18 日，公司与投资管理公司签订《分立协议》，对分立原则及分立后资产、业务、负债和权益的分割和负担进行了明确：公司为分立后的存续公司，拥有根据分立方案确定的与证券业务有关的一切资产、业务及与该等资产和业务有关的负债；投资管理公司为分立新设公司，拥有根据分立方案确定的除证券类资产以外的其他资产、业务及与该等资产和业务有关的负债。

②资产置换

根据股东大会决议，公司委托中发国际资产评估有限责任公司对拟置换给中国华融和国资公司的 191,300 万元和 312,506.63 万元的逾期债权分别进行了评估，根据中发评报字[2001]第 053 号、054 号资产评估报告，上述两项拟出售的逾期债权的评估值分别为 90,837.06 万元、180,125.16 万元，上海市资产评审中心以沪评审[2001]800 号文和沪评审[2001]1013 号文对上述评估结果分别进行了确认。根据评估结果，公司与中国华融、国资公司相继签署了资产置换的相关协议。

（2）第二次资产重组

2007 年 4 月 5 日，公司 2007 年第一次临时股东大会审议通过了以每股 1.08

元的价格增发 14 亿股的增资扩股方案，其中包括向当时在册股东配售 10 亿股，增资股东每认购 1 股公司股份，须同时以每股 1.92 元的价格认购 1 股投资管理公司的股份，并批准公司向投资管理公司转让有关非证券类资产。

2007 年 4 月 5 日，投资管理公司 2007 年第一次临时股东大会审议通过增资扩股方案，以每股 1.92 元的价格增发 10 亿股，并批准增资款主要用于归还对公司的应付款和购买公司非证券类资产。2007 年 4 月 18 日，投资管理公司收到股东增资款合计 19.2 亿元。2007 年 4 月 25 日，投资管理公司完成注册资本的工商变更手续。

投资管理公司完成增资后，在 2007 年 12 月 28 日前向公司累计支付了 1,794,982,432.91 元，用于归还应付款和购买非证券类资产。

5、员工及社会保障情况

(1) 员工情况

截至 2017 年 12 月 31 日，本公司共有员工 14,877 人；最近三年公司员工人数变化情况如下表所示：

表 3-1

时间	员工人数（人）
2015 年 12 月 31 日	12,364
2016 年 12 月 31 日	14,573
2017 年 12 月 31 日	14,877

(2) 员工社会保障情况

报告期内，本公司在境内经营机构根据国家相关法律法规和有关政策的规定，按照属地管理的原则，按时为在职员工缴纳社会基本养老保险、基本医疗保险、工伤保险、失业保险、生育保险以及住房公积金，不存在因违反相关法律法规而受到行政处罚的情形。

6、母公司的单项业务资格

表 3-2

序号	批准部门	资质名称/会员资格
1	中国人民银行	同业拆借资格(银货政[2000]122号、银总部函[2016]22号) 公开市场业务一级交易商(银货政[2004]1号、公开市场业务公告[2016]第3号)

序号	批准部门	资质名称/会员资格
		银行间债券市场做市商(银发[2004]157号) 自贸区分账核算业务(2015年8月)
2	中国证监会及其派出机构	经营证券业务许可: 证券经纪; 证券投资咨询; 与证券交易、证券投资活动有关的财务顾问; 证券承销与保荐; 证券自营; 融资融券; 证券投资基金代销; 代销金融产品; 股票期权做市。(编号: 10270000) 网上证券委托业务(证监信息字[2001]3号) 受托投资管理业务(证监机构字[2002]149号) 开放式证券投资基金代销业务(证监基金字[2002]31号) 为期货公司提供中间介绍业务(证监许可[2008]124号、沪证监机构字[2010]103号) 参与股指期货交易(沪证监机构字[2010]253号) 债券质押式报价回购业务(机构部部函[2011]573号、上证函[2013]257号) 约定购回式证券交易业务(机构部部函[2012]250号) 综合理财服务(机构部部函[2012]555号) 融资融券业务(证监许可[2013]311号) 代销金融产品业务(沪证监机构字[2013]56号) 私募基金综合托管业务试点(机构部部函[2013]173号) 黄金等贵金属现货合约代理和黄金现货合约自营业务试点(机构部部函[2014]121号) 证券投资基金托管资格(证监许可[2014]511号) 自营及代客结售汇、自营及代客外汇买卖等外汇业务(证券基金机构监管部部函[2014]1614号) 股票期权做市业务(证监许可[2015]154号) 自营参与碳排放权交易(机构部函[2015]862号) 试点开展跨境业务(机构部函[2017]3002号)
3	中国证券业协会	从事相关创新活动资格(2005年2月) 报价转让业务(中证协[2006]3号) 中小企业私募债券承销业务试点(中证协函[2012]378号) 柜台交易业务(中证协函[2012]825号) 金融衍生品业务(中证协函[2013]1224号) 互联网证券业务(中证协函[2014]155号)
4	中国证券登记结算有限责任公司	代理登记业务(2002年4月) 结算参与者(中国结算函字[2006]67号) 甲类结算参与者(中国结算函字[2008]24号)
5	中国证券金融股份有限公司	转融通业务试点(中证金函[2012]116号) 转融券业务试点(中证金函[2013]45号)
6	上海证券交	国债买断式回购业务(2004年12月)

序号	批准部门	资质名称/会员资格
	易所/深圳证 券交易所	开展“上证基金通”业务（2005年7月） 上证180交易型开放式指数证券投资基金一级交易商（2006年3月） 固定收益证券综合电子平台交易商(上证会函[2007]90号) 大宗交易系统合格投资者（证号：A00001） 股票质押式回购业务（上证会字[2013]64号、深证会[2013]58号） 港股通业务（上证函[2014]654号） 股票期权交易参与者（上证函[2015]66号） 深港通下港股通业务交易权限(深证会[2016]326号)
7	国家外汇管 理局	外币有价证券经纪及承销业务（汇资字第SC201221号） 即期结售汇业务和人民币与外汇衍生产品业务（汇复[2014]325号） Quanto产品结售汇、为QFII托管客户结售汇、代客外汇买卖等三类业 务备案（汇综便函[2016]505号）
8	中国银行间 市场交易商 协会	非金融企业债务融资工具主承销业务（交易商协会公告[2012]19号）
9	上海黄金交 易所	特别会员资格 国际会员（A类）资格（证书编号：IM0046） 银行间黄金询价业务（2014年8月）
10	全国中小企 业股份转让 系统	主办券商做市业务（股转系统函[2014]706号）
11	中国外汇交 易中心	银行间外汇市场会员（中汇交发[2015]3号） 银行间外汇市场衍生品会员（中汇交发[2015]59号）
12	银行间市场 清算所股份 有限公司	航运及大宗商品金融衍生品中央对手清算业务（清算所会员准字 [2015]016号） 人民币利率互换清算代理业务（2018年便函第8号） 信用违约互换集中清算业务（2018年便函第29号）

7、发行人独立运营情况

本公司资产完整，在业务、人员、机构、财务等方面与现有股东相互独立，具有完整的业务体系及面向市场的独立运营能力。

（1）资产完整

本公司拥有独立完整的与经营证券业务相关的资产，包括土地、房屋以及商标、域名等知识产权的所有权或者使用权。本公司的资产与控股股东、实际控制人及其控制的其他企业资产完全分离，不存在本公司控股股东、实际控制人及其控制的其他企业违规占用本公司资金、资产及其他资源的情况。

（2）业务独立

本公司根据《营业执照》和《经营证券业务许可证》所核定的经营范围独立地开展业务。本公司所从事的业务均具有完整的业务流程和独立的经营场所。本公司经营的业务与控股股东、实际控制人及其控制的其他企业之间相互独立，未受到本公司股东及其他关联方的干涉、控制，也未因与本公司股东及其他关联方存在关联关系而使得本公司经营的完整性、独立性受到不利影响。

（3）人员独立

本公司的董事（包括独立董事）和非职工监事由本公司股东大会依法选举产生，职工监事由本公司职工民主选举产生，总裁、副总裁、合规总监、财务总监、首席风险官、首席信息官、董事会秘书等高级管理人员由董事会依法聘任。本公司建立了独立的人力资源管理制度，在劳动、人事、薪酬管理等方面独立于控股股东、实际控制人及其控制的其他企业。

本公司的总裁、副总裁、合规总监、财务总监、首席风险官、首席信息官、董事会秘书等高级管理人员未在控股股东、实际控制人及其控制的其他企业中担任除董事、监事以外的其他职务，也未在控股股东、实际控制人及其控制的其他企业中领取薪酬。本公司的财务人员未在控股股东、实际控制人及其控制的其他企业中兼职。

（4）机构独立

本公司已按照《公司法》等法律法规、规范性文件以及《公司章程》的有关规定设立了股东大会、董事会、监事会等机构，聘任了包括总裁、副总裁、合规总监、财务总监、首席风险官、首席信息官、董事会秘书等人员在内的高级管理人员，并根据自身经营管理的需要建立健全内部经营管理机构，并按职责独立行使经营管理职权，与控股股东、实际控制人职能部门之间不存在从属关系，也不存在与控股股东、实际控制人及其控制的其他企业之间机构混同的情形。此外，本公司通过使用自有房产或租赁他人房产作为经营场所并独立开展经营活动，不存在与控股股东、实际控制人及其控制的其他企业合署办公、混合经营的情形。

（5）财务独立

本公司设立了独立的财务会计部门，建立了独立的会计核算体系和财务管理

制度，并独立进行财务决策；具有规范的财务会计制度和对子公司及分支机构的财务管理制度；依法独立设立银行账户，未与任何股东共用银行账户。同时，本公司办理了税务登记，依法独立履行纳税义务。

（二）股本

1、股本结构

（1）1999 年公司设立

1999 年 8 月 18 日，由国泰证券原股东、君安证券原股东和新增发起人共同发起设立公司，注册资本 372,718 万元。

（2）2001 年公司分立

根据公司 2000 年度股东大会决议，并经中国证监会《关于国泰君安证券股份有限公司分立的批复》（证监机构字[2001]147 号文）批准，公司作为存续公司将非证券类资产分出，新设国泰君安投资管理股份有限公司，公司拥有及承担与证券业务有关的一切资产、业务及与该等资产和业务有关的负债。2001 年 12 月 31 日，公司完成工商变更登记，注册资本变更为 370,000 万元。

分立后，公司原有各股东的持股比例不变，持股数量进行调整。

（3）2005 年公司增资

根据公司 2005 年第一次临时股东大会决议，并经中国证监会《关于同意国泰君安证券股份有限公司增资扩股的批复》（证监机构字[2005]180 号文）批准，公司以每股 1 元的价格向中央汇金公司定向增发 10 亿股股份。2006 年 1 月 10 日，公司注册资本变更为 470,000 万元。

（4）2007 年公司增资

2007 年 4 月 5 日，公司 2007 年第一次临时股东大会审议通过了《关于增资扩股的议案》，同意公司增发 14 亿股，增发对象为当时在册的股东，此次增发新股包括两个部分：一是以每股 1.08 元价格向国资公司定向发行 4 亿股股份。二是以每股 1.08 元价格向当时在册股东按 10: 2 比例配售 8 亿至 10 亿股股份，就老股东放弃配股及不足 10 亿股的部分，其他股东可以按比例追加认购。后因公司部分股东不符合“一参一控”监管政策要求，公司依照相关监管精神持续进行

整改。

2011年11月19日，公司2011年第二次临时股东大会审议通过了《关于继续推进2007年增资扩股的议案》，同意公司继续推进2007年增资扩股事项。

2012年2月24日，中国证监会上海监管局以《关于核准国泰君安证券股份有限公司变更注册资本及变更持有5%以上股权股东的批复》（沪证监机构字[2012]43号）核准公司增发14亿股股份。

2012年3月2日，安永华明出具了安永华明（2012）验字60464416_B01号验资报告，验证截至2012年3月2日，公司已收到出资股东缴纳的投资款合计15.12亿元，均以货币出资，其中14亿元计入股本，其余部分计入资本公积。

2012年3月7日，公司在上海市工商局办理了工商变更登记，换发了《企业法人营业执照》（注册号310000000071276），注册资本变更为610,000万元。

增资后公司股本结构如下：

表 3-3

股份性质	股数（股）	所占比例（%）
国有股	4,880,346,453	80.01
社会法人股	1,219,653,547	19.99
总股本	6,100,000,000	100.00

（5）2015年公司增资

2015年6月9日，经中国证监会《关于核准国泰君安证券股份有限公司首次公开发行股票批复》（证监许可[2015]1187号）核准，同意公司公开发行人民币普通股不超过152,500万股，面值为每股人民币1.00元。经上海证券交易所《关于国泰君安证券股份有限公司人民币普通股股票上市交易的通知》（[2015]274号）同意，公司于2015年6月26日在上海证券交易所上市。2015年7月14日，公司在上海市工商局办理了工商变更登记，换发了《企业法人营业执照》（注册号310000000071276），注册资本变更为762,500万元。

本期增资后公司股本结构如下：

表 3-4

股份性质	股数（股）	所占比例（%）
国有股	4,729,241,779	62.02
社会法人股	1,219,653,547	16.00

股份性质	股数（股）	所占比例（%）
社保基金	151,104,674	1.98
社会公众股	1,525,000,000	20.00
总计	7,625,000,000	100.00

2017年3月13日，经中国证监会《关于核准国泰君安证券股份有限公司发行境外上市外资股的批复》（证监许可[2017]353号）核准，同意公司发行不超过119,600万股境外上市外资股，每股面值人民币1元，全部为普通股。经香港联交所批准，公司本次发行的1,040,000,000股境外上市外资股（H股）（行使超额配股权之前）于2017年4月11日在香港联交所主板挂牌并上市交易。2017年4月28日，联席代表（代表国际承销商）行使超额配股权，要求公司额外发行48,933,800股H股。公司于2017年12月6日完成变更登记，注册资本变更为871393.3800万元。

2、股东重大股份转让情况

经中国证监会核准，上海市财政局于2001年将其持有的公司股份全部无偿划转给国资公司；深圳市投资管理公司于2007年将其所持有的公司股份作为出资以组建深圳投控；国家电力公司于2007年将其所持有的公司股份无偿划转以组建国家电网公司；国家电网公司于2011年将其持有的公司股份全部转让给上海城投；中央汇金投资有限责任公司于2012年将其持有的公司全部股份分别转让给上海国有资产经营有限公司、上海国际集团有限公司、上海国际集团资产管理有限公司和上海国际信托有限公司。

表 3-5

序号	转让方	受让方	转让股数（股）	批复\报备文件	文件时间
1	上海市财政局	上海国有资产经营有限公司	610,690,000	机构部部函[2001]119号	2001.10
2	深圳市投资管理公司	深圳市投资控股有限公司	524,161,538	证监机构字[2007]107号	2007.04
3	国家电力公司	国家电网公司	198,541,525	证监机构字[2007]130号	2007.06
4	国家电网公司	上海城投（集团）有限公司	260,635,387	证监许可[2011]575号	2011.04
5	中央汇金投资有限责任公司	上海国有资产经营有限公司	163,207,353	沪证监机构字[2012]43号	2012.02
6	中央汇金投资有限责任公司	上海国际集团有限公司	721,142,444	沪证监机构字[2012]43号	2012.02
7	中央汇金投资有限责任公司	上海国际集团资产管理有限公司	36,845,645	沪证监机构字[2012]43号	2012.02

序号	转让方	受让方	转让股数（股）	批复\报备文件	文件时间
8	中央汇金投资有限责任公司	上海国际信托有限公司	78,804,558	沪证监机构字[2012]43号	2012.02

公司已按照中国证监会有关规定为股东办理股权变更手续，并按照监管要求向中国证监会或上海证监局申请报批或报备。

（三）前十大股东情况

截至 2018 年 3 月 31 日，本公司前十大股东持股情况如下：

表 3-6

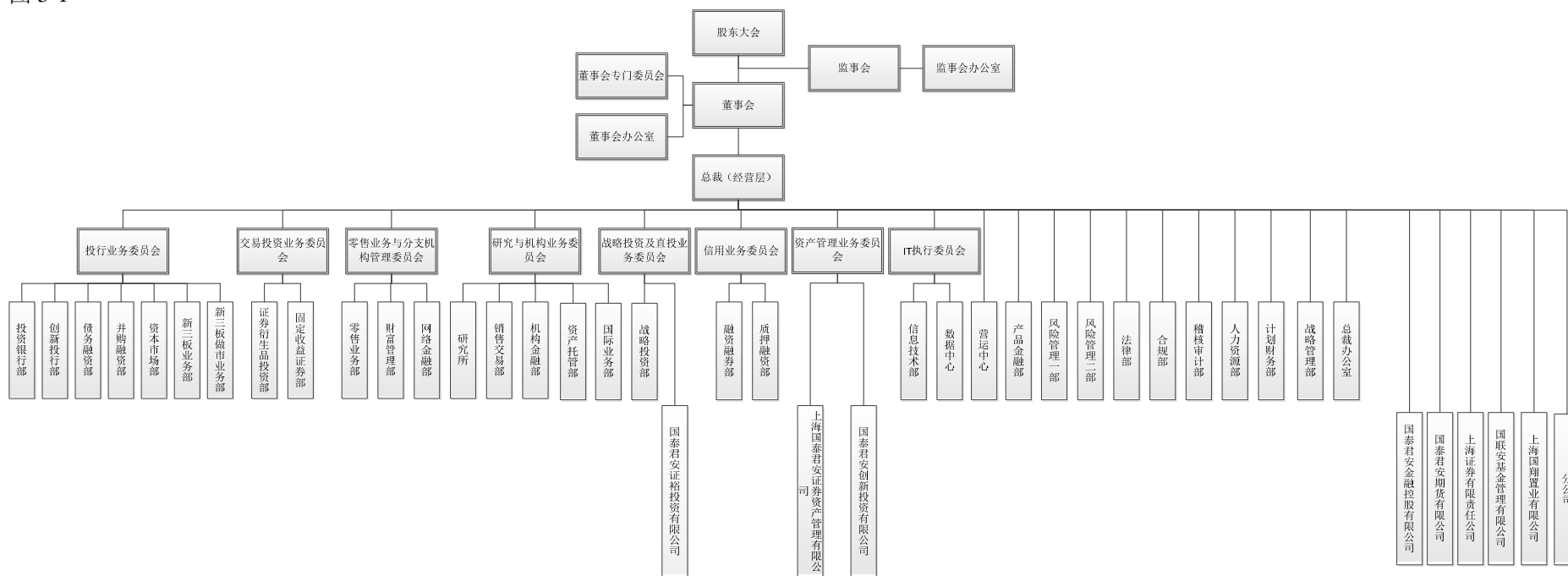
序号	股东名称	持股数量（股）	持股比例（%）
1	上海国有资产经营有限公司	1,900,963,748	21.82
2	香港中央结算（代理人）有限公司	1,197,655,580	13.74
3	上海国际集团有限公司	682,215,791	7.83
4	深圳市投资控股有限公司	609,428,357	6.99
5	中国证券金融股份有限公司	426,964,303	4.90
6	上海城投（集团）有限公司	246,566,512	2.83
7	深圳能源集团股份有限公司	154,455,909	1.77
8	全国社会保障基金理事会转持二户	151,104,674	1.73
9	大众交通（集团）股份有限公司	122,505,909	1.41
10	上海金融发展投资基金（有限合伙）	120,052,308	1.38
	合计	5,611,913,091	64.40

（四）发行人组织结构及内部管理机构

1、发行人组织结构图

截至 2017 年 12 月 31 日，发行人组织结构图如下：

图 3-1



2、控股子公司与分支机构基本情况

(1) 控股子公司

截至本报告期末，公司直接拥有 6 家境内子公司和 1 家境外子公司，具体情况如下：

表 3-7

序号	子公司名称	注册地址/住所	成立日期	注册资本/ 实缴资本	法定代表人/ 负责人
1	国泰君安金融控股	香港金钟道 89 号力宝中心 1 座 18 楼 1804-1807 室	2007 年 8 月 10 日	3,198 万港元	王松
2	国泰君安资管	上海市黄浦区南苏州路 381 号 409A10 室	2010 年 8 月 27 日	20 亿元	龚德雄
3	国泰君安期货	上海市静安区延平路 121 号 26 层、28 层、31 层及 6F 室、10A 室、10F 室	2000 年 4 月 6 日	12 亿元	王桂芳
4	国泰君安创投	上海市浦东新区银城中路 168 号上海银行大厦 11F07-09 室	2009 年 5 月 20 日	49 亿元	龚德雄
5	上海证券	上海市黄浦区四川中路 213 号 7 楼	2001 年 4 月 27 日	26.1 亿元	李俊杰
6	国泰君安证裕	上海市杨浦区周家嘴路 3255 号 1106 室	2018 年 2 月 12 日	10 亿元	聂小刚
7	国翔置业	上海市静安区延平路 135 号 303 室	2011 年 12 月 30 日	4.8 亿元	刘桂芳

① 国泰君安金融控股

国泰君安金融控股通过其控股的国泰君安国际及其子公司主要在香港开展经纪、企业融资、资产管理、贷款及融资和金融产品、做市及投资业务。

国泰君安金融控股实缴资本 3,198 万港元，公司持有其 100% 的股权。

截至 2017 年 12 月 31 日，国泰君安金融控股总资产为 633.97 亿元，净资产为 84.41 亿元；2017 年度，实现营业收入 21.96 亿元，净利润 9.62 亿元。

② 国泰君安资管

国泰君安资管的主营业务为证券资产管理业务。

国泰君安资管注册资本 20 亿元人民币，公司持有其 100% 的股权。

截至 2017 年 12 月 31 日，国泰君安资管总资产为 74.99 亿元，净资产为 44.48

亿元；2017 年度，实现营业收入 17.10 亿元，净利润 7.02 亿元。

③国泰君安期货

国泰君安期货的主营业务为商品期货经纪、金融期货经纪、期货投资咨询、资产管理。

国泰君安期货注册资本 12 亿元人民币，公司持有其 100% 的股权。

截至 2017 年 12 月 31 日，国泰君安期货总资产为 182.50 亿元，净资产为 25.93 亿元；2017 年度，实现营业收入 11.88 亿元，净利润 3.37 亿元。

④国泰君安创投

国泰君安创投的主营业务为使用自有资金对境内企业进行股权投资；为客户提供直接投资的财务顾问服务等。

国泰君安创投注册资本 49 亿元人民币，公司持有其 100% 的股权。

截至 2017 年 12 月 31 日，国泰君安创投总资产为 69.39 亿元，净资产为 58.36 亿元；2017 年度，实现营业收入 8.70 亿元，净利润 6.28 亿元。

⑤上海证券

上海证券的主营业务为证券经纪；证券投资咨询；与证券交易、证券投资活动有关的财务顾问；证券（不含股票、上市公司发行的公司债券）承销；证券自营；证券资产管理；证券投资基金代销；为期货公司提供中间介绍业务；融资融券业务；代销金融产品业务。

上海证券注册资本 26.1 亿元人民币，公司持有其 51% 的股权。

截至 2017 年 12 月 31 日，上海证券总资产为 328.08 亿元，净资产为 99.96 亿元；2017 年度，实现营业收入 14.10 亿元，净利润 4.82 亿元。

⑥国泰君安证裕

国泰君安证裕的主营业务为股权投资，金融产品投资等证券公司另类投资子公司管理规范规定的业务。

国泰君安证裕注册资本 10 亿元人民币，公司持有其 100% 的股权。

(2) 分公司

截至 2017 年 12 月 31 日，本集团在境内共设有分公司 32 家，其中，本公司设有 30 家，上海证券设有 2 家，具体情况如下：

① 本公司分公司情况

表 3-8

分公司	地址	成立时间	注册资 本（或营 运资金）	负责人	联系电话
安徽分公司	合肥市蜀山区南二环与金寨路交口安粮国贸中心 2501、2510、2511、2512 室	2013.2.21	500 万	夏章皓	0551-62844071
广西分公司	南宁市青秀区双拥路 30 号南湖名都广场 A 栋 22 层 2201、2205 号房	2013.2.20	无	胡兰	0771-5581281
新疆分公司	乌鲁木齐齐天山区新华北路 256 号	2013.3.4	500	张青松	0991-2329255
北京分公司	北京市海淀区知春路 7 号致真大厦 202 室	2000.9.6	1000 万	张志明	010-82311188
上海分公司	江苏路 369 号	2000.8.15	1000 万	江伟	4001-518-369
上海自贸试验区分公司	中国（上海）自由贸易试验区马吉路 2 号 1503-A、B、C、D、E、F、G、H	2013.12.13	500 万	张能	021-58695588
深圳分公司	深圳市福田区益田路西、福中路北新世界商务中心 3401-3411、3509	2000.7.21	1000 万	刘敬东	400-998-0338
四川分公司	成都市成华区双庆路 10 号华润大厦	2000.7.31	无	姜涛	028—86784566
湖北分公司	武汉市洪山区徐东大街 137 号 7 楼	2000.8.11	1000 万	胡肃飞	027-87300557
天津分公司	天津市和平区小白楼大沽北路 2 号天津环球金融中心津塔写字楼测绘层第 42 层 07-09 单元。	2009.6.30	500 万	耿旭令	022-27819829
河北分公司	石家庄市建华南大街 161 号	2009.7.2	500 万	王志勇	0311-85668228
山西分公司	太原高新区 15 号 1 幢 12 层 1204 室、1205 室	2009.7.3	无	范晓军	0351-4187585
内蒙古分公司	呼和浩特市新华东街 18 号国际金融大厦 2102 室	2009.6.30	无	徐锡海	0471-6685667

分公司	地址	成立时间	注册资 本(或营 运资金)	负责人	联系电话
辽宁分公司	沈阳市和平区十一纬路68号	2009.7.1	500万	栾金昶	024-22716828
吉林分公司	吉林省长春市南关区人民大街4848号华贸国际大厦2506-2509号室,2607室	2009.6.30	500万	费维富	0431-89183411
黑龙江分公司	黑龙江省哈尔滨市南岗区西大直街90号(科技大厦3层)	2009.6.30	500万	侯霄鹏	0451-86225464
江苏分公司	南京市秦淮区太平南路389号401室	2009.7.9	无	王原松	025-84575133
浙江分公司	杭州市江干区四季青街道五星路185号泛海国际中心6幢1单元1401室	2009.6.30	500万	曹成龙	400-883-8533
福建分公司	福建省福州市台江区江滨中大道350号中国进出口银行大厦第11层	2009.7.2	500万	林坚	0591-87670491
江西分公司	江西省南昌市红谷滩新区赣江中大道1218号南昌新地中心办公、酒店式公寓楼-908室(第九层)	2009.7.3	500万	黄全	0791-86119889
山东分公司	济南市历下区经十路8000号龙奥金座办公楼1号楼5层	2009.6.29	500万	张从宣	0531-86555680
河南分公司	郑州市郑东新区金水东路39号	2009.6.29	500万	于萍	0371-89962698
湖南分公司	湖南省长沙市五一大道89号四层	2009.7.1	500万	尹萍	400-026-9688
海南分公司	海南省海口市国贸大道56号北京大厦3楼西北侧	2009.6.30	500万	林国奎	0898-68551173
贵州分公司	贵阳市云岩区中华中路1号“峰会国际”大厦1单元12-13层	2009.7.1	500万	马鸿	0851-5810973
云南分公司	云南省昆明市盘龙区白塔路七彩俊园4栋17楼1706、1707、1708、1709、1710号	2009.6.30	500万	张文洲	0871-63190147
陕西分公司	陕西省西安市雁塔区高新路56号电信广场金融商务中心2F	2009.7.2	500万	陈兵	029-88304629
甘肃分公司	兰州市城关区酒泉路215号	2009.6.30	无	兰革儒	0931-8462246

分公司	地址	成立时间	注册资 本(或营 运资金)	负责人	联系电话
广东分公司	广州市天河区珠江新城华夏路10号富力中心2602单元,2603单元	2009.6.29	500万	李晓东	020-28023158
重庆分公司	重庆市江北区金融街3号17-1层	2009.6.30	500万	黄锋	023-63727019

②上海证券分公司

表 3-9

分公司名称	地址	设立时间	注册资 本(或营 运资金)	负责人	联系电话
温州分公司	温州人民东路谢池商城D座二层	2012/6/1	无	蔡晓敏	0577-88812528
上海分公司	中国(上海)自由贸易试验区商城路373号3层	2017/11/9	无	周侃	021-53686918

(3) 证券营业部

截至2017年12月31日,经监管机构批准或核准,本公司(母公司)在全国设有340家证券营业部,在当地开展证券经纪等证券业务,具体分布情况如下:

表 3-10

地区	数量(个)	地区	数量(个)	地区	数量(个)
北京	15	广东	22	湖北	15
上海	20	海南	5	湖南	19
深圳	20	福建	15	贵州	5
四川	13	广西	6	云南	8
天津	6	江西	20	重庆	11
河北	10	江苏	22	陕西	6
山西	7	浙江	24	甘肃	9
内蒙古	5	安徽	5	新疆	3
辽宁	8	山东	13	青海	1
吉林	9	河南	11	宁夏	1
黑龙江	6				

二、发行人业务

（一）公司的核心竞争力

本集团的核心竞争力主要体现在以下三个方面：

1、根植于心的企业文化：风控为本，追求卓越

本集团自成立以来形成了改革创新、锐意进取的经营理念和企业文化，推动了本集团的长期持续全面发展。近年来，集团积极践行《国泰君安共识》，进一步增强了凝聚力和文化认同。

本集团坚信风险管理是证券公司的首要核心竞争力。报告期内，本集团深入推进合规及风险管理体系建设，完善风险快速应对机制，上线全面风险管理平台，制定完成风险管理手册，推进子公司并表管理，业务层面重点风险防范措施取得较好效果。迄今，本集团已连续十年获得中国证监会授予的 A 类 AA 级监管评级。

本集团追求卓越，致力于选拔最优秀的人才、为客户提供最优质的服务。报告期内，集团启动职业经理人薪酬制度改革，进一步选优配强干部队伍，持续完善薪酬和绩效管理体系。同时，集团持续完善零售客户和企业机构客户服务体系，通过高质量的服务，拓展客户基础，提升客户粘性。报告期末，本集团机构客户数 2.6 万户、较上年末增加 11.14%，个人金融账户数超过 1,110 万户、较上年末增加 21.84%。2015-2017 年，与本集团合作项目数量达 2 个或以上的投行客户数达 221 名。

2、中国资本市场全方位的领导者

本集团规模持续领先，盈利能力突出。2007-2017 年，本集团的净利润一直居于行业前 3 位；2011-2017 年，本集团的营业收入、总资产连续七年排名行业前 3 位。2017 年，本公司完成 H 股及可转债发行，综合竞争力进一步提升。根据公开资料统计，2017 年，本集团营业收入和净利润分别排名行业第 3 位及第 2 位，总资产、净资产分别排名行业第 3 位、第 2 位。

本集团业务体系全面均衡，主营业务稳居于行业前列。报告期内，在机构金融业务方面，本集团股权融资承销金额排名行业第 2 位，股票质押回购融出资金

排名行业第 2 位；在个人金融业务方面，本集团代理买卖证券业务净收入(含席位租赁)排名行业第 1 位，融资融券余额排名行业第 2 位，本公司的代理销售金融产品净收入排名行业第 1 位，国泰君安期货在中国金融期货交易所累计成交量排名行业第 3 位；在投资管理业务方面，资产管理业务受托资金及月均主动资产管理规模均排名行业第 3 位；国际业务方面，国泰君安国际业绩显著增长，主要经营指标继续排名香港中资券商前列，2016 至 2017 年 IPO 累计保荐项目数量在香港排名第 1 位。

3、中国证券行业科技和创新的引领者

本集团高度重视对信息科技的战略性投入，持续推进自主信息科技创新，是信息科技在证券行业应用的先行者。报告期内，集团推进金融科技发展，着力打造智能化 APP，发布君弘灵犀品牌，构建数字化机构服务体系。期末手机终端用户突破 2,200 万户、较上年末增加 83.33%，覆盖率排名行业第 3 位，月活跃度排名行业第 2 位。

本集团具有突出的创新能力，是行业创新的先行者之一。报告期内，集团积极推进 FICC、资产托管、财富管理及金融科技的发展，巩固了在这些领域的领先优势。公司首批取得债券通做市商资格，获准试点开展跨境业务及人民币利率收益互换清算代理业务，以 FICC 为核心的综合金融交易业务链基本建立，客需产品实现了收益凭证、报价回购、收益互换、场外期权、利率互换等业务类别的全覆盖；托管外包业务规模跃居行业第 2 位，公募基金托管规模在证券公司中排名第 1 位。

在未来的发展过程中，本集团仍需要进一步稳固整体领先优势、提升综合经营能力、优化集团化管理机制，逐步缩小与领先金融机构之间的差距。

(二) 主要业务情况

本公司（母公司）主要从事证券经纪、证券信用交易、投资银行、证券交易投资、证券研究、新三板、资产托管等业务（详见下文 1 至 8 的相关内容），并通过全资子公司国泰君安资管、国泰君安期货、国泰君安创投以及控股子公司国联安基金，分别从事资产管理、期货、基金管理、直接投资等业务（详见下文 9 至 12 的相关内容）；通过全资子公司国泰君安金融控股所控股的国泰君安国际及

其子公司主要在香港从事经有权机关核准的证券相关业务（详见下文 13 的相关内容）。此外，公司控股子公司上海证券及其下属子公司从事经中国证监会批准的证券业务（详见下文 14 的相关内容）。

1、零售业务

本公司零售业务定位于通过网下服务渠道和网上金融服务平台，从场内场外、线下线上、境内境外为零售客户提供多市场、全周期、多层次和一站式的综合金融服务。公司坚持巩固和提升传统证券经纪业务竞争力的同时，依托服务网络和营销渠道，不断拓展分支机构的业务范围和服务范围，努力为客户提供多元化产品和服务，全面推进零售业务向综合理财和财富管理转型升级。

（1）业务概述

本公司是全国营销服务网络最广、客户规模最大的证券经纪服务商之一，服务能力和市场份额始终位于行业前列。2017 年本公司在境内新设 1 家分公司，48 家证券营业部，截至 2017 年 12 月 31 日，本公司（母公司）在境内 29 个省、市、自治区设有 30 家分公司、340 家证券营业部。本公司依托庞大的营销网络、优秀的研究实力、先进的证券交易系统及集中交易平台，为全国 700 多万名客户提供高效、安全的代理证券买卖服务。报告期内，本公司代理买卖证券业务净收入、股票基金交易金额、客户交易结算资金余额、证券托管市值均居行业前列。

（2）经营情况

①代理买卖证券业务

代理买卖证券业务是本公司的优势业务和主要收入来源。根据 Wind 资讯等统计，按母公司口径，最近三年及一期，本公司股票基金交易金额的市场份额分别为 4.72%、4.47%、5.23% 和 4.66%，行业排名分别为第 5 位、第 5 位、第 2 位和第 3 位；最近三年，代理买卖证券业务净收入（含交易单元席位租赁收入）分别为 1,498,864.06 万元、576,143.79 万元和 448,035.40 万元，占母公司营业收入比例分别为 50.25%、33.93% 和 25.91%，2015 年、2016 年行业占比分别为 5.57%、5.52%，2015 年、2016 年行业排名分别为第 2 位、第 1 位。

根据 Wind 资讯统计，按母公司口径，最近三年及一期，本公司证券经纪业务交易金额及市场份额情况如下表所示：

表 3-11

单位：亿元

项目		2018 年一季度	2017 年度	2016 年度	2015 年度
股票	交易量	24,844.69	99,978.44	118,668.38	245,545.30
	占比	4.51%	4.48%	4.66%	4.82%
证券投资基金	交易量	2,664.40	26,958.86	5,006.09	9,309.24
	占比	6.69%	13.75%	2.25%	3.05%
债券现货	交易量	85232.38	373,940.53	415,257.35	226,281.65
	占比	7.32%	7.08%	8.75%	8.69%
合计	交易量	112,741.47	500,877.83	538,931.82	481,136.19
	占比	6.42%	6.50%	7.17%	6.01%

②财富管理业务

2017 年，本公司继续推进零售经纪向财富管理的转型升级，全面建设“君弘精益”零售客户服务体系，推进智能平台建设，培育投顾专业服务能力，探索重点客户团队服务模式，提升综合金融服务水平。

2017 年末，君弘财富俱乐部会员数 74 万人，较上年末增长 18.89%；投资顾问签约客户 13.4 万户，较上年末增长 33.90%。公司代销金融产品保有规模 1,259 亿元，同比增加 40.99%。2017 年，本公司代理销售金融产品净收入排名行业第 1 位。

2、机构业务

(1) 业务概述

本公司的机构业务定位于整合公司内外部资源，综合运用各类金融工具，为境内外各类高端机构客户、企业客户和金融同业提供一体化的综合金融服务。主要包括：证券研究、销售交易、PB 业务、资本中介、投资顾问、财务顾问、产品创设等各类跨境综合金融服务。

专业化的服务使得公司始终保持了在机构服务领域的竞争优势，公司在公募基金分仓市场的排名一直稳居行业前列，在全国社保、阳光私募等机构客户服务市场的占有率也名列前茅。

(2) 经营情况

报告期内，公司在保持公募基金等机构客户服务竞争力的基础上，持续优化组织架构、业务结构和客户结构，推动机构业务转型升级，打造高端机构客户、企业客户和同业客户的综合金融服务体系。在组织架构方面，公司新设了机构金

融部和产品金融部，着力为机构客户、企业客户和同业客户等境内外高端客户提供综合金融业务；在业务结构方面，从主要基于卖方研究的销售交易业务，向销售交易、PB 业务、资本中介、投资顾问、财务顾问等综合金融业务转型；在客户结构方面，从以交易类机构客户为主，向机构类、产业类、同业类和跨境类等多元化的客户结构转变。

根据 Wind 资讯，最近三年本公司（母公司）机构业务公募基金分仓佣金分别为 6.16 亿元、3.61 亿元和 2.38 亿元。

3、证券信用交易业务

（1）业务概述

证券信用交易是指证券公司向客户出借资金或出借证券，并收取担保物的经营活动。现阶段，国内证券信用交易业务主要包括融资融券业务、股票质押式回购业务和约定购回式证券交易业务。

本公司是行业内最早开展证券信用交易业务的证券公司之一，融资融券业务及股票质押式回购业务的业务规模均居行业前列。

①融资融券业务

融资融券业务是指证券公司向客户出借资金供其买入证券或者出借证券供其卖出，并收取担保物的经营活动。2010 年 3 月，本公司获得中国证监会核准的融资融券第一批试点资格。

②股票质押式回购业务

股票质押式回购是指符合条件的资金融入方以所持有的股票或者其他证券质押，向符合条件的资金融出方融入资金，并约定在未来返还资金、解除质押的交易。

本公司为沪深交易所首批股票质押式回购交易试点券商，2013 年 6 月，本公司正式开展股票质押式回购业务。

③转融通业务

转融通业务是证券公司向中国证券金融公司借入资金和证券并用于融资融券业务的一项经营活动。2012 年 8 月本公司获准成为转融通业务试点；2013 年

2 月获准成为转融券业务试点，成为参与转融券业务试点的首批证券公司之一。截至 2017 年 12 月 31 日，本公司转融通业务授信额度为 100 亿元。

④约定购回式证券交易业务

约定购回式证券交易是指符合条件的投资者以约定价格向证券公司卖出标的证券，并约定在未来某一日期投资者按照另一约定价格从证券公司购回标的证券的交易行为。

2012 年 5 月本公司正式开展约定购回式证券交易业务。

(2) 经营情况

①融资融券业务

公司采取审慎管理思路和逆周期杠杆调节措施，稳步推进融资融券业务创新发展。通过折算率、标的券范围、保证金比例等参数调整，主动控制业务规模，有效规避了市场风险，维护了公司和客户利益，引导理性投资。

最近三年，本集团融资融券业务经营情况如下：

表 3-12

单位：亿元

项目	2017年度/2017年12月31日	2016年度/2016年12月31日	2015年度/2015年12月31日
融出资金余额	635.62	571.95	724.51
融出证券市值	5.77	5.40	0.71

报告期各期末，公司融资融券业务平均担保比例远高于 140% 的关注线和 130% 的警戒线，公司融资融券资产总体处于安全状态。

2015 年 1 月，公司因存在为到期融资融券合约展期等问题被证监会采取责令暂停新开融资融券客户信用账户三个月的行政监管措施。公司已积极按照法律、行政法规和中国证监会规定的要求落实整改，全面梳理相关业务流程，进一步强化有关人员合规守法意识。2015 年 4 月，公司已恢复开展新开融资融券客户信用账户业务。

②股票质押式回购业务

公司股票质押业务坚持“审慎积极”发展策略，发挥品牌及资金优势，完善价格形成机制，优化业务结构，提升风险管理能力，推动业务稳健增长。2017 年

末，本集团的股票质押业务待购回余额 907.72 亿元、较 2016 年末增长 30.93%，平均履约保障比例 236%。股票质押待购回余额和融出资金规模分别排名行业第 4 位和第 2 位。

4、投资银行业务

(1) 业务概述

本公司投资银行业务范围涵盖股票、优先股、可转换公司债券的保荐承销与发行、各类债券的承销与发行、企业并购重组及财务顾问业务、资产证券化等业务，同时亦为企业提供私募与战略投资、股权激励制度设计等财务顾问服务。

投资银行业务一直是本公司的传统优势业务，亦是本公司的核心业务之一。本公司凭借雄厚的投行运作经验和良好的专业服务能力，在多年的投行业务开展过程中先后为国内众多不同行业、不同区域的企业提供了针对性的投行专业服务，树立了良好的市场声誉和影响力。本公司投行业务几乎覆盖了全国主要区域、主要行业，在金融、电力、交通运输、大型设备制造、通讯设备、有色金属、汽车及零配件、酿酒、制药、化工、煤炭等行业积累了丰富的经验，建立了较强的竞争优势。

(2) 经营情况

根据 Wind 资讯等统计，最近三年及一期，本公司（母公司）境内股票及各类债券主承销金额分别为 3,239.23 亿元、4,508.89 亿元、3,242.23 亿元和 733.83 亿元，主承销规模位居行业前列。最近三年及一期，本公司投资银行业务净收入分别为 27.61 亿元、30.75 亿元、22.90 亿元和 3.10 亿元。

①股票、可转换公司债券承销与保荐业务情况

本公司股票、可转换公司债券承销与保荐业务涵盖的范围主要包括 IPO、配股、公开增发、非公开发行、可转换公司债券、优先股等，旨在根据客户自身条件和个性化特点以及股权结构和资本结构的差异化要求，通过提供不同股本金融方式和金融服务，满足不同企业在不同阶段对权益资本的需求，促进实体经济发展和企业发展目标的实现。

根据 Wind 资讯统计，最近三年及一期，本公司（母公司）累计为 202 家企

业提供了 IPO、优先股和再融资的保荐与主承销服务，累计主承销金额为 4,410.23 亿元，列行业第 3 位。

②债券承销业务

债券承销业务一直是本公司的优势投行业务，在国内券商中居于领先水平，业务范围包括企业债券、公司债、中小企业私募债券、国债、央行票据、其他各类金融债券、中期票据、短期融资券等品种，旨在为企业债券融资提供从设计、协助申报、定价、发行、销售以及后续监管、服务的全过程专业服务。

本公司是国内券商中拥有债券承销业务资格最多的券商之一，是财政部国债承销团成员，亦是国家三大政策性银行金融债的承销团成员。2012 年 5 月本公司成为首批通过证券业协会专业评价的中小企业私募债券承销商资格的券商之一。2012 年 11 月，公司取得中国银行间市场交易商协会非金融企业债务融资工具（中期票据和短期融资券）的主承销商资格。

根据 Wind 资讯等统计，最近三年及一期，本公司主承销各类债券金额合计为 7,313.90 亿元，列行业第 3 位。

③企业并购及财务顾问业务

本公司企业并购及财务顾问业务以发现价值、创造价值为导向，旨在通过对交易工具、交易结构、交易流程等的策划和设计以及交易标的的估值定价，为交易双方提供并购、重组、股权转让等资本运作服务，以促进产业的整合和企业的发展。业务范围包括战略性并购、财务性并购、企业资产和业务重组、买壳和借壳上市、恢复上市、企业破产重整等。同时，本公司亦利用自身专业能力，为企业提供法律、财务、政策咨询等顾问服务。

根据中国证券业协会发布的公告，公司从事上市公司并购重组财务顾问执业能力连续三年获评 A 类资格。

④资产证券化业务

本公司是国内最早开展资产证券化业务的券商。作为对资产的收益和风险进行分离与重组的结构性金融工具，资产证券化是近三十年来世界金融领域最重要和发展最迅速的金融创新之一。自 2005 年国家开展资产证券化试点业务以来，

本公司在同行业中处于领先水平。

根据 Wind 资讯等统计，最近三年及一期，本公司主承销各类资产证券化业务金额合计为 1,287.12 亿元，列行业前列。

5、证券交易投资业务

(1) 业务概述

本公司证券交易投资业务是指运用公司自有资金以买入持有、做市交易等多种方式买卖固定收益类产品、股票、基金等有价值证券及其衍生品，主要包括权益投资业务、固定收益证券业务和证券衍生品投资业务等。

权益投资业务主要投资于上市公司股票、可转换公司债券、基金及其他权益类证券。近年来，公司权益投资业务秉持价值投资理念，积极发挥公司整体的投资研究优势，主要投资于蓝筹股。

固定收益证券业务主要投资于固定收益类证券，同时也在不断发展大宗商品（含贵金属）、外汇等业务。本公司是国内取得固定收益交易投资业务资格最多的券商之一，已获得人民银行公开市场业务一级交易商资格、银行间和交易所债券市场做市商（双边报价商）资格、利率互换业务资格、报价回购业务资格、银行间市场非金融企业债务融资工具主承销资格、记账式国债承销团乙类承销商资格，同时也是国家开发银行、中国进出口银行、中国农业发展银行等政策性金融债承销团成员。

证券衍生品投资业务指利用金融衍生品对冲股票投资风险，并寻求金融市场中具备风险收益特征优势的投资机会的业务。本公司早在 2004 年就组建证券衍生品交易投资团队，是业内最早从事证券衍生品投资业务的证券公司之一。证券衍生品投资业务着重跟踪证券市场波动，运用股指期货、基金、可转换公司债券等多种金融工具和程序化交易等，执行低风险、稳定收益的多样化交易策略，在严格控制自营交易的风险敞口的前提下，获得稳定、合理的回报。本公司证券衍生品投资业务始终致力于国内证券衍生品的创新，是国内首只 ETF——上证 50ETF 的国内主要的技术顾问、国内首批跨市场 ETF 创新产品华泰柏瑞沪深 300ETF 和嘉实沪深 300ETF 的流动性服务提供商、深 100ETF 主创新联盟的核心成员、上证 180ETF 等多只 ETF 的主交易商。

创新业务方面，公司于 2014 年获得上海黄金交易所会员资格、外汇结售汇业务经营资格；于 2015 年获得股票期权自营、做市业务资格；于 2017 年首批取得债券通做市商资格、获准试点开展跨境业务、外汇客户账户体系获得许可、成为业内唯一一家期权波动率曲面报价商和镍期货做市商。

（2）经营情况

报告期内，公司证券交易投资业务始终把合规经营和风险控制放在首要位置，秉持稳健、审慎的投资思路开展业务。公司固定收益投资灵活运用多种业务模式，统筹投资业务和非方向性业务协同布局，在交易投资、量化对冲、报价回购、资本中介等业务均取得较好业绩，并在市场风险、信用风险、合规风险和操作风险等方面积累了丰富的经验；证券衍生品投资开展股指期货、期权做市等风险中性业务，形成了较为成熟的对冲策略和交易模式，有效地应对市场波动；权益投资坚持价值投资理念，投资配置基本面良好、低估值的蓝筹股。

同时，公司积极推进业务创新、强化战略转型，FICC 类业务继续探索新的业务模式，丰富业务品种，优化业务结构，基本建立以 FICC 为核心的综合金融交易业务链。其中，以风险中性为代表的国债期货套利业务进入常态化运作，以租赁和套利交易为主的贵金属业务步入正轨，外汇自营、境内大宗商品套利业务试运行，收益凭证、标准化远期等业务相继推出，跨境的产品创设、顾问咨询、做市报价、风险管理等开始起步。公司业内首家取得上海黄金交易所国际 A 类会员资格，并获得中国证监会批复的自营及代客结售汇业务无异议函。

最近三年，本公司（母公司）证券交易投资业务投资收益分别为 77.03 亿元、39.85 亿元和 48.19 亿元。

6、证券研究业务

本公司的证券研究业务主要由研究所承担。研究所从事发布研究报告业务，并提供对内、对外相关研究服务与支持。本公司研究所的长期目标是成为“特色+品牌”的定价权领导者，在传承以往研究所深厚历史底蕴和气质风格的基础上，以基本面和价值研究为利器，树立卖方研究标杆，追求证券定价权，努力成为杰出的卖方研究领导者。

本公司研究所一贯秉承客观公正、专业创新、以客户为中心的研究理念：提

倡基本面分析，强调逻辑推理，注重数据分析，鼓励实地调查研究，突出量化财务模型支持；着力创造宽松、自由的研究氛围，力图最大限度发挥研究员的潜在价值，为客户提供价值最大化的专业研究服务。与此同时，建立完善“防火墙”制度，配有业内领先的严格质量控制与合规控制体系，最大限度保障客户利益。研究所管理采用市场化机制，在工作中注重研究员职业能力的培养，鼓励创新，拥有灵活的绩效考核与激励机制。

本公司研究所是国内券商中规模最大、实力最强、最具影响力的研究机构之一，在业内具权威性的“新财富最佳分析师”、“卖方分析师水晶球奖”以及“中国证券分析师金牛奖”评选中，研究所连年位居前列。2015年，本公司研究所在“第十三届《新财富》最佳分析师”评选中获得“本土最佳研究团队”、“最具影响力研究机构”、“最佳海外市场研究机构”第一名，27个研究领域上榜，其中6个研究领域获得第一名，11个研究领域获得第二名，4个研究领域获得第三名；在“2015年度中国证券业金牛分析师”评选中，获得五大金牛团队；在“2015年度卖方分析师水晶球奖”评选中，获得“本土金牌研究团队”、“最具影响力研究机构”、“最具独立性研究机构”第一名。2016年，本公司研究所在“第十四届《新财富》最佳分析师”评选中，荣获“本土最佳研究团队”、“最具影响力研究机构”第一名，20个研究团队上榜，26个研究领域上榜，其中5个研究领域获第一名，6个领域获第二名，5个研究领域获第三名；在“2015年度中国证券业金牛分析师”评选中，获得五大金牛团队；在“2016年度卖方分析师水晶球”评选中，获得“本土金牌研究团队”第一名。2017年，本公司研究所全力打造产业研究体系，进一步加强内部服务力度，推动研究业务的国际化。2017年度，共完成研究报告6,223篇，举办宏观、债券、行业及公司等电话专题路演166场。在第15届《新财富》最佳分析师评选中，连续第三年获得新财富“最具影响力研究机构”第1名；在第8届“中国证券业金牛分析师”评选中获评五大金牛团队；在第11届“卖方分析师水晶球奖”评选中获评最具影响力研究机构第1名。

7、新三板业务

（1）业务概述

本公司的新三板业务范围涵盖为企业提供新三板挂牌、定向增发、收购兼并、投资、做市、资产配置等服务。本公司高度重视新三板业务的发展，是业内最早

开展新三板业务的证券公司之一。公司是新三板市场上首家推荐中外合资企业挂牌新三板的证券公司，首家帮助企业成功完成定向增资的证券公司，也是首家帮助企业利用定向增资完成收购目标企业的证券公司。2014年6月，公司首批获得全国中小企业股份转让系统做市业务资格。

（2）经营情况

报告期内，公司抓住新三板业务市场机遇，优化挂牌业务线组织架构，总分联动，全力挖掘明星项目、大力储备优质项目资源，重点服务于可做市、可转板、可分层、可融资的“四可”优质企业，挂牌数量和融资规模实现快速增长，项目承做、内核与持续督导能力和项目质量均有显著提升。

2014年，公司新增挂牌企业24家，完成6家挂牌公司定向增资；2015年，公司新增挂牌企业113家，完成58家挂牌公司定向增资；截至2016年12月31日，公司新增挂牌企业87家，完成78家挂牌公司定向增资，累计融资金额420,331.95万元。此外，截至2016年12月31日，公司累计为240家企业提供做市服务，做市成交额连续保持市场前列。

2016年1月29日，全国中小企业股份转让系统有限责任公司就2015年12月31日公司在新三板做市业务中的异常报价行为给予公开谴责，并对公司相关人员进行公开谴责或通报批评。2016年2月，上海证监局针对上述事项对公司采取限制新增新三板做市业务三个月等行政监管措施。公司高度重视新三板业务的合规经营和风险管理，针对以上问题，进一步加强了合规管理，并对相关责任人员予以严肃问责。2016年5月，公司已恢复开展新增新三板做市业务。

2017年1月16日，中国证监会就公司在推荐挂牌业务过程中核查不充分、内核机构履职独立性存在缺陷以及在持续督导业务中未在规定时间内完成报送的行为向公司出具了《关于对国泰君安证券股份有限公司采取责令改正、增加内部合规检查次数并提交合规检查报告措施的决定》（〔2017〕13号），对公司采取责令改正、增加内部合规检查次数并提交合规检查报告的行政监管措施。收到上述决定后，公司高度重视，相关部门深刻反思，及时向中国证监会报送了《国泰君安证券股份有限公司关于中国证监会〔2017〕13号〈行政监管措施决定书〉的专项整改报告》，并切实采取和落实了相关整改措施。

2017年，公司新三板业务在全国中小企业股份转让系统2017年度“主办券商执业质量评价”中排名第1位。

8、资产托管业务

(1) 业务概述

资产托管业务定位于为基金公司、证券公司、期货公司、私募机构等资产管理人提供资产托管服务与机构运营外包服务。公司于2014年5月首批获得证券投资基金托管业务资格，于2015年4月首批获得证券投资基金外包业务资格。

(2) 经营情况

近年来，公司抓住私募产品托管行业快速发展的机遇大力拓展资产托管业务。公司坚持以客户为中心，以创新为引擎，通过组建专业队伍、健全业务牌照，积极打造高质量、高效率、品牌化的运营服务体系；依托公司整体资源的协同，促进各业务板块之间的联动与合作，确立了总分联动、多部门协作的业务模式；进一步丰富公募基金、私募证券投资基金、私募股权投资基金等多产品条线，大力拓展基金专户、券商资管、期货资管等多领域托管业务，形成了具有丰富的产品链以及托管外包并重的综合金融服务能力。2015年，公司资产托管部荣获“朝阳永续·华宝信托2015年度中国私募基金风云榜优质服务奖”，并成为内地首家通过2015年度ISAE3402国际鉴证的证券公司。2016年，荣获“2016中国私募基金英华榜·最佳私募基金托管券商”。2017年，本公司资产托管及外包业务累计上线产品5,927只、较上年末增长72.00%；业务规模7,550亿元、较上年末增长92.90%，排名跃居行业第2位。其中托管公募基金规模538亿元，在证券公司中排名第1位。

9、资产管理业务

(1) 业务概述

资产管理业务是指公司接受客户的委托，管理客户的金融资产，最终为各类机构和个人投资者提供多种证券投资增值服务。

本公司通过下属全资子公司国泰君安资管经营资产管理业务。国泰君安资管注册资本20亿元，是以本公司原资产管理总部为基础于2010年8月27日正式

成立，是业内首批券商系资产管理公司之一，目前拥有集合资产管理、定向资产管理、专项资产管理、QDII 等多项业务资格。

本公司资产管理业务多年来一直保持业界领先地位，目前是国内最大的券商系资产管理公司之一。截至 2017 年 12 月 31 日，国泰君安资管管理的客户资产规模为 8,868.36 亿元。2014 年，国泰君安资管权益类产品的投资业绩整体位于行业（券商+基金）前列；货币产品君得利系列列券商资管前 3。2015 年，国泰君安资管权益类产品业绩排名均处于行业前 1/3。2016 年，国泰君安资管有可比排名的主动管理类集合产品共计 30 只，在同类可比产品排位中有 95% 位列前 1/2。2017 年，国泰君安资管的资产管理规模为 8,868.36 亿元，较上年末增长 4.77%，其中，主动管理资产规模 3,419.56 亿元，较上年末增长 11.80%，月均主动管理规模排名行业第 3 位；存续 ABS 类产品规模 377.98 亿元，较上年末增长 62.94%；多策略产品规模 112.48 亿元，较上年末增长 46.38%。

（2）经营情况

近年来，公司资产管理业务快速发展，资产管理规模、业务收入和行业地位快速提升，受托客户资产管理业务净收入、受托管理资金本金总额行业排名均位居前列。最近三年内，国泰君安资管实现营业收入分别为 16.11 亿元、21.11 亿元和 21.96 亿元。

最近三年内，国泰君安资管受托管理资产份额情况如下：

表 3-13

单位：亿元

项目	2017 年 12 月 31 日	2016 年 12 月 31 日	2015 年 12 月 31 日
资产管理业务规模	8,868.36	8,464.26	6,065.51
其中：定向资产管理	7,845.56	7,392.04	4,944.20
集合资产管理	644.82	840.24	1,031.28
专项资产管理	377.98	231.98	90.03

10、期货业务

（1）业务概述

本公司通过全资子公司国泰君安期货开展期货业务。国泰君安期货的主营业务为商品期货经纪、金融期货经纪、期货投资咨询、资产管理及风险管理。

国泰君安期货前身为成立于 2000 年 4 月 6 日的浦发期货经纪有限公司。2007

年，国泰君安期货获得金融期货经纪业务资格和金融期货全面结算业务资格；2011年，获得期货投资咨询业务资格；2012年，获得资产管理业务资格；2015年，风险管理服务试点业务获准备案。

期货业务是本公司的优势业务之一。经过几年来的快速发展，国泰君安期货已经成为行业内盈利能力、客户权益规模、金融期货业务最为领先的期货公司之一，综合实力已稳居行业第一集团。

（2）经营情况

最近三年，国泰君安期货分别实现营业收入 8.91 亿元、9.71 亿元和 11.88 亿元，分别实现净利润 2.96 亿元、3.13 亿元和 3.37 亿元。

经纪业务方面，根据中国金融期货交易所公开数据统计，2015 年，股指期货交易量市场份额行业排名第 3 位，国债期货交易量市场份额行业排名第 1 位；2016 年，在上海期货交易所、大连商品交易所、郑州商品交易所的累计成交量排名分别为第 3 位、第 4 位、第 6 位；金融期货经纪继续保持行业前列，国债期货和股指期货成交量均排名行业第 3 位；2017 年，股指期货和国债期货成交量均排名行业第 3 位，代理成交手续费收入排名行业第 2 位。在 2017 年期货公司分类评价中，国泰君安期货获评 AA 级。截至 2017 年 12 月 31 日，国泰君安期货已在全国设立了 15 家营业部。

11、直接投资业务

（1）业务概述

本公司通过全资子公司国泰君安创投从事直接投资业务。国泰君安创投于 2009 年 5 月成立，注册资本 49 亿元人民币，作为本公司对外进行股权投资的主要平台，国泰君安创投遵循价值投资理念，重点关注所投资公司的盈利水平及可持续发展能力，投资于医疗健康、新材料、信息技术、文化传媒、节能环保、大消费等行业中的成长型企业。

与此同时，国泰君安创投积极按照监管要求进行规范，2017 年 10 月，成为首批获得审查认可的规范平台。2018 年 2 月，公司设立全资子公司国泰君安证裕，注册资本 10 亿元，业务范围为股权投资，金融产品投资等证券公司另类投资子公司管理规范规定的业务。

（2）经营情况

2017 年，国泰君安创投深耕产业布局，聚焦医疗健康、节能环保、信息技术等重点行业，积极参与设立上海科创中心股权投资基金一期基金(有限合伙)。2017 年，共完成 20 个项目投资、投资金额 9.36 亿元；退出项目 8 个。截至 2017 年 12 月 31 日，国泰君安创投管理基金累计投资项目 115 个，累计投资项目金额 130.80 亿元；承诺出资额较上年末增长 50.39%，累计实际出资金额较上年末增长 24.94%。

12、基金管理业务

（1）业务概述

基金管理业务是指根据有关法律法规对基金的募集、基金份额的申购和赎回、基金财产的投资、收益分配等基金运作活动进行管理的业务。

本公司主要通过控股子公司国联安基金从事基金管理业务。国联安基金成立于 2003 年 4 月 3 日，由本公司与德国安联集团（Allianz AG）共同发起设立，目前注册资本为 1.5 亿元，本公司持有其 51% 的股权。国联安基金的主要经营范围是：基金管理业务，发起设立基金及中国有关政府机构批准及同意的其他业务（涉及行政许可的凭许可证经营）。

自成立以来，国联安基金始终秉承“投资决策基于基础研究、投资业绩源自规范管理”的理念，坚持以国际标准进行产品开发、投资研究、风险管理、市场营销和客户服务，管理规模稳步扩大、产品种类逐步丰富。

2017 年，公司完成对华安基金 20% 股权的受让工作。华安基金的主营业务为基金设立、基金业务管理及中国证监会批准的其他业务。

2018 年 3 月 28 日，中国证监会出具《关于核准国联安基金管理有限公司变更股权的批复》（证监许可[2018]557 号），核准公司将所持有的国联安基金 51% 股权转让给太平洋资产管理有限责任公司。上述股权转让完成工商变更登记后，公司将不再持有国联安基金股权。

（2）经营情况

近年来，国联安基金持续优化投研机制，整体发展步入良性循环。最近三年，

国联安基金分别实现营业收入 6.77 亿元、4.95 亿元和 2.79 亿元，分别实现净利润 2.41 亿元、1.34 亿元和 0.38 亿元。截至 2017 年 12 月 31 日，国联安基金管理的公募基金管理规模为 212.85 亿元、专户管理资产规模为 52.69 亿元。

截至 2017 年 12 月 31 日，华安基金总资产为 32.32 亿元，净资产为 23.36 亿元；2017 年度，实现营业收入 17.13 亿元，净利润 4.07 亿元。截至 2017 年 12 月 31 日，华安基金公募基金管理规模为 1,851.32 亿元，专户管理资产规模为 1,111.96 亿元。（均为未经审计数据）

13、国际业务

（1）业务概述

本公司围绕国泰君安金融控股打造国际业务平台，在香港主要通过国泰君安国际开展经纪、企业融资、资产管理、贷款及融资和金融产品、做市及投资业务，并已在美国和新加坡等地进行业务布局。

2007 年 8 月 10 日，国泰君安金融控股在香港注册成立。2010 年 3 月 8 日，国泰君安金融控股整合其证券类资产在香港注册成立国泰君安国际。2010 年 7 月 8 日，国泰君安国际在香港联交所挂牌上市，成为首家在香港通过 IPO 方式上市的在港中资券商。2011 年 3 月 7 日，国泰君安国际入选香港恒生综合指数金融成份股。2015 年 9 月，国泰君安国际成为恒生综合大中型股指数成份股并成为港股通标的股票。2016 年 8 月 4 日及 2016 年 9 月 5 日分别获得标准普尔全球评级对本公司授予「BBB」长期及「A-2」短期发行人信用评级及穆迪投资者服务公司授予首次「Baa2」长期发行人评级和「Prime-2」短期发行人评级。2016 年 10 月国泰君安国际荣获亚洲风险（Asia Risk）“2016 年度最佳券商”。2018 年 1 月国泰君安国际荣获“2017 年金港股最具价值金融股公司”和“2017 年度资本市场明星投行奖”。

经过多年的发展，国泰君安国际已成为在港中资券商中业务品种最齐全、综合实力最强、经营业绩最好的公司之一。

（2）经营情况

国泰君安国际凭借全面的业务能力、较强的资本实力和出色的管理能力，取得了良好的经营业绩，排名居在港中资券商前列。2015 年、2016 年和 2017 年，

国泰君安国际实现营业收入分别为 22.77 亿港元、25.19 亿港元和 31.32 亿港元，净利润分别为 10.15 亿港元、10.26 亿港元和 13.36 亿港元。

14、上海证券主要业务情况

上海证券于 2001 年 4 月 27 日由上海财政证券公司和上海国际信托投资公司证券部合并设立，目前注册资本 26.10 亿元。2014 年 7 月，本公司受让上海证券 51% 股权，上海证券成为本公司控股子公司。

（1）业务概述

上海证券主营证券经纪业务、证券信用交易业务、证券（不含股票、上市公司发行的公司债券）承销业务、证券交易投资业务、资产管理业务和场外市场业务等，并通过海证期货从事期货业务。

截至 2017 年 12 月 31 日，上海证券在全国范围内设有 2 家分公司和 74 家营业部。最近三年及一期，根据 Wind 资讯统计，上海证券股票基金交易额分别位列行业第 36 位、第 39 位、第 42 位和第 42 位，居行业中上游水平。与此同时，近年来上海证券在信用交易、场外市场、互联网证券等创新业务领域均得到了良好发展。

（2）经营情况

近年来，上海证券持续加大创新转型力度，经纪业务、资产管理业务快速增长，新三板做市业务保持行业前列。最近三年，上海证券实现营业收入分别为 32.13 亿元、43.22 亿元和 14.10 亿元，实现净利润分别为 12.41 亿元、22.39 亿元和 4.82 亿元。

（三）信息技术

本公司高度重视对信息科技的战略性投入，持续推进自主信息科技创新，是信息科技在证券行业应用的先行者。公司大力推进信息技术创新发展，系统关键性能指标和技术水平行业领先。2011 年，公司运维管理流程顺利通过了 ISO20000 认证审核，成为业内首家通过该项认证的证券公司。2014 年，公司建成了业内领先的高等级、大容量的数据中心，为进一步发挥信息技术对公司创新发展的支持保障作用打下了坚实基础。2015 年末，公司成功通过了 CMMI 三级认证，在

证券期货行业首家通过 CMMI 三级认证，并成为国内唯一同时拥有 CMMI3、ISO20000、ISO27001 三项主要 IT 管理国际标准认证的证券公司。2016 年，公司综合金融服务创新平台获得第五届证券期货行业科技进步奖唯一一个二等奖。先进的信息技术能力为业务的安全运行和创新转型提供了有力的技术保障。2017 年，公司推进金融科技发展，着力打造智能化 APP，发布君弘灵犀品牌，构建数字化机构服务体系。2017 年末手机终端用户突破 2,200 万户、较上年末增加 83.33%，覆盖率排名行业第 3 位，月活跃度排名行业第 2 位。

三、同业竞争与关联交易

（一）同业竞争

本公司主要从事经中国证监会批准的证券经纪、证券自营、证券承销与保荐等证券及相关业务，并按照有关法律法规和监管规定开展相关经营活动。

本公司控股股东为国资公司。国资公司为国际集团的全资子公司，主要开展实业投资、资本运作、资产收购等业务。本公司实际控制人为国际集团。国际集团主要开展以金融为主、非金融为辅的投资、资本运作与资产管理等业务。本公司控股股东国资公司及实际控制人国际集团除控股本公司外，未控股其他证券公司。

截至本募集说明书签署日，本公司控股股东、实际控制人及其控制的其他企业与本公司不存在实质性同业竞争。

（二）关联方及关联关系

按照《公司法》、《企业会计准则第 36 号-关联方披露》及中国证监会、证券交易所的相关规定，并对照本公司的实际情况，截至 2017 年 12 月 31 日，本公司主要关联方包括：

1、直接持股的子公司及联营企业

表 3-14

序号	公司名称	持股比例
1	国泰君安金融控股有限公司	100%
2	上海国泰君安证券资产管理有限公司	100%
3	国泰君安期货有限公司	100%
4	国泰君安创新投资有限公司	100%

序号	公司名称	持股比例
5	上海证券有限责任公司	51%
6	国联安基金管理有限公司	51%
7	上海国翔置业有限公司	100%
8	安徽国祯集团股份有限公司	25%

2、其他关联方

本公司其他关联企业情况如下：

表 3-15

其他关联方名称	其他关联方与本企业关系
上海国有资产经营有限公司(以下简称“国资公司”)	持有本公司 5%以上股份的法人
国际集团	持有本公司 5%以上股份的法人
深圳市投资控股有限公司(以下简称“深圳投控”)	持有本公司 5%以上股份的法人
上海农村商业银行股份有限公司(以下简称“上海农商银行”)	本公司董事担任该公司董事
证通股份有限公司(以下简称“证通股份”)	本公司高级管理人员担任该公司董事
上海浦东发展银行股份有限公司(以下简称“浦发银行”)	本公司董事担任该公司董事
安徽华茂恩逸艾世时装有限公司(以下简称“华茂恩逸”)	本公司监事担任该公司董事
中国民生投资股份有限公司(以下简称“中国民生投资”)	本公司董事担任该公司高级管理人员
长城证券股份有限公司(以下简称“长城证券”)	本公司监事担任该公司副董事长
上海华瑞银行股份有限公司(以下简称“上海华瑞银行”)	本公司董事担任该公司董事长
深圳能源集团股份有限公司(以下简称“深圳能源”)	本公司监事担任该公司高级管理人员
长江经济联合发展(集团)股份有限公司(以下简称“长江经济联合发展”)	本公司董事担任该公司副董事长
国信证券股份有限公司(以下简称“国信证券”)	本公司董事担任该公司董事
国泰君安融资租赁(上海)有限公司(以下简称“国君融资租赁”)	国资公司持股 30%以上的公司的子公司
光明食品(集团)有限公司(以下简称“光明食品”)	本公司董事曾担任该公司董事
上海国际信托有限公司(以下简称“上海信托”)	国际集团曾控制的公司
上投摩根基金管理有限公司(以下简称“上投摩根”)	国际集团曾控制的公司
上海国利货币经纪有限公司(以下简称“国利货币”)	国际集团曾控制的公司
中国平安保险(集团)股份有限公司(以下简称“平安保险”)	本公司董事曾担任该公司董事
上海爱建集团股份有限公司(以下简称“爱建股份”)	国际集团高级管理人员曾担任该公司董事

(三) 主要关联交易

1、2015 年关联交易

(1) 与日常经营相关的关联交易

①本集团向关联方收取的手续费及佣金

表 3-16 单位：元

关联方名称	关联交易内容	本期发生额	上期发生额
华安基金	交易单元席位租赁收入	43,642,000	18,894,386
上投摩根	交易单元席位租赁收入	47,543,621	30,991,675
浦发银行	证券承销业务收入	15,650,000	13,350,000
浦发银行	受托资产管理业务收入	35,460,896	18,720,231

②本集团向关联方收取的利息

表 3-17 单位：元

关联方名称	关联交易内容	本期发生额	上期发生额
浦发银行	存放金融同业利息	244,185,649	132,475,858

③本集团向关联方支付的利息

表 3-18 单位：元

关联方名称	关联交易内容	本期发生额	上期发生额
上海农商银行	卖出回购金融资产利息	34,825,925	6,191,708
国际集团	短期借款利息	119,461,111	54,516,667

④与国际集团发生收购上海证券股权投资

本公司于 2014 年 5 月与国际集团签署股权转让协议，受让其所持有的上海证券 51% 的股权，股权转让价格为人民币 3,571,020,000 元。截至 2015 年 12 月 31 日，本公司已全额支付转让价款。

(2) 关联债权债务往来

①存放关联方款项余额

表 3-19 单位：元

关联方名称	期末余额	期初余额
浦发银行	7,033,098,592	5,156,266,612

②持有关联方发行的基金、资产管理计划、信托计划或理财产品的年末余额

表 3-20 单位：元

关联方名称	期末余额	期初余额
上海信托	371,691,993	327,352,029
华安基金	300,000,000	319,070,799
上投摩根	36,473,121	61,200,000

③关联方持有本集团发行的集合资产管理计划或基金的年末余额

表 3-21 单位：元

关联方名称	期末余额	期初余额
上海信托	110,496,067	50,000,000
浦发银行	2,684,700,000	6,257,910,000

④认购关联方发行的债券余额

表 3-22 单位：元

关联方名称	期末余额	期初余额
浦发银行	1,000,000,000	500,000,000

⑤向关联方借入资金余额

表 3-23 单位：元

关联方名称	关联交易内容	期末余额	期初余额
上海信托	信用资产收益权转让	-	2,500,000,000
国际集团	借入次级债	1,000,000,000	1,000,000,000

2、2016 年关联交易

(1) 与日常经营相关的主要关联交易

①本集团向关联方收取的手续费及佣金

表3-24 单位：元

关联方名称	关联交易内容	本期发生额	上期发生额
华安基金	交易单元席位租赁收入	51,241,702	43,642,000
上投摩根	交易单元席位租赁收入	33,498,561	47,543,621
浦发银行	证券承销业务收入	954,057	15,650,000
浦发银行	受托资产管理业务收入	33,961,755	35,460,896
爱建集团	受托资产管理业务收入	16,559,180	-

②本集团向关联方收取的利息

表3-25 单位：元

关联方名称	关联交易内容	本期发生额	上期发生额
浦发银行	存放金融同业利息	242,955,172	244,185,649

③本集团向关联方支付的利息

表3-26 单位：元

关联方名称	关联交易内容	本期发生额	上期发生额
上海农商银行	卖出回购金融资产利息	14,212,381	34,825,925
浦发银行	拆入资金利息	12,787,444	23,481,972
浦发银行	债券利息	45,500,000	27,461,644
国际集团	短期借款利息	9,333,333	119,461,111

(2) 本集团关联方往来余额

①存放关联方款项余额

表3-27 单位：元

关联方名称	期末余额	期初余额
浦发银行	9,408,384,368	7,033,098,592
上海农商行	213,146,429	6,392,845

②应收款项余额

表3-28

单位：元

关联方名称	关联交易内容	期末余额	期初余额
华安基金	交易单元席位租赁	11,726,637	9,794,686
上投摩根	交易单元席位租赁	7,677,924	13,690,469

③持有关联方发行的基金、资产管理计划、信托计划或理财产品的年末余额

表3-29

单位：元

关联方名称	期末余额	期初余额
上海信托	476,672,679	371,691,993
华安基金	601,753,733	300,000,000
上投摩根	310,030,000	36,473,121

④关联方持有本集团发行的集合资产管理计划或基金的年末余额

表3-30

单位：元

关联方名称	期末余额	期初余额
上海信托	674,822,489	110,496,067
国资公司	54,154,883	-
浦发银行	26,000,000	2,684,700,000

⑤认购关联方发行的债券余额

表3-31

单位：元

关联方名称	期末余额	期初余额
浦发银行	1,000,000,000	1,000,000,000

⑥向关联方借入资金余额

表3-32

单位：元

关联方名称	关联交易内容	期末余额	期初余额
国际集团	借入资金	-	1,000,000,000

3、2017 年关联交易

(1) 本公司与其子公司发生的关联方交易

①向关联方收取的手续费及佣金收入

表 3-33

单位：元

关联方名称	关联交易内容	本期发生额	上期发生额
国泰君安资管	代销金融产品佣金	640,260,332	625,440,875
国泰君安期货	期货介绍经纪业务佣金	134,720,061	128,234,023
国泰君安金融控股	经纪业务手续费	1,953,054	2,111,671

②向关联方收取的股利收入

表 3-34

单位：元

关联方名称	关联交易内容	本期发生额	上期发生额
-------	--------	-------	-------

关联方名称	关联交易内容	本期发生额	上期发生额
上海证券	股利收入	133,110,000	106,488,000
国联安基金	股利收入	51,000,000	73,950,000
国泰君安期货	股利收入	-	200,000,000
国泰君安资管	股利收入	-	200,000,000

③向关联方收取的利息收入

表3-35

单位：元

关联方名称	关联交易内容	本期发生额	上期发生额
国泰君安创投	拆借资金利息	2,644,444	3,811,111

④向关联方支付的H股上市费用

本期本公司因H股公开发行支付给国泰君安融资有限公司的保荐费为人民币3,447,000元，支付给国泰君安证券(香港)有限公司的承销费为人民币152,374,301元，合计为人民币155,821,301元。

(2) 本集团与其他关联方发生的关联方交易

①本集团向关联方收取的手续费及佣金

表 3-36

单位：元

关联方名称	关联交易内容	本期发生额	上期发生额
国资公司	代理买卖证券业务收入	20,461,849	639,425
国际集团	代理买卖证券业务收入	1,428,963	979,004
深圳能源	代理买卖证券业务收入	13,240,814	-
上海信托	代理买卖证券业务收入	76,273	486,802
华安基金	交易单元席位租赁收入	24,156,348	51,241,702
上投摩根	交易单元席位租赁收入	2,673,230	33,498,561
浦发银行	证券承销业务收入	6,133,857	954,057
长江经济联合发展	证券承销业务收入	3,537,736	-
光明食品	证券承销业务收入	3,396,226	-
中国民生投资	证券承销业务收入	2,025,170	-
上海信托	证券承销业务收入	-	41,285
浦发银行	受托资产管理业务收入	26,570,446	33,961,755
长江经济联合发展	受托资产管理业务收入	1,200,003	-
国资公司	受托资产管理业务收入	900,002	-
上海农商银行	受托资产管理业务收入	711,377	1,019,304
爱建股份	受托资产管理业务收入	-	16,559,180
平安保险	受托资产管理业务收入	2,084,790	4,343,010
深圳投控	财务顾问费收入	707,547	-
上海信托	财务顾问费收入	-	444,187

②本集团向关联方支付的手续费及佣金

表 3-37

单位：元

关联方名称	关联交易内容	本期发生额	上期发生额
浦发银行	第三方资金存管业务	2,145,564	1,142,532
国利货币	货币经纪费	873,340	4,122,330

③本集团向关联方收取的利息

表 3-38 单位：元

关联方名称	关联交易内容	本期发生额	上期发生额
浦发银行	买入返售金融资产利息	8,369,804	-
长城证券	买入返售金融资产利息	815,035	9,452
上海华瑞银行	买入返售金融资产利息	755,975	-
上海农商银行	买入返售金融资产利息	-	1,923,062
华安基金	买入返售金融资产利息	8,538	255,918
浦发银行	存放金融同业利息	326,685,711	242,955,172

④本集团向关联方支付的利息

表 3-39 单位：元

关联方名称	关联交易内容	本期发生额	上期发生额
上海农商银行	卖出回购金融资产利息	12,469,848	14,212,381
浦发银行	卖出回购金融资产利息	213,030	58,219
华安基金	卖出回购金融资产利息	259,019	1,092,473
上海信托	卖出回购金融资产利息	-	340,403
浦发银行	拆入资金利息	6,545,167	12,787,444
浦发银行	债券利息	18,000,000	45,500,000
国信证券	债券利息	1,570,000	-
国际集团	客户保证金利息	329,905	452,523
国际集团	短期借款利息	-	9,333,333

⑤本集团向关联方支付的业务及管理费

表3-40 单位：元

关联方名称	关联交易内容	本期发生额	上期发生额
证通股份	信息查询费	1,100,000	4,200,000
浦发银行	产品销售服务费	239,454	991,183
上海信托	咨询费	-	667,788

(3) 关联方应收应付款项

①本公司与其子公司的关联方应收应付款项

表3-41 单位：元

关联方名称	关联交易内容	期末余额	期初余额
国泰君安资管	应收款项	1,341,643,279	662,967,328
国翔置业	应收款项	892,109,138	698,218,123
国泰君安期货	应收款项	142,803,265	135,928,064

②本集团关联方往来余额

a. 存放关联方款项余额

表3-42 单位：元

关联方名称	期末余额	期初余额
浦发银行	2,951,985,502	9,408,384,368
上海农商银行	2,516,549	213,146,429

b. 应收款项余额

表3-43 单位：元

关联方名称	关联交易内容	期末余额	期初余额
华安基金	交易单元席位租赁	7,650,294	11,726,637
上投摩根	交易单元席位租赁	不适用	7,677,924

c.应付款项余额

表3-44 单位：元

关联方名称	关联交易内容	期末余额	期初余额
浦发银行	第三方资金存管手续费	556,450	1,958,455

d.持有关联方发行的基金、资产管理计划、信托计划或理财产品的年末余额

表3-45 单位：元

关联方名称	期末余额	期初余额
上海信托	不适用	476,672,679
华安基金	-	601,753,733
上投摩根	不适用	310,030,000

e.关联方持有本集团发行的集合资产管理计划或基金的年末余额

表3-46 单位：元

关联方名称	期末余额	期初余额
华茂恩逸	7,470,557	1,008,130
国君融资租赁	5,523,022	16,772,381
上海信托	不适用	674,822,489
国资公司	-	54,154,883
浦发银行	-	26,000,000

f.认购关联方发行的债券余额

表3-47 单位：元

关联方名称	期末余额	期初余额
浦发银行	500,000,000	1,000,000,000

4、关联交易对公司财务状况和经营成果的影响

最近三年及一期，本公司关联交易遵循公平、公正和诚实信用的原则。其中，本公司与国际集团签署协议受让其持有的上海证券 51% 股权，目的是为提高公司综合竞争力，落实中国证监会关于“一参一控”的监管要求，解决本公司与实际控制人之间的同业竞争；最近三年及一期本公司发生的其他关联交易占本公司当期营业收入及营业支出比重较低，未对本公司财务状况及经营成果产生重大影响。

（四）规范关联交易的制度安排

为维护全体股东的利益，本公司制定了《公司章程》、《关联交易管理制度》等规章制度，对关联交易的决策权限、决策程序、回避制度等内容作出了相应规定，具体如下：

1、《公司章程》中的有关规定

《公司章程》中对关联交易回避制度及决策制度做了明确规定，主要内容如下：

“第八十九条 股东大会审议有关关联交易事项时，关联股东不应当参与投票表决，其所代表的有表决权的股份数不计入有效表决总数；股东大会决议的公告应当充分披露非关联股东的表决情况。

与该关联事项有关联关系的股东（包括股东代理人）可以出席股东大会，并可以依照大会程序向到会股东阐明其观点，但在投票表决时必须回避。”

“第一百二十六条 董事会应确定公司对外投资、收购出售资产、资产抵押、对外担保事项、委托理财、关联交易的权限，建立严格的审查和决策程序。超过董事会审批权限的重大投资项目应当组织有关专家、专业人员进行评审，并报股东大会批准。

公司对于第一款所述相关事项的审批权限如下：

……

（五）关联交易：公司发生的关联交易，法律、行政法规、部门规章、公司股票上市地上市规则规定须提交股东大会审议的，由股东大会批准；前述规定须履行及时信息披露义务，但无须提交股东大会审议的，由董事会批准；未达到前述标准的，由董事长批准。”

2、《关联交易管理制度》中的有关规定

本公司制定的《关联交易管理制度》对关联交易的决策权限、程序等事项作出了明确具体的规定，主要内容如下：

（1）关联交易的决策权限

“第十七条公司在审议《上交所上市规则》规定的关联交易事项应遵循以下规定：

（一）公司与关联自然人拟发生的交易金额在 30 万元以上的关联交易（公司提供担保除外），应经公司董事会审议批准后及时披露。

（二）公司与关联法人拟发生的交易金额在 300 万元以上，且占公司最近一期经审计净资产绝对值 0.5% 以上的关联交易（公司提供担保除外），应经公司董事会审议批准后及时披露。

第十八条根据《上交所上市规则》规定，公司与关联人拟发生的关联交易达

到以下标准之一的，除经董事会审议外，还应当提交股东大会审议：

（一）交易（公司提供担保、受赠现金资产、单纯减免公司义务的债务除外）金额在 3,000 万元以上，且占公司最近一期经审计净资产绝对值 5% 以上的重大关联交易；

（二）公司为关联人提供担保。

公司拟发生前款第（一）项所述重大关联交易的，应当提供具有执行证券、期货相关业务资格的证券服务机构对交易标的出具的审计或者评估报告。对于本制度第六章所述的日常关联交易所涉及的交易标的，可以不进行审计或者评估。”

（2）董事会对公司关联交易的决策程序

“第二十三条根据《上交所上市规则》规定，公司拟与关联人发生的第十七条至第十八条所述的重大关联交易的，应当由二分之一以上的独立董事认可后，提交董事会审议。独立董事作出判断前，可以聘请独立财务顾问出具报告，作为其判断的依据。

公司审计委员会应当同时对该关联交易事项进行审核，形成书面意见，提交董事会审议，并报告监事会。审计委员会可以聘请独立财务顾问出具报告，作为其判断的依据。

第二十四条公司与《联交所上市规则》定义的关联人发生的关联交易，应当按照以下不同的类别进行处理：

（一）符合《联交所上市规则》第 14A 章所定义的可完全豁免的关联交易须遵守本制度第四十二条年度审核的有关规定。若完全豁免交易交易额超过豁免上限，应及时报告董事会。

（二）符合《联交所上市规则》第 14A 章所定义的部分豁免的一次性关联交易须遵守本条第（三）1 项公告的处理原则，及本条第（三）4 项申报的处理原则。

（三）完全非豁免的关联交易必须遵守申报、公告及独立股东批准的规定，并应遵循下列处理原则：

1. 必须先经公司董事会批准，并于获得董事会批准后次日发布公告。

2. 将关联交易提交股东大会审议。关联交易在获得股东大会批准后方可进行。在该股东大会上，有重大利益关系的关联人须放弃表决权。

3. 独立财务顾问及独立董事对关联交易的意见须包括在拟向股东发布的股

东通函中。

4.进行申报。处理原则如下：在关联交易后的首份年度报告及账目中披露交易日期、交易各方及彼此之间的关连关系、交易及其目的、对价及条款（包括利率、还款期限及质押）、关联人在交易中所占利益的性质及程度及《联交所上市规则》要求披露的其他内容。

第二十八条公司董事会审议关联交易事项时，关联董事应当回避表决，也不得代理其他董事行使表决权。

该董事会会议由过半数的非关联董事出席即可举行，董事会会议所作决议须经非关联董事过半数通过。出席董事会会议的非关联董事人数不足三人的，公司应当将交易提交股东大会审议。”

（3）股东大会对公司关联交易的决策程序

“第二十九条公司股东大会审议关联交易事项时，关联股东应当回避表决，也不得代理其他股东行使表决权。”

（五）规范和减少关联交易的措施

本公司将始终以股东利益最大化为原则，规范和减少关联交易。本公司目前的关联交易有利于业务的顺利开展和正常经营。

本公司将进一步采取以下措施，以规范和减少关联交易：

1、严格执行《公司章程》、《关联交易管理制度》、《独立董事工作制度》及监管部门、上海证券交易所、香港联交所关于关联交易的规定；

2、在实际工作中充分发挥独立董事的作用，确保关联交易价格的公允性和批准程序的合规性，最大程度的保护其他股东利益。

四、董事、监事、高级管理人员

（一）董事

1、基本情况

本公司第五届董事会由 16 名董事组成。截至本募集说明书签署日，本公司共有 16 名董事，其中独立董事 6 名，均具有符合法律、法规及规范性文件及《公司章程》规定的任职资格。本公司董事、监事及高级管理人员具体情况见下表：

现任及报告期内离任董事、监事和高级管理人员情况：

表 3-48

姓名	职务(注)	性别	年龄	任期起始日期	任期终止日期
杨德红	董事长、 执行董事	男	51	2016.5.19	2019.5.19
王松	副董事长、 执行董事、 总裁	男	54	2016.11.28 2016.5.19 2015.8.21	2019.5.19
喻健	执行董事、 董事会秘书	男	53	2016.5.19 2009.6.16	2019.5.19
傅帆	非执行董事	男	53	2016.5.19	2019.5.19
刘樱	非执行董事	女	54	2016.11.14	2019.5.19
钟茂军	非执行董事	男	48	2016.5.19	2019.5.19
周磊	非执行董事	男	39	2016.5.19	2019.5.19
王勇健	非执行董事	男	53	2016.5.19	2019.5.19
林发成	非执行董事	男	41	2018.5.28	2019.5.19
周浩	非执行董事	男	48	2018.6.6	2019.5.19
夏大慰	独立非执行董事	男	65	2016.5.19	2019.5.19
施德容	独立非执行董事	男	69	2016.5.19	2019.5.19
陈国钢	独立非执行董事	男	58	2016.5.19	2019.5.19
凌涛	独立非执行董事	男	63	2016.5.19	2019.5.19
靳庆军	独立非执行董事	男	60	2016.5.19	2019.5.19
李港卫	独立非执行董事	男	63	2017.4.11	2019.5.19
商洪波	监事会主席	男	59	2016.5.19	2019.5.19
朱宁	监事会副主席、 职工监事	男	59	2016.5.19	2019.5.19
邵崇	监事	男	58	2016.5.19	2019.5.19
冯小东	监事	男	51	2018.5.31	2019.5.19
左志鹏	监事	男	48	2016.6.27	2019.5.19

汪卫杰	职工监事	男	55	2016.5.19	2019.5.19
刘雪枫	职工监事	男	54	2016.5.19	2019.5.19
朱健	副总裁	男	46	2016.12.15	2019.5.19
蒋忆明	副总裁	男	54	2013.11.22	2019.5.19
陈煜涛	副总裁、 首席信息官	男	55	2016.11.28 2013.11.22	2019.5.19
龚德雄	副总裁	男	48	2016.11.28	2019.5.19
刘桂芳	首席风险官、 合规总监	女	54	2014.3.15 2008.12.3	2019.5.19
谢乐斌	财务总监	男	50	2017.1.12	2019.5.19
合计	/	/	/	/	/

- 注：1、2016年10月24日，本公司2016年第一次临时股东大会审议通过了《关于选举李港卫先生为公司独立董事的议案》，李港卫先生应于下列条件获得全部满足之日起正式就任，任期至公司第五届董事会任期届满之日：1)公司股东大会审议通过李港卫先生为公司第五届董事会独立董事；2)李港卫先生取得证券监督管理机构关于其证券公司独立董事任职资格的核准；3)公司发行H股在香港联交所挂牌上市；4)公司章程（草案）经股东大会审议通过，并取得有关证券监督管理机构批准。2017年4月11日，公司H股于香港联交所主板挂牌上市，上述4个条件已满足，李港卫先生自该日起正式任职；
- 2、2016年11月28日，本公司第五届董事会第四次临时会议审议通过了《关于提请聘任公司副总裁及财务总监的议案》，聘任谢乐斌先生为公司财务总监，在取得证券公司高级管理人员任职资格后正式任职。2017年1月12日，谢乐斌先生取得证券公司高级管理人员任职资格并正式任职；
- 3、向东先生、刘强先生于2018年3月29日辞任公司董事，并于当天本公司工作时间结束后生效；滕铁骑先生于2018年3月29日辞任公司监事，并于当开本公司工作时间结束后生效；
- 4、2018年5月28日，林发成先生取得证券公司董事任职资格，根据公司2017年年度股东大会决议，林发成先生正式任职公司第五届董事会董事；2018年6月6日，周浩先生取得证券公司董事任职资格，根据公司2017年年度股东大会决议，周浩先生正式任职公司第五届董事会董事；
- 5、2018年5月28日，冯小东先生取得证券公司监事任职资格，根据公司2017年年度股东大会决议，冯小东先生正式任职公司第五届监事会监事；

表 3-49

姓名	主要工作经历
杨德红	工商管理硕士。杨先生1989年7月至2002年9月历任上海国际信托投资公司亚行业务科副科长、驻德国汉堡办事处代表、投资银行二部经理，2000年7月至2002年9月兼任上海上投国际投资咨询有限公司总经理；2002年9月至2005年7月历任国际集团资产经营公司总经理、国际集团办公室、董事会办公室、信息中心主任，2004年2月至2005年7月兼任上海国际信托投资有限公司副总经理；2005年7月至2006年3月担任国际集团总裁助理、国际集团资产经营公司总经理；2006年3月至2008年4月担任国际集团总裁助理；2008

	<p>年4月至2014年9月担任国际集团副总裁，2009年8月至2014年2月兼任上海爱建股份有限公司总经理；2014年9月起任职于本公司，2014年11月至2015年5月担任本公司总裁，2015年5月至2015年8月担任本公司董事长兼总裁，2015年8月至今担任本公司董事长。</p>
王松	<p>工业管理工程研究生。王先生1987年7月至1992年10月在中国人民建设银行先后担任总行见习生、岳阳中心支行云溪支行科员以及总行投资管理部干部职务；1992年10月至1994年3月担任国泰证券北京办事处副主任；1994年3月至1999年8月担任国泰证券发行部副总经理及债券部总经理；1999年8月至2003年10月担任本公司债券业务一部总经理、固定收益证券总部总经理、总监；2003年10月至2006年8月担任本公司总裁助理兼固定收益证券总部总监；2006年8月至2015年8月担任本公司副总裁；2015年8月至2015年9月担任本公司总裁；2015年9月至2016年5月担任本公司副董事长兼总裁；2016年5月至2016年11月担任本公司董事兼总裁；2016年11月至今担任本公司副董事长兼总裁。</p>
喻健	<p>工商管理硕士。喻先生1986年7月至1993年3月担任航空航天部所属研究所科技部项目主管；1993年12月至1999年8月担任国泰证券的证券发行部副经理、发行一处经理以及证券发行部副总经理；1999年8月至2000年9月担任本公司投行部副总经理；2000年9月至2008年5月担任本公司企业融资部副总监、总监、总经理；2008年5月至2009年6月担任本公司上市办公室主任；2009年6月至今担任本公司董事会秘书，2016年1月至今兼任本公司董事会办公室主任。</p>
傅帆	<p>工学硕士。傅先生1998年1月至2000年7月担任上投实业投资有限公司副总经理；2000年7月至2001年11月担任国际集团董事会办公室主任；2001年11月至2004年5月担任上海国际信托投资有限公司副总经理；2004年5月至2009年9月担任上投摩根基金管理有限公司副总经理；2009年9月至2014年5月担任上海国际信托有限公司的总经理兼副董事长；2014年5月至2015年2月担任国资公司董事长；2015年2月至2015年8月担任国际集团副总裁并兼任国资公司董事长；2015年8月至2017年5月担任国际集团董事、副总裁并兼任国资公司董事长；2017年5月至今担任国际集团董事、总裁。傅先生2017年6月至今担任上海浦东发展银行股份有限公司（上海证券交易所上市公司，股份代号：600000）董事。</p>
刘樱	<p>法学学士，高级经济师。刘女士1985年7月至2000年8月历任上海国际信托投资公司咨询部科员、综合研究室副科长、主任助理、法务部副经理（主持工作）；2000年8月至2004年5月担任国际集团法律部副经理（主持工作）、法律部经理；2004年5月至2010年5月担任上投摩根基金管理有限公司副总经理；2010年5月至2013年3月担任国际集团董事会办公室主任、审计总部总经理；2013年3月至2015年1月担任国际集团投资管理部总经理；2015年1月至2015年9月担任国际集团投资总监、投资管理部总经理；2015年9月至今担任国际集团投资总监，2016年5月至今担任国际集团董事。</p>
钟茂军	<p>法学硕士。钟先生1998年2月至2003年1月担任东方证券有限责任公司投资银行部总经理助理、改制办副主任；2003年1月至2015年1月担任上海市金融服务办公室多个职务，包括金融机构处副处长、金融稳定处副处长（主持工作）、金融稳定处处长、金融机构服务处处长、市属金融国资监管服务处处长；2015年1月至2016年5月担任国际集团运营总监兼战略研究部总经理；2016年5月至今担任国际集团董事、运营总监，2016年5月至2017年8月兼任国际集团资本运营部总经理。</p>
周磊	<p>工商管理硕士。周先生2003年12月至2008年12月担任国际集团资产经营公司融资安排部担任项目经理、经理；2008年12月至2010年8月历任国际集团资产管理公司融资安排总部总经理、项目开发副总监；2010年8月至2011年12月担任上海爱建信托投资有限责任公司副总经理、风险合规负责人；2011年12月至2015年3月担任上海爱建信托有限责任公司总经理；2013年11月至2015年3月担任</p>

	上海爱建信托有限责任公司董事；2015年3月至2016年1月担任国资公司副总经理；2016年1月至2017年5月担任国资公司总经理兼副董事长；2017年5月至今担任国资公司董事长。
王勇健	硕士研究生。王先生1993年9月至1997年11月担任深圳市政府经济体制改革办公室科员、副主任科员、主任科员；1997年11月至2005年9月担任南方证券股份有限公司研究所综合管理部经理、信息管理部经理、行政管理总部副总经理；2005年9月至2009年7月担任深圳沙河实业（集团）有限公司董事会秘书；2006年3月至2009年7月担任沙河实业股份有限公司副总经理；2009年7月至2016年5月担任深圳投控的副总经理；2016年5月至2017年7月担任深圳投控董事、总经理；2017年8月至今担任深圳投控董事长。王先生2011年6月至今担任国信证券股份有限公司（深圳证券交易所上市公司，股份代号：002736）董事；2013年6月至2017年7月担任深圳纺织（集团）股份有限公司（深圳证券交易所上市公司，股份代号：000045）董事。
林发成	经济学硕士，高级审计师。林先生1997年7月至2013年5月在深圳市审计局工作，历任商业审计处科员、经济责任审计专业局审计二处副主任科员、金融审计处主任科员、财政审计处副处长；2013年5月至2017年9月担任深圳市城市建设开发（集团）有限公司董事、财务总监；2017年9月至今担任深圳市投资控股有限公司审计部部长。
周浩	工商管理硕士，经济师。周先生1989年9月至1995年8月担任上海住总（集团）总公司直属团总支部书记；1995年8月至2002年10月担任上海市新江湾城开发有限公司办公室副主任；2002年10月至2003年10月担任上海市城市建设投资开发总公司行政人事部高级主管；2003年10月至2006年2月担任上海城投新江湾城工程建设指挥部指挥；2006年2月至2008年8月担任上海市城市建设投资开发总公司行政人事部总经理；2008年8月至2012年10月担任上海城投控股股份有限公司党委书记、副总裁；2012年10月至2017年10月担任上海城投（集团）有限公司纪委书记；2017年10月至今担任上海城投（集团）有限公司副总裁。
夏大慰	经济学硕士，教授，博士生导师。夏先生1985年7月至2000年8月先后担任上海财经大学的教师、校长助理及副校长；2000年8月至2012年8月担任上海国家会计学院院长；2012年8月至今担任上海国家会计学院的教授、博士生导师及学术委员会主任。夏先生现兼任中国工业经济学会副会长、财政部会计准则委员会咨询专家、中国注册会计师协会副会长、上海会计学会会长、香港中文大学名誉教授以及复旦大学管理学院兼职教授，并为上海证券交易所上市公司专家委员会委员，享受国务院政府津贴。夏先生2004年9月至今担任联华超市股份有限公司（香港联交所上市公司，股份代号：0980）独立董事；2013年4月至今担任宝山钢铁股份有限公司（上海证券交易所上市公司，股份代号：600019）独立董事；2017年7月至今担任上海吉祥航空股份有限公司（上海证券交易所上市公司，股份代号：603885）独立董事；2016年5月至今担任兴业银行股份有限公司（上海证券交易所上市公司，股份代号：601166）外部监事。夏先生曾2009年11月至2016年5月担任中国联合网络通信股份有限公司（上海证券交易所上市公司，股份代号：600050）独立董事；2009年11月至2017年5月担任上海电力股份有限公司（上海证券交易所上市公司，股份代号：600021）独立董事。
施德容	工学博士。施先生1974年10月至1982年8月担任上海卢湾区中心医院团总支部书记；1982年8月至1983年7月担任上海卢湾区团委书记；1983年7月至1984年6月担任上海总工会卢湾区办公室主任；1984年6月至1986年6月担任上海市卢湾区委组织部长；1986年6月至1992年3月担任上海市卢湾区委副书记；1992年3月至1995年11月担任上海市民政局副局长兼党委副书记；1995年11月至2003年4月担任上海市民政局局长兼党委书记；2003年4月至2009年10月担任上海盛融投资有限公司总裁兼党委书记；2003年12月至2009年10月兼任上海建材（集团）有限公司董事长；2007年7月至2012年5月担任上海国盛（集团）有限公司董事长及党委书记；2013年

	6月至今担任国开熔华产业投资基金管理有限责任公司董事及首席投资官。施先生曾 2015 年 6 月至 2016 年 9 月担任上海百联集团股份有限公司（上海证券交易所上市公司，股份代号：600827）董事。
陈国钢	经济学博士、高级会计师。陈先生 1984 年 7 月至 1985 年 3 月担任厦门大学助教；1988 年 7 月至 1991 年 7 月担任香港鑫隆有限公司财务副总监；1991 年 7 月至 1994 年 3 月担任中国化工进出口总公司美国农化子公司财务经理；1994 年 3 月至 1995 年 1 月担任中国化工进出口总公司石油财会部总经理；1995 年 1 月至 1997 年 5 月担任中国化工进出口总公司财务本部副部长；1997 年 5 月至 1999 年 2 月担任中国国际石油化工联合公司副总裁；1999 年 2 月至 1999 年 6 月担任中国化工进出口总公司副总会计师；1999 年 6 月至 2000 年 12 月担任中国化工进出口总公司财务部总经理；2000 年 12 月至 2010 年 4 月担任中国中化集团公司总会计师；2010 年 4 月至 2015 年 5 月历任新华人寿保险股份有限公司（上海证券交易所上市公司，股份代号：601336；香港联交所上市公司，股份代号：1336）首席财务官、副总裁兼首席财务官；2015 年 5 月起担任中国民生投资股份有限公司副总裁。2017 年 11 月至今担任中国民生金融控股有限公司（香港联交所上市公司，股份代号：0245）董事及董事会主席。陈先生 2015 年 12 月至今担任远东宏信有限公司（香港联交所上市公司，股份代号：3360）非执行董事；2016 年 6 月至今担任中国动向（集团）有限公司（香港联交所上市公司，股份代号：3818）独立非执行董事；2016 年 10 月至今担任圆通速递股份有限公司（上海证券交易所上市公司，股份代号：600233）独立非执行董事。
凌涛	经济学博士。凌先生 1989 年 4 月至 2000 年 5 月在中国人民银行研究局担任包括副局长在内的多项职务；2000 年 6 月至 2001 年 7 月担任中国人民银行宁波中心支行行长；2001 年 8 月至 2003 年 12 月担任中国人民银行上海分行副行长；2003 年 12 月至 2005 年 7 月担任中国人民银行反洗钱局局长；2005 年 7 月至 2014 年 6 月在中国人民银行上海总部担任包括上海总部副主任在内的多项职务；2014 年 6 月至 2015 年 1 月担任上海华瑞银行股份有限公司筹建工作组副组长；2015 年 1 月至今担任上海华瑞银行股份有限公司董事长。
靳庆军	法学硕士。靳先生 1989 年 4 月至 1993 年 10 月担任中信律师事务所律师；1993 年 10 月至 2002 年 8 月担任信达律师事务所合伙人；2002 年 9 月至今担任金杜律师事务所资深合伙人。靳先生 2003 年 4 月至今担任景顺长城基金管理有限公司的独立董事；2014 年 10 月至今担任招商银行股份有限公司（香港联交所上市公司，股份代号：3968；上海证券交易所上市公司，股份代号：600036）的外部监事；2015 年 5 月至今担任康佳集团股份有限公司（深圳证券交易所上市公司，股份代号：000016）董事；2015 年 10 月至今担任香港时代地产控股有限公司（香港联交所上市公司，股份代号：1233）的独立非执行董事；2016 年 3 月至今担任远洋集团控股有限公司（香港联交所上市公司，股份代号：3377）独立董事；2016 年 12 月至今担任中国南玻集团股份有限公司（深圳证券交易所上市公司，股份代号：（A 股）000012、（B 股）200012）独立董事；2017 年 3 月至今担任天津银行股份有限公司（香港联交所上市公司，股份代号：01578）独立董事；2017 年 4 月至今担任横琴人寿保险有限公司独立董事。靳先生曾 2011 年 4 月至 2017 年 4 月担任金地集团股份有限公司（上海证券交易所上市公司，股份代号：600383）独立董事；2013 年 12 月至 2016 年 12 月担任天津长荣印刷设备股份有限公司（深圳证券交易所上市公司，股份代号：300195）独立董事；2015 年 4 月至 2016 年 4 月担任西安达刚路面机械股份有限公司（深圳证券交易所上市公司，股份代号：300103）独立董事。
李港卫	硕士学位。李先生 1980 年 9 月至 2009 年 9 月担任安永会计师事务所合伙人。目前，李先生分别在数家香港联交所上市公司担任独立非执行董事，包括：2010 年 6 月起于超威动力控股有限公司（香港联交所上市公司，股份代号：0951）、2010 年 7 月起于中国西部水泥有限公司（香港联交所上市公司，股份代号：2233）、2010 年 10 月起于中国现代牧业控股有限公司（香港联交所上市公司，股份代号：1117）、

	<p>2011年3月起于西藏5100水资源控股有限公司（香港联交所上市公司，股份代号：1115）、2011年3月起于国美电器控股有限公司（香港联交所上市公司，股份代号：0493）、2012年11月起于雷士照明控股有限公司（香港联交所上市公司，股份代号：2222）、2013年11月起于雅士利国际控股有限公司（香港联交所上市公司，股份代号：1230）、2014年5月起于协鑫新能源控股有限公司（香港联交所上市公司，股份代号：0451）、2014年8月起于万洲国际有限公司（香港联交所上市公司，股份代号：0288）及2014年8月起于中国润东汽车集团有限公司（香港联交所上市公司，股份代号：1365）担任独立非执行董事。李先生曾2011年11月至2016年5月担任中信证券股份有限公司（香港联交所上市公司，股份代号：6030；上海证券交易所上市公司，股份代号：600030）独立非执行董事；2014年7月至2015年9月担任中科生物控股有限公司（香港联交所上市公司，股份代号：1237）非执行董事兼副主席。自2007年，李先生一直获委任为湖南省中国人民政治协商会议委员。李先生为数个特许会计师协会的会员，包括：英格兰及威尔士特许会计师公会、澳大利亚特许会计师公会、ACCA特许会计师公会、香港会计师公会及澳门注册会计师公会会员。</p>
商洪波	<p>工商管理硕士。商先生1985年9月至1994年12月担任中国人民银行宁波分行多个职位，包括1989年6月至1990年2月担任融资公司清算组组长；1990年2月至1991年12月担任金管处副处长（主持工作）；1991年12月至1993年3月担任办公室主任；1993年3月至1994年12月担任副行长。商先生1994年12月至2002年2月担任浦发银行宁波分行行长；2002年2月至2015年3月担任浦发银行副行长；2015年10月至今担任本公司监事会主席。</p>
朱宁	<p>工商管理硕士，高级经济师。朱先生1987年7月至1995年12月担任中共上海市委办公厅综合处副主任科员、主任科员、副处级调研员；1995年12月至2000年11月担任中共上海市委研究室科教文处副处长；2000年11月至2002年9月担任中共上海市金融工作委员会研究室副主任及主任；2002年9月至2005年9月担任中共上海市金融工作委员会研究室主任以及上海市金融服务办公室政策研究室主任。朱先生2005年9月至今担任本公司党委副书记兼纪委书记；2008年3月至2015年1月兼任本公司工会主席；2010年2月至2013年7月兼任国泰君安投资管理股份有限公司董事长；2013年1月至今担任本公司监事；2013年4月至今担任本公司监事会副主席。</p>
邵崇	<p>经济学博士，高级经济师。邵先生1989年8月至1992年12月先后担任国家统计局研究所社会经济研究室的干部及副主任；1993年1月至1993年6月担任深圳市能源总公司深圳能源投资股份有限公司筹备办公室副主任；1993年6月至2008年1月在深圳能源投资股份有限公司担任多个职位，包括：董事会秘书，总经理助理，副总经理，常务副总经理，董事，总经济师；2008年1月至2008年8月担任深圳能源集团股份有限公司滨海电厂筹建办公室副主任；2008年8月至2015年1月担任中海石油深圳天然气有限公司董事及副总经理；2008年4月至今担任长城证券股份有限公司副董事长；2015年1月至今担任深圳能源集团股份有限公司（深圳证券交易所上市公司，股份代号：000027）董事会秘书。</p>
冯小东	<p>管理学博士，高级经济师。冯先生1988年7月至2000年12月历任中国第一汽车集团公司劳资处工人科工人管理员、副科长，人事部调配处业务主任、处长；2000年12月至2002年7月担任一汽铸造有限公司人事部部长；2002年7月至2017年9月先后担任中国第一汽车集团公司人力资源部副部长、组织人事部副部长、审计部部长兼监事会办公室主任；2017年9月至2018年5月任中国第一汽车集团有限公司合规部部长兼监事会办公室主任；2018年5月至今任中国第一汽车集团有限公司审计与法务部部长。2017年10月至今担任国信证券股份有限公司（深圳证券交易所上市公司，股份代号：002736）监事。</p>
左志鹏	<p>工商管理硕士，高级会计师。左先生1989年7月至1994年7月担任安庆纺织厂财务处会计，1994年7月至1999年7月担任安徽华茂纺</p>

	<p>织有限公司财务处处长助理；1999年7月起左先生在安徽华茂纺织股份有限公司（深圳证券交易所上市公司，股份代号：000850）先后担任多个职位，包括财务总监、总经理助理、副总经理、董事会秘书；2007年3月至今担任安徽华茂集团有限公司董事；2016年3月至今担任安徽华茂纺织股份有限公司董事、总经理。</p>
汪卫杰	<p>经济学硕士，高级政工师。汪先生1993年2月至1993年12月担任深圳卷烟厂财务部主管会计；1993年12月至1994年3月担任深圳市金鹏会计师事务所上市公司部会计；1994年3月至1994年11月在君安证券财务部任职；1994年11月至1996年1月担任山东省证券公司财务部总经理；1996年1月至1999年8月历任君安证券稽核室副主任、资金计划部副总经理、长沙营业部总经理及财务总部总经理；1999年8月起在本公司先后担任多个职位，包括：深圳分公司总经理助理兼计划财务总部经理、计划财务总部总经理、资产负债管理委员会专职主任委员及子公司管理工作小组组长、监事会办公室主任；2011年11月至今担任本公司纪检监察室主任；2016年2月至今担任本公司纪委副书记。</p>
刘雪枫	<p>工商管理硕士。刘先生1987年7月至1991年3月在华北有色公司安阳物探大队先后担任经办财务室员工和财务科会计；1991年3月至1997年3月先后出任石家庄钢铁厂有限公司财务处职员、副处长（主持工作）；1997年3月至1999年8月担任君安证券石家庄营业部财务经理；1999年8月起在本公司先后担任多个职位，包括石家庄建华南大街证券营业部总经理助理兼财务部经理及副总经理、河北营销总部副总经理、计划财务总部副总经理及总经理；2012年2月至今担任本公司稽核审计部总经理。</p>
朱健	<p>法学硕士、工商管理硕士。朱先生1996年7月至1997年12月在上海大众出租汽车股份有限公司工作，历任总经理办公室副主任、董事会秘书；1997年12月至2000年11月历任上海市证券期货监督管理委员会办公室公司部干部、公司部副主任科员，中国证监会上海证管办上市公司处副主任科员、主任科员；2000年11月至2004年3月历任中国证监会上海证管办信息调研处主任科员、副处长；2004年3月至2004年10月历任中国证监会上海监管局信息调研处副处长、处长；2004年10月至2008年9月历任中国证监会上海监管局办公室主任、机构二处处长；2008年9月至2010年8月担任中国证监会上海监管局局长助理；2010年8月至2016年9月担任中国证监会上海监管局副局长。朱先生2016年9月加入本公司，2016年12月至今担任本公司副总裁。</p>
蒋忆明	<p>管理学博士。蒋先生1981年7月至1987年9月在南京药学院（现称中国药科大学）会计部担任会计；1990年7月至1993年5月担任深圳宇康太阳能有限公司财务经理；1993年5月至1999年8月在君安证券先后担任多个职位，包括君安证券财务部副经理及经理、证券经纪业务部副总经理、资金计划部副总经理及总经理、公司财务总监；1999年8月起在本公司先后担任多个职位，包括深圳分公司副总经理、总会计师、清算总部总经理、财务总监；2013年11月至今担任本公司副总裁。</p>
陈煜涛	<p>经济学硕士。陈先生1990年8月至1991年7月担任山东纺织工学院管理系副主任；1991年7月至1992年8月担任上海财经大学工业经济系讲师；1992年8月至1993年7月担任深圳经济特区证券公司上海业务部部门经理；1993年7月至1999年8月历任国泰证券研究部职员、计算机部副总经理；1999年8月起在本公司先后担任多个职位，包括信息技术总部总经理、深圳分公司总经理、零售客户总部总经理、人力资源总部总经理、总工程师；2013年11月至今担任本公司首席信息官；2016年11月至今担任本公司副总裁。</p>
龚德雄	<p>工商管理硕士。龚先生1992年10月至1995年1月在上海信托证券部浦东营业部工作；1995年1月至2001年2月历任上海信托证券部浦东营业部副主任、证券部投资调研科科长、证券部副经理；2001年2月至2011年11月担任上海证券副总经理，2008年7月至2011年11月兼任海证期货董事长；2011年11月至2013年3月担任国际集团金融管理总部总经理；2013年3月至2015年9月担任上海证券</p>

	<p>总经理；2014年5月至2015年11月担任上海证券副董事长；2015年8月至2016年4月担任国泰君安资管首席执行官；2015年8月至今担任国泰君安资管董事长；2016年5月至今担任上海证券董事长；2016年11月至今担任本公司副总裁。</p>
刘桂芳	<p>经济学硕士，高级会计师。刘女士1983年8月至1986年9月担任湖北建材工业学校教师；1989年7月至1993年8月历任深圳市金鹏会计师事务所会计师及审计部部长；1994年5月至1998年11月历任深圳市证券管理办公室上市公司部及市场监管部主任科员；1998年11月至2008年12月历任中国证监会深圳监管局机构监管处主任科员、副处长及机构一处处长；2008年12月至今担任本公司合规总监；2011年6月至2016年11月担任本公司副总裁；2014年3月至今担任本公司首席风险官。</p>
谢乐斌	<p>经济学博士。谢先生1993年7月至1995年3月在万国证券有限公司投资银行部工作；1995年3月至1999年8月担任君安证券投资银行部常务董事；1999年8月起在本公司先后担任多个职位，包括稽核审计部（沪）副总经理、稽核审计总部副总经理、稽核审计总部副总经理（主持工作）、稽核审计总部总经理、计划财务部总经理、副财务总监兼计划财务部总经理；2016年11月至今担任本公司财务总监兼计划财务部总经理。</p>

五、公司治理结构

本公司根据《公司法》、《证券法》、《证券公司监督管理条例》、《证券公司治理准则》、《上市公司治理准则》等法律、法规及规范性文件的要求，建立了由股东大会、董事会、监事会和公司管理层组成的健全、完善的公司治理架构，形成了权力机构、决策机构、监督机构和管理层之间权责明确、运作规范、相互协调、相互制衡的完整的议事、决策、授权、执行的公司治理体系。

根据相关法律、法规及规范性文件的规定，公司建立并逐步完善了以《公司章程》为核心，包括《股东大会议事规则》、《董事会议事规则》、《监事会议事规则》、《总裁工作细则》、《独立董事工作制度》、《董事会秘书工作细则》等公司治理制度体系，明确了股东大会、董事会、监事会、总裁及董事会秘书的权责范围和工作程序，为公司的规范化运作提供了制度保证。同时，本公司董事会下设战略委员会、薪酬考核与提名委员会、审计委员会、风险控制委员会，并相应制定了各专门委员会的工作规则，明确了其权责、决策程序和议事规则，以保证董事会决策的客观性和科学性。

（一）股东大会制度建立及运作情况

公司依据法律法规、规范性文件和《公司章程》的规定制定了《股东大会议事规则》，对股东大会的召集、召开、提案、表决、决议、记录以及决议的执行等事项作出了相应的规定，切实保证股东大会依法规范地行使职权。公司股东大会根据相关法律法规、规范性文件以及《公司章程》、《股东大会议事规则》的有关规定规范运作。公司历次股东大会的召集、提案、召开、表决、决议及会议记录均符合法律法规、规范性文件以及《公司章程》、《股东大会议事规则》的有关规定，充分保障各股东依法行使权利，充分尊重中小股东权益，未发生侵犯中小股东权益的情况。股东大会机构和制度的建立及执行，对公司完善公司治理结构和规范公司运作发挥了积极的作用。

（二）董事会制度建立及运作情况

公司依据法律法规、规范性文件和《公司章程》的规定制定了《董事会议事规则》，对董事会的召集、召开、提案、表决、决议、记录以及决议的执行等事项作出了相应的规定，以规范董事会的议事方式和决策程序，促使董事和董事会有效地履行其职责，提高董事会规范运作和科学决策水平。公司历次会议的召集、提案、召开、表决、决议及会议记录均符合法律法规、规范性文件以及《公司章程》、《董事会议事规则》的有关规定，各位董事依照法律法规和《公司章程》勤勉尽职地履行职责和义务。

公司第五届董事会设战略委员会、薪酬考核与提名委员会、审计委员会、风险控制委员会等四个专门委员会，并相应制定了各专门委员会的工作规则，明确了其权责、决策程序和议事规则，以保证董事会决策的客观性和科学性。各专门委员会对董事会负责，在董事会授权下开展工作，为董事会的决策提供咨询意见。专门委员会成员全部由董事组成，其中，薪酬考核与提名委员会和审计委员会由独立董事担任主任委员，成员中独立董事占多数，审计委员会成员中包括2名会计专业的独立董事。

（三）监事会制度建立及运作情况

公司依据法律法规、规范性文件和《公司章程》的规定制定了《监事会议事规则》，对监事会的召集、召开、提案、表决、决议、记录以及决议的执行等事项作出了相应的规定，以规范监事会的运作，确保监事会履行全体股东赋予的职责。监事会根据法律法规、规范性文件以及《公司章程》、《监事会议事规则》的规定认真履行职责，对公司经营情况、财务状况以及董事会、高级管理人员履行职责的合法合规性进行了有效监督，并在年度股东大会上向股东进行了报告。公司历次会议的召集、提案、召开、表决、决议及会议记录均符合法律法规、规范性文件以及《公司章程》、《监事会议事规则》的有关规定，各位监事依照法律法规和《公司章程》勤勉尽职地履行职责和义务。

（四）独立董事制度及运作情况

公司的独立董事根据法律法规、规范性文件以及《公司章程》的规定，诚信、勤勉、独立、尽职地履行权利和义务，积极参与公司决策，对公司的风险管理、内部控制和公司的发展提出了许多建议，并对需要独立董事发表意见的事项进行了认真审议和发表独立意见，对完善公司治理和规范运作发挥了积极作用。

六、内部控制制度建设及执行情况

（一）董事会关于内部控制责任的声明

按照企业内部控制规范体系的规定，建立健全和有效实施内部控制，评价其有效性，并如实披露内部控制评价报告是公司董事会的责任。监事会对董事会建立和实施内部控制进行监督。经理层负责组织领导企业内部控制的日常运行。

公司内部控制的目标是合理保证经营管理合法合规、资产安全、财务报告及相关信息真实完整，提高经营效率和效果，促进实现发展战略。由于内部控制存在的固有局限性，故仅能为实现上述目标提供合理保证。此外，由于情况的变化可能导致内部控制变得不恰当，或对控制政策和程序遵循的程度降低，根据内部控制评价结果推测未来内部控制的有效性具有一定的风险。

根据公司财务报告内部控制重大缺陷的认定情况，于内部控制评价报告基准日（2017年12月31日），不存在财务报告内部控制重大缺陷，董事会认为，公司已按照企业内部控制规范体系和相关规定的要求在所有重大方面保持了有效的财务报告内部控制。

根据公司非财务报告内部控制重大缺陷认定情况，于内部控制评价报告基准日，公司未发现非财务报告内部控制重大缺陷。

自内部控制评价报告基准日至内部控制评价报告发出日之间未发生影响内部控制有效性评价结论的因素。

（二）建立财务报告内部控制的依据

公司根据中国财政部、中国证监会、中国审计署、中国银行业监督管理委员会、中国保险监督管理委员会联合发布的《企业内部控制基本规范》及其配套指

引、中国证监会发布的《证券公司内部控制指引》和上交所发布的《上海证券交易所上市公司内部控制指引》等法律法规文件，并结合公司实际情况，建立健全财务报告内部控制体系。

（三）内部控制制度建设情况

公司自成立以来，高度重视内部控制机制和内部控制制度建设，建立健全了规范的法人治理结构，形成了科学的决策、执行和监督机制。按照《中华人民共和国公司法》、《中华人民共和国证券法》、《证券公司治理准则》、《企业内部控制基本规范》及其配套指引等法律法规、规范性文件的有关要求，结合公司实际情况，综合考虑公司内部环境、风险评估、控制活动、信息与沟通、内部监督等因素，制定了较为全面的公司内部控制制度体系，为公司经营管理的合法合规、资产安全、财务报告及相关信息的真实、完整提供了合理保障。2017年，根据《关于加快市国资委系统企业内控体系建设的意见》，为进一步完善公司内控体系建设，提高风险管控能力，公司专门制定了与公司战略目标相适应的《关于加快内控体系建设的工作方案》，动态调整完善制度建设和提升制度执行效果，为长期可持续发展奠定基础。

（四）内部控制审计报告的相关情况

本公司聘请安永华明会计师事务所(特殊普通合伙)作为内部控制审计机构。安永华明会计师事务所(特殊普通合伙)出具了《国泰君安证券股份有限公司内部控制审计报告》(安永华明(2018)专字第 60464416_B03 号)，认为公司于 2017 年 12 月 31 日按照《企业内部控制基本规范》和相关规定在所有重大方面保持了有效的财务报告内部控制，与公司内部控制自我评价结论一致。

七、发行人近三年及一期内违法违规及受处罚情况

最近三年及一期，发行人受到证券监督管理部门的行政监管措施如下：

1、2015 年 1 月 16 日，国泰君安被中国证监会采取责令暂停新开融资融券客户信用账户 3 个月监管措施。在整改期间，国泰君安加强了对两融业务的监管与整改力度，积极开展自查，进一步加强对两融客户信用账户开设的管理。

2、2015年10月11日，因在保荐沧州大化公开增发股票项目中风险提示不足，公司保荐代表人周文昊、尤凌燕被中国证监会采取出具警示函监管措施（《中国证监会行政监管措施决定书[2015]76号》）。目前国泰君安已加强内部监管制度，合规部等相关部门对该事项涉及的业务人员进行问责，进一步强化有关人员合规守法意识。

3、2016年2月24日，因国泰君安场外市场部做市业务部门内部管理、控制方面存在缺陷，导致2015年12月31日做市股权发生报价异常事件，国泰君安被中国证券监督管理委员会上海监管局出具行政监管措施决定书，自2016年2月29日至2016年5月29日限制新增新三板做市业务。目前，国泰君安已根据监管要求，对做市业务部门开展合规检查，并对相关责任人作出处分决定。

4、2016年6月15日，因作为北京利尔高温材料股份有限公司2015年公司债券（第一期）受托管理人，未能及时发现和制止发行人将募集资金转借行为，国泰君安被中国证券监督管理委员会北京监管局出具警示函。目前，国泰君安对本次上市公司违规使用募集资金的事件作为典型案例进行内部通报，制作相应的学习材料，在业务部门进行宣导和学习；通过业务培训，进一步提高业务人员勤勉尽责和风险责任意识；进一步完善和细化公司债券相关管理制度，加强业务流程的监控，并提高对业务管理制度的执行力和贯彻力；对相关责任人采取问责措施。

5、2016年8月16日，因作为金徽酒股份有限公司首次公开发行股票并上市项目保荐过程中，在会后重大事项承诺函中未如实说明发行人2015年利润分配情况，且未向中国证券监督管理委员会履行发行人分红实施情况主动告知义务，国泰君安被中国证券监督管理委员会采取出具警示函的行政监管措施。目前，国泰君安对上述事项进行内部通报，制定相关整改措施，细化相关业务流程监控，并对相关责任人采取问责措施、对相关业务人员进行培训及学习。

6、2017年1月16日，因在推荐河北润农节水科技股份有限公司和新疆瑞兆源生态农业股份有限公司进入全国中小企业股份转让系统挂牌过程中，对企业关键业务流程等情况核查不充分，同时在持续督导参仙源参业股份有限公司过程中，在参仙源被立案稽查后未在规定时间内完成并报送《持续督导现场检查工作报告》，国泰君安被中国证券监督管理委员会采取责令改正、增加内部合规检查

次数并提交合规检查报告的行政监管措施。目前，国泰君安已按照监管要求积极整改，进一步加强和完善新三板推荐挂牌业务的合规经营和风险管理。

国泰君安已严格按照监管机构的要求，对上述监管事项及时进行了有效整改，并能够严格执行相关监管法律法规，上述监管措施不会对本次债券发行构成实质性障碍。

除上述情况外，近三年及一期公司不存在证券监督管理部门出具的行政监管措施。

第四节 财务会计信息及风险控制指标

安永华明依据中国注册会计师审计准则对本公司2015年12月31日、2016年12月31日和2017年12月31日的合并及公司的资产负债表，2015年度、2016年度和2017年度的合并及公司的利润表、所有者权益变动表和现金流量表以及财务报表附注进行了审计，出具了标准无保留意见的《审计报告》（安永华明（2016）审字第60464416_B01号、安永华明（2017）审字第60464416_B01号、安永华明（2018）审字第60464416_B01号）。

一、财务报表

（一）合并财务报表

1、合并资产负债表

表 7-1

单位：元

项目	2018年 3月31日	2017年 12月31日	2016年 12月31日	2015年 12月31日
资产				
货币资金	96,186,095,803	86,231,800,694	120,829,358,222	162,473,210,786
其中：客户资金存款	80,662,616,338	70,245,852,184	92,886,250,947	132,414,273,221
结算备付金	14,586,517,735	11,387,967,580	15,272,021,095	16,657,158,605
其中：客户备付金	11,714,533,804	9,230,279,044	13,492,640,964	14,146,421,360
融出资金	69,718,833,323	73,983,947,313	68,892,785,353	82,271,474,289
以公允价值计量且其变动计入当期损益的金融资产	101,622,664,890	98,502,115,032	76,723,237,587	91,012,162,585
衍生金融资产	374,804,809	315,232,886	175,423,808	182,444,576
买入返售金融资产	101,776,711,678	92,599,199,330	63,211,378,027	39,531,730,036
应收款项	7,744,510,027	7,184,556,920	3,506,000,674	1,977,900,959
应收利息	1,881,046,635	1,907,470,574	1,658,114,498	2,116,557,982
存出保证金	7,524,697,299	6,914,653,970	9,742,881,013	6,470,022,489
可供出售金融资产	-	39,971,800,156	40,481,221,676	39,921,234,114
以公允价值计量且其变动计入其他综合收益的金融资产	40,111,346,032	-	-	-
长期股权投资	3,689,565,117	3,612,527,549	1,261,339,923	929,055,459
固定资产	2,706,295,860	2,765,381,252	2,846,589,033	2,936,089,328
在建工程	793,031,972	753,299,896	523,656,320	348,656,475
无形资产	2,229,225,676	2,246,659,551	2,207,935,636	2,193,741,685
商誉	581,407,294	581,407,294	581,407,294	581,407,294
递延所得税资产	352,765,095	333,909,467	762,365,006	218,133,585
其他资产	2,382,868,724	2,356,257,614	3,073,326,524	4,521,407,002
资产总计	454,262,387,969	431,648,187,078	411,749,041,689	454,342,387,249
负债及所有者权益				
负债				
短期借款	8,015,531,930	11,520,277,983	6,162,661,719	5,387,001,099
应付短期融资款	36,279,019,371	36,454,635,307	14,847,586,444	2,319,469,865
拆入资金	8,400,000,000	7,600,000,000	4,700,000,000	8,412,000,000

项目	2018年 3月31日	2017年 12月31日	2016年 12月31日	2015年 12月31日
以公允价值计量且其变动计入当期损益的金融负债	29,627,036,471	24,467,391,089	16,515,355,996	6,414,183,357
衍生金融负债	420,080,960	402,827,629	290,500,392	133,099,577
卖出回购金融资产款	45,898,197,401	46,849,584,845	39,718,419,568	82,119,412,045
代理买卖证券款	83,982,330,690	69,230,748,805	93,256,668,447	132,769,936,926
代理承销证券款	-	59,673,981	9,922,296,103	1,612,757,283
应付职工薪酬	4,528,468,776	5,005,953,773	6,269,165,298	6,779,519,199
应交税费	1,478,962,531	2,606,830,260	3,820,986,731	5,022,005,573
应付款项	20,350,076,773	19,784,665,467	21,491,246,380	20,533,642,789
应付利息	2,090,009,293	1,492,724,948	1,814,356,844	2,329,559,396
长期借款	-	-	1,978,038,908	4,682,614,996
预计负债	82,127,620	82,141,521	32,113,719	2,113,719
应付债券	72,567,453,004	68,312,090,615	72,738,764,749	57,623,981,685
长期应付职工薪酬	600,000,000	622,457,673	631,789,045	614,539,045
递延所得税负债	182,925,838	181,607,535	103,920,396	250,308,473
其他负债	2,989,050,136	3,279,352,126	6,703,449,171	15,699,520,885
负债合计	317,491,270,794	297,952,963,557	300,997,319,910	352,705,665,912
所有者权益				
股本	8,713,939,535	8,713,933,800	7,625,000,000	7,625,000,000
其他权益工具	11,129,824,215	11,129,841,157	10,000,000,000	10,000,000,000
资本公积	43,891,990,922	43,447,900,159	29,374,285,381	29,293,409,320
其他综合收益	774,640,963	1,037,686,073	484,305,854	1,211,595,260
盈余公积	6,508,072,830	6,496,821,771	5,729,487,399	4,989,708,790
一般风险准备	13,977,086,199	13,954,584,078	12,193,982,782	10,266,703,257
未分配利润	40,292,202,994	38,347,215,689	34,557,356,635	31,937,998,043
归属于母公司所有者权益合计	125,287,757,658	123,127,982,727	99,964,418,051	95,324,414,670
少数股东权益	11,483,359,517	10,567,240,794	10,787,303,728	6,312,306,667
所有者权益合计	136,771,117,175	133,695,223,521	110,751,721,779	101,636,721,337
负债和所有者权益总计	454,262,387,969	431,648,187,078	411,749,041,689	454,342,387,249

2、合并利润表

表 7-2

单位：元

项目	2018 一季度	2017 年度	2016 年度	2015 年度
一、营业收入	6,244,526,708	23,804,132,903	25,764,651,745	37,596,630,401
手续费及佣金净收入	2,298,565,693	10,450,340,180	13,259,734,455	22,967,696,712
其中：经纪业务手续费净收入	1,390,011,727	5,606,274,589	7,058,772,071	17,640,782,292
投资银行业务手续费净收入	445,815,401	2,707,751,226	3,497,702,999	3,061,517,446
资产管理业务手续费净收入	423,282,758	1,782,924,935	2,370,489,466	2,218,561,180
利息净收入	1,459,901,695	5,706,841,263	4,554,630,276	5,433,783,044
投资收益	2,461,841,431	6,906,667,201	8,201,697,127	9,121,100,174
其中：对联营企业和合营企业的投资收益	-3,495,461	14,759,633	42,964,795	17,271,674
资产处置收益（损失）	-	504,695	-	-

项目	2018 一季度	2017 年度	2016 年度	2015 年度
公允价值变动收益（损失）	-440,466,724	-7,195,805	-468,794,326	104,703,959
汇兑收益（损失）	-124,130,084	-193,190,357	30,791,281	-48,996,986
其他收益	416,891,000	727,648,670	-	-
其他业务收入	171,923,697	212,517,056	186,592,932	18,343,498
二、营业支出	3,088,563,575	10,344,945,276	11,695,682,361	15,866,767,487
税金及附加	48,184,616	153,355,724	566,044,111	2,272,395,783
业务及管理费	2,694,920,086	9,263,914,812	9,747,685,893	12,822,052,736
资产减值损失	178,624,241	737,948,881	1,211,188,980	769,867,277
其他业务成本	166,834,632	189,725,859	170,763,377	2,451,691
三、营业利润	3,155,963,133	13,459,187,627	14,068,969,384	21,729,862,914
加：营业外收入	61,105,293	323,805,527	768,654,893	343,914,462
减：营业外支出	2,070,181	121,685,956	64,100,078	22,660,514
四、利润总额	3,214,998,245	13,661,307,198	14,773,524,199	22,051,116,862
减：所得税费用	766,067,198	3,178,398,539	3,420,560,521	5,356,308,067
五、净利润	2,448,931,047	10,482,908,659	11,352,963,678	16,694,808,795
其中：归属于母公司所有者的净利润	2,259,498,732	9,881,544,722	9,841,416,726	15,700,291,010
少数股东损益	189,432,315	601,363,937	1,511,546,952	994,517,785
六、其他综合收益的税后净额	-480,942,891	199,149,082	-521,312,914	-476,833,175
归属母公司所有者的其他综合收益的税后净额	-301,172,922	553,380,219	-727,289,406	-662,709,420
（一）以后不能重分类进损益的其他综合收益	-127,144,309	-	-	-
（二）以后将重分类进损益的其他综合收益	-174,028,613	553,380,219	-727,289,406	-662,709,420
1.权益法下在被投资单位以后将重分类进损益的其他综合收益中享有的份额		16,903,627	7,411,736	-
2.可供出售金融资产公允价值变动损益	12,435,672	846,586,908	-998,696,072	-884,899,494
3.外币财务报表折算差额	-186,464,285	-310,110,316	263,994,930	222,190,074
归属于少数股东的其他综合收益的税后净额	-179,769,969	-354,231,137	205,976,492	185,876,245
七、综合收益总额	1,967,988,156	10,682,057,741	10,831,650,764	16,217,975,620
归属于母公司所有者的综合收益总额	1,958,325,810	10,434,924,941	9,114,127,320	15,037,581,590
归属于少数股东的综合收益总额	9,662,346	247,132,800	1,717,523,444	1,180,394,030
八、每股收益				
（一）基本每股收益（元/股）	0.26	1.11	1.21	2.21
（二）稀释每股收益（元/股）	0.26	1.10	1.21	2.21

3、合并现金流量表

表 7-3

单位：元

项目	2018 一季度	2017 年度	2016 年度	2015 年度
一、经营活动产生的现金流量：	-	-	-	-
处置以公允价值计量且变动计	-	-	15,613,455,730	-

项目	2018 一季度	2017 年度	2016 年度	2015 年度
入当期损益的金融资产净增加额				
取得以公允价值计量且其变动计入当期损益的金融负债净增加额	5,416,105,467	8,349,088,389	9,967,205,242	1,139,485,671
收取利息、手续费及佣金的现金	6,691,059,824	27,507,325,623	29,803,901,992	43,159,988,710
拆入业务资金净增加额	800,000,000	2,900,000,000	-	-
回购业务资金净增加额	5,384,476,209	-	-	-
融出资金净减少额	4,674,347,123	-	13,361,202,523	-
代理买卖证券收到的现金净额	14,751,581,885	-	-	45,403,879,589
代理承销证券款净增加额		-	8,309,538,820	-
收到的其他与经营活动有关的现金	2,824,648,189	5,815,066,368	8,538,575,837	7,346,155,358
经营活动现金流入小计	40,542,218,697	44,571,480,380	85,593,880,144	97,049,509,328
取得以公允价值计量且其变动计入当期损益的金融资产净增加额	718,771,535	21,395,105,335	-	32,202,758,305
回购业务资金净减少额	-	19,453,614,598	70,643,896,077	2,526,481,458
拆入资金净减少额	-	-	3,712,000,000	2,581,000,000
融出资金净增加额	-	5,201,892,706	-	6,246,628,424
代理买卖证券支付的现金净额	-	23,592,427,060	40,417,871,408	-
支付利息、手续费及佣金的现金	1,012,326,866	4,773,460,512	5,669,763,795	9,599,555,818
支付给职工以及为职工支付的现金	2,918,612,687	7,481,447,504	7,121,928,529	5,927,710,717
支付的各项税费	1,774,636,408	5,221,769,785	6,861,757,515	5,559,027,010
代理承销证券款净减少额		9,862,622,122	-	-
支付其他与经营活动有关的现金	1,105,662,027	11,383,391,337	9,982,561,983	4,246,905,441
经营活动现金流出小计	7,530,009,523	108,365,730,959	144,409,779,307	68,890,067,173
经营活动（使用）/产生的现金流量净额	33,012,209,174	-63,794,250,579	-58,815,899,163	28,159,442,155
二、投资活动产生的现金流量：				
收回投资收到的现金	2,190,220,993	58,034,614,468	45,865,112,618	54,478,030,096
取得投资收益收到的现金	185,131,573	988,221,168	1,281,698,904	1,035,221,507
处置子公司收到的预收款		1,045,000,000	-	3,011,220,310
处置子公司及其他营业单位收到的现金净额		-	-	5,661,376
处置固定资产、无形资产和其他长期资产收回的现金净额	4,305,672	76,694,635	34,649,691	5,149,570
投资活动现金流入小计	2,379,658,238	60,144,530,271	47,181,461,213	58,535,282,859
投资支付的现金	8,719,163,683	52,704,831,271	48,112,474,674	78,292,082,813
取得子公司及其他营业单位支付的现金净额		20,100,000	-	2,498,846,516
处置子公司、联营和合营企业支付的现金	76,323,201	-	184,354,559	-
购建固定资产、无形资产和其他长期资产支付的现金	151,988,205	897,901,912	677,524,422	595,882,967

项目	2018 一季度	2017 年度	2016 年度	2015 年度
支付其他与投资活动有关的现金	-	30,532,452	-	-
投资活动现金流出小计	8,947,475,089	53,653,365,635	48,974,353,655	81,386,812,296
投资活动使用的现金流量净额	-6,567,816,851	6,491,164,636	-1,792,892,442	-22,851,529,437
三、筹资活动产生的现金流量：	-	-	-	-
吸收投资收到的现金	-	22,301,492,885	3,150,020,427	39,663,274,079
其中：发行永续债收到的现金	-	-	-	10,000,000,000
发行H股收到的现金	-	15,301,492,885	-	-
发行可转换公司债收到的现金	-	7,000,000,000	-	-
子公司发行永续债收到的现金	-	-	3,150,020,427	-
取得借款收到的现金	8,015,531,930	72,594,512,813	35,376,370,829	65,073,456,534
发行债券收到的现金	22,630,359,186	81,788,052,195	70,352,425,233	67,843,887,643
收到的其他与筹资活动有关的现金	-	-	-	394,475,921
筹资活动现金流入小计	30,645,891,116	176,684,057,893	108,878,816,489	172,975,094,177
偿还债务支付的现金	29,678,675,340	142,672,417,786	89,193,092,589	116,459,988,179
分配股利、利润或偿付利息支付的现金	1,449,553,086	8,449,924,638	9,244,452,593	4,506,203,124
其中：子公司支付给少数股东的股利、利润	-	499,148,072	264,211,607	224,052,462
支付其他与筹资活动有关的现金	153	307,754,679	-	62,119,154
筹资活动现金流出小计	31,128,228,579	151,430,097,103	98,437,545,182	121,028,310,457
筹资活动产生的现金流量净额	-482,337,463	25,253,960,790	10,441,271,307	51,946,783,720
四、汇率变动对现金及等价物的影响	-642,673,734	-969,197,928	955,754,400	854,725,825
五、现金及现金等价物的净增加（减少）额	25,319,381,126	-33,018,323,081	-49,211,765,898	58,109,422,263
加：期初现金及现金等价物余额	98,503,169,570	131,521,492,651	180,733,258,549	122,623,836,286
六、期末现金及现金等价物余额	123,822,550,696	98,503,169,570	131,521,492,651	180,733,258,549

(二) 母公司财务报表

1、母公司资产负债表

表 7-4

单位：元

项目	2018 年 3 月 31 日	2017 年 12 月 31 日	2016 年 12 月 31 日	2015 年 12 月 31 日
资产				
货币资金	60,802,986,988	53,471,494,697	80,968,794,008	118,450,708,878
其中：客户资金存款	50,473,170,806	42,297,588,071	59,934,216,796	95,448,965,218
结算备付金	12,621,098,466	9,086,547,973	13,406,846,172	12,493,412,809
其中：客户备付金	10,318,450,831	7,399,189,092	12,188,442,829	12,060,629,017
融出资金	54,368,928,285	57,362,514,650	50,497,692,620	64,881,121,213
以公允价值计量且其变动计入当期损益的金融资产	51,005,599,457	50,899,412,299	54,657,629,359	74,109,225,132
衍生金融资产	274,586,251	243,276,579	65,864,031	159,778,431
买入返售金融资产	94,862,218,304	87,047,529,270	59,758,258,425	28,245,479,702
应收款项	1,965,668,663	2,975,559,090	2,055,535,132	1,251,331,402
应收利息	1,217,595,988	1,181,848,903	1,084,933,312	1,605,157,698
存出保证金	1,215,307,242	1,030,225,915	1,393,849,551	1,298,597,565
可供出售金融资产	-	34,259,205,617	32,424,052,355	31,307,662,546
以公允价值计量且其变动计入其他综合收益的金融资产	35,392,091,938	-	-	-
长期股权投资	13,451,239,002	12,502,239,002	11,265,921,431	11,171,297,740
固定资产	1,301,710,969	1,326,205,825	1,313,994,651	1,347,650,657
在建工程	113,275,869	89,897,245	86,232,826	82,785,526
无形资产	311,742,008	320,435,579	269,783,350	232,248,627
递延所得税资产	508,453,753	221,842,817	921,033,127	646,416,865
其他资产	2,061,988,647	2,021,108,795	2,239,638,654	4,284,185,457
资产总计	331,474,491,830	314,039,344,256	312,410,059,004	351,567,060,248
负债				
应付短期融资款	29,473,620,000	30,298,650,000	14,789,980,000	759,950,000
拆入资金	8,200,000,000	7,400,000,000	4,500,000,000	7,650,000,000
以公允价值计量且其变动计入当期损益的金融负债	8,294,966,096	7,374,524,642	8,695,117,793	4,373,673,474
衍生金融负债	370,298,784	385,393,697	186,166,890	113,064,956
卖出回购金融资产款	38,319,309,632	39,011,907,245	38,343,596,188	80,544,667,552
代理买卖证券款	60,797,754,476	49,426,727,341	70,879,422,182	104,972,179,379
代理承销证券款	-	-	9,851,323,700	212,500,000
应付职工薪酬	3,732,011,742	3,769,414,487	4,530,880,290	5,071,670,211
应交税费	1,465,197,424	2,152,894,608	2,669,449,752	4,526,801,404
应付款项	2,650,844,273	2,069,856,682	1,011,056,197	1,505,205,174
应付利息	1,557,805,843	1,193,292,797	1,530,316,847	1,553,120,020
预计负债	82,113,719	82,113,719	32,113,719	2,113,719
长期借款	-	-	-	1,995,000,000
应付债券	62,259,003,156	57,883,520,059	63,932,092,593	49,047,606,481
长期应付职工薪酬	600,000,000	600,000,000	600,000,000	600,000,000
其他负债	48,679,898	633,583,669	632,372,066	1,107,530,864

项目	2018年 3月31日	2017年 12月31日	2016年 12月31日	2015年 12月31日
负债合计	217,851,605,043	202,281,878,946	222,183,888,217	264,035,083,234
所有者权益				
股本	8,713,939,535	8,713,933,800	7,625,000,000	7,625,000,000
其他权益工具	11,129,824,215	11,129,841,157	10,000,000,000	10,000,000,000
资本公积	42,402,830,189	42,402,718,896	28,504,462,410	28,453,164,860
其他综合收益	1,183,217,005	1,552,205,085	247,535,720	447,425,589
盈余公积	6,508,072,831	6,496,821,771	5,729,487,399	4,989,708,790
一般风险准备	12,716,594,846	12,694,092,725	11,159,423,981	9,679,866,763
未分配利润	30,968,408,166	28,767,851,876	26,960,261,277	26,336,811,012
所有者权益合计	113,622,886,787	111,757,465,310	90,226,170,787	87,531,977,014
负债及所有者权益总计	331,474,491,830	314,039,344,256	312,410,059,004	351,567,060,248

2、母公司利润表

表 7-5

单位：元

项目	2018 一季度	2017 年度	2016 年度	2015 年度
一、营业收入	4,969,237,147	17,291,227,757	16,982,365,969	29,828,837,142
手续费及佣金净收入	1,645,634,568	7,739,518,264	9,755,626,693	18,237,742,087
其中：经纪业务手续费净收入	1,292,066,506	5,172,238,098	6,456,351,924	15,484,663,027
投资银行业务手续费净收入	310,118,114	2,290,926,028	3,075,103,107	2,761,268,023
利息净收入	1,134,464,903	4,257,794,377	3,221,829,903	3,865,613,306
投资收益	2,567,682,460	4,937,671,613	4,290,642,148	7,689,713,221
其中：对联营企业和合营企业的投资收益/损失	-	992,079	-9,492,916	615,809
资产处置收益	-	448,689	-	-
公允价值变动收益	-672,042,892	-117,971,952	-315,073,428	14,244,356
汇兑收益	-109,053,601	-144,951,579	18,972,741	13,111,112
其他收益	400,000,000	606,461,753	-	-
其他业务收入	2,551,709	12,256,592	10,367,912	8,413,060
二、营业支出	2,242,218,247	7,183,646,408	8,044,134,781	11,937,851,515
税金及附加	44,002,608	123,109,490	444,991,981	1,919,155,215
业务及管理费	2,017,735,666	6,758,876,150	6,740,425,339	9,482,545,221
资产减值损失	180,479,973	301,660,768	858,717,461	536,151,079
三、营业利润	2,727,018,900	10,107,581,349	8,938,231,188	17,890,985,627
加：营业外收入	9,441,225	52,812,295	575,331,051	267,187,398
减：营业外支出	1,427,714	111,808,635	52,944,735	13,914,188
四、利润总额	2,735,032,411	10,048,585,009	9,460,617,504	18,144,258,837
减：所得税费用	613,285,802	2,375,241,294	2,062,831,412	4,431,359,961
五、净利润	2,121,746,609	7,673,343,715	7,397,786,092	13,712,898,876
六、其他综合收益的税后净额	-54,948,647	1,304,669,365	-199,889,869	-1,479,378,084
（一）以后不能重分类进损益的其他综合收益	-84,836,232	-	-	-
（二）以后将重分类进损益的其他综合收益	29,887,585	1,304,669,365	-199,889,869	-1,479,378,084
1.可供出售金融资产公允价值变动损益	-	1,304,669,365	-199,889,869	-1,479,378,084

2.以公允价值计量且其变动计入其他综合收益的金融资产公允价值变动损益	29,887,585	-	-	-
七、综合收益总额	2,066,797,962	8,978,013,080	7,197,896,223	12,233,520,792

3、母公司现金流量表

表 7-6

单位：元

项目	2018 一季度	2017 年度	2016 年度	2015 年度
一、经营活动产生的现金流量				
处置以公允价值计量且其变动计入当期损益的金融资产净增加额	1,560,782,327	4,045,211,897	19,320,722,607	-
取得以公允价值计量且其变动计入当期损益的金融负债净增加额	898,257,235	-	4,764,590,138	-
收取利息、手续费及佣金的现金	6,457,556,071	20,943,731,846	22,644,477,753	34,240,973,965
拆入业务资金净增加额	800,000,000	2,900,000,000	-	-
融出资金净减少额	2,981,590,793	-	14,471,110,756	-
回购业务资金净增加额	5,942,546,669	-	-	2,431,964,264
代理买卖证券收到的现金净额	11,478,179,464	-	-	35,295,903,826
	-	-	9,638,823,700	-
收到的其他与经营活动有关的现金	2,348,764,091	2,409,751,926	2,847,555,218	3,705,822,347
经营活动现金流入小计	32,467,676,650	30,298,695,669	73,687,280,172	75,674,664,402
处置以公允价值计量且其变动计入当期损益的金融负债净增加额	-	-	-	1,052,404,669
处置以公允价值计量且其变动计入当期损益的金融负债净减少额	-	998,669,469	-	-
取得以公允价值计量且其变动计入当期损益的金融资产净增加额	-	-	-	28,766,176,610
回购业务资金净减少额	-	23,290,251,142	79,304,631,700	-
拆入资金净减少额	-	-	3,150,000,000	2,091,000,000
融出资金净增加额	-	6,829,852,564	-	1,937,675,289
代理买卖证券支付的现金净额	-	21,410,893,013	34,200,910,351	-
支付利息、手续费及佣金的现金	858,159,039	4,133,609,522	5,020,709,680	8,379,155,676
支付给职工以及为职工支付的现金	2,009,125,783	5,267,579,507	5,091,536,493	4,408,373,558
支付的各项税费	1,290,916,086	3,488,197,269	5,730,522,117	4,389,310,812
代理承销证券款净减少额	-	9,851,323,700	-	-
支付其他与经营活动有关的现金	1,048,632,229	3,952,613,670	3,748,266,234	3,825,215,156
经营活动现金流出小计	5,206,833,137	79,222,989,856	136,246,576,575	54,849,311,770
经营活动（使用）/产生的现金流量净额	27,260,843,513	-48,924,294,187	-62,559,296,403	20,825,352,632
二、投资活动产生的现金流量				
收回投资收到的现金	1,794,083,714	31,638,172,995	24,913,392,667	43,208,551,166
取得投资收益收到的现金	10,839,193	409,608,286	590,834,937	497,288,906
处置子公司及其他营业单位收到的现金净额	-	1,045,000,000	-	-
处置固定资产、无形资产和其他长期资产收回的现金净额	3,588,060	14,230,539	32,532,278	758,348

项目	2018 一季度	2017 年度	2016 年度	2015 年度
投资活动现金流入小计	1,808,510,967	33,107,011,820	25,536,759,882	43,706,598,420
投资支付的现金	7,715,780,993	29,738,690,496	24,255,105,107	63,671,815,944
取得子公司及其他经营单位支付的现金净额	-	-	-	2,499,714,000
购建固定资产、无形资产和其他长期资产支付的现金	77,328,989	526,428,243	412,434,391	363,574,212
投资活动现金流出小计	7,793,109,982	30,265,118,739	24,667,539,498	66,535,104,156
投资活动(使用)/产生的现金流量净额	-5,984,599,015	2,841,893,081	869,220,384	-22,828,505,736
三、筹资活动产生的现金流量				
吸收投资收到的现金	21,275,640,000	22,301,492,885	-	39,663,274,079
其中：发行永续债收到的现金	-	-	-	10,000,000,000
发行 H 股收到的现金	-	15,301,492,885	-	-
发行可转换公司债收到的现金	-	7,000,000,000	-	-
取得借款收到的现金	-	-	-	2,575,000,000
发行债券收到的现金	-	68,523,780,000	70,006,650,000	61,742,420,000
收到其他与筹资活动有关的现金	-	-	-	394,475,921
筹资活动现金流入小计	21,275,640,000	90,825,272,885	70,006,650,000	104,375,170,000
偿还债务支付的现金	17,800,670,000	65,015,110,000	43,594,120,000	55,975,170,000
分配股利、利润或偿付利息支付的现金	1,153,367,823	6,904,809,346	7,244,164,224	3,079,973,297
支付其他与筹资活动有关的现金	153	443,930,871	-	62,119,154
筹资活动现金流出小计	18,954,037,976	72,363,850,217	50,838,284,224	59,117,262,451
筹资活动产生的现金流量净额	2,321,602,024	18,461,422,668	19,168,365,776	45,257,907,549
四、汇率变动对现金及现金等价物的影响	-152,499,231	-186,753,406	127,125,894	104,688,049
五、现金及现金等价物净增加额(减少)额	23,445,347,291	-27,807,731,844	-42,394,584,349	43,359,442,494
加：期初现金及现金等价物余额	72,903,030,631	100,710,762,475	143,105,346,824	99,745,904,330
六、期末现金及现金等价物余额	96,348,377,922	72,903,030,631	100,710,762,475	143,105,346,824

二、主要财务指标

1、偿债能力指标

下述财务指标如无特别说明，均指合并报表口径。

表 7-7

主要财务指标	2018 年 3 月 31 日 /2018 一季度	2017 年 12 月 31 日 /2017 年度	2016 年 12 月 31 日 /2016 年度	2015 年 12 月 31 日 /2015 年度
资产负债率	61.52%	61.50%	61.66%	66.72%
本次发行后模拟资产负债率	62.06%	-	-	-
全部债务(亿元)	2,215.57	2,153.91	1,784.43	1,876.25
短期债务余额(亿元)	1,489.90	1,470.79	1,037.26	1,253.19
长期债务余额(亿元)	725.67	683.12	747.17	623.07
债务资本比率	61.83%	61.70%	61.70%	64.86%

主要财务指标	2018年3月31日 /2018 一季度	2017年12月31日 /2017 年度	2016年12月31日 /2016 年度	2015年12月31日 /2015 年度
流动比率（倍）	2.07	2.04	2.37	1.98
速动比率（倍）	2.07	2.04	2.37	1.98
EBITDA（亿元）	49.88	204.06	218.82	318.56
EBITDA 全部债务比	0.02	0.10	0.12	0.17
EBITDA 利息倍数（倍）	2.97	3.11	3.26	3.38
利息偿付率	100%	100%	100%	100%
利息保障倍数（倍）	2.92	3.04	3.20	3.34
现金利息保障倍数	28.96	-7.51	-6.44	4.73
到期贷款偿还率	100%	100%	100%	100%
营业利润率	50.54%	56.54%	54.61%	57.80%
总资产回报率	0.70%	3.30%	3.82%	6.36%
归属于母公司股东的每股净资产（元/股）	14.38	14.13	13.11	12.50
每股经营活动产生的现金流量净额（元/股）	3.79	-7.32	-7.71	3.69
每股净现金流量（元/股）	2.91	-3.78	-6.45	7.62

注：上述财务指标的计算方法如下：

- (1) 资产负债率=（负债总额-代理买卖证券款-代理承销证券款-期货客户保证金）/（资产总额-代理买卖证券款-代理承销证券款-期货客户保证金）
- (2) 发行后模拟资产负债率=（负债总额-代理买卖证券款-代理承销证券款-期货客户保证金+发行规模）/（资产总额-代理买卖证券款-代理承销证券款-期货客户保证金+发行规模）
- (3) 全部债务=短期借款+应付短期融资款+拆入资金+以公允价值计量且其变动计入当期损益的金融负债+衍生金融负债+卖出回购金融资产款+应付款项+长期借款+应付债券
- (4) 短期债务余额=短期借款+应付短期融资款+拆入资金+以公允价值计量且其变动计入当期损益的金融负债+衍生金融负债+卖出回购金融资产款+应付款项
- (5) 长期债务余额=长期借款+应付债券
- (6) 债务资本比率=全部债务/（全部债务+所有者权益）
- (7) 流动比率=（货币资金+结算备付金+融出资金+以公允价值计量且其变动计入当期损益的金融资产+衍生金融资产+买入返售金融资产+应收款项+应收利息-代理买卖证券款-代理承销证券款-期货客户保证金）/（短期借款+应付短期融资款+拆入资金+以公允价值计量且其变动计入当期损益的金融负债+衍生金融负债+卖出回购金融资产款+应付职工薪酬+应交税费+应付款项+应付利息-期货客户保证金）
- (8) 速动比率=（货币资金+结算备付金+融出资金+以公允价值计量且其变动计入当期损益的金融资产+衍生金融资产+买入返售金融资产+应收款项+应收利息-代理买卖证券款-代理承销证券款-期货客户保证金）/（短期借款+应付短期融资款+拆入资金+以公允价值计量且其变动计入当期损益的金融负债+衍生金融负债+卖出回购金融资产款+应付职工薪酬+应交税费+应付款项+应付利息-期货客户保证金）
- (9) EBITDA=利润总额+利息支出-客户资金利息支出+折旧+摊销
- (10) EBITDA 全部债务比=EBITDA/全部债务
- (11) EBITDA 利息倍数=EBITDA/（利息支出-客户资金利息支出）
- (12) 利息偿付率=实际支付利息/应付利息

- (13) 利息保障倍数= (利润总额+利息支出-客户资金利息支出) / (利息支出-客户资金利息支出)
- (14) 现金利息保障倍数= (经营活动产生的现金流量净额+现金利息支出+所得税付现) / 现金利息支出
- (15) 到期贷款偿还率=实际贷款偿还/应偿还贷款额
- (16) 营业利润率=营业利润/营业收入
- (17) 总资产回报率=净利润/[(期初总资产+期末总资产) /2]×100%，其中：总资产=资产总额-代理买卖证券款-代理承销证券款-期货客户保证金
- (18) 归属于母公司股东的每股净资产=期末归属于母公司股东的净资产/期末普通股股份总数
- (19) 每股经营活动产生的现金流量净额=经营活动产生的现金流量净额/期末普通股股份总数
- (20) 每股净现金流量=现金及现金等价物净增加额/期末普通股股份总数

2、净资产收益率和每股收益指标

表 7-8

年度	项目	每股净资产 (元)	加权平均净 资产收益率	每股收益 (元)	
				基本	稀释
2018 年 一季度	归属于母公司股东	14.38	1.98%	0.26	0.26
2017 年度	归属于母公司股东	14.13	9.05%	1.11	1.10
	扣除非经常性损益后归属于母公司股东	-	8.37%	1.03	1.02
2016 年度	归属于母公司股东	13.11	10.64%	1.21	1.21
	扣除非经常性损益后归属于母公司股东	-	8.79%	1.00	1.00
2015 年度	归属于母公司股东	12.50	23.65%	2.21	2.21
	扣除非经常性损益后归属于母公司股东	-	23.29%	2.17	2.17

注：净资产收益率及每股收益按照《公开发行证券公司信息披露编报规则第 9 号-净资产收益率和每股收益的计算及披露》的要求计算。

第五节 募集资金运用

一、本次募集资金运用方案

本次债券募集资金将用于补充公司营运资金，满足公司业务运营需要；或用于调整公司负债结构和改善财务结构。公司将根据未来证券市场走势和公司的业务发展规划灵活、审慎地运用资金，通过创新转型充分挖掘传统业务潜力，积极拓展创新业务，根据实际业务需要灵活使用资金，主要用途包括但不限于支持业务拓展，优化收入结构和优化公司的负债结构，进一步增强公司的盈利能力和市场竞争力。

（一）支持业务拓展，优化收入结构

近年来，公司依靠自身积累、资产负债管理和外部融资等多种渠道提高资本水平，对公司业务拓展和规模扩张提供了有力支持，实现了业务规模、收入利润和市场竞争力明显提升。随着公司各项业务的进一步发展，公司营运资金的需求也将进一步提升。同时，公司不断加大对创新业务拓展力度，创新业务发展整体处于行业领先水平。通过公开发行公司债券募集资金，公司可相应加大对创新业务的投入，继续贯彻创新转型的发展思路，大力开展业务产品创新，不断形成新的利润增长点，不断优化公司收入结构。

（二）优化公司的负债结构

截至 2018 年 3 月 31 日，公司合并口径负债总额为 3,174.91 亿元，扣除代理买卖证券款、代理承销证券款和应付期货保证金后，自有负债为 2,186.91 亿元。公司根据负债流动性、安全性和盈利性管理的要求，积极拓展融资渠道，对负债的种类和期限等进行合理组织，积极探索负债多元化和最佳的负债配置方式；通过负债业务创新，不断优化负债结构，为公司发展提供稳定的、有效的资金来源。随着未来业务规模的不断增长，以及综合经营战略的实施，公司对中长期稳定资金的需求将越来越显著。公司有必要通过公开发行公司债券筹集中长期资金，优化负债结构，进一步增强抵御风险能力和可持续发展能力。

公司将根据未来证券市场走势和公司的业务发展规划灵活、审慎地运用资金，通过创新转型充分挖掘传统业务潜力，积极拓展创新业务，根据实际业务需要灵活使用资金，主要用途包括但不限于支持业务拓展，优化收入结构和优化公司的负债结构，进一步增强公司的盈利能力和市场竞争力。

二、本次债券募集资金对公司财务状况的影响

（一）有利于优化公司债务结构，降低财务风险

当前公司资金应用方面短期流动性资产占比较大，而中长期稳定资金来源较为缺乏，资产负债结构不够合理。若本次债券发行完成且如上述计划运用募集资金，公司流动负债占负债总额的比例将下降，这将改善公司的负债结构，有利于公司中长期资金需求的配置和战略目标的稳步实施。

（二）公司的经营规模的扩大需要合理增加流动资金

随着公司创新业务的发展，需要加大对现有各项业务的投入，以实现公司收入的稳定增长。本次债券募集资金将用于补充公司营运资金，以保证上述发展战略和经营目标的顺利实施。

（三）有利于拓宽公司融资渠道

目前，公司正处于快速发展期，资金需求量较大，而宏观、金融调控政策的变化会增加公司资金来源的不确定性，增加公司资金的使用成本，因此要求公司拓展新的融资渠道。通过发行公司债券，可以拓宽公司融资渠道，有效满足公司中长期业务发展的资金需求。

综上所述，本次债券募集资金将用于补充公司营运资金，满足公司业务运营需要；或用于调整公司负债结构和改善财务结构。公司将根据未来证券市场走势和公司的业务发展规划灵活、审慎地运用资金，通过创新转型充分挖掘传统业务潜力，积极拓展创新业务，根据实际业务需要灵活使用资金，主要用途包括但不限于支持业务拓展，优化收入结构和优化公司的负债结构，进一步增强公司的盈利能力和市场竞争力。

三、前次发行公司债券的募集资金使用情况

经中国证券监督管理委员会证监许可[2015]2095 号文批准，于 2015 年 9 月核准公司向合格投资者公开发行面值总额不超过 120 亿元的公司债券。

公司分别于 2015 年 11 月和 2016 年 4 月面向合格投资者公开发行了国泰君安证券股份有限公司 2015 年公司债券（第一期）和国泰君安证券股份有限公司 2016 年公司债券（第一期），债券募集资金各为 60 亿元。

经中国证券监督管理委员会证监许可[2016]1531 号文批准，于 2016 年 7 月核准公司向合格投资者公开发行面值总额不超过 200 亿元的公司债券。

公司于 2016 年 8 月面向合格投资者公开发行了国泰君安证券股份有限公司 2016 年公司债券（第二期），债券募集资金为 80 亿元；2016 年 9 月面向合格投资者公开发行了国泰君安证券股份有限公司 2016 年公司债券（第三期），债券募集资金为 30 亿元；2017 年 8 月面向合格投资者公开发行了国泰君安证券股份有限公司 2017 年公司债券（第一期），债券募集资金为 53 亿元；2017 年 10 月面向合格投资者公开发行了国泰君安证券股份有限公司 2017 年公司债券（第二期），债券募集资金为 37 亿元。

经中国证券监督管理委员会证监许可[2018]329 号文批准，于 2018 年 2 月核准公司将向合格投资者公开发行面值总额不超过 136 亿元的公司债券。

2018 年 3 月面向合格投资者公开发行了国泰君安证券股份有限公司公开发行 2018 年公司债券（第一期），债券募集资金为 43 亿元。

2018 年 4 月面向合格投资者公开发行了国泰君安证券股份有限公司公开发行 2018 年公司债券（第二期），债券募集资金为 43 亿元。

按照相关约定，上述前次公司债券募集资金拟用于补充公司营运资金，满足公司业务运营需要，或用于调整公司负债结构和改善财务结构。截至本募集说明书签署日，上述前次公司债券募集资金已全部用于补充营运资金。

发行人前次非公开发行的公司债券“14 国君 D1”、“14 国君 D2”和“17 国君 D1”及非公开发行的次级债券“14 国君 01”、“14 国君 02”、“14 国君 03”、

“14 国君 04”、“14 国君 05”、“14 国君 06”、“15 国君 C1”、“16 国君 C1”、“16 国君 C2”、“16 国君 C3”、“16 国君 C4”和“17 国君 C1”募集资金用途均为偿还公司债务和补充公司营运资金。截至本募集说明书签署日，上述各债券募集资金已使用完毕，与约定的募集资金用途一致。

第六节 附录和备查文件

一、附录

附录是本募集说明书不可分割的有机组成部分，包括审计报告及财务报告全文。

二、备查文件

- (一) 发行人最近三年的财务报告及审计报告；
- (二) 主承销商出具的核查意见；
- (三) 法律意见书；
- (四) 资信评级报告；
- (五) 债券持有人会议规则；
- (六) 债券受托管理协议；
- (七) 中国证监会核准本次发行的文件。

三、查阅时间

工作日上午 8:30—11:30，下午 1:00—5:00

四、查阅地点

1、发行人：国泰君安证券股份有限公司

地址：上海市浦东新区银城中路 168 号上海银行大厦 29 层

电话：021-38676309

传真：021-38670309

网址：www.gtja.com

联系人：沈凯、谢佐良、吕晶雷

电子邮箱: xiezuoliang@gtjas.com

2、牵头主承销商: 兴业证券股份有限公司

联系地址: 上海市浦东新区长柳路 36 号丁香国际大厦东塔 6 楼

联系人: 杨铃珊

电话: 18817309197

传真: 021-38565900

3、主承销商: 广发证券股份有限公司

联系地址: 上海市浦东新区世纪大道 8 号国金中心一期 16 层

联系人: 谢添、严瑾、马茜、徐昌锐、朱培忠、许杜薇、吴宁

电话: 020-87555888

传真: 020-87553574

(本页无正文，为《国泰君安证券股份有限公司公开发行 2018 年公司债券
(第三期)募集说明书摘要》之盖章页)



国泰君安证券股份有限公司

2018年7月10日