

香港交易及結算所有限公司及香港聯合交易所有限公司對本公告的內容概不負責，對其準確性或完整性亦不發表任何聲明，並明確表示，概不對因本公告全部或任何部分內容而產生或因依賴該等內容而引致的任何損失承擔任何責任。



**華電福新能源股份有限公司**  
HUADIAN FUXIN ENERGY CORPORATION LIMITED

(於中華人民共和國註冊的股份有限公司)

(股份代碼：00816)

## 二零一八年未經審核的中期財務報表

本公告由華電福新能源股份有限公司(「本公司」)根據香港聯合交易所有限公司證券上市規則(「上市規則」)第13.09(2)和13.10B條及香港法例第571章證券及期貨條例第XIVA部項下內幕消息條文(定義見上市規則)而做出。

茲提述本公司日期為二零一五年四月十四日的公告。

二零一五年四月十四日，本公司公佈了發行二零一五年第一期中期票據及相關募集說明書的公告等材料。二零一五年第一期中期票據的本金為人民幣20億元。載有該中期票據發行詳情的相關文件可在中國外匯交易中心網站(<http://www.chinamoney.com.cn>)閱覽。


根據中華人民共和國(「中國」)相關法規，本公司未經審核的中期財務報表須刊登在中國外匯交易中心網站(<http://www.chinamoney.com.cn>)及上海清算所網站(<http://www.shclearing.com>)。

以下為本公司二零一八年未經審核的根據中國財政部頒佈的企業會計準則的要求編製的中期財務報表，有關財務報表同時刊登在中國外匯交易中心網站(<http://www.chinamoney.com.cn>)及上海清算所網站(<http://www.shclearing.com>)。

承董事會命  
華電福新能源股份有限公司  
黃少雄  
董事長

中國北京，二零一八年八月三十一日

於本公告日期，執行董事為黃少雄先生、吳建春先生及李立新先生；非執行董事為陶雲鵬先生、李一男先生及梅唯一先生；以及獨立非執行董事為張白先生、陶志剛先生及吳毅強先生。


  
 华电福新能源股份有限公司
   
 合并资产负债表
   
 2018年6月30日
   
 (金额单位: 人民币元)

资产	附注	2018年6月30日	2017年12月31日
<b>流动资产</b>			
货币资金	6	3,000,239,991	2,127,270,472
应收票据及应收账款	7	9,603,762,209	6,991,918,315
预付款项	8	155,038,385	136,180,566
其他应收款	9	281,806,679	583,043,248
存货		329,014,867	277,378,166
一年内到期的非流动资产		17,304,345	28,178,700
其他流动资产	10	955,933,636	1,180,757,383
<b>流动资产合计</b>		<b>14,343,100,112</b>	<b>11,324,726,850</b>
<b>非流动资产</b>			
可供出售金融资产		-	880,175,851
长期应收款	11	29,436,933	46,741,278
长期股权投资	12	8,584,853,055	8,190,052,356
其他权益工具投资	13	1,084,646,067	-
固定资产	14	70,271,325,081	71,252,998,521
在建工程	15	10,100,520,770	9,752,997,654
无形资产		2,232,031,989	2,229,697,499
商誉		496,646,686	496,646,686
长期待摊费用		110,513,885	99,027,071
递延所得税资产		373,540,089	376,512,648
其他非流动资产	16	2,277,092,693	2,405,420,088
<b>非流动资产合计</b>		<b>95,560,607,248</b>	<b>95,730,269,652</b>
<b>资产总计</b>		<b>109,903,707,360</b>	<b>107,054,996,502</b>



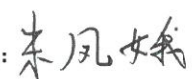
刊载于第 14 页至第 52 页的财务报表附注为本财务报表的组成部分。

华电福新能源股份有限公司  
合并资产负债表(续)  
2018年6月30日  
(金额单位:人民币元)



负债和股东权益	附注	2018年6月30日	2017年12月31日
<b>流动负债</b>			
短期借款	18	8,424,286,012	9,275,577,644
应付票据及应付账款	19	7,295,535,166	7,750,208,853
预收款项		-	26,286,365
合同负债		11,216,808	-
应付职工薪酬		57,289,536	49,934,304
应交税费		242,233,203	277,268,987
其他应付款		2,245,945,943	1,797,685,393
一年内到期的非流动负债	20	5,414,685,431	6,132,298,919
其他流动负债	21	528,593,501	7,011,586
<b>流动负债合计</b>		<b>24,219,785,600</b>	<b>25,316,272,051</b>
<b>非流动负债</b>			
长期借款	22	49,626,479,226	47,715,682,816
应付债券	23	6,818,426,710	5,987,161,252
长期应付款	24	293,387,753	302,343,530
递延所得税负债		924,199,579	918,394,454
递延收益		348,209,262	348,044,265
<b>非流动负债合计</b>		<b>58,010,702,530</b>	<b>55,271,626,317</b>
<b>负债合计</b>		<b>82,230,488,130</b>	<b>80,587,898,368</b>
<b>股东权益</b>			
股本	25	8,407,961,520	8,407,961,520
其他权益工具	26	3,988,339,623	3,988,339,623
其中:永续债	26	3,988,339,623	3,988,339,623
资本公积	27	1,783,262,159	1,783,262,159
其他综合收益	28	163,717,058	(22,739,441)
盈余公积	29	975,598,453	817,192,725
未分配利润		9,252,729,605	8,450,351,715
<b>归属于母公司股东权益合计</b>		<b>24,571,608,418</b>	<b>23,424,368,301</b>
<b>少数股东权益</b>		<b>3,101,610,812</b>	<b>3,042,729,833</b>
<b>股东权益合计</b>		<b>27,673,219,230</b>	<b>26,467,098,134</b>
<b>负债和股东权益总计</b>		<b>109,903,707,360</b>	<b>107,054,996,502</b>

此财务报表已于2018年8月23日获董事会批准。

董事长:  主管会计工作负责人:  会计机构负责人: 

刊载于第14页至第52页的财务报表附注为本财务报表的组成部分。

**华电福新能源股份有限公司**  
**资产负债表**  
**2018年6月30日**  
**(金额单位：人民币元)**

资产	附注	2018年6月30日	2017年12月31日
<b>流动资产</b>			
货币资金	6	132,056,723	91,052,945
应收票据及应收账款	7	57,645,200	19,611,478
预付款项		21,509,523	22,128,993
其他应收款	9	2,233,331,272	1,668,933,432
存货		302,485	308,927
其他流动资产	10	21,112,319	14,879,515
<b>流动资产合计</b>		<b>2,465,957,522</b>	<b>1,816,915,290</b>
<b>非流动资产</b>			
可供出售金融资产		-	246,499,229
长期应收款	11	3,142,020,000	3,078,020,000
长期股权投资	12	28,626,890,442	27,627,628,180
其他权益工具投资	13	439,473,246	-
固定资产	14	1,387,031,072	1,423,632,421
在建工程	15	942,701,569	1,039,063,724
无形资产		107,020,157	108,667,748
长期待摊费用		4,113,314	4,610,447
其他非流动资产		21,347,704	21,078,183
<b>非流动资产合计</b>		<b>34,670,597,504</b>	<b>33,549,199,932</b>
<b>资产总计</b>		<b>37,136,555,026</b>	<b>35,366,115,222</b>



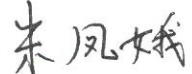
刊载于第 14 页至第 52 页的财务报表附注为本财务报表的组成部分。



华电福新能源股份有限公司  
资产负债表(续)  
2018年6月30日  
(金额单位:人民币元)

负债和股东权益	附注	2018年6月30日	2017年12月31日
<b>流动负债</b>			
短期借款	18	4,680,000,000	5,480,000,000
应付票据及应付账款		76,894,970	88,621,370
应付职工薪酬		1,439,608	3,113,174
应交税费		22,073,608	21,637,657
其他应付款		1,700,091,044	1,558,269,923
一年内到期的非流动负债	20	43,900,000	1,038,612,498
其他流动负债	21	500,371,171	223,381
<b>流动负债合计</b>		<b>7,024,770,401</b>	<b>8,190,478,003</b>
<b>非流动负债</b>			
长期借款	22	2,315,202,133	570,352,133
应付债券		5,989,454,467	5,987,161,252
递延收益		250,000	-
<b>非流动负债合计</b>		<b>8,304,906,600</b>	<b>6,557,513,385</b>
<b>负债合计</b>		<b>15,329,677,001</b>	<b>14,747,991,388</b>
<b>股东权益</b>			
股本		8,407,961,520	8,407,961,520
其他权益工具		3,988,339,623	3,988,339,623
其中:永续债		3,988,339,623	3,988,339,623
资本公积	27	2,374,671,913	2,374,671,913
其他综合收益		182,974,017	-
盈余公积		975,598,453	817,192,725
未分配利润		5,877,332,499	5,029,958,053
<b>股东权益合计</b>		<b>21,806,878,025</b>	<b>20,618,123,834</b>
<b>负债和股东权益总计</b>		<b>37,136,555,026</b>	<b>35,366,115,222</b>

此财务报表已于2018年8月23日获董事会批准。

董事长:  主管会计工作负责人:  会计机构负责人: 

刊载于第14页至第52页的财务报表附注为本财务报表的组成部分。

**华电福新能源股份有限公司**  
**合并利润表**  
**截至 2018 年 6 月 30 日止六个月**  
**(金额单位: 人民币元)**

	附注	截至 2018 年 6 月 30 日止六个月	截至 2017 年 6 月 30 日止六个月 (经重述)
<b>营业收入</b>	30	8,815,810,964	7,979,161,323
减: 营业成本	30	5,707,719,476	4,680,933,226
税金及附加		83,200,041	83,943,574
销售费用		-	95,919
管理费用		443,366,781	463,775,382
财务费用	31	1,465,727,833	1,416,906,157
其中: 利息费用		1,478,564,720	1,433,160,621
利息收入		(12,836,887)	(16,254,464)
资产减值损失		-	18,524,160
信用减值损失		-	-
加: 其他收益	32	89,415,197	61,460,761
投资收益	33	522,869,608	474,603,757
其中: 对联营企业和合营企业的投资收益		486,096,078	431,883,166
资产处置收益	34	27,003,751	35,468,365
<b>营业利润</b>		1,755,085,389	1,886,515,788
加: 营业外收入	35	72,663,983	45,163,288
减: 营业外支出	36	12,674,081	8,760,281
<b>利润总额</b>		1,815,075,291	1,922,918,795
减: 所得税费用		179,588,700	211,312,976
<b>净利润</b>		1,635,486,591	1,711,605,819
<b>按经营持续性分类</b>			
持续经营净利润		1,635,486,591	1,711,605,819
<b>按所有权归属分类</b>			
归属于权益持有人的净利润		1,539,060,722	1,473,444,017
少数股东损益		96,425,869	238,161,802

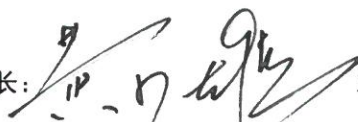


刊载于第 14 页至第 52 页的财务报表附注为本财务报表的组成部分。

华电福新能源股份有限公司  
合并利润表（续）  
截至 2018 年 6 月 30 日止六个月  
（金额单位：人民币元）



	截至 2018 年 附注 6 月 30 日止六个月	截至 2017 年 6 月 30 日止六个月 (经重述)
<b>其他综合收益的税后净额</b>		
归属母公司股东的其他综合收益的税后净额		
不能重分类进损益的其他综合收益		
其他权益工具投资公允价值变动	(129,697,413)	-
将重分类进损益的其他综合收益		
外币财务报表折算差额	(18,013,717)	(1,830,680)
可供出售金融资产公允价值变动	-	37,593,680
归属于少数股东的其他综合收益的税后净额	-	-
<b>综合收益总额</b>	<b>1,487,775,461</b>	<b>1,747,368,819</b>
其中：		
归属于权益持有人的综合收益总额	1,391,349,592	1,509,207,017
归属于少数股东的综合收益总额	96,425,869	238,161,802
<b>每股收益</b>		
基本每股收益	0.1699	0.1684
稀释每股收益	0.1699	0.1684

此财务报表已于 2018 年 8 月 23 日获董事会批准。

董事长： 主管会计工作负责人： 会计机构负责人：



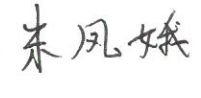
刊载于第 14 页至第 52 页的财务报表附注为本财务报表的组成部分。



华电福新能源股份有限公司  
**利润表**  
 截至 2018 年 6 月 30 日止六个月  
 (金额单位为人民币元)

	附注	截至 2018 年 6 月 30 日止六个月	截至 2017 年 6 月 30 日止六个月
营业收入	30	177,098,394	386,424,649
减：营业成本	30	120,489,052	120,796,372
税金及附加		3,252,393	6,746,294
管理费用		104,714,484	108,533,166
财务费用	31	197,268,297	208,120,298
其中：利息费用		270,853,104	271,607,156
利息收入		(73,584,807)	(63,486,858)
加：投资收益	33	1,836,166,017	1,657,415,458
其中：对联营企业和合营企业的投资收益		507,072,262	399,799,919
资产处置收益	34	311,997	6,194
<b>营业利润</b>		<b>1,587,852,182</b>	<b>1,599,650,171</b>
加：营业外收入	35	183,073	10,422,959
减：营业外支出	36	1,042,180	348,211
<b>利润总额</b>		<b>1,586,993,075</b>	<b>1,609,724,919</b>
减：所得税费用		2,935,797	-
<b>净利润</b>		<b>1,584,057,278</b>	<b>1,609,724,919</b>
<b>按经营持续性分类</b>			
持续经营净利润		1,584,057,278	1,609,724,919
<b>其他综合收益的税后净额</b>			
不能重分类进损益的其他综合收益			
其他权益工具投资公允价值变动		35,788	-
<b>综合收益总额</b>		<b>1,584,093,066</b>	<b>1,609,724,919</b>

此财务报表已于 2018 年 8 月 23 日获董事会批准。



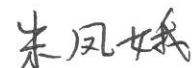
董事长： 主管会计工作负责人： 会计机构负责人：

刊载于第 14 页至第 52 页的财务报表附注为本财务报表的组成部分。

**华电福新能源股份有限公司**  
**合并现金流量表**  
**截至 2018 年 6 月 30 日止六个月**  
**(金额单位: 人民币元)**

	截至 2018 年 6 月 30 日止六个月	截至 2017 年 6 月 30 日止六个月 (经重述)
<b>一、经营活动产生的现金流量</b>		
销售商品、提供劳务收到的现金	6,537,502,561	7,678,528,855
收到的税费返还	59,357,223	44,785,414
收到其他与经营活动有关的现金	68,073,811	22,565,416
<b>经营活动现金流入小计</b>	<b>6,664,933,595</b>	<b>7,745,879,685</b>
购买商品、接受劳务支付的现金	3,212,445,140	2,953,528,135
支付给职工以及为职工支付的现金	646,193,021	643,127,566
支付的各项税费	225,959,583	841,124,532
支付其他与经营活动有关的现金	138,758,534	188,511,141
<b>经营活动现金流出小计</b>	<b>4,223,356,278</b>	<b>4,626,291,374</b>
<b>经营活动产生的现金流量净额</b>	<b>2,441,577,317</b>	<b>3,119,588,311</b>
<b>二、投资活动产生的现金流量</b>		
取得投资收益所收到的现金	660,373,530	589,201,516
处置固定资产、无形资产和其他长期资产收回的现金净额	56,238,292	38,419,716
处置子公司及其他营业单位收到的现金净额	-	20,024,393
收到其他与投资活动有关的现金	12,836,887	15,325,193
<b>投资活动现金流入小计</b>	<b>729,448,709</b>	<b>662,970,818</b>
购建固定资产、无形资产和其他长期资产支付的现金	2,172,812,269	3,892,891,413
受限制货币资金的增加/(减少)	660,187	(40,094,786)
投资支付的现金	177,610,000	117,132,000
<b>投资活动现金流出小计</b>	<b>2,351,082,456</b>	<b>3,969,928,627</b>
<b>投资活动流出的现金流量净额</b>	<b>(1,621,633,747)</b>	<b>(3,306,957,809)</b>
<b>三、筹资活动产生的现金流量</b>		
吸收投资收到的现金	-	46,350,000
其中: 子公司吸收少数股东投资收到的现金	-	46,350,000
取得借款收到的现金	14,946,979,329	10,490,734,215
发行债券收到的现金	1,328,418,800	-
<b>筹资活动现金流入小计</b>	<b>16,275,398,129</b>	<b>10,537,084,215</b>
偿还债务支付的现金	14,624,134,162	8,515,596,671
分配股利、利润或偿付利息支付的现金	1,481,685,911	1,839,963,106
其中: 子公司支付给少数股东的股利、利润	25,117,000	187,476,253
其他权益工具派息支付的现金	115,000,000	-
<b>筹资活动现金流出小计</b>	<b>16,220,820,073</b>	<b>10,355,559,777</b>
<b>筹资活动产生的现金流量净额</b>	<b>54,578,056</b>	<b>181,524,438</b>
<b>四、汇率变动对现金及现金等价物的影响</b>	<b>(2,212,294)</b>	<b>7,671,498</b>
<b>五、现金及现金等价物净增加额</b>	<b>872,309,332</b>	<b>1,826,438</b>
加: 年初现金及现金等价物余额	2,121,903,467	2,895,119,307
<b>六、年末现金及现金等价物余额</b>	<b>2,994,212,799</b>	<b>2,896,945,745</b>

此财务报表已于 2018 年 8 月 23 日获董事会批准。



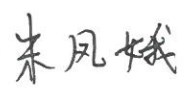
董事长:  主管会计工作负责人:  会计机构负责人: 

刊载于第 14 页至第 52 页的财务报表附注为本财务报表的组成部分。

**华电福新能源股份有限公司**  
**现金流量表**  
截至 2018 年 6 月 30 日止六个月  
(金额单位: 人民币元)

	截至 2018 年 6 月 30 日止六个月	截至 2017 年 6 月 30 日止六个月
<b>一、经营活动产生的现金流量</b>		
销售商品、提供劳务收到的现金	455,046,842	488,857,415
收到其他与经营活动有关的现金	323,516	2,798,696
<b>经营活动现金流入小计</b>	<b>455,370,358</b>	<b>491,656,111</b>
购买商品、接受劳务支付的现金	166,239,137	11,228,910
支付给职工以及为职工支付的现金	115,764,156	114,623,006
支付的各项税费	12,674,923	99,839,962
支付其他与经营活动有关的现金	53,184,908	58,843,138
<b>经营活动现金流出小计</b>	<b>347,863,124</b>	<b>284,535,016</b>
<b>经营活动产生的现金流量净额</b>	<b>107,507,234</b>	<b>207,121,095</b>
<b>二、投资活动产生的现金流量</b>		
收回投资收到的现金	-	60,000,000
取得投资收益所收到的现金	644,600,000	1,322,483,129
处置固定资产、无形资产和其他长期资产收回的现金净额	575,241	55,733
处置子公司及其他营业单位收到的现金净额	-	10,775,075
收到其他与投资活动有关的现金	78,461,916	63,932,517
<b>投资活动现金流入小计</b>	<b>723,637,157</b>	<b>1,457,246,454</b>
购建固定资产、无形资产和其他长期资产支付的现金	108,033,235	76,831,606
受限制货币资金的减少	4,439	-
投资支付的现金	763,490,000	600,902,000
<b>投资活动现金流出小计</b>	<b>871,527,674</b>	<b>677,733,606</b>
<b>投资活动(流出)/产生的现金流量净额</b>	<b>(147,890,517)</b>	<b>779,512,848</b>
<b>三、筹资活动产生的现金流量</b>		
取得借款收到的现金	7,142,674,622	5,033,123,766
发行债券收到的现金	500,000,000	-
<b>筹资活动现金流入小计</b>	<b>7,642,674,622</b>	<b>5,033,123,766</b>
偿还债务支付的现金	7,192,824,622	5,669,342,000
分配股利、利润或偿付利息支付的现金	253,467,378	410,443,122
其他权益工具派息支付的现金	115,000,000	-
<b>筹资活动现金流出小计</b>	<b>7,561,292,000</b>	<b>6,079,785,122</b>
<b>筹资活动产生/(流出)的现金流量净额</b>	<b>81,382,622</b>	<b>(1,046,661,356)</b>
<b>四、汇率变动对现金及现金等价物的影响</b>	<b>-</b>	<b>-</b>
<b>五、现金及现金等价物净增加额</b>	<b>40,999,339</b>	<b>(60,027,413)</b>
加: 年初现金及现金等价物余额	87,191,963	485,004,331
<b>六、年末现金及现金等价物余额</b>	<b>128,191,302</b>	<b>424,976,918</b>

此财务报表已于 2018 年 8 月 23 日获董事会批准。

董事长:  主管会计工作负责人:  会计机构负责人: 

刊载于第 14 页至第 52 页的财务报表附注为本财务报表的组成部分。