



JIANGXI BANK CO., LTD.

江西銀行股份有限公司

(A Joint stock company incorporated in the People's Republic of China with limited liability)
(於中華人民共和國註冊成立的股份有限公司)

Stock Code 股份代號 : 1916

Interim Report
中期報告
2018

A smaller version of the Jiangxi Bank logo and name, '江西銀行 JIANGXI BANK', is located at the bottom left of the page, near the base of the main building.





目錄

第一章	公司簡介	2
第二章	會計數據及財務指標摘要	4
第三章	管理層討論與分析	7
第四章	股本變動及股東情況	69
第五章	董事、監事、高級管理人員、員工及機構情況	85
第六章	企業管治	93
第七章	重要事項	95
第八章	致董事會審閱報告	102
第九章	未經審計合併損益及其他綜合收益表	104
第十章	未經審計合併財務狀況表	106
第十一章	未經審計合併權益變動表	108
第十二章	未經審計合併現金流量表	110
第十三章	未經審計中期財務報表附註	112
第十四章	未經審計補充財務信息	227
	釋義	231


* 本中期報告以中、英文編製。倘中英文版本有任何歧義，概以中文版本為準。

第一章 公司簡介

1.1 公司基本情況

法定中文名稱：	江西銀行股份有限公司*
法定英文名稱：	JIANGXI BANK CO., LTD.*
法定代表人：	陳曉明
授權代表：	陳曉明、魏偉峰
董事會秘書：	徐繼紅
聯席公司秘書：	徐繼紅、魏偉峰
股份簡稱：	江西銀行
股份代號：	1916
統一社會信用代碼：	913601007055009885
金融許可證號：	B0792H236010001
註冊和辦公地址：	中國江西省南昌市紅谷灘新區金融大街699號江西銀行大廈
香港主要營業地點：	香港灣仔皇后大道東248號陽光中心40樓（前地址為香港灣仔皇后大道東28號金鐘匯中心18樓）
聯繫電話：	+86-791-86791008 / +86-791-86791009
傳真：	+86-791-86771100
本行網址：	www.jx-bank.com（網站內容不構成本報告的一部分）
客服電話：	+86-400-78-96266
審計師：	畢馬威會計師事務所
中國內地法律顧問：	中倫律師事務所
中國香港法律顧問：	金杜律師事務所
H股股票上市交易所：	香港聯合交易所有限公司
H股股份過戶登記處：	香港中央證券登記有限公司
內資股股份託管機構：	中國證券登記結算有限責任公司
合規顧問：	浦銀國際融資有限公司

* 本行並非香港法例第155章《銀行業條例》所指認可機構，不受香港金融管理局的監督，亦不獲授權在香港經營銀行／接受存款業務。



1.2 2018年上半年主要獲獎情況

2018年1月，本行榮獲由中國外匯交易中心暨全國銀行間同業拆借中心授予的「2017年度銀行間本幣市場核心交易商」獎。

2018年1月，本行榮獲由中央國債登記結算有限責任公司授予的「2017年度中債優秀發行機構獎」。

2018年1月，本行榮獲由中國銀聯授予的「2017年銀聯信用卡發行進步獎」。


2018年1月，本行榮獲由江西銀監局授予的「2017年“金融知識進萬家”宣傳服務月活動先進單位」稱號。

2018年1月，本行榮獲由中國外匯交易中心暨全國銀行間同業拆借中心授予的「2017年度銀行間本幣市場交易300強」。

2018年1月，本行榮獲由銀行業理財登記託管中心有限公司授予的「2017年全國銀行業理財信息登記工作進步獎」。

2018年2月，本行榮獲由江西省社會治安綜合治理委員會授予的「2017年度全省綜治工作（平安建設）先進單位」稱號。

2018年6月，本行榮獲由中國質量協會授予的全國六西格瑪項目發表賽「示範級」技術成果獎（一等獎）。




第二章 會計數據及財務指標摘要

2.1 財務數據


本中期報告所載財務資料乃以合併基準按照國際財務報告準則編製，除特別註明外，為本集團數據，以人民幣列示。

	截至6月30日止六個月		本期比
	2018年	2017年	上年同期
經營業績（人民幣百萬元）			變動率(%)
利息淨收入	4,131.07	3,447.15	19.84
手續費及佣金淨收入	402.80	726.28	(44.54)
營業收入	5,336.96	4,361.95	22.35
營業支出	(1,503.29)	(1,395.91)	7.69
資產減值損失	(1,825.21)	(1,466.04)	24.50
利潤總額	2,010.84	1,503.08	33.78
淨利潤	1,592.80	1,150.70	38.42
歸屬於本行股東的淨利潤	1,574.95	1,124.53	40.05
每股計（人民幣元）			變動率(%)
歸屬於本行股東的每股淨資產	5.11	4.54	12.51
基本每股收益	0.33	0.24	37.50
盈利能力指標			變動
平均總資產回報率 ⁽¹⁾	0.82%	0.69%	0.13%
平均權益回報率 ⁽²⁾	11.98%	10.74%	1.24%
淨利差 ⁽³⁾	2.01%	1.93%	0.08%
淨利息收益率 ⁽⁴⁾	2.16%	2.08%	0.08%
手續費及佣金淨收入佔營業收入比率	7.55%	16.65%	(9.10%)
成本收入比 ⁽⁵⁾	27.77%	30.86%	(3.09%)




第二章 會計數據及財務指標摘要

	截至6月30日 2018年	截至12月31日 2017年	本期末比 上年末
規模指標（人民幣百萬元）			
資產總額	404,092.59	370,005.30	9.21
其中：發放貸款和墊款淨額	142,436.83	124,769.38	14.16
負債總額	373,650.23	346,733.24	7.76
其中：吸收存款	255,059.49	243,837.35	4.60
股本	5,848.78	4,678.78	25.01
歸屬於本行股東權益	29,877.10	22,713.74	31.54
非控制性權益	565.26	558.32	1.24
權益總額	30,442.36	23,272.06	30.81
資產質量指標			
			變動
不良貸款率	1.70%	1.64%	0.06%
撥備覆蓋率 ⁽⁶⁾	214.54%	215.17%	(0.63%)
貸款撥備率 ⁽⁷⁾	3.65%	3.54%	0.11%
資本充足率指標			
			變動
核心一級資本充足率	10.79%	9.38%	1.41%
一級資本充足率	10.80%	9.40%	1.40%
資本充足率	14.03%	12.90%	1.13%
總權益對資產總額比率	7.53%	6.29%	1.24%
其他指標			
			變動
流動性覆蓋率	203.22%	246.59%	(43.37%)
流動性比率	55.07%	47.94%	7.13%
存貸比	57.96%	53.04%	4.92%



第二章 會計數據及財務指標摘要

- 附註：(1) 指期內淨利潤佔期初及期末的資產總額平均餘額的百分比。
- (2) 指期內可分配給本行股東的淨利潤佔期初及期末分配給本行股東的總權益平均餘額的百分比。
- (3) 平均生息資產收益率減平均計息負債付息率。
- (4) 利息淨收入除以平均生息資產。
- (5) 按扣除稅金及附加後的營業費用除以營業收入計算。
- (6) 按貸款減值損失準備除以不良貸款總額計算。
- (7) 按貸款減值損失準備除以客戶貸款總額計算。




3.1 經濟金融與政策環境回顧

2018年上半年，面對複雜的國內外經濟環境，我國經濟平穩增長，經濟結構優化升級，新動能顯著成長，總體保持穩中向好的態勢。國內生產總值(GDP)人民幣418,961億元，同比增長6.8%；全國規模以上工業增加值同比實際增長6.7%；固定資產投資（不含農戶）人民幣297,316億元，同比增長6.0%；居民消費價格(CPI)同比上漲2.0%，工業生產者出廠價格(PPI)同比上漲3.9%。截至2018年6月末，廣義貨幣(M2)餘額人民幣177.02萬億元，同比增長8%；狹義貨幣(M1)餘額人民幣543,900億元，同比增長6.6%；本外幣貸款餘額以人民幣計算1,348,100億元，同比增長12.1%；本外幣存款餘額以人民幣計算1,783,400億元，同比增長8.1%。2018年上半年，本行主要經營活動所在地——中國江西省經濟發展呈現「總體平穩、穩中提質」的特徵，主要經濟指標增速處於全國「第一方陣」。其中，全省生產總值人民幣10,124.5億元，增速高達9.0%，高於全國平均水平2.2個百分點；規模以上工業增加值、固定資產投資、社會消費品零售總額增速也分別高於全國平均水平2.4、5.7、1.8個百分點。

3.2 總體經營概括

2018年上半年，本集團圍繞五年戰略規劃總體部署，以提升防控金融風險水平和服務實體經濟水平、實現創新轉型取得重要突破為主線，著力推動資本市場、防範風險、金融科技三大攻堅戰，繼續保持平穩健康的發展態勢。




第三章 管理層討論與分析

一、發展速度得到有效提升

一是搶抓機遇，整體規模穩健增長。截至報告期末，本集團資產總額人民幣**4,040.93**億元，較上年末增長**9.21%**；各項存款餘額人民幣**2,550.59**億元，較上年末增長**4.60%**；各項貸款總額人民幣**1,478.33**億元，較上年末增長**14.30%**。報告期末，本集團營業收入、稅前利潤、淨利潤依次為人民幣**53.37**億元、人民幣**20.11**億元、人民幣**15.93**億元。二是逐夢揚帆，發展平台持續提升。報告期內，本行成功於香港聯交所掛牌上市，成為江西省首家上市金融企業和江西實施「映山紅行動」以來在境外上市的首家企業。同時，江西銀行從成立到上市僅用了兩年半的時間，刷新了國內銀行從成立到上市用時最短的紀錄。三是內涵發展，品牌形象不斷提高。報告期內，本行成功當選為中國銀行業協會第八屆理事單位，榮獲「2017年度中債優秀發行機構獎」、「2017年度銀行間本幣市場交易300強」、「2017年全國銀行業理財信息登記工作進步獎」等多項榮譽，市場知名度、公眾認可度和社會美譽度有目共睹。

二、服務質效得到有效提升

一是傾力助推地方發展。報告期內，本行積極融入「智慧城市」建設，加速推進「智慧醫療」、「智慧交通」、「智慧教育」等民生領域的產品研發和模式優化，努力為社會公眾提供優質、高效、便捷的金融服務。二是大力推進綠色金融。報告期內，本行加快綠色金融體系建設，從願景規劃、治理結構、政策制度、流程管理、風險管理、激勵約束、信息披露層面全方位打造江西銀行綠色金融體系。三是全力踐行普惠要求。本行圍繞監管新要求，制定小微、涉農、扶貧的信貸計劃，聚焦小微企業經營特點和融資需求，推動普惠金融發展。




三、改革創新得到有效提升

一是發力體制創新。自成立以來，本行穩步推進實施了審計、人力資源管理、資產保全、零售業務和網絡金融等多個領域的體制機制改革，以體制創新促發展，向機制改革要效益。報告期內，本行正式啟動金融科技創新實驗室建設，通過健全組織架構、完善配套制度、規範運作模式等手段，進一步優化科技創新體制，為全行加快金融科技業務佈局、創新金融業務服務模式夯實基礎。二是發力產品創新。報告期內，本行完善非稅收入收繳電子化業務系統在手機銀行、自助終端等渠道的繳款功能，跟進南昌市級非稅收入收繳電子化管理改革，搶佔市場份額；研發與推廣分離式投標保函業務，挖掘招投標市場需求；發展線上供應鏈金融，拓展產業鏈金融業務。

四、管理水平得到有效提升

一是嚴格規範財務管理。報告期內，本行牢固樹立成本效益理念，堅定不移地走集約化發展道路，進一步強化成本控制，節流增效。二是著力強化風險管控。報告期內，本行深入推進全面風險管理體系建設，已形成橫向到邊、縱向到底、全面覆蓋的風控防線；穩步開展大數據風控體系建設，持續深化雲計算、區塊鏈等金融科技在風控領域的應用，風險管控的技術水平得到進一步提升。三是全面推進精細化管理。報告期內，本行大興精細化管理之風，積極運用精細化管理工具與方法，提高內部管理的科學化、精細化程度，增強服務優化意識，使發展動力強勁充沛。



第三章 管理層討論與分析

3.3 利潤表分析

	截至6月30日止六個月		變動金額	變動率(%)
	2018年	2017年		
	(以人民幣百萬元列示)			
利息收入	8,755.13	7,070.00	1,685.13	23.83
利息支出	(4,624.06)	(3,622.85)	(1,001.21)	27.64
利息淨收入	4,131.07	3,447.15	683.92	19.84
手續費及佣金收入	578.04	780.29	(202.25)	(25.92)
手續費及佣金支出	(175.24)	(54.01)	(121.23)	224.46
手續費及佣金淨收入	402.80	726.28	(323.48)	(44.54)
交易淨收益／(虧損)	1.84	(37.45)	39.29	(104.91)
投資證券所得收益淨額	736.04	204.53	531.51	259.87
其他營業收入	65.21	21.44	43.77	204.15
營業收入	5,336.96	4,361.95	975.01	22.35
營業支出	(1,503.29)	(1,395.91)	(107.38)	7.69
資產減值損失	(1,825.21)	(1,466.04)	(359.17)	24.50
應佔聯營公司利潤	2.38	3.08	(0.70)	(22.73)
稅前利潤	2,010.84	1,503.08	507.76	33.78
所得稅	(418.04)	(352.38)	(65.66)	18.63
期內淨利潤	1,592.80	1,150.70	442.10	38.42
歸屬於本行股東的淨利潤	1,574.95	1,124.53	450.42	40.05
非控制性權益	17.85	26.17	(8.32)	(31.79)

2018年上半年，本集團實現稅前利潤人民幣20.11億元，同比增長33.78%；實現淨利潤人民幣15.93億元，同比增長38.42%。



3.3.1 利息淨收入、淨利差及淨利息收益率

2018年上半年，本集團實現利息淨收入人民幣41.31億元，同比增加人民幣6.84億元，增幅19.84%。下表載列所示期間，本集團生息資產和計息負債的平均餘額、該等資產和負債的利息收入及支出以及生息資產平均收益率及計息負債平均成本率。

	2018年		截至6月30日止六個月		2017年	
	平均餘額	利息收入／支出	平均年化收益率／成本率	平均餘額	利息收入／支出	平均年化收益率／成本率
(以人民幣百萬元列示)						
生息資產						
發放貸款及墊款	137,637.51	4,096.31	5.95%	114,904.24	3,177.20	5.53%
投資證券和其他金融資產 ⁽¹⁾	189,233.05	4,113.85	4.35%	169,048.85	3,489.83	4.13%
存放中央銀行款項	36,687.65	274.30	1.50%	32,407.09	225.88	1.39%
存放同業及其他金融機構款項	2,956.18	35.52	2.40%	5,205.94	42.20	1.62%
買入返售金融資產	13,111.30	195.18	2.98%	9,822.52	132.86	2.71%
拆出資金	2,062.54	39.97	3.88%	146.41	2.03	2.77%
生息資產總額	381,688.23	8,755.13	4.59%	331,535.05	7,070.00	4.27%
計息負債						
吸收存款	241,433.68	2,001.76	1.66%	203,203.55	1,688.17	1.66%
同業及其他金融機構存放款項	37,966.04	904.83	4.77%	30,250.03	563.44	3.73%
向中央銀行借款	375.69	7.27	3.87%	2,071.82	38.98	3.76%
拆入資金	3,456.34	73.48	4.25%	137.93	2.15	3.12%
賣出回購金融資產	14,383.98	191.90	2.67%	13,950.54	190.07	2.72%
已發行債券	52,245.78	1,212.09	4.64%	54,164.05	1,011.00	3.73%
向其他金融機構借款	8,413.05	231.61	5.51%	6,271.33	129.04	4.12%
票據再貼現	88.41	1.12	2.53%	5.90	-	-
計息負債總額	358,362.96	4,624.06	2.58%	310,055.15	3,622.85	2.34%
利息淨收入		4,131.07			3,447.15	
淨利差		2.01%			1.93%	
淨利息收益率		2.16%			2.08%	

附註：(1) 包括為交易而持有的金融資產以及投資性金融資產，2018年投資證券和其他金融資產計算淨利差和淨利息收益率口徑的平均餘額不包含以公允價值計量且其變動計入當期損益的投資證券和其他金融資產的平均餘額。



第三章 管理層討論與分析


下表載列於所示期間，本集團由於規模和利率變動導致利息收入和利息支出變動的情況。規模變化以生息資產和計息負債的平均餘額變動衡量，而利率變動則以生息資產和計息負債的平均利率變動衡量。規模和利率變動的共同影響被計入利率變動中。

	截至6月30日止六個月		
	2018年對比2017年		
	增長／(下降)的原因		淨增長／
	規模 ⁽¹⁾	利率 ⁽²⁾	(下降) ⁽³⁾
	(以人民幣百萬元列示)		
生息資產			
發放貸款及墊款	676.58	242.53	919.11
投資證券和其他金融資產	438.80	185.22	624.02
存放中央銀行款項	32.00	16.42	48.42
存放同業及其他金融機構款項	(27.03)	20.35	(6.68)
買入返售金融資產	48.96	13.36	62.32
拆出資金	37.13	0.81	37.94
利息收入變化	1,206.44	478.69	1,685.13
計息負債			
吸收存款	316.97	(3.38)	313.59
同業及其他金融機構存放款項	183.89	157.50	341.39
向中央銀行借款	(32.82)	1.11	(31.71)
拆入資金	70.55	0.78	71.33
賣出回購金融資產	5.78	(3.95)	1.83
已發行債券	(44.50)	245.59	201.09
向其他金融機構借款	58.96	43.61	102.57
票據再貼現	1.05	0.07	1.12
利息支出變化	559.88	441.33	1,001.21

附註：(1) 指本報告期平均餘額減上年同期平均餘額，乘以報告期內平均收益率／成本率

(2) 指本報告期平均收益率／成本率減上年同期平均收益率／成本率，乘以上年同期平均餘額

(3) 指本報告期利息收入／支出減上年同期利息收入／支出



3.3.2 利息收入


2018年上半年，本集團實現利息收入人民幣87.55億元，同比增加人民幣16.85億元，增幅23.83%。利息收入的增長主要是由於本集團發放貸款及墊款、投資證券和其他金融資產、存放中央銀行款項、買入返售金融資產及拆出資金增加，使得本集團生息資產的平均餘額從截至2017年6月30日止六個月的人民幣3,315.35億元增長15.13%至截至2018年6月30日止六個月的人民幣3,816.88億元，以及生息資產的平均收益率從上年同期的4.27%上升至2018年上半年的4.59%。生息資產的平均收益率上升主要是由於2018年上半年發放貸款及墊款、拆出資金以及存放同業及其他金融機構款項的平均收益率上升。

(1) 發放貸款及墊款利息收入

2018年上半年，本集團發放貸款及墊款利息收入人民幣40.96億元，同比增加人民幣9.19億元，增幅28.93%。主要是因為本集團發放貸款及墊款總額的平均餘額由2017年上半年的人民幣1,149.04億元增至2018年上半年的人民幣1,376.38億元，並且平均收益率由2017年上半年的5.53%增至2018年上半年的5.95%。發放貸款及墊款總額的平均餘額增加主要是由於本集團業務（尤其是零售銀行業務）擴張。發放貸款及墊款總額的平均收益率上升主要是受市場利率上升影響本集團對客戶貸款定價調整所致。

下表載列於所示期間，本集團發放貸款及墊款各組成部分的平均餘額、利息收入及平均收益率情況。

	截至6月30日止六個月					
	2018年		2017年		平均	
	平均餘額	利息收入	平均 收益率	平均餘額	利息收入	平均 收益率
	(以人民幣百萬元列示)					
公司貸款及墊款	88,211.52	2,521.71	5.72%	83,714.62	2,360.03	5.64%
個人貸款及墊款	48,428.54	1,535.04	6.34%	30,275.77	799.09	5.28%
票據貼現	997.44	39.56	7.93%	913.85	18.08	3.96%
發放貸款及墊款總額	137,637.51	4,096.31	5.95%	114,904.24	3,177.20	5.53%



第三章 管理層討論與分析

(2) 投資證券和其他金融資產利息收入

2018年上半年，本集團投資證券和其他金融資產利息收入人民幣41.14億元，同比增加人民幣6.24億元，增幅17.88%。投資證券和其他金融資產平均收益與去年同期相比略有上升，利息收入增長主要是2018年上半年投資證券和其他金融資產的平均餘額較去年同期增長11.94%且平均收益率上升0.22個百分點。

(3) 存放中央銀行款項利息收入

2018年上半年，本集團存放中央銀行款項利息收入人民幣2.74億元，同比增加人民幣0.48億元，增幅21.44%，主要是由於2018年上半年存放中央銀行款項平均餘額較去年同期增加人民幣42.81億元，平均收益率較上年同期亦上升0.11個百分點。

(4) 存放同業及其他金融機構款項利息收入


2018年上半年，本集團存放同業及其他金融機構款項的利息收入人民幣0.36億元，同比減少人民幣0.07億元，降幅15.83%。主要是由於2018年上半年存放同業及其他金融機構款項平均餘額較去年同期減少人民幣22.50億元。

(5) 拆出資金利息收入

2018年上半年，本集團拆出資金的利息收入人民幣0.40億元，同比增加人民幣0.38億元，增幅1,868.97%。主要是由於2018年上半年拆出資金平均餘額較去年同期增加人民幣19.16億元，其拆出資金平均收益率較上年同期上升1.11個百分點。

(6) 買入返售金融資產利息收入

2018年上半年，本集團買入返售金融資產的利息收入人民幣1.95億元，同比增加人民幣0.62億元，增幅46.91%。主要是由於2018年上半年買入返售金融資產平均餘額較去年同期增加人民幣32.89億元，其拆出資金平均收益率較上年同期上升0.27個百分點。



3.3.3 利息支出

2018年上半年，本集團實現利息支出人民幣46.24億元，同比增加人民幣10.01億元，增幅27.64%。利息支出的增長主要是由於本集團吸收存款、同業及其他金融機構存放款項、拆入資金、賣出回購金融資產、向其他金融機構借款及票據再貼現增加，使得本集團計息負債的平均餘額從截至2017年6月30日止六個月的人民幣3,100.55億元增長15.58%至截至2018年6月30日止六個月的人民幣3,583.63億元，以及計息負債的平均成本率從上年同期的2.34%上升至2018年上半年的2.58%。計息負債的平均成本率上升主要是2018年上半年同業及其他金融機構存放款項、拆入資金、向其他金融機構借款及票據再貼現的平均成本率上升所致。

(1) 吸收存款利息支出

2018年上半年，本集團吸收存款利息支出人民幣20.02億元，同比增加人民幣3.14億元，增幅18.58%，主要是2018年上半年吸收存款平均餘額較上年同期增加人民幣382.30億元所致。吸收存款的平均餘額上升主要是本集團加大營銷力度，豐富零售及對公銀行產品所致。

	截至6月30日止六個月					
	2018年		平均		2017年	
	平均餘額	利息支出	成本率	平均餘額	利息支出	平均成本率
	(以人民幣百萬元列示)					
公司存款						
活期	108,391.75	462.54	0.85%	84,336.55	336.75	0.80%
定期	70,208.86	891.03	2.54%	66,757.71	830.58	2.49%
小計	178,600.61	1,353.57	1.52%	151,094.26	1,167.33	1.55%
個人存款						
活期	21,267.50	31.92	0.30%	14,771.42	27.10	0.37%
定期	41,565.57	616.27	2.97%	37,337.88	493.74	2.64%
小計	62,833.07	648.19	2.06%	52,109.30	520.84	2.00%
客戶存款總額	241,433.68	2,001.76	1.66%	203,203.55	1,688.17	1.66%



第三章 管理層討論與分析

(2) 同業及其他金融機構存放款項利息支出

2018年上半年，本集團同業及其他金融機構存放款項利息支出人民幣9.05億元，同比增加人民幣3.41億元，增幅60.59%。主要是由於本集團同業及其他金融機構存放款項的平均餘額由2017年上半年的人民幣302.50億元增加至2018年上半年的人民幣379.66億元，且同業及其他金融機構存放款項的平均成本率由2017年上半年的3.73%增至2018年上半年的4.77%。相關負債平均餘額的增長主要是由於本集團擴大資金來源，為業務擴張提供資金。

(3) 已發行債券利息支出

2018年上半年，本集團已發行債券利息支出人民幣12.12億元，同比增加人民幣2.01億元，增幅19.89%。主要是由於已發行債券的平均成本率由2017年上半年的3.73%增至2018年上半年的4.64%，部分被本集團已發行債券的平均餘額由2017年上半年的人民幣541.64億元減少至2018年上半年的人民幣522.46億元所抵銷。相關負債平均成本率的增長主要是受市場資金價格上升的影響。

(4) 向中央銀行借款利息支出

2018年上半年，本集團向中央銀行借款利息支出人民幣0.07億元，同比減少人民幣0.32億元，降幅81.35%。主要是由於2018年本集團向中央銀行借款平均餘額較上年同期減少人民幣16.96億元。

(5) 拆入資金利息支出

2018年上半年，本集團拆入資金利息支出人民幣0.73億元，同比增加人民幣0.71億元，增幅3,317.67%。主要是由於本集團拆入資金的平均餘額由2017年上半年的人民幣1.38億元增加至2018年上半年的人民幣34.56億元，且拆入資金的平均成本率由2017年上半年的3.12%增至2018年上半年的4.25%。

(6) 賣出回購金融資產利息支出

2018年上半年，本集團賣出回購金融資產利息支出人民幣1.92億元，同比增加人民幣0.02億元，增幅0.96%。主要是由於本集團賣出回購金融資產的平均餘額由2017年上半年的人民幣139.51億元增加至2018年上半年的人民幣143.84億元，部分被賣出回購金融資產的平均成本率由2017年上半年的2.72%下降至2018年上半年的2.67%所抵銷。



3.3.4 非利息收入


(1) 手續費及佣金淨收入

2018年上半年，本集團實現手續費及佣金淨收入人民幣4.03億元，同比減少人民幣3.23億元，降幅44.54%，主要是由於受監管新規的影響本集團資產管理業務手續費收入、代理業務手續費收入減少。

	截至6月30日止六個月			
	2018年	2017年	變動金額	變動率(%)
	(以人民幣百萬元列示)			
手續費及佣金收入	578.04	780.29	(202.25)	(25.92)
監管服務手續費	80.13	72.17	7.96	11.03
資產管理業務手續費	27.32	356.65	(329.33)	(92.34)
結算和電子渠道業務手續費	97.60	60.91	36.69	60.24
顧問及諮詢手續費	87.78	86.09	1.69	1.96
銀行卡服務手續費	96.06	56.46	39.60	70.14
代理業務手續費	90.45	97.33	(6.88)	(7.07)
承兌及擔保手續費	21.28	7.67	13.61	177.44
金融租賃手續費	71.61	42.96	28.65	66.69
其他	5.81	0.05	5.76	11,520.00
手續費及佣金支出	(175.24)	(54.01)	(121.23)	224.46
結算與清算手續費	(41.30)	(10.89)	(30.41)	279.25
其他手續費	(133.94)	(43.12)	(90.82)	210.62
手續費及佣金淨收入	402.80	726.28	(323.48)	(44.54)

(2) 交易淨收益

2018年上半年，本集團交易淨收益為人民幣0.02億元，同比增加人民幣0.39億元，主要是債券市場價格波動所致。



第三章 管理層討論與分析

(3) 投資證券所得收益淨額

2018年上半年，本集團投資證券所得收益淨額為人民幣7.36億元，同比增加人民幣5.32億元，增幅259.87%，主要是由於本集團2018年上半年的以公允價值計量且其變動計入當期損益的金融資產淨收益和估值增加所致。

(4) 其他營業收入


2018年上半年，本集團其他營業收入為人民幣0.65億元，同比增加人民幣0.44億元，增幅204.15%，主要是由於匯率變動影響導致匯兌收益的增加。

3.3.5 營業支出

2018年上半年，本集團營業支出為人民幣15.03億元，同比增加人民幣1.07億元，增幅7.69%。

	截至6月30日止六個月			
	2018年	2017年	變動金額	變動率(%)
			(以人民幣百萬元列示)	
員工成本	792.36	654.47	137.89	21.07
其他一般及行政支出	415.29	431.89	(16.60)	(3.84)
稅金及附加	21.41	49.77	(28.36)	(56.98)
折舊與攤銷	172.98	160.56	12.42	7.74
租賃及物業管理費用	101.25	99.22	2.03	2.05
營業支出總額	1,503.29	1,395.91	107.38	7.69

員工成本是本集團營業支出最大組成部分，分別佔2017年上半年及2018年上半年營業支出總額的46.88%及52.71%。



第三章 管理層討論與分析

下表載列於所示期間本集團員工成本的主要組成部分。


	截至6月30日止六個月			
	2018年	2017年	變動金額	變動率(%)
(以人民幣百萬元列示)				
員工成本				
工資、獎金及津貼	599.99	494.20	105.79	21.41
社會保險費及補充退休福利	100.12	80.97	19.15	23.65
職工福利	40.72	33.91	6.81	20.08
住房公積金	35.69	31.08	4.61	14.83
職工教育經費及工會經費	12.42	13.01	(0.59)	(4.53)
其他員工成本	3.42	1.30	2.12	163.08
合計	792.36	654.47	137.89	21.07

2018年上半年，本集團員工成本人民幣7.92億元，同比增加人民幣1.38億元，增幅21.07%。主要是由於本集團人員增加及優化薪酬結構，使得僱員工資、獎金及津貼增加。

2018年上半年，本集團稅金及附加人民幣0.21億元，同比減少人民幣0.28億元，降幅56.98%。主要是非保本資管產品的免稅政策使得本集團增值稅相應減少。

2018年上半年，本集團折舊與攤銷人民幣1.73億元，同比增加人民幣0.12億元，增幅7.74%。主要是由於本集團營業用房相關的資本開支增加。

2018年上半年，本集團租賃及物業管理費人民幣1.01億元，同比增加人民幣0.02億元，增幅2.05%。主要是由於本集團加大業務擴展。



第三章 管理層討論與分析

3.3.6 資產減值損失

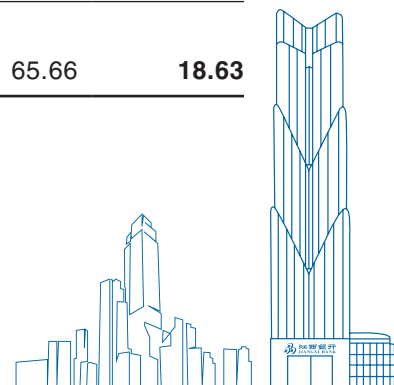
2018年上半年，本集團資產減值損失為人民幣18.25億元，同比增加人民幣3.59億元，增幅24.50%。主要是由於本集團投資性金融資產由2017年上半年的轉回資產減值損失人民幣2.36億元變成2018年上半年的計提資產減值損失人民幣4.43億元，且2018年本集團執行《國際財務報告準則第9號》擴大了減值計提範圍所致。

	截至6月30日止六個月			
	2018年	2017年	變動金額	變動率(%)
			(以人民幣百萬元列示)	
發放貸款及墊款	1,322.59	1,683.23	(360.64)	(21.43)
投資證券	442.62	(235.67)	678.29	(287.81)
存放同業及其他金融機構款項	2.92	—	2.92	—
拆出資金	7.36	—	7.36	—
買入返售金融資產	0.03	—	0.03	—
表外項目	44.63	—	44.63	—
其他	5.06	18.48	(13.42)	(72.62)
資產減值損失總額	1,825.21	1,466.04	359.17	24.50

3.3.7 所得稅

2018年上半年，本集團所得稅為人民幣4.18億元，同比增加人民幣0.66億元，增幅18.63%。主要是由於本集團利潤增加。

	截至6月30日止六個月			
	2018年	2017年	變動金額	變動率(%)
			(以人民幣百萬元列示)	
當期稅項	534.29	526.66	7.63	1.45
遞延稅項	(116.25)	(174.28)	58.03	(33.30)
合計	418.04	352.38	65.66	18.63



3.4 資產負債主要項目分析

3.4.1 資產


截至2018年6月30日，本集團資產總額為人民幣4,040.93億元，較上年末增加人民幣340.87億元，增幅9.21%，資產總額增長主要是由於本集團發放貸款及墊款總額、投資證券和其他金融資產及存放同業及其他金融機構款項增加。

	截至2018年6月30日		截至2017年12月31日	
	金額	佔比(%)	金額	佔比(%)
	(以人民幣百萬元列示)			
發放貸款及墊款總額	147,832.79	36.58	129,341.71	34.96
減：減值損失準備	(5,395.96)	(1.33)	(4,572.33)	(1.24)
發放貸款及墊款淨額	142,436.83	35.25	124,769.38	33.72
投資證券和其他金融資產 ⁽¹⁾	194,923.10	48.24	188,429.76	50.93
現金及存放中央銀行款項	38,224.91	9.46	40,039.19	10.82
存拆放同業和其他金融機構款項及 買入返售金融資產 ⁽²⁾	20,109.50	4.98	8,498.32	2.30
其他資產 ⁽³⁾	8,398.25	2.07	8,268.65	2.23
資產合計	404,092.59	100.00	370,005.30	100.00

附註：(1) 包括為交易而持有的金融資產和投資證券。

(2) 包括存放同業及其他金融機構款項、拆出資金及買入返售金融資產。

(3) 主要包括對聯營公司的權益、物業及設備、遞延稅項資產及其他資產。



第三章 管理層討論與分析

(1) 發放貸款及墊款

截至2018年6月30日，本集團發放貸款及墊款為人民幣1,478.33億元，較上年末增加人民幣184.91億元，增幅14.30%。下表列示於所示日期本集團按業務類型劃分的貸款分佈情況。

	截至2018年6月30日		截至2017年12月31日	
	金額	佔比(%)	金額	佔比(%)
(以人民幣百萬元列示)				
以攤餘成本計量的				
發放貸款和墊款				
公司貸款及墊款	91,603.19	61.96	82,109.03	63.48
個人貸款及墊款	54,474.78	36.86	44,026.16	34.04
票據貼現	—	—	3,206.52	2.48
小計	146,077.97	98.82	129,341.71	100.00
以公允價值計量且其變動				
計入其他綜合收益的				
貸款和墊款				
公司貸款及墊款	567.17	0.38	—	—
票據貼現	1,187.65	0.80	—	—
小計	1,754.82	1.18	—	—
發放貸款及墊款總額	147,832.79	100.00	129,341.71	100.00

公司貸款及墊款

截至2018年6月30日，本集團公司貸款及墊款為人民幣921.70億元，較上年末增加人民幣100.61億元，增幅12.25%，主要是由於本集團擴展公司銀行信貸業務所致。

個人貸款及墊款

截至2018年6月30日，本集團個人貸款及墊款為人民幣544.75億元，較上年末增加人民幣104.49億元，增幅23.73%，主要是由於本集團致力於營銷個人貸款業務，尤其是按揭貸款及優質客戶消費貸款。




第三章 管理層討論與分析

(2) 投資證券和其他金融資產


截至2018年6月30日，本集團投資證券和其他金融資產餘額為人民幣1,949.23億元，較上年末增加人民幣64.93億元，增幅3.45%。2018年上半年本集團該類資產增加主要是由於本集團積極發展金融市場業務，拓展資金運用渠道，優化投資組合。

	截至2018年6月30日		截至2017年12月31日	
	金額	佔比(%)	金額	佔比(%)
(以人民幣百萬元列示)				
為交易而持有的金融資產				
投資證券	550.33	0.28	587.82	0.31
— 以攤餘成本計量的金融資產	131,109.32	67.26	—	—
— 以公允價值計量且其變動計入當期損益的金融資產	32,292.66	16.57	—	—
— 以公允價值計量且其變動計入其他綜合收益的金融資產 — 債務工具	30,960.54	15.88	—	—
— 指定以公允價值計量且其變動計入其他綜合收益的金融資產 — 權益工具	10.25	0.01	—	—
— 可供出售金融資產	—	—	59,606.15	31.63
— 持有至到期投資	—	—	25,620.39	13.60
— 應收款項類投資	—	—	102,615.40	54.46
投資證券和其他金融資產餘額	194,923.10	100.00	188,429.76	100.00



第三章 管理層討論與分析

	截至2018年6月30日		截至2017年12月31日	
	金額	佔比(%)	金額	佔比(%)
(以人民幣百萬元列示)				
投資證券和其他金融				
資產分佈情況				
債券				
政府債券	12,761.76	6.55	12,839.31	6.81
政策性銀行債券	24,637.68	12.64	21,625.35	11.48
商業銀行及其他金融				
機構債券	1,428.94	0.73	1,635.73	0.87
公司債券	1,633.84	0.84	1,078.00	0.57
小計	40,462.22	20.76	37,178.39	19.73
其他金融資產				
金融機構發行的理財產品	4,050.42	2.08	4,020.28	2.13
基金投資	18,323.91	9.40	14,730.31	7.82
權益投資	115.20	0.06	10.25	0.01
證券公司和信託計劃				
管理的投資管理產品	131,971.35	67.70	132,490.53	70.31
小計	154,460.88	79.24	151,251.37	80.27
投資證券和其他金融				
資產餘額	194,923.10	100.00	188,429.76	100.00




3.4.2 負債

截至2018年6月30日，本集團負債總額為人民幣3,736.50億元，較上年末增加人民幣269.17億元，增幅7.76%。

	截至2018年6月30日		截至2017年12月31日	
	金額	佔比(%)	金額	佔比(%)
(以人民幣百萬元列示)				
吸收存款	255,059.49	68.26	243,837.35	70.32
同業存、拆放借款及 賣出回購金融資產 ⁽¹⁾	50,406.62	13.48	37,859.06	10.92
向中央銀行借款	170.79	0.05	4,022.34	1.16
向其他金融機構借款	8,660.83	2.32	8,450.00	2.44
已發行債券	51,641.75	13.82	43,473.77	12.54
應繳所得稅	359.19	0.10	495.50	0.14
其他負債 ⁽²⁾	7,351.56	1.97	8,595.22	2.48
負債合計	373,650.23	100.00	346,733.24	100.00

附註：(1) 主要包括同業及其他金融機構存款、拆入資金及賣出回購金融資產。

(2) 主要包括應付利息、代收代付款項、應計員工成本、其他應付稅項、應付股利及其他應付款項。



第三章 管理層討論與分析

(1) 吸收存款

截至2018年6月30日，本集團吸收存款總額為人民幣2,550.59億元，較上年末增加人民幣112.22億元，增幅4.60%，主要是由於本集團努力擴展電子銀行等分銷渠道，精細化推動存款營銷。


	截至2018年6月30日		截至2017年12月31日	
	金額	佔比(%)	金額	佔比(%)
(以人民幣百萬元列示)				
公司存款				
活期存款	124,404.65	48.77	113,707.50	46.64
定期存款	71,760.14	28.14	70,378.22	28.86
小計	196,164.79	76.91	184,085.72	75.50
個人存款				
活期存款	17,215.70	6.75	20,862.10	8.55
定期存款	41,679.00	16.34	38,889.53	15.95
小計	58,894.70	23.09	59,751.63	24.50
吸收存款總額	255,059.49	100.00	243,837.35	100.00

(2) 同業及其他金融機構存放款項

截至報告期末，本集團同業及其他金融機構存放款項餘額為人民幣344.57億元，較上年末增加人民幣46.37億元，增幅15.55%。本集團同業及其他金融機構存放款項的變動主要為本集團根據市場流動性及本集團業務資金需求，增加同業存款所致。

(3) 已發行債券

截至報告期末，本集團已發行債券為人民幣516.42億元，較上年末增加人民幣81.68億元，增幅18.79%。主要是由於本集團發行同業存單餘額增加。




(4) 賣出回購金融資產

截至報告期末，本集團賣出回購金融資產項為人民幣98.30億元，較上年末增加人民幣31.41億元，增幅46.95%。主要是由於本集團為應對流動性需求融入資金增加所致。

3.4.3 權益

截至報告期末，本集團權益總額為人民幣304.42億元，較上年末增加人民幣71.70億元，增幅30.81%；歸屬於本行股東的權益總額為人民幣298.77億元，較上年末增加人民幣71.63億元，增幅31.54%。股權的增加主要是由於本集團於2018年6月26日成功在香港上市，致股本增加人民幣11.70億元，資本公積增加人民幣54.32億元。

	截至2018年6月30日		截至2017年12月31日	
	金額	佔比(%)	金額	佔比(%)
	(以人民幣百萬元列示)			
股本	5,848.78	19.21	4,678.78	20.10
資本公積	12,705.27	41.74	7,273.74	31.26
盈餘公積	2,253.65	7.40	2,253.65	9.68
一般準備	4,700.71	15.44	4,700.71	20.20
未分配利潤	4,368.69	14.35	3,806.86	16.36
歸屬本行股東權益合計	29,877.10	98.14	22,713.74	97.60
非控制性權益	565.26	1.86	558.32	2.40
股東權益合計	30,442.36	100.00	23,272.06	100.00




第三章 管理層討論與分析

3.5 資產負債表外信貸承諾

本集團將表外業務納入客戶的統一授信，並視同表內業務管理，遵照前期調查、審查、審批、合同簽訂、發放、貸後管理以及抵質押擔保等管理流程和管理要求。

截至2018年6月30日，主要表外項目餘額如下：

	截至2018年6月30日		截至2017年12月31日	
	金額	佔比(%)	金額	佔比(%)
	(以人民幣百萬元列示)			
銀行承兌匯票	15,026.35	49.60	16,178.69	59.11
信用證	1,698.07	5.61	1,080.05	3.95
信用卡承諾	5,179.74	17.10	4,682.04	17.11
保函	6,570.28	21.69	3,239.61	11.84
貸款承諾	1,000.60	3.30	1,022.80	3.74
小計	29,475.04	97.30	26,203.19	95.75
經營性租賃承諾	796.89	2.63	1,088.49	3.97
資本承諾	21.49	0.07	75.68	0.28
合計	30,293.42	100.00	27,367.36	100.00




3.6 貸款質量分析

截至報告期末，本集團貸款總額人民幣1,478.33億元，較上年末增長人民幣184.91億元，增長率14.30%。

3.6.1 按五級分類劃分的貸款分佈情況

	截至2018年6月30日		截至2017年12月31日	
	總額	佔總額 百分比(%)	總額	佔總額 百分比(%)
(以人民幣百萬元列示)				
五級分類				
正常類	138,143.16	93.45	120,197.13	92.93
關注類	7,174.53	4.85	7,019.57	5.43
次級類	383.98	0.26	98.19	0.08
可疑類	1,954.51	1.32	1,599.50	1.23
損失類	176.61	0.12	427.33	0.33
發放貸款及墊款總額	147,832.79	100.00	129,341.72	100.00
不良貸款及不良貸款率	2,515.10	1.70	2,125.02	1.64

截至報告期末，本集團正常類貸款人民幣1,381.43億元，佔比93.45%，較上年末增長人民幣179.46億元，增長14.93%，增長勢頭平穩；本集團關注類貸款人民幣71.75億元，佔比4.85%，較上年末增長人民幣1.55億元，增長2.21%；本集團不良貸款人民幣25.15億元，不良貸款率1.70%，較上年末增長人民幣3.9億元，不良貸款率較上年末上升0.06個百分點，關注類及不良貸款的增多主要因為，一方面經濟增長放緩、企業經營效益下降，小微企業抗風險能力弱，導致違約貸款進一步增加；另一方面存量不良訴訟時限較長，處置難度較大等原因導致不良貸款清收成效滯後，但本集團信用風險總體可控。




第三章 管理層討論與分析

3.6.2 按產品類型劃分的貸款及不良貸款分佈情況

項目	截至2018年6月30日				截至2017年12月31日			
	貸款金額	佔總額 百分比(%)	不良貸款金額	不良貸款 比率(%)	貸款金額	佔總額 百分比(%)	不良貸款金額	不良貸款 比率(%)
(以人民幣百萬元列示)								
公司貸款								
流動資金貸款	50,010.76	33.84	1,614.28	3.23	45,054.40	34.83	1,385.03	3.07
固定資產貸款	28,772.15	19.46	78.58	0.27	25,885.30	20.01	18.08	0.07
融資租賃	11,639.15	7.87	-	-	9,711.26	7.51	-	-
其他 ⁽¹⁾	1,748.30	1.18	139.14	7.96	1,458.08	1.13	138.27	9.48
小計	92,170.36	62.35	1,832.00	1.99	82,109.04	63.48	1,541.38	1.88
個人貸款								
個人經營性貸款	5,687.50	3.85	260.19	4.57	6,008.98	4.65	300.92	5.01
住房按揭貸款	33,829.43	22.88	252.51	0.75	25,562.85	19.76	212.22	0.83
個人消費貸款	11,562.13	7.82	70.29	0.61	9,212.18	7.12	18.21	0.20
信用卡餘額	3,395.72	2.30	100.11	2.95	3,242.15	2.51	52.29	1.61
小計	54,474.78	36.85	683.10	1.25	44,026.16	34.04	583.64	1.33
票據貼現	1,187.65	0.80	-	-	3,206.52	2.48	-	-
總計	147,832.79	100.00	2,515.10	1.70	129,341.72	100.00	2,125.02	1.64

附註：(1) 主要包括貿易融資、承兌匯票墊款及銀團貸款。

截至報告期末，本集團貸款總額人民幣1,478.33億元，較上年末增長人民幣184.91億元。其中公司貸款較上年末增長人民幣100.61億元，增長率12.25%，個人貸款較上年末增長人民幣104.49億元，增長率23.73%，兩項業務發展速度較快，特別是個人貸款中住房按揭貸款較上年末增長人民幣82.67億元，增長率達32.34%。



3.6.3 按行業劃分的貸款及不良貸款分佈情況

行業	截至2018年6月30日				截至2017年12月31日			
	貸款金額	佔總額 百分比(%)	不良貸款 金額	不良貸 款比率(%)	貸款金額	佔總額 百分比(%)	不良貸款 金額	不良貸款 比率(%)
(以人民幣百萬元列示)								
農、林、牧、漁業	945.77	0.64	16.54	1.75	1,188.60	0.92	23.89	2.01
採礦業	548.73	0.37	7.50	1.37	342.30	0.26	11.10	3.24
製造業	11,496.73	7.78	307.55	2.68	9,761.68	7.55	204.03	2.09
電力、熱力、燃氣及 水的生產和供應業	1,698.78	1.15	-	-	1,369.28	1.06	-	-
建築業	8,512.92	5.76	80.47	0.95	7,795.15	6.03	43.77	0.56
批發和零售業	19,432.23	13.13	1,283.55	6.61	19,320.74	14.94	1,158.98	6.00
交通運輸、倉儲和 郵政業	2,938.65	1.99	-	-	1,787.06	1.38	-	-
住宿和餐飲業	1,576.41	1.07	0.14	0.01	1,754.42	1.36	0.14	0.01
信息傳輸、計算機 服務和軟件業	613.76	0.42	102.00	16.62	638.42	0.49	52.70	8.25
金融業	1,181.01	0.80	-	-	661.41	0.51	-	-
房地產業	8,358.35	5.65	9.49	0.11	7,893.66	6.10	13.49	0.17
租賃和商務服務業	14,165.06	9.58	-	-	9,574.65	7.40	6.85	0.07
科學研究和技術服務	3.21	-	-	-	-	-	-	-
水利、環境和公共 設施管理業	15,462.99	10.46	-	-	14,806.32	11.45	-	-
居民服務、修理和 其他服務業	86.51	0.06	14.76	-	88.85	0.07	14.76	16.61
教育	1,338.12	0.91	-	-	1,424.21	1.10	-	-
衛生、社會工作	1,343.64	0.91	-	-	1,401.31	1.08	-	-
文化、體育和娛樂業	1,010.49	0.68	10.00	0.99	1,038.98	0.80	11.67	1.12
公共管理、社會保障 和社會組織	1,457.00	0.99	-	-	1,262.00	0.98	-	-
公司貸款及墊款總額	92,170.36	62.35	1,832.00	1.99	82,109.04	63.48	1,541.38	1.88
個人貸款及墊款總額	54,474.78	36.85	683.10	1.25	44,026.16	34.04	583.64	1.33
票據貼現	1,187.65	0.80	-	-	3,206.52	2.48	-	-
總計	147,832.79	100.00	2,515.10	1.70	129,341.72	100.00	2,125.02	1.64



第三章 管理層討論與分析


截至報告期末，本集團公司貸款人民幣921.70億元，較上年末增加人民幣100.61億元，增長率12.25%。其中佔比較高的四大行業分別為批發和零售業、水利、環境和公共設施管理業、租賃和商務服務業、製造業。

本集團不良貸款主要集中在批發和零售業、製造業，其不良貸款總額佔集團不良貸款總額的63.26%。為控制風險，本集團積極調整貸款結構，上述兩個行業貸款額佔集團總貸款額的比例由上年末的22.49%下降至報告期末的20.91%。

3.6.4 按擔保方式劃分的貸款及不良貸款分佈情況

擔保方式	截至2018年6月30日				截至2017年12月31日			
	貸款金額	佔總額 百分比(%)	不良貸款 金額	不良貸款 比率(%)	貸款金額	佔總額 百分比(%)	不良貸款 金額	不良貸款 比率(%)
	(以人民幣百萬元列示)							
信用貸款	20,123.97	13.61	159.35	0.79	17,232.31	13.32	62.44	0.36
保證貸款	57,686.67	39.02	1,547.10	2.68	50,492.55	39.04	1,258.50	2.49
抵押貸款	62,396.09	42.21	719.94	1.15	53,214.86	41.14	725.37	1.36
質押貸款	7,626.06	5.16	88.71	1.16	8,402.00	6.50	78.71	0.94
貸款總額	147,832.79	100.00	2,515.10	1.70	129,341.72	100.00	2,125.02	1.64

截至報告期末，本集團貸款主要擔保方式為抵押擔保和保證擔保，分別佔總貸款比例42.21%和39.02%，其中抵押貸款比例較上年末提升1.07個百分比，保證貸款與上年末持平，總體來說本集團貸款結構有一定程度優化。




3.6.5 按地區劃分的貸款及不良貸款分佈情況

地區	截至2018年6月30日				截至2017年12月31日			
	貸款金額	佔總額 百分比(%)	不良貸款 金額	不良貸款 比率(%)	貸款金額	佔總額 百分比(%)	不良貸款 金額	不良貸款 比率(%)
南昌地區	71,105.80	48.10	1,873.19	2.63	65,822.11	50.89	1,625.80	2.47
江西省 (不含南昌地區)	56,769.15	38.40	534.16	0.94	45,533.10	35.20	432.88	0.95
江西省外異地	19,957.84	13.50	107.75	0.54	17,986.51	13.91	66.34	0.37
貸款總額	147,832.79	100.00	2,515.10	1.70	129,341.72	100.00	2,125.02	1.64

截至報告期末，本集團各項貸款總額人民幣1,478.33億元，其中南昌地區佔比48.10%，江西省（不含南昌地區）佔比38.40%，江西省外異地佔比13.50%，各地區業務增長勢頭均較好，分別增長人民幣52.84億元、人民幣112.36億元、人民幣19.71億元，增長率分別為8.03%、24.68%、10.96%。

截至報告期末，本集團不良貸款餘額人民幣25.15億元，其中江西省內佔比95.72%。因本集團作為一家區域性的省級法人銀行，故不良貸款在區域分佈上主要集中於江西省境內。




第三章 管理層討論與分析

3.6.6 按逾期期限劃分的貸款分佈情況

逾期類型	截至2018年6月30日		截至2017年12月31日	
	貸款金額	佔總額 百分比(%)	貸款金額	佔總額 百分比(%)
未逾期貸款	141,162.41	95.49	123,513.38	95.49
已逾期貸款				
3個月以內	3,229.94	2.18	3,556.14	2.75
3個月以上1年以內	2,081.64	1.41	1,173.47	0.91
1年以上3年以內	1,055.86	0.72	901.40	0.70
3年以上	302.94	0.20	197.33	0.15
小計	6,670.38	4.51	5,828.34	4.51
貸款總額	147,832.79	100.00	129,341.72	100.00

截至報告期末，本集團逾期貸款總額人民幣66.70億元，較上年末逾期貸款總額增長人民幣8.42億元，其中逾期3個月以內貸款人民幣32.30億元，佔比2.18%，逾期3個月以上貸款人民幣34.40億元，佔比2.33%，總體來看，本集團逾期3個月以內貸款呈下降趨勢，逾期3個月以上1年以內貸款呈上升趨勢，主要因為本集團加大風險處置力度，但因訴訟清收需要一個時間過程，導致短期內相關指標有所上升。




3.6.7 貸款集中度

(1) 十大單一借款人的貸款情況

根據中國境內適用的銀行業法律法規，本集團向任何單一借款人的貸款不得超過本集團資本淨額的10%。下表載列截至所示日期本集團向其十大單一借款人發放的貸款額。

項目	行業	截至2018年6月30日			五級 分類級別
		餘額	佔貸款 總額的 比例(%)	佔資本 淨額的 比例(%)	
借款人A	水利、環境和公共設施管 理業	2,000.00	1.35	5.14	正常
借款人B	租賃和商務服務業	1,860.00	1.26	4.78	正常
借款人C	建築業	1,000.00	0.68	2.57	正常
借款人D	公共管理、社會保障和社 會組織	1,000.00	0.68	2.57	正常
借款人E	租賃和商務服務業	1,000.00	0.68	2.57	正常
借款人F	水利、環境和公共設施管 理業	999.75	0.68	2.57	正常
借款人G	製造業	993.75	0.67	2.55	正常
借款人H	租賃和商務服務業	950.00	0.64	2.44	正常
借款人I	水利、環境和公共設施管 理業	895.00	0.61	2.30	正常
借款人J	批發和零售業	840.00	0.57	2.16	正常
總額		11,538.50	7.82	29.65	

(以人民幣百萬元列示)




第三章 管理層討論與分析

(2) 十大集團客戶的授信情況

根據中國境內適用的銀行業指引，本集團向任何單一集團客戶的授信不得超過本集團資本淨額的15%。下表載列截至所示日期本集團向其十大集團客戶的授信情況。

項目	行業	截至2018年6月30日				五級 分類級別
		貸款餘額	佔貸款 總額的 比例(%)	授信餘額	佔資本 淨額的 比例(%)	
(以人民幣百萬元列示)						
集團A	製造業	395.98	0.27	4,770.98	12.26	正常
集團B	公共管理、社會保障 和社會組織	1,176.00	0.80	4,091.00	10.52	正常
集團C	房地產業	-	-	3,000.00	7.71	正常
集團D	房地產業	-	-	2,860.00	7.35	正常
集團E	租賃和商務服務業	1,860.00	1.26	2,857.00	7.34	正常
集團F	水利、環境和公共設 施管理業	500.00	0.34	2,600.00	6.68	正常
集團G	建築業	-	-	2,500.00	6.43	正常
集團H	租賃和商務服務業	-	-	2,100.00	5.40	正常
集團I	水利、環境和公共設 施管理業	2,000.00	1.35	2,000.00	5.14	正常
集團J	金融業	-	-	2,000.00	5.14	正常
總額		5,931.98	4.02	28,778.98	73.97	



3.6.8 抵債資產及減值準備情況

項目	截至2018年 6月30日 金額 (以人民幣百萬元列示)	截至2017年 12月31日 金額
抵債資產	109.23	264.01
其中：房產	100.71	100.71
土地使用權	8.52	8.52
其他	—	154.78
減：減值準備	(11.57)	(18.71)
合計	97.66	245.30

3.6.9 貸款減值準備的變化

	階段一 ⁽¹⁾ 金額	階段二 ⁽²⁾ 金額	階段三 ⁽³⁾ 金額	合計 金額
(以人民幣百萬元列示)				
以攤餘成本計量的發放貸款與墊款				
於2018年1月1日	295.81	2,477.20	1,891.28	4,664.29
轉至12個月預期信用損失	38.26	(24.24)	(14.02)	—
轉至未發生信用減值的				
存續期內預期信用損失	(2.48)	3.12	(0.64)	—
轉至已發生信用減值的				
存續期內預期信用損失	(0.85)	(81.95)	82.80	—
本期計提	92.31	55.50	1,172.63	1,320.44
收回	—	—	87.15	87.15
核銷	—	—	(631.93)	(631.93)
折現回撥	—	—	(43.99)	(43.99)
於2018年6月30日	423.05	2,429.63	2,543.28	5,395.96
以公允價值計量且其變動計入其他 綜合收益的發放貸款及墊款				
於2018年1月1日	0.20	5.75	—	5.95
本期計提	0.24	1.94	—	2.18
本期終止確認的貸款與墊款	(0.03)	—	—	(0.03)
於2018年6月30日 ⁽⁴⁾	0.41	7.69	—	8.10



第三章 管理層討論與分析

- 附註：(1) 階段一指12個月預期信用損失。
- (2) 階段二指未發生信用減值的存續期內預期信用損失。
- (3) 階段三指已發生信用減值的存續期內預期信用損失。
- (4) 以公允價值計量且其變動計入其他綜合收益的發放貸款及墊款的減值損失準備於其他綜合收益確認。

3.6.10 對不良資產採取的相應措施

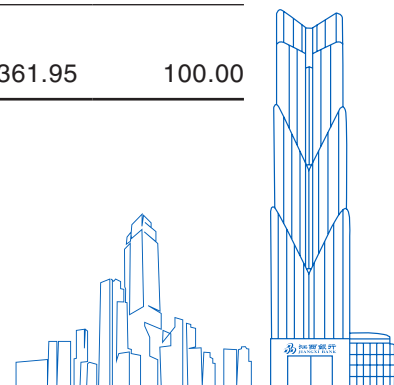
報告期內，本集團採取以下措施控制不良增長：一是對「重點行」、「重點戶」實行分層掛鉤考核，新增和細化不良考核指標，加大不良考核力度。二是加大轉化重組力度，通過強化擔保、追加抵質押物等方式，有效降低風險敞口，積極化解信貸資產風險。三是加大司法清收力度，加快訴訟清收進程，積極挖掘資產線索，多舉措加大資產營銷，對已訴資產加快變現。四是對符合核銷條件的貸款及時核銷，防止風險過度積累。

3.7 分部報告

3.7.1 地區分佈摘要

本集團將營業收入按照產生該收入的分行或附屬公司所在地點進行歸集，按不同地區劃分。下表載列各地區於所示期間的營業收入總額。


	截至2018年6月30日		截至2017年6月30日	
	止六個月		止六個月	
	金額	佔總額 百分比(%)	金額	佔總額 百分比(%)
南昌地區	3,580.33	67.09	2,985.44	68.44
江西省（不含南昌地區）	1,370.53	25.68	1,056.99	24.23
江西省外異地	386.10	7.23	319.52	7.33
總計	5,336.96	100.00	4,361.95	100.00



3.7.2 業務分佈摘要

本集團有三項主要業務活動：公司銀行業務、零售銀行業務及金融市場業務。下表列示於所示期間各業務分部主要財務指標。

	截至2018年6月30日止六個月				合計	截至2017年6月30日止六個月				合計
	公司 銀行業務	零售 銀行業務	金融 市場業務	其他業務		公司 銀行業務	零售 銀行業務	金融 市場業務	其他業務	
	(以人民幣百萬元列示)									
對外利息收入淨額	997.91	921.32	2,211.84	-	4,131.07	1,071.12	306.79	2,069.24	-	3,447.15
分部間利息										
收入/(支出)淨額	1,283.79	328.19	(1,653.25)	41.27	-	1,808.44	434.26	(2,199.37)	(43.33)	-
利息收入淨額	2,281.70	1,249.51	558.59	41.27	4,131.07	2,879.56	741.05	(130.13)	(43.33)	3,447.15
手續費及佣金淨收入	259.26	12.30	125.01	6.23	402.80	222.21	87.82	424.84	(8.59)	726.28
交易收益/(虧損)淨額	-	-	1.84	-	1.84	-	-	(37.45)	-	(37.45)
投資證券所得										
收益淨額	-	-	736.04	-	736.04	-	-	204.53	-	204.53
其他收入、收益或虧損	(30.57)	(7.46)	(0.94)	104.18	65.21	1.82	-	-	19.62	21.44
營業收入	2,510.39	1,254.35	1,420.54	151.68	5,336.96	3,103.59	828.87	461.79	(32.30)	4,361.95
營業支出	(530.75)	(531.90)	(440.37)	(0.27)	(1,503.29)	(754.28)	(556.13)	(85.55)	0.05	(1,395.91)
減值前營業利潤/ (虧損)	1,979.64	722.45	980.17	151.41	3,833.67	2,349.31	272.74	376.24	(32.25)	2,966.04
資產減值損失	(1,260.35)	(142.91)	(415.88)	(6.07)	(1,825.21)	(1,754.49)	(5.39)	329.16	(35.32)	(1,466.04)
應佔聯營公司利潤	-	-	-	2.38	2.38	-	-	-	3.08	3.08
稅前利潤/(虧損)	719.29	579.54	564.29	147.72	2,010.84	594.82	267.35	705.40	(64.49)	1,503.08
稅前利潤/(虧損) 總額百分比	35.77	28.82	28.06	7.35	100.00	39.57	17.79	46.93	(4.29)	100.00



第三章 管理層討論與分析

3.7.3 主要分部營業收入


	截至2018年6月30日 止六個月		截至2017年6月30日 止六個月	
	金額	佔總額 百分比(%)	金額	佔總額 百分比(%)
公司銀行業務	2,510.39	47.04	3,103.59	71.15
零售銀行業務	1,254.35	23.50	828.87	19.00
金融市場業務	1,420.54	26.62	461.79	10.59
其他	151.68	2.84	(32.30)	(0.74)
合計	5,336.96	100.00	4,361.95	100.00

3.8 業務綜述

3.8.1 零售銀行業務

(1) 零售存款

本行向零售客戶提供主要以人民幣計值的多種活期和定期存款，針對零售客群特點開發推出多種靈活的儲蓄存款產品。報告期內，本行共發行個人大額存單6期，截至報告期末，個人大額存單餘額達人民幣19.82億元。截至報告期末，本行零售存款餘額為人民幣588.95億元，較上年末減少人民幣8.57億元，降幅1.43%。




(2) 零售貸款

本行重點打造零售貸款特色產品，通過與優質互聯網企業進行跨界合作拓展線上貸款，實現消費信貸客戶數量和效益的同步提升。報告期內，本行與若干互聯網企業簽訂戰略合作協議，開展全方位金融合作，截至報告期末，本年度本行通過互聯網平台累計發放個人小額信用貸款269.01萬筆，貸款餘額人民幣68.32億元，較上年末增幅90.84%。截至報告期末，本行「手機秒貸」產品累計申請客戶數達62.63萬人，較上年末增長18.17萬人，增幅40.87%；「手機秒貸」餘額達人民幣10.81億元，較上年末增長人民幣3.82億元，增幅54.64%。截至報告期末，本行零售貸款餘額為人民幣544.75億元，較上年末增長人民幣104.49億元，增幅23.73%。報告期內，零售貸款利息收入達人民幣15.35億元，較上年同期增長92.10%。

(3) 零售客戶

本行貫徹「由客獲利」的經營策略，加強對基礎客群的智能化服務，從打造智慧型網點、健全移動金融服務、推進數字化營銷等方面創新服務手段，優化客戶體驗並提升精準營銷能力。報告期內，本行重點研發供營銷人員使用的移動營銷櫃檯，豐富智能櫃檯各項功能，借助金融科技手段提升零售業務精準營銷水平。報告期內，本行以「財富美食匯」、「6元觀影」等活動為載體，線上線下協同拓展客戶，打造優質的財富卡品牌，活動覆蓋商戶數量近1千家，較上年末增加近一倍，參與活動的零售客戶超過5萬人次。



第三章 管理層討論與分析


(4) 銀行卡

報告期內，本行積極開展與政府部門的合作，通過參與社保卡、教育考試院卡等項目，批量拓展了一批客群。報告期內，本行通過「互聯網+教育」合作，共拓展5.65萬名客戶辦理「教育考試院卡」，推出線上校園繳費功能，滿足家長及學生便捷繳費需求，協助校方便捷、安全地管理資金，綁定了一批忠實的學生家長客戶。報告期內，本行信用卡業務規模穩步增長，品牌影響力有效提升，綜合效益逐步體現。一是依托「科技賦能金融」，逐步優化、完善信用卡自動化審批系統，加強行內、外大數據運用，突破了傳統審批模式，實現從「經驗審批」到「精準審批」的轉變。二是突破城商行區域限制，開展特色營銷活動。上半年本行與星巴克總部合作洽談成功，成為國內首批與星巴克開展營銷活動的城商行，進一步提升了本行信用卡整體品牌形象。三是引入機器人語音催收，利用智能科技提升催收效率。對賬齡較短的逾期客戶批量進行自動語音外呼智能催收，通過科技助力，有效提高催收效率。

截至報告期末，本行累計發行信用卡39.14萬張，同比增長51.39%；本年度累計實現信用卡業務收入人民幣1.03億元，同比增長70.73%。

(5) 財富管理

報告期內，本行著力提升零售客戶財富管理業務，完善了VIP客戶增值服務體系的建設，推出私行客戶專屬觀影、美食、保管箱、全國機場貴賓出行等增值服務；研發上線「財富智投」產品，實現手機APP智能資產配置，一鍵組合投資的功能。截至報告期末，本行個人理財產品餘額達人民幣297.70億元，較上年末增長人民幣41.78億元，增幅16.33%；白金級以上高端客戶數3.30萬人，較上年末增長11.18%。



3.8.2 公司銀行業務

(1) 公司存款


本行向公司客戶提供人民幣及主要外幣的定期和活期存款服務。報告期內，本行通過機構業務和交易銀行業務的雙輪驅動，積極推進公司業務的轉型升級；加強與江西省及各地市政府的合作，不斷提升財政事業類存款份額；加大對戰略客戶的營銷推動，深入挖掘客戶的潛力；推廣銀醫通、資金監管、非稅收入收繳電子化等產品與服務，進一步拓寬公司存款的渠道，實現公司存款穩步增長。截至報告期末，本行公司存款餘額為人民幣**1,961.65**億元，較上年末增長人民幣**120.79**億元，增幅**6.56%**。

截至報告期末，根據人行口徑，本行在江西省的人民幣公司存款（不含非存款類金融機構存款）的市場份額為**12.82%**，排名第二；增量佔比為**29.3%**，排名第二；增速為**8.47%**，超出江西省平均增速**4.93**個百分點；在南昌市內人民幣公司存款市場份額（不含非存款類金融機構存款）為**20.86%**，排名第一；增量佔比為**67.85%**，排名第一；增速為**9.6%**，超出南昌市平均增速**6.83**個百分點。

(2) 公司貸款

截至報告期末，本集團發放公司貸款和墊款總額為人民幣**921.70**億元，較上年末增長**12.25%**。發放公司貸款和墊款為本集團貸款組合的最大組成部分，絕大部分公司貸款為人民幣貸款。

報告期內，本集團給與某實體的貸款金額未超過本集團資產比率的**8%**。



第三章 管理層討論與分析

按產品類型劃分的公司貸款分佈情況

本集團向公司客戶提供各種貸款產品，包括流動資金貸款、固定資產貸款及融資租賃服務。公司貸款由2017年12月31日止的人民幣821.09億元，增長12.25%至截至2018年6月30日的人民幣921.70億元，主要歸因於本行持續增加向重點行業的企業發放貸款，包括批發和零售業、製造業及租賃和商務服務業；本行不斷增強與核心優質客戶的業務合作使相關貸款餘額持續增長。

項目	截至2018年6月30日		截至2017年12月31日	
	金額	佔總額 百分比(%)	金額	佔總額 百分比(%)
	(以人民幣百萬元列示)			
流動資金貸款	50,010.76	54.26	45,054.40	54.87
固定資產貸款	28,772.15	31.22	25,885.30	31.53
融資租賃	11,639.15	12.62	9,711.26	11.82
其他 ⁽¹⁾	1,748.30	1.90	1,458.08	1.78
公司貸款總額	92,170.36	100.00	82,109.04	100.00

附註：(1) 主要包括貿易融資、承兌匯票墊款及銀團貸款

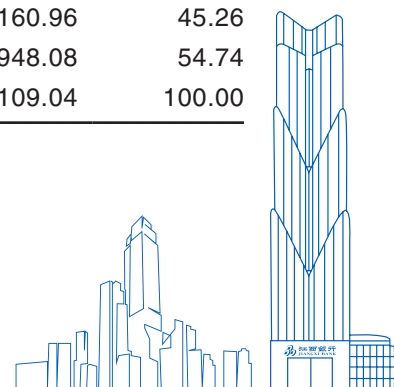
按期限劃分的公司貸款分佈情況

按貸款期限計，本集團公司貸款包括短期貸款和墊款以及中長期貸款。下表載列本集團截至所示日期按期限劃分的公司貸款。

項目	截至2018年6月30日		截至2017年12月31日	
	金額	佔總額 百分比(%)	金額	佔總額 百分比(%)
	(以人民幣百萬元列示)			
短期貸款和墊款 ⁽¹⁾	39,773.47	43.15	37,160.96	45.26
中長期貸款 ⁽²⁾	52,396.89	56.85	44,948.08	54.74
公司貸款總額	92,170.36	100.00	82,109.04	100.00

附註：(1) 包括期限為一年或以下的貸款和墊款。

(2) 包括期限為一年以上的貸款。



第三章 管理層討論與分析

短期貸款和墊款

截至報告期末，本集團的短期貸款和墊款為人民幣397.73億元，較上年末增長人民幣26.13億元，增長7.03%，佔公司貸款總額由上年末45.26%下降至43.15%。

中長期貸款

截至報告期末，本集團的中長期貸款為人民幣523.97億元，較上年末增長人民幣74.49億元，增長16.57%，佔公司貸款總額由上年末54.74%上升至56.85%。

按公司客戶規模劃分的公司貸款分佈情況


本集團向各種類別及規模的貸款客戶提供不同貸款產品及服務。本集團的公司貸款客戶主要包括國有企業及私營企業，相關企業客戶涉及製造業、批發及零售業等。

下表載列截至所示日期本集團按公司客戶規模劃分的公司貸款。

項目	截至2018年6月30日		截至2017年12月31日	
	金額	佔總額 百分比(%)	金額	佔總額 百分比(%)
微型企業 ⁽¹⁾	6,706.63	7.28	6,336.42	7.72
小型企業 ⁽¹⁾	62,798.05	68.13	59,087.43	71.96
中型企業 ⁽¹⁾	11,566.13	12.55	6,741.55	8.21
大型企業 ⁽¹⁾	9,854.12	10.69	7,629.77	9.29
其他 ⁽²⁾	1,245.43	1.35	2,313.87	2.82
公司貸款總額	92,170.36	100.00	82,109.04	100.00

附註：(1) 《中小企業劃型標準規定》中規定以僱員數目、營業收入及總資產為基準分類為大型企業、中型企業、小型企業及微型企業的分類標準。

(2) 主要包括向事業單位（如醫院及學校）提供的貸款。



第三章 管理層討論與分析

大中型企業貸款

截至報告期末，本集團大中型企業貸款為人民幣214.20億元，佔本集團公司貸款總額的23.24%，較上年末上升5.74%。

小微企業貸款

截至報告期末，本集團小微企業貸款為人民幣695.05億元，佔本集團公司貸款總額的75.41%，較上年末下降4.27%。

(3) 公司客戶

截至報告期末，本行的公司存款客戶數量為62,489戶，較上年末增加4,390戶，增幅7.56%；公司貸款客戶數量為3,289戶，較上年末減少263戶，降幅7.4%。本行持續圍繞優質大型企業及機構客戶，尤其是與財政及行政部門或對地方經濟具有重大戰略意義的行業經營的客戶建立和維護長期戰略合作關係。本行已在總行進行探索與改革，設立機構客戶室和戰略客戶室以加強本行與機構客戶的戰略合作。


(4) 公司產品

結算類業務

截至報告期末，本行企業手機銀行累計開戶數5,959戶。其中，本年新增1,015戶，新增交易筆數25,830筆，新增交易金額人民幣14.02億元；單位結算卡累計開戶數6,327戶，其中本年新增438戶，新增交易筆數37,228筆，新增交易金額人民幣4.06億元。

供應鏈金融

大力打造線上供應鏈金融服務平台，縱向拓寬客戶群。通過完善本行供應鏈金融系統IT建設，打造特色線上供應鏈金融業務，打通線上線下兩條線，拓寬獲客渠道，將核心企業的上下游企業引入我行的供應鏈金融服務平台，有效地獲取產業鏈上的信息，實現真正意義上的「鏈式金融」。



稅e融業務

為應對大數據及互聯網技術對傳統小微金融業務的衝擊和挑戰，本行與江蘇銀行精誠合作，發揮各自優勢，以「稅e融」業務作為切入口，融入「互聯網+稅收+金融」的理念，為納稅B級以上（含B級）小微企業的企業主在線提供無抵押、無擔保的純信用貸款。


截至報告期末，本行共有**232**個客戶成功獲得「稅e融」貸款支持，總餘額達人民幣**2.66**億元。其中線上**156**戶，金額人民幣**0.47**億元；線下**76**戶，金額人民幣**2.19**億元。

(5) 投行業務

創新發展投貸聯動業務。報告期內，本行探索投貸聯動業務模式，為取得投資子公司牌照打基礎。依托自身產品創新，打造「貸款+優先認股權」模式，開發具有戰略價值的客戶。截至報告期末，本行投貸聯動客戶**27**戶，餘額人民幣**1.763**億元，簽訂優先認股選擇權協議**70**戶。

理財直接融資工具業務。報告期內，本行屬於銀行理財直接融資工具發行承銷資格的商業銀行發起管理方，此產品由銀監會審核，以簿記建檔方式，面向全市場發行的直接融資產品，專門對接銀行理財資金，本行於**2018**年**5**月承銷代理發行**2018**年度第一期理財直接融資工具，發行金額人民幣**3**億元。

撮合業務。報告期內，本行通過與券商、商業銀行組成招標聯合體，投標江西省內大型國企中期票據。此筆業務為本行帶來中間業務收入，並拓寬融資服務新渠道，提高市場變化的適應能力，有力支持了地方實體經濟發展。




第三章 管理層討論與分析

(6) 小微金融

本行始終堅持「服務小微企業」的市場定位，在省內較早開啟批量化小微金融業務，努力做深、做細、做透本土小微市場，著力解決小微企業「融資難、融資貴」問題，不斷提升對實體經濟的支持力度。截至報告期末，本集團的小微企業貸款餘額人民幣695.05億元，較上年末增長人民幣40.81億元，佔比本集團公司貸款總額的75.41%。

一是持續推進特色產業鏈和商圈批量業務。明確了微小貸款批量業務和綜合金融業務兩個轉型目標，針對江西省內特色產業鏈量身定制特色化產品，如：贛南臍橙種植經營戶的「橙圈貸」、鄉村黃鱔養殖戶的「黃鱔養殖貸」、淘寶電商的「電商信貸通」、花炮企業的「花炮貸」等，另外通過深化與正邦集團、傲農生物、九鼎集團等已簽約核心企業的合作，不斷提升其上下游小微企業的放貸量。截至報告期末，本行微小貸款餘額人民幣45.32億元，較上年同期增加人民幣9.25億元，惠及小微企業、個體工商戶、城市下崗職工再創業等各類社會群體。

二是持續發力創新創業、綠色環保等領域。圍繞地方經濟轉型方向，作為全國首家非試點銀行發行人民幣80億元綠色金融債，募集資金支持20個綠色項目，累計投放金額人民幣81.81億元，助推江西省綠色經濟快速發展。另外，在江西省委省政府的大力支持下，成立了專業化的人才服務銀行，創新開發了「安居類」和「樂業類」兩大產品體系，共七項江西人才服務銀行專屬產品（人才貸、贛才卡、人才專屬信用卡、智慧通、智融通、投貸聯動、人才匯贏）對接服務了江西省137名高層次人才，創新創業類產品累計投放人民幣7.55億元，有效地支持人才創新創業過程中的金融需求。




三是持續強化金融科技在小微業務的運用。針對小微企業「缺信息」、「缺擔保」等特點，本行推出純線上、免擔保的線上信貸產品稅e融後，借助模型設計、數據積累與系統開發的經驗，探索建立起有別於傳統業務的「數據化、智能化、網絡化」服務新模式，正在同步推進微貸業務移動系統開發建設，包括面向客戶、滿足客戶遠程自助申貸簽約還款等需求的「掌上微貸」，面向客戶經理應用的「PAD微貸」，不斷強化科技引領以降低企業融資成本，提升服務效率。

3.8.3 金融市場業務

(1) 貨幣市場業務

報告期內，監管從金融去槓桿走向穩信用，央行堅持執行穩健中性的貨幣政策，保持流動性合理充裕，為供給側結構性改革和高質量發展營造適宜的貨幣金融環境。本行密切關注金融監管及貨幣政策變動，主動適應貨幣市場變化，預判市場變動趨勢，促進資源優化配置，提高資金使用效率，在保障流動性安全的同時降低資金成本，提升盈利水平。

截至報告期末，本行存放同業及其他金融機構款項、拆出資金以及買入返售金融資產餘額為人民幣201.10億元，本行同業及其他金融機構存放款項、拆入資金以及賣出回購金融資產款餘額為人民幣504.07億元，佔本行負債總額的13.48%。



第三章 管理層討論與分析

(2) 證券及其他金融資產投資


報告期內，本行密切關注宏觀經濟形勢變化，把握金融市場政策走向，加強對市場行情的監控和分析，抓住業務發展機會，在風險可控的前提下，合理制定投資策略，積極開展創新業務，同時不斷優化投資組合，加大標準化債券投資力度，逐步調整資產結構。

截至報告期末，本行投資債券、信託計劃項下投資產品、證券公司管理的投資產品以及其他金融產品資產總額為人民幣1,949.23億元，較上年末增加人民幣64.93億元，增幅3.45%；其中本行債券投資總額為人民幣404.62億元，較上年末增長8.83%；信託計劃項下投資產品、證券公司管理的投資產品及其他金融產品人民幣1,544.61億元，較上年末增長2.12%。

(3) 資產管理業務

截至報告期末，本行當年發行理財產品共計237期，實際募集額人民幣388.35億元，較上年同期下降20.31%。截至報告期末，本行理財產品存續餘額為人民幣337.39億元，較上年同期下降25.38%。發行及存續規模下降主要是由於本行為適應中國境內資管新規等監管規定要求，主動壓降理財產品發行及存續規模。

報告期內，資管業務持續健康發展，現已建立以優盛理財系列為品牌，下設創鑫、創贏、創利、共贏、私享、尊享、同享系列封閉式理財產品和利多盈系列開放式理財產品。本行堅持以客戶利益至上，以豐富的投資品種，靈活的投資期限，完善的投研體系，滿足投資人多元化的投資需求。同時，為適應監管要求，積極開展理財產品淨值化轉型，促進資管業務後續穩健發展。



3.8.4 網絡金融業務

報告期內，本行堅持以客戶為中心的服務理念，運用金融科技降低運營成本、提升業務效率，充分發揮互聯網渠道優勢，為客戶提供快捷、高效的線上金融服務。


(1) 互聯網金融業務

本行順應互聯網金融發展趨勢，進一步探索完善線上金融服務，2015年10月推出「金e融」互聯網金融平台，通過持續推進直銷銀行體系建設，加強平台功能服務，為客戶提供便捷的金融服務。2018年3月，經中國互聯網金融協會第一屆理事會第三次會議審議通過，本行成功入選為中國互聯網金融協會理事單位。

(2) 電子渠道業務

本行的電子渠道通過手機銀行、網上銀行、電話銀行、微信銀行提供全面的金融服務。

手機銀行：報告期內，本行對外發佈個人手機銀行2.0版，經過全新改版和功能優化，新版個人手機銀行APP極大地提高了功能可擴展性，新增了產品營銷和推廣功能，設計風格簡潔清爽，色彩搭配時尚美觀，並且全新打造4大主題頻道，為廣大客戶提供了更安全、更方便、更快捷的移動端金融服務。截至報告期末，手機銀行客戶總數達62.05萬戶，同比增長59.10%。報告期內，手機銀行交易筆數4,892.73萬筆，同比增長105.78%；交易金額人民幣677.17億元，同比增長33.49%。



第三章 管理層討論與分析

網上銀行：報告期內，本行網上銀行新增校園繳費、黨費代繳、非稅代繳等第三方繳費功能，為客戶提供了更加便利的繳費渠道。截至報告期末，本行網上銀行客戶總數達**98.24**萬戶，同比增長**35.71%**；其中個人網上銀行客戶**94.52**萬戶，企業網上銀行客戶**3.72**萬戶。報告期內，本行個人網上銀行交易筆數**3,777.02**萬筆，同比增長**91.93%**，交易金額人民幣**1,392.28**億元，同比下降**3.88%**；企業網上銀行交易**4,700.93**萬筆，同比增長**49.57%**，交易金額人民幣**6,052.98**億元，同比增長**66.03%**。


電話銀行：報告期內，客戶服務中心共受理客戶來電**94.93**萬通，日均受理客戶來電**5,245**通，電話接通率為**89.33%**，客戶滿意度達**99.36%**。

微信銀行：截至報告期末，本行微信公眾號關注客戶數達**67.67**萬戶，較上年同期增長**30.39%**。

3.8.5 國際業務

報告期內，本行緊緊抓住人民幣國際化歷史機遇，積極響應國家「一帶一路」倡議，堅持以客戶需求為導向，持續優化國際業務服務體系，致力於支持企業「走出去」，大力拓展外匯存貸款、結售匯、國際結算、貿易融資、跨境人民幣結算、涉外保函、福費廷等產品，為客戶提供更全面的綜合化金融服務方案，不斷提升國際業務服務水平。

報告期內，本行國際業務經營規模增速明顯，業務結構不斷完善。截至報告期末，本行國際結算量達**18.15**億美元，同比增長**41%**；表內外融資餘額達**7.26**億美元，同比增長**82%**；服務「一帶一路」和「走出去」涉及企業**21**戶，融資餘額達**16**億美元。



3.8.6 信息化建設

2018年上半年，在前期積累的紮實基礎上，金融科技攻堅戰等各方面科技工作順利進行，展現良好的態勢。

一、 多角度大力度開展科技攻堅

面對金融科技新趨勢對銀行業傳統科技帶來的衝擊和機遇，本行遵循IT規劃的實施路徑，緊鑼密鼓地全面開展攻堅大戰。主要從以下三個方面著手：

（一） 有效整合內部資源


一是設立金融科技攻堅戰領導小組，由行長直接負責，統籌安排，針對新形勢梳理短板、分析問題、謀劃業務發展策略。

二是結合IT規劃及德勤諮詢，對信息科技的組織架構、層級配置、崗位設置進行調整和優化，並於2018年5月正式施行信息科技專業技術序列，為攻堅戰提供有效的工作激勵機制。

（二） 廣泛開展外部合作

一是與騰訊公司達成金融科技合作。本行於2018年4月26日在深圳騰訊總部與其簽署《金融科技合作協議》。根據協議，雙方將在多個產品領域開展深度合作，推出差異化的金融創新方案，更好地服務實體經濟發展，輸出更加高效、便民的金融服務。同時也可參照騰訊的先進經驗，在本行建立由下至上、靈活敏捷的金融科技創新機制。

二是針對大數據應用擴展、掌上銀行建設、企貸雲產品、智能機器人客服、語音導航系統及智慧客服等產品，與中信網絡、中國聯通、微眾銀行、信雅達等公司開展了11次技術交流和業務探討，在一定程度上加速了本行產品孵化。此外，本行於2018年5月正式加入「金融區塊鏈合作聯盟（深圳）」以及江西金融科技協會，為今後深入行業交流、共享金融資源、推動科技發展將創造更多機會。



第三章 管理層討論與分析

(三) 積極籌備金融科技创新實驗室落地

迅速擬定實施方案（涵蓋實驗室定位、目標、基本原則、組織管理、運營創新方向）、未來經營方向及管理辦法（涵蓋組織與職責、創新專項費用管理、創意收集、創新評估流程、創新實施流程、創新成果後評價流程、創新激勵機制）。嘗試通過引進互聯網企業的創新理念、激勵機制等企業文化，將實驗室打造成為本行集「創新培育、人才培養、戰略合作」三位一體的輕資產基地。其後設立籌備工作組，明確各節點，迅速推進實驗室設立工作。


二、 穩步推進IT項目建設

本行主要推進了掌上銀行、掌上網點、掌上辦公、無紙化平台、智能客服、大數據平台、ECIF中心模式、核心賬戶互聯網化、精準營銷等IT項目的建設。

此外本行也積極通過金融科技豐富產品功能、提升客戶體驗：一是不斷更新「手機秒貸」、手機移動支付(OlaPay)等產品；二是持續在手機App、ATM設備、智能櫃台、網點櫃面、外拓服務等場景推廣生物識別技術，提高業務處理效率並降低風險；三是利用雲計算技術建立了雲計算平台和雲桌面管理平台，提升資源利用率，縮短開發測試周期，提高IT管理全過程的風險管控能力；四是積極探索引入人工智能(AI)技術，嘗試改變傳統的低效運作方式，節省客戶的時間；五是啟動大數據風險監測建設，利用數據模型拓展風險預警的深度和廣度，實現覆蓋多業務條線的信貸風險監測。

三、 信息安全

在網絡基礎層面，通過防火牆、IPS（入侵防禦系統）、IDS（入侵檢測系統）、WAF（互聯網應用防禦系統）、抗DDoS攻擊系統（抗流量攻擊系統）、漏洞掃描系統等先進技術、設備進行防護。在個人電腦防護層面，部署桌面管理系統和網絡防病毒軟件管理和監控用戶行為。在系統安全層面，定期對服務器和網絡設備進行漏洞掃描，及時接收生產商發佈的補丁信息並更新。



3.8.7 附屬公司業務


(1) 附屬公司業務

江西金融租賃股份有限公司(江西金融租賃)於2015年11月成立，註冊資本人民幣10億元，江西銀行持股51%。2018年3月江西金融租賃註冊資本變更為人民幣20.2億元，江西銀行持股由51%增長到75.74%。江西金融租賃自成立以來，始終堅持「立足江西，面向全國，放眼國際市場，提供專業化的金融租賃服務」的發展方向，有效服務「一帶一路」、長江經濟帶和原中央蘇區振興等國家戰略，重點支持水利公共設施、先進製造、交通運輸、旅遊開發、能源化工、醫療衛生、農林牧漁和文化教育等行業，在資產規模、業務創新等方面取得了一定成效。截至2018年6月30日，公司資產總額為人民幣129.80億元，實現淨利潤0.61億元，各項監管指標全部達標。未來，江西金融租賃將緊密結合「互聯網金融」、「汽車租賃」和「綠色租賃」等業務方向，充分發揮「融資+融物」的特徵，堅持走差異化、特色化和專業化的可持續發展道路。

(2) 不重要聯營企業業務

截至報告期末，本行共發起設立了5家村鎮銀行，為南昌大豐村鎮銀行有限責任公司、四平鐵東德豐村鎮銀行股份有限公司、南豐桔都村鎮銀行有限責任公司、進賢瑞豐村鎮銀行有限責任公司、廣昌南銀村鎮銀行股份有限公司。截至報告期末，村鎮銀行的資產總額為人民幣21.89億元，較上年末下降人民幣0.09億元；貸款總額為人民幣12.37億元，較上年末下降人民幣1.58億元；負債總額為人民幣17.05億元，較上年末下降人民幣0.19億元。

本行發起設立的村鎮銀行積極貫徹集團總體發展戰略，堅持穩中求進的工作總基調，堅持服務三農的經營方針，以立足縣域、支持小微、服務三農為宗旨，堅持依法合規的經營指導思想，進一步完善了公司治理結構，提高了公司治理水平，明確了服務三農的市場定位，支農支小的經營理念得到深入貫徹落實。



第三章 管理層討論與分析

3.9 集團資產押記

本集團資產押記的詳情載於未經審計中期財務報表附註39(f)(i)。

3.10 風險管理

3.10.1 信用風險管理

信用風險是指交易對手未能履行約定契約中的義務而造成的經濟損失的風險，主要來源於各項貸款組合、投資組合、擔保及其他表內外信用風險敞口。


本行建立了由董事會及其下設的風險管理委員會、監事會和高級管理層組成的信用風險管理架構。本行以建立科學、完善的信用風險管理體系為目標，指導和規範授信業務經營活動和信用風險管理，建立審慎、穩健的信用風險管理文化。

報告期內，本行加強信息系統建設、落實統一授信管理、優化零售內評應用，嚴控信用風險。

一是開展了貸後大數據風控體系建設，引入司法、失信等多維度數據，整合優化貸後預警指標體系，將預警信號分為8個主題，實時監測本行的信貸風險。

二是實現了全口徑信貸資產統一管理，對表外業務實現穿透式管理，將類信貸業務納入線上管理，提升業務風險管控水平。

三是優化零售類內評應用，完善手機秒貸信用風險控制體系和搭建信用卡業務信用風險評級體系等工作。



3.10.2 流動性風險管理

報告期內，本行通過如下舉措進行流動性風險管理：


- (1) 通過密切監控各期限區間內的資產與負債的期限結構匹配情況，並分析資金的來源與使用情況，大力營銷一般性存款，並在需要的時候積極尋求同業資金來源，以及謹慎合理地調控中長期資產的增長，從而保持資產與負債的相對均衡發展。截至2018年6月30日，本集團流動性覆蓋率為203.22%，資產負債率（總負債除以總資產）為92.47%。其中，合格優質流動性資產餘額人民幣271.09億元，未來30天現金淨流出金額為人民幣133.40億元。
- (2) 密切監控每天日間流動性狀況，以管理本集團的日間資金頭寸與持倉限制。
- (3) 優化本集團的多層流動性管理機制，進一步提高優質流動性資產的比重，對各類資產的流動性狀態開展例行測試來相應地改進資產組合。
- (4) 從流動性風險管理以及開展全行流動性壓力測試結果的角度來設置相應的流動性限額金額或百分比，以達到平衡流動性風險的目的。

3.10.3 市場風險管理

1. 利率風險管理

(1) 交易賬簿利率風險

2018年上半年，本行進一步完善了交易賬戶市場風險治理框架，覆蓋交易賬戶業務涉及的利率、匯率、商品等風險。根據市場環境的變化，及時調整風險限額內部授權，進一步加強了交易賬戶利率風險管理。本行持續優化部門分工，對標梳理對應職責，確保相關部門協同開展管理工作，推動管理水平提升。




第三章 管理層討論與分析

本行通過系統持續監測市場風險，設定交易賬戶利率風險相關業務市場風險限額，對交易賬戶進行市值重估和情景模式分析，同時，根據投資組合設定若干模擬場景，開展應急測試，除此之外本行還採用久期、凸性、基點價值等參數指標，加強對交易賬戶的組合化運作和利率風險控制，並逐步增強中後台控制和管理能力。

(2) 銀行賬簿利率風險

報告期內，本行進一步完善了銀行賬簿利率風險管理體系建設，優化了管理制度，建立了利率風險管理架構，明確了董事會、高級管理層、專門委員會及相關部門在銀行賬戶利率風險管理中的作用、職責及報告流程，保證利率風險管理的有效開展。

本行主要採用重定價缺口分析、久期分析、情景模擬等方法計量和分析利率風險。重定價缺口分析主要監測資產負債的重定價期限分佈及錯配情況；久期分析監測主要產品類型的久期及全行資產負債的久期缺口變動；情景模擬是本行進行利率風險管理分析和計量的主要手段，包含不同場景下利率變動衝擊、收益率曲線變動對本行的影響。本行進一步加大關注外部市場環境變動、貨幣政策及市場利率走勢，研判市場價格走勢，根據宏觀政策、區域環境、價格水平等綜合因素動態調整資產負債結構及利率浮動方式，有效防範利率風險。持續優化存貸款定價模型，因地制宜配置參數，實現客戶差異化定價需求，有效提升定價管理水平。



2. 匯率風險管理


匯率風險是指銀行所持有的外匯敞口的頭寸水平和現金流量因匯率波動而受到不利影響的風險。本行面臨的匯率風險主要有交易風險和折算風險。交易風險是指在運用外幣進行計價收付的交易時，因匯率波動而蒙受損失的風險。折算風險是指會計期末將本行資產負債表中外幣資產與負債折算為人民幣時，因匯率波動而帶來匯兌損益的風險。本行的外匯風險主要來源自存放同業和其他金融機構外匯款項及吸收存款。本行將採取以外幣計價的資產與相同貨幣的相應負債進行匹配來管理外匯風險。

3.10.4 操作風險管理

操作風險是指由不完善或有問題的內部程序、員工和信息科技系統，以及外部事件所造成損失的風險。

本行建立了由董事會及其下設的風險管理委員會、監事會、高級管理層和執行層組成的操作風險管理架構。報告期內，本行主要採取以下措施加強操作風險管理和案件風險防範：


- (一) 運用操作風險三大工具。一是梳理全行業務流程。全面識別業務全流程中的操作風險點和控制措施。二是監測關鍵風險指標。對於突破預警閾值的指標，要求相關業務部門進行原因分析和提出整改措施。報告期內，本行發生了1起核心系統非預期中斷事件，業務最大中斷時間為62分鐘，數據丟失量為0。事件發生後，本行積極採取應對措施，及時向江西銀監局報備，在監管規定的時間範圍內解決問題，最終未由此發生客戶資金安全問題，未因此受到監管機構的任何處罰。三是開展損失數據收集。梳理由於操作風險事件所產生的財務損失數據，揭示產生實際損失的關鍵操作風險領域。



第三章 管理層討論與分析

- (二) 開展操作風險監督檢查。為統籌管理、高效運用檢查監督資源，本行制定了**2018**年度操作風險檢查計劃，有序推進各業務條線操作風險檢查工作。結合監管要求及本行實際情況，重點開展了深化整治市場亂象活動。
- (三) 強化非現場監測預警。運用大數據強化非現場監測功能，提高風險識別能力，通過運用內控、合規、操作風險「三合一」系統對相關業務開展了非現場監測，出具非現場監測風險提示。
- (四) 開展操作風險管理培訓。本行邀請畢馬威諮詢公司開展了操作風險管理培訓，進一步強化員工風險意識，提高員工操作風險管理能力，提升操作風險管控質效。
- (五) 深化案件防控管理。一是強化案防主體責任，組織員工及領導幹部逐級簽訂從業人員規範行為承諾書和案防工作責任狀。二是開展員工行為專項整治活動，全面排查員工經商持股、民間借貸、非法集資、賬戶異常往來、違規擔保等情況，進一步加強員工行為管控，有效化解潛在風險，遏制案件發生。三是組織開展案防知識宣導、培訓及案防警示教育，進一步強化全行員工案件防控意識和責任意識，提高案件風險防控能力。

報告期內，本行操作風險管理體系運行平穩，操作風險整體可控。



3.10.5 信息科技風險管理

信息科技風險是指信息科技在商業銀行運用過程中，由於自然因素、人為因素、技術漏洞和管理缺陷產生的操作、法律和聲譽等風險。

本行全面貫徹落實國家主管和監管部門的政策法規，切實發揮以信息科技部門、風險管理部門、審計部門為主體的信息科技風險管理三道防線的作用，信息科技風險管理水平不斷提升。一方面完善互聯網應用監測、安全基線配置、信息系統補丁升級和外包人員工作考評等工作機制，另一方面對信息科技項目建成過程中的需求、設計、上線、變更、驗收等環節進行了全面、深入的風險管控。本行對信息科技異常事件處置情況及部分重要業務系統項目管理情況進行專項審計，保障信息科技風險管理審計的獨立有效性。本行搭建的南昌市同城應用級災備中心和北京異地數據級災備中心運行良好，有力地保障業務的連續性和可靠性。


3.10.6 法律與合規風險

(1) 法律風險

法律風險是指因違反法律法規、違反合約、侵害他人法律權益或在其他涉及本集團的任何合約或商業行為相關方面所產生的法律責任風險。

報告期內，本行主要採取以下措施防控法律風險：

1. 關口前移，強化法律風險防範。本行總行及分支行相應部門審查全行各類業務的合同，並為頻繁業務活動制定格式化文本，以減少業務活動開展的法律風險。本行以內部法務人員、公司律師為防範化解法律風險的基礎力量，同時還聘請多家外部律所團隊擔任重要業務條線的專項法律顧問，以保障本行重大及創新業務的法律風險防範與處置。



第三章 管理層討論與分析


2. 科技支撐，提高法律管理質效。本行構建了「內部控制、合規管理及操作風險」三合一的全功能管理平台，作為內控法律合規工作管理的重要工具，實現法律文本審查、訴訟案件管理等各項法律事務的系統化、智能化管理，極大提升了本行法律風險管理質效。
3. 多方宣導，提升全員法律意識。本行積極開展法律風險防控處置等方面的學習培訓，提高員工依法維權的意識和水平。另針對本行在經營及管理過程中常見的法律風險，進行系統論證研究並形成風險提示，以提醒本行員工防止和減少法律風險事件的發生。

(2) 合規風險

合規風險是指因未能遵守法律、法規及規則而受到法律制裁、監管處罰、重大財務損失及聲譽損失的風險。

報告期內，本行主要採取以下措施加強合規風險管理：


1. 健全合規制度建設。報告期內，本行持續完善各項規章制度，新制定**26**項制度，對**18**項制度進行修訂，持續強化對金融市場、櫃面、信貸、信用卡、理財、互聯網金融、外匯等業務的制度合規性管理，確保各項業務和管理工作有章可循，有規可依。
2. 加大監督檢查力度。報告期內，本行按照監管部署開展了深化整治市場亂象、《商業銀行股權管理暫行辦法》貫徹落實情況檢查和房地產、融資平台全口徑融資檢查等監督檢查工作，並強化發現問題整改，制定切實可行的整改計劃，加強員工違規問責，切實化解合規風險。



3. 深化合規文化建設。報告期內，本行持續開展以合規案防知識為重點內容的培訓及教育活動，促進員工業務水平及合規水平同步提升；持續開展制度合規測試，加強對重點規章制度的學習，鞏固員工對制度的執行力；開展微信公眾號合規知識宣教，及時解讀監管新規，發佈10期合規風險提示，提升合規經營意識。

(3) 洗錢風險

本行始終高度重視洗錢風險防控，積極採取各種措施防微杜漸。一是持續推進集中處理工作模式。以「集中做、專家做、系統做」為目標，逐步上收分支機構可疑交易分析甄別工作，提升可疑交易研判精準度。二是強化監督檢查力度。對分支機構及村鎮銀行反洗錢工作開展現場督導，以查促改，提高反洗錢人員合規履職能力。三是注重重點領域風險排查。組織全行開展涉恐、非法集資、員工異常行為等專項排查活動，及時發現風險隱患，為業務經營高效運轉提供強有力的合規支撐。四是完善客戶身份識別工作，穩步推進受益所有人識別及證件到期客戶管控工作的有序開展，夯實基礎信息收集。五是開展金融知識宣傳教育。積極開展以「防範非法集資」、「守護錢袋子」為主題的各項宣傳活動，通過參與集中宣傳、借助新媒體宣傳、開展「五走進」宣傳等方式，向公眾普及反洗錢相關知識，增強公眾防範意識及識別能力。六是打造常態化交流學習機制。加強與反洗錢工作先進金融機構交流學習，並針對學習內容及優秀經驗在全行範圍內開展轉培訓，以「學轉促」為契機，通過「傳幫帶」方式打造專業化團隊。七是提高科技支撐力。在反洗錢監測報送系統中設計並完善員工反舞弊、非法集資及涉恐等相關模型，大力提升反洗錢信息化水平。



第三章 管理層討論與分析

3.10.7 聲譽風險

聲譽風險是指由商業銀行經營、管理及其他行為或外部事件導致利益相關方對商業銀行負面評價的風險。

本行建立了完善的聲譽風險管理治理結構。董事會承擔聲譽風險管理的最終責任。高級管理層負責聲譽風險的具體管理工作。本行總行辦公室是聲譽風險牽頭管理部門，負責聲譽風險的日常管理。

報告期內，本行以管好聲譽風險、營造良好聲譽為目標，積極提升聲譽風險管理水平和防控能力。一是加強聲譽風險的進程管理，及時完善應對方案，重視輿情處置的跟蹤監測，強化風險研判能力。二是加強聲譽風險的預警管理，強化合規經營，提升客戶服務質量，從源頭管控輿情風險。三是持續完善預警體系，加強輿情監測工作，並針對特殊敏感時期加大監測頻率，定期開展風險排查工作，嚴格督促問題整改。四是構建處置聯動機制，健全處置網絡，提高處置效率。五是開展正面宣傳，積極依托境內外媒體平台傳播本行經營發展、特色業務等情況，積極樹立品牌形象，營造良好輿情環境。


3.10.8 戰略風險

戰略風險是指經營策略不適當或外部經營環境變化而導致的風險。

本行戰略風險管理旨在根據市場環境變化及企業自身發展不斷對公司戰略及管理策略體系進行調整和完善，確保企業戰略風險合理可控。

本行戰略風險管理的組織架構分為董事會及其戰略委員會、高級管理層及其風險管理委員會、董事會辦公室。

本行在報告期內，根據外部形勢及經營情況全面開展戰略風險管理工作，定期進行戰略風險的監測，評估和跟蹤短期內需要容忍的潛在戰略風險，確保公司戰略對全行發展具有指導性、可行性、科學性。




3.10.9 資本管理

截至2016年12月31日、截至2017年12月31日及截至2018年6月30日，本集團的核心一級資本充足率分別為10.87%、9.38%及10.79%，本集團一級資本充足率分別為10.87%、9.40%及10.80%，本集團的資本充足率分別為11.94%、12.90%及14.03%，截至2017年12月31日，江西銀行共發行了兩期二級資本債券，均為10年期固定利率債券（第5年末附有前提條件的發行人贖回權）。第一期金額為人民幣30億元，債券到期日為2027年6月7日；第二期金額為人民幣30億元，債券到期日為2027年9月28日；2018年6月26日江西銀行在H股上市成功募集資金人民幣62.09億，導致本集團資本補充速度超過風險加權資產增長的速度，根據發展需要，本集團將持續發揮二級資本債作為資本補充的重要作用，繼續拓寬資本補充渠道。

截至2016年12月31日、截至2017年12月31日及截至2018年6月30日，本集團的槓桿率分別為6.23%、5.98%及7.06%，均符合中國境內相關監管規定。

資本充足率情況表

項目	截至2018年	截至2017年
	6月30日	12月31日
	金額	金額
	(以人民幣百萬元列示)	
核心一級資本淨額	29,929.96	22,978.12
一級資本淨額	29,960.91	23,036.08
二級資本淨額	8,942.77	8,563.23
資本淨額	38,903.68	31,599.31
風險加權資產	277,339.52	244,970.12
信用風險加權資產	255,907.27	228,286.23
市場風險加權資產	6,497.34	706.96
操作風險加權資產	14,934.90	15,976.93
核心一級資本充足率	10.79%	9.38%
一級資本充足率	10.80%	9.40%
資本充足率	14.03%	12.90%




第三章 管理層討論與分析

3.11 社會責任

作為江西省唯一一家省級城市商業銀行，本行始終秉承「服務地方經濟，服務小微企業，服務社區居民」的市場定位，全面履行社會責任，廣泛開展公益事業，用心服務社會民生，實現了經濟效益與社會效益的同步提升，贏得了社會各界的廣泛認可。

一、 推進金融精準扶貧

- (一) 不斷增加結對幫扶數量。根據江西省委省政府、南昌市委、江西省內異地市委的總體工作部署規劃及脫貧目標，本行成立扶貧小分隊**20**個。截至報告期末，幫扶江西省內**24**個貧困村，結對**357**戶貧困戶，累計投入扶貧村幫扶資金人民幣**0.04**億元。項目涉及鄉村公路修建、太陽能路燈、改水改廁、村莊整治、光伏、希望小學、種植晚稻、西瓜、稻田養蝦等。
- (二) 不斷豐富特色化扶貧模式。本行因地制宜積極探索「金融+」精準扶貧新路徑，通過「金融+項目扶貧」、「金融+產業扶貧」、「金融+教育扶貧」等模式，積極支持了全省**23**個貧困地區的基礎設施建設、城鎮化建設、棚改舊改等重點重大項目，運用「贛南橙圈貸」、「扶貧信貸通」、「惠民信貸通」、「惠民貸」等特色化產品支持家具製造、贛南臍橙、飼料加工等地方特色產業，改善當地就業環境，助力贛南等原中央蘇區「脫貧攻堅」。截至報告期末，本行已在**20**個國家級貧困縣設立了網點機構，在貧困地區信貸投放餘額人民幣**101.69**億元，較上年末增長人民幣**43.76**億元，增速**75.55%**。其中：通過發放產業精準扶貧貸款人民幣**0.59**億元，帶動建檔立卡貧困人員就業**402**戶，發放個人精準扶貧金額人民幣**2.17**億元，較年初增加人民幣**1.32**億元，帶動建檔立卡貧困戶**2,152**戶，較年初增加**1,778**戶。




二、 大力發展綠色金融

- (一) 打造綠色支行。報告期內，本行贛江新區支行獲得由江西省銀監局授予的「2017年度江西『贛江新區綠色支行』」稱號，利用江西作為國家五大綠色金融改革創新試驗區的有利契機，積極踐行「創新、協調、綠色、開放、共享」五大綠色發展理念，將綠色金融理念貫穿到本行的經營管理之中，在現有贛江新區綠色支行組織架構的基礎上，不斷完善綠色金融發展機制。
- (二) 打造綠色體系。報告期內，本行加快成立綠色金融工作領導小組，作為綠色金融有關工作的決策、推動與協調機構，從願景規劃、治理結構、政策制度、流程管理、風險管理、激勵約束、信息披露層面全方位打造江西銀行綠色金融體系。

三、 持續加強消費者權益保護

- (一) 統籌部署全年工作。報告期內，本行召開了2018年第一次董事會消費者權益保護委員會會議，會議聽取並審議了《江西銀行2017年度金融消費者權益保護工作報告》《江西銀行2017年度消費者權益保護工作自評估報告》，並對2018年消費者權益保護工作作出整體規劃。
- (二) 積極組織監管考評。本行嚴格對標考評標準，積極配合監管機構做好內外部消費者權益保護考核評估工作。最終本行在中國人民銀行南昌中心支行2017年度江西省金融機構金融消費權益保護工作考核中被評為A檔，在江西銀監局2017年度銀行業金融機構消費者權益保護工作考核評價中被評為一級。
- (三) 紮實推動問題整改。本行組織召開了2018年第一次消費者權益保護領導小組會議，制定並審議通過了江西銀行2017年消費者權益保護監管評級發現問題整改台賬，落實責任部門，細化整改措施及完成時限，截至報告期末，75%的問題已整改完畢。



第三章 管理層討論與分析


- (四) 大力開展宣傳教育。報告期內，本行一方面持續開展常態化金融知識普及宣傳活動，為客戶宣傳正規金融，規範金融服務；另一方面通過拍攝防範非法集資微電影、「合影享好禮」、聯合公安機關開展趣味有獎問答活動等創新性宣傳形式，向公眾教授個人信息保護技巧，普及防範電信網絡詐騙及非法集資知識等內容，切實保護公眾資金財產安全，助力區域金融秩序良好發展。

四、 助力小微企業發展

- (一) 落實續貸政策，降低小微企業融資成本。本行對續貸業務予以「零成本」直接續貸，避免了企業增加資金成本，持續為小微企業洩壓減負。截至報告期末，本行小微企業無還本續貸餘額人民幣127.39億元，共1,470筆。
- (二) 推進模式創新，不斷完善小微企業產品體系。本行圍繞地方經濟轉型方向，特色產業鏈條以及小微企業自身運營特點和投融資需求，積極推動「財圓信貸通」、「稅e融」、供應鏈金融，人才銀行創新創業等產品，為園區客戶、納稅客戶、雙創客戶等多個領域提供了專屬服務。
- (三) 豐富獲客渠道，打造了線上線下的服務網絡。本行設立了小貸專營機構—小企業信貸中心，專業微貸團隊超過300人，同時通過企業手機銀行、「稅e融」、線上供應鏈金融平台等產品和渠道強化小微企業線上服務功能，小微金融覆蓋面不斷提升。

3.12 未來發展展望

2018年下半年，我國經濟面臨的外部壓力或將有所增大，但總體來看，我國經濟結構升級仍在穩步推進，保持經濟穩定的成分不斷增多，中央和地方經濟政策相機微調的靈活性和務實性也正不斷顯現。預計下半年宏觀經濟政策將保持穩中求進，積極財政政策將發揮穩定經濟增長、促進高質量發展的重要作用；貨幣政策在保持穩健中性主基調的同時，將實現流動性合理充裕，引導貨幣信貸及社會融資規模平穩增長。2018年下半年，本集團將繼續嚴格落實監管要求，積極防範控制各類金融風險，突出強化金融科技的引領作用，努力提升服務實體經濟水平，推動「由貸獲利」向「由客獲利」、「重銀行」向「輕銀行」兩大轉型持續落地。



4.1 股本變動情況


2018年6月26日，本行在香港聯交所主板上市，共發行1,170,000,000股H股。

截至2018年6月30日，本行已發行股本總額為人民幣5,848,776,901元，分別為1,170,000,000股每股面值人民幣1.00元的H股及4,678,776,901股每股面值人民幣1.00元的內資股。本行股本於報告期內的變動詳情載於第160頁所載未經審計中期財務報表附註32。

2018年7月19日，招股章程所述的超額配股權獲悉數行使，涉及175,500,000股H股。截至最後實際可行日期，本行已發行股本總額為人民幣6,024,276,901元，其中包括1,345,500,000股每股面值人民幣1.00元的H股及4,678,776,901股每股面值人民幣1.00元的內資股。

(單位：股)

項目		截至2017年 12月31日	報告期內變動	截至2018年 6月30日
內資股	國家資本金	588,211,420	0	588,211,420
	法人資本金	4,011,284,921	0	4,011,284,921
	個人資本金	79,280,560	0	79,280,560
H股		0	1,170,000,000	1,170,000,000
合計		4,678,776,901	1,170,000,000	5,848,776,901



第四章 股本變動及股東情況

4.2 股東資料

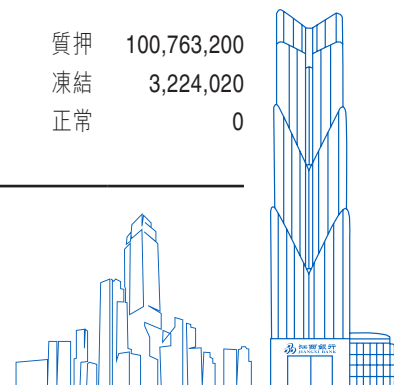
4.2.1 內資股股東總數

截至2018年6月30日，本行共有內資股股東9,519戶，其中包括國家股東31戶，法人股東284戶，自然人股東9,204戶。

4.2.2 本行內資股前十大股東情況

(單位：股)

序號	股東名稱	股東性質	截至2018年	截至2018年	質押或凍結狀態	
			6月30日的 持股總數	6月30日佔總 股本比(%)	股份狀態	數量
1	江西省高速公路投資集團有限責任公司	國有法人股	937,651,339	16.03	正常	0
2	江西省金融控股集團有限公司	國有法人股	347,546,956	5.94	質押	132,150,000
3	中國煙草總公司江西省公司(含江西省錦峰投資管理有限責任公司)	國有法人股	263,000,000	4.50	正常	0
4	南昌市財政局	國家股	253,411,300	4.33	正常	0
5	萍鄉市滙翔建設發展有限公司	國有法人股	241,088,500	4.12	正常	0
6	江西省投資集團有限公司	國有法人股	180,000,000	3.08	正常	0
7	贛商聯合(江西)有限公司	一般法人股	148,308,400	2.54	質押 凍結	74,000,000 3,300,000
8	江西銅業股份有限公司	一般法人股	140,000,000	2.39	正常	0
9	江西省眾邦經貿有限公司	一般法人股	100,763,200	1.72	質押 凍結	100,763,200 3,224,020
10	江西省水利投資集團有限公司	國有法人股	99,830,800	1.71	正常	0




第四章 股本變動及股東情況

4.2.3 香港法規下主要股東於股份及相關股份之權益及淡倉

據本行及董事所深知，於2018年6月30日，以下本行主要股東及其他人士（本行董事、監事及最高行政人員除外）於本行股份及相關股份中，擁有或被視作擁有根據《證券及期貨條例》第XV部第2及3分部須知會本行或香港聯交所，或根據《證券及期貨條例》第336條規定須於備存之登記冊所登記的權益及淡倉：

（單位：股）

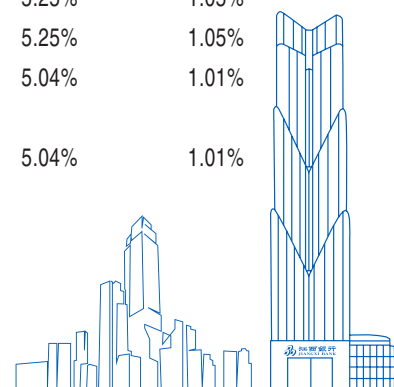
股東名稱	股份類別	權益性質	股份數目及性質 ¹	佔本行已發行 類別總股本之 概約百分比 ²	佔本行已發行 總股本之 概約百分比 ²
江西省高速公路投資集團 有限責任公司 ³	內資股	實益擁有人	937,651,339 (L)	20.04%	16.03%
江西省金融控股集團 有限公司 ⁴	內資股	實益擁有人	347,546,956 (L)	7.43%	5.94%
中國煙草總公司 江西省公司 ⁵	內資股	實益擁有人	180,000,000 (L)	3.85%	3.08%
		受控法團權益	83,000,000 (L)	1.77%	1.42%
南昌市財政局 ⁶	內資股	實益擁有人	253,411,300 (L)	5.42%	4.33%
萍鄉市滙翔建設發展 有限公司 ⁷	內資股	實益擁有人	241,088,500 (L)	5.15%	4.12%
Yango Investment Limited	H股	實益擁有人	219,092,000 (L)	18.73%	3.75%
CCB Financial Holdings Limited ⁸	H股	受控法團權益	178,100,000 (L)	15.22%	3.05%
			175,500,000 (S)	15.00%	3.00%
CCB International (Holdings) Limited ⁸	H股	受控法團權益	178,100,000 (L)	15.22%	3.05%
			175,500,000 (S)	15.00%	3.00%
CCB International Capital Limited ⁸	H股	包銷商	178,100,000 (L)	15.22%	3.05%
			175,500,000 (S)	15.00%	3.00%
CCB International Group Holdings Limited ⁸	H股	受控法團權益	178,100,000 (L)	15.22%	3.05%
			175,500,000 (S)	15.00%	3.00%
Central Huijin Investment Ltd. ⁸	H股	受控法團權益	178,100,000 (L)	15.22%	3.05%
			175,500,000 (S)	15.00%	3.00%
China Construction Bank Corporation ⁸	H股	受控法團權益	178,100,000 (L)	15.22%	3.05%
			175,500,000 (S)	15.00%	3.00%
Road Shine Developments Limited ⁹	H股	實益擁有人	141,268,000 (L)	12.07%	2.42%



第四章 股本變動及股東情況

(單位：股)

股東名稱	股份類別	權益性質	股份數目及性質 ¹	佔本行已發行 類別總股本之 概約百分比 ²	佔本行已發行 總股本之 概約百分比 ²
CITIC Guoan Group ⁹	H股	受控法團權益	141,268,000 (L)	12.07%	2.42%
宜春發展投資集團有限公司 ¹⁰	H股	實益擁有人	94,840,500 (L)	8.11%	1.62%
國泰基金管理有限公司代表： 國泰－全球投資10號 資產管理計劃/ Guotai Asset Management Co Ltd- CHINA GUANG FA BANK CO. LTD-GT FUND-QDII1-10 委託人：宜春發展投資集團 有限公司 ¹⁰	H股	信託受託人	94,840,500 (L)	8.11%	1.62%
Magnolia Wealth International Limited ¹¹	H股	實益擁有人	93,614,500 (L)	8.00%	1.60%
季昌群 ¹¹	H股	受控法團權益	93,614,500 (L)	8.00%	1.60%
Zhenro Hong Kong Limited ¹²	H股	實益擁有人	77,604,500 (L)	6.63%	1.33%
Zhenro International Limited ¹²	H股	受控法團權益	77,604,500 (L)	6.63%	1.33%
Zhenro Properties Group Limited ¹²	H股	受控法團權益	77,604,500 (L)	6.63%	1.33%
RoYue Limited ¹²	H股	受控法團權益	77,604,500 (L)	6.63%	1.33%
歐宗榮 ¹²	H股	受控法團權益	77,604,500 (L)	6.63%	1.33%
林淑英 ¹²	H股	與另一人共同 持有權益	77,604,500 (L)	6.63%	1.33%
Zhonghua Financial Holdings Limited ¹³	H股	實益擁有人	61,420,500 (L)	5.25%	1.05%
Sino Dice Group Limited ¹³	H股	受控法團權益	61,420,500 (L)	5.25%	1.05%
丁一凡 ¹³	H股	受控法團權益	61,420,500 (L)	5.25%	1.05%
FTLife Insurance Company Limited ¹⁴	H股	實益擁有人	58,964,000 (L)	5.04%	1.01%
Bright Victory International Limited ¹⁴	H股	受控法團權益	58,964,000 (L)	5.04%	1.01%




第四章 股本變動及股東情況

(單位：股)

股東名稱	股份類別	權益性質	股份數目及性質 ¹	佔本行已發行 類別總股本之 概約百分比 ²	佔本行已發行 總股本之 概約百分比 ²
FTL Asia Holdings Limited ¹⁴	H股	受控法團權益	58,964,000 (L)	5.04%	1.01%
Tongchuangjiuding Investment Management Group Co., Ltd. ¹⁴	H股	受控法團權益	58,964,000 (L)	5.04%	1.01%
Tongchuang Jiuding Investment Holding Co. Ltd. ¹⁴	H股	受控法團權益	58,964,000 (L)	5.04%	1.01%
吳剛 ¹⁴	H股	受控法團權益	58,964,000 (L)	5.04%	1.01%
聯傑(香港)控股有限公司	H股	實益擁有人	58,932,500 (L)	5.04%	1.01%

附註：

- (L)代表好倉，(S)代表淡倉。
- 於2018年6月30日，本行已發行股本總額5,848,776,901股股份，其中包括內資股4,678,776,901股及H股1,170,000,000股。
- 江西省高速公路投資集團有限責任公司為國有法人股，法定代表人：王江軍。江西省高速公路投資集團有限責任公司的控股股東為江西省交通運輸廳，實際控制人為江西省交通運輸廳，最終受益人為江西省高速公路投資集團有限責任公司。
- 江西省金融控股集團有限公司為國有法人股，法定代表人：溫治明。江西省金融控股集團有限公司的控股股東為江西省行政事業單位資產管理中心，實際控制人為江西省行政事業單位資產管理中心，最終受益人為江西省金融控股集團有限公司。
- 中國煙草總公司江西省公司與其全資子公司江西省錦峰投資管理有限責任公司，合併持有本行股份263,000,000股，為國有法人股，法定代表人：周恩海。中國煙草總公司江西省公司控股股東為中國煙草總公司，實際控制人為中國煙草總公司，最終受益人為中國煙草總公司江西省公司。



第四章 股本變動及股東情況

6. 南昌市財政局為國家股，負責人：萬昱原。最終受益人為南昌市財政局。
7. 萍鄉市滙翔建設發展有限公司為國有法人股，法定代表人：羅海萍。萍鄉市滙翔建設發展有限公司控股股東為萍鄉市滙豐投資有限公司，實際控制人為萍鄉經濟技術開發區管理委員會，最終受益人為萍鄉市滙翔建設發展有限公司。
8. CCB International (Holdings) Limited直接持有CCB International Capital Limited的100%權益。而CCB Financial Holdings Limited、CCB International Group Holdings Limited及China Construction Bank Corporation間接持有CCB International (Holdings) Limited的100%權益，及Central Huijin Investment Ltd.直接持有China Construction Bank Corporation的57.11%權益。因此，根據《證券及期貨條例》，CCB Financial Holdings Limited、CCB International Group Holdings Limited、China Construction Bank Corporation及Central Huijin Investment Ltd.皆被視為於CCB International Capital Limited持有之H股中擁有權益。
9. CITIC Guoan Group通過其受控法團Road Shine Developments Limited間接持有Road Shine Developments Limited所持有本行141,268,000股H股。因此，根據《證券及期貨條例》，CITIC Guoan Group被視為於Road Shine Developments Limited所持有本行H股中擁有權益。
10. 宜春發展投資集團有限公司為宜春市國有資產監督管理委員會全資擁有。宜春發展投資集團有限公司經信託受託人國泰基金管理有限公司持有本行股份94,840,500股。
11. 季昌群通過其受控法團Magnolia Wealth International Limited間接持有Magnolia Wealth International Limited所持有本行93,614,500股H股。因此，根據《證券及期貨條例》，季昌群被視為於Magnolia Wealth International Limited所持有本行H股中擁有權益。
12. 歐宗榮和林淑英通過其受控法團RoYue Limited、Zhenro Properties Group Limited、Zhenro International Limited間接持有Zhenro Hong Kong Limited所持有本行77,604,500股H股。因此，根據《證券及期貨條例》，歐宗榮、林淑英、RoYue Limited、Zhenro Properties Group Limited及Zhenro International Limited被視為於Zhenro Hong Kong Limited所持有本行H股中擁有權益。
13. 丁一凡通過其受控法團Sino Dice Group Limited間接持有Zhonghua Financial Holdings Limited所持有本行61,420,500股H股。因此，根據《證券及期貨條例》，丁一凡、Sino Dice Group Limited被視為於Zhonghua Financial Holdings Limited所持有本行H股中擁有權益。
14. 吳剛通過其受控法團Tongchuang Jiuding Investment Holding Co. Ltd.、Tongchuangjiuding Investment Management Group Co., Ltd.、FTL Asia Holdings Limited、Bright Victory International Limited間接持有FTLife Insurance Company Limited所持有本行58,964,000股H股。因此，根據《證券及期貨條例》，吳剛、Tongchuang Jiuding Investment Holding Co. Ltd.、Tongchuangjiuding Investment Management Group Co., Ltd.、FTL Asia Holdings Limited及Bright Victory International Limited被視為於FTLife Insurance Company Limited所持有本行H股中擁有權益。



4.2.4 持有本行股東5%或以上的股東


參閱本章4.2.3香港法規下主要股東於股份及相關股份之權益及淡倉。

4.2.5 其他內資股主要股東情況

根據原中國銀監會2018年第一次主席會議審議通過的《商業銀行股權管理暫行辦法》(原銀監會令2018年第1號)，商業銀行主要股東是指持有或控制商業銀行百分之五以上股份或表決權，或持有資本總額或股份總額不足百分之五但對商業銀行經營管理有重大影響的股東。上述重大影響包括但不限於向商業銀行派駐董事、監事或高級管理人員。


除本章第4.2.3項「香港法規下主要股東於股份及相關股份之權益及淡倉」一節中所披露的江西省高速公路投資集團有限責任公司、江西省金融控股集團有限公司、中國煙草總公司江西省公司、南昌市財政局及萍鄉市滙翔建設發展有限公司外，以下為本行持有資本總額或股份總額不足5%但向本行派駐董事、監事或高級管理人員的內資股主要股東：

股東名稱	股份類別	權益性質	股份數目及性質 ¹	佔本行已發行 類別總股本之 概約百分比 ²	佔本行已發行 總股本之 概約百分比 ²
江西省投資集團有限公司 ³	內資股	實益擁有人	180,000,000(L)	3.85%	3.08%
贛商聯合(江西)有限公司 ⁴	內資股	實益擁有人	148,308,400(L)	3.17%	2.54%
江西銅業股份有限公司 ⁵	內資股	實益擁有人	140,000,000(L)	2.99%	2.39%
江西省財政廳 ⁶	內資股	實益擁有人	50,000,000 (L)	1.07%	0.85%
		受控法團權益	12,969,590 (L)	0.28%	0.22%




第四章 股本變動及股東情況

1. (L)代表好倉，(S)代表淡倉。
2. 於2018年6月30日，本行已發行股本總額5,848,776,901股股份，其中包括內資股4,678,776,901股及H股1,170,000,000股。
3. 江西省投資集團有限公司為國有法人股，法定代表人：揭小健。江西省投資集團有限公司的控股股東為江西省國有資產監督管理委員會，實際控制人為江西省國有資產監督管理委員會，最終受益人為江西省投資集團有限公司。
4. 贛商聯合（江西）有限公司為一般法人股，法定代表人：曾智斌。贛商聯合（江西）有限公司的控股股東為贛商聯合股份有限公司，實際控制人為鄧凱元，最終受益人為贛商聯合（江西）有限公司。
5. 江西銅業股份有限公司為一般法人股，法定代表人：龍子平。江西銅業股份有限公司的控股股東為江西銅業集團有限公司，實際控制人為江西省國有資產監督管理委員會，最終受益人為江西銅業股份有限公司。
6. 江西省財政廳與直屬單位江西省財政投資管理公司，合併持有本行62,969,590股，為國家股，負責人：胡強。最終受益人為江西省財政廳。



4.2.6 報告期末內資股主要股東關聯方情況

序號	主要股東名稱	主要股東的關聯方
1	江西省高速公路投資集團有限責任公司	江西省高速公路投資集團有限責任公司的實際控制人、控股股東：江西省交通運輸廳；直接持股全資子公司9家：江西公路開發有限責任公司、江西省交通工程集團有限公司、江西交通諮詢有限公司、江西省交通設計研究院有限責任公司、江西暢行高速公路服務區開發經營有限公司、江西省高速資產經營有限責任公司、江西省高速公路物資有限公司、江西省高速公路投資集團材料有限公司、江西贛粵高速公路工程有限責任公司；直接持股50%及以上控股子公司3家：江西贛粵高速公路股份有限公司、江西省贛崇高速公路有限責任公司、江西高速石化有限責任公司；兄弟企業1家，即：江西省港航建設投資集團有限公司；聯營企業4家，分別為江西省瑞尋高速公路有限責任公司、江西九江長江公路大橋有限公司、江西省尋全高速公路有限責任公司、江西聯合股權交易中心有限公司。
2	江西省金融控股集團有限公司	江西省金融控股集團有限公司的實際控制人、控股股東：江西省行政事業單位資產管理中心；全資子公司2家，分別為：南昌鼎祥房地產開發有限公司、江西省金控投資開發集團有限公司；持股比例佔50%以上的子公司共計2家，分別為江西瑞奇期貨有限公司、江西省再擔保股份有限公司；合營企業共計6家，分別為：江西省金融資產管理股份有限公司、江西省金控外貿股份有限公司、江西聯合股權交易中心有限公司、江西省金控融資租賃股份有限公司、江西金控投資管理中心、匯通匯付股份有限公司；聯營企業1家，為江西省金控資本管理有限公司。
3	中國煙草總公司江西省公司	中國煙草總公司江西省公司的實際控制人、控股股東：中國煙草總公司；江西省煙草公司南昌市公司等全資子公司共計16家；孫公司2家，分別為：江西省錦峰物業管理有限公司、江西省錦峰軟件科技有限公司。




第四章 股本變動及股東情況

序號	主要股東名稱	主要股東的關聯方
4	南昌市財政局	無
5	萍鄉市滙翔建設發展有限公司	萍鄉市滙翔建設發展有限公司的控股股東：萍鄉市滙豐投資有限公司；子公司：萍鄉市匯怡建設發展有限公司；合營企業：萍鄉市建宇置業有限公司。與萍鄉市滙翔建設發展有限公司受同一母公司控制的其他企業：萍鄉市匯盛工業投資管理有限公司。
6	江西省投資集團有限公司	江西省投資集團有限公司的實際控制人、控股股東：江西省國有資產監督管理委員會；全資子公司共計5家，分別為：江西省天然氣(贛投氣通)控股有限公司、江西省投資房地產開發有限責任公司、江西省鄱陽湖融資租賃有限公司、江西省投資經營有限責任公司、江西省國際廣告公司；江西省江投路橋投資有限公司等持股50%及以上的子公司共計12家；持股50%以下的相對控股子公司共計2家，分別為：江西贛能股份有限公司、江西高技術產業投資股份有限公司。江西省投資集團有限公司子公司的控制企業包括：江西省九仙溫泉開發有限公司。
7	贛商聯合(江西)有限公司	贛商聯合(江西)有限公司的實際控制人：鄧凱元；贛商聯合(江西)有限公司的控股股東贛商聯合股份有限公司；贛商聯合(江西)有限公司的兄弟企業共計7家，分別為：共青城亦宏二號投資中心(有限合夥)、上海華嵩醫院投資管理有限公司、黑河中興牧業有限公司、贛商聯合(新余)有限公司、上海東方匯富創業投資管理企業(有限合夥)、上海宸通房地產開發有限公司、江西省電子集團有限公司。江西省電子集團有限公司的控股子公司：江西聯創光電科技股份有限公司、江西偉鑫金屬材料有限公司。江西聯創光電科技股份有限公司的全資子公司江西聯創致光科技有限公司和控股子公司江西聯融新光源協同創新有限公司。



第四章 股本變動及股東情況

序號	主要股東名稱	主要股東的關聯方
8	江西銅業股份有限公司	江西銅業股份有限公司的實際控制人：江西省國有資產監督管理委員會；江西銅業股份有限公司的控股股東江西銅業集團有限公司；江西銅業酒店管理有限公司等直接持股100%的子公司共計32家；保弘有限公司等間接持股100%的子公司共計10家；江西納米克熱電電子股份有限公司等直接持股50%以上的子公司共計12家；間接持股50%以上的子公司1家，即江西銅業集團（東鄉）鑄造有限公司；合營公司3家，分別為江銅百泰環保科技有限公司、Nesko Metal Sanayi ve Ticaret Anonim irketi、嘉石普通合夥人有限公司；五礦江銅礦業投資有限公司等聯營公司7家；江西銅業股份有限公司的兄弟企業：江西銅業集團銅板帶有限公司；江西銅業股份有限公司的控股股東控制的其他企業：江西銅業集團七寶山礦業有限公司。
9	江西省財政廳	江西省財政廳的全資子公司共計3家，分別為：江西省農業信貸擔保有限責任公司、江西省行政事業資產集團有限公司、江西省財政投資集團有限公司；江西省財政廳的直屬單位1家，即：江西省財政投資管理公司。




第四章 股本變動及股東情況

4.2.7 報告期內本行與內資股主要股東及其控股股東、實際控制人、關聯方、一致行動人、最終受益人關聯交易情況


(以人民幣百萬元列示)

序號	股東名稱	授信 餘額	企業的 控股股東	授信 餘額	實際控制人	授信 餘額	一致 行動人	授信 餘額	最終受益人	授信 餘額	關聯方	授信 餘額	合計
1	江西省高速公路 投資集團有限 責任公司	199.05	江西省交通 運輸廳	-	江西省交通 運輸廳	-	無	-	江西省高速公路 投資集團有限 責任公司	199.05	江西省高速公路 投資集團材料 有限公司	224.27	423.32
2	江西省金融控股 集團有限公司	600.00	江西省行政事業 單位資產 管理中心	-	江西省行政事業 單位資產 管理中心	-	無	-	江西省金融控股 集團有限公司	600.00	江西省金融資產 管理股份有限 公司 江西省金控外貿 股份有限公司 江西星森國際貿易 有限公司	500.00 67.00 50.00	1,217.00
3	中國煙草總公司 江西省公司 (含江西省錦峰 投資管理有限 責任公司)	-	中國煙草總公司	-	中國煙草總公司	-	無	-	中國煙草總公司 江西省公司	-	-	-	-
4	南昌市財政局	-	無	-	無	-	無	-	南昌市財政局	-	-	-	-



第四章 股本變動及股東情況

序號	股東名稱	授信 餘額	企業的 控股股東	授信 餘額	實際控制人	授信 餘額	一致 行動人	授信 餘額	最終受益人	授信 餘額	關聯方	授信 餘額	合計
5	萍鄉市滙翔建設 發展有限公司	275.00	萍鄉市滙豐投資 有限公司	-	萍鄉經濟技術 開發區管理 委員會	-	無	-	萍鄉市滙翔建設 發展有限公司	275.00	萍鄉市匯盛工業 投資管理有限 公司	800.00	1,075.00
6	江西省投資集團 有限公司	-	江西省國有資產 監督管理 委員會	-	江西省國有資產 監督管理 委員會	-	無	-	江西省投資集團 有限公司	-	江西省九仙溫泉 開發有限公司	420.00	420.00
7	贛商聯合(江西) 有限公司	-	贛商聯合股份 有限公司	-	鄧凱元	-	無	-	贛商聯合(江西) 有限公司	-	江西省電子集團 有限公司	974.23	1,322.60
											江西聯創光電科技 股份有限公司	250.00	
											江西聯融新光源 協同創新 有限公司	0.09	
											江西聯創致光科技 有限公司	58.28	
											江西偉鑫金屬材料 有限公司	40.00	




第四章 股本變動及股東情況

序號	股東名稱	授信 餘額	企業的 控股股東	授信 餘額	實際 控制人	授信 餘額	一致 行動人	授信 餘額	最終 受益人	授信 餘額	關聯 方	授信 餘額	合計
8	江西銅業股份有限公司	-	江西銅業集團有限公司	-	江西省國有資產監督管理委員會	-	無	-	江西銅業股份有限公司	-	江西銅業鉛鋅金屬有限公司	200.00	200.00
9	江西省財政廳 (含江西省 財政投資 管理公司)	-	無	-	無	-	無	-	江西省財政廳	-	-	-	-
	合計	1,074.05	-	-	-	-	-	-	-	1,074.05	-	3,583.87	4,657.92

4.2.8 內資股主要股東出質銀行股權情況

截至報告期末，本行內資股主要股東出質本行股權情況如下：

- (1) 江西省金融控股集團有限公司持有本行**347,546,956**股，質押**132,150,000**股，質押率**38.02%**。質權人為交通銀行股份有限公司江西省分行，質押期限為**2016年11月15日**至**2018年11月15日**。
- (2) 贛商聯合(江西)有限公司持有本行**148,308,400**股，質押**74,000,000**股，質押率**49.90%**。質權人為廈門銀行股份有限公司，質押期限為**2016年5月6日**至**2019年5月6日**。



4.2.9 股東提名董事、監事情況


- (1) 江西省高速公路投資集團有限責任公司提名關泳、李占榮擔任本行董事；
- (2) 江西省金融控股集團有限公司提名劉桑林擔任本行董事；
- (3) 中國煙草總公司江西省公司提名陳昱擔任本行董事；
- (4) 南昌市財政局提名鄧建新擔任本行董事；
- (5) 江西省投資集團有限公司提名唐先卿擔任本行董事；
- (6) 贛商聯合（江西）有限公司提名曾智斌擔任本行董事；
- (7) 萍鄉市滙翔建設發展有限公司提名黃鎮萍擔任本行監事；
- (8) 江西銅業股份有限公司提名周敏輝擔任本行監事；
- (9) 江西省財政廳提名陳出新擔任本行監事。

4.2.10 銀行被質押股權達到或超過全部股權的20%的情況

無

4.2.11 內資股主要股東質押本行股權數量達到或超過其持有本行股權的50%的情況

無




第四章 股本變動及股東情況

4.2.12 銀行被質押股權涉及凍結、司法拍賣、依法限制表決權或者受到其他權利限制的情況

- (1) 截至報告期末，本行共有股份5,848,776,901股，共有內資股34戶股東持有的844,543,758股股份處於質押狀態，佔本行股權的14.44%；被質押股權涉及司法凍結股份56,280,425股；被涉及司法拍賣46,000,000股。
- (2) 本行已在章程中規定，當股東質押本行股權數量達到或超過其持有本行股權的50%時，要求股東出具放棄股東大會表決權的承諾函。截至報告期末，內資股質押股權數量達到或超過50%（含）的股東31戶，共有628,501,758股表決受限，佔股本總額10.75%。

4.2.13 購買、出售或贖回上市證券

截至2018年6月30日止六個月，本行或其任何附屬公司均無購買、出售或贖回任何其上市證券。



第五章 董事、監事、高級管理人員、員工及機構情況


5.1 截至2018年6月30日的董事、監事及高級管理人員

(一) 董事情況

董事會由十五名董事組成，包括三名執行董事、七名非執行董事及五名獨立非執行董事。董事任期為三年，可以連選連任，惟相關中國法律法規規定獨立非執行董事的任期累計不得超過六年。下表載列有關董事的若干資料。

姓名	性別	出生年月	委任日期(註)	於本行擔任的職務
陳曉明	男	1966.11	2012年8月2日	董事長、執行董事
羅焱	男	1969.2	2018年5月24日	執行董事、行長
徐繼紅	男	1965.5	2018年5月24日	執行董事、副行長、 董事會秘書
闕泳	男	1976.7	2016年3月28日	非執行董事
李占榮	男	1970.11	2016年3月28日	非執行董事
劉桑林	男	1965.10	2016年3月28日	非執行董事
陳昱	女	1969.11	2016年3月28日	非執行董事
鄧建新	男	1963.8	2016年11月24日	非執行董事
唐先卿	男	1963.11	2017年7月12日	非執行董事
曾智斌	男	1974.10	2013年7月22日	非執行董事
張蕊	女	1962.6	2016年3月28日	獨立非執行董事
郭田勇	男	1968.8	2016年3月28日	獨立非執行董事
張旺霞	女	1977.8	2017年7月12日	獨立非執行董事
王芸	女	1966.5	2017年12月20日	獨立非執行董事
黃顯榮	男	1962.12	2018年2月12日	獨立非執行董事

註： 委任日期指相關董事的董事資格獲中國銀監會江西監管局批准之日。



第五章 董事、監事、高級管理人員、員工及機構情況

(二) 監事情況


監事會由九名監事組成，包括三名職工監事、三名股東監事及三名外部監事。監事任期為三年，可以連選連任，惟根據相關中國法律法規規定外部監事的任期累計不得超過六年。下表載列有關監事的若干資料。

姓名	性別	出生年月	委任日期	於本行擔任的職務
劉福林	男	1963.11	2015年12月28日	監事長、職工監事
史忠良	男	1944.1	2015年12月29日	外部監事
李丹林	女	1964.8	2015年12月29日	外部監事
Shi Jing	男	1968.2	2015年12月29日	外部監事
黃鎮萍	男	1971.7	2016年10月28日	股東監事
周敏輝	男	1964.6	2017年9月15日	股東監事
陳出新	男	1963.11	2015年12月29日	股東監事
陶玉蘭	女	1970.11	2009年3月25日	職工監事
陳新祥	男	1968.2	2015年12月28日	職工監事

(二) 高級管理人員情況

下表載列關於本行高級管理層的若干資料。

姓名	性別	出生年月	於本行擔任的職務
羅焱	男	1969.2	行長
陳勇	男	1962.2	副行長
徐繼紅	男	1965.5	董事會秘書、副行長
程宗禮	男	1966.9	副行長
蔡小俊	男	1966.11	副行長



第五章 董事、監事、高級管理人員、員工及機構情況


5.2 報告期內董事、監事及高級管理人員變動情況

5.2.1 董事於報告期內之變動情況

- (1) 本行董事會於2018年1月收到吳洪濤先生因個人原因正式提請辭去本行副董事長、董事及董事會戰略委員會委員、董事會薪酬與提名委員會委員職務的書面辭呈。根據本行公司章程及相關內部規章制度規定，吳洪濤先生辭去董事及與董事相關的職務自該辭呈送達董事會之日生效。本行於2018年2月6日召開的江西銀行第一屆董事會2018年第一次臨時會議審議通過了《關於吳洪濤同志辭去本行行長及董事職務的報告》。
- (2) 根據幹部退休制度有關規定，本行董事童玉明先生於2018年1月已到退休年齡。於2018年2月6日召開的江西銀行第一屆董事會2018年第一次臨時會議審議通過了《關於免去童玉明同志本行董事相關職務的議案》。2018年3月26日召開的江西銀行2017年度股東大會審議通過了《關於免去童玉明同志本公司董事職務的議案》，自股東大會審批通過之日起生效。
- (3) 2018年2月12日，江西銀監局核准黃顯榮先生的董事任職資格。
- (4) 本行於2018年3月26日召開的2017年度股東大會審議通過了關於選舉羅焱先生、徐繼紅先生擔任本行董事的議案。2018年5月24日，江西銀監局核准羅焱先生、徐繼紅先生董事任職資格。

5.2.2 監事於報告期內之變動情況

報告期內，本行監事無變動情況。



第五章 董事、監事、高級管理人員、員工及機構情況


5.2.3 高級管理人員於報告期內之變動情況

- (1) 2018年1月12日，江西省財政廳因童玉明先生到達退休年齡，免去其黨委委員職務，提名免去副行長職務。2018年2月6日，本行召開的江西銀行第一屆董事會2018年第一次臨時會議審議通過了《關於解聘童玉明同志本行副長職務的議案》，同意解聘童玉明先生本行副行長職務，自董事會審議通過之日起生效。
- (2) 2018年1月，本行收到吳洪濤先生提交的因個人原因正式提請辭去本行行長、黨委副書記職務的書面辭呈。2018年1月26日，江西省財政廳因吳洪濤先生辭職，免去其黨委副書記職務，提名免去副董事長、行長職務。本行於2018年2月6日召開的江西銀行第一屆董事會2018年第一次臨時會議審議通過了《關於吳洪濤同志辭去本行行長及董事職務的報告》。
- (3) 2018年1月27日，江西省財政廳提名羅焱先生為本行副董事長、行長，2018年2月6日，本行召開的江西銀行第一屆董事會2018年第一次臨時會議，審議通過了《關於聘任行長的議案》，已履行必要的審核程序，自董事會審議通過之日起聘任羅焱先生為本行行長。

5.2.4 董事及監事資料變更情況

根據上市規則第13.51B(1)條，截至最後實際可行日期，本行董事及監事自招股書日期起的變更情況如下：

- (1) 非執行董事曾智斌先生於2018年7月26日起不再擔任贛商聯合（江西）有限公司之執行董事。
- (2) 非執行董事陳昱女士於2018年8月2日獲委任為江西大廈股份有限公司董事。
- (3) 獨立非執行董事張旺霞女士於2018年8月9日起任職為中國國際期貨股份有限公司副董事長。



第五章 董事、監事、高級管理人員、員工及機構情況

5.3 董事、監事之證券交易

本行已採納上市規則附錄十所載上市發行人董事進行證券交易的標準守則作為董事及監事進行證券交易的操守準則。本行已向全體董事及監事進行特別查詢而全體董事及監事均已確認彼等已於上市日期起至2018年6月30日止期間遵守上述標準守則所載規定。

報告期內，本行董事未發生買賣本行股份的行為。

報告期內，本行監事未發生買賣本行股份的行為。

5.4 董事、監事及最高行政人員的權益和淡倉

於2018年6月30日，本行董事、監事及最高行政人員於本公司或其相聯法團（定義見證券及期貨條例（第XV部）的股份、相關股份或債權證中擁有(i)根據證券及期貨條例第XV部第7及8分部須知會本行及聯交所的權益及淡倉（包括根據證券及期貨條例的有關條文被當作或視為擁有的權益及淡倉）；或(ii)記錄於根據證券及期貨條例第352條須存置的登記冊內的權益及淡倉，或(iii)根據標準守則須知會本行及聯交所的權益及淡倉如下：

I) 董事：無


II) 監事：

姓名	職位	股份類別	權益性質	直接或 間接持有 股份數目 (單位：股)	佔有關 股份類別 已發行股本的 概約百分比	佔本行 總股本概約 百分比
陳新祥	職工監事	內資股	實益權益	46,901	0.0010%	0.00080%
陳出新	股東監事	內資股	實益權益	2,000	0.000043%	0.000034%
劉福林 ⁽¹⁾	職工監事	內資股	配偶權益	2,000	0.000043%	0.000034%

附註：

1 根據證券及期貨條例，劉福林先生被視為於其配偶聶磊女士所持有的2,000股內資股中擁有權益。

III) 最高行政人員：無



第五章 董事、監事、高級管理人員、員工及機構情況

5.5 員工情況

5.5.1 人員構成

(1) 按年齡劃分

截至報告期末，本行30歲及以下人員為2,542人，佔比為55%；31-40歲人員為946人，佔比為21%；41-50歲人員為997人，佔比為22%；50歲以上人員為110人，佔比為2%。

(2) 按教育水平劃分

截至報告期末，本行共有在崗員工4,595人，其中：本科及以上學歷人員為3,974人，佔比為86.5%；大學專科及以下學歷人員為621人，佔比為13.5%。


5.5.2 員工培訓計劃

報告期內，本行秉承「人才強行」的戰略思想，始終堅持公司與員工共同成長、相互促進的人才培養機制，堅持以員工素質提升為目標，以客戶服務為導向，構建全方位、多層次的培訓體系和善學習、重實踐的學習型組織。

報告期內，本行依據《2018年度員工教育培訓工作計劃》制定的培訓項目，採取內訓與外派相結合的方式組織實施，通過舉辦「頭腦風暴」系列講座，赴先進同業學習調研，參加外部論壇和培訓班，組織赴高校脫產培訓，開展新業務、新產品集中培訓和新員工崗前培訓等，致力於打造學習型、創新型團隊。截至報告期末，全行按照總一分一支培訓體系共組織各項培訓1,633場，共培訓員工44,600餘人次。


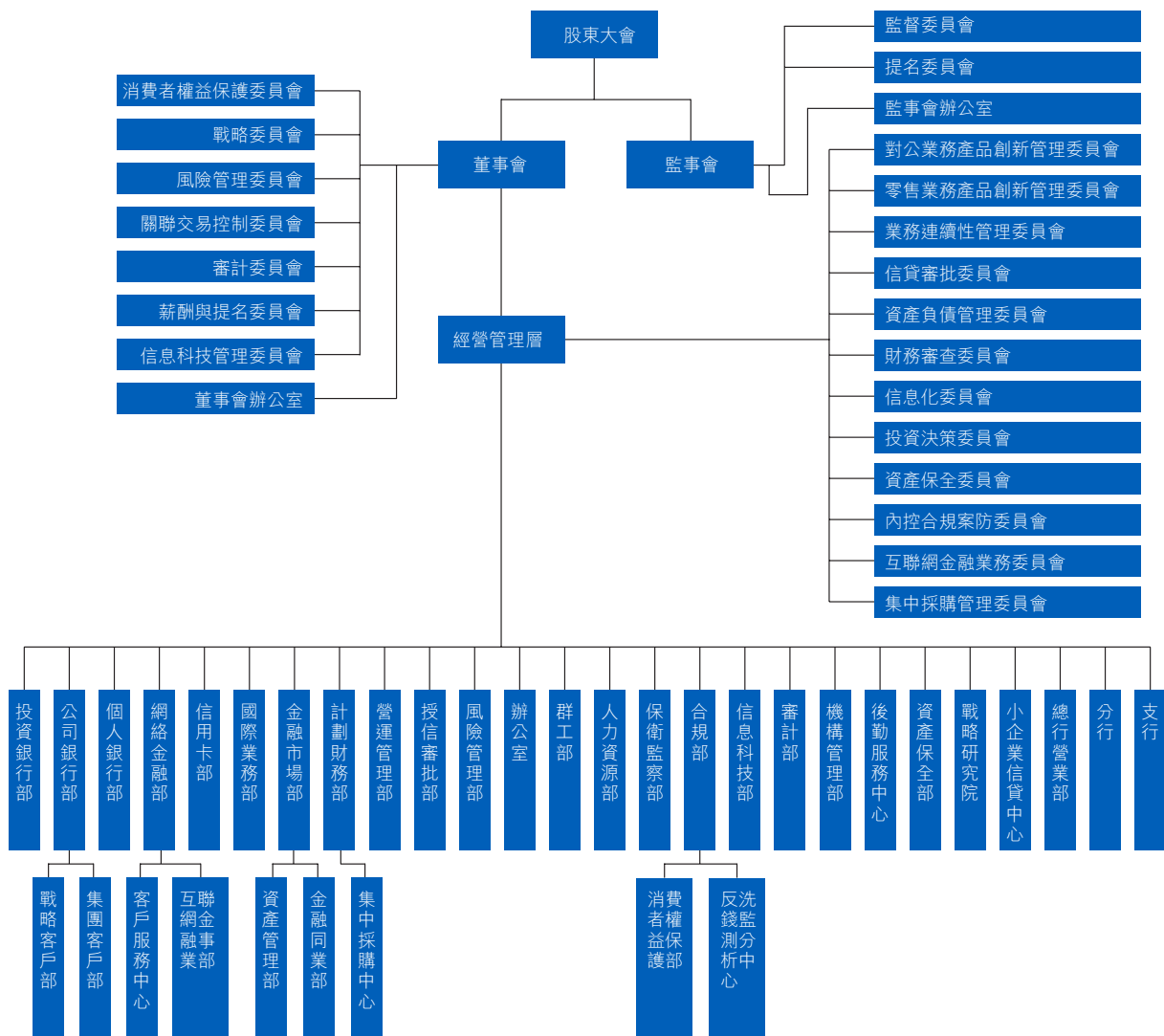
5.5.3 薪酬政策

本行已建立以崗位為基礎的薪酬制度，員工的薪酬根據崗位價值和績效考核確定。本行根據適用中國法律和法規等向員工的社會保險供款，並提供住房公積金以及若干其他員工福利。截至報告期末，本行的薪酬政策未發生重大變化。



第五章 董事、監事、高級管理人員、員工及機構情況


5.6 組織架構圖



第五章 董事、監事、高級管理人員、員工及機構情況

5.7 分支機構基本情況

區域	機構名稱	營業地址（中國）	備註
江西南昌	總行	江西省南昌市紅谷灘新區 金融大街699號	下轄南昌地區119家持牌 分支機構
江西萍鄉	萍鄉分行	江西省萍鄉市安源區 建設中路198號	下轄萍鄉地區11家持牌機構
江西九江	九江分行	江西省九江市廬山區 長虹大道248號	下轄九江地區19家持牌機構
江西贛州	贛州分行	江西省贛州市章貢區 張家圍路48號	下轄贛州地區25家持牌機構
江西宜春	宜春分行	江西省宜春市袁州區 宜春北路636號	下轄宜春地區16家持牌機構
江西新余	新余分行	江西省新余市渝水區 中山路69號	下轄新余地區5家持牌機構
江西上饒	上饒分行	江西省上饒市信州區 帶湖路46號	下轄上饒地區16家持牌機構
江西吉安	吉安分行	江西省吉安市吉州區 井岡山大道西、 廣場南路北天虹商場一樓	下轄吉安地區13家持牌機構
江西撫州	撫州分行	江西省撫州市臨川區 贛東大道618號	下轄撫州地區7家持牌機構
江西鷹潭	鷹潭分行	江西省鷹潭市月湖區 站江路12號	下轄鷹潭地區2家持牌機構
江西景德鎮	景德鎮分行	江西省景德鎮市珠山區 廣場南路皇冠購物 廣場西一區1號樓	下轄景德鎮地區20家持牌機構
江西南昌	小企業信貸中心	江西省南昌市西湖區 站前路96號	
廣州	廣州分行	廣州市越秀區解放北路986號 首層自編號3棟102號、 第二層自編號3棟201-202號	下轄廣州地區8家持牌機構
蘇州	蘇州分行	江蘇省蘇州市蘇州工業園區 旺墩路圓融時代廣場24棟B區	下轄蘇州地區4家持牌機構



6.1 遵守《上市規則》附錄十四所載的企業管治守則

本行致力於按照境內外監管法規以及公司治理實踐需要，打造規範、有效制衡的公司治理機制。報告期內，本行進一步釐清股東大會、董事會、監事會、高級管理層的職責權限範圍，提升董事會科學決策水平，建立了良好的企業管治制度，促進董監事會有效履職，不斷提升公司治理的規範性和有效性。

自上市日期至2018年6月30日止期間，本行已遵守上市規則附錄十四所載企業管治守則的所有適用守則條文。本行將繼續不時檢討現有企業管治架構並適時作出必要調整並向股東匯報。

6.2 股東大會召開情況

報告期內，本行共舉行1次股東大會。


本行於2018年3月26日召開了2017年度股東大會，審議通過了關於2017年度財務決算報告及2018年度財務預算方案、2017年度利潤分配方案、2018年投資計劃、2017年度董事會工作報告、2017年度監事會工作報告等9項議案。

6.3 董事會及其專門委員會會議召開情況

報告期內，本行董事會召開了5次會議，會議審議通過了47項議案。董事會下設的7個專門委員會舉行了18次會議，包括2次戰略委員會會議、2次審計委員會會議、1次信息科技管理委員會會議、1次消費者權益保護委員會會議、4次風險管理委員會會議、2次薪酬與提名委員會會議、6次關聯交易控制委員會會議，會議上共審議及通過了86項議案。

6.4 監事會及其專門委員會會議召開情況

報告期內，本行監事會召開會議3次，其中現場會議2次，通訊表決會議1次，共審議議案8項。監事會監督委員會召開會議3次，共審議和討論事項5項；監事會提名委員會召開會議2次，共審議和討論事項2項。



第六章 企業管治

6.5 內部控制與內部審計


6.5.1 內部控制

報告期內，為進一步建立健全內部控制體系，本行：一是持續健全內控組織架構，修訂《江西銀行內控合規案防委員會議事規則》，健全內控合規案防委員會運行規則，明晰議事流程，進一步強化全行內控組織架構建設。二是上線內控合規操作風險「三合一」系統，運用大數據和自動化功能，提升內部控制科技水平。三是開展「內控合規風險大排查」活動，通過系列風險排查、合規理念傳導、豐富內控合規管理手段，構建內控管理長效機制。四是修訂《江西銀行違規積分管理辦法》，加大對違規行為的處罰力度。

6.5.2 內部審計

本集團已建立獨立的內部審計體系，董事會就確保內部審計的獨立性及有效性承擔最終責任。董事會已成立審計委員會指導及監督本行的內部審計工作，監事會負責監督內部審計工作。審計部總經理須定期向董事會、審計委員會及監事會報告並知會高級管理層。審計部制定年度審計計劃，提交審計委員會及董事會批准。在日常審計中，本集團通過系統及標準化的內部審計方法審查本集團的運營、信息系統、財務報告及風險管理，並評估本行內部控制及公司治理的有效性。本集團亦對本行所面臨的信用風險、市場風險、操作風險及信息科技風險等各種風險進行特別審計。本集團在現場或非現場進行內部審計工作，然後發出審計報告。為確保接受審計的部門根據審計建議採取適當的糾正措施，本行審計部根據糾正措施的結果進行後續審計並提供後續審計報告。

報告期內，本集團內審部門堅持「圍繞中心，服務大局，揭示風險，促進發展」的審計理念，不斷探索和創新審計方式方法，切實履行監督服務職責，持續優化完善審計系統，細化審計質量流程控制，嚴格落實問題整改機制，重視審計成果轉化實效，有效促進本行內部控制和管理機制的完善。




7.1 債券發行及購回事項

(1) 已發行債券

經中國人民銀行及江西銀監局批准，2016年7月，本行分別發行了本金總額為人民幣35億元的三年期綠色金融債券（按固定利率每年3.41%計算，付息方式為年付，將於2019年7月14日到期）和本金總額為人民幣15億元的五年期綠色金融債券（按固定利率每年3.7%計算，付息方式為年付，將於2021年7月14日到期）。2016年8月，本行分別發行了本金總額為人民幣15億元的三年期綠色金融債券（按固定利率每年3.2%計算，付息方式為年付，將於2019年8月8日到期）和本金總額為人民幣15億元的五年期綠色金融債券（按固定利率每年3.48%計算，付息方式為年付，將於2021年8月8日到期）。

經中國人民銀行及江西銀監局批准，2017年6月本行發行了本金總額為人民幣30億元的10年期二級資本債券（按固定利率每年5%計算，付息方式為年付，將於2027年6月7日到期），該債券可在經相關監管機構批准後於2022年6月7日由本行酌情部分或全數購回。

經中國人民銀行及江西銀監局批准，2017年9月本行發行了本金總額為人民幣30億元的10年期二級資本債券（按固定利率每年5%計算，付息方式為年付，將於2027年9月28日到期），該債券可在經相關監管機構批准後於2022年9月28日由本行酌情部分或全數購回。



第七章 重要事項

債券概況如下表：

債券概況


債券簡稱	債券品種	發行規模	期限	債券利率	付息方式
16江西銀行綠色金融01	固定利率	35億元	3年	3.41%	年付
16江西銀行綠色金融02	固定利率	15億元	5年	3.70%	年付
16江西銀行綠色金融03	固定利率	15億元	3年	3.20%	年付
16江西銀行綠色金融04	固定利率	15億元	5年	3.48%	年付
17江西銀行二級01	固定利率	30億元	10年（在第5年末附有前提條件的 發行人贖回權）	5.00%	年付
17江西銀行二級02	固定利率	30億元	10年（在第5年末附有前提條件的 發行人贖回權）	5.00%	年付

(2) 發行同業存單

截至2018年6月30日，本行已發行58期同業存單，共計人民幣323.1億元。

(3) 購回事項

報告期內，本行或其任何附屬公司無購回任何債券。



7.2 募集資金使用情況

截至最後實際可行日期，本行發行H股股份共**13.455**億股，自全球發售所得款項淨額約為**85.98**億港元。本行於全球發售募集的資金將按照招股書中披露的用途使用。

7.3 中期股息

董事會不建議派發截至**2018年6月30日**止六個月期間的中期股息。


7.4 報告期內重大訴訟、仲裁事項和重大案件情況

截至報告期末，本行作為原告、仲裁申請人且申索本金金額在人民幣**3,000**萬元及以上的待決訴訟、仲裁案件有**65**筆，涉及本金總額約為人民幣**33.18**億元（含已核銷）；本行作為被告、被申請人且申索本金金額在人民幣**1,000**萬元及以上的待決訴訟、仲裁案件有**4**筆，涉及本金總額約為人民幣**15.31**億元。

截至最後實際可行日期，本行在招股書中披露的作為被告或第三人牽涉的兩個重大訴訟案件進展情況如下：

1. 本行被列為第三人的「銀行A案件」，該案一審原告銀行A於**2018年6月7日**向法院申請撤回起訴，法院於**2018年8月2日**作出准許銀行A撤回起訴的終審裁定，故該案已審結，且本行無需承擔任何損失；
2. 本行作為被告的「銀行B案件」已於**2018年7月3日**進行了第一次庭審，但法院尚未作出判決，仍處於一審審理中。

截至報告期末，本行預期以上待決訴訟或仲裁案件（無論單獨或共同）均不會對本行的經營及財務狀況產生重大不利影響。



第七章 重要事項

7.5 重大關聯交易事項

報告期內，本行嚴格執行原中國銀監會《商業銀行與內部人和股東關聯交易管理辦法》和本行制定的《江西銀行股份有限公司關聯（連）交易管理辦法》。本行關聯方授信業務嚴格按照審批流程進行審查審批。關聯方授信定價與非關聯方客戶策略一致，按照商業公允原則辦理。

7.6 本行及本行董事、監事及高級管理人員受處罰的情況

報告期內，本行沒有受到中國證券監督管理委員會稽查、行政處罰、通報批評和香港聯交所公開譴責的情形，也沒有受到其他監管機構對本行經營有重大影響的處罰。


董事：報告期內，本行董事沒有接受相關監管部門和司法部門的處罰。

監事：報告期內，本行監事沒有接受相關監管部門和司法部門的處罰。

高級管理人員：報告期內，本行高級管理人員沒有接受相關監管部門和司法部門的處罰。

7.7 重大合同及其履行情況

報告期內，本行已訂立的重大合同為分別與Yango Investment Limited、Road Shine Developments Limited、Sinolending Fintech Company Limited、中華金融控股有限公司、富通保險有限公司簽訂的基石投資協議及與H股保薦人簽訂的香港承銷協議。



7.8 重大擔保、承諾情況

7.8.1 重大擔保事項

報告期內，本行有4筆重大擔保事項：

- (1) 給客戶A簽發履約保函人民幣3.4億元，有效期為：2016年1月15日至2019年12月30日；
- (2) 給客戶B簽發履約保函人民幣15.92億元，有效期為：2018年1月5日至2018年12月31日；
- (3) 給客戶C簽發借款保函人民幣3億元，有效期為：2017年11月30日至2022年11月28日；
- (4) 給客戶D簽發借款保函人民幣1.45億元，有效期為：2017年12月8日至2022年12月7日。

7.8.2 重大承諾事項


報告期內，本行有1筆重大承諾事項：

給客戶E簽發信貸證明人民幣2.67億元，有效期為：2017年9月18日至2019年12月31日。

7.9 審計覆核

本中期報告所披露的中期財務報表未經審計。畢馬威會計師事務所已根據《香港審閱準則》，審閱本行按照國際會計準則理事會頒佈的《國際會計準則》所編製的截至2018年6月30日止六個月中期財務報表。

於2018年8月24日，審計委員會已審閱並確認本集團截至2018年6月30日止六個月的中期業績公告，2018年中期報告以及按照《國際會計準則》的規定編製的截至2018年6月30日止六個月的未經審計中期財務報表。



第七章 重要事項

7.10 重大收購及出售附屬公司、聯營公司資產及業務／企業合併情況

根據2017年4月20日，本行2016年度股東大會有關江西租賃公司（「江西金融租賃」）增資的決議案，本行於2018年2月13日以江西金融租賃每股人民幣1.20元的價格認購10.2億股股份。增資已經確認。

7.11 聘任、解聘會計師事務所情況

本行經於2018年8月27日召開的2018年第十二次董事會審議通過，續聘畢馬威華振會計師事務所（特殊普通合夥）和畢馬威會計師事務所分別為本行2018年度的境內和境外審計師。

7.12 重大資產收購、出售及企業合併事項

報告期內，本行未發生重大資產收購、出售及企業合併事項。

7.13 報告期內利潤分配情況

(1) 2017年度利潤分配


經2018年3月26日召開的本行2017年度股東大會審議通過，決定向全體股東派發現金股息共人民幣4.68億元（含稅）。本行2017年度股息已於2018年4月派發。

(2) 2018年中期利潤分配

本行沒有派發且並無計劃派發截至2018年6月30日止六個月期間的中期股息。

7.14 重大投資及計劃

報告期內，本行無重大投資及計劃。



7.15 貸款協議

報告期內，本集團未違反任何貸款協議。

7.16 股權激勵計劃


報告期內，本行未有實施股權激勵計劃。

7.17 對聯屬公司的財務資助

報告期內，本行未有對聯屬公司提供財務資助。

7.18 期後事項

- (1) 2018年7月19日，招股章程所述的超額配股權獲悉數行使，涉及合共175,500,000股H股（「超額配發股份」），佔超額配股權獲行使前全球發售下初步可供認購的發售股份總數的15%。超額配發股份按每股H股6.39港元的價格（即全球發售下每股發售股份的發售價，不包括1%經紀佣金、0.0027%證監會交易徵費及0.005%香港聯交所交易費）由本行發行及配發。超額配發股份於2018年7月24日開始在香港聯交所主板上市及買賣。
- (2) 自2018年7月27日起生效，董事會成員構成已作變動如下：
 1. 羅焱先生及徐繼紅先生（均為本行執行董事）均已被選舉為戰略委員會成員。
 2. 徐繼紅先生（本行執行董事）已被選舉為風險管理委員會成員。
 3. 羅焱先生（本行執行董事）已被選舉為薪酬與提名委員會成員。
 4. 徐繼紅先生（本行執行董事）已被選舉為信息科技管理委員會成員。
 5. 徐繼紅先生（本行執行董事）已被選舉為消費者權益保護委員會主席。
- (3) 2018年8月7日，江西銀監局核准了羅焱先生擔任本行副董事長的任職資格。



致董事會審閱報告

致江西銀行股份有限公司董事會之審閱報告
(於中華人民共和國註冊成立的股份有限公司)


緒言

我們已審閱第104至226頁所載的中期財務報告，包括江西銀行股份有限公司（「貴行」）及其附屬公司（統稱「貴集團」）截至2018年6月30日的合併財務狀況表，以及截至該日止六個月期間的相關合併損益及其他綜合收益表、合併權益變動表及合併現金流量表及財務報表附註。根據《香港聯合交易所有限公司證券上市規則》規定，中期財務報告須按照其相關條文以及國際會計準則理事會頒佈的《國際會計準則》第34號「中期財務報告」編製。董事須負責根據《國際會計準則》第34號的規定編製及列報中期財務報告。

我們的責任是根據我們的審閱對中期財務報告作出結論，並按照我們雙方所協定的應聘條款，僅向全體董事會報告。除此以外，我們的報告書不可用作其他用途。我們概不就本報告書的內容，對任何其他人士負責或承擔法律責任。

審閱範圍

我們已根據香港會計師公會頒佈的《香港審閱工作準則》第2410號「獨立核數師對中期財務信息的審閱」進行審閱。中期財務報表審閱工作包括主要向負責財務會計事項的人員詢問，並實施分析和其他審閱程序。由於審閱的範圍遠較按照《香港審計準則》進行審計的範圍為小，所以不能保證我們會注意到在審計中可能會被發現的所有重大事項。因此我們不會發表任何審計意見。




結論

根據我們的審閱工作，我們並沒有注意到任何事項，使我們相信於2018年6月30日的合併中期財務報告在所有重大方面沒有按照《國際會計準則》第34號「中期財務報告」的規定編製。

畢馬威會計師事務所
執業會計師

香港中環
遮打道10號
太子大廈8樓

2018年8月27日

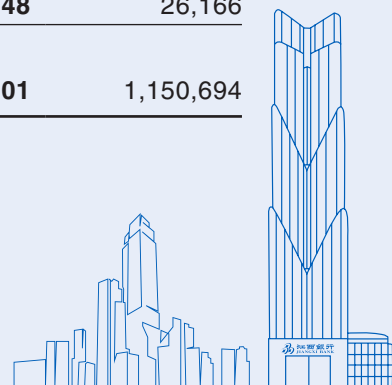


未經審計合併損益及其他綜合收益表

截至2018年6月30日止六個月－未經審計
(除特別說明外，金額單位為人民幣千元)

	附註	截至6月30日止六個月	
		2018年	2017年
利息收入		8,755,128	7,069,996
利息支出		(4,624,055)	(3,622,847)
利息淨收入	4	4,131,073	3,447,149
手續費及佣金收入		578,039	780,289
手續費及佣金支出		(175,241)	(54,014)
手續費及佣金淨收入	5	402,798	726,275
交易淨收益／(虧損)	6	1,842	(37,450)
投資證券所得收益淨額	7	736,037	204,530
其他營業收入	8	65,211	21,444
營業收入		5,336,961	4,361,948
營業支出	9	(1,503,290)	(1,395,914)
資產減值損失	10	(1,825,205)	(1,466,044)
應佔聯營公司利潤		2,375	3,080
稅前利潤		2,010,841	1,503,070
所得稅	11	(418,040)	(352,376)
期內淨利潤		1,592,801	1,150,694
淨利潤歸屬於：			
本行股東		1,574,953	1,124,528
非控制性權益		17,848	26,166
		1,592,801	1,150,694

第112頁至第226頁的附註構成本中期財務報告的一部分。



未經審計合併損益及其他綜合收益表

截至2018年6月30日止六個月－未經審計
(除特別說明外，金額單位為人民幣千元)

	附註	截至6月30日止六個月	
		2018年	2017年
期內淨利潤		1,592,801	1,150,694
其他綜合收益			
後續可能會重分類至損益的項目：			
－可供出售金融資產：			
投資重估儲備變動淨額		－	(74,627)
－以公允價值計量且其變動計入其他綜合收益的金融資產：			
公允價值變動		385,972	－
－以公允價值計量且其變動計入其他綜合收益的金融資產：			
預期信用損失變動淨額		271,486	－
－遞延所得稅		(96,493)	18,657
其他綜合收益稅後淨額	33(a)	560,965	(55,970)
綜合收益總額		2,153,766	1,094,724
綜合收益總額歸屬於：			
本行股東		2,135,918	1,068,558
非控制性權益		17,848	26,166
		2,153,766	1,094,724
基本及稀釋每股盈利(人民幣元)	12	0.33	0.24

第112頁至第226頁的附註構成本中期財務報告的一部分。



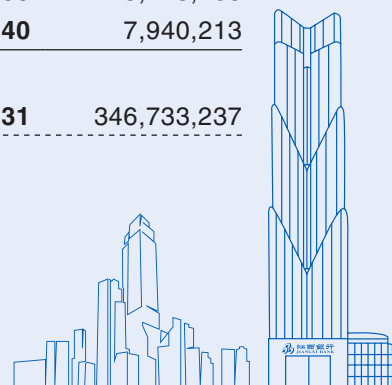
未經審計合併財務狀況表

於2018年6月30日—未經審計

(除特別說明外，金額單位為人民幣千元)

	附註	2018年 6月30日	2017年 12月31日
資產			
現金及存放中央銀行款項	13	38,224,906	40,039,192
存放同業及其他金融機構款項	14	9,784,038	1,818,235
拆出資金	15	2,492,358	500,000
為交易而持有的金融資產	16	550,329	587,817
買入返售金融資產	17	7,833,102	6,180,084
發放貸款和墊款	18	142,436,830	124,769,378
投資性金融資產	19	194,372,772	187,841,943
對聯營公司的權益	20	131,641	129,266
物業及設備	22	2,585,514	2,642,897
遞延稅項資產	23	1,724,641	1,522,569
其他資產	24	3,956,461	3,973,917
總資產		404,092,592	370,005,298
負債及權益			
負債			
向中央銀行借款		170,789	4,022,343
同業及其他金融機構存款	25	34,456,803	29,820,013
拆入資金	26	6,120,000	1,350,000
向其他金融機構借款	27	8,660,826	8,450,000
賣出回購金融資產	28	9,829,820	6,689,051
吸收存款	29	255,059,487	243,837,351
應付票據		161,520	655,000
應繳所得稅		359,193	495,498
已發行債券	30	51,641,753	43,473,768
其他負債	31	7,190,040	7,940,213
總負債		373,650,231	346,733,237

第112頁至第226頁的附註構成本中期財務報告的一部分。



未經審計合併財務狀況表

於2018年6月30日－未經審計
(除特別說明外，金額單位為人民幣千元)

	附註	2018年 6月30日	2017年 12月31日
權益			
股本	32	5,848,777	4,678,777
資本公積	33	12,705,274	7,273,739
盈餘公積	33	2,253,652	2,253,652
一般準備	33	4,700,715	4,700,715
未分配利潤	34	4,368,688	3,806,862
歸屬於本行股東總權益		29,877,106	22,713,745
非控制性權益		565,255	558,316
總權益		30,442,361	23,272,061
總負債及權益		404,092,592	370,005,298

本財務報表已於2018年8月27日獲本行董事會批准。

陳曉明
法定代表人

徐繼紅
主管財務工作負責人

趙萬先
財務機構負責人

江西銀行股份有限公司
(公司印章)

第112頁至第226頁的附註構成本中期財務報告的一部分。




未經審計合併權益變動表

截至2018年6月30日止六個月－未經審計
(除特別說明外，金額單位為人民幣千元)

附註	歸屬於本行股東權益					非控制性		合計
	股本	資本公積	盈餘公積	一般準備	未分配利潤	小計	權益	
2017年12月31日結餘	4,678,777	7,273,739	2,253,652	4,700,715	3,806,862	22,713,745	558,316	23,272,061
初次應用《國際財務報告準則第9號》 之調整(稅後淨額)	3	-	134,603	-	(545,249)	(410,646)	(1,704)	(412,350)
2018年1月1日經調整結餘	4,678,777	7,408,342	2,253,652	4,700,715	3,261,613	22,303,099	556,612	22,859,711
期內權益變動								
期內淨利潤	-	-	-	-	1,574,953	1,574,953	17,848	1,592,801
其他綜合收益	-	426,362	-	-	-	426,362	-	426,362
綜合收益總額	-	426,362	-	-	1,574,953	2,001,315	17,848	2,019,163
發行H股	1,170,000	4,883,415	-	-	-	6,053,415	-	6,053,415
於附屬公司的權益變動	-	(12,845)	-	-	-	(12,845)	12,845	-
利潤分配								
一 對股東的分配	-	-	-	-	(467,878)	(467,878)	(22,050)	(489,928)
2018年6月30日結餘	5,848,777	12,705,274	2,253,652	4,700,715	4,368,688	29,877,106	565,255	30,442,361

第112頁至第226頁的附註構成本中期財務報告的一部分。



未經審計合併權益變動表

截至2018年6月30日止六個月－未經審計
(除特別說明外，金額單位為人民幣千元)

	歸屬於本行股東權益					非控制性		合計	
	附註	股本	資本公積	盈餘公積	一般準備	未分配利潤	小計		權益
2017年1月1日結餘		4,678,777	7,588,901	1,969,997	3,964,106	2,429,778	20,641,559	530,768	21,172,327
期內權益變動									
期內淨利潤		-	-	-	-	1,124,528	1,124,528	26,166	1,150,694
其他綜合收益		-	(55,970)	-	-	-	(55,970)	-	(55,970)
綜合收益總額		-	(55,970)	-	-	1,124,528	1,068,558	26,166	1,094,724
利潤分配	34	-	-	-	-	(467,878)	(467,878)	(22,050)	(489,928)
2017年6月30日結餘		4,678,777	7,542,931	1,969,997	3,964,106	3,086,428	21,242,239	534,884	21,777,123

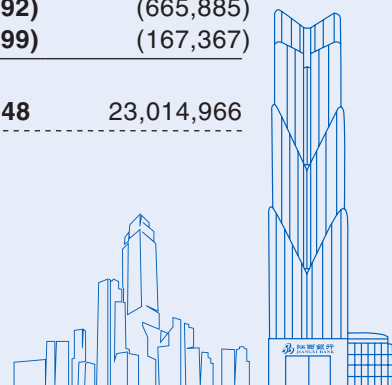
第112頁至第226頁的附註構成本中期財務報告的一部分。

未經審計合併現金流量表

截至2018年6月30日止六個月－未經審計
(除特別說明外，金額單位為人民幣千元)

	截至6月30日止六個月	
	2018年	2017年
經營活動產生的現金流量		
稅前利潤	2,010,841	1,503,070
調整項目：		
資產減值損失	1,825,205	1,466,044
折舊及攤銷	172,985	160,562
折現回撥	(43,991)	(33,428)
投資性金融資產利息收入	(4,113,854)	(3,489,827)
未實現匯兌(收益)/虧損	(79,764)	6,014
交易(收益)/虧損淨額	(1,842)	37,450
投資證券所得收益淨額	(736,037)	(204,530)
應佔聯營公司利潤	(2,375)	(3,080)
已發行債券利息支出	1,212,091	1,011,004
出售物業及設備的(收益)/虧損淨額	(87)	26
	243,172	453,305
經營資產的變動		
存放中央銀行款項增加淨額	(245,591)	(2,409,948)
存放同業及其他金融機構款項(增加)/減少淨額	(1,251,358)	1,013,380
拆出資金增加淨額	(200,000)	—
買入返售金融資產增加淨額	(300,000)	—
發放貸款和墊款增加淨額	(18,953,770)	(11,471,622)
其他經營資產減少/(增加)淨額	778,773	(93,929)
	(20,171,946)	(12,962,119)
經營負債的變動		
向中央銀行借款減少淨額	(3,851,554)	(3,000,000)
吸收存款增加淨額	11,209,096	24,476,733
同業及其他金融機構存款增加/(減少)淨額	4,636,702	(5,668,745)
向其他金融機構借款增加淨額	210,826	20,000
拆入資金增加淨額	4,770,000	485,904
賣出回購金融資產增加淨額	3,140,769	7,534,326
支付所得稅	(670,592)	(665,885)
其他經營負債減少淨額	(1,271,999)	(167,367)
	18,173,248	23,014,966

第112頁至第226頁的附註構成本中期財務報告的一部分。



未經審計合併現金流量表

截至2018年6月30日止六個月－未經審計
(除特別說明外，金額單位為人民幣千元)

	截至6月30日止六個月	
	2018年	2017年
經營活動(所用)/所得現金流量淨額	(1,755,526)	10,506,152
投資活動產生的現金流量		
出售及贖回投資所得款項	420,647,362	290,916,094
投資活動所獲收益	3,683,562	3,228,979
出售物業及設備及其他資產所得款項	30,409	2,207
投資支付的現金	(426,557,198)	(310,222,717)
購買物業及設備、無形資產及其他資產所支付的現金	(411,122)	(293,441)
投資活動所用現金流量淨額	(2,606,987)	(16,368,878)
融資活動產生的現金流量		
股東注資收到的現金	6,053,414	—
發行債券收到的現金	35(c) 31,205,524	49,045,030
償付債券本金所支付的現金	35(c) (23,930,000)	(30,100,000)
償付債券利息所支付的現金	(319,630)	(194,868)
分配股息所支付的現金	(509,678)	(489,926)
為首次公開發售支付的現金	(18,971)	—
融資活動所得現金流量淨額	12,480,659	18,260,236
現金及現金等價物匯率變動的影響	253,018	(486,528)
現金及現金等價物增加淨額	35(a) 8,371,164	11,910,982
1月1日的現金及現金等價物	13,946,882	16,513,677
6月30日的現金及現金等價物	35(b) 22,318,046	28,424,659
經營活動所得現金流量淨額包括：		
收取利息	4,466,283	3,561,566
支付利息(不包括已發行債券利息支出)	(2,772,434)	(2,177,627)

第112頁至第226頁的附註構成本中期財務報告的一部分。



未經審計中期財務報表附註

(除特別說明外，金額單位為人民幣千元)

1 背景情況

江西銀行股份有限公司（「本行」）前稱南昌銀行股份有限公司，總行位於江西省南昌市。於1997年12月31日，本行由南昌市財政局、若干企業實體和自然人經中國人民銀行批准以位於南昌市的40家城市信用合作社為前身組建。於1998年2月18日，經江西省工商行政管理局批准，本行登記為南昌市商業銀行股份有限公司。

於2008年8月6日，本行由南昌市商業銀行股份有限公司更名為南昌銀行股份有限公司。於2015年12月3日，原中國銀行業監督管理委員會（「原中國銀監會」）頒佈銀監覆[2015] 658號《關於南昌銀行吸收合併景德鎮市商業銀行的批覆》。於2015年12月7日，江西省人民政府頒佈贛府字[2015] 85號《關於印發江西銀行股份有限公司組建方案的通知》。通過收購景德鎮市商業銀行股份有限公司的全部股本權益，本行吸收合併該公司並於2015年12月11日更名為江西銀行股份有限公司。有關該吸收合併交易已使用《國際財務報告準則》第3號業務合併中的收購法進行會計處理。


本行經原中國銀監會批准持有B0792H236010001號金融許可證。本行及其附屬公司（統稱為「本集團」）的主要業務為人民幣業務吸收公眾存款；發放短期、中期和長期貸款；辦理國內結算；外匯業務；辦理票據承兌與貼現；發行金融債券；代理發行、代理兌付、承銷政府債券；買賣政府債券；從事同業拆借；提供擔保；代理收付款項及代理保險業務；提供保管箱業務；辦理地方財政信用周轉使用資金的委託存貸款業務及經原中國銀監會批准的其他業務（以上項目憑金融許可證經營）。本行由國務院授權的中國銀行保險監督管理委員會（「中國銀保監會」）監管。

於2018年6月，本行H股股份在香港聯合交易所有限公司主板上市（股份代號：1916）。

2 編製基準

本中期財務報告按照《香港聯合交易所有限公司證券上市規則》適用的披露條文，包括遵守由國際會計準則理事會頒佈的《國際會計準則》第34號「中期財務報告」而編製。

除將於編製2018年度財務報表時所採用的會計政策變動外，本中期財務報告所採用的會計政策與編製2017年度財務報表所採用的會計政策一致。有關任何會計政策變動之詳情載於附註3。



2 編製基準 (續)

根據《國際會計準則》第34號編製中期財務報告要求，需要管理層作出判斷、估計及假設，該等判斷、估計及假設會影響政策的應用及所呈報的年初至今的資產、負債、收入及開支數額。實際結果有可能會與該等估計存在差異。

本中期財務報告載有簡明財務報表及節選解釋附註。選取的附註僅限於有助於理解本集團自2017年年度財務報告以來財務狀況和業績變化的重要事件和交易。簡明中期財務報表及相關附註並未包括根據《國際財務報告準則》要求編製的整套財務報表所需的全部資料。

本中期財務報告未經審計，但已由畢馬威會計師事務所根據香港會計師公會頒佈的《香港審閱工作準則》第2410號「獨立核數師對中期財務資料的審閱」進行審閱。

本中期財務報告內所載的截至2017年12月31日止財政年度的比較財務信息並不構成本行於該財政年度的法定年度財務報表，而是摘錄自該財務報表。

3 會計政策變動


國際會計準則理事會發佈了若干於本集團當前會計期間首次生效的國際財務報告準則修訂。本中期財務報告採用的經修訂的國際財務報告準則（包括國際會計準則及其修訂）的主要影響如下：

《國際財務報告準則第15號 – 客戶合同收入》

該準則包括一個單一的、適用於源自客戶合同收入確認的模型以及兩種收入確認的方法：在某一時間點確認收入或者在一段時間內確認收入。該模型的特點是以合同為基礎、通過五個步驟來分析決定某項交易是否可以確認收入、確認多少收入以及何時確認收入。

《國際財務報告準則第15號》引入了廣泛的定性及定量披露要求，旨在使財務報表使用者能夠理解源自客戶合同收入與現金流量的性質、金額、時間和不確定性。主體可以完全追溯採用該項準則，也可以自首次採用日起採用該準則並調整該日的期初餘額。過渡期的披露依主體所採用的方法而不同。

採用該準則對本集團的財務狀況及經營成果無重大影響。



未經審計中期財務報表附註

(除特別說明外，金額單位為人民幣千元)

3 會計政策變動 (續)

《國際財務報告詮釋委員會第22號詮釋 – 外幣交易和預付對價》


該詮釋就主體以外幣收取或支付預付對價及確認非貨幣性資產或負債的情況下應用《國際會計準則第21號 – 外匯匯率變動的影響》時如何釐定「交易日期」提供指引。

該詮釋澄清，就釐定於初步確認有關資產、開支或收入（或其中部分）所用的匯率時，交易日期為主體初步確認因支付或收取預付對價而產生的非貨幣資產或非貨幣負債之日。倘確認有關項目前存在多筆預付款項或預收款項，主體應就每筆付款或收款釐定交易日期。

預計該詮釋不會對本集團的財務狀況及財務表現產生重大影響。

《國際財務報告準則第9號 – 金融工具》

《國際財務報告準則第9號》(以下簡稱「IFRS 9」)就金融資產的分類和計量、金融資產減值的計量以及套期會計引入新的要求。IFRS 9自2018年1月1日及之後年度期間生效，並要求追溯調整。本集團使用豁免權，不重述比較期信息，並將轉換調整於2018年1月1日確認至期初股東權益。



未經審計中期財務報表附註

(除特別說明外，金額單位為人民幣千元)

3 會計政策變動 (續)

下表列出就合併財務狀況表中受到《國際財務報告準則第9號》影響的各項目確認的期初餘額調整概要：

	根據《國際會計準則第39號》作出的初始分類	根據《國際會計準則第39號》釐定的初始賬面值	根據《國際財務報告準則第9號》作出的新分類	根據《國際財務報告準則第9號》釐定的新賬面值
金融資產				
現金及存放中央銀行款項	攤餘成本 (貸款和應收款項)	40,039,192	攤餘成本 (貸款和應收款項)	40,039,192
存放同業及其他金融機構款項	攤餘成本 (貸款和應收款項)	1,818,235	攤餘成本 (貸款和應收款項)	1,817,824
拆出資金	攤餘成本 (貸款和應收款項)	500,000	攤餘成本 (貸款和應收款項)	499,719
為交易而持有的金融資產	以公允價值計量且其變動計入當期損益 (交易性)	587,817	以公允價值計量且其變動計入當期損益 (交易性)	587,817
買入返售金融資產	攤餘成本 (貸款和應收款項)	6,180,084	攤餘成本 (貸款和應收款項)	6,179,894
發放貸款和墊款	攤餘成本 (貸款和應收款項)	124,769,378	攤餘成本 (貸款和應收款項) 按公允價值計量且其變動計入其他綜合收益	121,151,891 3,525,609
投資性金融資產	攤餘成本 (貸款和應收款項)	102,615,409	攤餘成本 (貸款和應收款項) 按公允價值計量且其變動計入其他綜合收益 以公允價值計量且其變動計入當期損益 (準則要求)	84,891,964 12,587,283 4,819,973
	攤餘成本 (持有至到期)	25,620,386	攤餘成本 (貸款和應收款項)	25,617,934
	按公允價值計量且其變動計入其他綜合收益 (可供出售)	59,606,148	按公允價值計量且其變動計入其他綜合收益 攤餘成本 (貸款和應收款項) 以公允價值計量且其變動計入當期損益 (準則要求)	10,533,252 25,525,684 23,597,366
權益工具	成本 (其他資產)	147,639	以公允價值計量且其變動計入當期損益 (準則要求)	108,449
總金融資產		361,884,288		361,483,851

關於該等變動的更多詳情載於本附註。



未經審計中期財務報表附註

(除特別說明外，金額單位為人民幣千元)

3 會計政策變動(續)

分類和計量

IFRS 9包含三個基本的金融資產分類類別，即(1)以攤餘成本計量的金融資產；(2)以公允價值計量且其變動計入當期損益的金融資產；及(3)以公允價值計量且其變動計入其他綜合收益的金融資產，概述如下：

- 債務工具的分類是基於主體管理金融資產的業務模式和金融資產的合同現金流量特徵確定。對於符合以攤餘成本計量或以公允價值計量且其變動計入其他綜合收益的金融資產，集團仍可以在初始確認時將其不可撤銷的指定為以公允價值計量且其變動計入當期損益。如果債務工具被分類為以公允價值計量且其變動計入其他綜合收益的金融資產，則其利息收入、減值、匯兌損益和處置損益將計入損益。
- 不論主體採用哪種業務模式，權益投資均分類為以公允價值計量且其變動計入當期損益的金融資產。唯一的例外情況是主體選擇將非交易性權益投資不可撤銷地指定為以公允價值計量且其變動計入其他綜合收益的金融資產。如果權益投資被指定為以公允價值計量且其變動計入其他綜合收益的金融資產，則僅有其產生的股利收入將計入損益。該投資相關的利得和損失將計入其他綜合收益，且不得被重分類至損益。


除IFRS 9要求將指定為以公允價值計量且其變動計入當期損益的金融負債因信用風險變動導致的公允價值變動計入其他綜合收益(不得重新分類至損益)外，IFRS 9對金融負債的分類和計量要求與《國際會計準則第39號－金融工具：確認和計量》(以下簡稱「IAS 39」)基本一致。

減值

IFRS 9以「預期信用損失」模型取代IAS 39中的「已發生損失」模型。在預期信用損失模型下，主體不必在損失事件發生後才確認減值損失，而是必須基於相關資產及事實和情況，按照12個月預期信用損失或整個存續期預期信用損失來確認和計量預期信用損失，由此會提早確認信用損失。

披露

IFRS 9引入大量新的披露要求，特別是有關套期會計、信用風險和預期信用損失等內容。



3 會計政策變動 (續)

過渡

IFRS 9自2018年1月1日起適用。本集團使用豁免權，不重述前期可比數，就數據影響調整2018年年初淨資產。

下表顯示本集團每個類別的金融資產按《國際會計準則第39號》劃分的原有計量類別，以及該等金融資產按《國際會計準則第39號》釐定的賬面值調整至按《國際財務報告準則第9號》釐定的賬面值的過程。

	《國際會計準則 第39號》於2017年 12月31日的 賬面值	重新分類	重新計量	《國際財務報告 準則第9號》於 2018年1月1日的 賬面值
以攤餘成本計量的金融資產				
存放同業及其他金融機構款項	1,818,235	-	(411)	1,817,824
拆出資金	500,000	-	(281)	499,719
買入返售金融資產	6,180,084	-	(190)	6,179,894
發放貸款和墊款	124,769,378	(3,531,483)	(86,004)	121,151,891
投資性金融資產	187,841,943	(51,982,564)	176,203	136,035,582
其他資產	3,973,917	(154,784)	7,145	3,826,278
	325,083,557	(55,668,831)	96,462	269,511,188
以公允價值計量且其變動計入 其他綜合收益的金融資產				
發放貸款和墊款	-	3,531,483	(5,874)	3,525,609
投資性金融資產	-	23,665,759	(545,224)	23,120,535
	-	27,197,242	(551,098)	26,646,144
以公允價值計量且其變動計入 當期損益的金融資產				
投資性金融資產	-	28,471,589	54,199	28,525,788



未經審計中期財務報表附註

(除特別說明外，金額單位為人民幣千元)

3 會計政策變動(續)

下表顯示於2017年12月31日根據《國際會計準則第39號》釐定之期終損失準備與於2018年1月1日根據《國際財務報告準則第9號》釐定之期初損失準備的調整。

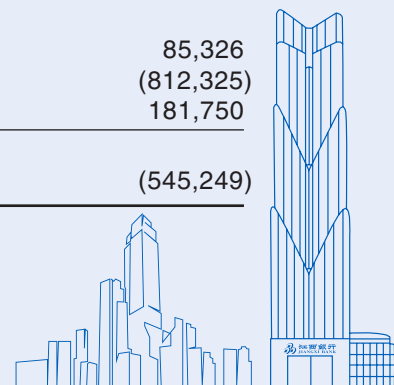
根據《國際會計準則第39號》於2017年12月31日釐定的損失準備	6,489,418
於2018年1月1日已確認之額外減值：	
— 存放同業及其他金融機構款項	411
— 拆出資金	281
— 買入返售金融資產	190
— 發放貸款和墊款	108,346
— 投資性金融資產	480,442
— 其他資產	(7,145)
— 其他負債	200,945

根據《國際財務報告準則第9號》於2018年1月1日釐定的損失準備	7,272,888
----------------------------------	-----------

下表概述於2018年1月1日過渡至《國際財務報告準則第9號》對未分配利潤及準備的影響及相關稅務影響。

採納《國際財務報告
準則第9號》對期
初餘額的影響

公允價值儲備	
— 投資性金融資產(債務)由可供出售重新分類至以公允價值計量且其變動計入當期損益的金融資產	(33,465)
— 投資性金融資產(債務及股本)由可供出售重新分類至按公允價值計量且其變動計入其他綜合收益的金融資產	1,277
— 以攤餘成本計量的金融資產重新分類至按公允價值計量且其變動計入其他綜合收益的金融資產	(36,443)
— 根據《國際財務報告準則第9號》就按公允價值計量且其變動計入其他綜合收益的金融資產確認預期信用損失	186,076
— 相關稅費	17,158
於2018年1月1日的影響	134,603
未分配利潤	
— 根據《國際財務報告準則第9號》重新計量	85,326
— 根據《國際財務報告準則第9號》確認預期信用損失	(812,325)
— 相關稅費	181,750
於2018年1月1日的影響	(545,249)



未經審計中期財務報表附註

(除特別說明外，金額單位為人民幣千元)

4 利息淨收入

	截至6月30日止六個月	
	2018年	2017年
利息收入		
存放中央銀行利息收入	274,304	225,883
存放同業及其他金融機構利息收入	35,516	42,204
拆出資金利息收入	39,971	2,030
發放貸款和墊款利息收入		
— 公司貸款和墊款	2,521,707	2,360,021
— 個人貸款和墊款	1,535,040	799,090
— 貼現票據	39,558	18,079
買入返售金融資產利息收入	195,178	132,862
投資性金融資產利息收入	4,113,854	3,489,827
小計	8,755,128	7,069,996
利息支出		
向中央銀行借款利息支出	(7,272)	(38,981)
同業及其他金融機構存放利息支出	(904,832)	(563,443)
拆入資金利息支出	(73,482)	(2,150)
向其他金融機構借款利息支出	(231,613)	(129,037)
吸收存款利息支出	(2,001,751)	(1,688,164)
賣出回購金融資產利息支出	(191,898)	(190,068)
已發行債券利息支出	(1,212,091)	(1,011,004)
其他	(1,116)	—
小計	(4,624,055)	(3,622,847)
利息淨收入	4,131,073	3,447,149

截至2018年及2017年6月30日止六個月，非以公允價值計量且其變動計入當期損益的金融資產產生的利息收入總額分別為人民幣8,720百萬元及人民幣7,028百萬元。

截至2018年及2017年6月30日止六個月，非以公允價值計量且其變動計入當期損益的金融負債產生的利息支出總額分別為人民幣4,624百萬元及人民幣3,623百萬元。

截至2018年及2017年6月30日止六個月，已減值貸款產生的利息收入分別為人民幣44百萬元及人民幣33百萬元。



未經審計中期財務報表附註

(除特別說明外，金額單位為人民幣千元)


5 手續費及佣金淨收入

	截至6月30日止六個月	
	2018年	2017年
手續費及佣金收入		
結算和電子渠道業務手續費	97,604	60,910
銀行卡服務手續費	96,056	56,457
代理業務手續費	90,453	97,325
顧問及諮詢手續費	87,778	86,093
監管服務手續費	80,128	72,169
金融租賃手續費	71,608	42,960
資產管理業務手續費	27,321	356,646
承兌及擔保手續費	21,277	7,674
其他	5,814	55
小計	578,039	780,289
手續費及佣金支出		
結算與清算手續費	(41,297)	(10,892)
其他	(133,944)	(43,122)
小計	(175,241)	(54,014)
手續費及佣金淨收入	402,798	726,275

6 交易淨收益／(虧損)

	截至6月30日止六個月	
	2018年	2017年
債券所得收益／(虧損)淨額	1,842	(37,450)

債券所得收益／(虧損)淨額包括買賣交易性金融資產及其公允價值變動產生的收益／(虧損)。



未經審計中期財務報表附註


(除特別說明外，金額單位為人民幣千元)

7 投資證券所得收益淨額

	截至6月30日止六個月	
	2018年	2017年
以公允價值計量且其變動計入當期損益的金融資產淨收益	563,013	—
以公允價值計量且其變動計入其他綜合收益的金融資產淨收益	20,812	—
出售應收款項類投資淨收益	—	3,444
出售可供出售金融資產淨虧損	—	(38,176)
股息收入	1,100	750
已實現基金收益	145,910	218,637
於出售後由其他綜合收益重新分類重估淨收益	5,202	19,875
合計	736,037	204,530

8 其他營業收入

	截至6月30日止六個月	
	2018年	2017年
匯兌收益／(虧損)	79,764	(6,014)
政府補助	7,760	10,675
租金收入	665	967
出售非流動資產淨收益／(虧損)	87	(26)
其他	(23,065)	15,842
合計	65,211	21,444



未經審計中期財務報表附註

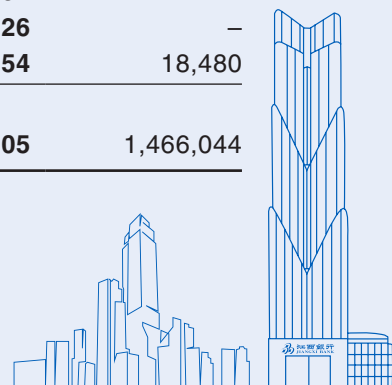
(除特別說明外，金額單位為人民幣千元)

9 營業支出

	截至6月30日止六個月	
	2018年	2017年
員工成本		
— 工資、獎金及津貼	599,987	494,199
— 社會保險及補充退休福利	100,122	80,967
— 員工福利	40,721	33,911
— 住房公積金	35,692	31,085
— 職工教育費用及工會經費	12,420	13,008
— 其他	3,415	1,301
小計	792,357	654,471
折舊及攤銷	172,985	160,562
租金及物業管理費用	101,248	99,217
稅金及附加	21,407	49,767
其他一般及行政支出	415,293	431,897
合計	1,503,290	1,395,914

10 資產減值損失

	截至6月30日止六個月	
	2018年	2017年
發放貸款和墊款	1,322,590	1,683,235
投資性金融資產	442,624	(235,671)
存放同業及其他金融機構款項	2,920	—
拆出資金	7,359	—
買入返售金融資產	32	—
表外項目	44,626	—
其他	5,054	18,480
合計	1,825,205	1,466,044



未經審計中期財務報表附註

(除特別說明外，金額單位為人民幣千元)

11 所得稅


(a) 所得稅：

		截至6月30日止六個月	
	附註	2018年	2017年
當期稅項		534,288	526,657
遞延稅項	23(b)	(116,248)	(174,281)
合計		418,040	352,376

(b) 所得稅與會計利潤的關係：

		截至6月30日止六個月	
	附註	2018年	2017年
稅前利潤		2,010,841	1,503,070
法定稅率		25%	25%
按法定稅率計算的所得稅		502,710	375,768
不可抵稅支出		54,768	45,623
免稅收入	(i)	(94,212)	(100,899)
以前年度所得稅調整		(45,224)	31,886
其他		(2)	(2)
所得稅		418,040	352,376

- (i) 免稅收入主要指中國國債利息收入和投資基金的已實現收益，該等收入根據中國稅收法規豁免繳納所得稅。



未經審計中期財務報表附註

(除特別說明外，金額單位為人民幣千元)


12 基本及稀釋每股盈利

	附註	截至6月30日止六個月	
		2018年	2017年
歸屬於本行股東的淨利潤		1,574,953	1,124,528
普通股加權平均數(千股)	(i)	4,711,277	4,678,777
歸屬於本行股東的基本及稀釋每股盈利(人民幣元)		0.33	0.24

由於本行於報告期並無任何具有稀釋影響的潛在股份，所以基本及稀釋每股盈利並無任何差異。

(i) 普通股加權平均數(千股)

	截至6月30日止六個月	
	2018年	2017年
於1月1日的普通股股數	4,678,777	4,678,777
當年新增普通股加權平均數	32,500	—
普通股加權平均數	4,711,277	4,678,777



未經審計中期財務報表附註

(除特別說明外，金額單位為人民幣千元)

13 現金及存放中央銀行款項


	附註	2018年 6月30日	2017年 12月31日
庫存現金		784,687	797,249
存放中央銀行			
— 法定存款準備金	(a)	31,981,771	32,213,580
— 超額存款準備金	(b)	3,303,452	4,906,648
— 財政性存款		2,154,996	2,121,715
小計		37,440,219	39,241,943
合計		38,224,906	40,039,192

(a) 法定存款準備金為本集團按規定向中國人民銀行繳存的存款準備金。於各報告期末，本行法定存款準備金的繳存比率為：

	2018年 6月30日	2017年 12月31日
人民幣存款繳存比率	12.50%	13.50%
外幣存款繳存比率	5%	5%

上述法定存款準備金不可用於本行的日常業務運作。

(b) 超額存款準備金存放於中國人民銀行主要用於資金清算用途。



未經審計中期財務報表附註

(除特別說明外，金額單位為人民幣千元)

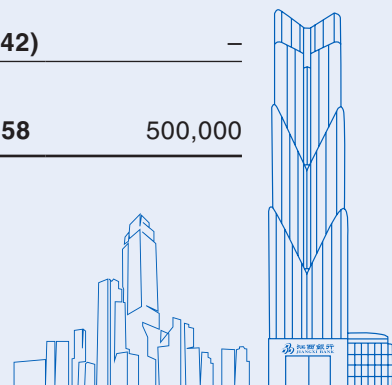
14 存放同業及其他金融機構款項

按交易對手類型和所在地區分析

	2018年 6月30日	2017年 12月31日
存放中國境內款項		
— 銀行	3,247,184	1,353,349
— 其他金融機構	—	11,998
小計	3,247,184	1,365,347
存放中國境外款項		
— 銀行	6,540,186	452,888
總結餘	9,787,370	1,818,235
減：減值損失準備	(3,332)	—
淨結餘	9,784,038	1,818,235

15 拆出資金

	2018年 6月30日	2017年 12月31日
拆放中國境內款項		
— 其他金融機構	2,500,000	500,000
總結餘	2,500,000	500,000
減：減值損失準備	(7,642)	—
淨結餘	2,492,358	500,000



未經審計中期財務報表附註


(除特別說明外，金額單位為人民幣千元)

16 為交易而持有的金融資產

按投資類型和地理位置分析

	2018年 6月30日	2017年 12月31日
以下中國境內機構發行的債券		
— 政府債券	29,981	29,084
— 政策性銀行債券	185,540	374,756
— 商業銀行及其他金融機構債券	—	9,984
— 企業債券	334,808	173,993
合計	550,329	587,817
非上市	550,329	587,817
合計	550,329	587,817

於各報告期末，若干為交易而持有的金融資產用於回購協議交易的質押（詳見附註39(f)）。



未經審計中期財務報表附註

(除特別說明外，金額單位為人民幣千元)

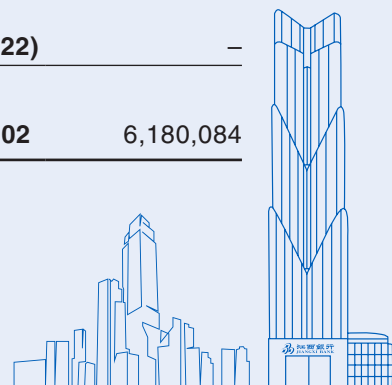
17 買入返售金融資產

(a) 按交易對手類型和所在地區分析

	2018年 6月30日	2017年 12月31日
中國境內		
— 銀行	5,724,530	5,880,161
— 其他金融機構	2,108,794	299,923
總結餘	7,833,324	6,180,084
減：減值損失準備	(222)	—
淨結餘	7,833,102	6,180,084

(b) 按抵押物類型分析

	2018年 6月30日	2017年 12月31日
抵押物		
— 政策性銀行債券	6,106,274	1,094,380
— 政府債券	1,265,550	4,785,781
— 企業債券	268,000	199,923
— 商業銀行及其他金融機構債券	—	100,000
— 其他	193,500	—
小計	7,833,324	6,180,084
減：減值損失準備	(222)	—
合計	7,833,102	6,180,084



未經審計中期財務報表附註

(除特別說明外，金額單位為人民幣千元)

18 發放貸款和墊款

(a) 按性質分析

	2018年 6月30日	2017年 12月31日
以攤餘成本計量的發放貸款和墊款		
公司貸款和墊款	91,603,185	82,109,036
個人貸款和墊款		
— 住房按揭貸款	33,829,432	25,562,847
— 個人消費貸款	11,562,136	9,212,175
— 個人經營性貸款	5,687,498	6,008,981
— 信用卡	3,395,717	3,242,153
小計	54,474,783	44,026,156
貼現票據	—	3,206,520
以攤餘成本計量的發放貸款和墊款總額	146,077,968	129,341,712
減：減值損失準備	(5,395,960)	(4,572,334)
以攤餘成本計量的發放貸款和墊款淨額	140,682,008	124,769,378
以公允價值計量且其變動計入其他綜合收益的 發放貸款和墊款		
公司貸款和墊款	567,173	—
貼現票據	1,187,649	—
以公允價值計量且其變動計入其他綜合收益的 發放貸款和墊款賬面價值	1,754,822	—
發放貸款和墊款淨額	142,436,830	124,769,378

於2018年6月30日，於其他綜合收益確認的減值損失準備為人民幣8.10百萬元。




未經審計中期財務報表附註

(除特別說明外，金額單位為人民幣千元)

18 發放貸款和墊款(續)

(b) 按客戶行業分佈情況分析

	2018年6月30日		有抵押貸款 和墊款
	金額	比例	
批發及零售業	19,432,244	13.14%	4,928,715
水利、環境和公共設施管理業	15,462,987	10.46%	5,091,240
租賃和商務服務業	14,165,059	9.58%	3,488,598
製造業	11,496,735	7.78%	3,013,036
建築業	8,512,919	5.76%	2,216,946
房地產業	8,358,349	5.65%	3,631,392
交通運輸、倉儲和郵政服務業	2,938,653	1.99%	1,684,087
電力、燃氣及水的生產和供應業	1,698,776	1.15%	939,926
住宿和餐飲業	1,576,409	1.07%	1,162,025
公共管理、社會保障和社會組織	1,457,000	0.99%	—
其他	7,071,227	4.78%	1,296,237
公司貸款和墊款小計	92,170,358	62.35%	27,452,202
個人貸款和墊款	54,474,783	36.85%	34,943,888
貼現票據	1,187,649	0.80%	—
客戶貸款和墊款總額	147,832,790	100.00%	62,396,090




未經審計中期財務報表附註

(除特別說明外，金額單位為人民幣千元)

18 發放貸款和墊款(續)

(b) 按客戶行業分佈情況分析(續)

	2017年12月31日		有抵押貸款 和墊款
	金額	比例	
批發及零售業	19,320,739	14.94%	5,121,101
水利、環境和公共設施管理業	14,806,318	11.45%	4,514,312
製造業	9,761,682	7.55%	3,342,673
租賃和商務服務業	9,574,652	7.40%	3,022,850
房地產業	7,893,656	6.10%	3,756,601
建築業	7,795,150	6.03%	2,455,878
交通運輸、倉儲和郵政服務業	1,787,057	1.38%	1,028,793
住宿和餐飲業	1,754,420	1.36%	1,283,348
教育	1,424,210	1.10%	246,000
衛生、社會保障和社會福利業	1,401,310	1.08%	220,159
其他	6,589,842	5.09%	1,333,310
公司貸款和墊款小計	82,109,036	63.48%	26,325,025
個人貸款和墊款	44,026,156	34.04%	26,889,839
貼現票據	3,206,520	2.48%	—
發放貸款和墊款總額	129,341,712	100.00%	53,214,864




未經審計中期財務報表附註

(除特別說明外，金額單位為人民幣千元)

18 發放貸款和墊款(續)

(c) 按抵押物類型分析

	2018年 6月30日	2017年 12月31日
以攤餘成本計量的發放貸款和墊款		
信用貸款	20,123,969	17,232,304
保證貸款	55,931,847	50,492,547
抵押貸款	62,396,090	53,214,864
質押貸款	7,626,062	8,401,997
以攤餘成本計量的發放貸款和墊款總額	146,077,968	129,341,712
減：減值損失準備	(5,395,960)	(4,572,334)
以攤餘成本計量的發放貸款和墊款淨額	140,682,008	124,769,378
以公允價值計量且其變動計入其他綜合收益的 發放貸款和墊款		
保證貸款	1,754,822	—
以公允價值計量且其變動計入其他綜合收益的 發放貸款和墊款賬面價值	1,754,822	—
發放貸款和墊款淨額	142,436,830	124,769,378




未經審計中期財務報表附註

(除特別說明外，金額單位為人民幣千元)

18 發放貸款和墊款(續)

(d) 已逾期貸款的逾期期限分析

	2018年6月30日				合計
	逾期3個月 以內 (含3個月)	逾期3個月 至1年 (含1年)	逾期1年以上 3年以內 (含3年)	逾期3年以上	
信用貸款	136,639	120,554	37,874	1,235	296,302
保證貸款	1,995,974	1,331,803	554,001	46,603	3,928,381
抵押貸款	1,004,667	552,978	323,983	236,514	2,118,142
質押貸款	92,656	76,306	140,000	18,590	327,552
合計	3,229,936	2,081,641	1,055,858	302,942	6,670,377
佔發放貸款和墊款總額的百分比	2.18%	1.41%	0.71%	0.21%	4.51%



未經審計中期財務報表附註


(除特別說明外，金額單位為人民幣千元)

18 發放貸款和墊款(續)

(d) 已逾期貸款的逾期期限分析(續)

	2017年12月31日				合計
	逾期3個月 以內 (含3個月)	逾期3個月 至1年 (含1年)	逾期1年以上 3年以內 (含3年)	逾期3年以上	
信用貸款	63,972	44,489	15,276	816	124,553
保證貸款	2,267,838	701,861	445,735	14,150	3,429,584
抵押貸款	1,181,170	289,712	427,293	173,769	2,071,944
質押貸款	43,158	137,402	13,100	8,590	202,250
合計	3,556,138	1,173,464	901,404	197,325	5,828,331
佔發放貸款和墊款總額的百分比	2.75%	0.91%	0.70%	0.15%	4.51%

已逾期貸款是指所有或部分本金或利息已逾期1天以上(含1天)的貸款。



未經審計中期財務報表附註

(除特別說明外，金額單位為人民幣千元)

18 發放貸款和墊款(續)

(e) 貸款和墊款及減值損失準備分析

	2018年6月30日			
	12個月預期 信用損失	未發生信用 減值的存續	已發生信用 減值的存續	合計
		期內預期 信用損失	期內預期 信用損失	
以攤餘成本計量的發放貸款和墊款總額	84,866,441	57,671,185	3,540,342	146,077,968
減：減值損失準備	(423,053)	(2,429,624)	(2,543,283)	(5,395,960)
以攤餘成本計量的發放貸款和墊款淨額	84,443,388	55,241,561	997,059	140,682,008
以公允價值計量且其變動計入其他綜合 收益的發放貸款和墊款賬面價值	1,327,059	427,763	-	1,754,822
發放貸款和墊款淨額	85,770,447	55,669,324	997,059	142,436,830

	2017年12月31日				已減值貸款 和墊款總額 佔貸款和 墊款總額 的百分比
	按組合方式 評估減值 準備的貸款 和墊款	已減值貸款和墊款		合計	
		其減值準備 按組合方式 評估	其減值準備 按個別方式 評估		
發放貸款和墊款總額	127,216,693	583,633	1,541,386	129,341,712	1.64%
減：減值損失準備	(2,817,931)	(489,198)	(1,265,205)	(4,572,334)	
發放貸款和墊款淨額	124,398,762	94,435	276,181	124,769,378	




未經審計中期財務報表附註

(除特別說明外，金額單位為人民幣千元)

18 客戶貸款和墊款(續)

(f) 減值損失準備變動

	截至2018年6月30日止六個月			合計
	12個月 預期信用損失	未發生信用 減值的存續 期內預期 信用損失	已發生信用 減值的存續 期內預期 信用損失	
以攤餘成本計量的發放貸款和墊款				
於1月1日	295,810	2,477,203	1,891,273	4,664,286
轉至12個月預期信用損失	38,262	(24,238)	(14,024)	—
轉至未發生信用減值的存續期內 預期信用損失	(2,476)	3,114	(638)	—
轉至已發生信用減值的存續期內 預期信用損失	(853)	(81,950)	82,803	—
本期計提	92,310	55,495	1,172,633	1,320,438
收回	—	—	87,156	87,156
核銷	—	—	(631,929)	(631,929)
折現回撥	—	—	(43,991)	(43,991)
於6月30日	423,053	2,429,624	2,543,283	5,395,960
以公允價值計量且其變動計入 其他綜合收益的發放貸款及墊款				
於1月1日	197	5,751	—	5,948
本期計提	238	1,939	—	2,177
本期終止確認的貸款與墊款	(25)	—	—	(25)
於6月30日	410	7,690	—	8,100



未經審計中期財務報表附註

(除特別說明外，金額單位為人民幣千元)

18 發放貸款和墊款(續)

(f) 減值損失準備變動(續)

	按組合方式評 估的貸款和墊 款減值準備	截至2017年12月31日止年度 貸款及墊款減值準備		合計
		按組合方式 評估	按個別方式 評估	
於1月1日	2,534,465	455,460	839,651	3,829,576
年內計提	283,466	125,919	2,180,953	2,590,338
年內轉回	—	—	(396,747)	(396,747)
轉出	—	—	(562,594)	(562,594)
收回	—	15,707	189,953	205,660
核銷	—	(107,888)	(839,408)	(947,296)
折現回撥	—	—	(146,603)	(146,603)
於12月31日	2,817,931	489,198	1,265,205	4,572,334

19 投資性金融資產

	附註	2018年 6月30日	2017年 12月31日
以公允價值計量且其變動計入當期損益的金融資產	(a)	32,292,657	—
以公允價值計量且其變動計入其他綜合收益的 金融資產－債務工具	(b)	30,960,537	—
指定以公允價值計量且其變動計入其他綜合收益的 金融資產－權益工具	(c)	10,250	—
以攤餘成本計量的金融資產	(d)	131,109,328	—
可供出售金融資產	(e)	—	59,606,148
持有至到期投資	(f)	—	25,620,386
應收款項類投資	(g)	—	102,615,409
合計		194,372,772	187,841,943



未經審計中期財務報表附註


(除特別說明外，金額單位為人民幣千元)

19 投資性金融資產(續)

(a) 以公允價值計量且其變動計入當期損益的金融資產

	附註	2018年 6月30日
— 債券	(i)	711,447
— 權益工具	(ii)	104,947
— 基金投資	(iii)	18,323,906
— 其他投資	(iv)	13,152,357
合計		32,292,657

- (i) 債券為本集團持有的可轉債及減記債。
- (ii) 本集團通過抵債獲取的權益工具，本集團有意在機會合適時將其處置。
- (iii) 本集團持有的基金投資為金融機構發行的貨幣基金及債券基金。
- (iv) 本集團持有的以公允價值計量且其變動計入損益的其他投資包括理財產品、證券公司和信託計劃管理的投資管理產品。



19 投資性金融資產 (續)

(b) 以公允價值計量且其變動計入其他綜合收益的金融資產 – 債務工具

以公允價值計量且其變動計入其他綜合收益的債務工具投資以公允價值列示，並由下列政府或機構發行：

	2018年 6月30日
以下中國境內機構發行的債券	
– 政府債券	5,188,420
– 政策性銀行債券	7,559,032
– 商業銀行及其他金融機構債券	50,024
– 企業債券	1,236,579
證券公司和信託計劃管理的投資管理產品	16,926,482
合計	30,960,537
於其他綜合收益中確認的預期信用損失準備	(263,386)

- (i) 於各報告期末，若干以公允價值計量且其變動計入其他綜合收益的金融資產用於回購協議交易的質押（詳見附註39(f)）。
- (ii) 截至2018年6月30日，以公允價值計量且其變動計入其他綜合收益的金融資產的減值準備變動情況如下：

	截至2018年6月30日止六個月			合計
	12個月預期 信用損失	未發生信用 減值的存續 期內預期 信用損失	已發生信用 減值的存續 期內預期 信用損失	
於1月1日	180,128	–	–	180,128
本期計提	83,258	–	–	83,258
於6月30日	263,386	–	–	263,386



未經審計中期財務報表附註

(除特別說明外，金額單位為人民幣千元)

19 投資性金融資產(續)


(c) 指定以公允價值計量且其變動計入其他綜合收益的金融資產－權益工具

	2018年 6月30日的 公允價值	截至2018年 6月30日止 六個月 確認的股利收入
城市商業銀行清算中心	250	—
中國銀聯	10,000	1,100
合計	10,250	1,100

於2018年1月1日，本集團將上表中所示的投資指定為按公允價值計量且其變動計入其他綜合收益的權益工具，因為本集團擬長期持有上述權益工具。本集團沒有在2018年出售上述權益工具。

(d) 以攤餘成本計量的金融資產

	附註	2018年 6月30日
債券	(i)	25,166,390
其他投資	(ii)	105,942,938
合計		131,109,328




19 投資性金融資產 (續)

(d) 以攤餘成本計量的金融資產 (續)

(i) 以攤餘成本計量的債券

按投資類型和地理位置分析

	2018年 6月30日
以下中國境內機構發行的債券*	
— 政府債券	7,544,067
— 政策性銀行債券	6,488,390
— 商業銀行及其他金融機構債券	11,136,254
合計	25,168,711
減：預期信用損失準備	(2,321)
賬面淨值	25,166,390



未經審計中期財務報表附註

(除特別說明外，金額單位為人民幣千元)

19 投資性金融資產 (續)

(d) 以攤餘成本計量的金融資產 (續)

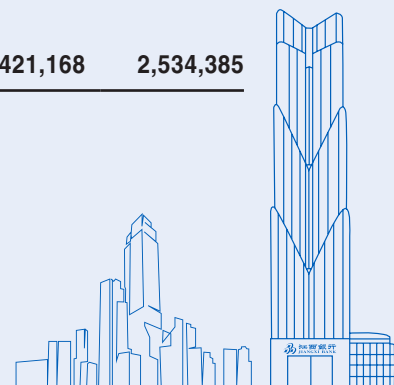
(ii) 其他投資

	2018年 6月30日
證券公司和信託計劃管理的投資管理產品	108,475,002
減：預期信用損失準備	(2,532,064)
賬面淨值	105,942,938

* 於各報告期末，若干以攤餘成本計量的金融資產用於回購協議交易的質押（詳見附註39(f)）。

(iii) 截至2018年6月30日，以攤餘成本計量的金融資產的減值準備變動情況如下：

	截至2018年6月30日止六個月			合計
	12個月預期 信用損失	未發生信用 減值的存續 期內預期 信用損失	已發生信用 減值的存續 期內預期 信用損失	
於1月1日	1,007,560	-	1,167,459	2,175,019
轉至未發生信用減值的存續期內預 期信用損失	-	193,117	(193,117)	-
轉至已發生信用減值的存續期內預 期信用損失	(8,889)	-	8,889	-
本期計提/(轉回)	73,604	(152,175)	437,937	359,366
於6月30日	1,072,275	40,942	1,421,168	2,534,385



19 投資性金融資產(續)

(e) 可供出售金融資產

按投資類型和地理位置分析

	附註	2017年 12月31日
以下中國境內機構發行的債券		
— 政府債券		4,808,430
— 政策性銀行債券		4,362,003
— 商業銀行及其他金融機構債券		895,748
— 企業債券		904,007
小計		10,970,188
非上市		10,970,188
金融機構發行的理財產品		
— 非上市		711,350
基金投資		
— 非上市		14,730,308
按成本計量的權益投資		
— 非上市	(a)	10,250
證券公司和信託計劃管理的投資管理產品		
— 非上市		33,184,052
合計		59,606,148

- (a) 非上市的可供出售股權投資無市場報價，其公允價值難以合理計量。該等可供出售股權投資以成本扣除減值損失於財務狀況表內確認。
- (b) 於各報告期末，若干可供出售金融資產用於回購協議交易的質押（詳見附註39(f)），概無其他投資存在投資變現的重大限制。



未經審計中期財務報表附註

(除特別說明外，金額單位為人民幣千元)

19 投資性金融資產(續)


(f) 持有至到期投資

按投資類型和地理位置分析

	2017年 12月31日
以下中國境內機構發行的債券	
— 政府債券	8,001,796
— 政策性銀行債券	16,888,590
— 商業銀行及其他金融機構債券	730,000
合計	25,620,386
非上市	25,620,386
合計	25,620,386
公允價值	24,653,771

(a) 於各報告期末，若干持有至到期投資用於回購協議交易的質押(詳見附註39(f))。

(b) 於報告期，本集團沒有提前出售重大持有至到期投資。




19 投資性金融資產(續)

(g) 應收款項類投資

	2017年 12月31日
金融機構發行的理財產品 — 非上市	3,308,932
證券公司和信託計劃管理的投資管理產品 — 非上市	101,181,182
合計	104,490,114
減：減值損失準備	(1,874,705)
賬面淨值	102,615,409

20 於聯營公司的權益

	附註	2018年 6月30日	2017年 12月31日
南昌大豐村鎮銀行有限責任公司	(a)	72,750	71,801
南豐桔都村鎮銀行有限責任公司	(b)	18,101	17,591
四平鐵東德豐村鎮銀行股份有限公司	(c)	17,920	16,760
廣昌南銀村鎮銀行股份有限公司	(d)	13,795	13,790
進賢瑞豐村鎮銀行有限責任公司	(e)	9,075	9,324
合計		131,641	129,266



未經審計中期財務報表附註

(除特別說明外，金額單位為人民幣千元)


20 於聯營公司的權益 (續)

- (a) 南昌大豐村鎮銀行有限責任公司(「南昌大豐」)於2010年9月30日在江西省南昌縣註冊成立，註冊資本為人民幣220.00百萬元。南昌大豐的主要業務為提供公司及零售銀行服務。本行擁有南昌大豐28.18%的股權。
- (b) 南豐桔都村鎮銀行有限責任公司(「南豐桔都」)於2011年12月20日在江西省撫州市南豐縣註冊成立，註冊資本為人民幣50.00百萬元。南豐桔都的主要業務為提供公司及零售銀行服務。本行擁有南豐桔都30%的股權。
- (c) 四平鐵東德豐村鎮銀行股份有限公司(「四平德豐」)於2011年7月22日在吉林省四平市註冊成立，註冊資本為人民幣30.00百萬元。四平德豐的主要業務為提供公司及零售銀行服務。本行擁有四平德豐20%的股權。
- (d) 廣昌南銀村鎮銀行股份有限公司(「廣昌南銀」)於2013年12月30日在江西省撫州市註冊成立，註冊資本為人民幣50.00百萬元。廣昌南銀的主要業務為提供公司及零售銀行服務。本行擁有廣昌南銀30%的股權。
- (e) 進賢瑞豐村鎮銀行有限責任公司(「進賢瑞豐」)於2012年6月15日在江西省進賢縣註冊成立，註冊資本為人民幣50.00百萬元。進賢瑞豐的主要業務為提供公司及零售銀行服務。本行擁有進賢瑞豐30%的股權。

21 於附屬公司的投資

	2018年 6月30日	2017年 12月31日
江西金融租賃股份有限公司	1,734,000	510,000

江西金融租賃股份有限公司(「江西金融租賃」)於2015年11月24日在江西省南昌市註冊成立，註冊資本為人民幣1十億元。江西金融租賃的主要業務為金融租賃服務。根據2017年4月20日本行股東週年大會有關江西金融租賃股份有限公司增資的決議，本行於2018年2月13日以江西金融租賃每股人民幣1.20元的價格認購1.02十億股股份。於2018年6月30日，本行擁有江西金融租賃75.74%的股權。



未經審計中期財務報表附註

(除特別說明外，金額單位為人民幣千元)

22 物業及設備

	房屋及 建築物	在建工程	電子設備	固定裝置	其他	合計
成本						
於2017年1月1日	2,120,617	407,838	587,758	105,041	180,601	3,401,855
增加	47,246	354,782	102,313	16,822	43,718	564,881
在建工程之轉入／(轉出)	210,457	(385,497)	5,854	413	3,167	(165,606)
處置	(5,410)	-	(39,219)	(6)	(1,873)	(46,508)
於2017年12月31日	2,372,910	377,123	656,706	122,270	225,613	3,754,622
於2018年1月1日	2,372,910	377,123	656,706	122,270	225,613	3,754,622
增加	15,070	41,045	23,702	4,787	17,060	101,664
在建工程之轉入／(轉出)	6,228	(14,354)	1,865	516	214	(5,531)
處置	(22,193)	-	(573)	(8,118)	(542)	(31,426)
於2018年6月30日	2,372,015	403,814	681,700	119,455	242,345	3,819,329
累計折舊						
於2017年1月1日	(344,913)	-	(398,275)	(52,995)	(82,985)	(879,168)
年內計提	(101,483)	-	(97,916)	(14,821)	(26,015)	(240,235)
處置	1,840	-	4,359	6	1,473	7,678
於2017年12月31日	(444,556)	-	(491,832)	(67,810)	(107,527)	(1,111,725)
於2018年1月1日	(444,556)	-	(491,832)	(67,810)	(107,527)	(1,111,725)
期內計提	(56,054)	-	(42,272)	(9,245)	(15,624)	(123,195)
處置	-	-	541	120	444	1,105
於2018年6月30日	(500,610)	-	(533,563)	(76,935)	(122,707)	(1,233,815)
減值						
於2017年1月1日	(169)	(1,791)	-	-	-	(1,960)
處置	169	1,791	-	-	-	1,960
於2017年12月31日	-	-	-	-	-	-
於2018年6月30日	-	-	-	-	-	-
賬面淨值						
於2017年12月31日	1,928,354	377,123	164,874	54,460	118,086	2,642,897
於2018年6月30日	1,871,405	403,814	148,137	42,520	119,638	2,585,514



未經審計中期財務報表附註

(除特別說明外，金額單位為人民幣千元)

22 物業及設備 (續)

於各報告期末，尚未辦理完產權手續的房屋及建築物的賬面淨值分別為人民幣52百萬元及人民幣310百萬元。本集團正在辦理上述房屋及建築物的產權手續。本行董事認為在辦理產權手續上不會產生重大成本。


於各報告期末房屋及建築物的賬面淨值按租約的剩餘年期分析如下：

	2018年 6月30日	2017年 12月31日
於中國境內持有		
— 中期租約 (10至50年)	1,871,405	1,928,354

23 遞延稅項資產及負債

(a) 按性質分析

	2018年 6月30日	2017年 12月31日
遞延稅項資產	1,875,766	1,522,569
遞延稅項負債	(151,125)	—
淨額	1,724,641	1,522,569




23 遞延稅項資產及負債 (續)

(b) 遞延稅項變動情況

	減值損失撥備 附註(i)	應付員工成本	金融工具 公允價值變動 淨損失/ (收益) 附註(ii)	其他	遞延稅項 資產淨結餘
2017年1月1日	1,077,908	44,794	10,964	12,961	1,146,627
於損益確認	218,613	(232)	1,983	47,191	267,555
於其他綜合收益確認	-	-	108,387	-	108,387
2017年12月31日	1,296,521	44,562	121,334	60,152	1,522,569
採納《國際財務報告準則第9號》 的影響	195,868	-	3,607	-	199,475
2018年1月1日經調整結餘	1,492,389	44,562	124,941	60,152	1,722,044
於損益確認	266,424	4,105	(139,778)	(14,503)	116,248
於其他綜合收益確認	-	-	(113,651)	-	(113,651)
2018年6月30日	1,758,813	48,667	(128,488)	45,649	1,724,641

(i) 本集團就客戶貸款及墊款與其他資產計提減值損失準備。該減值準備是根據相關資產於各個報告期末預計可收回金額確定。然而，可用作稅前抵扣的減值損失金額是指按各報告期末符合中國所得稅法規規定的資產賬面總價值的1%及符合核銷標準並獲稅務機關批准的資產損失核銷金額。

(ii) 金融工具公允價值變動淨損益於變現抵扣或計徵所得稅。



未經審計中期財務報表附註

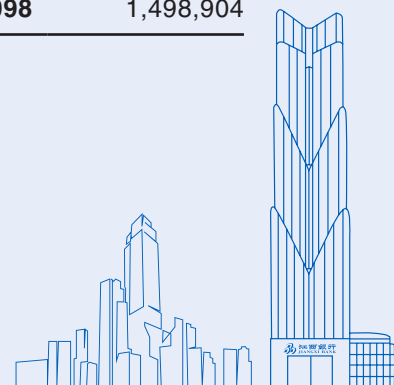
(除特別說明外，金額單位為人民幣千元)

24 其他資產

	附註	2018年 6月30日	2017年 12月31日
應收利息	(a)	2,254,098	1,498,904
抵債資產	(b)	109,231	264,016
購置物業和設備的預付款		651,516	741,401
長期遞延費用		286,969	331,258
土地使用權	(c)	153,473	155,876
無形資產	(d)	47,636	41,044
結算與清算款項		122,439	567,037
投資性房地產		13,624	13,807
其他		353,379	402,953
總結餘		3,992,365	4,016,296
減：減值損失準備		(35,904)	(42,379)
淨結餘		3,956,461	3,973,917

(a) 應收利息

	2018年 6月30日	2017年 12月31日
應收利息產生自：		
投資性金融資產	1,742,600	1,118,433
發放貸款和墊款	444,573	361,021
其他	66,925	19,450
合計	2,254,098	1,498,904



未經審計中期財務報表附註

(除特別說明外，金額單位為人民幣千元)

24 其他資產 (續)

(b) 抵債資產

	2018年 6月30日	2017年 12月31日
土地使用權及建築物	109,231	109,231
其他	—	154,785
合計	109,231	264,016
減：減值準備	(11,565)	(18,710)
抵債淨資產	97,666	245,306

(c) 土地使用權

	2018年 6月30日	2017年 12月31日
位於中國境內		
50年以上	24,277	24,465
10至50年	129,196	131,411
合計	153,473	155,876



未經審計中期財務報表附註

(除特別說明外，金額單位為人民幣千元)

24 其他資產 (續)

(d) 無形資產

成本	
於2017年1月1日	69,320
增加	18,473
於2017年12月31日	87,793
於2018年1月1日	87,793
增加	9,830
於2018年6月30日	97,623
累計攤銷	
於2017年1月1日	(38,098)
年內計提	(8,651)
於2017年12月31日	(46,749)
於2018年1月1日	(46,749)
期內計提	(3,238)
於2018年6月30日	(49,987)
賬面淨值	
於2017年12月31日	41,044
於2018年6月30日	47,636

無形資產包括核心存款、房地產使用權、計算機軟件等。核心存款是指由於金融機構與客戶間穩定的業務關係，在未來一段期間內預期繼續留存在該金融機構的賬戶。核心存款的無形資產價值反應未來期間以較低的替代融資成本使用該賬戶存款帶來的額外現金流量的現值。



未經審計中期財務報表附註

(除特別說明外，金額單位為人民幣千元)

25 同業及其他金融機構存款

按交易對手類型分析

	2018年 6月30日	2017年 12月31日
中國境內存放款項		
— 銀行	24,511,238	20,390,993
— 其他金融機構	9,945,565	9,429,020
合計	34,456,803	29,820,013


26 拆入資金

按交易對手類型分析

	2018年 6月30日	2017年 12月31日
中國境內拆入款項		
— 銀行	6,120,000	1,350,000

27 向其他金融機構借款

	2018年 6月30日	2017年 12月31日
信用借款	8,660,826	8,450,000



未經審計中期財務報表附註

(除特別說明外，金額單位為人民幣千元)


28 賣出回購金融資產

(a) 按交易對手類型和所在地區分析

	2018年 6月30日	2017年 12月31日
中國境內		
— 銀行	9,829,820	6,689,051

(b) 按抵押物分析

	2018年 6月30日	2017年 12月31日
債券	9,829,820	6,689,051




未經審計中期財務報表附註

(除特別說明外，金額單位為人民幣千元)

29 吸收存款

	2018年 6月30日	2017年 12月31日
活期存款		
— 公司客戶	120,296,700	109,756,893
— 個人客戶	17,195,206	20,842,492
小計	137,491,906	130,599,385
定期存款		
— 公司客戶	67,276,787	66,446,134
— 個人客戶	40,039,098	37,254,607
小計	107,315,885	103,700,741
已抵押存款		
— 承兌匯票保證金	5,457,818	4,803,043
— 信用證及擔保保證金	2,416,809	1,762,974
— 其他	37,730	68,673
小計	7,912,357	6,634,690
結構性存款	2,265,560	2,836,150
匯出匯款及應解匯款	73,779	66,385
合計	255,059,487	243,837,351



未經審計中期財務報表附註

(除特別說明外，金額單位為人民幣千元)

30 已發行債券

	附註	2018年 6月30日	2017年 12月31日
已發行二級資本債券	(a)	5,994,434	5,993,599
已發行其他債券	(b)	7,993,411	9,991,119
已發行同業存單	(c)	37,653,908	27,489,050
合計		51,641,753	43,473,768

(a) 已發行二級資本債券

- (i) 本行於2017年6月5日發行面值人民幣3.0十億元的10年期固定利率二級資本債券。票面年利率為5%。本行可選擇於第五年年末贖回該二級資本債券。
- (ii) 本行於2017年9月26日發行面值人民幣3.0十億元的10年期固定利率二級資本債券。票面年利率為5%。本行可選擇於第五年年末贖回該二級資本債券。

於2018年6月30日及2017年12月31日，已發行二級資本債券的公允價值分別為人民幣5,972百萬元及人民幣5,783百萬元。

(b) 已發行其他債券

- (i) 本行於2013年5月7日發行面值人民幣2.0十億元的5年期固定利率債券。票面年利率為4.80%。
- (ii) 本行於2016年7月12日發行面值人民幣3.5十億元的3年期固定利率債券。票面年利率為3.41%。
- (iii) 本行於2016年7月12日發行面值人民幣1.5十億元的5年期固定利率債券。票面年利率為3.70%。
- (iv) 本行於2016年8月4日發行面值人民幣1.5十億元的3年期固定利率債券。票面年利率為3.20%。
- (v) 本行於2016年8月4日發行面值人民幣1.5十億元的5年期固定利率債券。票面年利率為3.48%。

於2018年6月30日及2017年12月31日，已發行其他債券的公允價值分別為人民幣7,845百萬元及人民幣9,659百萬元。



30 已發行債券 (續)

(c) 已發行同業存單


於2017年，本行發行面值總額人民幣83,230百萬元同業存單，為期1—12個月。實際年利率介於3.85%至5.40%之間。

截至2018年6月30日止六個月，本行發行面值總額人民幣32,310百萬元同業存單，為期1—12個月。實際年利率介於4.25%至5.15%之間。

於2018年6月30日及2017年12月31日，已發行同業存單的公允價值分別為人民幣37,051百萬元及人民幣27,075百萬元。

31 其他負債

	附註	2018年 6月30日	2017年 12月31日
應付利息	(a)	3,923,438	3,283,853
結算與清算款項		825,754	2,275,258
應計員工成本	(b)	355,945	488,862
其他應付稅項		25,783	42,611
購買固定資產應付款項		51,234	232,912
不良資產清收款項		241,858	274,403
租賃風險金		632,160	532,763
遞延收益		113,471	120,365
應付股息		15,730	35,481
預收款項		262,417	230,160
預計負債	(c)	297,946	16,566
其他		444,304	406,979
合計		7,190,040	7,940,213



未經審計中期財務報表附註

(除特別說明外，金額單位為人民幣千元)


31 其他負債 (續)

(a) 應付利息

	2018年 6月30日	2017年 12月31日
應付利息產生自：		
向中央銀行借款	—	5,561
同業及其他金融機構存款	610,659	334,510
拆入資金	42,241	1,889
向其他金融機構借款	125,789	96,018
賣出回購金融資產	2,067	4,213
吸收存款	2,761,004	2,532,811
已發行債券	381,678	308,851
合計	3,923,438	3,283,853

(b) 應計員工成本

	2018年 6月30日	2017年 12月31日
工資、獎金及津貼	222,898	361,588
社會保險費	4,079	1,414
住房公積金	5,423	231
工會經費和職工教育經費	9,107	11,726
退休福利年金計劃	6,327	22,223
內退福利	108,111	91,680
合計	355,945	488,862



未經審計中期財務報表附註

(除特別說明外，金額單位為人民幣千元)


31 其他負債 (續)

(c) 預計負債

	附註	2018年 6月30日	2017年 12月31日
訴訟及糾紛撥備		41,932	16,566
表外項目減值損失準備	(i)	256,014	—
合計		297,946	16,566

(i) 於2018年6月30日，表外項目減值損失準備變動如下所示：

	截至2018年6月30日止六個月			合計
	12個月預期 信用損失	未發生信用 減值的存續 期內預期 信用損失	已發生信用 減值的存續 期內預期 信用損失	
於2018年1月1日	207,005	3,435	948	211,388
轉至12個月預期信用損失	518	(459)	(59)	—
轉至未發生信用減值的存續 期內預期信用損失	(3)	6	(3)	—
轉至已發生信用減值的存續 期內預期信用損失	(2)	(840)	842	—
本期計提	41,047	254	3,325	44,626
於2018年6月30日	248,565	2,396	5,053	256,014



未經審計中期財務報表附註

(除特別說明外，金額單位為人民幣千元)

32 股本


於2018年6月30日及2017年12月31日，股本指本行已悉數繳足的股本。

	2018年 6月30日	2017年 12月31日
中國境內普通股	4,678,777	4,678,777
香港上市普通股 (H股)	1,170,000	—
合計	5,848,777	4,678,777

	附註	股份數目	金額
於2017年1月1日		4,678,777	4,678,777
股東投入資本		—	—
於2017年12月31日		4,678,777	4,678,777
於2018年1月1日		4,678,777	4,678,777
股東投入資本	(i)	1,170,000	—
於2018年6月30日		5,848,777	4,678,777

- (i) 於2018年6月26日，本行以發售價6.39港元發行1,170.00百萬股每股面值人民幣1元的H股（「H股發售」）。

所有H股已在香港聯合交易所有限公司上市。H股在各方面與現有中國境內普通股享有同等權益，包括收取所有宣派或作出的股息和分派的權利。



未經審計中期財務報表附註

(除特別說明外，金額單位為人民幣千元)

33 準備

(a) 資本公積

	附註	2018年 6月30日	2017年 12月31日
股本溢價		12,501,697	7,631,127
投資重估儲備	(i)	203,577	(357,388)
合計		12,705,274	7,273,739


(i) 投資重估儲備

	2018年 6月30日	2017年 12月31日
於12月31日	(357,388)	(32,226)
初次應用國際財務報告準則第9號之調整	134,603	—
於1月1日	(222,785)	(32,226)
於其他綜合收益中確認的公允價值變動	459,805	(402,313)
於出售後轉至損益	(5,202)	(31,236)
於其他綜合收益表中確認的預期信用損失變動	85,410	—
減：遞延所得稅	(113,651)	108,387
合計	203,577	(357,388)

(b) 盈餘公積

於各報告期末的盈餘公積為法定盈餘公積金及任意盈餘公積金。根據《中國公司法》及本行的公司章程，本行每年在彌補以前年度累計損失後需按淨利潤（按中國企業會計準則釐定）的10%提取法定盈餘公積金。法定盈餘公積金累計額達到本行註冊資本的50%時，可以不再提取。

本行亦根據股東決議案提取任意盈餘公積金。



未經審計中期財務報表附註

(除特別說明外，金額單位為人民幣千元)

33 準備 (續)

(c) 一般準備

根據財政部頒佈的《金融企業準備金計提管理辦法》(財金[2012] 20號)的相關規定，本行每年需從淨利潤中提取一般準備作為利潤分配，一般準備不應低於風險資產期末餘額的1.5%。

34 未分配利潤

(a) 利潤分配


根據本行於2017年4月20日召開的股東週年大會上的決議案，股東批准了截至2016年12月31日止年度的如下利潤分配方案：

- 提取法定盈餘公積人民幣159.52百萬元。
- 提取一般準備人民幣1,343.56百萬元。
- 向2016年12月31日登記在冊的所有股東派發現金股息每10股人民幣1.00元(稅前)，共計人民幣467.88百萬元。

根據本行於2018年3月26日召開的股東週年大會上的決議案，股東批准了截至2017年12月31日止年度的如下利潤分配方案：

- 提取法定盈餘公積人民幣283.66百萬元。
- 提取一般準備人民幣713.66百萬元。
- 向2017年12月31日登記在冊的所有股東派發現金股息每10股人民幣1.00元(稅前)，共計人民幣467.88百萬元。

- (b) 於2017年及2018年6月30日，本集團歸屬於母公司的未分配利潤中包含了附屬公司提取的盈餘公積人民幣4.24百萬元及人民幣13.97百萬元。



未經審計中期財務報表附註


(除特別說明外，金額單位為人民幣千元)

34 未分配利潤 (續)

(c) 權益組成部分的變動

於報告期間本行權益組成部分的變動詳情載列如下。

	股本	資本公積	盈餘公積	一般準備	未分配利潤	合計
2017年12月31日結餘	4,678,777	7,273,739	2,253,652	4,663,995	3,772,478	22,642,641
初次應用《國際財務報告準則第9號》 之調整(稅後淨額)	-	134,603	-	-	(543,614)	(409,011)
2018年1月1日經調整結餘	4,678,777	7,408,342	2,253,652	4,663,995	3,228,864	22,233,630
期內權益變動						
期內淨利潤	-	-	-	-	1,554,943	1,554,943
其他綜合收益	-	426,362	-	-	-	426,362
綜合收益總額	-	426,362	-	-	1,554,943	1,981,305
發行H股	1,170,000	4,883,415	-	-	-	6,053,415
利潤分配						
— 對股東的分配	-	-	-	-	(467,878)	(467,878)
2018年6月30日結餘	5,848,777	12,718,119	2,253,652	4,663,995	4,315,929	29,800,472
2017年1月1日結餘	4,678,777	7,598,901	1,969,997	3,950,336	2,401,117	20,599,128
期內權益變動						
期內淨利潤	-	-	-	-	1,120,243	1,120,243
其他綜合收益	-	(55,970)	-	-	-	(55,970)
綜合收益總額	-	(55,970)	-	-	1,120,243	1,064,273
利潤分配						
— 對股東的分配	-	-	-	-	(467,878)	(467,878)
2017年6月30日結餘	4,678,777	7,542,931	1,969,997	3,950,336	3,053,482	21,195,523



未經審計中期財務報表附註

(除特別說明外，金額單位為人民幣千元)

35 合併現金流量表附註

(a) 現金及現金等價物增加淨額

	截至6月30日止六個月	
	2018年	2017年
6月30日的現金及現金等價物	22,318,046	28,424,659
減：1月1日的現金及現金等價物	(13,946,882)	(16,513,677)
現金及現金等價物增加淨額	8,371,164	11,910,982

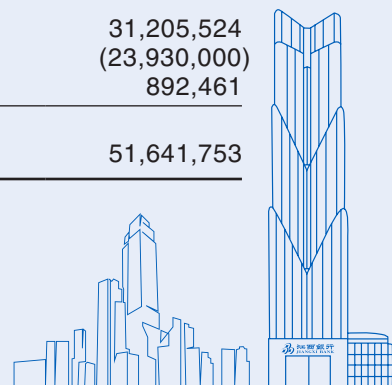
(b) 現金及現金等價物

	截至6月30日止六個月	
	2018年	2017年
庫存現金	784,687	672,551
存放中央銀行款項	3,303,452	5,417,431
存放同業及其他金融機構款項	8,287,369	2,865,695
拆出資金	2,300,000	—
買入返售金融資產	7,533,324	18,472,400
債券投資	109,214	996,582
合計	22,318,046	28,424,659

(c) 融資活動所產生的負債變動

下表載列本集團融資活動所產生負債的變動詳情（包括現金及非現金變動）。融資活動所產生負債為現金流量於或未來現金流量將於本集團的合併現金流量表中歸類為融資活動所產生現金流量的負債。

	已發行債券
於2018年1月1日	43,473,768
融資現金流量變動：	
期內發行	31,205,524
期內償還	(23,930,000)
折扣或溢價攤銷	892,461
於2018年6月30日	51,641,753



36 關聯方關係及交易

(a) 本集團的關聯方

(i) 主要股東

主要股東包括本行直接或間接持股5%或以上的股東，或在本行有權委派董事的股東。

對本行的持股比例：

	2018年 6月30日	2017年 12月31日
江西省高速公路投資集團有限責任公司	16.03%	20.04%
江西省金融控股集團有限公司	5.94%	6.27%
南昌市財政局	4.33%	5.42%
萍鄉市滙翔建設發展有限公司	4.12%	5.15%
中國煙草總公司江西省公司	3.08%	3.85%
江西省投資集團有限公司	3.08%	3.85%
贛商聯合(江西)有限公司	2.54%	3.17%

該等關聯方的官方名稱為中文，英文翻譯僅供參考。

(ii) 本行的附屬公司

有關本行附屬公司的詳情載於附註21。

(iii) 本行的聯營公司

有關本行聯營公司的詳情載於附註20。

(iv) 其他關聯方

其他關聯方可為自然人或法人，包括董事、監事及高級管理層成員及與其關係密切的家庭成員；董事、監事及高級管理層成員及與其關係密切的家庭成員控制的或共同控制的實體及其附屬公司；及附註36(a)所載本行主要股東或其控股股東控制或共同控制的實體。



未經審計中期財務報表附註


(除特別說明外，金額單位為人民幣千元)

36 關聯方關係及交易 (續)

(b) 與關聯方 (關鍵管理人員除外) 之間的交易

(i) 本行與主要股東之間的交易

	截至6月30日止六個月	
	2018年	2017年
期內交易：		
利息收入	18,083	16,197
利息支出	133,944	171,092
	2018年	2017年
	6月30日	12月31日
期末／年末結餘：		
發放貸款和墊款	769,050	749,050
應收利息	991	29,818
吸收存款	21,524,391	19,632,781
應付利息	144,985	103,387
投資性金融資產	—	299,975




36 關聯方關係及交易 (續)

(b) 與關聯方 (關鍵管理人員除外) 之間的交易 (續)

(ii) 本行與附屬公司之間的交易

本行附屬公司為其關聯方。本行與其附屬公司之間及附屬公司之間的交易於合併時抵銷。

	截至6月30日止六個月	
	2018年	2017年
期內交易：		
利息收入	1,230	—
利息支出	1,390	2,226
手續費及佣金收入	73	170
	2018年	2017年
	6月30日	12月31日
期末／年末結餘：		
拆出資金	—	420,000
應收利息	—	119
同業及其他金融機構存款	29,909	481,330
吸收存款	—	7
應付利息	32	225
銀行承兌匯票	146,520	655,000



未經審計中期財務報表附註


(除特別說明外，金額單位為人民幣千元)

36 關聯方關係及交易 (續)

(b) 與關聯方 (關鍵管理人員除外) 之間的交易 (續)

(iii) 本行與聯營公司之間的交易

	截至6月30日止六個月	
	2018年	2017年
期內交易：		
利息支出	6,743	4,131
期末／年末結餘：		
同業及其他金融機構存款	347,163	405,447
應付利息	348	1,026



未經審計中期財務報表附註


(除特別說明外，金額單位為人民幣千元)

36 關聯方關係及交易 (續)

(b) 與關聯方 (關鍵管理人員除外) 之間的交易 (續)

(iv) 本行與其他關聯方之間的交易：

	截至6月30日止六個月	
	2018年	2017年
期內交易：		
利息收入	58,683	16,593
利息支出	26,311	18,401
手續費及佣金收入	132	133
	2018年	2017年
	6月30日	12月31日
期末／年末結餘：		
發放貸款和墊款	2,853,809	1,514,470
吸收存款	3,309,017	4,411,848
同業及其他金融機構存款	43,706	49,426
投資性金融資產	—	599,946
應收利息	4,294	63,121
應付利息	22,502	73,640
銀行承兌匯票	263,850	377,250



未經審計中期財務報表附註

(除特別說明外，金額單位為人民幣千元)

36 關聯方關係及交易 (續)

(c) 關鍵管理人員

關鍵管理人員是指有權力並負責直接或間接地計劃、指揮和控制本集團活動的人士，包括董事會及監事會成員以及高級管理人員。

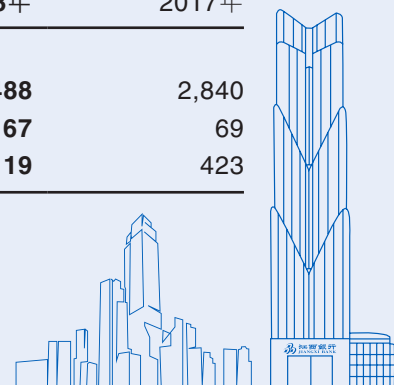
(i) 本行與關鍵管理人員之間的交易

	截至6月30日止六個月	
	2018年	2017年
期內交易：		
利息收入	261	281
利息支出	7	13
	2018年 6月30日	2017年 12月31日
期末／年末結餘：		
發放貸款和墊款	9,800	10,070
吸收存款	3,111	2,968
應收利息	14	17
應付利息	8	4

(ii) 關鍵管理人員薪酬

關鍵管理人員的合計薪酬如下表所示：

	截至6月30日止六個月	
	2018年	2017年
薪金及其他酬金	2,488	2,840
社會基本養老保險金計劃供款	67	69
其他福利	119	423



37 公允價值

(a) 公允價值計量方法和假設

本集團在估計公允價值時運用了下述主要方法和假設：

(i) 債券及股權投資


對於存在活躍市場的債券及股權投資，其公允價值是按報告期末活躍市場的市場報價確定的。

(ii) 投資及其他非衍生金融資產

公允價值根據未來現金流量的現值進行估計，折現率為報告期末的市場利率。

(iii) 已發行債券及其他非衍生金融負債

已發行債券的公允價值是按報告期末的市場報價確定或根據預計未來現金流量的現值進行估計的。其他非衍生金融負債的公允價值是根據預計未來現金流量的現值進行估計的。折現率為報告期末的市場利率。本集團已就公允價值的計量建立了相關的政策和內部監控機制，規範了金融工具公允價值計量的框架、公允價值計量方法及程序。



未經審計中期財務報表附註

(除特別說明外，金額單位為人民幣千元)

37 公允價值 (續)

(b) 公允價值計量

(i) 金融資產

本集團的金融資產主要包括現金及存放中央銀行款項、應收同業及其他金融機構款項、發放貸款和墊款以及投資。

存放中央銀行款項和應收同業及其他金融機構款項主要以市場利率計息，並主要於一年內到期。因此，這些款項的賬面值與公允價值相若。


大部分發放貸款和墊款按與中國人民銀行利率相若的浮動利率計息。因此，這些貸款和墊款的賬面值與公允價值相若。以公允價值計量且其變動計入其他綜合收益的發放貸款和墊款採用估值技術評估公允價值。

可供出售金融資產、以公允價值計量且其變動計入其他綜合收益和以公允價值計量且其變動計入當期損益的金融資產以公允價值列報。持有至到期投資的賬面值和公允價值已於附註19中進行披露。由於以攤餘成本計量的投資性金融資產及應收款項類投資的期限較短或經常按市價重新定價等原因，其賬面值與其公允價值合理相若。

(ii) 金融負債

本集團的金融負債主要包括應付同業及其他金融機構、吸收存款及已發行債券。

已發行債券的賬面值及公允價值於附註30中呈列。其他金融負債的賬面值與公允價值相若。



37 公允價值 (續)

(c) 以公允價值計量的金融工具

下表呈列金融工具的公允價值，該等工具於報告期末以持續經營為基礎計量，並按照《國際財務報告準則第13號－公允價值計量》分類為三個公允價值層級。將公允價值計量分類的層級乃經參考以下估值技術所用輸入數據的可觀察性及重要性後釐定：


- 第一層級： 僅使用第一層級輸入數據（即於計量日期相同資產或負債於活躍市場中的未經調整報價）計量的公允價值；
- 第二層級： 使用第二層級輸入數據（即未能達致第一層級的可觀察輸入數據）且並非使用重要的不可觀察輸入數據的公允價值。不可觀察輸入數據為無市場數據的輸入數據；及
- 第三層級： 使用重要的不可觀察輸入數據計量的公允價值

投資

以公允價值計量的金融工具當有可靠的市場報價時採用市場報價作為公允價值。當沒有可靠的市場報價時須要採用估值技術，比如通過對比其他類似的金融工具的公允價值、現金流量折現法等，採用的輸入數據包括無風險利率、基準利率及信貸息差。當使用現金流量折現法時，管理層會盡最大的努力準確地估計現金流量，折現率則參考類似的金融工具。

發放貸款及墊款

使用現金流量折現模型進行估值的發放貸款和墊款主要為公司貸款和墊款（福費廷）和貼現票據。其中，銀行承兌匯票的利率收益率曲線乃基於承兌人的信用風險及市場交易數據而定；商業承兌匯票和福費廷的利率收益率曲線則基於銀行間同業拆借利率及利差的調整而定，有關調整受信用風險及流動性影響。



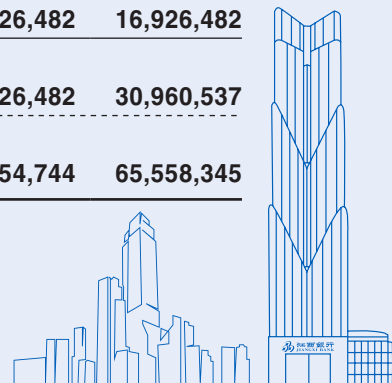
未經審計中期財務報表附註

(除特別說明外，金額單位為人民幣千元)

37 公允價值 (續)

(c) 以公允價值計量的金融工具 (續)

	2018年6月30日			合計
	第一層級	第二層級	第三層級	
經常性公允價值計量 資產				
為交易而持有的金融資產				
— 債券	—	550,329	—	550,329
小計	—	550,329	—	550,329
以公允價值計量且其變動計入其他 綜合收益的發放貸款及墊款				
— 公司貸款和墊款	—	—	567,173	567,173
— 貼現票據	—	—	1,187,649	1,187,649
小計	—	—	1,754,822	1,754,822
以公允價值計量且其變動計入當期 損益的金融資產				
— 債券	—	699,014	12,433	711,447
— 理財產品	—	—	4,050,420	4,050,420
— 投資管理產品	—	—	9,101,937	9,101,937
— 基金投資	18,315,256	—	8,650	18,323,906
— 權益工具	104,947	—	—	104,947
小計	18,420,203	699,014	13,173,440	32,292,657
以公允價值計量且其變動計入其他 綜合收益的金融資產				
— 債券	—	14,034,055	—	14,034,055
— 投資管理產品	—	—	16,926,482	16,926,482
小計	—	14,034,055	16,926,482	30,960,537
合計	18,420,203	15,283,398	31,854,744	65,558,345



未經審計中期財務報表附註


(除特別說明外，金額單位為人民幣千元)

37 公允價值 (續)

(c) 以公允價值計量的金融工具 (續)

	2017年12月31日			合計
	第一層級	第二層級	第三層級	
經常性公允價值計量 資產				
為交易而持有的金融資產				
— 債券	—	587,817	—	587,817
可供出售金融資產				
— 債券	—	10,957,755	12,433	10,970,188
— 理財產品	—	—	711,350	711,350
— 投資管理產品	—	—	33,184,052	33,184,052
— 基金投資	14,716,808	—	13,500	14,730,308
合計	14,716,808	11,545,572	33,921,335	60,183,715

於報告期間內本集團金融工具的第一層級、第二層級和第三層級之間沒有發生重大轉換。



未經審計中期財務報表附註


(除特別說明外，金額單位為人民幣千元)

37 公允價值 (續)

(c) 以公允價值計量的金融工具 (續)

按持續基準在公允價值第三層級所計量的公允價值期初結餘到期末結餘的變動如下：

	2018年6月30日	
	發放貸款及墊款	投資性金融資產
於2017年12月31日	—	33,921,335
於2018年1月1日採納《國際財務報告準則第9號》的影響	3,525,610	(8,068,273)
於2018年1月1日	3,525,610	25,853,062
收益或虧損總額		
— 計入當期損益	50,890	3,969,691
— 計入當期其他綜合收益	2,219	164,759
購買	2,413,872	18,216,993
結算	(4,237,769)	(18,104,583)
於2018年6月30日	1,754,822	30,099,922
就期末所持資產和負債計入該期損益的收益或虧損總額	(8,100)	193,869



未經審計中期財務報表附註

(除特別說明外，金額單位為人民幣千元)


37 公允價值 (續)

(c) 以公允價值計量的金融工具 (續)

	2017年 12月31日 可供出售 金融資產
於2017年1月1日	39,634,591
收益或虧損總額	
— 計入當年損益	946,914
— 計入當年其他綜合收益	—
購買	15,476,805
結算	(22,136,975)
於2017年12月31日	33,921,335
就期末所持資產和負債計入該年損益的收益或虧損總額	—

在截至2018年6月30日止六個月及截至2017年12月31日止年度期間，第三層級並無重大轉入或轉出。

經常性公允價值計量所用的估值技術及重要參數的定性及定量資料分類於第三層級。



未經審計中期財務報表附註


(除特別說明外，金額單位為人民幣千元)

37 公允價值 (續)

(c) 以公允價值計量的金融工具 (續)

第三層級公允價值計量的定量資料如下：

	本集團 於2018年 6月30日的 公允價值	估值技術	不可觀察輸入數據
以公允價值計量且其變動計入 其他綜合收益的發放貸款及墊款			
— 公司貸款和墊款	567,173	折現現金流量	風險調整折現率、現金流量
— 貼現票據	1,187,649	折現現金流量	風險調整折現率、現金流量
以公允價值計量且其變動計入 其他綜合收益的金融資產			
— 投資管理產品	16,926,482	折現現金流量	風險調整折現率、現金流量
以公允價值計量且其變動計入 當期損益的金融資產			
— 債券	12,433	折現現金流量	風險調整折現率、現金流量
— 理財產品	4,050,420	折現現金流量	風險調整折現率、現金流量
— 投資管理產品	9,101,937	折現現金流量	風險調整折現率、現金流量
— 基金投資	8,650	折現現金流量	風險調整折現率、現金流量



37 公允價值 (續)


(c) 以公允價值計量的金融工具 (續)

	2017年		不可觀察輸入數據
	12月31日的 公允價值本集團	估值技術	
可供出售金融資產			
— 債券	12,433	折現現金流量	風險調整折現率、現金流量
— 理財產品	711,350	折現現金流量	風險調整折現率、現金流量
— 投資管理產品	33,184,052	折現現金流量	風險調整折現率、現金流量
— 基金投資	13,500	折現現金流量	風險調整折現率、現金流量

在截至2018年6月30日止六個月及截至2017年12月31日止年度期間，估值技術並無重大變動。

於2018年6月30日及2017年12月31日，以公允價值計量的歸屬於第三層級的金融資產主要為投資管理產品，在估值時使用風險調整折現率、現金流量等不可觀察的輸入數據。其公允價值隨這些不可觀察的輸入數據的變動上升或下降。

第三層級金融工具的不可觀察輸入數據變動的公允價值敏感度按公允價值持續計量。



未經審計中期財務報表附註

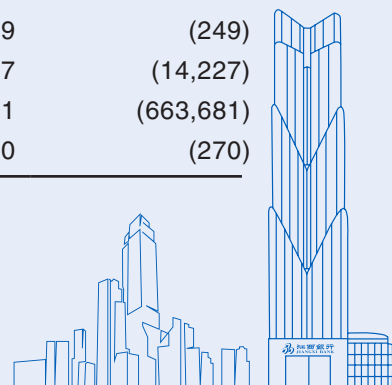
(除特別說明外，金額單位為人民幣千元)

37 公允價值 (續)

(c) 以公允價值計量的金融工具 (續)

金融工具的公允價值於若干情況下採用估值模型計量，該等模型依據的假設並無相同工具的可觀察現行市場交易價的支援，亦非以可觀察市場數據為基礎。下表列示公允價值的敏感度，即因合理可行的替代假設所產生有利或不利2%變動而導致的公允價值變動情況。

	2018年6月30日	
	對損益或其他綜合收益的影響	
	有利	(不利)
以公允價值計量且其變動計入其他綜合收益的		
發放貸款及墊款		
— 公司貸款和墊款	11,343	(11,343)
— 貼現票據	23,753	(23,753)
以公允價值計量且其變動計入其他綜合收益的金融資產		
— 投資管理產品	338,530	(338,530)
以公允價值計量且其變動計入當期損益的金融資產		
— 債券	249	(249)
— 理財產品	81,008	(81,008)
— 投資管理產品	182,039	(182,039)
— 基金投資	173	(173)
2017年12月31日		
對其他綜合收益的影響		
	有利	(不利)
可供出售金融資產		
— 債券	249	(249)
— 理財產品	14,227	(14,227)
— 投資管理產品	663,681	(663,681)
— 基金投資	270	(270)




37 公允價值 (續)

(d) 以公允價值以外的其他方式計量的金融工具

截至報告期間止，除下列各項外，本集團金融資產和金融負債的賬面值和公允價值並無任何重大差異。

	2018年6月30日				
	賬面值	公允價值	第一層級	第二層級	第三層級
金融資產					
— 以攤餘成本計量的金融資產					
— 債券	25,166,390	24,788,706	—	24,788,706	—
金融負債					
— 已發行債券	51,641,753	50,867,943	—	50,867,943	—
	2017年12月31日				
	賬面值	公允價值	第一層級	第二層級	第三層級
金融資產					
— 持有至到期投資	25,620,386	24,653,771	—	24,653,771	—
金融負債					
— 已發行債券	43,473,768	42,517,196	—	42,517,196	—



未經審計中期財務報表附註


(除特別說明外，金額單位為人民幣千元)

38 委託貸款業務

本集團向客戶提供委託貸款業務，以其委託的資金發放委託貸款。本集團的委託貸款業務均不須本集團承擔任何信用風險。本集團只以代理人的身份，根據委託方的指示持有和管理這些資產及負債，並就所提供的服務收取手續費。由於委託資產並不屬於本集團的資產，未在財務狀況表內確認。多餘資金於吸收存款內反映。

於報告期末，委託資產和負債如下：

	2018年 6月30日	2017年 12月31日
委託貸款	63,490,983	63,745,779
委託貸款資金	63,490,983	63,745,779



39 承諾及或有負債

(a) 信貸承諾

本集團的信貸承諾包括已審批並簽訂合同的貸款、信用卡承諾、承兌匯票、信用證及財務擔保。

本集團貸款承諾包括已審批並簽訂合同的尚未支用貸款額度。本集團提供財務擔保及信用證服務，以保證客戶向第三方履行合約。承兌是指本集團對客戶簽發的匯票作出的兌付承諾。本集團管理層預期大部分的承兌匯票均會同時與客戶償付款項結清。

	2018年 6月30日	2017年 12月31日
貸款承諾		
— 原貸款合同到期日為1年以內	124,000	118,900
— 原貸款合同到期日為1年以上(含1年)	876,600	903,900
小計	1,000,600	1,022,800
信用卡承諾		
— 原貸款合同到期日為1年以內	5,179,739	4,682,042
小計	5,179,739	4,682,042
承兌匯票	15,026,346	16,178,690
信用證	1,698,069	1,080,048
保函	6,570,279	3,239,606
合計	29,475,033	26,203,186

上述信貸承諾業務可能使本集團承擔信用風險。本集團管理層定期評估信用風險並為任何或有損失作出撥備。由於有關授信額度可能在到期前未被使用，上述合同金額並不代表未來的預期現金流出。



未經審計中期財務報表附註

(除特別說明外，金額單位為人民幣千元)

39 承諾及或有負債(續)

(b) 信用風險加權金額


	2018年 6月30日	2017年 12月31日
信用風險加權金額	10,104,526	8,511,378

信用風險加權金額指參照原中國銀監會發出的指引計算的金額。

(c) 經營租賃承諾

於各報告期末，根據不可撤銷的有關房屋等經營租賃協議，本集團需在以下期間支付的最低租賃付款額為：

	2018年 6月30日	2017年 12月31日
1年以內(含1年)	163,714	206,311
1年以上5年以內(含5年)	449,356	602,037
5年以上	183,822	280,142
合計	796,892	1,088,490



39 承諾及或有負債 (續)

(d) 資本承諾

本集團於各報告期末已授權的資本承諾如下：

	2018年 6月30日	2017年 12月31日
已訂約但未支付	21,393	75,679
已授權但未訂約	100	—
合計	21,493	75,679

(e) 未決訴訟及爭議

於2018年6月30日及2017年12月31日，本集團尚有作為被告的未決訴訟及爭議，涉及估計總額分別為人民幣1,552百萬元及人民幣1,515百萬元。根據本集團律師及外部律師的法律意見，本集團確認相關訴訟撥備（請參閱附註31(c)），彼等認為此為合理及充分。

本行自2017年3月起牽涉一起與銀行B的票據糾紛訴訟，其中銀行B向法院提起訴訟以終止與本行的「銀行承兌票據貼現合同」。銀行B還要求本行償還人民幣1.48十億元的票據支付款項以及相關協議規定的損失賠償及相關訴訟費用及成本。若本行在該訴訟中敗訴，則本行可能須支付票據支付款項和相關損失賠償。本行董事及此訴訟的法律顧問認為，根據目前可得證據，本行在本票據糾紛訴訟中敗訴的可能性很低，因此，本行並未就此票據糾紛訴訟的估計損失計提撥備。



未經審計中期財務報表附註

(除特別說明外，金額單位為人民幣千元)

39 承諾及或有負債(續)

(f) 擔保物信息

(i) 用作擔保物的資產

	2018年 6月30日
以攤餘成本計量的金融資產	8,255,776
以公允價值計量且其變動計入其他綜合收益的金融資產	1,778,060
為交易而持有的金融資產	323,091
合計	10,356,927

	於2017年 12月31日
持有至到期投資	5,445,751
可供出售金融資產	1,504,147
為交易而持有的金融資產	14,049
合計	6,963,947

本集團抵押上述金融資產用於回購協議之負債或或有負債(主要包括債券)的擔保物。於各報告期末作為擔保物抵押的上述金融資產賬面值分別為人民幣10,357百萬元及人民幣6,964百萬元。

(ii) 收到的擔保物

作為逆回購協議的一部分，本集團獲得在其所有人未違約的情況下可出售或再抵押的證券、票據及其他文件作為擔保物；本集團於2018年6月30日及2017年12月31日收到的相關擔保物的公允價值分別為人民幣8,016百萬元及人民幣6,261百萬元。該等交易均在正常業務過程中根據標準條款進行。



39 承諾及或有負債 (續)

(g) 贖回義務


本集團作為中國政府債券的承銷代理人，有責任於持有人決定提前贖回所持債券時回購其債券。債券在到期日前的任何時間的贖回價格乃基於票面價值加贖回日期之前的未付應計利息。應支付給債券持有人的應計利息根據中華人民共和國財政部和中國人民銀行的相關規定計算。贖回價格可能與於贖回日期在市場上交易的類似工具的公允價值不同。以下贖回義務為由本集團承銷及出售但於報告期末尚未到期的政府債券的面值：

	2018年 6月30日	2017年 12月31日
贖回義務	1,596	2,075

本集團預期於到期日前通過本集團贖回的該等政府債券的金額將不重大。

(h) 風險基金救濟義務

本行自2012年12月31日起已成為亞洲金融合作聯盟(「亞聯盟」)的成員，該聯盟已成立分為等額股份的風險基金。於基金成立日時，每股價格等於人民幣100百萬元。本行以10%的現金和90%的承諾救助義務認購1股股份。這意味著本行有義務通過拆放款項(限於人民幣90百萬元以內)等若干方式向亞聯盟成員提供支援。



未經審計中期財務報表附註

(除特別說明外，金額單位為人民幣千元)


40 在未納入合併財務報表範圍的結構化主體中的權益

(a) 第三方機構發起設立的本集團享有權益的結構化主體

本集團通過投資第三方機構發起設立的若干結構化主體發行的投資單位而在該等結構化主體中享有權益。該等結構化主體包括信託計劃項下的投資管理產品、證券公司管理的投資管理產品及金融機構發行的理財產品。該等結構化主體的性質和目的是代第三方投資者管理資產並賺取管理費，其融資方式是向投資者發行投資單位。

於2018年6月30日及2017年12月31日，本集團於未納入合併財務報表範圍的結構化主體中享有的權益的賬面值及其在合併財務狀況表的相關已確認資產項目列示如下：

	2018年6月30日	
	賬面值	最大風險敞口
以公允價值計量且其變動計入当期損益的金融資產	31,476,263	31,476,263
按公允價值計量且其變動計入其他綜合收益的金融資產	16,926,482	16,926,482
以攤餘成本計量的金融資產	105,942,938	105,862,514
合計	154,345,683	154,265,259



未經審計中期財務報表附註

(除特別說明外，金額單位為人民幣千元)

40 在未納入合併財務報表範圍的結構化主體中的權益 (續)

(a) 第三方機構發起設立的本集團享有權益的結構化主體 (續)

	2017年12月31日	
	賬面值	最大風險敞口
可供出售金融資產	48,625,710	48,625,710
應收款項類投資	102,615,409	102,615,409
合計	151,241,119	151,241,119

於2018年6月30日及2017年12月31日，資產管理計劃的賬面值與最大風險敞口相等。


(b) 本集團發起設立的本集團未納入合併財務報表範圍但享有權益的結構化主體：

本集團發起設立的未納入合併財務報表範圍的結構化主體包括非保本理財產品。這些結構化主體的性質和目的是代投資者管理資產並收取管理費，其融資方式是向投資者發行投資單位。本集團享有的權益包括在該等結構化主體發行的投資單位中的投資以及通過提供管理服務賺取管理費收入。於2018年6月30日及2017年12月31日，本集團投資於該等結構化主體發行的投資單位以及應收管理手續費而在財務狀況表中反映的已確認賬面值金額不重大。

於2018年6月30日及2017年12月31日，本集團發起設立的未納入合併財務報表範圍的非保本理財產品的資產金額分別為人民幣31,473百萬元及人民幣35,040百萬元。

(c) 本集團於六個月內發起設立的未納入合併財務報表範圍但於2018年及2017年6月30日不享有權益的結構化主體：

截至2018年及2017年6月30日止六個月，於1月1日後由本集團發起及發行但於6月30日前到期的非保本理財產品的總金額分別為人民幣9,408百萬元及人民幣18,732百萬元。



未經審計中期財務報表附註

(除特別說明外，金額單位為人民幣千元)

41 資本管理

本集團的資本管理包括資本充足率管理、資本融資管理以及經濟資本管理三個方面。其中資本充足率管理是資本管理的重點。本集團按照原中國銀監會的指引計算資本充足率。本集團資本分為核心一級資本、其他一級資本和二級資本。

資本充足率管理是資本管理的關鍵。資本充足率反映了本集團的穩健經營和風險管理能力。資本充足率管理的主要目標是在滿足監管要求的基礎上，參考先進同業的資本充足率水準及自身經營環境及狀況，確定最佳資本充足率。


本集團根據戰略發展規劃、業務擴張情況、風險變動趨勢等因素採用情景模擬、壓力測試等方法預測、規劃和管理資本充足率。

本集團按照原中國銀監會頒佈的《商業銀行資本管理辦法（試行）》及其他相關規定計算資本充足率。

根據《商業銀行資本管理辦法（試行）》，原中國銀監會要求商業銀行在不晚於2018年末滿足資本充足率要求。對於非系統重要性銀行，銀監會要求其核心一級資本充足率不低於7.50%，一級資本充足率不低於8.50%，資本充足率不低於10.50%。

表內風險加權資產採用不同的風險權重進行計量，風險權重根據每一項資產、交易對手的信用、市場及其他相關的風險確定，並考慮合格抵押或擔保的影響。表外敞口也採用了類似的方法計量，同時針對其或有損失的特性進行了調整。市場風險加權資產根據標準法計量。操作風險加權資產根據基本指標法計量。

下文所示的本集團的資本充足率及相關數據是按照中國公認會計準則編製的本集團法定財務報表為基礎進行計算。



未經審計中期財務報表附註

(除特別說明外，金額單位為人民幣千元)

41 資本管理 (續)

本集團按照原中國銀監會頒佈的《商業銀行資本管理辦法(試行)》及相關規定計算於2018年6月30日及2017年12月31日的資本充足率如下：

	2018年 6月30日	2017年 12月31日
核心一級資本總額	30,109,231	23,148,431
— 股本	5,848,777	4,678,777
— 資本公積可計入部分	12,705,274	7,273,739
— 盈餘公積	2,253,652	2,253,652
— 一般準備	4,700,715	4,700,715
— 未分配利潤	4,368,688	3,806,862
— 非控制性權益可計入部分	232,125	434,686
核心一級資本調整項目	(179,277)	(170,310)
— 其他無形資產(土地使用權除外)	(47,636)	(41,044)
— 對未納入合併範圍的附屬公司投資	(131,641)	(129,266)
核心一級資本淨額	29,929,954	22,978,121
其他一級資本	30,950	57,958
一級資本淨額	29,960,904	23,036,079
二級資本	8,942,771	8,563,230
— 已發行工具及股本溢價	6,000,000	6,000,000
— 超額貸款減值準備	2,880,871	2,447,314
— 非控制性權益可計入部分	61,900	115,916
資本淨額	38,903,675	31,599,309
風險加權資產總值	277,339,515	244,970,118
核心一級資本充足率	10.79%	9.38%
一級資本充足率	10.80%	9.40%
資本充足率	14.03%	12.90%



未經審計中期財務報表附註

(除特別說明外，金額單位為人民幣千元)

42 分部報告

本集團按業務條線及經營地區進行業務管理。本集團的經營分部已按與內部報送本集團最高行政管理層供分配資源及評估業績的信息一致的方式列報。本集團以經營分部為基礎，確定了下列報告分部：

公司銀行業務

該分部向公司類客戶、政府機關和金融機構提供多種金融產品和服務，包括公司貸款及墊款、貿易融資、存款服務、代理服務、顧問與諮詢服務、匯款和結算服務及擔保服務等。

零售銀行業務

該分部向個人客戶提供多種金融產品和服務，包括個人貸款、存款服務、銀行卡服務和個人理財和匯款服務等。

金融市場業務

該分部經營本集團的資金業務，包括於銀行間進行同業拆借交易、回購交易及投資，亦包括債務證券。金融市場業務分部亦對本集團整體流動性水準進行管理，包括發行債券。


其他

該分部包括不能直接歸屬於或以合理基準分配到某一分部的資產、負債、收入和支出。

分部資產及負債和分部收入、支出及經營業績是按照本集團會計政策計量。

內部收費及轉讓定價是參考市場價格確定，並已在各分部的業績中反映。與第三方交易產生的利息收入和支出以「對外利息收入／支出淨額」列示，內部收費及轉讓定價調整所產生的利息淨收入和支出以「分部間利息收入／支出淨額」列示。

分部收入、支出、資產與負債包含直接歸屬某一分部，以及按合理的基準分配至該分部的項目。分部收入、支出、資產和負債包含在編製財務報表時抵消的內部往來的餘額和內部交易。分部資本開支是指在報告期間內購入的物業及設備、無形資產及其他長期資產所發生的支出總額。



未經審計中期財務報表附註

(除特別說明外，金額單位為人民幣千元)

42 分部報告 (續)

(a) 經營分部

	截至2018年6月30日止六個月				合計
	公司銀行 業務	零售銀行 業務	金融市場 業務	其他	
營業收入					
對外利息收入淨額	997,910	921,319	2,211,844	-	4,131,073
分部間利息收入/(支出)淨額	1,283,786	328,194	(1,653,247)	41,267	-
利息收入淨額	2,281,696	1,249,513	558,597	41,267	4,131,073
手續費及佣金淨收入	259,264	12,296	125,008	6,230	402,798
交易收益淨額	-	-	1,842	-	1,842
投資性金融資產所得收益淨額	-	-	736,037	-	736,037
其他收入、收益或虧損	(30,563)	(7,463)	(942)	104,179	65,211
營業收入	2,510,397	1,254,346	1,420,542	151,676	5,336,961
營業支出	(530,745)	(531,905)	(440,373)	(267)	(1,503,290)
資產減值損失	(1,260,350)	(142,907)	(415,882)	(6,066)	(1,825,205)
應佔聯營公司利潤	-	-	-	2,375	2,375
稅前利潤	719,302	579,534	564,287	147,718	2,010,841
分部資產	118,499,038	66,712,607	217,773,560	1,107,387	404,092,592
分部負債	(207,434,880)	(58,733,093)	(106,453,612)	(1,028,646)	(373,650,231)
其他分部信息					
— 折舊及攤銷	115,988	50,741	5,891	365	172,985
— 資本開支	75,047	32,831	3,811	236	111,925



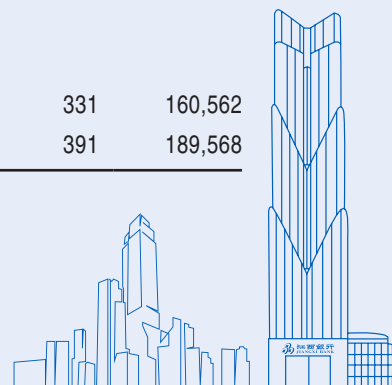
未經審計中期財務報表附註

(除特別說明外，金額單位為人民幣千元)

42 分部報告 (續)

(a) 經營分部 (續)

	截至2017年6月30日止六個月				合計
	公司銀行 業務	零售銀行 業務	金融市場 業務	其他	
營業收入					
對外利息收入淨額	1,071,120	306,793	2,069,236	-	3,447,149
分部間利息收入/(支出)淨額	1,808,439	434,259	(2,199,372)	(43,326)	-
利息收入淨額	2,879,559	741,052	(130,136)	(43,326)	3,447,149
手續費及佣金淨收入	222,205	87,819	424,842	(8,591)	726,275
交易虧損淨額	-	-	(37,450)	-	(37,450)
投資證券所得收益淨額	-	-	204,530	-	204,530
其他收入、收益或虧損	1,815	1	(2)	19,630	21,444
營業收入	3,103,579	828,872	461,784	(32,287)	4,361,948
營業支出	(754,280)	(556,130)	(85,547)	43	(1,395,914)
資產減值損失	(1,754,489)	(5,386)	329,161	(35,330)	(1,466,044)
應佔聯營公司利潤	-	-	-	3,080	3,080
稅前利潤/(虧損)	594,810	267,356	705,398	(64,494)	1,503,070
分部資產	106,075,359	47,234,032	203,459,427	814,678	357,583,496
分部負債	(170,522,561)	(53,908,157)	(111,014,574)	(361,081)	(335,806,373)
其他分部信息					
— 折舊及攤銷	100,458	48,134	11,639	331	160,562
— 資本開支	118,606	56,829	13,742	391	189,568



42 分部報告 (續)


(b) 地區分部

本集團主要是於中國境內地區經營，在江西省、江蘇省及廣東省設有分行。本集團亦在江西省設立一家附屬公司（江西金融租賃股份有限公司）。

在依據地區分部列報信息時，營業收入按照產生該收入的分行或附屬公司所在地點進行歸集。為便於陳述，本集團將信息按不同地區劃分。

為配合本集團運營及管理層對績效管理的用途，地區分部的定義為：

- 「總行」指本集團總行本部及其附屬公司，包括金融市場部、小企業信貸中心、網絡金融部及銀行卡部等。
- 「南昌地區」指本集團位於南昌地區的支行，包括：總行營業部、南昌縣支行、進賢支行、八一支行等。
- 「江西省內（除南昌地區外）」指本集團位於江西省內除南昌地區以外的分行，包括：撫州分行、吉安分行、鷹潭分行、景德鎮分行、宜春分行、萍鄉分行、九江分行、上饒分行、新餘分行、贛州分行等。
- 「江西省外」指本集團位於江西省外的分行及附屬公司：廣州分行、蘇州分行及江西金融租賃有限公司。



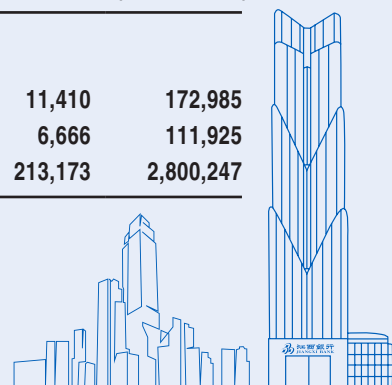
未經審計中期財務報表附註

(除特別說明外，金額單位為人民幣千元)

42 分部報告 (續)

(b) 地區分部 (續)

	截至2018年6月30日止六個月				合計
	總行	南昌地區	江西省內 (除南昌地區外)	江西省外	
營業收入					
對外利息收入淨額	2,426,908	867,456	648,492	188,217	4,131,073
分部間利息(支出)/收入淨額	(1,914,840)	1,197,359	629,405	88,076	-
利息收入淨額	512,068	2,064,815	1,277,897	276,293	4,131,073
手續費及佣金淨收入	152,321	44,054	98,763	107,660	402,798
交易收益淨額	1,842	-	-	-	1,842
投資證券所得收益淨額	733,218	-	-	2,819	736,037
其他收入、收益或虧損	71,945	69	(6,132)	(671)	65,211
營業收入	1,471,394	2,108,938	1,370,528	386,101	5,336,961
營業支出	(480,092)	(412,911)	(453,026)	(157,261)	(1,503,290)
資產減值損失	(535,251)	(778,354)	(334,457)	(177,143)	(1,825,205)
應佔聯營公司利潤	2,375	-	-	-	2,375
稅前利潤	458,426	917,673	583,045	51,697	2,010,841
分部資產	261,893,099	66,051,035	55,125,774	21,226,675	404,296,583
扣除					(203,991)
總資產					404,092,592
分部負債	(236,881,996)	(65,030,915)	(53,382,273)	(18,559,038)	(373,854,222)
扣除					203,991
總負債					(373,650,231)
其他分部信息					
- 折舊及攤銷	73,015	25,540	63,020	11,410	172,985
- 資本開支	53,805	14,918	36,536	6,666	111,925
- 非流動資產	1,417,444	299,429	870,201	213,173	2,800,247




未經審計中期財務報表附註

(除特別說明外，金額單位為人民幣千元)

42 分部報告 (續)

(b) 地區分部 (續)

	截至2017年6月30日止六個月				合計
	總行	南昌地區	江西省內 (除南昌地區外)	江西省外	
營業收入					
對外利息收入淨額	2,018,150	694,260	555,957	178,782	3,447,149
分部間利息(支出)/收入淨額	(1,343,676)	906,137	374,262	63,277	-
利息收入淨額	674,474	1,600,397	930,219	242,059	3,447,149
手續費及佣金淨收入	508,036	30,285	117,486	70,468	726,275
交易虧損淨額	(37,450)	-	-	-	(37,450)
投資證券所得收益淨額	204,957	-	-	(427)	204,530
其他收入、收益或虧損	1,973	2,765	9,287	7,419	21,444
營業收入	1,351,990	1,633,447	1,056,992	319,519	4,361,948
營業支出	(447,452)	(399,184)	(405,784)	(143,494)	(1,395,914)
資產減值損失	(90,224)	(1,013,814)	(311,845)	(50,161)	(1,466,044)
應佔聯營公司利潤	3,080	-	-	-	3,080
稅前利潤	817,394	220,449	339,363	125,864	1,503,070
分部資產	241,109,739	57,444,590	41,465,602	18,003,837	358,023,768
扣除					(440,272)
總資產					357,583,496
分部負債	(222,528,682)	(57,224,140)	(39,939,822)	(16,554,001)	(336,246,645)
扣除					440,272
總負債					(335,806,373)
其他分部信息					
- 折舊及攤銷	71,321	28,011	54,589	6,641	160,562
- 資本開支	101,190	6,577	75,266	6,535	189,568
- 非流動資產	1,501,325	304,017	887,729	38,862	2,731,933



未經審計中期財務報表附註

(除特別說明外，金額單位為人民幣千元)

43 風險管理

本集團在金融工具使用方面面臨以下風險：信用風險、市場風險、流動性風險及操作風險。

本集團在下文主要論述上述風險敞口及其形成原因，風險計量及管理目標、政策和過程。

本集團已制定風險管理政策以識別和分析本集團所面臨的風險，設定適當的風險可接受水準並設計相應的內部控制程式，以監控本集團的風險水準。本集團會定期重檢這些風險管理政策及有關內部控制制度，以適應市場情況或本集團經營活動的改變。本集團內部審計部門也定期及不定期檢查內部控制系統的執行是否符合風險管理政策。


(a) 信用風險

信用風險是指債務人或交易對手沒有履行合同約定的對本集團的義務或承諾而使本集團可能蒙受損失的風險。信用風險主要來自貸款組合、債券投資組合及各種形式的擔保。

信貸業務

董事會擬定本集團風險管理戰略和可接受的總體風險水準，並對本集團的風險控制情況進行監督和對風險狀況及風險管理戰略進行定期評估，提出完善本集團與風險管理有關的內控的意見。本集團從事信用風險管理的職能部門主要包括授信審批部和風險管理部等部門。風險管理部負責本集團全面風險管理體系建設的總體推進與風險監控和管理，並負責有關風險管理政策的制定。授信審批部獨立於客戶關係及產品管理部門，確保授信審批的獨立性。各分行及事業部等前線部門按照本集團風險管理政策制度與流程開展信貸業務。

本集團不斷完善內部控制機制，強化信貸業務管理，將信貸業務管理各環節的責任落實到各部門和崗位，並建立了全面考核和全員問責機制。



43 風險管理 (續)


(a) 信用風險 (續)

信貸業務 (續)

對於公司及同業信貸業務，本集團制定了信貸投向政策，針對不同的行業分別制定行業組合限額並實行動態監控，定期向董事會報告。本集團的信用風險管理政策覆蓋貸前評估、信用審批和貸後監控等關鍵環節。本集團在貸前評估環節，進行客戶信用風險評級並完成授信調查報告；審查審批環節，信貸業務均須經過經授權審批人員審批；貸後管理環節，本集團對已啟用授信項目進行持續監控，對任何可能對借款人還款能力造成影響的負面事件立即預警，並採取應對措施，防範和控制風險。

對於個人信貸業務，本集團加強對申請人的信用評估工作，客戶經理受理個人信貸業務時需要對信貸申請人收入、信用記錄和貸款償還能力等進行評估。客戶經理的報批材料和建議提交專職貸款審批機構或人員進行審批。本集團對個人貸款進行貸後監控，重點關注借款人的還款能力和抵押物狀況及其價值變化情況。一旦貸款出現逾期，本集團將根據標準化催收作業流程開展催收工作。

本集團採用貸款風險分類方法管理貸款組合風險狀況。貸款按風險程度分為正常、關注、次級、可疑及損失五類。後三類被視為已減值貸款和墊款，當一項或多項事件發生證明客觀減值證據存在，並可能出現損失時，該貸款被界定為已減值貸款和墊款。減值損失將視情況以組合或個別方式評估。



未經審計中期財務報表附註

(除特別說明外，金額單位為人民幣千元)

43 風險管理 (續)

(a) 信用風險 (續)

金融市場業務

本集團根據交易產品、交易對手、交易對手所在地理區域設定金融市場業務的信用額度，通過系統實時監控信用額度的使用狀況，並會定期重檢及調整信用額度。

實施IFRS9後的信用風險管理

自2018年1月1日起實施IFRS9以來，本集團的金融資產採取以下方式劃分階段以管理信用風險：

階段一


金融工具的信用風險自初始確認後並未顯著增加，按照相當於該金融工具未來12個月內預期信用損失的金額計量其損失準備。

階段二

金融工具的信用風險自初始確認後已顯著增加，按照相當於該金融工具整個存續期內預期信用損失的金額計量其損失準備。

階段三

金融資產違約並被視為信用減值。



43 風險管理 (續)

(a) 信用風險 (續)

實施IFRS9後的信用風險管理 (續)

信用風險顯著增加


當觸發某個或多個定量、定性標準或上限指標時，本集團認為金融工具的信用風險已發生顯著增加。

如果借款人被列入預警清單並且滿足以下一個或多個標準：

- 信用利差顯著上升；
- 借款人出現業務、財務和經濟狀況的重大不利變化；
- 申請寬限期或債務重組；
- 借款人經營情況的重大不利變化；
- 擔保物價值變低（僅針對抵質押貸款）；
- 出現現金流/流動性問題的早期跡象，例如應付帳款/貸款還款的延期；
- 如果借款人在合同付款日後逾期超過30天仍未付款。

本集團對貸款及資金業務相關的金融工具使用預警清單監控信用風險，並在交易對手層面進行定期評估。用於識別信用風險顯著增加的標準由管理層定期監控並覆核其適當性。

截至2018年6月30日，本集團未將任何金融工具視為具有較低信用風險而不再比較資產負債表日的信用風險與初始確認時相比是否顯著增加。



未經審計中期財務報表附註

(除特別說明外，金額單位為人民幣千元)

43 風險管理 (續)

(a) 信用風險 (續)

實施IFRS9後的信用風險管理 (續)


違約及已發生信用減值資產的定義

於各報告日期，本集團會評估金融資產是否發生信用減值。當一項或多項事件對金融資產的預計未來現金流量產生不利影響時，金融資產即發生信用減值。

金融資產信用減值的證據包括以下可觀察事件：

- 債務人發生重大財務困難；
- 違約，例如違約或拖欠利息或本金付款；
- 借款人很可能會進入破產或其他財務重組；
- 對債務人產生不利影響的技術、市場，經濟或法律環境發生重大變化；
- 由於借款人財務困難導致相關金融資產的活躍市場消失；或
- 逾期超過90天。

上述標準適用於本集團所有的金融工具，且與內部信用風險管理所採用的違約定義一致。



43 風險管理 (續)

(a) 信用風險 (續)

實施IFRS9後的信用風險管理 (續)


預期信用損失的計量

本集團根據上述階段劃分，使用預期信用損失模型來計量金融資產損失準備。

預期信用損失是違約概率(PD)、違約風險敞口(EAD)及違約損失率(LGD)三者的乘積折現後的結果。相關定義如下：

- 違約概率是指借款人在未來 12 個月或在整個剩餘存續期，無法履行其償付義務的可能性；
- 違約風險敞口是指，在未來 12 個月或在整個剩餘存續期，在違約發生時，本集團應被償付的金額；
- 違約損失率是指本集團對違約敞口發生損失程度作出的預期。根據交易對手的類型、追索的方式和優先順序，以及擔保物或其他信用支持的可獲得性不同，違約損失率也有所不同。

本集團通過預計未來各年中單個敞口或資產組合的違約概率、違約損失率和違約風險敞口，來確定預期信用損失。本集團將這三者相乘並根據其存續 (即沒有在更早期間發生提前還款或違約的情況) 的可能性進行調整。這種做法可以計算出未來各月的預期信用損失。再將各月的計算結果折現至資產負債表日並加總。預期信用損失計算中使用的折現率為初始實際利率或其近似值。



未經審計中期財務報表附註

(除特別說明外，金額單位為人民幣千元)

43 風險管理 (續)

(a) 信用風險 (續)

實施IFRS9後的信用風險管理 (續)

預期信用損失的計量 (續)


整個存續期違約概率是運用到期模型、以12個月違約概率推導而來。到期模型描述了資產組合整個存續期的違約情況演進規律。該模型基於歷史觀察資料開發，並適用於同一組合和信用等級下的所有資產。上述方法得到經驗分析的支持。

12個月及整個存續期的違約風險敞口根據預期還款安排確定，不同類型的產品將有所不同。

本集團每季度監控並覆核預期信用損失計算相關的假設，包括各期限下的違約概率及擔保物價值的變動情況。

信用風險顯著增加的評估及預期信用損失的計算均涉及前瞻性信息。本集團通過歷史資料分析，識別出影響各資產組合的信用風險及預期信用損失的關鍵經濟指標，包括GDP、工業增加值、CPI等。

本報告期內，估計技術或關鍵假設未發生重大變化。



43 風險管理 (續)

(a) 信用風險 (續)

(i) 最大信用風險敞口

本集團所承受的最大信用風險敞口為報告期末每項金融資產的賬面淨值。

(ii) 金融資產按信用質量的分佈列示如下：

	2018年6月30日				
	貸款和墊款	存／拆放 同業及其他 金融機構款項	買入返售 金融資產	投資 (*)	其他 (**)
以攤餘成本計量的金融資產					
<i>已發生信用減值</i>					
總額	3,540,342	-	-	3,188,616	66,736
預期信用損失準備	(2,543,283)	-	-	(1,421,167)	(24,339)
小計	997,059	-	-	1,767,449	42,397
<i>已逾期但未發生信用減值</i>					
3個月以內(含3個月)	3,180,524	-	-	12,879,868	-
總額	3,180,524	-	-	12,879,868	-
預期信用損失準備	(149,006)	-	-	(104,811)	-
小計	3,031,518	-	-	12,775,057	-
<i>未逾期且未發生信用減值</i>					
總額	139,357,102	12,287,370	7,833,324	117,575,229	2,627,011
預期信用損失準備	(2,703,671)	(10,974)	(222)	(1,008,407)	-
小計	136,653,431	12,276,396	7,833,102	116,566,822	2,627,011
以攤餘成本計量的金融資產 之賬面價值					
	140,682,008	12,276,396	7,833,102	131,109,328	2,669,408



未經審計中期財務報表附註

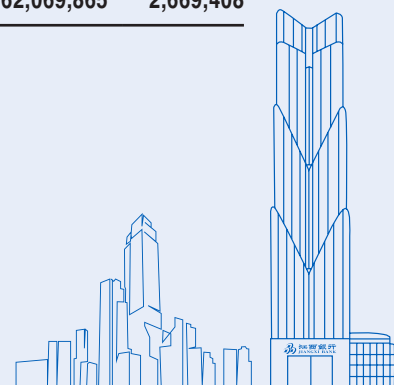
(除特別說明外，金額單位為人民幣千元)

43 風險管理 (續)

(a) 信用風險 (續)

(ii) 金融資產按信用質量的分佈列示如下：(續)

	2018年6月30日				
	貸款和墊款	存／拆放 同業及其他 金融機構款項	買入返售 金融資產	投資 (*)	其他 (**)
以公允價值計量且其變動計入 其他綜合收益的金融資產					
已逾期但未發生信用減值					
3個月以內(含3個月)	-	-	-	3,421,261	-
總額	-	-	-	3,421,261	-
於其他綜合收益中確認的 預期信用損失準備	-	-	-	(31,956)	-
未逾期且未發生信用減值					
總額	1,754,822	-	-	27,539,276	-
於其他綜合收益中確認的 預期信用損失準備	(8,100)	-	-	(231,430)	-
以公允價值計量且其變動計入 其他綜合收益的金融資產之 賬面價值	1,754,822	-	-	30,960,537	-
合計	142,436,830	12,276,396	7,833,102	162,069,865	2,669,408



未經審計中期財務報表附註


(除特別說明外，金額單位為人民幣千元)

43 風險管理 (續)

(a) 信用風險 (續)

(ii) 金融資產按信用質量的分佈列示如下：(續)

	2017年12月31日				
	貸款和墊款	存/拆放 同業及其他 金融機構款項	買入返售 金融資產	投資 (*)	其他 (**)
<i>已減值</i>					
按個別方式評估總額	1,541,386	—	—	2,431,516	452,411
減值損失準備	(1,265,205)	—	—	(676,634)	(23,669)
小計	276,181	—	—	1,754,882	428,742
按組合方式評估總額	583,633	—	—	—	—
減值損失準備	(489,198)	—	—	—	—
小計	94,435	—	—	—	—
<i>已逾期未減值</i>					
3個月以內(含3個月)	3,440,378	—	—	—	—
3個月至6個月(含6個月)	65,597	—	—	—	—
6個月至1年(含1年)	243,152	—	—	—	—
1年以上	851	—	—	—	—
總額	3,749,978	—	—	—	—
減值損失準備	(808,777)	—	—	—	—
小計	2,941,201	—	—	—	—
<i>未逾期未減值</i>					
總額	123,466,715	2,318,235	6,180,084	187,862,699	2,002,634
減值損失準備	(2,009,154)	—	—	(1,198,071)	—
小計	121,457,561	2,318,235	6,180,084	186,664,628	2,002,634
合計	124,769,378	2,318,235	6,180,084	188,419,510	2,431,376



未經審計中期財務報表附註

(除特別說明外，金額單位為人民幣千元)

43 風險管理 (續)

(a) 信用風險 (續)

(ii) 金融資產按信用質量的分佈列示如下：(續)

* 於2018年6月30日，投資包括為交易而持有的金融資產、以攤餘成本計量的金融資產、以公允價值計量且其變動計入當期損益的金融資產及以公允價值計量且其變動計入其他綜合收益的金融資產。於2017年12月31日，投資包括為交易而持有的金融資產、可供出售金融資產、持有至到期投資及應收款項類投資。

** 其他包括應收利息、購買物業及設備的預付款項及其他資產的其他應收款項。

於2018年6月30日已逾期但未發生信用減值貸款和墊款及於2017年12月31日已逾期未減值貸款和墊款的抵押物的公允價值分別為人民幣1,574.72百萬元及人民幣1,713.29百萬元。

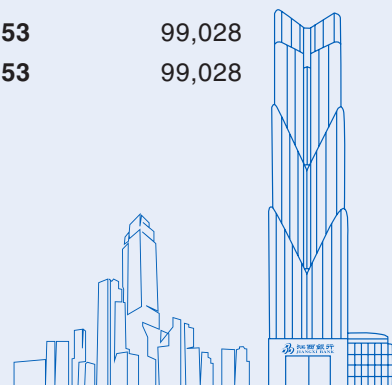
於2018年6月30日已發生信用減值貸款和墊款及於2017年12月31日減值貸款和墊款的抵押物的公允價值分別為人民幣1,442.19百萬元及人民幣633.13百萬元。抵押物主要包括土地、樓宇、機器及設備等。抵押物的公允價值乃由本行基於可用的最新外部估值，並根據處置經驗及現時市況作出調整後作出。

(iii) 經重組發放貸款和墊款

本集團為了最大可能地回收貸款及管理客戶關係，設立了貸款重組政策，即與客戶重新商訂合同條款。

經重組的發放貸款和墊款賬面值列示如下：

	2018年 6月30日	2017年 12月31日
經重組發放貸款和墊款	42,953	99,028
其中：已減值發放貸款和墊款	42,953	99,028




43 風險管理 (續)

(a) 信用風險 (續)

(iv) 信用評級

本集團採用信用評級方法來管理債券投資組合的信用風險。債券評級參照債券發行人所在地主要評級機構的評級。報告期末債券投資賬面值按評級機構的評級分析如下：

	2018年 6月30日	2017年 12月31日
未逾期未減值		
評級		
— AAA級	37,515,252	34,680,662
— AA-至AA+級	2,636,637	1,999,034
— BBB-至BBB+級	—	138,636
小計	40,151,889	36,818,332
無評級		
小計	310,332	360,059
合計	40,462,221	37,178,391



未經審計中期財務報表附註

(除特別說明外，金額單位為人民幣千元)

43 風險管理 (續)

(b) 市場風險

市場風險是指因市場價格（利率、匯率、商品價格和股票價格等）的不利變動，而使本集團業務發生損失的風險。

董事會承擔對本集團市場風險管理實施監控的最終責任，確保本集團有效地識別、計量、監測和控制各項業務所承擔的各類市場風險。風險管理委員會負責在董事會的授權範圍內對市場風險管理情況進行監控，審核高級管理層提出的關於市場風險管理的戰略、政策、程式以及可以承受市場風險水準的有關建議。本集團業務經營和發展中所面臨的市場風險絕大部分集中於金融市場業務。金融市場部負責開展資金投資與自營交易業務，計劃財務部及國際業務部負責進行銀行賬戶下的利率風險、匯兌風險的日常監控與管理。風險管理部負責制定市場風險管理政策及流程，以及識別、計量及監控本集團市場風險。

敏感性分析是以本集團總體敏感度額度及每個檔期敏感度額度控制，按照不同期限分檔計算利率風險。


情景分析是一種多因素分析方法，結合各種可能情景的發生概率，研究多種因素同時作用時可能產生的影響。

外匯敞口分析是衡量匯率變動對本集團當期損益影響的一種方法。外匯敞口主要來源於本集團表內外項目中的貨幣錯配。

敏感性缺口分析是衡量利率變動對本集團當期損益影響的一種方法。具體而言，就是將本集團所有生息資產和付息負債按照利率重新定價的期限劃分到不同的時間段以匡算未來資產和負債現金流量的缺口。

壓力測試的結果是採用市場變數的壓力變動，對一系列前瞻性的情景進行評估，以測量對損益的影響。

有效久期分析是衡量利率變動影響的方法，根據風險敏感度對不同期間風險運用不同的權重、計算加權風險及歸納各期間加權風險以估算利率變動對本集團經濟價值的非線性影響。



43 風險管理 (續)

(b) 市場風險 (續)

利率風險

本集團的利率風險主要包括來自商業銀行業務的重新定價風險和金融市場業務狀況的風險。


重定價風險

重定價風險也稱為「期限錯配風險」，是最常見的利率風險形式，來源於銀行資產、負債和資產負債表外業務到期期限（就固定利率工具而言）或重新定價期限（就浮動利率工具而言）存在的差異。這種重新定價的不對稱使本集團的收益或內在經濟價值會隨著利率的變動而變化。

計劃財務部負責利率風險的計量、監測和管理。本集團定期評估對利率變動敏感的資產及負債利率重新定價缺口以及分析利息淨收入對利率變動的敏感度。利率風險管理的主要目的是減少利率變動對利息淨收入和內在經濟價值的潛在負面影響。

交易性利率風險

交易性風險主要來自金融市場業務的投資組合。其利率風險是通過長有效久期分析監控。此外，本集團還採用輔助方法計量其對利率變動的敏感度，敏感度以投資組合的公允價值因利率變動100個基點(1%)的相應變動表示。



未經審計中期財務報表附註

(除特別說明外，金額單位為人民幣千元)

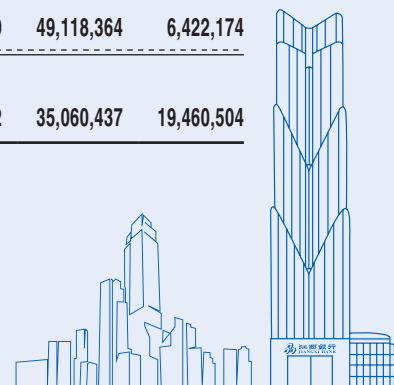
43 風險管理 (續)

(b) 市場風險 (續)

利率風險 (續)

(i) 下表列示於各報告期末資產與負債按預期下一個重定價日期(或到期日，以較早者為準)的分佈：

	合計	不計息	2018年6月30日			
			3個月內	3個月至一年	一年至五年	五年以上
資產						
現金及存放中央銀行款項	38,224,906	2,974,278	35,250,628	-	-	-
存放同業及其他金融機構款項	9,784,038	1,911	8,282,127	1,500,000	-	-
拆出資金	2,492,358	-	2,492,358	-	-	-
買入返售金融資產	7,833,102	-	7,833,102	-	-	-
發放貸款和墊款(附註(i))	142,436,830	-	51,292,702	74,451,828	16,563,776	128,524
投資(附註(ii))	194,923,101	1,064,595	43,897,856	56,649,033	67,557,463	25,754,154
其他	8,398,257	8,340,695	-	-	57,562	-
總資產	404,092,592	12,381,479	149,048,773	132,600,861	84,178,801	25,882,678
負債						
向中央銀行借款	170,789	-	129,465	41,324	-	-
同業及其他金融機構存款	34,456,803	-	19,759,293	14,697,510	-	-
拆入資金	6,120,000	-	1,400,000	4,500,000	220,000	-
向其他金融機構借款	8,660,826	-	3,350,000	5,310,826	-	-
賣出回購金融資產	9,829,820	-	9,829,820	-	-	-
吸收存款	255,059,487	1,771,340	163,808,006	48,147,449	40,904,952	427,740
已發行債券	51,641,753	-	11,399,227	26,254,680	7,993,412	5,994,434
其他	7,710,753	7,710,753	-	-	-	-
總負債	373,650,231	9,482,093	209,675,811	98,951,789	49,118,364	6,422,174
資產負債缺口	30,442,361	2,899,386	(60,627,038)	33,649,072	35,060,437	19,460,504



43 風險管理 (續)

(b) 市場風險 (續)

利率風險 (續)

(i) 下表列示於各報告期末資產與負債按預期下一個重定價日期 (或到期日，以較早者為準) 的分佈：(續)

	合計	不計息	2017年12月31日			
			3個月內	3個月至一年	一年至五年	五年以上
資產						
現金及存放中央銀行款項	40,039,192	2,971,134	37,068,058	-	-	-
存放同業及其他金融機構款項	1,818,235	454,124	1,364,111	-	-	-
拆出資金	500,000	-	500,000	-	-	-
買入返售金融資產	6,180,084	-	6,180,084	-	-	-
發放貸款和墊款 (附註(i))	124,769,378	-	74,887,225	35,205,027	13,527,936	1,149,190
投資 (附註(ii))	188,429,760	493,449	45,529,663	27,649,026	83,312,116	31,445,506
其他	8,268,649	8,214,176	-	-	54,473	-
總資產	370,005,298	12,132,883	165,529,141	62,854,053	96,894,525	32,594,696
負債						
向中央銀行借款	4,022,343	-	4,014,352	7,991	-	-
同業及其他金融機構存款	29,820,013	-	7,127,843	22,692,170	-	-
拆入資金	1,350,000	-	-	500,000	850,000	-
向其他金融機構借款	8,450,000	-	1,840,000	6,610,000	-	-
賣出回購金融資產	6,689,051	-	6,689,051	-	-	-
吸收存款	243,837,351	1,201,660	164,045,757	27,117,845	50,479,805	992,284
已發行債券	43,473,768	-	10,160,447	19,328,314	7,991,408	5,993,599
其他	9,090,711	9,090,710	1	-	-	-
總負債	346,733,237	10,292,370	193,877,451	76,256,320	59,321,213	6,985,883
資產負債缺口	23,272,061	1,840,513	(28,348,310)	(13,402,267)	37,573,312	25,608,813



未經審計中期財務報表附註

(除特別說明外，金額單位為人民幣千元)

43 風險管理 (續)

(b) 市場風險 (續)

利率風險 (續)

(i) 下表列示於各報告期末資產與負債按預期下一個重定價日期(或到期日，以較早者為準)的分佈：(續)


(i) 於2018年6月30日及2017年12月31日，就發放貸款和墊款而言，「3個月內」類目分別包括人民幣1,970.73百萬元及人民幣2,475.58百萬元的已逾期款項(扣除減值損失撥備)。

(ii) 於2018年6月30日，投資包括為交易而持有的金融資產、以攤餘成本計量的金融資產、以公允價值計量且其變動計入當期損益的金融資產及以公允價值計量且其變動計入其他綜合收益的金融資產。於2017年12月31日，投資包括為交易而持有的金融資產、可供出售金融資產、持有至到期投資及應收款項類投資。

(ii) 利率敏感度分析

本集團採用敏感度分析衡量利率變化對本集團淨利潤及權益的影響。下表載列在假定所有其他變量保持不變的前提下，對本集團的淨利潤及權益利率敏感度分析結果。

	2018年 6月30日 (下降)/增長	2017年 12月31日 (下降)/增長
淨利潤變化		
收益率曲線向上平移100個基點	(327,236)	(232,469)
收益率曲線向下平移100個基點	281,245	233,013



43 風險管理 (續)

(b) 市場風險 (續)

利率風險 (續)

(ii) 利率敏感度分析 (續)

權益變化	2018年	2017年
	6月30日 (下降)/增長	12月31日 (下降)/增長
收益率曲線平行上移100個基點	(518,677)	(445,890)
收益率曲線平行下移100個基點	552,294	476,197

上述敏感度分析基於本集團資產及負債的靜態利率風險狀況。有關分析僅衡量一年內利率變化的影響，反映為一年內本集團資產及負債的重新定價按年化計算對本集團淨損益和權益的影響。上述敏感度分析基於以下假設：

- 各報告期末利率變動適用於本集團所有的非衍生金融工具；
- 各報告期末利率變動100個基點是假定未來12個月內的利率變動；
- 收益率曲線隨利率變化而平行移動；
- 資產和負債組合並無其他變化；
- 其他變量（包括匯率）保持不變；及
- 不考慮管理層進行的風險管理措施的影響。

由於基於上述假設，利率增減導致本集團淨損益和權益出現的實際變化可能與此敏感性分析的結果不同。



未經審計中期財務報表附註

(除特別說明外，金額單位為人民幣千元)

43 風險管理 (續)

(b) 市場風險 (續)

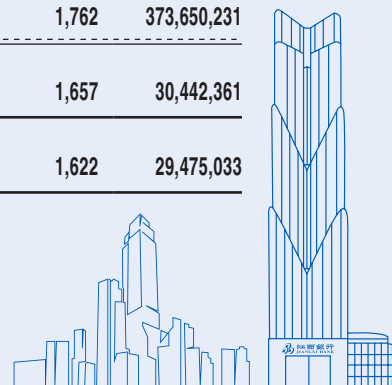
外匯風險

外幣風險

本集團的貨幣風險主要來自存放同業及其他金融機構外幣款項及吸收存款。本集團通過將其以外幣計值的資產與相同貨幣的相應負債進行匹配來管理貨幣風險。

(i) 於各報告期末本集團貨幣敞口如下：

	2018年6月30日				合計 (折合人民幣)
	人民幣	美元 (折合人民幣)	港元 (折合人民幣)	其他 (折合人民幣)	
資產					
現金及存放中央銀行款項	38,185,823	35,886	2,088	1,109	38,224,906
存放同業及其他金融機構款項	2,897,310	560,694	6,323,724	2,310	9,784,038
拆出資金	2,492,358	-	-	-	2,492,358
買入返售金融資產	7,833,102	-	-	-	7,833,102
發放貸款和墊款	141,923,693	513,137	-	-	142,436,830
投資(附註(i))	194,923,101	-	-	-	194,923,101
其他	8,395,423	2,834	-	-	8,398,257
總資產	396,650,810	1,112,551	6,325,812	3,419	404,092,592
負債					
向中央銀行借款	170,789	-	-	-	170,789
同業及其他金融機構存款	34,449,466	5,558	909	870	34,456,803
拆入資金	6,120,000	-	-	-	6,120,000
向其他金融機構借款	8,660,826	-	-	-	8,660,826
賣出回購金融資產	9,829,820	-	-	-	9,829,820
吸收存款	254,010,084	1,027,440	21,071	892	255,059,487
已發行債券	51,641,753	-	-	-	51,641,753
其他	7,706,283	4,460	10	-	7,710,753
總負債	372,589,021	1,037,458	21,990	1,762	373,650,231
淨頭寸	24,061,789	75,093	6,303,822	1,657	30,442,361
表外信貸承諾	28,077,818	1,395,593	-	1,622	29,475,033



43 風險管理 (續)

(b) 市場風險 (續)


外匯風險 (續)

外幣風險 (續)

(i) 於各報告期末本集團貨幣敞口如下：(續)

	人民幣	美元 (折合人民幣)	2017年12月31日 港元 (折合人民幣)	其他 (折合人民幣)	合計 (折合人民幣)
資產					
現金及存放中央銀行款項	39,983,511	52,033	2,794	854	40,039,192
存放同業及其他金融機構款項	814,397	959,510	40,473	3,855	1,818,235
拆出資金	500,000	-	-	-	500,000
買入返售金融資產	6,180,084	-	-	-	6,180,084
發放貸款和墊款	124,490,648	278,730	-	-	124,769,378
投資 (附註(i))	188,429,760	-	-	-	188,429,760
其他	8,267,149	1,500	-	-	8,268,649
總資產	368,665,549	1,291,773	43,267	4,709	370,005,298
負債					
向中央銀行借款	4,022,343	-	-	-	4,022,343
同業及其他金融機構存款	29,817,347	1,387	860	419	29,820,013
拆入資金	1,350,000	-	-	-	1,350,000
向其他金融機構借款	8,450,000	-	-	-	8,450,000
賣出回購金融資產	6,689,051	-	-	-	6,689,051
吸收存款	242,962,878	840,413	32,712	1,348	243,837,351
已發行債券	43,473,768	-	-	-	43,473,768
其他	9,086,686	4,011	13	1	9,090,711
總負債	345,852,073	845,811	33,585	1,768	346,733,237
淨頭寸	22,813,476	445,962	9,682	2,941	23,272,061
表外信貸承諾	25,448,906	745,805	-	8,475	26,203,186

(i) 於2018年6月30日，投資包括為交易而持有的金融資產、以攤餘成本計量的金融資產、以公允價值計量且其變動計入當期損益的金融資產及以公允價值計量且其變動計入其他綜合收益的金融資產。於2017年12月31日，投資包括為交易而持有的金融資產、可供出售金融資產、持有至到期投資及應收款項類投資。



未經審計中期財務報表附註

(除特別說明外，金額單位為人民幣千元)

43 風險管理 (續)

(b) 市場風險 (續)

外匯風險 (續)

外幣風險 (續)

(ii) 匯率敏感性分析

	2018年6月30日		2017年12月31日	
	外幣 匯率變化 (基點)	100	外幣 匯率變化 (基點)	100
年化淨利潤(下降)/增長	(47,854)	47,854	(3,439)	3,439

上述敏感性分析基於資產和負債具有靜態的匯率風險結構。有關的分析基於以下簡化假設：

- 匯率敏感性是指各幣種對人民幣匯率波動100個基點而造成的匯兌損益；
- 有關期末匯率變動100個基點是假定自有關期末起下一個完整年度內的匯率變動；
- 美元及其他貨幣對人民幣匯率同時同向波動。因此上述敏感性分析中其他外幣以折合美元後的金額計算對本集團淨損益及股東權益的可能影響；
- 其他變量(包括利率)保持不變；及
- 不考慮本集團進行的風險管理措施的影響。

由於基於上述假設，匯率變化導致本集團損益和股東權益出現的實際變化可能與此敏感性分析的結果不同。



43 風險管理 (續)

(c) 流動性風險

流動性風險是指商業銀行雖有很強的清償能力，但仍無法及時獲得充足資金或無法以合理成本獲得資金以應對資產業務運作或支付到期債務的風險。本集團根據流動性政策對未來現金流量進行監測，並確保維持適當水準的高流動性資產。


本集團整體的流動性風險由資產負債管理委員會（「資產負債管理委員會」）管理。該委員會負責按監管要求和審慎原則制定流動性政策。政策目標包括：

- 維持穩健充足的流動性水準，建立全面的流動性風險管理體系，確保在正常經營環境或壓力狀態下，都能及時滿足資產、負債及表外業務引發的支付義務和流動性需求，有效平衡資金的效益性和安全性；及
- 根據市場變化和業務發展，對資本結構和規模作出及時合理的調整，在確保流動性的前提下，適度追求利潤最大化和成本最小化，實現本行資金安全性、流動性和效益性的統一。

計劃財務部牽頭執行流動性風險管理政策，負責制定並修訂流動性風險管理戰略，負責對本行流動性風險的識別、計量、監測和緩釋管理。同時，計劃財務部還同金融市場部共同負責日常頭寸管理與預測，並根據流動性管理戰略確保日常頭寸的流動性滿足管理要求。金融市場部負責根據計劃財務部的指令進行操作。遇有重大的付款項目或投資組合變化時須及時向資產負債管理委員會作出匯報。

本集團持有資產的資金來源大部分為吸收存款。近年來該等吸收存款持續增長，並且種類和期限類型多樣化，成為穩定的資金來源。

本集團主要採用流動性缺口分析衡量流動性風險，並採用情景分析和壓力測試以評估流動性風險的影響。



未經審計中期財務報表附註

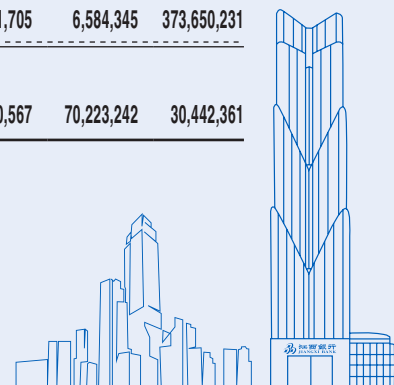
(除特別說明外，金額單位為人民幣千元)

43 風險管理 (續)

(c) 流動性風險 (續)

本集團的資產與負債於各報告期末根據相關剩餘到期日分析如下：

	2018年6月30日							合計
	無限期 附註(i)	實時償還	1個月內	1個月至3個月	3個月至1年	1年至5年	5年以上	
資產								
現金及存放中央銀行款項	34,136,767	4,088,139	-	-	-	-	-	38,224,906
存放同業及其他金融機構款項	-	8,281,243	1,654	1,141	1,500,000	-	-	9,784,038
拆出資金	-	-	2,492,358	-	-	-	-	2,492,358
買入返售金融資產	-	-	7,331,702	501,400	-	-	-	7,833,102
發放貸款和墊款	1,498,464	3,905,699	3,876,466	7,582,785	48,576,018	40,228,758	36,768,640	142,436,830
投資	744,595	18,428,853	2,969,330	5,399,722	46,582,747	81,366,383	39,431,471	194,923,101
其他	5,680,828	75,820	89,253	153,770	493,979	1,297,131	607,476	8,398,257
總資產	42,060,654	34,779,754	16,760,763	13,638,818	97,152,744	122,892,272	76,807,587	404,092,592
負債								
向中央銀行借款	-	-	46,220	83,245	41,324	-	-	170,789
同業及其他金融機構存款	-	468,333	3,815,000	15,315,960	14,857,510	-	-	34,456,803
拆入資金	-	-	1,400,000	-	4,500,000	220,000	-	6,120,000
向其他金融機構借款	-	-	-	3,350,000	5,310,826	-	-	8,660,826
賣出回購金融資產	-	-	9,829,820	-	-	-	-	9,829,820
吸收存款	-	145,082,527	9,594,342	10,902,477	48,147,449	40,904,952	427,740	255,059,487
已發行債券	-	-	3,121,339	8,277,888	26,254,680	7,993,412	5,994,434	51,641,753
其他	728,696	225,808	1,439,514	1,028,842	2,392,381	1,733,341	162,171	7,710,753
總負債	728,696	145,776,668	29,246,235	38,958,412	101,504,170	50,851,705	6,584,345	373,650,231
淨頭寸	41,331,958	(110,996,914)	(12,485,472)	(25,319,594)	(4,351,426)	72,040,567	70,223,242	30,442,361



未經審計中期財務報表附註

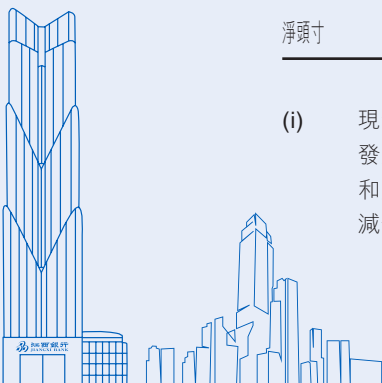
(除特別說明外，金額單位為人民幣千元)

43 風險管理 (續)

(c) 流動性風險 (續)

	2017年12月31日							合計
	無限期 附註(i)	實時償還	1個月內	1個月至3個月	3個月至1年	1年至5年	5年以上	
資產								
現金及存放中央銀行款項	34,335,290	5,703,902	-	-	-	-	-	40,039,192
存放同業及其他金融機構款項	-	1,552,893	65,342	200,000	-	-	-	1,818,235
拆出資金	-	-	500,000	-	-	-	-	500,000
買入返售金融資產	-	-	5,880,161	299,923	-	-	-	6,180,084
發放貸款和墊款	1,364,200	4,017,340	6,201,239	8,675,404	39,305,055	35,506,841	29,699,299	124,769,378
投資	493,449	14,900,957	5,104,421	8,384,720	17,167,964	97,250,116	45,128,133	188,429,760
其他	5,625,024	64,748	899,119	391,149	557,076	537,726	193,807	8,268,649
總資產	41,817,963	26,239,840	18,650,282	17,951,196	57,030,095	133,294,683	75,021,239	370,005,298
負債								
向中央銀行借款	-	-	4,012,864	1,488	7,991	-	-	4,022,343
同業及其他金融機構存款	-	255,843	593,000	6,279,000	22,692,170	-	-	29,820,013
拆入資金	-	-	-	-	500,000	850,000	-	1,350,000
向其他金融機構借款	-	-	840,000	1,000,000	6,610,000	-	-	8,450,000
賣出回購金融資產	-	-	6,689,051	-	-	-	-	6,689,051
吸收存款	-	134,569,608	14,691,385	15,986,424	27,117,845	50,479,805	992,284	243,837,351
已發行債券	-	-	3,599,220	6,561,227	19,328,314	7,991,408	5,993,599	43,473,768
其他	312,895	224,964	3,289,442	1,274,674	2,068,812	1,770,686	149,238	9,090,711
總負債	312,895	135,050,415	33,714,962	31,102,813	78,325,132	61,091,899	7,135,121	346,733,237
淨頭寸	41,505,068	(108,810,575)	(15,064,680)	(13,151,617)	(21,295,037)	72,202,784	67,886,118	23,272,061

- (i) 現金及存放中央銀行款項中的無期限金額是指存放於中央銀行的法定存款準備金與財政性存款。發放貸款和墊款中的無期限金額包括所有已減值發放貸款和墊款，以及已逾期超過一個月的貸款和墊款。逾期一個月內的未減值發放貸款和墊款歸入實時償還類別。投資項中無期限金額是指已減值或已逾期一個月以上的部分。股權投資亦於無期限中列示。



未經審計中期財務報表附註


(除特別說明外，金額單位為人民幣千元)

43 風險管理 (續)

(c) 流動性風險 (續)

本集團金融資產和負債、貸款承諾以及信用卡承諾於各報告期末根據未經貼現合同現金流量分析如下：

	賬面值	未貼現合同 現金流量	2018年6月30日							
			無期限	實時償還	1個月內	1個月至 3個月	3個月至1年	1年至5年	5年以上	
金融資產：										
現金及存放中央銀行款項	38,224,906	38,224,906	34,136,767	4,088,139	-	-	-	-	-	-
存放同業及其他金融機構款項	9,784,038	9,884,232	-	8,312,710	3,626	2,500	1,565,396	-	-	-
拆出資金	2,492,358	2,500,348	-	-	2,500,348	-	-	-	-	-
買入返售金融資產	7,833,102	7,847,342	-	-	7,343,744	503,598	-	-	-	-
發放貸款和墊款	142,436,830	174,862,652	1,506,432	3,906,246	4,020,732	7,986,175	50,655,072	46,714,635	60,073,360	43,804,117
投資	194,923,101	226,970,987	744,595	18,469,116	3,939,602	6,365,811	52,739,278	100,908,468	43,804,117	595,766
其他金融資產	3,491,821	3,491,821	1,058,273	75,116	88,155	147,329	459,060	1,068,102	-	-
總金融資產	399,186,156	463,782,288	37,446,067	34,851,327	17,896,207	15,005,413	105,418,826	148,691,205	104,473,243	-
金融負債										
向中央銀行借款	170,789	171,471	-	-	46,254	83,544	41,673	-	-	-
同業及其他金融機構存款	34,456,803	39,636,270	-	468,333	3,914,455	3,914,455	15,888,232	15,450,795	-	-
拆入資金	6,120,000	6,268,588	-	-	1,401,743	-	4,624,908	241,937	-	-
向其他金融機構借款	8,660,826	8,894,300	-	-	842,572	2,837,413	5,214,315	-	-	-
賣出回購金融資產	9,829,820	9,833,186	-	-	9,833,186	-	-	-	-	-
吸收存款	255,059,487	261,339,145	-	145,082,527	13,136,180	11,184,923	49,023,366	42,446,250	465,899	7,650,000
已發行債券	51,641,753	56,015,500	-	-	3,130,000	8,340,000	26,930,000	9,965,500	1,733,341	162,171
其他金融負債	7,705,397	7,705,397	723,341	225,808	1,436,449	1,031,906	2,392,361	-	-	-
總金融負債	373,644,875	389,863,857	723,341	145,776,668	33,740,839	27,392,241	104,114,875	69,837,823	8,278,070	-
淨頭寸	25,541,281	73,918,431	36,722,726	(110,925,341)	(15,844,632)	(12,386,828)	1,303,951	78,853,382	96,195,173	-
貸款承諾及信用卡承諾	29,475,033	29,475,033	-	5,831,063	2,559,099	5,683,641	13,785,941	1,615,289	-	-



43 風險管理 (續)

(c) 流動性風險 (續)

	賬面值	2017年12月31日					1年至5年	5年以上
		未貼現合同 現金流量	無期限	實時償還	1個月內	1個月至 3個月		
金融資產：								
現金及存放中央銀行款項	40,039,192	40,039,192	34,335,290	5,703,902	-	-	-	
存放同業及其他金融機構款項	1,818,235	1,819,516	-	1,552,893	201,241	-	-	
拆出資金	500,000	500,060	-	500,060	-	-	-	
買入返售金融資產	6,180,084	6,187,178	-	5,883,779	303,399	-	-	
發放貸款和墊款	124,763,378	149,395,866	1,368,090	4,018,507	9,029,042	40,971,450	46,417,794	
投資	188,429,760	221,032,799	493,449	14,918,247	9,458,670	116,424,014	50,318,503	
其他金融資產	3,265,299	3,265,299	1,003,525	57,297	898,994	493,288	127,342	
總金融資產	365,001,948	422,239,910	37,200,354	26,250,846	19,218,916	65,283,435	158,067,716	
金融負債								
向中央銀行借款	4,022,343	4,035,333	-	4,025,833	1,500	8,000	-	
同業及其他金融機構存款	29,820,013	30,830,927	-	255,843	605,784	23,478,491	-	
拆入資金	1,350,000	1,473,385	-	-	-	510,754	962,631	
向其他金融機構借款	8,450,000	8,683,305	-	-	842,307	6,810,388	-	
賣出回購金融資產	6,689,051	6,694,368	-	-	6,694,368	-	-	
吸收存款	243,837,351	246,988,486	-	134,569,608	14,838,775	16,238,841	52,300,661	
已發行債券	43,473,768	47,881,500	-	-	3,610,000	20,471,050	9,690,450	
其他金融負債	9,083,113	9,083,113	307,467	224,964	3,277,177	2,068,899	1,770,686	
總金融負債	346,725,639	355,650,417	307,467	139,076,248	29,869,911	81,303,802	64,724,428	
淨頭寸	18,276,309	66,589,493	36,892,887	(112,825,402)	(10,650,995)	(16,040,367)	93,343,288	
貸款承諾及信用卡承諾	26,203,186	26,203,186	-	5,593,302	2,031,572	11,783,976	1,626,229	
							1,000	

未經審計中期財務報表附註

(除特別說明外，金額單位為人民幣千元)

未經審計中期財務報表附註

(除特別說明外，金額單位為人民幣千元)

43 風險管理 (續)

(d) 操作風險


操作風險是指由不完善或有問題的內部程式、人為失誤及信息系統故障或其他外部事件影響所造成損失的風險。

本集團已經建立政策及程式框架以全面識別、評估、控制、管理和報告操作風險。該框架覆蓋了公司銀行、零售銀行、交易銷售、公司金融、支付結算、代理服務、資產管理等全部業務職能以及人力資源管理、財務管理、法律事務、反洗錢管理、行政辦公管理等全部輔助性職能。該框架的主要內容如下：

- 在高級管理層領導下的、前后台各司其職的、層次化的操作風險管理框架；
- 基於核心操作風險管理政策、覆蓋各個領域的一系列操作風險管理政策；
- 針對包括公關事件、自然災害、IT系統故障、擠提、盜搶等各類突發不利事件的應急預案和業務持續性方案體系；
- 操作風險管理績效考核機制和對各類違規違紀行為進行追究和處分的全員問責制度；及
- 以內部審計和合規檢查為基礎的獨立的風險評估框架。

44 比較期數字

本集團於2018年1月1日起實施新收入準則 (IFRS 15) 和新金融工具準則 (IFRS 9)。在準則轉換方法的選擇上，本集團未重述比較期信息。關於會計政策變更的詳細披露內容見附註3。



45 已頒佈但於截至2018年6月30日止期間尚未生效的財務報告準則修訂、新準則和解釋的可能影響

國際會計準則理事會頒佈了多項於2018年1月1日起期間生效的修訂及新增國際財務報告準則及詮釋，並允許提前使用。除了《國際財務報告準則第9號(修訂本)－具有負補償的提前還款特性》與《國際財務報告準則第9號》同時生效外，本集團在本財務報表中尚未提前採用其他修訂及新增國際財務報告準則及詮釋。

關於《國際財務報告準則第16號》在上期財務報表中的披露信息，本集團更新了以下可能對本集團的綜合財務報表產生重大影響的內容。

《國際財務報告準則第16號－租賃》

如2017年度財務報表中所述，目前集團根據租賃的類型將租賃分為融資租賃和經營租賃以及租賃安排。在採用《國際財務報告準則第16號》時，若該集團是租約下的承租人，將要求以類似於現行融資租賃會計的方式記帳所有租賃，即以最低未來租賃付款額的現值確認和計量租賃負債，並在租賃生效日相應確認「使用權」資產。IFRS 16將主要影響集團作為承租人的相關資產項目，房產的會計處理，目前被列為經營租賃專案。

在截至2018年6月30日的六個月，本集團繼續著現有租賃協議的辦公資產，這些租賃目前被歸類為經營租賃。

以下是截至2018年6月30日，集團有關不可撤銷經營租賃專案的未來最低租賃付款額信息：

	物業
1年以內(含1年)	163,714
1年以上5年以內(含5年)	449,356
5年以上	183,822
合計	796,892

在2019年1月1日首次採用《國際財務報告準則第16號》時，未來6個月內應付的大部分最低租賃付款額現值將確認為租賃負債，而相應的使用權資產被確認為非流動資產。對於在《國際財務報告準則第16號》實施前的這段期間內進入或終止的任何租約，在考慮到實際的適用性和相關調整後，本集團需要進行更詳細的分析，以確定經營租賃承諾因採用《國際財務報告準則第16號》而產生的新資產和負債的數額。




未經審計中期財務報表附註

(除特別說明外，金額單位為人民幣千元)

46 期後事項

本行的全球發售已完成，且本行H股股份已於2018年6月26日於香港聯交所主板上市。此外，本行招股章程所述的超額配售權獲悉權行使，該等H股股份於2018年7月24日於香港聯交所主板上市。

除上述事項外，本集團並無任何於報告日後之重大事項須予披露。



未經審計補充財務信息

(除特別說明外，金額單位為人民幣千元)

下文所載資料並不構成未經審計綜合中期財務報告的一部分，有關資料載入未經審計補充財務信息僅供參考。

本行根據香港上市規則及《銀行業（披露）規則》披露以下未經審計補充財務信息：

1 流動性覆蓋率和槓桿率

流動性覆蓋率

	2018年 6月30日	截至2018年 6月30日 止六個月平均
流動性覆蓋率（人民幣及外幣）	203.22%	225.22%

	2017年 12月31日	截至2017年 12月31日 止年度平均
流動性覆蓋率（人民幣及外幣）	246.59%	329.55%

根據《商業銀行流動性風險管理辦法（試行）》，商業銀行流動性覆蓋率應當於2018年底前達到100%。

槓桿率

	2018年 6月30日	2017年 12月31日
槓桿率	7.06%	5.98%

根據原中國銀監會頒佈並自2015年4月1日起施行的《商業銀行槓桿率管理辦法》，商業銀行的槓桿率不得低於4%。

以上流動性覆蓋率及槓桿率為根據原中國銀監會公佈的公式及按中國公認會計準則編製的財務信息計算。



未經審計補充財務信息


(除特別說明外，金額單位為人民幣千元)

2 貨幣集中度

	2018年6月30日			合計
	美元 (折合人民幣)	港元 (折合人民幣)	其他 (折合人民幣)	
即期資產	1,044,087	212,601	7,608	1,264,296
即期負債	(1,051,360)	(21,990)	(1,762)	(1,075,112)
淨頭寸	(7,273)	190,611	5,846	189,184

	2017年12月31日			合計
	美元 (折合人民幣)	港元 (折合人民幣)	其他 (折合人民幣)	
即期資產	1,296,381	43,267	4,709	1,344,357
即期負債	(850,419)	(33,585)	(1,768)	(885,772)
淨頭寸	445,962	9,682	2,941	458,585

本集團於各報告期末並無結構性頭寸。



未經審計補充財務信息

(除特別說明外，金額單位為人民幣千元)

3 國際債權


本集團主要從事中國境內的業務經營，中國境外的一切第三方申索均視作國際債權處理。

國際債權包括發放貸款和墊款、存放中央銀行款項和存放和拆放同業及其他金融機構款項。

當一個國家或地區計入全部風險轉移後，構成國際債權總金額10%或以上時，即予以呈報。只有在申索擔保人所處國家與被索方不同，或申索是向一家銀行的境外分支機構提出，而該銀行的總行位於另一個國家的情況下，風險才會轉移。

	2018年6月30日			合計
	同業及其他 金融機構	公共實體	其他	
中國境外全部地區	6,540,186	—	—	6,540,186

	2017年12月31日			合計
	同業及其他 金融機構	公共實體	其他	
中國境外全部地區	452,888	—	—	452,888




未經審計補充財務信息

(除特別說明外，金額單位為人民幣千元)


4 已逾期貸款和墊款總額

	2018年 6月30日	2017年 12月31日
本金或利息已逾期達下列年度的貸款和墊款總額		
— 3至6個月(含6個月)	921,118	278,699
— 6個月至1年(含1年)	1,160,523	894,765
— 超過1年	1,358,800	1,098,729
合計	3,440,441	2,272,193
佔貸款和墊款總額百分比		
— 3至6個月(含6個月)	0.62%	0.22%
— 6個月至1年(含1年)	0.79%	0.69%
— 超過1年	0.92%	0.85%
合計	2.33%	1.76%



在本中期報告中，除文義另有所指外，下列詞語具有以下涵義：

「公司章程」	指	本行公司章程（經不時修訂）
「本行」、「本公司」、 「全行」或「江西銀行」	指	江西銀行股份有限公司
「董事會」	指	本行董事會
「監事會」	指	本行監事會
「中國銀保監會」	指	中國銀行保險監督管理委員會
「中國」、「我國」或「全國」	指	中華人民共和國，且僅就本中期報告而言，不包括香港、澳門特別行政區和台灣地區
「董事」	指	本行董事
「內資股」	指	本行股本中每股面值人民幣1.00元的普通股，以人民幣認購或入賬列作繳足
「內資股股東」	指	內資股持有人
「本集團」	指	江西銀行及其子公司
「港元」或「港幣」	指	香港法定貨幣港元
「香港」	指	中國香港特別行政區
「香港聯交所」	指	香港聯合交易所有限公司
「H股」	指	本行股本中每股面值人民幣1.00元之境外上市外資股，於香港聯交所主板上市



釋義

「最後實際可行日期」	指	2018年8月27日，即本中期報告付印前確定其中所載若干資料之最後實際可行日期
「上市日期」	指	H股開始在香港聯交所主板上市及買賣的日期，為2018年6月26日
「上市規則」	指	香港聯交所證券上市規則
「中國人民銀行」、 「人行」或「央行」	指	中國人民銀行
「招股書」或「招股章程」	指	本行於2018年6月13日就全球公開發售刊發的招股章程
「報告期」	指	2018年1月1日至2018年6月30日止六個月
「人民幣」	指	中國法定貨幣人民幣
「證券及期貨條例」	指	經不時修訂的《證券及期貨條例》(香港法例第571章)
「股東」	指	本行股東
「監事」	指	本公司監事
「美元」	指	美國法定貨幣美元

