

香港交易及結算所有限公司及香港聯合交易所有限公司對本公告的內容概不負責，對其準確性或完整性亦不發表任何聲明，並明確表示，概不對因本公告全部或任何部分內容而產生或因倚賴該等內容而引致的任何損失承擔任何責任。



CHINA SUNTIEN GREEN ENERGY CORPORATION LIMITED*

新天綠色能源股份有限公司

(於中華人民共和國註冊成立的股份有限公司)

(股份代號：00956)

海外監管公告

本公告乃根據香港聯合交易所有限公司證券上市規則第13.10B條而作出。

茲載列新天綠色能源股份有限公司(「本公司」)在上海證券交易所網站(www.sse.com.cn)刊登的《新天綠色能源股份有限公司公司債券2018年年度報告摘要》、《新天綠色能源股份有限公司公司債券2018年年度報告》及《新天綠色能源股份有限公司2018審計報告》全文。年度報告及其摘要及審計報告乃根據中華人民共和國公認會計準則準備，僅供參考。

特此公告。

承董事會命
新天綠色能源股份有限公司
梅春曉
執行董事／總裁

中國河北省石家莊市，2019年4月29日

於本通告日期，本公司非執行董事為曹欣博士、李連平博士、秦剛先生、孫敏女士及吳會江先生；本公司執行董事為梅春曉先生及王紅軍先生；以及本公司獨立非執行董事為秦海岩先生、丁軍先生、王相君先生和余文耀先生。

* 僅供識別

新天绿色能源股份有限公司公司债券年度报告摘要

一、重要提示

本年度报告摘要来自年度报告全文，为全面了解本公司债券相关事项、经营和财务状况，投资者应当到上海证券交易所网站仔细阅读年度报告全文。

二、公司债券基本情况

公司债券简称	代码	上市或转让的交易场所
11 新天 02	122109	上海证券交易所
G18 新 Y1	143952	上海证券交易所
G19 新 Y1	155956	上海证券交易所

三、公司主要财务数据

单位：万元 币种：人民币

	本报告期末	上年度末	本报告期末比上年度末增减（%）
总资产	3,916,634.63	3,428,800.99	14.23
归属于母公司股东的净资产	1,004,760.56	860,656.13	16.74
资产负债率（%）	68.35	69.37	-1.48
	本报告期	上年同期	本报告期比上年同期增减（%）
营业收入	999,201.26	707,094.89	41.31
归属于母公司股东的净利润	127,487.33	93,974.57	35.66
经营活动产生的现金流量净额	282,852.77	267,482.57	5.75

四、重大事项

报告期内本公司发生四项重大事项，具体情况参见下表。

重大事项类型	临时公告披露日期
重大诉讼、仲裁或受到重大行政处罚	四项
破产相关	无
被司法机关调查、控股股东/实际控制人被列为失信被执行人	无
被司法机关调查、控股股东/实际控制人被列为失信被执行人	无
暂停/终止上市的风险提示	无

(一) 河北电建一公司与燕山沽源仲裁案。河北省电力建设第一工程公司(「河北电建一公司」)与建投燕山(沽源)风能有限公司(「燕山沽源」)仲裁案,石家庄仲裁委员会已于2018年7月31日作出仲裁裁决,裁决燕山沽源向河北电建一公司支付人民币68,383,026元,并按同期银行贷款利率支付利息。报告期内,本案已执行完毕。

(二) 元华玻璃欠付天然气公司购气款案。河北元华玻璃股份有限公司(「元华玻璃」)、元华就元华玻璃欠付河北省天然气有限责任公司购气款约人民币1.88亿元案,元华公司承诺按照已经签署的和解协议履行还款义务。

(三) 国电联合与涞源新天仲裁案。2018年10月,国电联合动力技术有限公司(「国电联合」)向石家庄仲裁委员会提出仲裁申请,请求涞源新天风能有限公司(「涞源新天」)向其支付《涞源东团堡风电场项目工程风力发电机组(50MW)设备采购合同》项下的货款、违约金、质量保证金、服务费、律师费等费用共计180,091,360元。2018年12月和2019年3月,涞源新天分别向石家庄仲裁委员会提出仲裁反请求,请求石家庄仲裁委员会根据国电联合实际提供的风机质量、匹配程度等情况对合同总价款予以核减,要求国电联合赔偿因风机质量问题致使涞源新天风能有限公司损失,反请求金额分别人民币43,415,042.08元和126,343,741.66元,石家庄仲裁委员会已受理涞源新天的反请求申请。截至目前,石家庄仲裁委员会尚未作出裁决。

(四) 大光明公司、巨无霸炭黑公司欠款强制执行案。2014年11月3日,河北天然气与河北大光明实业集团嘉晶玻璃有限公司(「大光明公司」)签署《还款协议》,约定大光明公司在2015年3月23日之前向河北天然气还款4,690万元,并以大光明公司生产二线设备作为抵押。2014年11月4日,石家庄市太行公证处作出《具有强制执行效力的债权文书公证书》。因大光明公司未能按照《还款协议》规定的还款时间按时还款,2016年12月23日,石家庄太行公证处作出《执行证书》。2016年6月12日,河北天然气、大光明公司、河北大光明实业集团巨无霸炭黑有限公司(「巨无霸炭黑公司」)签署《还款协议》,约定2016年6月24日之前大光明公司向河北天然气还款3,000万元,大光明公司以其一线煤焦油等设备作为抵押,巨无霸炭黑公司提供连带责任保证。2016年6月27日,石家庄太行公证处作出《具有强制执行效力的债权文书公证书》。

2017年12月15日，石家庄市太行公证处作出《执行证书》。2018年11月23日，河北天然气就上述两项《执行证书》向邢台市中级人民法院申请强制执行。申请法院依法执行被申请人大光明公司4,690万元现金或等值财产，请求依法执行被申请人逾期付款利息3,770.76万元；申请法院依法执行被申请人大光明公司、巨无霸炭黑公司3,000万元现金或等值财产，请求依法执行被申请人逾期付款利息1,585.80万元。2018年12月4日，邢台市中级人民法院作出《执行裁定书》，因大光明公司未履行执行证书所确定的义务，对大光明公司、巨无霸炭黑公司的相关财产采取查封、扣押、冻结等措施。截至目前，本案仍在执行过程之中。

（以下无正文）

(本页无正文，为《新天绿色能源股份有限公司公司债券年度报告摘要》之盖章页)



新天绿色能源股份有限公司

2019年4月29日

新天绿色能源股份有限公司

公司债券年度报告

(2018年)

二〇一九年四月

重要提示

公司董事、监事、高级管理人员保证年度报告内容的真实、准确、完整，不存在虚假记载、误导性陈述或重大遗漏，并承担相应的法律责任。

利安达会计师事务所（特殊普通合伙）为本公司出具了标准无保留意见的审计报告。

重大风险提示

投资者在评价和购买本公司公司债券时，应认真考虑各项可能对公司债券的偿付、债券价值判断和投资者权益保护产生重大不利影响的风险因素，并仔细阅读募集说明书中“风险因素”等有关章节内容。

本公司已在本报告中描述存在的风险因素，敬请查阅“第三节业务经营和公司治理情况”中相关内容。

目录

重要提示	2
重大风险提示	3
释义	6
第一节 公司及相关中介机构简介	7
一、 公司基本信息	7
二、 信息披露事务负责人	7
三、 信息披露网址及置备地	7
四、 报告期内控股股东、实际控制人变更及变化情况	8
五、 报告期内董事、监事、高级管理人员的变更情况	8
六、 中介机构情况	8
第二节 公司债券事项	10
一、 债券基本信息	10
二、 募集资金使用情况	12
三、 报告期内资信评级情况	13
四、 增信机制及其他偿债保障措施情况	14
五、 偿债计划	16
六、 专项偿债账户设置情况	16
七、 报告期内持有人会议召开情况	17
八、 受托管理人（包含债权代理人）履职情况	17
第三节 业务经营和公司治理情况	19
一、 公司业务和经营情况	19
二、 投资状况	26
三、 与主要客户业务往来时是否发生严重违约	26
四、 公司治理情况	26
五、 非经营性往来占款或资金拆借	27
第四节 财务情况	28
一、 财务报告审计情况	28
二、 会计政策、会计估计变更或重大会计差错更正	28
1、会计政策、会计估计变更	28
2017 年，财政部颁布了修订的《企业会计准则第 14 号—收入》（简称新收入准则）、《企业会计准则第 22 号—金融工具确认和计量》、《企业会计准则第 23 号—金融资产转移》、《企业会计准则第 24 号—套期保值》以及《企业会计准则第 37 号—金融工具列报》（简称新金融工具准则）。本公司自 2018 年 1 月 1 日开始按照新修订的上述准则进行会计处理，根据衔接规定，对可比期间信息不予调整，首日执行新准则与现行准则的差异追溯调整本报告期初未分配利润或其他综合收益。	28
2018 年 6 月 15 日财政部发布了《关于修订印发 2018 年度一般企业财务报表格式的通知》（财会[2018]15 号），对已执行新金融工具准则或新收入准则的企业应当按照企业会计准则和本通知的要求采用新的财务报表格式。	28
本公司执行上述规定的主要影响如下：	28
2、重大会计差错更正（无）	28
三、 合并报表范围调整	28
四、 主要会计数据和财务指标	29
五、 资产情况	30
六、 负债情况	31
七、 利润及其他损益来源情况	33
八、 报告期内经营性活动现金流的来源及可持续性	33
九、 对外担保情况	33
第五节 重大事项	34
一、 关于重大诉讼、仲裁或受到重大行政处罚的事项	34

二、	关于破产相关事项	36
三、	关于被司法机关调查、被采取强制措施或被列为失信被执行人等事项	37
四、	关于暂停/终止上市的风险提示	37
五、	其他重大事项的信息披露情况	37
第六节	特定品种债券应当披露的其他事项	38
一、	发行人为可交换债券发行人	38
二、	发行人为创新创业公司债券发行人	38
三、	发行人为绿色公司债券发行人	38
四、	发行人为可续期公司债券发行人	39
五、	其他特定品种债券事项	39
第七节	发行人认为应当披露的其他事项	40
第八节	备查文件目录	41
财务报表	43
附件一：	发行人财务报表	43
担保人财务报表	58

释义

中国证监会	指	中国证券监督管理委员会
上交所	指	上海证券交易所
河北建投	指	河北建设投资集团有限责任公司
本公司、公司、本集团	指	新天绿色能源股份有限公司
河北建投新能源	指	河北建投新能源有限公司
河北天然气	指	河北省天然气有限责任公司
河北省国资委	指	河北省人民政府国有资产监督管理委员会
报告期	指	2018年1月1日至2018年12月31日
报告期末	指	2018年12月31日
上年末	指	2017年12月31日
上年同期、上年相同期间	指	2017年1月1日至2017年12月31日
元	指	如无特别说明，指人民币元

第一节 公司及相关中介机构简介

一、公司基本信息

中文名称	新天绿色能源股份有限公司
中文简称	新天绿色能源
外文名称（如有）	ChinaSuntienGreenEnergyCorporationLimited
外文缩写（如有）	无
法定代表人	曹欣
注册地址	河北省石家庄市 裕华西路 9 号
办公地址	河北省石家庄市 裕华西路 9 号
办公地址的邮政编码	050000
公司网址	http://www.suntien.com
电子信箱	yangzhanqing@suntien.com

二、信息披露事务负责人

姓名	班泽锋
在公司所任职务类型	高级管理人员
信息披露事务负责人具体职务	董事会秘书兼董事会办公室主任
联系地址	河北省石家庄市裕华西路 9 号
电话	0311-85288896
传真	0311-85288876
电子信箱	banzefeng@suntien.com

三、信息披露网址及置备地

登载年度报告的交易场所网站网址	http://www.sse.com.cn
年度报告备置地	新天绿色能源股份有限公司

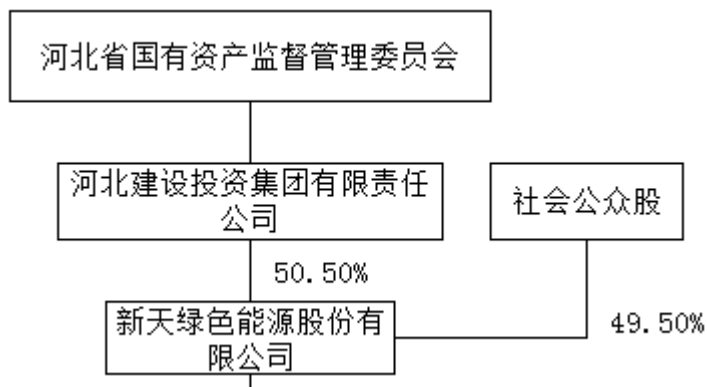
四、报告期内控股股东、实际控制人变更及变化情况

报告期末控股股东名称：河北建设投资集团有限责任公司

报告期末实际控制人名称：河北省人民政府国有资产监督管理委员会

公司与控股股东、实际控制人之间的产权及控制关系的方框图

有控股股东或实际控制人 无控股股东或实际控制人



（一）报告期内控股股东、实际控制人的变更情况

适用 不适用

（二）报告期内控股股东、实际控制人具体信息的变化情况

适用 不适用

五、报告期内董事、监事、高级管理人员的变更情况

发生变更 未发生变更

2018年2月2日，马惠女士因已达到退休年龄，辞任本公司职工监事的职务，其辞任自2018年3月1日起生效。

2018年3月1日，经本公司职工代表大会选举，王秀册女士担任本公司第三届监事会职工监事，任期截至第三届监事会届满时为止，任期届满后可根据本公司章程的规定连选连任。

六、中介机构情况

（一）出具审计报告的会计师事务所

名称	利安达会计师事务所（特殊普通合伙）
办公地址	石家庄市桥西区康乐街祥源大厦15楼
签字会计师姓名	曹忠志、吕建设

（二）受托管理人/债权代理人

债券代码	122109
债券简称	11 新天 02
名称	中国银河证券股份有限公司

办公地址	北京市西城区金融大街 35 号国企大厦 c 座 2 层
联系人	汤弋峻
联系电话	18758361536

债券代码	143952
债券简称	G18 新 Y1
名称	中国银河证券股份有限公司
办公地址	北京市西城区金融大街 35 号国企大厦 c 座 2 层
联系人	汤弋峻
联系电话	18758361536

债券代码	155956
债券简称	G19 新 Y1
名称	中国银河证券股份有限公司
办公地址	北京市西城区金融大街 35 号国企大厦 c 座 2 层
联系人	汤弋峻
联系电话	18758361536

（三）资信评级机构

债券代码	122109
债券简称	11 新天 02
名称	中诚信证券评估有限公司
办公地址	上海市黄浦区西藏南路 760 号安基大厦 8 楼

债券代码	143952
债券简称	G18 新 Y1
名称	中诚信证券评估有限公司
办公地址	上海市黄浦区西藏南路 760 号安基大厦 8 楼

债券代码	155956
债券简称	G19 新 Y1
名称	中诚信证券评估有限公司
办公地址	上海市黄浦区西藏南路 760 号安基大厦 8 楼

（四）报告期内中介机构变更情况

适用 不适用

第二节 公司债券事项

一、债券基本信息

单位：亿元 币种：人民币

1、债券代码	122109
2、债券简称	11 新天 02
3、债券名称	新天绿色能源股份有限公司 2011 年公司债券品种二
4、发行日	2011 年 11 月 18 日
5、是否设置回售条款	是
6、最近回售日	2016 年 11 月 18 日
7、到期日	2018 年 11 月 18 日
8、债券余额	0
9、截至报告期末的利率(%)	5.4
10、还本付息方式	按年付息，到期还本
11、上市或转让的交易场所	上海证券交易所
12、投资者适当性安排	面向合格投资者交易的债券
13、报告期内付息兑付情况	已按期完成兑付、兑息。
14、调整票面利率选择权的触发及执行情况	债券存续期第 5 年末附发行人票面利率调整选择权及投资者回售权，行权日为 2016 年 11 月 18 日。行权条件触发时，发行人决定不上调债券的票面利率，也无投资者行使回售权。
15、投资者回售选择权的触发及执行情况	债券存续期第 5 年末附发行人票面利率调整选择权及投资者回售权，行权日为 2016 年 11 月 18 日。行权条件触发时，发行人决定不上调债券的票面利率，也无投资者行使回售权。
16、发行人赎回选择权的触发及执行情况	债券存续期第 5 年末附发行人票面利率调整选择权及投资者回售权，行权日为 2016 年 11 月 18 日。行权条件触发时，发行人决定不上调债券的票面利率，也无投资者行使回售权。
17、可交换债权中的交换选择权的触发及执行情况	无
18、其他特殊条款的触发及执行情况	无

1、债券代码	143952
2、债券简称	G18 新 Y1
3、债券名称	新天绿色能源股份有限公司公开发行 2018 年可续期绿色公司债券（第一期）
4、发行日	2018 年 3 月 13 日
5、是否设置回售条款	否
6、最近回售日	
7、到期日	2021 年 3 月 13 日
8、债券余额	5.9
9、截至报告期末的利率(%)	5.96
10、还本付息方式	按年付息
11、上市或转让的交易场所	上海证券交易所

12、投资者适当性安排	面向合格投资者交易的债券
13、报告期内付息兑付情况	无
14、调整票面利率选择权的触发及执行情况	无
15、投资者回售选择权的触发及执行情况	无
16、发行人赎回选择权的触发及执行情况	债券含续期选择权、递延支付利息权、赎回选择权。行权条件尚未触发。
17、可交换债权中的交换选择权的触发及执行情况	无
18、其他特殊条款的触发及执行情况	债券含续期选择权、递延支付利息权、赎回选择权。行权条件尚未触发。

备注：本次债券为可续期公司债券，发行人存在续期选择权、递延支付利息权和赎回选择权。本次债券以每3个计息年度为1个周期，在每个周期末，发行人有权选择将本次债券期限延长1个周期（即延长3年），或选择在该周期末到期全额兑付本次债券。本次债券附设发行人延期支付利息权，除非发生强制付息事件，本次债券的每个付息日，发行人可自行选择将当期利息以及按照本条款已经递延的所有利息及其孳息推迟至下一个付息日支付，且不受到任何递延支付利息次数的限制；前述利息递延不属于发行人未能按照约定足额支付利息的行为。发行人由于法律法规的改变或修正，相关法律法规司法解释的改变或修正而不得不为本次债券的存续支付额外税费，且发行人在采取合理的审计方式后仍然不能避免该税款缴纳或补缴责任的时候，发行人有权对本次债券进行赎回。若未来因企业会计准则变更或其他法律法规改变或修正，影响发行人在合并财务报表中将本次债券计入权益时，发行人有权对本次债券进行赎回。

1、债券代码	155956
2、债券简称	G19 新 Y1
3、债券名称	新天绿色能源股份有限公司公开发行2019年可续期绿色公司债券（第一期）
4、发行日	2019年3月5日
5、是否设置回售条款	否
6、最近回售日	
7、到期日	2022年3月5日
8、债券余额	9.1
9、截至报告期末的利率(%)	4.7
10、还本付息方式	按年付息
11、上市或转让的交易场所	上海证券交易所
12、投资者适当性安排	面向合格投资者交易的债券
13、报告期内付息兑付情况	无
14、调整票面利率选择权的触发及执行情况	无
15、投资者回售选择权的触	无

发及执行情况	
16、发行人赎回选择权的触发及执行情况	无
17、可交换债权中的交换选择权的触发及执行情况	无
18、其他特殊条款的触发及执行情况	债券含续期选择权、递延支付利息权，行权条件尚未触发。

备注：本次债券为可续期公司债券，发行人存在续期选择权、递延支付利息权。本次债券以每 3 个计息年度为 1 个周期，在每个周期末，发行人有权选择将本次债券期限延长 1 个周期（即延长 3 年），或选择在该周期末到期全额兑付本次债券。本次债券附设发行人延期支付利息权，除非发生强制付息事件，本次债券的每个付息日，发行人可自行选择将当期利息以及按照本条款已经递延的所有利息及其孳息推迟至下一个付息日支付，且不受到任何递延支付利息次数的限制；前述利息递延不属于发行人未能按照约定足额支付利息的行为。

二、募集资金使用情况

单位：亿元 币种：人民币

债券代码：122109

债券简称	11 新天 02
募集资金专项账户运作情况	募集资金专项账户运作规范
募集资金总额	10
募集资金期末余额	0
募集资金使用金额、使用情况及履行的程序	募集资金 10 亿元，已于 2011 年按规定用途使用完毕，运作规范。且已于 2018 年 11 月 18 日到期，按约完成兑付、兑息。
募集资金是否存在违规使用及具体情况（如有）	无
募集资金违规使用是否已完成整改及整改情况（如有）	无

单位：亿元 币种：人民币

债券代码：143952

债券简称	G18 新 Y1
募集资金专项账户运作情况	募集资金专项账户运作规范
募集资金总额	5.9
募集资金期末余额	0.24
募集资金使用金额、使用情况及履行的程序	2018 年 3 月 13 日发行 5.9 亿元，运作规范，截止到 2018 年 12 月末已使用 5.66 亿元，余额 0.24 亿元。
募集资金是否存在违规使用及具体情况（如有）	无
募集资金违规使用是否已完成整改及整改情况（如有）	无

单位：亿元 币种：人民币

债券代码：155956

债券简称	G19 新 Y1
募集资金专项账户运作情况	募集资金专项账户运作规范
募集资金总额	9.1
募集资金期末余额	8.13
募集资金使用金额、使用情况及履行的程序	2019年3月5日发行9.1亿元，运作规范，截止到2019年3月末已使用0.97亿元，余额8.13亿元。
募集资金是否存在违规使用及具体情况（如有）	无
募集资金违规使用是否已完成整改及整改情况（如有）	无

三、报告期内资信评级情况

（一）报告期内最新评级情况

√适用 □不适用

债券代码	122109
债券简称	11 新天 02
评级机构	中诚信证券评估有限公司
评级报告出具时间	2018年5月25日
评级结果披露地点	上海证券交易所
评级结论（主体）	AA+
评级结论（债项）	AAA
评级展望	正面
是否列入信用观察名单	否
评级标识所代表的含义	债券信用等级 AAA: 债券信用质量极高，信用风险极低。主体信用等级 AA+: 信用质量略高于“受评主体偿还债务的能力很强，受不利经济环境的影响较小，违约风险很低”。评级展望正面：表示评级有上升趋势。
与上一次评级结果的对比及对投资者权益的影响（如有）	本次评级展望“正面”，较上次评级展望“稳定”有所提升，能够增强投资者信心。

债券代码	143952
债券简称	G18 新 Y1
评级机构	中诚信证券评估有限公司
评级报告出具时间	2018年5月25日
评级结果披露地点	上海证券交易所
评级结论（主体）	AA+
评级结论（债项）	AAA
评级展望	正面
是否列入信用观察名单	否
评级标识所代表的含义	债券信用等级 AAA: 债券信用质量极高，信用风险极低。主体信用等级 AA+: 信用质量略高于“受评主体偿还债务的能力很强，受不利经济环境的影响较小，违约风险很低”。评级展望正面：表示评级有上升趋势。

与上一次评级结果的对比及对投资者权益的影响（如有）	本次评级展望“正面”，较上次评级展望“稳定”有所提升，能够增强投资者信心。
---------------------------	---------------------------------------

债券代码	155956
债券简称	G19 新 Y1
评级机构	中诚信证券评估有限公司
评级报告出具时间	2019年2月2日
评级结果披露地点	上海证券交易所
评级结论（主体）	AA+
评级结论（债项）	AAA
评级展望	正面
是否列入信用观察名单	否
评级标识所代表的含义	债券信用等级 AAA: 债券信用质量极高，信用风险极低。主体信用等级 AA+: 信用质量略高于“受评主体偿还债务的能力很强，受不利经济环境的影响较小，违约风险很低”。评级展望正面：表示评级有上升趋势。
与上一次评级结果的对比及对投资者权益的影响（如有）	本次评级展望“正面”，较上次评级展望“稳定”有所提升，能够增强投资者信心。

（二） 主体评级差异

适用 不适用

四、增信机制及其他偿债保障措施情况

（一）报告期内增信机制及其他偿债保障措施变更情况

适用 不适用

（二）截至报告期末增信机制情况

1. 保证担保

1) 法人或其他组织保证担保

适用 不适用

单位：亿元 币种：人民币

债券代码：122109

债券简称	11 新天 02
保证人名称	河北建设投资集团有限责任公司
保证人是否为发行人控股股东或实际控制人	为发行人控股股东
报告期末累计对外担保余额	7.05
报告期末累计对外担保余额占保证人净资产比例（%）	0.94
影响保证人资信的重要事项	无
保证人的变化情况及对债券持有人利益的影响（如有）	无
保证担保在报告期内的执行情况	正常
报告期末保证人所拥有的除发行人股权外的其他主要资	本公司所发行的“11 新天 02”，担保人为河北建设投资集团有限责任公司。河北建投为本公司的控股股东，持

产、权利限制情况及后续权利限制安排	有本公司 50.50% 股权。除本公司股权外，河北建投控制的其他主要资产情况详见《河北建设投资集团有限责任公司 2018 年度报告》，该报告将于 2019 年 4 月 30 日前在上海证券交易所 (http://www.sse.com.cn) 披露。
-------------------	---

单位：亿元 币种：人民币

债券代码：143952

债券简称	G18 新 Y1
保证人名称	河北建设投资集团有限责任公司
保证人是否为发行人控股股东或实际控制人	为发行人控股股东
报告期末累计对外担保余额	7.05
报告期末累计对外担保余额占保证人净资产比例 (%)	0.94
影响保证人资信的重要事项	无
保证人的变化情况及对债券持有人利益的影响 (如有)	无
保证担保在报告期内的执行情况	正常
报告期末保证人所拥有的除发行人股权外的其他主要资产、权利限制情况及后续权利限制安排	本公司所发行的“G18 新 Y1”，担保人为河北建设投资集团有限责任公司。河北建投为本公司的控股股东，持有本公司 50.50% 股权。除本公司股权外，河北建投控制的其他主要资产情况详见《河北建设投资集团有限责任公司 2018 年度报告》，该报告将于 2019 年 4 月 30 日前在上海证券交易所 (http://www.sse.com.cn) 披露。

单位：亿元 币种：人民币

债券代码：155956

债券简称	G19 新 Y1
保证人名称	河北建设投资集团有限责任公司
保证人是否为发行人控股股东或实际控制人	为发行人控股股东
报告期末累计对外担保余额	7.05
报告期末累计对外担保余额占保证人净资产比例 (%)	0.94
影响保证人资信的重要事项	无
保证人的变化情况及对债券持有人利益的影响 (如有)	无
保证担保在报告期内的执行情况	正常
报告期末保证人所拥有的除发行人股权外的其他主要资产、权利限制情况及后续权利限制安排	本公司所发行的“G19 新 Y1”，担保人为河北建设投资集团有限责任公司。河北建投为本公司的控股股东，持有本公司 50.50% 股权。除本公司股权外，河北建投控制的其他主要资产情况详见《河北建设投资集团有限责任公司 2018 年度报告》，该报告将于 2019 年 4 月 30 日前在上海证券交易所 (http://www.sse.com.cn) 披露。

2) 自然人保证担保

适用 不适用

2. 抵押或质押担保

适用 不适用

3. 其他方式增信

适用 不适用

(三) 截至报告期末其他偿债保障措施情况

适用 不适用

五、偿债计划

(一) 偿债计划变更情况

适用 不适用

(二) 截至报告期末偿债计划情况

适用 不适用

债券代码：122109

债券简称	11 新天 02
偿债计划概述	该 10 亿元公司债已于 2018 年 11 月 18 日到期兑付兑息。
偿债计划的变化情况对债券持有人利益的影响（如有）	无
报告期内是否按募集说明书相关承诺执行	是

债券代码：143952

债券简称	G18 新 Y1
偿债计划概述	报告期内无偿债计划。2019 年 3 月份已按期、足额支付利息。
偿债计划的变化情况对债券持有人利益的影响（如有）	无
报告期内是否按募集说明书相关承诺执行	是

债券代码：155956

债券简称	G19 新 Y1
偿债计划概述	报告期内无偿债计划。
偿债计划的变化情况对债券持有人利益的影响（如有）	无
报告期内是否按募集说明书相关承诺执行	是

六、专项偿债账户设置情况

适用 不适用

债券代码：122109

债券简称	11 新天 02
账户资金的提取情况	债券募集资金已与 2011 年使用完毕。
专项偿债账户的变更、变化情况以及对债券持有人利益的影响（如有）	无
与募集说明书相关承诺的一致情况	一致。该 10 亿元公司债已于 2018 年 11 月 18 日到期兑付兑息。

债券代码：143952

债券简称	G18 新 Y1
账户资金的提取情况	2018/3/13 发行 5.9 亿元，运作规范，截止到 2018 年 12 月末已使用 5.66 亿元，余额 0.24 亿元。
专项偿债账户的变更、变化情况以及对债券持有人利益的影响（如有）	无
与募集说明书相关承诺的一致情况	一致。

债券代码：155956

债券简称	G19 新 Y1
账户资金的提取情况	2019/3/5 发行 9.1 亿元，运作规范，截止到 2019 年 3 月末已使用 0.97 亿元，余额 8.13 亿元。
专项偿债账户的变更、变化情况以及对债券持有人利益的影响（如有）	无
与募集说明书相关承诺的一致情况	一致。

七、报告期内持有人会议召开情况

适用 不适用

八、受托管理人（包含债权代理人）履职情况

债券代码	122109
债券简称	11 新天 02
债券受托管理人名称	中国银河证券股份有限公司
受托管理人履行职责情况	本公司“11 新天 02”聘请中国银河证券股份有限公司作为债券受托管理人，并与其签订了《债券受托管理协议》。债券受托管理人在债券存续期内持续督导发行人履行信息披露义务、规范使用募集资金及按时足额还本付息等。报告期内，中国银河证券股份有限公司较好地履行了其债券受托管理人职责，为保护债券投资者的利益发挥了积极作用。
履行职责时是否存在利益冲突情形	否
可能存在的利益冲突的，采取的防范措施、解决机制（如有）	无
是否已披露报告期受托事务	是

管理/债权代理报告及披露地址	
----------------	--

债券代码	143952
债券简称	G18 新 Y1
债券受托管理人名称	中国银河证券股份有限公司
受托管理人履行职责情况	本公司“G18 新 Y1”聘请中国银河证券股份有限公司作为债券受托管理人，并与其签订了《债券受托管理协议》。债券受托管理人在债券存续期内持续督导发行人履行信息披露义务、规范使用募集资金及按时足额还本付息等。报告期内，中国银河证券股份有限公司较好地履行了其债券受托管理人职责，为保护债券投资者的利益发挥了积极作用。
履行职责时是否存在利益冲突情形	否
可能存在的利益冲突的，采取的防范措施、解决机制（如有）	无
是否已披露报告期受托事务管理/债权代理报告及披露地址	是

债券代码	155956
债券简称	G19 新 Y1
债券受托管理人名称	中国银河证券股份有限公司
受托管理人履行职责情况	本公司“G19 新 Y1”聘请中国银河证券股份有限公司作为债券受托管理人，并与其签订了《债券受托管理协议》。债券受托管理人在债券存续期内持续督导发行人履行信息披露义务、规范使用募集资金及按时足额还本付息等。报告期内，中国银河证券股份有限公司较好地履行了其债券受托管理人职责，为保护债券投资者的利益发挥了积极作用。
履行职责时是否存在利益冲突情形	否
可能存在的利益冲突的，采取的防范措施、解决机制（如有）	无
是否已披露报告期受托事务管理/债权代理报告及披露地址	是

第三节 业务经营和公司治理情况

一、公司业务和经营情况

（一）公司业务情况

1. 基本情况

新天绿色能源股份有限公司成立于 2010 年 2 月 9 日，2010 年 10 月 13 日在香港联交所主板成功上市。本公司主要从事新能源和清洁能源的开发与利用，旗下拥有两大业务板块：风电业务和天然气业务。

2. 经营环境

2018 年，世界经济增长步伐加快，复苏稳健。我国坚持稳中求进工作总基调，国民经济运行保持在合理区间，总体平稳。全年国内生产总值 900,309 亿元，比上年增长 6.6%，超过了 6.5% 的预期发展目标。

随着我国经济绿色低碳发展战略和能源供给侧结构性改革的持续推进，能源生产和消费革命不断深化，能源绿色发展取得积极进展：能源供需整体稳定，能源消费结构继续优化，节能降耗稳步推进。2018 年能源消费总量比上年增长 3.3%。其中，天然气、水电、核电、风电等清洁能源消费占能源消费总量比重比上年提高约 1.3 个百分点，煤炭消费所占比重下降约 1.4 个百分点。

（1）风电及光伏行业经营环境

①风电并网容量及发电量稳定增长。根据国家能源局发布的数据，2018 年全社会用电量 68,449 亿千瓦时，同比增长 8.5%。2018 年，我国风电新增并网容量 2,059 万千瓦，累计并网 1.84 亿千瓦。全年风电发电量 3,660 亿千瓦时，全年风电利用小时数 2,095 小时，同比增加 147 小时。2018 年，河北省风电累计并网容量 1,391 万千瓦；风电年发电量 283 亿千瓦时，弃风率 5.2%，利用小时数 2,276 小时，同比增加 26 小时。

②强力政策出台解决清洁能源消纳问题。2018 年 10 月 30 日，国家发改委和国家能源局联合印发《清洁能源消纳行动计划（2018-2020 年）》（简称《计划》），为全面提升清洁能源消纳能力确定明确目标。《计划》明确到 2020 年基本解决清洁能源消纳问题。其中，2018、2019、2020 年，风电方面需确保全国平均利用率分别高于 88%、90%、达到国际先进水平，弃风率分别低于 12%、10% 和控制在合理水平；光伏发电利用率高于 95%，弃光率低于 5%。2018 年，

全国风电全年弃风电量 277 亿千瓦时，同比减少 142 亿千瓦时，平均弃风率 7%，同比下降 5 个百分点，实现弃风电量和弃风率「双降」。

③风电光伏平价鼓励政策颁布。2019 年 1 月 10 日，为推进风电、光伏发电无补贴平价上网，国家发改委、国家能源局联合发布《关于积极推进风电、光伏发电无补贴平价上网有关工作的通知》（简称《通知》），《通知》明确鼓励平价上网项目和低价上网项目，这些项目不占用各省现有年度规模指标，优先享受《通知》内各项扶持政策，开启了增量市场新空间。《通知》的发布，对风电光伏项目摆脱补贴依赖，实现平价上网具有重要现实意义，同时对于助推风电、光伏发电从补充能源向主流能源转变也具有重要的战略意义。

（2）天然气行业经营环境

①天然气总体需求量快速增长。2018 年，受宏观经济形势向好以及“煤改气”政策的持续推进，天然气的消费量呈现不断增长的趋势。2018 年天然气产供销体系建设取得良好成效，据运行快报统计，天然气消费量 2,803 亿立方米，同比增长 18.1%。

②理顺居民用气门站价格政策颁布。2018 年 5 月，国家发改委发布《国家发展改革委关于理顺居民用气门站价格的通知》，通知将居民用气由最高门站价格管理改为基准门站价格管理，价格水平按非居民用气基准门站价格水平（增值税税率 10%）安排。供需双方可以基准门站价格为基础，在上浮 20%、下浮不限的范围内协商确定具体门站价格，实现与非居民用气价格机制衔接。方案实施时门站价格暂不上浮，实施一年后允许上浮。该方案自 2018 年 6 月 10 日起实施。

③天然气行业重磅政策发布。2018 年 8 月 30 日，国务院发布《关于促进天然气协调稳定发展的若干意见》（简称《意见》），《意见》要求加快天然气产能和基础设施重大项目建设，加大国内勘探开发力度，全面实行区块竞争性出让，抓紧出台油气管网体制改革方案，推动天然气管网等基础设施向第三方市场主体公平开放，将致密气纳入补贴范围，对重点地区应急储气设施建设给予中央预算内投资补助支持，加快建立上下游天然气价格联动机制。

3. 业务回顾

（1）风电业务回顾

①装机容量稳步增长。2018 年度，本集团新增风电控股装机容量 509.8

兆瓦，累计控股装机容量为 3,858.15 兆瓦；新增风电权益装机容量 458.85 兆瓦，累计权益装机容量为 3,482.75 兆瓦。年内新增转商业运营项目容量 384.5 兆瓦，累计转商业运营项目容量 3,262.85 兆瓦。截至 2018 年 12 月 31 日止，本集团陆上风电在建工程建设容量总计 659.3 兆瓦，海上风电在建工程建设容量 104 兆瓦。

②风电场可利用小时数增加。2018 年度，本集团控股风电场平均利用小时数为 2,482 小时，较上年度同期增加 90 小时，高出河北省平均可利用小时数 206 小时，主要原因是公司整体限电情况好转，2018 年公司风电限电率 5.43%，较去年同期下降了 2.39 个百分点。新投运风电场风机性能较好，风能转换效率提高，提高了利用小时数。本集团控股风电场实现发电量 76.76 亿千瓦时，较上年度同期增长 13.93%。平均风电机组可利用率 97.97%。

③加快推进风资源储备。2018 年度，本集团新增核准容量 663.5 兆瓦，累计核准未开工项目容量 2,473.6 兆瓦。报告期内，本集团共计 234.5 兆瓦风电项目列入国家核准计划，本集团累计取得国家核准计划容量已达 6,633.3 兆瓦，分布于全国 10 多个省份。报告期内，本集团新增风电协议容量 4,230 兆瓦，分布于河北、河南、山东、山西、辽宁、云南、安徽、甘肃、江西、江苏、陕西、四川、西藏、湖北、湖南、广西、青海、黑龙江、浙江、重庆、新疆、内蒙古等 22 个地区。

④运维管理水平持续提升。在中电联 2017 年度风电行业华北地区对标工作中，本集团所属的 2 个风电场获得 5A 级、1 个风电场获得 4A 级、3 个风电场获得 3A 级，蝉联河北省张家口区域对标一等奖。

（2）天然气业务回顾

①天然气售气量同比显著提升。本报告期内，受环保政策持续推进及“煤改气”政策影响，本集团天然气售气量上升，全年实现售气量 26.31 亿立方米，同比上升 40.0%。其中：批发气量为 16.2 亿立方米，同比增长 48.3%，占总销售气量的 61.6%；零售气量为 9.2 亿立方米，同比增长 31.5%，占总销售气量的 35.0%；CNG/LNG 气量为 0.92 亿立方米，同比增长 4.8%，占总销售气量的 3.5%。

②积极推进基建工程建设。本集团 2018 年度新增天然气管道 1,054.50 公里。截至 2018 年 12 月 31 日止，本集团累计运营管道 4,142.17 公里，其中长

输管道 882.6 公里，城市燃气管道 3,259.57 公里；累计运营 19 座分输站、11 座门站。报告期内，冀中十县管网工程（二期）主线、小辛庄支线试运行，辛集支线、新城支线全部贯通，站场全部土建主体完工；石家庄裕华电厂供气专线工程投产，高邑县环城管网天然气综合利用工程部分投产，赞皇县城镇燃气管线综合利用工程线路完成 4.5 公里。

③持续开拓天然气下游市场。本报告期内，本集团依托新投运管线，大力发展天然气终端用户，新增各类用户 44,033 户。截至 2018 年 12 月 31 日止，本集团累计拥有用户 280,913 户。本报告期内，本集团稳步推进区域市场和大用户开发，在河北省石家庄赞皇县设立分公司；华电石家庄热电燃气机组、裕华热电供暖燃气锅炉完成试车运行。

④输气网络逐步完善。本报告期内，本集团积极参与输气管线建设、输气网络得到进一步完善。鄂安沧管线与京邯管线系统对接通气；参股中海油蒙西管道项目已注册合资公司；京邯复线、涿州—永清管线、秦丰沿海管线均取得省发改委的核准批复。

⑤稳健发展 CNG、LNG 业务。报告期内，本集团稳健发展 CNG、LNG 业务。截至 2018 年 12 月 31 日止，本集团累计运营 CNG 母站 7 座、CNG 子站 7 座。

⑥开展“管理提升年”活动，持续夯实发展基础。报告期内，本集团附属河北天然气继续创新管理模式，以提升管理效能为重点，防范化解各种潜在风险，积极开展降本增效，不断提升生产运行管理水平，激发企业内生动力和活力，持续夯实发展基础。

（3）其他清洁能源业务

报告期内，本集团在大力发展风电、天然气业务的同时，也积极、稳步推进其他新能源项目的开发、建设进度。2018 年度，本集团稳步发展光伏发电项目，新增光伏备案容量 20 兆瓦，累计备案未开工项目容量 40 兆瓦。报告期内，本集团新增黑龙江泰来双胜 20MWp 光伏电站在建项目，已于年内建成并网发电。截至 2018 年底，本集团累计运营 101 兆瓦光伏发电项目。

（二）经营情况分析

1.各业务板块收入成本情况

单位：亿元 币种：人民币

业务板块	本期				上年同期			
	收入	成本	毛利率 (%)	收入占比 (%)	收入	成本	毛利率 (%)	收入占比 (%)
风力发电	33.11	12.77	61.44	33.78	30.04	12.00	60.05	43.39
光伏发电	1.02	0.30	70.11	1.04	0.76	0.28	63.45	1.10
天然气	63.46	56.73	10.60	64.75	37.88	34.09	10.00	54.71
其他	0.42	0.04	89.54	0.43	0.55	0.28	49.09	0.79
合计	98.02	69.85	28.73	100	69.23	46.65	32.62	100

2. 各主要产品、服务收入成本情况

√适用 □不适用

单位：亿元 币种：人民币

分产品或分服务	营业收入	营业成本	毛利率 (%)	营业收入比上年同期增减 (%)	营业成本比上年同期增减 (%)	毛利率比上年同期增减 (%)
风力发电	33.11	12.77	61.44%	10.24%	6.42%	2.31%
天然气	63.46	56.73	10.60%	67.56%	66.43%	6.05%
合计	96.58	69.50	28.03%	42.20%	50.80%	2.84%

不适用的理由：无

3.经营情况分析

各业务板块、各产品服务中营业收入、营业成本、毛利率等指标变动比例超过 30%以上的，发行人应当结合业务情况，分别说明相关变动的的原因。

新天公司共有三大业务板块：风电、光伏发电、天然气销售，其中光伏发电占比很小。风电收入和毛利率较去年同期指标增加的主要原因是：可利用小时数 2018 年较 2017 年增加 90 小时；装机容量 2018 年较 2017 年增加 510 兆瓦。天然气销售量增加是各项指标向好的主要因素；河北省环境治理强化、“煤改气”使民用气和工业用气大幅增加天然气公司的气量销售。

（三）主要销售客户及主要供应商情况

向前五名客户销售额 542,404.68 万元，占年度销售总额 55.34%；其中前五名客户销售额中关联方销售额 0 万元，占年度销售总额 0%。

向前五名客户销售额超过年度销售总额 30%的

√适用 □不适用

披露销售金额最大的前 5 大客户名称

单位：万元 币种：人民币

客户名称	提供的主要产品/劳务	销售金额
国家电网有限公司	电力	320,420.84
邢台燃气集团有限责任公司	天然气	68,650.94
新奥能源控股有限公司	天然气	64,890.90

邯郸华润燃气有限公司	天然气	46,683.67
保定新奥燃气有限公司	天然气	41,758.33

向前五名供应商采购额 644,011.75 万元，占年度采购总额 92%；其中前五名供应商采购额中关联方采购额 0 万元，占年度采购总额 0%。向

向前五名客户采购额超过年度采购总额 30%的

适用 不适用

披露采购金额最大的前 5 大供应商名称

单位：万元 币种：人民币

供应商名称	购买的产品/劳务	采购金额
中国石油天然气集团有限公司	天然气	360,991.57
中国石油化工集团有限公司	天然气	115,841.23
上海电气风电集团有限公司	风机设备	97,767.90
通用电气风电设备制造（沈阳）有限公司	风机设备	35,165.81
新疆金风科技股份有限公司	风机设备	34,245.24

其他说明

无

（四） 新增业务板块分析

报告期内新增业务板块且收入占到报告期收入 30%的

是 否

（五） 公司未来展望

党的十九大报告中指出，我国进入了新时代，未来的发展要加快生态文明体制改革，建设美丽中国，要构建市场导向的绿色技术创新体系，发展绿色金融，壮大节能环保产业、清洁生产产业、清洁能源产业。推进能源生产和消费革命，构建清洁低碳、安全高效的能源体系。在此背景下，本集团的各业务板块都将迎来了新的发展机遇，前景看好。

（1） 风电业务展望

进入新时代，国家将贯彻落实绿色发展理念，加强生态文明建设，坚定不移促进绿色能源消费，新能源行业将朝着效率更高、成本更低、范围更广和市场化程度更高的方向发展。在此基础上，本集团将进一步解放思想，深度探索合作机制，拓宽本集团的发展平台，实现各板块业务的均衡、快速发展，不断优化完善公司业务结构。

①继续加大新能源业务的开发力度，积极抢占资源，重点关注延安、新疆、西藏等地外送信道配套基地项目，发挥规模优势。

②紧抓工程综合管控，上下联动，调整基建工作流程，有计划、按步骤推进工程建设，保证建设项目的安全、质量、进度与投资可控，力促各重点项目按期投产。

③继续夯实安全生产基础管理工作，深化安全生产“双控”体系建设，进一步完善“双控”体系建设制度，为新投运项目的“双控”体系建设提供指导、依据，全面完成安全生产目标。

④加强信息化建设，以适应本集团业务发展管理要求，探索自主研发为主、产学研相结合的研发模式，加强风机技改研发，打造风电后服务市场的“生态链”。

（2）天然气业务展望

当前，天然气行业快速发展，随着跨国管线逐步达产，资源供给大概率由偏紧转为宽松。本集团将立足资源供应实际，统筹谋划推进资源有序利用，努力构建资源渠道多元、管网布局完善、储气调峰配套、用气结构合理、运行安全可靠的天然气产供储销体系。

①在保证现有市场的基础上，深入把握自身优势和天然气行业的脉搏，进一步深化竞争意识，扩大市场占有份额和范围，打通天然气下游产业链，积极发展天然气终端市场。

②各项重点工程项目保质保量加快推进落实。紧盯冀中十县三期、京邯复线、京邯线—鄂安沧濮阳支干线馆陶站连接线、涿州—永清管线等重点长输项目进度，确保各项工程早日建成见效。

（3）持续拓宽融资方式

2019年度，本集团将继续下大力气拓宽融资渠道，创新融资方式，多方吸引低成本资金用于项目建设。

①将持续深化与各类金融机构的沟通交流，持续关注各项政策变化，随时掌握市场动向，做好资金整体安排，合理谋划到期债券承接，加强现金流、负债指标监控，保持合理资本结构，确保本集团稳健发展。

②进一步拓宽融资渠道，适时采取可再生能源补贴资产证券化、融资租赁、保险基金、境内外金融机构推介创新融资产品等措施，以满足本集团未来的资金需求。

二、投资状况

（一） 报告期内新增投资金额超过上年末净资产 20%的重大股权投资

适用 不适用

（二） 报告期内新增投资金额超过上年末净资产 20%的重大非股权投资

适用 不适用

三、与主要客户业务往来时是否发生严重违约

适用 不适用

四、公司治理情况

（一） 公司是否存在与控股股东之间不能保证独立性、不能保持自主经营能力的情况：

是 否

与控股股东之间在业务、人员、资产、机构、财务等方面的独立性的机制安排说明：

公司具有独立的企业法人资格，自主经营、独立核算、自负盈亏，公司在业务、人员、资产、机构、财务方面拥有充分的独立性。

（一）业务方面

公司是由河北建设投资集团有限责任公司控股的企业，独立核算、自主经营、自负盈亏，拥有完整的法人财产权，能够有效支配和使用人、财、物等要素，顺利组织和实施经营活动。

（二）人员方面

公司建立了完善的劳动、人事、工资及社保等人事管理制度和人事管理部门，并独立履行人事管理职责。公司的总裁、副总裁和总会计师等高级管理人员均按照《公司法》、《公司章程》等有关规定通过合法程序产生。

（三）资产方面

公司拥有独立完整的服务、销售系统及配套设施，公司资金、资产和其他资源由公司自身独立控制并支配，控股股东不存在占用公司的资金、资产和其他资源的情况。

（四）机构方面

公司根据中国法律法规及相关规定建立了董事会、监事会、经营管理层等决策、监督及经营管理机构，明确了职权范围，建立了规范的法人治理结构。公司已建立起了适合自身业务特点的组织结构，组织结构健全，运作正常有序，能独立行使经营管理职权。

（五）财务方面

公司设立了独立的财务部门和独立的会计核算、财务管理体系，并独立开设银行账户、纳税、作出财务决策。公司根据经营需要独立作出财务决策，不存在控股股东干预公司资金使用的情况。公司不存在与控股股东共用银行账户的情况，控股股东未干预公司的会计活动，公司独立运作，独立核算，独立纳税。

（二） 是否存在违规为控股股东、实际控制人及其关联方提供担保的情形

是 否

（三） 公司治理结构、内部控制是否存在其他违反《公司法》、公司章程规定的情况

是 否

（四） 发行人报告期内是否存在违反募集说明书相关约定或承诺的情况

是 否

五、非经营性往来占款或资金拆借

单位：亿元 币种：人民币

1. 发行人经营性往来款与非经营性往来款的划分标准：

无

2. 报告期内是否发生过非经营性往来占款或资金拆借的情形：

否

3. 报告期末非经营性往来占款和资金拆借合计：0，占合并口径净资产的比例（%）：0，是否超过合并口径净资产的 10%：是 否

第四节 财务情况

一、财务报告审计情况

√标准无保留意见 □其他审计意见

二、会计政策、会计估计变更或重大会计差错更正

√适用 □不适用

变更、更正的类型及原因，说明是否涉及到追溯调整或重述，以及变更、更正对报告期及比较期间财务报表的影响科目及变更、更正前后的金额。

1、会计政策、会计估计变更

2017年，财政部颁布了修订的《企业会计准则第14号—收入》（简称新收入准则）、《企业会计准则第22号—金融工具确认和计量》、《企业会计准则第23号—金融资产转移》、《企业会计准则第24号—套期保值》以及《企业会计准则第37号—金融工具列报》（简称新金融工具准则）。本公司自2018年1月1日开始按照新修订的上述准则进行会计处理，根据衔接规定，对可比期间信息不予调整，首日执行新准则与现行准则的差异追溯调整本报告期初未分配利润或其他综合收益。

2018年6月15日财政部发布了《关于修订印发2018年度一般企业财务报表格式的通知》（财会[2018]15号），对已执行新金融工具准则或新收入准则的企业应当按照企业会计准则和本通知的要求采用新的财务报表格式。

本公司执行上述规定的主要影响如下：

会计政策变更的内容和原因	受影响的报表项目名称		影响金额	
	原准则	新准则	本年	上年
执行“新金融工具准则”对公司的影响。	可供出售金融资产	其他权益工具投资	115,205,700.00	103,400,000.00
	资产减值损失	信用减值损失	174,059,903.82	146,038,520.87
	其他综合收益	其他综合收益	7,931,140.84	1,438,005.84
执行“新收入准则”对公司的影响。	预收账款	合同负债	706,902,871.52	778,428,251.70

2、重大会计差错更正（无）

三、合并报表范围调整

报告期内单独或累计新增合并财务报表范围内子公司，且子公司报告期内营业收入、净利润或报告期末总资产任一占合并报表10%以上

□适用 √不适用

报告期内单独或累计减少合并财务报表范围内子公司，且子公司上个报告期内营业收入、净利润或报告期末总资产占该期合并报表10%以上

□适用 √不适用

四、主要会计数据和财务指标

（一）主要会计数据和财务指标（包括但不限于）

单位：万元 币种：人民币

序号	项目	本期末	上年末	变动比例 (%)	变动比例超过30%的, 说明原因
1	总资产	3,916,634.63	3,428,800.99	14.23%	
2	总负债	2,677,026.93	2,378,690.69	12.54%	
3	净资产	1,239,607.71	1,050,110.31	18.05%	
4	归属母公司股东的净资产	1,004,760.56	860,656.13	16.74%	
5	资产负债率 (%)	68.35%	69.37%	-1.48%	
6	扣除商誉及无形资产后的资产负债率 (%)	72.54%	74.28%	-2.34%	
7	流动比率	0.9	0.7	28.57%	
8	速动比率	0.9	0.7	28.57%	
9	期末现金及现金等价物余额	225,320.95	212,789.48	5.89%	
-					
-					

序号	项目	本期	上年同期	变动比例 (%)	变动比例超过30%的, 说明原因
1	营业收入	999,201.26	707,094.89	41.31%	风电销售收入及天然气销售收入增加所致
2	营业成本	711,547.42	475,233.07	49.73%	风电销售成本及天然气销售成本增加所致
3	利润总额	174,264.35	120,386.47	44.75%	风电销售收入及天然气销售收入增加所致
4	净利润	157,467.38	110,471.63	42.54%	风电销售收入及天然气销售收入增加所致
5	扣除非经常性损益后净利润	155,793.60	110,476.85	41.02%	风电销售收入及天然气销售收入增加所致
6	归属母公司股东的净利润	127,487.33	93,974.57	35.66%	风电销售收入及天然气销售收入增加所致
7	息税折旧摊销前利润 (EBITDA)	253,659.30	196,804.79	28.89%	
8	经营活动产生的现金流净额	282,852.77	267,482.57	5.75%	
9	投资活动产生的现金流净额	-397,780.97	-356,981.70	11.43%	
10	筹资活动产生的现金流净额	127,886.47	154,675.72	-17.32%	
11	应收账款周转率	4.07	3.97	2.52%	
12	存货周转率	165	111	48.65%	风电销售成本及天然

序号	项目	本期	上年同期	变动比例 (%)	变动比例超过 30%的, 说明原因
					气销售成本增加幅度超过存货增加
13	EBITDA 全部债务比	14.43%	14.44%	-0.07%	
14	利息保障倍数	3.19	2.58	23.64%	
15	现金利息保障倍数	2.84	2.78	1.92%	
16	EBITDA 利息倍数	3.19	2.58	24.06%	
17	贷款偿还率 (%)	100%	100%	0.00%	
18	利息偿付率 (%)	100%	100%	0.00%	
-					
-					

说明 1: 非经常性损益是指与公司正常经营业务无直接关系, 以及虽与正常经营业务相关, 但由于其性质特殊和偶发性, 影响报表使用人对公司经营业绩和盈利能力做出正常判断的各项交易和事项产生的损益。具体内容按《公开发行证券的公司信息披露解释性公告第 1 号---非经常性损益 (2008)》执行。

说明 2: $EBITDA = \text{息税前利润 (EBIT)} + \text{折旧费用} + \text{摊销费用}$

(二) 主要会计数据和财务指标的变动原因

2018 年, 风电板块: 风速和可利用小时数均好于上年同期、装机容量增加, 是收入、利润增加的主要因素; 天然气板块: 销售气量较上年同期大幅度增加, 得益于河北省严控空气质量和“煤改气”政策。另外, 公司通过“货币资金余额”、“月度资金支出计划”等管理手段, 进一步强化资金和筹融资管理。

五、资产情况

(一) 主要资产情况及其变动原因

1. 主要资产情况

单位: 亿元 币种: 人民币

资产项目	本期末余额	上年末或募集说明书的报告期末余额	变动比例 (%)	变动比例超过 30%的, 说明原因
固定资产	196.22	170.43	15.13%	
在建工程	69.46	54.07	28.45%	
应收票据及应收账款	32.96	25.64	28.57%	
货币资金	22.53	21.28	5.89%	
无形资产	22.25	23.03	-3.41%	
长期股权投资	19.18	16.87	13.65%	
其他流动资产	12.69	12.67	0.20%	
预付款项	10.72	12.75	-15.91%	
递延所得税资产	1.96	1.26	54.96%	本年计提的坏账准备较上年增加。
其他权益工具投资	1.15	1.03	11.42%	
其他应收款	1.05	0.56	89.26%	应收股利增加。

2.主要资产变动的原因

（二） 资产受限情况

1. 各类资产受限情况

适用 不适用

2. 发行人所持子公司股权的受限情况

报告期（末）母公司口径营业总收入或资产总额低于合并口径相应金额 50%

适用 不适用

六、 负债情况

（一） 主要负债情况及其变动原因

1.主要负债情况

单位：亿元 币种：人民币

负债项目	本期末余额	上年末或募集说明书的报告期末余额	变动比例 (%)	变动比例超过 30% 的, 说明原因
长期借款	148.09	118.17	25.31%	
其他应付款	28.18	21.10	33.53%	项目开工较多, 工程、设备、材料款增加所致。
一年内到期的非流动负债	21.32	49.11	-56.59%	一年内到期的长期借款和应付债券减少所致。
应付债券	17.00	5.00	240.00%	发行 12 亿元中期票据
其他流动负债	15.45	0.45	3,329.24%	发行 15 亿元超短融。
短期借款	12.72	18.14	-29.86%	
长期应付款	12.69	10.47	21.18%	
合同负债	6.91	7.78	-11.21%	
应付票据及应付账款	2.37	5.75	-58.79%	银行承兑汇票和应付账款减少。
应交税费	1.11	0.87	27.50%	
应付职工薪酬	1.08	0.93	15.92%	

2.主要负债变动的原因

3.发行人在报告期末是否存在尚未到期或到期未能全额兑付的境外负债

适用 不适用

境外负债的具体内容:

本公司下属全资子公司“新天绿色能源（香港）有限公司”在中银香港借款 3400 万港币, 将于 2019 年 1 月 22 日到期归还。注: 已按期归还。

（二） 有息借款情况

报告期末借款总额 233.15 亿元, 上年末借款总额 201.35 亿元, 借款总额总比变动 15.79%。

报告期末借款总额同比变动超过 30%，或报告期内存在逾期未偿还借款且且借款金额达到 1000 万元的

适用 不适用

（三） 报告期内新增逾期有息债务且单笔债务金额超过 1000 万元的

适用 不适用

（四） 上个报告期内逾期有息债务的进展情况

无

（五） 可对抗第三人的优先偿付负债情况

截至报告期末，可对抗第三人的优先偿付负债情况：

无

（六） 后续融资计划及安排

1. 后续债务融资计划及安排

未来一年内营运资金、偿债资金的总体需求情况，大额有息负债到期或回售情况及相应的融资计划：

2019 年筹融资工作指导思想：以“资金链平稳畅通”为基调，以“拓展融资渠道、优化债务结构、提升资金管理、防控系统风险”为方向，贯彻改革试点发展理念，及时、足额、低成本筹措资金，科学高效配置使用资金，为公司经营发展和项目开发建设提供资金保障。

2019 年债权类筹融资计划 135.11 亿元。其中：发行永续期绿色公司债 9.1 亿元；新增注册、发行永续债券 10 亿元；发行超短融 20 亿元；发行中票 3 亿元；发行 ABS 产品 3 亿元；融资租赁 0.97 亿元；银行借款 77.8 亿元、财务公司借款 11.24 亿元；根据资金缺口择机申请借款和发行债券。

说明：目前考虑的融资规模和方式是按照 2019 年预计投资项目和到期债务所做的筹融资安排，对于未来可能发生的未列入年度投资的重大项目，本公司将根据具体项目推进速度制定相应的滚动筹融资计划。同时本公司将根据项目推进速度、债务到期情况和资本市场情况，适时调整筹融资品种和额度。

2. 所获银行授信情况

单位：亿元 币种：人民币

银行名称	综合授信额度	已使用情况	剩余额度
中国建设银行	156.39	54.90	101.49
国家开发银行	139.85	71.18	68.68
中国工商银行	107.82	35.12	72.70
中国农业银行	63.87	9.78	54.09
进出口银行	37.50	3.00	34.50
中信银行	26.00	1.00	25.00
中国银行	23.44	16.34	7.10
兴业银行	20.50	0.40	20.10
建投财务公司	18.08	11.04	7.04

银行名称	综合授信额度	已使用情况	剩余额度
交通银行	10.13	6.13	4.00
邮政储蓄银行	8.00	6.00	2.00
光大银行	8.00	0.80	7.20
民生银行	6.65	3.92	2.73
招商银行	3.00	2.90	0.10
中行香港	2.08	2.08	0
中石化财务公司	0.90	0.90	0
合计	632.21	-	406.72

上年末银行授信总额度：514.27 亿元，本报告期末银行授信总额度 632.21 亿元，本报告期银行授信额度变化情况：117.94 亿元

3.截至报告期末已获批尚未发行的债券或债务融资工具发行额度：

12.1 亿元

七、利润及其他损益来源情况

单位：亿元 币种：人民币

报告期利润总额：17.43 亿元

报告期非经常性损益总额：0.16 亿元

报告期公司利润构成或利润来源的重大变化源自非主要经营业务：适用 不适用

八、报告期内经营性活动现金流的来源及可持续性

收到“其他与经营活动有关的现金”超过经营活动现金流入 50%

是 否

九、对外担保情况

（一）对外担保的增减变动情况及余额超过报告期末净资产 30%的情况

单位：亿元 币种：人民币

上年末对外担保的余额：0.9 亿元

公司报告期对外担保的增减变动情况：0.22 亿元

尚未履行及未履行完毕的对外担保总额：1.12 亿元

尚未履行及未履行完毕的对外担保总额是否超过报告期末净资产 30%：是 否

（二）对外担保是否存在风险情况

适用 不适用

第五节 重大事项

一、关于重大诉讼、仲裁或受到重大行政处罚的事项

√适用 □不适用

单位：亿元 币种：人民币

案件	进展情况	涉及金额	是否形成预计负债	对公司经营情况和偿债能力的影响	临时公告披露日期
河北电建一公司与燕山沽源仲裁案	河北省电力建设第一工程公司（「河北电建一公司」）与建投燕山（沽源）风能有限公司（「燕山沽源」）仲裁案，石家庄仲裁委员会已于2018年7月31日作出仲裁裁决，裁决燕山沽源向河北电建一公司支付人民币68,383,026元，并按同期银行贷款利率支付利息。报告期内，本案已执行完毕。	0.68	否	无	
元华玻璃欠付天然气公司购气款案	河北元华玻璃股份有限公司（「元华玻璃」）、元华就元华玻璃欠付河北省天然气有限责任公司购气款约人民币1.88亿元案，元华公司承诺按照已经签署的和解协议履行还款义务。	1.88	否	无	
国电联合与涞源新天仲裁案	2018年10月，国电联合动力技术有限公司（「国电联合」）向石家庄仲裁委员会提出仲裁申请，请求涞源新天风能有限公司（「涞源新天」）向其支付《涞源东团堡风电场项目工程风力发电机组(50MW)设备采购合同》项下的货款、违约金、质量保证金、服务费、律师费等费用共计180,091,360元。2018年12月和2019年3月，涞源新天分别向石家庄仲裁委员	1.8	否	无	

案件	进展情况	涉及金额	是否形成预计负债	对公司经营情况和偿债能力的影响	临时公告披露日期
	<p>会提出仲裁反请求，请求石家庄仲裁委员会根据国电联合实际提供的风机质量、匹配程度等情况对合同总价款予以核减，要求国电联合赔偿因风机质量问题致使涞源新天风能有限公司损失，反请求金额分别人民币 43,415,042.08 元和 126,343,741.66 元，石家庄仲裁委员会已受理涞源新天的反请求申请。截至目前，石家庄仲裁委员会尚未作出裁决。</p>				
<p>大光明公司、巨无霸炭黑公司欠款强制执行案</p>	<p>2014年11月3日，河北天然气与河北大光明实业集团嘉晶玻璃有限公司（「大光明公司」）签署《还款协议》，约定大光明公司在2015年3月23日之前向河北天然气还款4,690万元，并以大光明公司生产二线设备作为抵押。2014年11月4日，石家庄市太行公证处作出《具有强制执行效力的债权文书公证书》。因大光明公司未能按照《还款协议》规定的还款时间按时还款，2016年12月23日，石家庄太行公证处作出《执行证书》。</p> <p>2016年6月12日，河北天然气、大光明公司、河北大光明实业集团巨无霸炭黑有限公司（「巨无霸炭黑公司」）签署《还款协议》，约定2016年6月24日之前大光明公司向河北天然气还款3,000万元，大光明公司以其一线煤焦油等设备作为抵</p>	<p>1.3</p>	<p>否</p>	<p>无</p>	

案件	进展情况	涉及金额	是否形成预计负债	对公司经营情况和偿债能力的影响	临时公告披露日期
	<p>押，巨无霸炭黑公司提供连带责任保证。</p> <p>2016年6月27日，石家庄太行公证处作出《具有强制执行效力的债权文书公证书》。2017年12月15日，石家庄市太行公证处作出《执行证书》。</p> <p>2018年11月23日，河北天然气就上述两项《执行证书》向邢台市中级人民法院申请强制执行。申请法院依法执行被申请人大光明公司4,690万元现金或等值财产，请求依法执行被申请人逾期付款利息3,770.76万元；申请法院依法执行被申请人大光明公司、巨无霸炭黑公司3,000万元现金或等值财产，请求依法执行被申请人逾期付款利息1,585.80万元。</p> <p>2018年12月4日，邢台市中级人民法院作出《执行裁定书》，因大光明公司未履行执行证书所确定的义务，对大光明公司、巨无霸炭黑公司的相关财产采取查封、扣押、冻结等措施。截至目前，本案仍在执行过程之中。</p>				

二、关于破产相关事项

适用 不适用

三、关于被司法机关调查、被采取强制措施或被列为失信被执行人等事项

（一）发行人及其董监高被调查或被采取强制措施

适用 不适用

（二）控股股东/实际控制人被调查、被采取强制措施或被列为失信被执行人

报告期内发行人的控股股东、实际控制人涉嫌犯罪被司法机关立案调查或被采取强制措施：是 否

报告期内发行人的控股股东、实际控制人被列为失信被执行人或发生其他重大负面不利变化等情形：是 否

四、关于暂停/终止上市的风险提示

适用 不适用

五、其他重大事项的信息披露情况

适用 不适用

第六节 特定品种债券应当披露的其他事项

一、发行人为可交换债券发行人

适用 不适用

二、发行人为创新创业公司债券发行人

适用 不适用

三、发行人为绿色公司债券发行人

适用 不适用

2018年3月,本集团发行永续期绿色公司债5.9亿元;2019年3月,发行永续期绿色公司债9.1亿元。

本集团从事风电场的规划、开发、运营及电力销售,在河北、山西、新疆、山东、云南、内蒙古等地区拥有风电项目。本集团以河北为依托,在全国范围内投资开发风电项目,并积极寻找海外适宜投资项目。截至2018年12月31日止,控股装机总量3,858.15兆瓦,权益装机总量3,482.75兆瓦。本集团2018年风电发电量为76.76亿千瓦时,可利用小时数为2,482小时。本集团在河北省拥有并运营天然气输配设施,并通过天然气分销渠道销售天然气。截至2018年12月31日止,本集团拥有6条天然气长输管道、14条高压分支管道、30个城市燃气项目、19座分输站、11座门站、7座CNG加气站、7座CNG母站。2018年度本集团销售天然气量达26.31亿立方米。

进入2018年,党的十九大胜利召开,新时代生态文明建设和生态环境保护历史新征程正式开启。与过去环保政策出台的密集度相呼应,2018年迎来了大面积、全方位的政策执行和落地,京津冀地区也迎来了社会能源结构调整的工作高峰期。

2018年,新天作为河北省领先的清洁能源提供商,以及最重要的天然气供货商之一,在践行绿色发展的道路上砥砺前行、捷报频传,为打赢蓝天保卫战和建设美丽中国发挥了重要作用。

征途如虹,天道酬勤。2018年,新天持续推动风电新能源产业的发展。国家示范项目乐亭菩提岛300MW海上风电项目海上升压站平台顺利安装完成,累计吊装40台;江苏盱眙72MW风电项目完成23台吊装,实现120米轮毂高度吊装新突破;国家首批平价上网示范项目康保大英图项目获得核准;我们的清洁

能源板块抓住战略机遇，全面布局新能源的开发和利用，并大幅增加风电、天然气等清洁能源供应量，市场形象和可持续发展影响力进一步提升。

同心筑梦，砥砺前行。新天主动与各利益相关方保持充分沟通和交流，响应各方的关切和要求。我们充分保障员工的合法权益，提供广阔的发展空间和具有行业竞争力的薪酬福利，使其成为助力企业发展的不竭动力。我们加大环境保护和安全生产投入，在项目施工和运营过程中关注环境及安全问题，提高资源利用率，降低安全事故隐患，努力减少自身运营对生态环境、周边居民产生的影响。我们逐步建立完善的 ESG 管理体系，更好地管控公司在环境、社会等方面的绩效表现。2018 年，我们在劳动中实现价值，在奋斗中收获丰收，先后收获了河北省五一劳动奖状、「河北省诚信企业」、「省国资委先进基层党组织」、第五届「河北省职工道德建设标单位」、「石家庄最佳雇主」等多项殊荣，获得了广泛的认可。

风正潮平，正当扬帆。展望 2019 年，伴随着联合国可持续发展目标的进一步推进以及国家「十三五」规划的深入开展，推动绿色低碳发展、积极应对气候变化、共创生态文明建设的进程将进一步加快，环境治理的力度将有增无减，蓝天保卫之路依旧任重而道远。2019 年，新天将站在新的发展起点上，激发新动能，谋求新思路，不断提升自身业务增长与技术升级，为社会输送源源不断的清洁能源，朝着实现自身和全球可持续发展目标踏上新的征程。

备注：本集团《2018 环境、社会及管治报告》将于 2019 年 4 月 30 日前在香港联交所网站（http://www.hkexnews.hk/index_c.htm）和本集团网站（<http://www.suntien.com/>）披露，敬请查阅。

四、发行人为永续期公司债券发行人

适用 不适用

2018 年 3 月，发行永续期绿色公司债 5.9 亿元；2019 年 3 月，发行永续期绿色公司债 9.1 亿元。

五、其他特定品种债券事项

无

第七节 发行人认为应当披露的其他事项

为拓展融资渠道、优化资本结构，并进一步提升公司竞争力和企业经济效益，本公司向中国证监会申请首次公开发行 A 股并上市。

2018 年 11 月 2 日，本公司收到中国证监会对本公司提交的 A 股发行申请出具的受理单。目前，A 股发行的各项工作正在有序推进。

第八节 备查文件目录

一、载有公司负责人、主管会计工作负责人、会计机构负责人（会计主管人员）签名并盖章的财务报表；

二、载有会计师事务所盖章、注册会计师签名并盖章的审计报告原件；

三、报告期内在中国证监会指定网站上公开披露过的所有公司文件的正本及公告的原稿；

四、按照境内外其他监管机构、交易场所等的要求公开披露的年度报告、年度财务信息。

（以下无正文）

(以下无正文，为新天绿色能源股份有限公司 2018 年公司债券年报盖章页)



财务报表

附件一： 发行人财务报表

合并资产负债表 2018年12月31日

编制单位：新天绿色能源股份有限公司

单位:元 币种:人民币

项目	2018年12月31日	2017年12月31日
流动资产：		
货币资金	2,253,209,538.15	2,127,894,827.52
结算备付金		
拆出资金		
交易性金融资产		
以公允价值计量且其变动计入当期损益的金融资产		
衍生金融资产		
应收票据及应收账款	3,296,066,942.79	2,563,581,413.44
其中：应收票据	491,465,636.13	452,903,684.37
应收账款	2,804,601,306.66	2,110,677,729.07
预付款项	1,071,779,752.48	1,274,623,630.16
应收保费		
应收分保账款		
应收分保合同准备金		
其他应收款	105,327,696.09	55,653,394.12
其中：应收利息		
应收股利	43,348,724.12	
买入返售金融资产		
存货	45,808,922.43	40,234,515.31
合同资产		
持有待售资产		
一年内到期的非流动资产		
其他流动资产	1,269,471,029.25	1,266,882,227.93
流动资产合计	8,041,663,881.19	7,328,870,008.48
非流动资产：		
发放贷款和垫款		
债权投资		
可供出售金融资产		
其他债权投资		
持有至到期投资		
长期应收款		182,942,567.07
长期股权投资	1,917,691,061.57	1,687,310,067.69

其他权益工具投资	115,205,700.00	103,400,000.00
其他非流动金融资产		
投资性房地产	29,347,706.80	30,739,038.38
固定资产	19,622,098,145.08	17,043,117,784.06
在建工程	6,945,797,596.80	5,407,310,875.88
生产性生物资产		
油气资产		
无形资产	2,224,814,588.74	2,303,293,953.18
开发支出		
商誉	39,411,613.25	47,666,301.93
长期待摊费用	16,557,552.57	15,845,684.89
递延所得税资产	195,719,838.15	126,304,280.75
其他非流动资产	18,038,634.14	11,209,374.14
非流动资产合计	31,124,682,437.10	26,959,139,927.97
资产总计	39,166,346,318.29	34,288,009,936.45
流动负债：		
短期借款	1,272,254,000.00	1,814,000,000.00
向中央银行借款		
吸收存款及同业存放		
拆入资金		
交易性金融负债		
以公允价值计量且其变动计入当期损益的金融负债		
衍生金融负债		
应付票据及应付账款	237,099,923.14	575,414,342.02
预收款项		
合同负债	691,157,570.77	778,428,251.70
卖出回购金融资产款		
应付手续费及佣金		
应付职工薪酬	108,176,625.05	93,318,759.04
应交税费	110,837,794.56	86,934,068.94
其他应付款	2,817,621,083.73	2,110,106,632.95
其中：应付利息	76,410,005.79	46,071,104.43
应付股利	54,732,249.40	159,221.56
应付分保账款		
保险合同准备金		
代理买卖证券款		
代理承销证券款		
持有待售负债		
一年内到期的非流动负债	2,132,058,033.67	4,910,887,767.51
其他流动负债	1,545,055,280.00	45,055,280.00
流动负债合计	8,914,260,310.92	10,414,145,102.16

非流动负债：		
长期借款	14,808,756,974.46	11,817,488,734.13
应付债券	1,700,000,000.00	500,000,000.00
其中：优先股		
永续债		
长期应付款	1,269,308,883.13	1,047,468,839.31
长期应付职工薪酬		
预计负债		
递延收益	48,627,254.90	3,490,000.00
递延所得税负债	25,384,784.84	0
其他非流动负债	3,931,052.91	4,314,210.75
非流动负债合计	17,856,008,950.24	13,372,761,784.19
负债合计	26,770,269,261.16	23,786,906,886.35
所有者权益（或股东权益）：		
实收资本（或股本）	3,715,160,396.00	3,715,160,396.00
其他权益工具	587,640,000.00	
其中：优先股		
永续债	587,640,000.00	
资本公积	2,136,174,298.10	2,136,694,218.37
减：库存股		
其他综合收益	7,931,140.84	1,438,005.84
专项储备		
盈余公积	284,347,327.79	210,715,073.63
一般风险准备		
未分配利润	3,316,352,477.22	2,542,553,607.57
归属于母公司所有者权益合计	10,047,605,639.95	8,606,561,301.41
少数股东权益	2,348,471,417.18	1,894,541,748.69
所有者权益（或股东权益）合计	12,396,077,057.13	10,501,103,050.10
负债和所有者权益（或股东权益）总计	39,166,346,318.29	34,288,009,936.45

法定代表人：曹欣 主管会计工作负责人：范维红 会计机构负责人：杨占清

母公司资产负债表
2018年12月31日

编制单位:新天绿色能源股份有限公司

单位:元 币种:人民币

项目	2018年12月31日	2017年12月31日
流动资产:		
货币资金	384,111,356.63	228,419,701.28
交易性金融资产		
以公允价值计量且其变动计入当期损益的金融资产		
衍生金融资产		
应收票据及应收账款		
其中: 应收票据		
应收账款		
预付款项	5,205,647.90	1,945,412.00
其他应收款	1,104,385,821.81	193,814,272.78
其中: 应收利息	26,992,077.28	16,741,550.74
应收股利	6,389,853.34	
存货		
合同资产		
持有待售资产		
一年内到期的非流动资产		
其他流动资产		
流动资产合计	1,493,702,826.34	424,179,386.06
非流动资产:		
债权投资		
可供出售金融资产		
其他债权投资		
持有至到期投资		
长期应收款		
长期股权投资	8,094,657,012.57	6,878,447,626.72
其他权益工具投资	100,000,000.00	100,000,000.00
其他非流动金融资产		
投资性房地产		
固定资产	1,326,089.09	1,767,457.75
在建工程	28,816,458.37	18,560,112.33
生产性生物资产		
油气资产		
无形资产	1,074,986.20	953,936.16
开发支出		
商誉		
长期待摊费用	537,617.94	68,749.96

递延所得税资产		
其他非流动资产	2,318,610,000.00	3,810,430,000.00
非流动资产合计	10,545,022,164.17	10,810,227,882.92
资产总计	12,038,724,990.51	11,234,407,268.98
流动负债：		
短期借款		260,000,000.00
交易性金融负债		
以公允价值计量且其变动计入当期损益的金融负债		
衍生金融负债		
应付票据及应付账款		
预收款项		
合同负债		
应付职工薪酬	1,964,534.46	2,496,976.22
应交税费	1,157,343.12	1,964,124.62
其他应付款	105,670,643.27	54,335,086.85
其中：应付利息	34,767,174.71	18,836,921.49
应付股利	35,164,000.00	
持有待售负债		
一年内到期的非流动负债	167,420,000.00	2,149,320,000.00
其他流动负债	1,500,000,000.00	
流动负债合计	1,776,212,520.85	2,468,116,187.69
非流动负债：		
长期借款	2,251,190,000.00	1,661,110,000.00
应付债券		
其中：优先股		
永续债		
长期应付款		
长期应付职工薪酬		
预计负债		
递延收益		
递延所得税负债		
其他非流动负债		
非流动负债合计	2,251,190,000.00	1,661,110,000.00
负债合计	4,027,402,520.85	4,129,226,187.69
所有者权益（或股东权益）：		
实收资本（或股本）	3,715,160,396.00	3,715,160,396.00
其他权益工具	587,640,000.00	
其中：优先股		
永续债	587,640,000.00	
资本公积	2,212,210,084.23	2,212,205,714.93
减：库存股		

其他综合收益		
专项储备		
盈余公积	284,347,327.79	210,715,073.63
未分配利润	1,211,964,661.64	967,099,896.73
所有者权益（或股东权益）合计	8,011,322,469.66	7,105,181,081.29
负债和所有者权益（或股东权益）总计	12,038,724,990.51	11,234,407,268.98

法定代表人：曹欣 主管会计工作负责人：范维红 会计机构负责人：杨占清

合并利润表
2018年1—12月

单位:元 币种:人民币

项目	2018年度	2017年度
一、营业总收入	9,992,012,599.22	7,070,948,867.65
其中：营业收入	9,992,012,599.22	7,070,948,867.65
利息收入		
已赚保费		
手续费及佣金收入		
二、营业总成本	8,604,457,801.74	6,137,034,633.07
其中：营业成本	7,115,474,239.61	4,752,330,655.73
利息支出		
手续费及佣金支出		
退保金		
赔付支出净额		
提取保险合同准备金净额		
保单红利支出		
分保费用		
税金及附加	27,433,020.40	21,992,367.86
销售费用	472,770.16	477,934.49
管理费用	469,299,276.03	423,192,514.84
研发费用	8,039,331.94	-
财务费用	781,011,519.14	783,323,402.94
其中：利息费用	793,949,453.71	764,183,161.98
利息收入	14,527,762.32	11,816,411.62
资产减值损失	28,637,740.64	
信用减值损失	174,089,903.82	155,717,757.21
加：其他收益	43,272,546.65	55,224,161.54
投资收益（损失以“-”号填列）	295,078,412.69	214,778,535.63
其中：对联营企业和合营企业的投资收益		
净敞口套期收益（损失以“-”号填列）		
公允价值变动收益（损失以“-”号填列）		
资产处置收益（损失以“-”号填列）	-6,238,470.09	2,967,153.68
汇兑收益（损失以“-”号填列）		
三、营业利润（亏损以“-”号填列）	1,719,667,286.73	1,206,884,085.43
加：营业外收入	37,584,363.61	11,714,915.62

减：营业外支出	14,608,132.55	14,734,281.54
四、利润总额（亏损总额以“-”号填列）	1,742,643,517.79	1,203,864,719.51
减：所得税费用	167,969,719.59	99,148,430.89
五、净利润（净亏损以“-”号填列）	1,574,673,798.20	1,104,716,288.62
（一）按经营持续性分类		
1.持续经营净利润（净亏损以“-”号填列）	1,574,673,798.20	1,104,716,288.62
2.终止经营净利润（净亏损以“-”号填列）		
（二）按所有权归属分类		
1.少数股东损益	299,800,450.44	164,970,548.19
2.归属于母公司股东的净利润	1,274,873,347.76	939,745,740.43
六、其他综合收益的税后净额	11,805,700.00	
归属母公司所有者的其他综合收益的税后净额	11,805,700.00	
（一）不能重分类进损益的其他综合收益	-	
1.重新计量设定受益计划变动额	-	
2.权益法下不能转损益的其他综合收益	-	
3.其他权益工具投资公允价值变动	-	
4.企业自身信用风险公允价值变动	-	
（二）将重分类进损益的其他综合收益	11,805,700.00	
1.权益法下可转损益的其他综合收益		
2.其他债权投资公允价值变动		
3.可供出售金融资产公允价值变动损益		
4.金融资产重分类计入其他综合收益的金额	11,805,700.00	
5.持有至到期投资重分类为可供出售金融资产损益		
6.其他债权投资信用减值准备		
7.现金流量套期储备（现金流量套期损益的有效部分）		
8.外币财务报表折算差额		
9.其他		
归属于少数股东的其他综合收益的税后净额		

七、综合收益总额	1,586,479,498.20	1,104,716,288.62
归属于母公司所有者的综合收益总额	1,281,366,482.76	939,745,740.43
归属于少数股东的综合收益总额	305,113,015.44	164,970,548.19
八、每股收益：		
（一）基本每股收益(元/股)	0.34	0.25
（二）稀释每股收益(元/股)	0.34	0.25

本期发生同一控制下企业合并的，被合并方在合并前实现的净利润为：0 元,上期被合并方实现的净利润为：0 元。

法定代表人：曹欣 主管会计工作负责人：范维红 会计机构负责人：杨占清

母公司利润表
2018年1—12月

单位:元 币种:人民币

项目	2018年度	2017年度
一、营业收入		
减：营业成本		
税金及附加	55,677.32	7,309.70
销售费用		
管理费用	63,056,204.61	56,413,812.50
研发费用		
财务费用	16,745,598.15	21,115,692.36
其中：利息费用	13,449,565.03	
利息收入	1,744,800.32	
资产减值损失	22,011,129.59	
信用减值损失	468,455.94	
加：其他收益		
投资收益（损失以“-”号填列）	839,188,857.18	438,965,069.76
其中：对联营企业和合营企业的投资收益		
净敞口套期收益（损失以“-”号填列）		
公允价值变动收益（损失以“-”号填列）		
资产处置收益（损失以“-”号填列）		2,713,077.28
二、营业利润（亏损以“-”号填列）	736,851,791.57	364,141,332.48
加：营业外收入		
减：营业外支出	529,250.00	451,000.00
三、利润总额（亏损总额以“-”号填列）	736,322,541.57	363,690,332.48
减：所得税费用		
四、净利润（净亏损以“-”号填列）	736,322,541.57	363,690,332.48
（一）持续经营净利润（净亏损以“-”号填列）	736,322,541.57	363,690,332.48
（二）终止经营净利润（净亏损以“-”号填列）		
五、其他综合收益的税后净额		
（一）不能重分类进损益的其他综合收益		
1.重新计量设定受益计划变动额		
2.权益法下不能转损益的其他综合收益		

3.其他权益工具投资公允价值变动		
4.企业自身信用风险公允价值变动		
(二) 将重分类进损益的其他综合收益		
1.权益法下可转损益的其他综合收益		
2.其他债权投资公允价值变动		
3.可供出售金融资产公允价值变动损益		
4.金融资产重分类计入其他综合收益的金额		
5.持有至到期投资重分类为可供出售金融资产损益		
6.其他债权投资信用减值准备		
7.现金流量套期储备(现金流量套期损益的有效部分)		
8.外币财务报表折算差额		
9.其他		
六、综合收益总额	736,322,541.57	363,690,332.48
七、每股收益:		
(一) 基本每股收益(元/股)		
(二) 稀释每股收益(元/股)		

法定代表人：曹欣 主管会计工作负责人：范维红 会计机构负责人：杨占清

合并现金流量表
2018年1—12月

单位：元 币种：人民币

项目	2018年度	2017年度
一、经营活动产生的现金流量：		
销售商品、提供劳务收到的现金	10,153,550,142.56	7,035,457,672.81
客户存款和同业存放款项净增加额		
向中央银行借款净增加额		
向其他金融机构拆入资金净增加额		
收到原保险合同保费取得的现金		
收到再保险业务现金净额		
保户储金及投资款净增加额		
处置以公允价值计量且其变动计入当期损益的金融资产净增加额		
收取利息、手续费及佣金的现金		
拆入资金净增加额		
回购业务资金净增加额		
收到的税费返还	41,364,069.40	55,474,858.49
收到其他与经营活动有关的现金	308,674,517.25	559,001,493.57
经营活动现金流入小计	10,503,588,729.21	7,649,934,024.87
购买商品、接受劳务支付的现金	6,341,549,403.04	3,892,782,448.44
客户贷款及垫款净增加额		
存放中央银行和同业款项净增加额		
支付原保险合同赔付款项的现金		
支付利息、手续费及佣金的现金		
支付保单红利的现金		
支付给职工以及为职工支付的现金	398,530,504.30	343,681,706.83
支付的各项税费	425,635,655.56	325,764,356.71
支付其他与经营活动有关的现金	509,345,515.19	412,879,783.07
经营活动现金流出小计	7,675,061,078.09	4,975,108,295.05
经营活动产生的现金流量净额	2,828,527,651.12	2,674,825,729.82
二、投资活动产生的现金流量：		
收回投资收到的现金	71,723.33	7,500,000.00
取得投资收益收到的现金	109,209,417.91	56,173,327.95
处置固定资产、无形资产和其他长期资产收回的现金净额	280,582.16	776,955.08
处置子公司及其他营业单位收到的现金净额		
收到其他与投资活动有关的现金	270,484,994.86	14,185,340.16
投资活动现金流入小计	380,046,718.26	78,635,623.19
购建固定资产、无形资产和其他长期资产支付的现金	4,168,814,349.60	3,498,622,994.23

投资支付的现金	126,730,000.00	106,847,964.76
质押贷款净增加额		
取得子公司及其他营业单位支付的 现金净额		-7,021,796.75
支付其他与投资活动有关的现金	62,312,044.98	50,003,472.24
投资活动现金流出小计	4,357,856,394.58	3,648,452,634.48
投资活动产生的现金流量净额	-3,977,809,676.32	-3,569,817,011.29
三、筹资活动产生的现金流量：		
吸收投资收到的现金	260,410,000.00	644,450,000.00
其中：子公司吸收少数股东投资收 到的现金	260,410,000.00	644,450,000.00
取得借款收到的现金	11,072,957,169.41	9,684,778,100.00
发行债券收到的现金	499,842,050.00	
收到其他与筹资活动有关的现金	693,415,624.98	270,870,672.79
筹资活动现金流入小计	12,526,624,844.39	10,600,098,772.79
偿还债务支付的现金	9,468,638,550.11	7,320,092,559.47
分配股利、利润或偿付利息支付的 现金	1,412,105,209.32	1,247,771,196.19
其中：子公司支付给少数股东的股 利、利润		
支付其他与筹资活动有关的现金	367,016,425.62	485,477,811.67
筹资活动现金流出小计	11,247,760,185.05	9,053,341,567.33
筹资活动产生的现金流量净额	1,278,864,659.34	1,546,757,205.46
四、汇率变动对现金及现金等价物的 影响	-4,267,923.51	-15,108,700.67
五、现金及现金等价物净增加额	125,314,710.63	636,657,223.32
加：期初现金及现金等价物余额	2,127,894,827.52	1,491,237,604.20
六、期末现金及现金等价物余额	2,253,209,538.15	2,127,894,827.52

法定代表人：曹欣 主管会计工作负责人：范维红 会计机构负责人：杨占清

母公司现金流量表
2018年1—12月

单位:元 币种:人民币

项目	2018年度	2017年度
一、经营活动产生的现金流量:		
销售商品、提供劳务收到的现金		
收到的税费返还	160,843.98	
收到其他与经营活动有关的现金	13,617,229.62	39,885,807.14
经营活动现金流入小计	13,778,073.60	39,885,807.14
购买商品、接受劳务支付的现金	130,088.45	94,482.90
支付给职工以及为职工支付的现金	22,761,566.80	24,735,253.31
支付的各项税费	22,434,992.96	14,582,047.72
支付其他与经营活动有关的现金	234,185,507.41	45,733,445.82
经营活动现金流出小计	279,512,155.62	85,145,229.75
经营活动产生的现金流量净额	-265,734,082.02	-45,259,422.61
二、投资活动产生的现金流量:		
收回投资收到的现金	334,156.00	830,309.38
取得投资收益收到的现金	1,009,019,439.89	633,903,962.64
处置固定资产、无形资产和其他长期资产收回的现金净额		
处置子公司及其他营业单位收到的现金净额		
收到其他与投资活动有关的现金	650,647.75	331,938.07
投资活动现金流入小计	1,010,004,243.64	635,066,210.09
购建固定资产、无形资产和其他长期资产支付的现金	455,607.00	260,241.00
投资支付的现金	1,101,244,156.00	525,215,000.00
取得子公司及其他营业单位支付的现金净额		
支付其他与投资活动有关的现金	28,622,861.61	15,832,874.74
投资活动现金流出小计	1,130,322,624.61	541,308,115.74
投资活动产生的现金流量净额	-120,318,380.97	93,758,094.35
三、筹资活动产生的现金流量:		
吸收投资收到的现金		
取得借款收到的现金	2,444,765,000.00	2,069,625,000.00
发行债券收到的现金	499,842,050.00	
收到其他与筹资活动有关的现金	2,800,401,333.34	1,410,922,833.06
筹资活动现金流入小计	5,745,008,383.34	3,480,547,833.06
偿还债务支付的现金	2,506,070,000.00	1,564,812,827.62
分配股利、利润或偿付利息支付的现金	544,535,299.33	422,351,634.05

支付其他与筹资活动有关的现金	2,148,904,250.00	1,643,954,569.17
筹资活动现金流出小计	5,199,509,549.33	3,631,119,030.84
筹资活动产生的现金流量净额	545,498,834.01	-150,571,197.78
四、汇率变动对现金及现金等价物的影响	-3,754,715.67	-15,126,325.81
五、现金及现金等价物净增加额	155,691,655.35	-117,198,851.85
加：期初现金及现金等价物余额	228,419,701.28	345,618,553.13
六、期末现金及现金等价物余额	384,111,356.63	228,419,701.28

法定代表人：曹欣 主管会计工作负责人：范维红 会计机构负责人：杨占清

担保人财务报表

适用 不适用

担保人财务报告将于 2019 年 4 月 30 日前在上海证券交易所（<http://www.sse.com.cn>）披露，敬请查阅。

新天绿色能源股份有限公司

合并审计报告

2018年度

目 录

	页次
一、审计报告	1-3
二、合并资产负债表	4-5
三、合并利润表	6
四、合并现金流量表	7
五、合并所有者权益变动表	8-9
六、母公司资产负债表	10-11
七、母公司利润表	12
八、母公司现金流量表	13
九、母公司所有者权益变动表	14-15
十、财务报表附注	16-61

委托单位：新天绿色能源股份有限公司

审计单位：利安达会计师事务所（特殊普通合伙）

联系电话：（010）85866870

传真号码：（010）85866877

网 址：<http://www.Reanda.com>

审计报告

利安达审字【2019】第 2097 号

新天绿色能源股份有限公司全体股东：

一、审计意见

我们审计了新天绿色能源股份有限公司（以下简称“贵公司”）财务报表，包括 2018 年 12 月 31 日的合并资产负债表、2018 年度的合并利润表、合并现金流量表、合并股东权益变动表以及财务报表附注。

我们认为，后附的财务报表在所有重大方面按照企业会计准则的规定编制，公允反映了贵公司 2018 年 12 月 31 日的合并财务状况以及 2018 年度的合并经营成果和合并现金流量。

二、形成审计意见的基础

我们按照中国注册会计师审计准则的规定执行了审计工作。审计报告的“注册会计师对财务报表审计的责任”部分进一步阐述了我们在这些准则下的责任。按照中国注册会计师职业道德守则，我们独立于贵公司，并履行了职业道德方面的其他责任。我们相信，我们获取的审计证据是充分、适当的，为发表审计意见提供了基础。

三、管理层和治理层对财务报表的责任

贵公司管理层（以下简称“管理层”）负责按照企业会计准则的规定编制财务报表，使其实现公允反映，并设计、执行和维护必要的内部控制，以使财务报表不存在由于舞弊或错误导致的重大错报。

在编制财务报表时，管理层负责评估贵公司的持续经营能力，披露与持续经营相关的事项，并运用持续经营假设，除非管理层计划清算贵公司、终止运营

或别无其他现实的选择。

治理层负责监督贵公司的财务报告过程。

四、注册会计师对财务报表审计的责任

我们的目标是对财务报表整体是否不存在由于舞弊或错误导致的重大错报获取合理保证，并出具包含审计意见的审计报告。合理保证是高水平的保证，但并不能保证按照审计准则执行的审计在某一重大错报存在时总能发现。错报可能由于舞弊或错误导致，如果合理预期错报单独或汇总起来可能影响财务报表使用者依据财务报表作出的经济决策，则通常认为错报是重大的。

在按照审计准则执行审计工作的过程中，我们运用职业判断，并保持职业怀疑。同时，我们也执行以下工作：

（一）识别和评估由于舞弊或错误导致的财务报表重大错报风险，设计和实施审计程序以应对这些风险，并获取充分、适当的审计证据，作为发表审计意见的基础。由于舞弊可能涉及串通、伪造、故意遗漏、虚假陈述或凌驾于内部控制之上，未能发现由于舞弊导致的重大错报的风险高于未能发现由于错误导致的重大错报的风险。

（二）了解与审计相关的内部控制，以设计恰当的审计程序，但目的并非对内部控制的有效性发表意见。

（三）评价管理层选用会计政策的恰当性和作出会计估计及相关披露的合理性。

（四）对管理层使用持续经营假设的恰当性得出结论。同时，根据获取的审计证据，就可能导致对贵公司持续经营能力产生重大疑虑的事项或情况是否存在重大不确定性得出结论。如果我们得出结论认为存在重大不确定性，审计准则要求我们在审计报告中提请报表使用者注意财务报表中的相关披露；如果披露不充分，我们应当发表非无保留意见。我们的结论基于截至审计报告日可获得的信息。然而，未来的事项或情况可能导致贵公司不能持续经营。

（五）评价财务报表的总体列报、结构和内容（包括披露），并评价财务报表是否公允反映相关交易和事项。



我们与治理层就计划的审计范围、时间安排和重大审计发现等事项进行沟通，包括沟通我们在审计中识别出的值得关注的内部控制缺陷。

利安达会计师事务所(特殊普通合伙)
中国·北京



中国注册会计师:



(项目合伙人)

中国注册会计师:



二〇一九年二月二十六日



合并资产负债表

编制单位：新天绿色能源股份有限公司


会合01表
金额单位：元

资 产	附注	2018-12-31	2017-12-31
流动资产：			
货币资金	五、1	2,253,209,538.15	2,127,894,827.52
交易性金融资产			
衍生金融资产			
应收票据及应收账款	五、2	3,296,066,942.79	2,563,581,413.44
预付款项	五、3	1,071,779,752.48	1,274,623,630.16
其他应收款	五、4	105,327,696.09	55,653,394.12
存货	五、5	45,808,922.43	40,234,515.31
合同资产			
持有待售资产			
一年内到期的非流动资产			
其他流动资产	五、6	1,269,471,029.25	1,266,882,227.93
流动资产合计		8,041,663,881.19	7,328,870,008.48
非流动资产：			
债权投资			
其他债权投资			
长期应收款	五、7	-	182,942,567.07
长期股权投资	五、8	1,917,691,061.57	1,687,310,067.69
其他权益工具投资	五、9	115,205,700.00	103,400,000.00
其他非流动金融资产			
投资性房地产	五、10	29,347,706.80	30,739,038.38
固定资产	五、11	19,622,098,145.08	17,043,117,784.06
在建工程	五、12	6,945,797,596.80	5,407,310,875.88
生产性生物资产			
油气资产			
无形资产	五、13	2,224,814,588.74	2,303,293,953.18
开发支出			
商誉	五、14	39,411,613.25	47,666,301.93
长期待摊费用	五、15	16,557,552.57	15,845,684.89
递延所得税资产	五、16	195,719,838.15	126,304,280.75
其他非流动资产	五、17	18,038,634.14	11,209,374.14
非流动资产合计		31,124,682,437.10	26,959,139,927.97
资产总计		39,166,346,318.29	34,288,009,936.45

法定代表人：



主管会计工作负责人：



会计机构负责人：



(所附附注系财务报表组成部分)

合并资产负债表(续)

编制单位: 新天绿色能源股份有限公司

会合01表

金额单位: 元

负债和所有者权益(或股东权益)	附注	2018-12-31	2017-12-31
流动负债:			
短期借款	五、18	1,272,254,000.00	1,814,000,000.00
交易性金融负债			
衍生金融负债			
应付票据及应付账款	五、19	237,099,923.14	575,414,342.02
预收款项			
合同负债	五、20	691,157,570.77	778,428,251.70
应付职工薪酬	五、21	108,176,625.05	93,318,759.04
应交税费	五、22	110,837,794.56	86,934,068.94
其他应付款	五、23	2,817,621,083.73	2,110,106,632.95
持有待售负债			
一年内到期的非流动负债	五、24	2,132,058,033.67	4,910,887,767.51
其他流动负债	五、25	1,545,055,280.00	45,055,280.00
流动负债合计		8,914,260,310.92	10,414,145,102.16
非流动负债:			
长期借款	五、26	14,808,756,974.46	11,817,488,734.13
应付债券	五、27	1,700,000,000.00	500,000,000.00
长期应付款	五、28	1,269,308,883.13	1,047,468,839.31
预计负债			
递延收益	五、29	48,627,254.90	3,490,000.00
递延所得税负债	五、30	25,384,784.84	-
其他非流动负债	五、31	3,931,052.91	4,314,210.75
非流动负债合计		17,856,008,950.24	13,372,761,784.19
负债合计		26,770,269,261.16	23,786,906,886.35
所有者权益(或股东权益):			
实收资本(或股本)	五、32	3,715,160,396.00	3,715,160,396.00
其他权益工具	五、33	587,640,000.00	
其他: 优先股			
永续债		587,640,000.00	
资本公积	五、34	2,136,174,298.10	2,136,694,218.37
其他综合收益	五、35	7,931,140.84	1,438,005.84
盈余公积	五、36	284,347,327.79	210,715,073.63
未分配利润	五、37	3,316,352,477.22	2,542,553,607.57
归属于母公司所有者权益合计		10,047,605,639.95	8,606,561,301.41
少数股东权益		2,348,471,417.18	1,894,541,748.69
所有者权益合计		12,396,077,057.13	10,501,103,050.10
负债和所有者权益总计		39,166,346,318.29	34,288,009,936.45

法定代表人:



主管会计工作负责人:



会计机构负责人:



(所附附注系财务报表组成部分)

合并利润表

会合 02 表

编制单位：新天绿色能源股份有限公司

金额单位：元

项 目	附注	2018年度	2017年度
一、营业收入	五、38	9,992,012,599.22	7,070,948,867.65
减：营业成本	五、38	7,115,474,239.61	4,752,330,655.73
税金及附加	五、39	27,433,020.40	21,992,367.86
销售费用	五、40	472,770.16	477,934.49
管理费用	五、41	469,299,276.03	417,045,844.89
研发费用	五、42	8,039,331.94	6,146,669.95
财务费用	五、43	781,011,519.14	783,323,402.94
其中：利息费用		793,949,453.71	764,183,161.98
利息收入		14,527,762.32	11,816,411.62
资产减值损失	五、44	28,637,740.64	-
信用减值损失	五、45	174,089,903.82	155,717,757.21
加：其他收益	五、46	43,272,546.65	55,224,161.54
投资收益（损失以“-”号填列）	五、47	295,078,412.69	214,778,535.63
其中：对联营企业和合营企业的投资收益			
净敞口套期收益（损失以“-”号填列）			
公允价值变动净收益（损失以“-”号填列）			
资产处置收益（损失以“-”号填列）	五、48	-6,238,470.09	2,967,153.68
二、营业利润（亏损以“-”号填列）		1,719,667,286.73	1,206,884,085.43
加：营业外收入	五、49	37,584,363.61	11,714,915.62
减：营业外支出	五、50	14,608,132.55	14,734,281.54
三、利润总额（亏损总额以“-”号填列）		1,742,643,517.79	1,203,864,719.51
减：所得税费用	五、51	167,969,719.59	99,148,430.89
四、净利润（净亏损以“-”号填列）		1,574,673,798.20	1,104,716,288.62
（一）按经营持续性分类			
1、持续经营净利润（净亏损以“-”号填列）		1,574,673,798.20	1,104,716,288.62
2、终止经营净利润（净亏损以“-”号填列）			
（二）按所有权归属分类			
1、归属于母公司股东的净利润		1,274,873,347.76	939,745,740.43
2、少数股东损益		299,800,450.44	164,970,548.19
五、其他综合收益的税后净额		11,805,700.00	-
（一）以后不能重分类进损益的其他综合收益			
（二）以后将重分类进损益的其他综合收益		11,805,700.00	
六、综合收益总额		1,586,479,498.20	1,104,716,288.62
其中：归属于母公司股东的综合收益总额		1,281,366,482.76	939,745,740.43
归属于少数股东的综合收益总额		305,113,015.44	164,970,548.19
七、每股收益：			
（一）基本每股收益		0.34	0.25
（二）稀释每股收益		0.34	0.25

法定代表人：



主管会计工作负责人：

(所附附注系财务报表组成部分)

会计机构负责人：



合并现金流量表

编制单位：新天绿色能源股份有限公司

会合 03 表
金额单位：元

项 目	附注	2018年度	2017年度
一、经营活动产生的现金流量：			
销售商品、提供劳务收到的现金		10,153,550,142.56	7,035,457,672.81
收到的税费返还		41,364,069.40	55,474,858.49
收到其他与经营活动有关的现金		308,674,517.25	559,001,493.57
经营活动现金流入小计		10,503,588,729.21	7,649,934,024.87
购买商品、接受劳务支付的现金		6,341,549,403.04	3,892,782,448.44
支付给职工以及为职工支付的现金		398,530,504.30	343,681,706.83
支付的各项税费		425,635,655.56	325,764,356.71
支付其他与经营活动有关的现金		509,345,515.19	412,879,783.07
经营活动现金流出小计		7,675,061,078.09	4,975,108,295.05
经营活动产生的现金流量净额		2,828,527,651.12	2,674,825,729.82
二、投资活动产生的现金流量：			
收回投资收到的现金		71,723.33	7,500,000.00
取得投资收益收到的现金		109,209,417.91	56,173,327.95
处置固定资产、无形资产和其他长期资产收回的现金净额		280,582.16	776,955.08
处置子公司及其他营业单位收到的现金净额			
收到其他与投资活动有关的现金		270,484,994.86	14,185,340.16
投资活动现金流入小计		380,046,718.26	78,635,623.19
购建固定资产、无形资产和其他长期资产支付的现金		4,168,814,349.60	3,498,622,994.23
投资支付的现金		126,730,000.00	106,847,964.76
取得子公司及其他营业单位支付的现金净额		-	-7,021,796.75
支付其他与投资活动有关的现金		62,312,044.98	50,003,472.24
投资活动现金流出小计		4,357,856,394.58	3,648,452,634.48
投资活动产生的现金流量净额		-3,977,809,676.32	-3,569,817,011.29
三、筹资活动产生的现金流量：			
吸收投资收到的现金		260,410,000.00	644,450,000.00
取得借款收到的现金		11,072,957,169.41	9,684,778,100.00
发行债券收到的现金		499,842,050.00	-
收到其他与筹资活动有关的现金		693,415,624.98	270,870,672.79
筹资活动现金流入小计		12,526,624,844.39	10,600,098,772.79
偿还债务支付的现金		9,468,638,550.11	7,320,092,559.47
分配股利、利润或偿付利息支付的现金		1,412,105,209.32	1,247,771,196.19
支付其他与筹资活动有关的现金		367,016,425.62	485,477,811.67
筹资活动现金流出小计		11,247,760,185.05	9,053,341,567.33
筹资活动产生的现金流量净额		1,278,864,659.34	1,546,757,205.46
四、汇率变动对现金及现金等价物的影响			
		-4,267,923.51	-15,108,700.67
五、现金及现金等价物净增加额			
		125,314,710.63	636,657,223.32
加：期初现金及现金等价物余额			
		2,127,894,827.52	1,491,237,604.20
六、期末现金及现金等价物余额			
		2,253,209,538.15	2,127,894,827.52

法定代表人：



主管会计工作负责人：



(所附附注系财务报表组成部分)

会计机构负责人：



合并股东权益变动表

编制单位：新天绿色能源股份有限公司
2018年度
金额单位：元

项目	归属于母公司股东的股东权益										少数股东权益	股东权益合计	
	本期发生额												
	股本	其他权益工具		资本公积	减：库存股	其他综合收益	专项储备	盈余公积	一般风险准备	未分配利润			其他
优先股	永续债	其他											
一、上年期末余额	3,715,160,396.00			2,136,694,218.37		1,438,005.84		210,715,073.63		2,542,553,607.57		1,894,541,748.69	10,501,103,050.10
加：会计政策变更						6,493,135.00						5,312,565.00	11,805,700.00
前期差错更正													
同一控制下企业合并													
其他													
二、本年期初余额	3,715,160,396.00			2,136,694,218.37		7,931,140.84		210,715,073.63		2,542,553,607.57		1,899,854,313.69	10,512,908,750.10
三、本期增减变动金额（减少以“-”号填列）				-519,920.27				73,632,254.16		773,798,869.65		448,617,103.49	1,883,168,307.03
（一）综合收益总额										1,274,873,347.76		305,113,015.44	1,579,986,363.20
（二）股东投入和减少资本				-519,920.27						-9,616,701.45		266,223,457.54	843,726,835.82
1. 股东投入的普通股												255,200,000.00	255,200,000.00
2. 其他权益工具持有者投入资本													
3. 股份支付计入股东权益的金额													
4. 其他				-519,920.27									587,640,000.00
（三）利润分配										-9,616,701.45		11,023,457.54	886,835.82
1. 提取盈余公积								73,632,254.16		-491,457,776.66		-122,719,369.49	-540,544,891.99
2. 提取一般风险准备													
3. 对股东的分配													
4. 其他													
（四）股东权益内部结转													
1. 资本公积转增资本（或股本）													
2. 盈余公积转增资本（或股本）													
3. 盈余公积弥补亏损													
4. 其他													
（五）专项储备													
1. 本期提取													
2. 本期使用													
（六）其他													
四、本期末余额	3,715,160,396.00			2,136,174,298.10		7,931,140.84		284,347,327.79		3,316,352,477.22		2,348,471,417.18	12,396,077,057.13

法定代表人：
曹欣

主管会计工作负责人：

（所附附注系财务报表组成部分）
红萍

会计机构负责人：

清杨
印占

合并股东权益变动表 (续)

会合05表
金额单位:元

编制单位:新天绿色能源股份有限公司

2018年度

上年同期发生额

归属于母公司股东的股东权益

股本

其他权益工具

资本公积

减:库存股

其他综合收益

专项储备

盈余公积

一般风险准备

未分配利润

其他

少数股东权益

股东权益合计

项目	上年同期发生额												
	股本	其他权益工具		资本公积	减:库存股	其他综合收益	专项储备	盈余公积	一般风险准备	未分配利润	其他	少数股东权益	股东权益合计
	优先股	永续债	其他										
一、上年期末余额	3,715,160,396.00			2,136,360,445.37		1,012,463.12		174,346,040.38		1,872,851,617.21		1,633,986,306.40	9,533,717,268.48
加:会计政策变更													
前期差错更正													
同一控制下企业合并													
其他													
二、本年期初余额	3,715,160,396.00			2,136,360,445.37		1,012,463.12		174,346,040.38		1,872,851,617.21		1,633,986,306.40	9,533,717,268.48
三、本期增减变动金额(减少以“-”号填列)				333,773.00		425,542.72		36,369,033.25		669,701,990.36		260,555,442.29	967,385,781.62
(一) 综合收益总额						425,542.72				939,745,740.43		164,970,548.19	1,105,141,831.34
(二) 股东投入和减少资本				333,773.00								126,309,010.12	126,642,783.12
1. 股东投入的普通股													
2. 其他权益工具持有者投入资本													
3. 股份支付计入股东权益的金额													
4. 其他				333,773.00								-333,773.00	
(三) 利润分配										-270,043,750.07		-30,724,116.02	-264,398,832.84
1. 提取盈余公积								36,369,033.25					
2. 提取一般风险准备								36,369,033.25					
3. 对股东的分配										-234,055,093.69		-30,235,143.59	-264,290,237.28
4. 其他										380,376.87		-488,972.43	-108,595.56
(四) 股东权益内部结转													
1. 资本公积转增资本(或股本)													
2. 盈余公积转增资本(或股本)													
3. 盈余公积弥补亏损													
4. 其他													
(五) 专项储备													
1. 本期提取													
2. 本期使用													
(六) 其他													
四、本期末余额	3,715,160,396.00			2,136,694,218.37		1,438,005.84		210,715,073.63		2,542,553,607.57		1,894,541,748.69	10,501,103,050.10

法定代表人:

主管会计工作负责人:

会计机构负责人:



(所附财务报表系财务报表组成部分)

资产负债表

会企01表

编制单位：新天绿色能源股份有限公司

金额单位：元

	附注	2018-12-31	2017-12-31
流动资产：			
货币资金		384,111,356.63	228,419,701.28
交易性金融资产			
衍生金融资产			
应收票据及应收账款			
预付款项		5,205,647.90	1,945,412.00
其他应收款	十、1	1,104,385,821.81	193,814,272.78
存货			
合同资产			
持有待售资产			
一年内到期的非流动资产			
其他流动资产			
流动资产合计		1,493,702,826.34	424,179,386.06
非流动资产：			
债权投资			
其他债权投资			
长期应收款			
长期股权投资	十、2	8,094,657,012.57	6,878,447,626.72
其他权益工具投资		100,000,000.00	100,000,000.00
其他非流动金融资产			
投资性房地产			
固定资产		1,326,089.09	1,767,457.75
在建工程		28,816,458.37	18,560,112.33
生产性生物资产			
油气资产			
无形资产		1,074,986.20	953,936.16
开发支出			
商誉			
长期待摊费用		537,617.94	68,749.96
递延所得税资产			
其他非流动资产		2,318,610,000.00	3,810,430,000.00
非流动资产合计		10,545,022,164.17	10,810,227,882.92
资产总计		12,038,724,990.51	11,234,407,268.98

法定代表人：



主管会计工作负责人：

(所附附注系财务报表组成部分)



会计机构负责人：



资产负债表(续)

会企01表

编制单位: 新天绿色能源股份有限公司

金额单位: 元

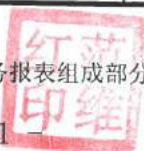
负债和所有者权益(或股东权益)	附注	2018-12-31	2017-12-31
流动负债:			
短期借款			260,000,000.00
交易性金融负债			
衍生金融负债			
应付票据及应付账款			
预收款项			
合同负债			
应付职工薪酬		1,964,534.46	2,496,976.22
应交税费		1,157,343.12	1,964,124.62
其他应付款		105,670,643.27	54,335,086.85
持有待售负债			
一年内到期的非流动负债		167,420,000.00	2,149,320,000.00
其他流动负债		1,500,000,000.00	-
流动负债合计		1,776,212,520.85	2,468,116,187.69
非流动负债:			
长期借款		2,251,190,000.00	1,661,110,000.00
应付债券			
长期应付款			
预计负债			
递延收益			
递延所得税负债			
其他非流动负债			
非流动负债合计		2,251,190,000.00	1,661,110,000.00
负债合计		4,027,402,520.85	4,129,226,187.69
所有者权益(或股东权益):			
实收资本(或股本)		3,715,160,396.00	3,715,160,396.00
其他权益工具		587,640,000.00	-
资本公积		2,212,210,084.23	2,212,205,714.93
其他综合收益			
盈余公积		284,347,327.79	210,715,073.63
未分配利润		1,211,964,661.64	967,099,896.73
所有者权益合计		8,011,322,469.66	7,105,181,081.29
负债和所有者权益总计		12,038,724,990.51	11,234,407,268.98

法定代表人:



主管会计工作负责人:

(所附附注系财务报表组成部分)



会计机构负责人:



利润表

会企 02 表

编制单位：新天绿色能源股份有限公司

金额单位：元

项 目	附注	2018年度	2017年度
一、营业收入			
减：营业成本			
税金及附加		55,677.32	7,309.70
销售费用			
管理费用		63,056,204.61	56,413,812.50
研发费用			
财务费用		16,745,598.15	21,115,692.36
其中：利息费用		13,449,565.03	
利息收入		1,744,800.32	
资产减值损失		22,011,129.59	
信用减值损失		468,455.94	
加：其他收益			
投资收益（损失以“-”号填列）	十、3	839,188,857.18	438,965,069.76
其中：对联营企业和合营企业的投资收益			
净敞口套期收益（损失以“-”号填列）			
公允价值变动净收益（损失以“-”号填列）			
资产处置收益（损失以“-”号填列）		-	2,713,077.28
二、营业利润（亏损以“-”号填列）		736,851,791.57	364,141,332.48
加：营业外收入			
减：营业外支出		529,250.00	451,000.00
三、利润总额（亏损总额以“-”号填列）		736,322,541.57	363,690,332.48
减：所得税费用			
四、净利润（净亏损以“-”号填列）		736,322,541.57	363,690,332.48
（一）持续经营净利润（净亏损以“-”号填列）		736,322,541.57	363,690,332.48
（二）终止经营净利润（净亏损以“-”号填列）			
五、其他综合收益的税后净额			
（一）不能重分类进损益的其他综合收益			
（二）将重分类进损益的其他综合收益			
六、综合收益总额		736,322,541.57	363,690,332.48
七、每股收益：			
（一）基本每股收益			
（二）稀释每股收益			

法定代表人：



主管会计工作负责人：

(所附附注系财务报表组成部分)



会计机构负责人：



现金流量表

会企 03 表
金额单位: 元

编制单位: 新天绿色能源股份有限公司

项 目	附注	2018年度	2017年度
一、经营活动产生的现金流量:			
销售商品、提供劳务收到的现金			
收到的税费返还		160,843.98	-
收到其他与经营活动有关的现金		13,617,229.62	39,885,807.14
经营活动现金流入小计		13,778,073.60	39,885,807.14
购买商品、接受劳务支付的现金		130,088.45	94,482.90
支付给职工以及为职工支付的现金		22,761,566.80	24,735,253.31
支付的各项税费		22,434,992.96	14,582,047.72
支付其他与经营活动有关的现金		234,185,507.41	45,733,445.82
经营活动现金流出小计		279,512,155.62	85,145,229.75
经营活动产生的现金流量净额		-265,734,082.02	-45,259,422.61
二、投资活动产生的现金流量:			
收回投资收到的现金		334,156.00	830,309.38
取得投资收益收到的现金		1,009,019,439.89	633,903,962.64
处置固定资产、无形资产和其他长期资产收回的现金净额			
处置子公司及其他营业单位收到的现金净额			
收到其他与投资活动有关的现金		650,647.75	331,938.07
投资活动现金流入小计		1,010,004,243.64	635,066,210.09
购建固定资产、无形资产和其他长期资产支付的现金		455,607.00	260,241.00
投资支付的现金		1,101,244,156.00	525,215,000.00
取得子公司及其他营业单位支付的现金净额			
支付其他与投资活动有关的现金		28,622,861.61	15,832,874.74
投资活动现金流出小计		1,130,322,624.61	541,308,115.74
投资活动产生的现金流量净额		-120,318,380.97	93,758,094.35
三、筹资活动产生的现金流量:			
吸收投资收到的现金			
其中: 子公司吸收少数股东投资收到的现金			
取得借款收到的现金		2,444,765,000.00	2,069,625,000.00
发行债券收到的现金		499,842,050.00	-
收到其他与筹资活动有关的现金		2,800,401,333.34	1,410,922,833.06
筹资活动现金流入小计		5,745,008,383.34	3,480,547,833.06
偿还债务支付的现金		2,506,070,000.00	1,564,812,827.62
分配股利、利润或偿付利息支付的现金		544,535,299.33	422,351,634.05
其中: 子公司支付给少数股东的股利、利润			
支付其他与筹资活动有关的现金		2,148,904,250.00	1,643,954,569.17
筹资活动现金流出小计		5,199,509,549.33	3,631,119,030.84
筹资活动产生的现金流量净额		545,498,834.01	-150,571,197.78
四、汇率变动对现金及现金等价物的影响		-3,754,715.67	-15,126,325.81
五、现金及现金等价物净增加额		155,691,655.35	-117,198,851.85
加: 期初现金及现金等价物余额		228,419,701.28	345,618,553.13
六、期末现金及现金等价物余额		384,111,356.63	228,419,701.28

法定代表人:



主管会计工作负责人:

(所附附注系财务报表组成部分)

会计机构负责人:



股东权益变动表

编制单位：新天绿色能源股份有限公司

2018年度

会企04表
金额单位：元

项目	股本				其他权益工具			本期发生额					未分配利润	股东权益合计
	上年期末余额	发行新股	其他	资本公积	减：库存股	其他综合收益	专项储备	盈余公积	一般风险准备	未分配利润	股东权益合计			
一、上年期末余额	3,715,160,396.00			2,212,205,714.93				210,715,073.63		967,099,896.73	7,105,181,081.29			
加：会计政策变更														
前期差错更正														
其他														
二、本年期初余额	3,715,160,396.00			2,212,205,714.93				210,715,073.63		967,099,896.73	7,105,181,081.29			
三、本期增减变动金额（减少以“-”号填列）				4,369.30				73,632,254.16		244,864,764.91	906,141,388.37			
（一）综合收益总额				4,369.30						736,322,541.57	736,322,541.57			
（二）股东投入和减少资本														
1. 股东投入的普通股														
2. 其他权益工具持有者投入资本														
3. 股份支付计入股东权益的金额														
4. 其他														
（三）利润分配														
1. 提取盈余公积														
2. 提取一般风险准备														
3. 对股东的分配														
4. 其他														
（四）股东权益内部结转														
1. 资本公积转增资本（或股本）														
2. 盈余公积转增资本（或股本）														
3. 盈余公积弥补亏损														
4. 其他														
（五）专项储备														
1. 本期提取														
2. 本期使用														
（六）其他														
四、本期末余额	3,715,160,396.00			2,212,210,084.23				284,347,327.79		1,211,964,661.64	8,011,322,469.66			

法定代表人：

主管会计工作负责人：

会计机构负责人：

（所附附注系财务报表组成部分）

曹印欣

红萍印

杨占印

股东权益变动表 (续)

会企 04 表
金额单位: 元

2018年度

编制单位: 新天绿色能源股份有限公司

项目	上年同期发生额												
	股本	优先股	永续债	其他权益工具	其他	资本公积	减: 库存股	其他综合收益	专项储备	盈余公积	一般风险准备	未分配利润	股东权益合计
一、上年期末余额	3,715,160,396.00					2,212,205,714.93				174,346,040.38		873,833,691.19	6,975,545,842.50
加: 会计政策变更													
前期差错更正													
其他													
二、本年期初余额	3,715,160,396.00					2,212,205,714.93				174,346,040.38		873,833,691.19	6,975,545,842.50
三、本期增减变动金额 (减少以“-”号填列)										36,369,033.25		93,266,205.54	129,635,238.79
(一) 综合收益总额												363,690,332.48	363,690,332.48
(二) 股东投入和减少资本													
1. 股东投入的普通股													
2. 其他权益工具持有者投入资本													
3. 股份支付计入股东权益的金额													
4. 其他													
(三) 利润分配													
1. 提取盈余公积										36,369,033.25		-270,424,126.94	-234,055,093.69
2. 提取一般风险准备金										36,369,033.25		-36,369,033.25	
3. 对股东的分配													
4. 其他													
(四) 股东权益内部结转													
1. 资本公积转增资本 (或股本)													
2. 盈余公积转增资本 (或股本)													
3. 盈余公积弥补亏损													
4. 其他													
(五) 专项储备													
1. 本期提取													
2. 本期使用													
(六) 其他													
四、本期末余额	3,715,160,396.00					2,212,205,714.93				210,715,073.63		967,099,896.73	7,105,181,081.29

法定代表人:

主管会计工作负责人:

会计机构负责人:

新天绿色能源股份有限公司
(所附财务报表组成部分)



新天绿色能源股份有限公司

合并财务报表附注

2018 年度

(除特别说明外，金额以人民币元表述)

一、公司基本情况

1、历史沿革

新天绿色能源股份有限公司(以下简称本公司或公司)于 2010 年 2 月 9 日成立并在河北省工商行政管理局办理了工商登记,2010 年 10 月 13 日经中国证券监督管理委员会(证监许可[2010]1219 号文)核准,本公司(股票代码:00956)在香港 H 股上市。以下为本公司工商注册信息:

公司名称:新天绿色能源股份有限公司

统一社会信用代码:91130000550443412N

公司法定代表人:曹欣

公司注册资本:371516.0396 万人民币

营业期限:2010 年 2 月 9 日起

经营地址:石家庄市裕华西路 9 号

经营范围:对风能、太阳能、核能等新能源项目的投资,对电力环保设备制造项目的投资,对天然气、液化天然气、压缩天然气、煤制气、煤层气开发利用项目的投资(以上范围属于国家限制类或淘汰类的项目除外);新能源、清洁能源技术开发、技术服务、技术咨询。

本公司控股股东是:河北建设投资集团有限责任公司

2、所处行业

风电行业

3、经营范围

风力发电;风力发电项目的投资;风电设备的销售;风力发电的技术咨询、技术服务及相关知识的培训。

4、主要产品(或提供的劳务等)

风电

二、公司主要会计政策、会计估计和前期差错

1、财务报表的编制基础

公司财务报表以持续经营假设为基础,根据实际发生的交易和事项,按照《企业会计准则》相关规定,并基于本附注第二部分所述的主要会计政策、会计估计而编制。

2、持续经营

公司自本报告期末至少 12 个月内具备持续经营能力，无影响持续经营能力的重大事项。

3、遵循企业会计准则的声明

公司编制的财务报表符合企业会计准则的要求，真实、完整地反映了公司的财务状况、经营成果和现金流量等有关信息。

4、会计期间

年度自公历 1 月 1 日起至 12 月 31 日止。

5、记账本位币

以人民币为记账本位币。

6、现金等价物的确定标准

公司之现金等价物指持有期限短（一般是指从购买日起三个月内到期）、流动性强、易于转换为已知金额现金、价值变动风险很小的投资。

7、外币业务折算

公司发生的外币交易，采用交易发生日的即期汇率（通常指中国人民银行公布的当日外汇牌价的中间价，下同）折合算成人民币记账。

在资产负债表日，对外币货币性项目，采用资产负债表日即期汇率折算，因资产负债表日即期汇率与初始确认时或者前一资产负债表日即期汇率不同而产生的汇兑差额，计入当期损益。以历史成本计量的外币非货币性项目，仍采用交易发生日的即期汇率折算，不改变其记账本位币金额。以公允价值计量的外币非货币性项目，采用公允价值确定日的即期汇率折算，折算后的记账本位币金额与原记账本位币金额的差额，作为公允价值变动处理，计入当期损益。

8、金融工具

（1）金融资产和金融负债的分类

按照公司管理金融资产的业务模式和金融资产的合同现金流量特征分类为以摊余成本计量的金融资产、以公允价值计量且其变动计入当期损益的金融资产和以公允价值计量且其变动计入其他综合收益的金融资产三大类。

按照经济实质将金融负债划分为以公允价值计量且其变动计入当期损益的金融负债和其他金融负债两大类。

（2）金融资产和金融负债的计量

金融资产或金融负债在初始确认时，按照公允价值计量。对于以公允价值计量且其变动计入当期损益的金融资产或金融负债，相关交易费用直接计入当期损益；对于其他类别的金融资产或金融负债，相关交易费用计入初始确认金额。

金融资产的后续计量方法如下：

①以摊余成本计量的债务工具投资：采用实际利率法，按照摊余成本进行后续计量，其摊

销或减值产生的利得或损失，均计入当期损益。

②以公允价值计量且其变动计入其他综合收益的债务工具投资：采用公允价值进行后续计量。其折价或溢价采用实际利率法进行摊销并确认为利息收入或费用。除减值损失及外币货币性金融资产的汇兑差额确认为当期损益外，此类金融资产的公允价值变动作为其他综合收益确认，直到该金融资产终止确认时，其累计利得或损失转入当期损益。与此类金融资产相关利息收入，计入当期损益。

③以公允价值计量且其变动计入其他综合收益的权益工具投资：公司不可撤销地选择将部分非交易性权益工具投资指定为以公允价值计量且其变动计入其他综合收益的金融资产，仅将相关股利收入计入当期损益，公允价值变动作为其他综合收益确认，直到该金融资产终止确认时，其累计利得或损失转入留存收益。

④以公允价值计量且其变动计入当期损益的金融资产：采用公允价值进行后续计量，所有公允价值变动计入当期损益。

金融负债的后续计量方法如下：

①以公允价值计量且其变动计入当期损益的金融负债：以公允价值进行后续计量，除与套期会计有关外，所有公允价值变动均计入当期损益。

②其他金融负债：采用实际利率法，按照摊余成本进行后续计量。

(3) 金融资产的转移及终止确认

①满足下列条件之一的金融资产，予以终止确认：

- a、收取该金融资产现金流量的合同权利终止；
- b、该金融资产已转移，且该转移满足准则关于终止确认的规定；

②金融资产转移不满足终止确认条件的，继续确认该金融资产，将所收到的对价确认为一项金融负债。对于采用继续涉入方式的金融资产转移，企业应当按照继续涉入所转移金融资产的程度确认一项金融资产，同时确认一项金融负债。

9、应收款项

年末对应收款项采用个别认定与账龄分析相结合的方法。

坏账准备的范围包括应收账款、其他应收款、应收票据、应收股利、应收利息、预付账款、长期应收款等所有应收及预付款项。其中：其他应收款、应收票据、应收股利、应收利息、预付账款、长期应收款等其他应收及预付款项，按个别认定法计提坏账准备。

会计期末，公司对应收款项进行减值测试。按单个欠款单位的欠款金额分为重大和非重大款项。

重大款项是指单个欠款单位的欠款金额占所属应收款项科目余额的 30%，或是单个欠款单位的欠款金额在人民币 500 万元以上。重大款项，单独进行减值测试，有客观证据表明其发生了减值的，根据其未来现金流量现值低于其账面价值的差额，确认减值损失，计入当期损益。

非重大款项，若有证据表明其发生了减值的，也单独进行减值测试。

对于无法进行个别认定的重大款项、虽已进行个别认定但未取得充分证据证明会计期末未发生减值的重大款项、无证据表明发生减值的非重大款项，采用账龄分析法进行减值测试，分析判断是否发生减值。

采用账龄分析法进行减值测试的应收款项，进行逾期测试，未逾期款项不计提坏账准备；逾期款项按下列比例计提（按账龄计提坏账准备的基数是扣除上述个别认定的应收款项）：

账龄	6个月	1年以内	1-2年	2-3年	3年以上
计提比例	0%	10%	30%	50%	100%

有足够证据表明存在下列情况的，应收及预付款项确认为坏账：

- ①债务人破产或死亡，以其破产或遗产清偿后，仍然不能收回的；
- ②债务人较长时间内未履行其偿债或交付资产的义务，并有足够证据表明无法收回或者收回的可能性很小。

10、存货

（1）存货的分类

存货是指企业在日常活动中持有以备出售的产成品或半成品、在生产过程中耗用的材料和物料等。主要包括原材料-备品备件等大类。由于公司生产经营的特点，成本核算采用完全成本法，会计期末无在产品。

（2）发出存货的计价方法

取得时按实际成本计价,存货发出采用个别计价法核算。

（3）存货可变现净值的确定依据及存货跌价准备的计提方法

①存货可变现净值的确定：产成品、商品和用于出售的材料等直接用于出售的商品存货，以该存货的估计售价减去估计的销售费用和相关税费后的金额，确定其可变现净值。需要经过加工的材料存货，以所生产的产品的估计售价减去至完工时估计将要发生的成本、估计的销售费用和相关税费后的金额，确定其可变现净值。为执行销售合同或者劳务合同而持有的存货，其可变现净值以合同价格为基础计算。若持有存货的数量多于销售合同订购数量的，超出部分的存货的可变现净值应当以一般销售价格为基础计算。

②存货跌价准备的计提方法

资产负债表日，存货按照成本与可变现净值孰低计量。当其可变现净值低于成本时，提取存货跌价准备。按照单个存货项目计提存货跌价准备，对于数量繁多、单价较低的存货，按照存货类别计提存货跌价准备。

计提存货减值准备以后，如果以前减记存货价值的影响因素已经消失的，减记的金额予以恢复，并在原已计提的存货跌价准备金额内转回，转回的金额计入当期损益。

（4）存货的盘存制度

存货采用永续盘存制。

(5) 低值易耗品的摊销方法

低值易耗品采用一次摊销法。

11、固定资产

(1) 固定资产确认条件

固定资产是指为生产商品、提供劳务、出租或经营管理而持有的使用年限超过一年的单位价值较高的有形资产。固定资产在同时满足下列条件时，按取得时的实际成本予以确认：

- A、与该固定资产有关的经济利益很可能流入企业；
- B、该固定资产的成本能够可靠地计量。

与固定资产有关的后续支出，符合上述确认条件的，计入固定资产成本；不符合上述确认条件的，发生时计入当期损益。

(2) 各类固定资产的折旧方法

固定资产折旧采用年限平均法。

各类固定资产的折旧年限、残值率和年折旧率如下：

固定资产类别	折旧年限（年）	残值率（%）	年折旧率（%）
房屋及建筑物	20	5	4.75
机器设备	5-20	5	4.75-19.00
电子设备	5	5	19
运输设备	6	5	15.83
其他	6-30	5	3.17-15.83

(3) 固定资产的减值测试方法、减值准备计提方法

在资产负债表日对各项固定资产进行判断，当存在减值迹象，估计可收回金额低于其账面价值时，账面价值减记至可收回金额，减记的金额确认为资产减值损失，计入当期损益，同时计提相应的资产减值准备。资产减值损失一经确认，在以后会计期间不再转回。

12、在建工程

(1) 在建工程的分类

在建工程以立项项目进行分类。

(2) 在建工程结转为固定资产的标准和时点

购入的所有机器设备无论是否需要安装均通过在建工程核算，无需安装的机器设备于收到发票后转入固定资产；需要安装的机器设备于安装调试完毕达到预定可使用状态并收到发票时转入固定资产。

在建工程某一项目整体达到预定可使用状态时，按工程实际成本转入固定资产。已达到预定可使用状态但尚未办理竣工决算的，先按估计价值转入固定资产，待办理竣工决算后再按实际成本调整原暂估价值，但不再调整原已计提的折旧。

(3) 在建工程减值测试方法、减值准备计提方法

资产负债表日对在建工程进行全面检查，如果有证据表明在建工程已经发生了减值，估计可收回金额低于其账面价值时，账面价值减记至可收回金额，减记的金额确认为资产减值损失，计入当期损益，同时计提相应的资产减值准备。资产减值损失一经确认，在以后会计期间不再转回。

13、借款费用

(1) 借款费用资本化的确认原则和资本化期间

借款费用，包括借款利息、折价或者溢价的摊销、辅助费用以及因外币借款而发生的汇兑差额等。

发生的可直接归属于符合资本化条件的资产的购建或生产的借款费用在同时满足下列条件时予以资本化计入相关资产成本：

- ①资产支出已经发生；
- ②借款费用已经发生；
- ③为使资产达到预定可使用或者可销售状态所必要的购建或者生产活动已经开始。

其他的借款利息、折价或溢价和汇兑差额，计入发生当期的损益。

符合资本化条件的资产在购建或者生产过程中发生非正常中断，且中断时间连续超过3个月的，暂停借款费用的资本化。

当购建或者生产符合资本化条件的资产达到预定可使用或者可销售状态时，停止其借款费用的资本化；以后发生的借款费用于发生当期确认为费用。

(2) 借款费用资本化金额的计算方法

为购建或者生产符合资本化条件的资产而借入专门借款的，应当以专门借款当期实际发生的利息费用，减去将尚未动用的借款资金存入银行取得的利息收入或者进行暂时性投资取得的投资收益后的金额，确定为专门借款利息费用的资本化金额。

购建或者生产符合资本化条件的资产占用了一般借款的，一般借款应予资本化的利息金额按累计资产支出超过专门借款部分的资产支出加权平均数乘以所占用一般借款的资本化率计算。资本化率根据一般借款加权平均利率计算确定。

14、无形资产

(1) 无形资产的计价方法

无形资产按成本进行初始计量。

(2) 无形资产使用寿命及摊销

根据无形资产的合同性权利或其他法定权利、同行业情况、历史经验、相关专家论证等综合因素判断，能合理确定无形资产为公司带来经济利益期限的，作为使用寿命有限的无形资产；

无法合理确定无形资产为公司带来经济利益期限的，视为使用寿命不确定的无形资产。

使用寿命有限的无形资产，在使用寿命内按照与该项无形资产有关的经济利益的预期实现方式系统地摊销，无法可靠确定预期实现方式的，采用直线法摊销。

(3) 寿命不确定的无形资产的减值测试方法及减值准备计提方法

公司在每年年度终了对使用寿命不确定的无形资产的使用寿命进行复核，如果重新复核后仍为不确定的，应当在资产负债表日进行减值测试。当无形资产的可收回金额低于其账面价值时，将资产的账面价值减记至可收回金额，减记的金额确认为资产减值损失，计入当期损益，同时计提相无形资产减值准备。无形资产减值损失一经确认，在以后会计期间不再转回。

15、长期待摊费用

长期待摊费用是指已经发生但应由本年和以后各期负担的分摊期限在 1 年以上的各项费用。长期待摊费用按实际支出入账，在项目受益期内平均摊销。

16、预计负债

(1) 预计负债的确认标准

当与对外担保、未决诉讼或仲裁、产品质量保证、亏损合同、重组义务、固定资产弃置义务等或有事项相关的义务同时符合以下条件，则将其确认为负债：

- ①该义务是公司承担的现时义务；
- ②该义务的履行很可能导致经济利益流出公司；
- ③该义务的金额能够可靠地计量。

公司的亏损合同和承担的重组义务符合上述条件的，确认为预计负债。

(2) 预计负债的计量

预计负债按照履行相关现时义务可能导致经济利益流出的最佳估计数进行初始计量，并综合考虑与或有事项相关的风险、不确定性及货币时间价值等因素。货币时间价值影响重大的，通过对相关未来现金流出进行折现后确定最佳估计数。于资产负债表日对预计负债的账面价值进行复核，并对账面价值进行调整以反映当前最佳估计数。因时间推移导致的预计负债账面价值的增加金额，确认为利息费用。

(3) 最佳估计数的确定方法

如果所需支出存在一个金额范围，则最佳估计数按该范围的上、下限金额的平均数确定；如果所需支出不存在一个金额范围，则按如下方法确定：

- ①或有事项涉及单个项目时，最佳估计数按最可能发生的金额确定；
- ②或有事项涉及多个项目时，最佳估计数按各种可能发生额及其发生概率计算确定。清偿确认的负债所需支出全部或部分预期由第三方或其他方补偿的，则补偿金额在基本确定能收到时，作为资产单独确认。确认的补偿金额不超过所确认负债的账面价值。

17、收入

公司在履行了合同中的履约义务，即在客户取得相关商品或服务控制权时确认收入。取得相关商品或服务的控制权，是指能够主导该商品的使用或该服务的提供并从中获得几乎全部的经济利益。

公司与客户之间的销售商品合同通常仅包含销售电力和天然气的履约义务。公司通常在综合考虑了下列因素的基础上，以控制权转移时点确认收入。取得商品的现时收款权利、商品所有权上的主要风险和报酬的转移、商品的法定所有权的转移、商品实物资产的转移、客户接受该商品。

风力/光伏发电收入以电力供应至各电场所在地和省电网公司时确认，以经双方确认的结算电量作为当月销售电量，以经发改委核定的上网电价作为销售单价。具体如下：

(1) 电力收入

根据当月销售电量以及确定电价确认收入（含电价补贴）。

销售电量：根据业务部门提供的当月电表上网数量以及相关电量结算单确认。

销售电价：有购售电合同的电量，以购售电合同约定的电价确认；尚未签订购售电合同的电量，以国家监管部门下发的相关电价文件确认；既无购售电合同也尚未取得国家监管部门下发的相关电价文件的，暂按照结算价格确认，待价格确定后再进行调整。

(2) 核证减排量收入

与核证减排量有关的收入因目前情况难以合理预计是否能够收到，于实际收到款项时确认收入。

(3) 提供劳务

在劳务已经提供，收到价款或已取得收取价款的权利时，确认劳务收入的实现。

(4) 让渡资产使用权

让渡资产使用权收入包括利息收入、使用费收入等，在同时满足以下条件时予以确认：

- ①与交易相关的经济利益能够流入企业公司；
- ②收入的金额能够可靠地计量。

18、政府补助

政府补助在能够满足其所附的条件并且能够收到时，予以确认。政府补助为货币性资产的，按照收到或应收的金额计量。政府补助为非货币性资产的，按照公允价值计量；公允价值不能可靠取得的，按照名义金额计量。

政府文件规定用于购建或以其他方式形成长期资产的，作为与资产相关的政府补助；政府文件不明确的，以取得该补助必须具备的基本条件为基础进行判断，以购建或以其他方式形成长期资产为基本条件的作为与资产相关的政府补助，除此之外的作为与收益相关的政府补助。

与收益相关的政府补助，用于补偿以后期间的相关成本费用或损失的，确认为递延收益，并在确认相关成本费用或损失的期间计入当期损益或冲减相关成本；用于补偿已发生的相关成

本费用或损失的，直接计入当期损益或冲减相关成本。

与资产相关的政府补助，冲减相关资产的账面价值；或确认为递延收益，在相关资产使用寿命内按照合理、系统的方法分期，计入损益（但按照名义金额计量的政府补助，直接计入当期损益），相关资产在使用寿命结束前被出售、转让、报废或发生毁损的，尚未分配的相关递延收益余额转入资产处置当期的损益。

19、递延所得税资产和递延所得税负债

采用资产负债表债务法对企业所得税进行核算。

根据资产、负债的账面价值与其计税基础之间的差额，按照预期收回该资产或清偿该负债期间的适用税率计算确认递延所得税资产或递延所得税负债。

(1) 递延所得税资产的确认依据

①以很可能取得用来抵扣可抵扣暂时性差异的应纳税所得额为限，确认由可抵扣暂时性差异产生的递延所得税资产。

②对于能够结转以后年度的可抵扣亏损和税款抵减，以很可能获得用来抵扣可抵扣亏损和税款抵减的未来应纳税所得额为限，确认相应的递延所得税资产。

(2) 递延所得税负债的确认

除下列情况产生的递延所得税负债以外，确认所有应纳税暂时性差异产生的递延所得税负债：

①商誉的初始确认；

②同时满足具有下列特征的交易中产生的资产或负债的初始确认：

a、该项交易不是企业合并；

b、交易发生时既不影响会计利润也不影响应纳税所得额(或可抵扣亏损)。

(3) 资产负债表日，对递延所得税资产的账面价值进行复核，如果未来期间很可能无法获得足够的应纳税所得额用以抵扣递延所得税资产的利益，则减记递延所得税资产的账面价值。在很可能获得足够的应纳税所得额时，转回减记的金额。

20、主要会计政策、会计估计的变更

2017年，财政部颁布了修订的《企业会计准则第14号—收入》（简称新收入准则）、《企业会计准则第22号—金融工具确认和计量》、《企业会计准则第23号—金融资产转移》、《企业会计准则第24号—套期保值》以及《企业会计准则第37号—金融工具列报》（简称新金融工具准则）。本公司自2018年1月1日开始按照新修订的上述准则进行会计处理，根据衔接规定，对可比期间信息不予调整，首日执行新准则与现行准则的差异追溯调整本报告期期初未分配利润或其他综合收益。

2018年6月15日财政部发布了《关于修订印发2018年度一般企业财务报表格式的通知》（财会[2018]15号），对已执行新金融工具准则或新收入准则的企业应当按照企业会计准则和本

通知的要求采用新的财务报表格式。

本公司执行上述规定的主要影响如下：

会计政策变更的内容和原因	受影响的报表项目名称		影响金额	
	原准则	新准则	本年	上年
执行“新金融工具准则”对公司的影响。	可供出售金融资产	其他权益工具投资	115,205,700.00	103,400,000.00
	资产减值损失	信用减值损失	174,059,903.82	146,038,520.87
	其他综合收益	其他综合收益	7,931,140.84	1,438,005.84
执行“新收入准则”对公司的影响。	预收账款	合同负债	706,902,871.52	778,428,251.70

21、前期会计差错更正（无）

三、税项

1、主要税种及税率

税种	计税依据	税率
增值税	电力收入、天然气收入	16%、10%
城市维护建设税	应缴纳流转税额	7%、5%
教育费附加	应缴纳流转税额	3%、2%
企业所得税	应纳税所得额	25%

注：2018年5月1日之前增值税税率为17%或11%。

2、税收优惠

（1）企业所得税

本公司的风力发电收入符合《公共基础设施项目企业所得税优惠目录》规定的公共基础设施项目投资经营范围，享受自生产经营产生发电收入年度起“三年免征、三年减半征收企业所得税”的税收优惠政策。

（2）增值税

本公司所属风电收入根据财政部、国家税务总局联合发布的《财政部国家税务总局关于风力发电增值税政策的通知》（财税【2015】74号）文件“为鼓励利用风力发电，促进相关产业健康发展，现将风力发电增值税政策通知如下：自2015年7月1日起，对纳税人销售自产的利用风力生产的电力产品，实行增值税即征即退50%的政策。”

四、企业合并及合并财务报表

（一）合并财务报表的编制方法

1、合并范围的确定

合并财务报表按照财政部 2015 年颁布的《企业会计准则第 33 号——合并财务报表》执行。以控制为基础确定合并财务报表的合并范围，合并了本公司直接或间接控制的子公司财务报表。控制是指本公司拥有对被投资方的权力，通过参与被投资方的相关活动而享有可变回报，并且有能力运用对被投资方的权力影响本公司回报金额。

2、当子公司的会计政策、会计期间与母公司不一致时，对子公司的财务报表进行调整。

如果子公司执行的会计政策与本公司不一致，编制合并财务报表时已按照本公司的会计政策对子公司财务报表进行了相应的调整。

3、合并方法

在编制合并财务报表时，本公司与子公司及子公司相互之间的所有重大账户及交易将予以抵销。

(二) 纳入合并报表范围的子公司基本情况

子公司名称	注册地址	注册资本（万元）	持股比例
河北建投新能源有限公司	石家庄市裕华西路	406,730.00	100.00%
河北省天然气有限责任公司	石家庄市裕华西路	92,000.00	55.00%
深圳新天绿色能源投资有限公司	深圳市前海深港合作区	27,000.00	100.00%
新天河北太阳能开发有限公司	石家庄市裕华西路	10,000.00	69.00%
新天河北电力销售有限公司	石家庄市裕华西路	20,000.00	100.00%
黑龙江新天哈电新能源投资有限公司	哈尔滨市香坊区	21,660.00	97.93%
浮梁中岭新天绿色能源有限公司	江西省浮梁县	3,000.00	100.00%
新天绿色能源盱眙有限公司	淮安市盱眙县	23,400.00	71.15%
富平冀新绿色能源有限公司	陕西省富平县	1,600.00	100.00%
河北建投海上风电有限公司	河北省乐亭县	111,111.00	49.61%
新天绿色能源（丰宁）有限公司	承德满族自治县	18,869.57	96.94%
新天绿色能源投资（北京）有限公司	北京市丰台区科学城	6,000.00	100.00%
建水新天风能有限公司	云南省红河州建水县	33,300.00	100.00%
新天绿色能源（香港）有限公司	香港九龙尖沙咀	15,129.67	100.00%
若羌新天绿色能源有限公司	新疆若羌县	14,300.00	100.00%
荥阳新天风能有限公司	河南荥阳市	9,000.00	100.00%
五莲县新天风能有限公司	山东省日照市	900.00	100.00%
河北丰宁建投新能源有限公司	河北丰宁满族自治县	57,800.00	100.00%
莒南新天风能有限公司	山东省莒南县	10,300.00	100.00%

新天液化天然气沙河有限公司	邢台市沙河市	5,000.00	70.00%
建投新能源(唐山)有限公司	河北省唐山市	8,600.00	100.00%
葫芦岛辽河油田燃气有限公司	葫芦岛杨家杖子	2,040.82	51.00%
广西新天绿色能源有限公司	广西武鸣县	8,200.00	100.00%
云南普适天然气有限公司	云南昆明市	3,333.33	70.00%
卫辉新天绿色能源有限公司	河南卫辉市	8,400.00	100.00%
通道新天绿色能源有限公司	湖南通道侗族自治县	8,000.00	100.00%
朝阳新天新能源有限公司	辽宁省朝阳市	3,200.00	100.00%
防城港新天绿色能源有限公司	广西防城港市	2,000.00	100.00%
曹妃甸新天液化天然气有限公司	河北省唐山市	5,000.00	100.00%
瑞安市新运新能源有限公司	浙江省瑞安市	500.00	70.00%
新天绿色能源连云港有限公司	江苏省连云港市	19,730.09	75.00%

(三) 本期新纳入合并范围的主体和不再纳入合并范围的主体

1、本期新纳入合并范围的主体

子公司全称	级次	业务性质	注册资本	持股比例	本年新成为子公司的原因
曹妃甸新天液化天然气有限公司	1	天然气销售	5000 万元	100.00%	投资设立
瑞安市新运新能源有限公司	1	风力发电	500 万元	70.00%	投资设立
新天绿色能源连云港有限公司	1	风力发电	19730.09 万元	75.00%	投资设立

2、本期不再纳入合并范围的主体

子公司全称	级次	业务性质	注册资本	持股比例	本年不再纳入合并范围的子公司原因
山东新天远见风能有限公司	1	风力发电	1000 万元	51.00%	注销

五、财务报表主要项目注释

1、货币资金

项目	2018-12-31	2017-12-31
库存现金	11,132,901.93	81,539.32
银行存款	2,242,076,636.22	2,127,813,288.20
合计	2,253,209,538.15	2,127,894,827.52

2、应收票据及应收账款

项目	2018-12-31	2017-12-31
应收票据	491,465,636.13	452,903,684.37
应收账款	2,804,601,306.66	2,110,677,729.07

合计	3,296,066,942.79	2,563,581,413.44
----	------------------	------------------

(1) 应收票据

项目	2018-12-31	2017-12-31
银行承兑汇票	491,465,636.13	452,903,684.37
商业承兑汇票		
合计	491,465,636.13	452,903,684.37

(2) 应收账款按类别列示

类别	2018-12-31		2017-12-31	
	账面余额	坏账准备	账面余额	坏账准备
采用个别认定法计提坏账准备的应收账款	3,221,401,849.74	516,824,941.54	2,327,747,385.84	344,485,651.70
采用组合测试法计提坏账准备的应收账款	109,675,701.04	9,651,302.58	141,922,826.12	14,506,831.19
合计	3,331,077,550.78	526,476,244.12	2,469,670,211.96	358,992,482.89

(2) 应收账款按账龄列示

账龄	2018-12-31		2017-12-31	
	账面余额	坏账准备	账面余额	坏账准备
1年以内	2,226,948,960.03	257,554,099.23	2,005,728,303.49	73,846,055.98
1至2年	870,791,602.08	87,212,023.61	255,745,064.69	87,298,650.12
2至3年	52,310,962.35	2,904,094.96	118,039,997.53	107,690,930.54
3年以上	181,026,026.32	178,806,026.32	90,156,846.25	90,156,846.25
合计	3,331,077,550.78	526,476,244.12	2,469,670,211.96	358,992,482.89

注：应收账款中无持有本公司5%以上股东的款项。

(3) 按照组合测试（账龄分析法）计提坏账准备的应收账款

账龄	2018-12-31		2017-12-31	
	账面余额	坏账准备	账面余额	坏账准备
1年以内	94,993,851.32	215,027.10	115,297,281.87	237,230.23
1至2年	4,763,198.60	1,428,959.58	13,185,434.37	3,955,630.30
2至3年	3,822,670.44	1,911,335.22	6,252,278.44	3,126,139.22
3年以上	6,095,980.68	6,095,980.68	7,187,831.44	7,187,831.44
合计	109,675,701.04	9,651,302.58	141,922,826.12	14,506,831.19

(4) 应收账款前五名情况

单位名称	与本公司关系	2018年末余额	账龄	占应收账款总额比例%
国网冀北电力有限公司	客户	1,441,150,864.88	1年以内、1-3年	43.26

单位名称	与本公司关系	2018 年末余额	账龄	占应收账款总额比例%
国网河北省电力有限公司	客户	471,431,884.09	1 年以内、1-2 年	14.15
云南电网有限责任公司	客户	294,017,493.20	1 年以内、1-2 年	8.83
河北元华玻璃股份有限公司	客户	218,172,551.77	1 年以内、1-2 年	6.55
沙河市安全实业有限公司	客户	151,367,447.27	1 年以内	4.54
合计		2,576,140,241.21		77.33

3、预付账款

(1) 按照账龄列示

账龄	2018-12-31		2017-12-31	
	金额	比例%	金额	比例%
1 年以内	662,735,293.09	61.84	788,413,889.58	61.85
1—2 年	226,553,574.72	21.14	179,662,864.62	14.10
2—3 年	84,304,445.98	7.87	202,836,147.71	15.91
3 年以上	98,186,438.69	9.15	103,710,728.25	8.14
合计	1,071,779,752.48	100.00	1,274,623,630.16	100.00

(2) 预付账款前五名情况

单位名称	与本公司关系	2018 年末余额	账龄	占预付账款总额比例%
新疆金风科技股份有限公司	供应商	216,198,000.00	1 年以内、1-2 年	20.17
上海电气风电集团有限公司	供应商	181,562,620.05	1 年以内	16.94
通用电气风电设备制造(沈阳)有限公司	供应商	104,902,242.21	1 年以内、1-2 年	9.79
远景能源(江苏)有限公司	供应商	104,563,600.00	1-3 年、3 年以上	9.76
中国石油天然气股份有限公司天然气销售河北分公司	供应商	99,945,689.28	1 年以内	9.33
合计		707,172,151.54		65.99

4、其他应收款

项目	2018-12-31	2017-12-31
应收利息		
应收股利	43,348,724.12	
其他应收款	61,978,971.97	55,653,394.12
合计	105,327,696.09	55,653,394.12

(1) 应收股利

项目	2018-12-31	2017-12-31
河北围场龙源建投风力发电有限公司	17,720,097.77	

龙源建投（承德）风力发电有限公司	25,628,626.35
合计	43,348,724.12

(2) 其他应收款按类别列示

类别	2018-12-31		2017-12-31	
	账面余额	坏账准备	账面余额	坏账准备
采用个别认定法计提坏账准备的其他应收款	82,126,082.93	36,040,608.93	75,040,884.94	31,151,437.59
采用组合测试法计提坏账准备的其他应收款	20,367,164.65	4,473,666.68	14,520,642.21	2,756,695.44
合计	102,493,247.58	40,514,275.61	89,561,527.15	33,908,133.03

(3) 其他应收款按账龄列示

账龄	2018-12-31		2017-12-31	
	账面余额	坏账准备	账面余额	坏账准备
1年以内	19,728,107.99	4,581,140.08	20,781,552.11	359,611.29
1—2年	6,826,820.71	1,487,170.17	15,880,184.58	2,170,714.97
2—3年	27,964,612.66	3,063,988.59	8,872,318.08	1,527,300.00
3年以上	47,973,706.22	31,381,976.77	44,027,472.38	29,850,506.77
合计	102,493,247.58	40,514,275.61	89,561,527.15	33,908,133.03

(4) 按照组合测试（账龄分析法）计提坏账准备的其他应收款

账龄	2018-12-31		2017-12-31	
	账面余额	坏账准备	账面余额	坏账准备
1年以内	11,152,600.35	95,095.50	8,486,503.08	312,902.11
1—2年	3,395,714.10	1,018,714.23	5,129,065.43	1,538,719.63
2—3年	4,917,986.50	2,458,993.25	-	-
3年以上	900,863.70	900,863.70	905,073.70	905,073.70
合计	20,367,164.65	4,473,666.68	14,520,642.21	2,756,695.44

(5) 其他应收款前五名情况

单位名称	业务内容	2018年末余额	账龄	占其他应收款总额比例%
大唐浑源密马鬃梁新能源有限公司	共建线路款	13,421,959.24	3年以上	13.10
围场满族蒙古族自治县发展改革局	保证金	8,950,000.00	2-3年	8.73
丰宁满族自治县风电火电项目建设办公室	保证金	8,000,000.00	3年以上	7.81
河北省塞罕坝机械林场总场	保证金	5,050,000.00	1-3年、3年以上	4.93
旭东电力集团有限公司	工程款	4,360,000.00	1年以内	4.25
合计		39,781,959.24		38.82

5、存货

项目	2018-12-31			2017-12-31		
	账面余额	跌价准备	账面价值	账面余额	跌价准备	账面价值
原材料	18,813,040.31		18,813,040.31	20,361,890.06		20,361,890.06
周转材料	316,052.63		316,052.63	362,478.56		362,478.56
库存商品	26,679,829.49		26,679,829.49	19,510,146.69		19,510,146.69
合计	45,808,922.43		45,808,922.43	40,234,515.31		40,234,515.31

6、其他流动资产

项目	2018-12-31	2017-12-31
待抵扣增值税	1,231,591,441.47	1,257,660,053.66
待认证增值税	26,534,164.28	1,837,001.47
预缴企业所得税	11,323,615.74	7,385,172.80
预交附加税	10,479.31	
预交残保金	11,328.45	
合计	1,269,471,029.25	1,266,882,227.93

7、长期应收款

项目	2018-12-31	2017-12-31
分期收款销售商品		182,942,567.07
合计		182,942,567.07

8、长期股权投资

(1) 长期股权投资类别列示

项目	2017-12-31	本年增加	本年减少	2018-12-31
长期股权投资原值	1,687,310,067.69	422,066,577.67	191,685,583.79	1,917,691,061.57
其中：对合营企业投资	58,550,630.20		5,765,224.67	52,785,405.53
对联营企业投资	1,628,759,437.49	422,066,577.67	185,920,359.12	1,864,905,656.04
长期股权投资减值准备				
其中：对合营企业投资				
对联营企业投资				
长期股权投资账面价值	1,687,310,067.69	422,066,577.67	191,685,583.79	1,917,691,061.57
其中：对合营企业投资	58,550,630.20	-	5,765,224.67	52,785,405.53
对联营企业投资	1,628,759,437.49	422,066,577.67	185,920,359.12	1,864,905,656.04

(2) 对合营企业长期股权投资账面余额

被投资单位	持股比例	2017-12-31	本年增加	本年减少	2018-12-31
河北新天国化燃气有限责任公司	50%	58,550,630.20		5,765,224.67	52,785,405.53
合计		58,550,630.20	-	5,765,224.67	52,785,405.53

(3) 对联营企业长期股权投资明细

被投资单位	持股比例	2017-12-31	本年增加	本年减少	2018-12-31
河北围场龙源建投风力发电有限公司	50%	140,031,046.13	14,312,038.17	17,720,097.77	136,622,986.53
龙源建投(承德)风力发电有限公司	45%	249,793,812.10	23,699,974.01	25,628,626.35	247,865,159.76
承德市双滦区建投液化天然气有限责任公司	41%	3,279,901.72		19,380.61	3,260,521.11
中石油京唐液化天然气有限公司	20%	763,606,005.58	305,265,873.12	138,000,000.00	930,871,878.70
河北金建佳天然气有限公司	30%	10,500,000.00			10,500,000.00
河北丰宁抽水蓄能有限公司	20%	259,797,261.08	40,765,181.78		300,562,442.86
承德大元新能源有限公司	49%	2,940,000.00	30,750,558.33		33,690,558.33
汇海融资租赁股份有限公司	30%	198,811,410.88	7,272,952.26	4,552,254.39	201,532,108.75
合计		1,628,759,437.49	422,066,577.67	185,920,359.12	1,864,905,656.04

9、其他权益工具投资

项目	2018-12-31	2017-12-31
河北建投集团财务有限公司	100,000,000.00	100,000,000.00
保定中石油昆仑燃气有限公司	15,205,700.00	3,400,000.00
合计	115,205,700.00	103,400,000.00

10、投资性房地产

项目	2017-12-31	本年增加	本年减少	2018-12-31
一、账面原值合计	37,410,850.85			37,410,850.85
房屋及建筑物	37,410,850.85			37,410,850.85
土地使用权				-
二、累计折旧合计	6,671,812.47	1,391,331.58		8,063,144.05
房屋及建筑物	6,671,812.47	1,391,331.58		8,063,144.05
土地使用权				-
三、账面净值合计	30,739,038.38			29,347,706.80
房屋及建筑物	30,739,038.38			29,347,706.80
土地使用权				-
四、减值准备合计				-
房屋及建筑物				-

项目	2017-12-31	本年增加	本年减少	2018-12-31
土地使用权				-
五、账面价值合计	30,739,038.38			29,347,706.80
房屋及建筑物	30,739,038.38			29,347,706.80
土地使用权				

11、固定资产

(1) 固定资产按类别列示

项目	2018-12-31	2017-12-31
固定资产	19,621,128,759.76	17,043,117,784.06
固定资产清理	969,385.32	
合计	19,622,098,145.08	17,043,117,784.06

(2) 固定资产明细列示

项目	2017-12-31	本年增加	本年减少	2018-12-31
一、账面原值合计	21,368,528,507.50	5,749,477,941.04	2,130,796,425.76	24,987,210,022.78
房屋及建筑物	1,269,076,441.57	372,850,880.83	3,875,223.77	1,638,052,098.63
机器设备	19,729,245,035.99	5,353,866,212.08	2,122,879,758.90	22,960,231,489.17
电子及办公设备	92,048,443.77	13,124,102.52	921,933.79	104,250,612.50
运输设备	93,839,558.10	1,333,271.25	3,119,509.30	92,053,320.05
其他	184,319,028.07	8,303,474.36	-	192,622,502.43
二、累计折旧合计	4,325,410,723.44	1,205,002,305.95	164,331,766.37	5,366,081,263.02
房屋及建筑物	200,574,563.99	79,658,207.77	471,519.34	279,761,252.42
机器设备	3,918,251,803.47	1,094,828,167.47	160,208,366.14	4,852,871,604.80
电子及办公设备	53,117,127.24	11,738,009.25	801,727.50	64,053,408.99
运输设备	69,824,979.11	7,879,816.06	2,850,153.39	74,854,641.78
其他	83,642,249.63	10,898,105.40	-	94,540,355.03
三、固定资产账面净值合计	17,043,117,784.06			19,621,128,759.76
房屋及建筑物	1,068,501,877.58			1,358,290,846.21
机器设备	15,810,993,232.52			18,107,359,884.37
电子及办公设备	38,931,316.53			40,197,203.51
运输设备	24,014,578.99			17,198,678.27
其他	100,676,778.44			98,082,147.40
四、减值准备合计				
房屋及建筑物				
机器设备				
电子及办公设备				

项目	2017-12-31	本年增加	本年减少	2018-12-31
运输设备				
其他				
五、固定资产账面价值合计	17,043,117,784.06			19,621,128,759.76
房屋及建筑物	1,068,501,877.58			1,358,290,846.21
机器设备	15,810,993,232.52			18,107,359,884.37
电子及办公设备	38,931,316.53			40,197,203.51
运输设备	24,014,578.99			17,198,678.27
其他	100,676,778.44			98,082,147.40

12、在建工程

(1) 在建工程按类别列示

项目	2018-12-31	2017-12-31
在建工程	6,874,497,402.26	5,326,964,313.94
工程物资	71,300,194.54	80,346,561.94
合计	6,945,797,596.80	5,407,310,875.88

(2) 在建工程按明细列示

项目	2018-12-31			2017-12-31		
	账面余额	减值准备	账面价值	账面余额	减值准备	账面价值
康保三夏天技术改造工程	168,376.07		168,376.07	40,170.94		40,170.94
建投新能源待转投资支出	2,327,229.91		2,327,229.91	2,090,207.40		2,090,207.40
张家口风能白龙山光伏项目	276,502.09		276,502.09	276,502.09		276,502.09
张家口风能卧龙山三期	35,567,390.62		35,567,390.62	28,440,205.57		28,440,205.57
张家口风能永丰四期	17,838,344.87		17,838,344.87	3,201,575.85		3,201,575.85
张家口风能大英图平价上网示范项目	905,555.40		905,555.40	-		-
承德御枫大唤起风电场	40,711,647.76		40,711,647.76	5,261,757.23		5,261,757.23
安泽新天良马一期	639,029.46		639,029.46	485,057.64		485,057.64
古县建投永乐一期风电项目	506,805.34		506,805.34	475,492.74		475,492.74
蔚州风能蔚州二期 45 号风机重建项目	11,737,756.69		11,737,756.69	11,737,756.69		11,737,756.69
蔚州风能蔚州二期技改项目	159,905.66		159,905.66	159,905.66		159,905.66
龙源崇礼清三营一期	425,000.00		425,000.00	425,000.00		425,000.00
灵丘衡冠寒风岭项目	843,726.79		843,726.79	132,478.63		132,478.63
灵丘衡冠凤凰山风电项目	184,796,647.35		184,796,647.35	4,983,848.57		4,983,848.57
灵丘衡冠康庄风电项目	327,692.30		327,692.30	327,692.30		327,692.30
张北华实建投技改项目	205,128.22		205,128.22	245,299.16		245,299.16
燕山沽源燕山项目			-	532,924.40		532,924.40

项目	2018-12-31			2017-12-31		
	账面余额	减值准备	账面价值	账面余额	减值准备	账面价值
燕山沽源东辛营项目	1,119,513.68		1,119,513.68	1,160,131.00		1,160,131.00
燕山沽源双脑包项目	285,856.62		285,856.62	285,856.62		285,856.62
燕山沽源闪电河项目	285,856.62		285,856.62	285,856.62		285,856.62
燕山沽源西坝项目	2,461,147.67		2,461,147.67	2,120,585.56		2,120,585.56
燕山沽源制氢站项目	55,526,280.11		55,526,280.11	43,413,959.76		43,413,959.76
张北建投华实技术改造项目	260,365.60		260,365.60	260,365.60		260,365.60
承德御源大唤起风电场	1,484,076.62		1,484,076.62	1,484,076.62		1,484,076.62
新天科创南网集中监控项目	18,530,586.06		18,530,586.06	17,923,162.35		17,923,162.35
新天科创信息一体化	4,342,888.24		4,342,888.24	452,830.18		452,830.18
新天科创智慧仓项目	9,969,496.61		9,969,496.61	9,856,289.06		9,856,289.06
新天科创北网集中监控扩容项目	3,745,551.14		3,745,551.14	377,659.45		377,659.45
新天科创集中监控项目	1,124,898.10		1,124,898.10	-		-
蔚县新天九宫口项目			-	-190,565.33		-190,565.33
蔚县新天老爷庙梁项目			-	55,198,720.31		55,198,720.31
蔚县新天明铺项目			-	270,405,910.36		270,405,910.36
蔚县新天西水泉项目	25,310,286.01		25,310,286.01	24,821,532.78		24,821,532.78
蔚县新天秀水盆项目	17,316,553.11		17,316,553.11	9,946,073.22		9,946,073.22
蔚县新天蔚涞项目	1,330,964.60		1,330,964.60	1,045,624.08		1,045,624.08
科右前旗科右前旗一期	420,726,677.18		420,726,677.18	323,270,103.04		323,270,103.04
科右前旗科右前旗二期	637,735.83		637,735.83	543,396.21		543,396.21
科右前旗扎鲁特旗项目	26,797.50		26,797.50	26,797.50		26,797.50
科右前旗四子王旗项目	944,258.70		944,258.70	944,258.70		944,258.70
金家井 20MW 太阳能	200,940.32		200,940.32	-		-
衙庭 20MW 太阳能	169,811.32		169,811.32	-		-
张北新天张北占海项目	8,659,549.67		8,659,549.67	7,430,373.58		7,430,373.58
尚义新天尚义大东山风电场	26,593,591.20		26,593,591.20	20,023,594.73		20,023,594.73
昌黎新天刘台风电项目	33,323,462.59		33,323,462.59	17,242,556.58		17,242,556.58
昌黎新天大滩光伏项目	94,340.62		94,340.62	94,340.62		94,340.62
沽源新天五花坪风电项目	1,533,433.58		1,533,433.58	1,529,876.39		1,529,876.39
新天围场东台子项目	211,994,406.36		211,994,406.36	83,170,750.25		83,170,750.25
新天围场高家山项目	14,015,172.90		14,015,172.90	2,792,776.08		2,792,776.08
新天围场承德隆化项目	124,600.00		124,600.00	124,600.00		124,600.00
新天围场如意河风电场	234,088.01		234,088.01	-		-
崇礼新天崇礼四期	10,754,715.68		10,754,715.68	5,406,655.52		5,406,655.52

项目	2018-12-31			2017-12-31		
	账面余额	减值准备	账面价值	账面余额	减值准备	账面价值
崇礼新天待转投资支出	677,757.97		677,757.97			
承德御景富丰风电场	-		-	1,256,881,387.67		1,256,881,387.67
承德御景大西沟风电场	4,439,711.74		4,439,711.74	7,262,717.77		7,262,717.77
承德御景玉泉风电场	2,227,922.89		2,227,922.89	1,024,216.52		1,024,216.52
太古新天侯城风电场项目	4,783,086.92		4,783,086.92	2,038,047.64		2,038,047.64
大同新天吉家庄风电项目	1,974,707.79		1,974,707.79	1,314,324.26		1,314,324.26
武川蒙天武川大元山(小井)风电项目一期	285,778,793.07		285,778,793.07	17,445,986.78		17,445,986.78
巨鹿风能老漳河风电场	4,621,507.96		4,621,507.96	-		-
天然气公司十县管网工程	92,602,842.50		92,602,842.50	221,180,855.38		221,180,855.38
天然气公司乐亭 2012 年临港区分区天然气门站工程	31,674,554.83		31,674,554.83	31,674,554.83		31,674,554.83
天然气公司中压管道项目(石家庄建投燃气)	15,005,453.48		15,005,453.48	33,585,090.37		33,585,090.37
平泉县老杖子天然气释放站及加气站场站工程	29,082,113.67		29,082,113.67	23,061,683.15		23,061,683.15
B 滦平门站、标准站(承德建投)	23,606,247.48		23,606,247.48	23,606,247.48		23,606,247.48
清河天然气母站项目	16,221,720.98		16,221,720.98	16,111,815.32		16,111,815.32
低压管道项目(石建投)	5,793,737.71		5,793,737.71	7,165,117.09		7,165,117.09
CNG 加气站(赵都天然气)	11,119,975.61		11,119,975.61	10,799,571.70		10,799,571.70
天然气公司其他管线工程	415,045,225.79		415,045,225.79	604,459,069.05		604,459,069.05
和静光伏二期	198,128.21		198,128.21	198,128.21		198,128.21
和静和硕光伏一期	292,467.83		292,467.83	292,467.83		292,467.83
和静木垒大石头乡汇集站	378,770.10		378,770.10	378,770.10		378,770.10
和静榆林风电项目	10,406.00		10,406.00	10,406.00		10,406.00
新天太阳能平山杨家桥风电项目	544,269.42		544,269.42	306,269.42		306,269.42
神喻光伏华澳项目	1,628,446.97	1,624,597.97	3,849.00	1,087,857.62		1,087,857.62
卢龙光伏秦皇岛项目	218,553.21		218,553.21	265,038.67		265,038.67
卢龙光伏平山杨家桥风电项目	249,488.91		249,488.91	-		-
唐山新天二十二冶屋顶光伏	4,680,240.23		4,680,240.23	15,349.96		15,349.96
黑龙江哈电逊克县项目	177,300.00		177,300.00	177,300.00		177,300.00
黑龙江哈电尚志市项目	168,984.00		168,984.00	168,984.00		168,984.00
黑龙江哈电青冈县项目	1,963,787.61		1,963,787.61	1,969,450.71		1,969,450.71
黑龙江哈电双城市项目	16,503,471.99		16,503,471.99	11,121,517.08		11,121,517.08
黑龙江哈电葫芦岛燃气项目	210,546.00		210,546.00	210,546.00		210,546.00
黑龙江哈电绥中县项目	147,968.00		147,968.00	147,968.00		147,968.00
泰来新天宁姜 10MW 光伏电站	-		-	1,617,895.24		1,617,895.24

项目	2018-12-31			2017-12-31		
	账面余额	减值准备	账面价值	账面余额	减值准备	账面价值
泰来新天立志 10MW 光伏电站	-		-	1,478,011.09		1,478,011.09
泰来新天双胜 20MW 光伏电站	-		-	558,166.34		558,166.34
哈尔滨瑞丰双城万隆风电项目	903,422.45		903,422.45			-
哈尔滨瑞丰双城杏山风电项目	873,785.91		873,785.91			-
新天本部代垫项目前期费用	28,816,458.37		28,816,458.37			-
浮梁中岭浮梁一期	31,367,140.25		31,367,140.25	9,989,737.58		9,989,737.58
新天盱眙洪泽 72MW 风电场	281,353,539.99		281,353,539.99	10,652,030.33		10,652,030.33
新天盱眙江苏筹建处项目	-		-	1,587,189.11		1,587,189.11
富平冀新风电场一期 50MW 工程	18,035,193.69		18,035,193.69	11,581,279.97		11,581,279.97
海上风电大清河风电项目	-		-	1,710,256.41		1,710,256.41
海上风电菩提岛风电项目	2,117,476,844.09		2,117,476,844.09	767,751,377.13		767,751,377.13
海上风电射阳海上项目	156,179.77		156,179.77	36,516.60		36,516.60
新天丰宁梁后风电场	-		-	194,018,135.98		194,018,135.98
新天丰宁千松坝风电场	-		-	189,615,419.53		189,615,419.53
新天丰宁水泉风电场	-		-	6,863,568.38		6,863,568.38
建水新天蚂蚁山风电场	5,397,212.69		5,397,212.69	5,296,206.29		5,296,206.29
香港新天待转投资支出	655,263.29		655,263.29			
若羌新天巴州风区工程规划项目	281,717.00		281,717.00	281,717.00		281,717.00
若羌新天办公及住宿楼装修	228,403.43		228,403.43	228,403.43		228,403.43
若羌新天和硕光伏一期	118,658.00		118,658.00	118,658.00		118,658.00
若羌新天木垒项目	906,659.59		906,659.59	658,613.80		658,613.80
若羌新天且末光伏项目	769,632.79		769,632.79	769,632.79		769,632.79
若羌新天青海项目	256,730.93		256,730.93	155,507.23		155,507.23
若羌新天罗布庄风电三期	10,070,012.00		10,070,012.00	10,070,012.00		10,070,012.00
若羌新天罗布庄风电四期项目	400,015.00		400,015.00	400,015.00		400,015.00
若羌新天上库光热项目	88,158.00		88,158.00	88,158.00		88,158.00
若羌新天榆林项目	249,943.41		249,943.41	249,943.41		249,943.41
若羌新天哈密项目	26,979.90		26,979.90	19,925.50		19,925.50
蒙阳新天风电项目	280,181,774.16		280,181,774.16	235,080,625.05		235,080,625.05
蒙阳新天东栓马风电项目	190,000.00		190,000.00			-
五莲新天五莲一期项目	13,758,450.31		13,758,450.31	13,570,906.06		13,570,906.06
五莲新天五莲二期项目	622,000.00		622,000.00	622,000.00		622,000.00
河北丰宁森吉图二期	-		-	214,043,390.72		214,043,390.72
河北丰宁森吉图三期项目	1,045,088,556.98		1,045,088,556.98	5,404,644.99		5,404,644.99

项目	2018-12-31			2017-12-31		
	账面余额	减值准备	账面价值	账面余额	减值准备	账面价值
河北丰宁大营子项目	39,687,242.00		39,687,242.00	3,412,978.62		3,412,978.62
河北丰宁关道梁项目			-	2,456,948.21		2,456,948.21
河北丰宁喇叭沟项目	4,574,841.77		4,574,841.77	2,638,762.04		2,638,762.04
河北丰宁东梁风电场一期工程 项目	1,806,732.07		1,806,732.07	663,000.00		663,000.00
莒南新天五龙山项目	1,435,731.04		1,435,731.04	998,679.24		998,679.24
莒南新天待转投资支出	3,327,633.58		3,327,633.58	1,648,513.93		1,648,513.93
新天沙河液化工程项目	200,116,330.01		200,116,330.01	169,998,988.11		169,998,988.11
唐山新能源大清河风电项目	157,601,164.25		157,601,164.25	132,397,986.97		132,397,986.97
葫芦岛新天杨杖子民用燃气工 程项目	394,451.31		394,451.31	390,866.40		390,866.40
葫芦岛新天觉华岛工程项目	356,000.00		356,000.00	356,000.00		356,000.00
广西新天安凤岭风电场一期项 目	293,815,810.10		293,815,810.10	23,519,268.79		23,519,268.79
广西新天防城南山风电场项目	-		-	120,963.39		120,963.39
广西新天安凤岭风电场二期项 目	79,384.62		79,384.62	79,384.62		79,384.62
广西新天安凤岭风电场三期项 目	150,943.40		150,943.40			-
广西新天粤桂琼筹建处项目	3,641,746.32		3,641,746.32	2,024,715.95		2,024,715.95
广西新天川渝藏筹建处项目	4,585,034.07		4,585,034.07	1,900,124.22		1,900,124.22
云南普适西山区长坡加气母站 项目	4,275,756.20	4,275,756.20	-	3,842,264.39		3,842,264.39
云南普适西山区加气子站项目	50,000.00	50,000.00	-	50,000.00		50,000.00
卫辉新天东拴马项目	69,055,780.58		69,055,780.58	35,493,685.99		35,493,685.99
通道新天湖南通道项目	58,817,683.51		58,817,683.51	14,597,364.51		14,597,364.51
通道新天湘鄂筹建处项目	2,599,148.46		2,599,148.46	1,984,663.07		1,984,663.07
朝阳新天南双庙 10MW 光伏电 站项目			-	3,291,247.46		3,291,247.46
朝阳新天七道岭 10MW 光伏电 站项目			-	2,975,420.83		2,975,420.83
新天防城港南山风电场项目	11,930,868.68		11,930,868.68	3,379,783.32		3,379,783.32
曹妃甸天然气 LNG 项目	35,144,979.72		35,144,979.72			
瑞安新运雪尖山风电场项目	129,902.09		129,902.09			
新天连云港灌云图河风电场项 目	6,005,031.00		6,005,031.00			
合计	6,880,447,756.43	5,950,354.17	6,874,497,402.26	5,326,964,313.94		-5,326,964,313.94

13、无形资产

项目	2017-12-31	本年增加	本年减少	2018-12-31
一、账面原价合计	3,079,538,678.66	56,466,763.84	1,848,161.00	3,134,157,281.50

项目	2017-12-31	本年增加	本年减少	2018-12-31
土地使用权	488,898,995.14	49,640,422.53	1,848,161.00	536,691,256.67
软件使用权	24,358,205.37	6,826,341.31	-	31,184,546.68
特许使用权	2,566,181,478.15	-	-	2,566,181,478.15
专利权	100,000.00	-	-	100,000.00
二、累计摊销合计	776,244,725.48	118,991,579.21	326,447.48	894,909,857.21
土地使用权	55,533,528.95	13,621,515.24	326,447.48	68,828,596.71
软件使用权	18,051,918.07	3,133,531.71	-	21,185,449.78
特许使用权	702,637,611.62	102,226,532.18	-	804,864,143.80
专利权	21,666.84	10,000.08	-	31,666.92
三、无形资产账面净值合计	2,303,293,953.18			2,239,247,424.29
土地使用权	433,365,466.19			467,862,659.96
软件使用权	6,306,287.30			9,999,096.90
特许使用权	1,863,543,866.53			1,761,317,334.35
专利权	78,333.16			68,333.08
四、减值准备合计	-	14,432,835.55	-	14,432,835.55
土地使用权	-	-	-	-
软件使用权	-	-	-	-
特许使用权	-	14,432,835.55	-	14,432,835.55
专利权	-	-	-	-
五、无形资产账面价值合计	2,303,293,953.18			2,224,814,588.74
土地使用权	433,365,466.19			467,862,659.96
软件使用权	6,306,287.30			9,999,096.90
特许使用权	1,863,543,866.53			1,746,884,498.80
专利权	78,333.16			68,333.08

14、商誉

形成商誉的子公司	2018-12-31			2017-12-31		
	账面余额	减值准备	账面价值	账面余额	减值准备	账面价值
张北建投华实风能有限公司	2,372,010.00		2,372,010.00	2,372,010.00		2,372,010.00
葫芦岛辽河油田燃气有限公司	4,902,758.00	4,902,758.00	-	4,902,758.00		4,902,758.00
辛集市建投燃气有限公司	1,964,386.00		1,964,386.00	1,964,386.00		1,964,386.00
晋州市建投燃气有限公司	4,857,585.19		4,857,585.19	4,857,585.19		4,857,585.19
深州市建投燃气有限公司	20,461.18		20,461.18	20,461.18		20,461.18
安国市华港燃气有限公司	14,882,681.29		14,882,681.29	14,882,681.29		14,882,681.29
平山县华建燃气有限公司	5,846,078.90		5,846,078.90	5,846,078.90		5,846,078.90

云南普适天然气有限公司	3,351,930.68	3,351,930.68	-	3,351,930.68		3,351,930.68
临西县新能天然气工程有限公司	9,468,410.69		9,468,410.69	9,468,410.69		9,468,410.69
合计	47,666,301.93	8,254,688.68	39,411,613.25	47,666,301.93		47,666,301.93

15、长期待摊费用

项目	2017-12-31	本年增加	本年摊销	2018-12-31
新能源本部 C 座办公区维修改造费	210,233.50	1,533,064.52	160,469.90	1,582,828.12
蔚县新天融资租赁手续费	4,427,083.29		709,270.31	3,717,812.98
天然气公司公交公司栾城站场地租赁费	5,756,703.50		1,211,937.60	4,544,765.90
东区 2 号楼防水治漏装修 (天然气)	454,022.43		121,072.68	332,949.75
维抢修中心石家庄天然气工房改造 (天然气)	105,781.70		27,008.04	78,773.66
东区 2 号楼空调改造 (天然气)	462,432.04		118,067.76	344,364.28
危货运输专用停车场改造 (天然气)	178,412.35		19,823.64	158,588.71
设备租赁费 (涿源分公司)	408,125.35		21,760.68	386,364.67
华中 LNG 气化站设备租赁 (涿源分公司)	512,820.53		29,914.50	482,906.03
天然气公司清河客服中心装修费	189,494.46	486.42	68,981.92	120,998.96
天然气公司沙河北门站装修费	152,995.19		152,995.19	-
天然气公司瀚澳 LNG 加气站土地租赁费	102,539.70	307,619.06	307,619.28	102,539.48
天然气公司环城次高压土地租赁费	46,250.24		1,666.70	44,583.54
天然气公司新城营业厅维修安检间装饰工程	5,734.10		4,047.60	1,686.50
天然气公司营业厅装修 (石家庄)	7,537.16		7,537.16	-
天然气公司新世源库房彩钢板房 (石家庄)	13,754.29		7,176.08	6,578.21
站场改造维修项目 (石建投)	337,785.37		86,243.04	251,542.33
天然气公司阀井改造工程 (赵都)	162,065.80	108,202.02	122,335.25	147,932.57
天然气公司营业厅装修费 (赵都)	78,970.04		35,097.84	43,872.20
天然气公司客服中心房屋租赁费 (承德)	203,188.33		203,188.33	-
路面硬化费用 (辛集)	54,676.71		13,959.96	40,716.75
清河湾办公室装修费 (辛集)	44,870.55		9,126.24	35,744.31
天然气公司房屋装修费 (邢台冀燃)	8,502.00		3,399.96	5,102.04
天然气公司办公场所装修费 (邢台冀燃)	12,944.82		8,528.76	4,416.06
大赵庄土地租赁费		72,500.04		72,500.04
客服中心装修改造		232,723.84	7,757.46	224,966.38
库房搬迁装修		230,454.55	3,840.91	226,613.64
中湖二楼办公室装修		40,710.00	1,357.00	39,353.00
新天太阳能办公区装修工程	68,749.97		68,749.97	-
新天本部裕园广场 A 座装修改造费用	26,623.87	21,929.90	43,609.33	4,944.44

新天本部 Wind 资讯软件许可费	33,999.91	272,000.00	101,999.89	204,000.02
新天本部图书角改造工程款	8,126.18		6,094.56	2,031.62
新天本部阿里云服务租赁		197,177.11	54,771.40	142,405.71
新天本部移动信息平台技术服务		178,000.00	39,555.52	138,444.48
新天本部风能资源评估系统		47,100.00	1,308.33	45,791.67
新天本部租入办公楼装修		1,262,232.09	70,124.00	1,192,108.09
新天丰宁注册登记费	7,810.00			7,810.00
若羌新天宿舍楼装修费	512,118.00		31,194.96	480,923.04
若羌新天办公楼装修费	497,014.50		30,275.04	466,739.46
河北丰宁注册登记费	8,000.00			8,000.00
莒南新天齐源大厦房屋租金	245,568.24	489,965.27	490,550.83	244,982.68
新天连云港办公楼房租租赁费	-	178,848.00	22,356.00	156,492.00
天然气公司瑕疵土地上构筑物净值	232,893.91		22,085.52	210,808.39
建水新天招商海公馆 5 个车位使用费	267,856.86		14,286.00	253,570.86
合计	15,845,684.89	5,173,012.82	4,461,145.14	16,557,552.57

16、递延所得税资产

项目	2018-12-31		2017-12-31	
	可抵扣暂时性差异	递延所得税资产	可抵扣暂时性差异	递延所得税资产
资产减值准备	607,451,386.23	151,862,846.56	392,673,785.74	98,497,852.64
三年以上未支付应付账款	5,177,848.52	625,121.84	10,243,985.80	2,560,996.45
可抵扣亏损	-11,323,698.80	-2,830,924.70	-11,323,698.80	-2,830,924.70
分期收款销售商品	43,137,254.90	10,784,313.73	532,986.04	133,246.51
合并层次资本化利息调整	47,479,577.16	11,869,894.29	47,479,577.16	11,869,894.29
其他	114,617,556.58	23,408,586.43	68,418,149.82	16,073,215.56
合计	806,539,924.59	195,719,838.15	508,024,785.76	126,304,280.75

17、其他非流动资产

项目	2018-12-31	2017-12-31
对外提供的委托贷款	11,209,374.14	11,209,374.14
委托代建工程	4,075,760.00	
其他	2,753,500.00	
合计	18,038,634.14	11,209,374.14

18、短期借款

类别	2018-12-31	2017-12-31
信用借款	1,272,254,000.00	1,814,000,000.00

类别	2018-12-31	2017-12-31
合计	1,272,254,000.00	1,814,000,000.00

19、应付票据及应付账款

项目	2018-12-31	2017-12-31
应付票据	74,314,530.98	126,643,903.20
应付账款	162,785,392.16	448,770,438.82
合计	237,099,923.14	575,414,342.02

(1) 应付票据

项目	2018-12-31	2017-12-31
银行承兑汇票	74,314,530.98	126,643,903.20
合计	74,314,530.98	126,643,903.20

(2) 应付账款

账龄	2018-12-31	2017-12-31
1年以内	33,340,266.57	319,607,930.45
1—2年	71,872,537.88	74,899,147.10
2—3年	32,017,039.49	31,919,084.73
3年以上	25,555,548.22	22,344,276.54
合计	162,785,392.16	448,770,438.82

(3) 账龄超过1年的重要应付账款

单位名称	款项内容	2018年末余额	账龄
中石化工程建设有限公司	工程款	11,275,614.42	1-2年
新天科创应付暂估款	材料款	8,335,679.86	1-2年
河北机械进出口有限公司	材料款	4,222,765.50	1-3年
天津大港油田集团工程建设有限责任公司	材料款	3,385,479.71	1-3年
承德博冠实业集团有限公司	材料款	3,112,244.00	1-2年
合计		30,331,783.49	

20、合同负债

账龄	2018-12-31	2017-12-31
1年以内	626,813,320.26	705,242,827.13
1—2年	52,831,835.46	65,286,784.82
2—3年	8,485,102.46	4,830,023.97
3年以上	3,027,312.59	3,068,615.78

账龄	2018-12-31	2017-12-31
合计	691,157,570.77	778,428,251.70

(1) 账龄超过 1 年的重要合同负债

单位名称	款项内容	2018 年末余额	账龄
深州居民户	气款、工程款	10,588,114.45	1-3 年
清河县城区改造项目	气款、工程款	9,332,770.29	1-2 年
清河县城城中村改造项目	气款、工程款	6,540,621.19	1-2 年
唐山市兴盛房地产开发有限责任公司承德分公司	工程款	5,852,653.71	1-2 年
承德隆和房地产开发有限公司	工程款	4,231,401.06	1-2 年
合计		36,545,560.70	

21、应付职工薪酬

(1) 应付职工薪酬类别披露

项目	2017-12-31	本年增加	本年减少	2018-12-31
一、短期薪酬	93,057,880.33	512,427,554.65	497,423,848.52	108,061,586.46
二、离职后福利	260,878.71	53,914,051.94	54,059,892.06	115,038.59
三、辞退福利	-	29,883.80	29,883.80	-
四、1 年内到期的其他福利	-	-	-	-
合计	93,318,759.04	566,371,490.39	551,513,624.38	108,176,625.05

(2) 短期薪酬

项目	2017-12-31	本年增加	本年减少	2018-12-31
一、工资、奖金、津贴和补贴	82,768,757.64	403,901,817.04	391,557,743.09	95,112,831.59
二、职工福利费	-	43,916,337.28	43,916,337.28	-
三、社会保险费	165,024.30	21,860,445.57	21,818,233.58	207,236.29
(1) 医疗保险	7,170.99	13,921,656.65	13,918,091.98	10,735.66
(2) 补充医疗保险	161,508.58	5,029,882.83	5,003,566.33	187,825.08
(3) 工伤保险	-980.25	1,729,255.20	1,720,243.04	8,031.91
(4) 生育保险	-2,675.02	1,179,650.89	1,176,332.23	643.64
四、住房公积金	19,638.72	18,916,555.85	18,925,019.87	11,174.70
五、工会经费	4,905,510.29	7,650,661.66	7,534,642.42	5,021,529.53
六、职工教育经费	4,897,917.98	9,673,457.78	7,184,978.95	7,386,396.81
七、短期带薪缺勤	-	-	-	-
八、短期利润分享计划	-	-	-	-
九、劳务派遣工资	-11,843.34	5,745,855.96	5,646,512.62	87,500.00

十、商业保险	312,874.74	762,423.51	840,380.71	234,917.54
合计	93,057,880.33	512,427,554.65	497,423,848.52	108,061,586.46

(3) 离职后福利

项目	2017-12-31	本年增加	本年减少	2018-12-31
一、基本养老保险费	245,959.53	43,066,463.94	43,205,959.30	106,464.17
二、失业保险费	-1,675.38	1,267,321.64	1,261,957.16	3,689.10
三、企业年金缴费	16,594.56	9,580,266.36	9,591,975.60	4,885.32
四、其他离职后福利				
合计	260,878.71	53,914,051.94	54,059,892.06	115,038.59

22、应交税费

项目	2018-12-31	2017-12-31
增值税	28,903,660.09	11,514,416.60
城建税	1,665,346.70	793,983.01
教育费附加	1,248,925.81	673,738.64
企业所得税	70,072,911.10	59,646,909.07
个人所得税	8,457,305.12	14,003,429.49
印花税	409,775.53	286,100.99
房产税	35,727.13	2,178.16
土地使用税	8,353.23	550.73
河道费	12,762.25	12,762.25
其他	23,027.60	
合计	110,837,794.56	86,934,068.94

23、其他应付款

项目	2018-12-31	2017-12-31
应付股利	54,732,249.40	159,221.56
应付利息	76,410,005.79	46,071,104.43
其他应付款	2,686,478,828.54	2,063,876,306.96
合计	2,817,621,083.73	2,110,106,632.95

(1) 应付股利

项目	2018-12-31	2017-12-31
承德市城市建设投资有限责任公司	159,221.56	159,221.56
河北华瑞能源集团有限公司	7,315,954.06	
龙源电力集团有限公司	9,363,521.32	

丰宁满族自治县水电开发公司	2,729,552.46	
可续期绿色公司债券	35,164,000.00	
合计	54,732,249.40	159,221.56

(2) 应付利息

项目	2018-12-31	2017-12-31
短期借款利息	12,252,844.08	11,222,135.36
长期借款利息	38,961,343.02	15,489,562.14
应付债券利息	25,195,818.69	19,359,406.93
合计	76,410,005.79	46,071,104.43

(3) 其他应付款

项目	2018-12-31	2017-12-31
单位往来款	106,916,698.69	36,294,236.24
保证金	558,143,067.71	604,962,001.29
工程、设备、材料款	1,956,499,592.37	1,310,141,916.96
员工社保金	14,558,861.94	3,896,567.01
风险抵押金	2,843,155.87	7,987,873.39
备用金	-	1,132,000.00
其他	47,517,451.96	99,461,712.07
合计	2,686,478,828.54	2,063,876,306.96

(4) 账龄超过 1 年的重要其他应付款

单位名称	2018 年末余额	未偿还的原因
中国电建集团河北省电力勘测设计研究院有限公司	160,896,982.40	项目未完结
东方电气集团东方汽轮机有限公司	139,933,651.15	未完工设备款
广东明阳风电产业集团有限公司	77,545,800.00	未完工设备款
国电联合动力技术有限公司	54,222,000.00	未完工设备款
通用电气风电设备制造(沈阳)有限公司	46,914,598.35	未完工设备款
合计	479,513,031.90	

24、一年内到期的非流动负债

项目	2018-12-31	2017-12-31
一年内到期的长期借款	2,045,949,757.81	2,853,249,021.07
一年内到期的应付债券		2,000,000,000.00
一年内到期的长期应付款	84,908,275.86	56,438,746.44
一年内到期的专项应付款	1,200,000.00	1,200,000.00

合计	2,132,058,033.67	4,910,887,767.51
----	------------------	------------------

25、其他流动负债

项目	2018-12-31	2017-12-31
风电场预计拆除费用	45,055,280.00	45,055,280.00
新天超短期融资券	1,500,000,000.00	
合计	1,545,055,280.00	45,055,280.00

26、长期借款

类别	2018-12-31	2017-12-31
质押借款	8,773,131,618.00	6,357,279,592.66
抵押借款	1,234,957.26	1,417,012.39
保证借款	268,233,188.37	445,203,188.37
信用借款	5,766,157,210.83	5,013,588,940.71
合计	14,808,756,974.46	11,817,488,734.13

27、应付债券

项目	2018-12-31	2017-12-31
新能源中期票据债券	1,700,000,000.00	500,000,000.00
合计	1,700,000,000.00	500,000,000.00

28、长期应付款

类别	2018-12-31	2017-12-31
蔚县新天融资租赁资产	153,000,000.00	187,000,000.00
新天围场融资租赁资产	118,125,000.00	640,000,000.00
新天丰宁融资租赁资产	154,885,775.87	122,332,713.67
丰宁建投融资租赁资产	228,663,794.76	98,136,125.64
海上风电融资租赁资产	544,594,312.50	
若羌新天融资租赁资产	70,040,000.00	
合计	1,269,308,883.13	1,047,468,839.31

29、递延收益

项目	2018-12-31	2017-12-31
新能源科技专项经费	520,000.00	520,000.00
政府补助-煤改气	1,970,000.00	1,970,000.00
政府补助-天然气利用工程	3,000,000.00	1,000,000.00
政府补助-邢东新区改线项目	43,137,254.90	

项目	2018-12-31	2017-12-31
合计	48,627,254.90	3,490,000.00

30、递延所得税负债

项目	2018-12-31		2017-12-31	
	应纳税暂时性差异	递延所得税负债	应纳税暂时性差异	递延所得税负债
固定资产折旧（天然气）	101,539,139.36	25,384,784.84		
合计	101,539,139.36	25,384,784.84		

31、其他非流动负债

项目	2017-12-31	本年增加	本年减少	2018-12-31
太阳能专项补助资金	3,684,210.75		263,157.84	3,421,052.91
集控中心专项经费	630,000.00		120,000.00	510,000.00
合计	4,314,210.75	-	383,157.84	3,931,052.91

32、股本

(1) 股本金额

投资者名称	2017-12-31		本年增加	本年减少	2018-12-31	
	投资金额	所占比例%			投资金额	所占比例%
河北建设投资集团有限责任公司	1,876,156,000.00	50.50			1,876,156,000.00	50.50
全国社会保障基金理事会	123,844,000.00	3.33			123,844,000.00	3.33
社会公众股股东	1,715,160,396.00	46.17			1,715,160,396.00	46.17
合计	3,715,160,396.00	100.00			3,715,160,396.00	100.00

(2) 股本数量（万股）

投资者名称	2017-12-31		本年增加	本年减少	2018-12-31	
	股本数量	所占比例%			股本数量	所占比例%
河北建设投资集团有限责任公司	187,615.60	50.50			187,615.60	50.50
全国社会保障基金理事会	12,384.40	3.33			12,384.40	3.33
社会公众股股东	171,516.04	46.17			171,516.04	46.17
合计	371,516.04	100.00			371,516.04	100.00

33、其他权益工具

项目	2018-12-31	2017-12-31
永续期绿色公司债券	587,640,000.00	
合计	587,640,000.00	

34、资本公积

项目	2017-12-31	本年增加	本年减少	2018-12-31
资本溢价	2,136,360,445.37		519,920.27	2,135,840,525.10
其他资本公积	333,773.00			333,773.00
合计	2,136,694,218.37	-	519,920.27	2,136,174,298.10

35、其他综合收益

项目	2018-12-31	2017-12-31
一、不能重分类进损益的其他综合收益		
二、将重分类进损益的其他综合收益	7,931,140.84	1,438,005.84
其中：权益法下可转损益的其他综合收益	1,438,005.84	1,438,005.84
金融资产重分类计入其他综合收益的金额	6,493,135.00	
合计	7,931,140.84	1,438,005.84

36、盈余公积

类别	2017-12-31	本年增加	本年减少	2018-12-31
法定盈余公积	210,715,073.63	73,632,254.16		284,347,327.79
合计	210,715,073.63	73,632,254.16		284,347,327.79

37、未分配利润

项目	2018年度	2017年度
调整前上年末未分配利润	2,542,553,607.57	1,872,851,617.21
调整年初未分配利润合计数		
调整后年初未分配利润	2,542,553,607.57	1,872,851,617.21
加：净利润	1,274,873,347.76	939,745,740.43
其他	-9,616,701.45	380,376.87
减：提取法定盈余公积	73,632,254.16	36,369,033.25
应付普通股股利	382,661,522.50	234,055,093.69
应付可持续绿色公司债券股利	35,164,000.00	
年末未分配利润	3,316,352,477.22	2,542,553,607.57

38、营业收入及营业成本

(1) 营业收入

项目	2018年度	2017年度
主营业务收入	9,801,686,743.01	6,923,085,781.21
其他业务收入	190,325,856.21	147,863,086.44
营业收入合计	9,992,012,599.22	7,070,948,867.65

主营业务成本	6,985,259,559.28	4,664,387,040.12
其他业务成本	130,214,680.33	87,943,615.61
营业成本合计	7,115,474,239.61	4,752,330,655.73

(2) 主营业务收入及成本 (分产品)

产品名称	2018 年度		2017 年度	
	营业收入	营业成本	营业收入	营业成本
风力发电收入	3,311,402,963.13	1,276,979,423.01	3,003,914,814.10	1,199,984,507.96
光伏发电收入	101,912,234.29	30,458,476.61	76,411,415.15	27,925,288.44
风电场运行维护	2,721,595.31	-	29,646,971.55	24,864,915.04
天然气收入	6,346,417,601.10	5,673,432,108.59	3,787,652,518.05	3,408,922,220.10
管输收入	36,541,215.49	-	22,606,476.12	-
管廊租赁收入	2,691,133.69	4,389,551.07	2,853,586.24	2,690,108.58
合计	9,801,686,743.01	6,985,259,559.28	6,923,085,781.21	4,664,387,040.12

39、税金及附加

项目	2018年度	2017年度
营业税		-41,710.90
城市维护建设税	8,967,381.12	7,119,239.23
教育费附加	7,641,579.14	6,286,265.35
房产税	3,041,352.03	2,528,660.29
土地使用税	2,891,722.39	2,536,694.66
车船使用税	357,394.17	288,718.07
印花税	4,366,280.22	3,138,366.48
资源税	44,103.23	21,472.71
残疾人保障金	123,208.10	114,661.97
合计	27,433,020.40	21,992,367.86

40、销售费用

项目	2018年度	2017年度
广告费	25,074.97	2,780.18
业务宣传费	432,780.91	396,877.81
其他	14,914.28	78,276.50
合计	472,770.16	477,934.49

41、管理费用

项目	2018年度	2017年度
职工薪酬	224,830,184.11	217,641,571.63
折旧费	16,474,424.59	16,617,601.89
修理费	72,586,316.77	49,014,599.45
租赁费	23,652,749.19	18,150,017.10
差旅费	7,492,527.85	6,649,976.27
会议费	1,202,930.16	1,554,393.43
业务招待费	7,565,739.48	7,232,715.08
办公费	7,802,984.39	6,399,367.69
水电费	1,821,396.88	1,429,333.71
物业管理费	6,567,992.47	6,115,237.62
涉外费	263,879.91	307,825.20
咨询费	9,579,846.81	2,964,246.07
聘请中介机构费	23,161,485.26	15,651,936.83
低值易耗品摊销	1,726,341.34	606,276.75
长期待摊费用摊销	2,697,861.09	2,711,904.85
无形资产摊销	15,661,024.18	15,727,857.64
董事会费	143,354.71	144,478.64
排污费	29,745.80	14,914.40
绿化费	394,569.76	210,529.76
劳务费用	4,839,256.77	4,248,964.02
财产保险费	5,049,881.74	2,248,675.97
宣传费	1,222,479.70	936,055.09
协会会费	227,000.00	225,617.48
车杂费	11,556,960.78	11,404,409.35
通讯费	456,049.21	367,369.33
劳动保护费	3,914,458.76	5,160,234.07
其他	18,377,834.32	23,309,735.57
合计	469,299,276.03	417,045,844.89

42、研发费用

项目	2018年度	2017年度
风力发电研发项目	8,012,949.32	6,146,669.95
申请专利费用	26,382.62	
合计	8,039,331.94	6,146,669.95

43、财务费用

项目	2018年度	2017年度
利息支出	793,949,453.71	764,183,161.98
减：利息收入	14,527,762.32	11,816,411.62
汇兑损益	4,365,353.79	15,132,464.65
银行手续费	2,104,443.20	1,909,408.81
其他	-4,879,969.24	13,914,779.12
合计	781,011,519.14	783,323,402.94

44、资产减值损失

项目	2018年度	2017年度
在建工程减值损失	5,950,354.17	
商誉减值损失	8,254,688.68	
特许经营权减值损失	14,432,697.79	
合计	28,637,740.64	

45、信用减值损失

项目	2018年度	2017年度
计提坏账损失	174,089,903.82	155,717,757.21
合计	174,089,903.82	155,717,757.21

46、其他收益

项目	2018年度	2017年度
税收返还	38,547,848.24	53,664,203.70
智慧检测系统补贴	120,000.00	370,000.00
高新技术企业补贴		100,000.00
太阳能政府补贴	263,157.84	263,157.84
油气输送管道隐患整治专项资金	260,890.00	476,800.00
建水县工信局新纳规企业奖励资金		150,000.00
建水县财政局2017年第一批培育规模以上工业企业省级奖励资金		200,000.00
企业转型奖励	200,000.00	
公共管廊2014-2017年运行补贴	3,809,523.81	
其他	71,126.76	
合计	43,272,546.65	55,224,161.54

47、投资收益

(1) 按类别披露

项目	2018年度	2017年度
权益法核算的被投资公司实现净利润确认的收益	289,875,136.58	210,973,966.52
金融资产持有期间分配的利息、股利	4,693,908.54	2,618,602.51
委托贷款收益	509,367.57	1,185,966.60
合计	295,078,412.69	214,778,535.63

(2) 权益法核算的被投资公司实现净利润确认收益明细

被投资单位	2018年度	2017年度
河北围场龙源建投风力发电有限公司	14,312,038.17	19,688,997.52
龙源建投(承德)风力发电有限公司	23,699,974.01	3,081,309.89
龙源建投(承德围场)风力发电有限公司		25,394,941.59
河北新天国化燃气有限责任公司	-5,769,484.56	-1,445,109.91
河北丰宁抽水蓄能有限公司		-4,818.22
承德大元新能源有限公司		558.33
汇海融资租赁股份有限公司	7,268,582.97	-197,276.23
中石油京唐液化天然气有限公司	250,383,406.60	164,455,363.55
承德市双滦区建投液化天然气有限责任公司	-19,380.61	
合计	289,875,136.58	210,973,966.52

(3) 金融资产持有期间分配的股利明细

被投资单位	2018年度	2017年度
河北建投集团财务有限公司	4,306,308.54	2,298,985.21
保定中石油昆仑燃气有限公司	387,600.00	319,617.30
合计	4,693,908.54	2,618,602.51

48、资产处置收益

项目	2018年度	2017年度
处置固定资产收益	-12,819.86	2,967,153.68
处置在建工程收益	-6,225,650.23	
合计	-6,238,470.09	2,967,153.68

49、营业外收入

项目	2018年度	2017年度
非流动资产毁损报废利得	434,015.93	5,371,950.65
核销无需支付的应付款项	29,110,030.26	1,225,716.50
与日常经营无关的政府补助	50,000.00	1,722,829.86
供应商赔款	5,255,557.46	

项目	2018年度	2017年度
其他	2,734,759.96	3,394,418.61
合计	37,584,363.61	11,714,915.62

50、营业外支出

项目	2018年度	2017年度
非流动资产报废损失	6,308,944.74	2,008,358.53
公益性捐赠支出	867,550.00	92,221.00
赔偿金、违约金及罚款支出	7,143,699.82	9,994,642.80
其他	287,937.99	2,639,059.21
合计	14,608,132.55	14,734,281.54

51、所得税费用

(1) 所得税费用分类

项目	2018年度	2017年度
当期所得税	212,444,670.84	148,059,920.11
递延所得税	-44,474,951.25	-48,911,489.22
合计	167,969,719.59	99,148,430.89

(2) 所得税费用计算过程

项目	2018年度
利润总额	1,743,502,619.99
适用税率计算的所得税费用	435,875,655.00
子公司适用不同税率影响	-229,364,439.48
调整以前期间所得税影响	2,803,812.38
非应税收入的影响	-44,074,937.12
不可抵扣成本、费用和损失的影响	2,729,628.81
使用前期未确认递延所得税资产的可抵扣亏损的影响	
本期未确认递延所得税资产的可抵扣暂时性差异或可抵扣亏损的影响	
其他	
合计	167,969,719.59

52、现金流量表补充资料

(1) 将净利润调节为经营活动现金流量

	2018年度	2017年度
1、将净利润调节为经营活动现金流量		
净利润	1,574,673,798.20	1,104,716,288.62

1、将净利润调节为经营活动现金流量	2018年度	2017年度
加：资产减值准备	202,727,644.46	155,717,757.21
固定资产折旧、油气资产折耗、生产性生物资产折旧	1,205,002,305.95	1,017,602,503.68
无形资产摊销	118,991,579.21	120,290,031.83
长期待摊费用摊销	4,461,145.14	2,133,086.90
处置固定资产、无形资产和其他长期资产的损失(收益以“-”号填列)	6,238,470.09	-2,967,153.68
固定资产报废损失(收益以“-”号填列)	-6,308,944.74	-3,363,592.12
公允价值变动损失(收益以“-”号填列)		
财务费用(收益以“-”号填列)	793,949,453.71	764,183,161.98
投资损失(收益以“-”号填列)	-295,078,412.69	-214,778,535.63
递延所得税资产减少(增加以“-”号填列)	-69,415,557.40	-49,214,520.90
递延所得税负债增加(减少以“-”号填列)	25,384,784.84	
存货的减少(增加以“-”号填列)	-5,574,407.12	5,158,092.78
经营性应收项目的减少(增加以“-”号填列)	-405,226,049.82	-153,895,081.58
经营性应付项目的增加(减少以“-”号填列)	-321,298,158.71	-70,756,309.27
其他		
经营活动产生的现金流量净额	2,828,527,651.12	2,674,825,729.82
2. 不涉及现金收支的投资和筹资活动		
债务转为资本		
一年内到期的可转换公司债券		
融资租赁固定资产		
3. 现金及现金等价物净变动情况：		
现金的期末余额	2,253,209,538.15	2,127,894,827.52
减：现金的期初余额	2,127,894,827.52	1,491,237,604.20
加：现金等价物的期末余额		
减：现金等价物的期初余额		
现金及现金等价物净增加额	125,314,710.63	636,657,223.32

(2) 现金和现金等价物

项目	2018年度	2017年度
一、现金	2,253,209,538.15	2,127,894,827.52
其中：库存现金	11,132,901.93	81,539.32
可随时用于支付的银行存款	2,242,076,636.22	2,127,813,288.20
可随时用于支付的其他货币资金		
二、现金等价物		
其中：三个月内到期的债券投资		
三、年末现金及现金等价物余额	2,253,209,538.15	2,127,894,827.52

六、关联方及关联交易

1、本企业的母公司情况

母公司名称	母公司对本企业的控股比例	母公司对本企业的表决权比例	本企业最终控制方
河北建设投资集团有限责任公司	50.50%	50.50%	河北建设投资集团有限责任公司

2、本企业的子公司情况

子公司名称	注册地址	注册资本(万元)	持股比例
河北建投新能源有限公司	石家庄市裕华西路	406,730.00	100.00%
河北省天然气有限责任公司	石家庄市裕华西路	92,000.00	55.00%
深圳新天绿色能源投资有限公司	深圳市前海深港合作区	27,000.00	100.00%
新天河北太阳能开发有限公司	石家庄市裕华西路	10,000.00	69.00%
新天河北电力销售有限公司	石家庄市裕华西路	20,000.00	100.00%
黑龙江新天哈电新能源投资有限公司	哈尔滨市香坊区	21,660.00	97.93%
浮梁中岭新天绿色能源有限公司	江西省浮梁县	3,000.00	100.00%
新天绿色能源盱眙有限公司	淮安市盱眙县	23,400.00	71.15%
富平冀新绿色能源有限公司	陕西省富平县	1,600.00	100.00%
河北建投海上风电有限公司	河北省乐亭县	111,111.00	49.61%
新天绿色能源(丰宁)有限公司	承德满族自治县	18,869.57	96.94%
新天绿色能源投资(北京)有限公司	北京市丰台区科学城	6,000.00	100.00%
建水新天风能有限公司	云南省红河州建水县	33,300.00	100.00%
新天绿色能源(香港)有限公司	香港九龙尖沙咀	15,129.67	100.00%
若羌新天绿色能源有限公司	新疆若羌县	14,300.00	100.00%
荥阳新天风能有限公司	河南荥阳市	9,000.00	100.00%
五莲县新天风能有限公司	山东省日照市	900.00	100.00%
河北丰宁建投新能源有限公司	河北丰宁满族自治县	57,800.00	100.00%
莒南新天风能有限公司	山东省莒南县	10,300.00	100.00%
新天液化天然气沙河有限公司	邢台市沙河市	5,000.00	70.00%
建投新能源(唐山)有限公司	河北省唐山市	8,600.00	100.00%
葫芦岛辽河油田燃气有限公司	葫芦岛杨家杖子	2,040.82	51.00%
广西新天绿色能源有限公司	广西武鸣县	8,200.00	100.00%
云南普适天然气有限公司	云南昆明市	3,333.33	70.00%
卫辉新天绿色能源有限公司	河南卫辉市	8,400.00	100.00%
通道新天绿色能源有限公司	湖南通道侗族自治县	8,000.00	100.00%
朝阳新天新能源有限公司	辽宁省朝阳市	3,200.00	100.00%

防城港新天绿色能源有限公司	广西防城港市	2,000.00	100.00%
曹妃甸新天液化天然气有限公司	河北省唐山市	5,000.00	100.00%
瑞安市新运新能源有限公司	浙江省瑞安市	500.00	70.00%
新天绿色能源连云港有限公司	江苏省连云港市	19,730.09	75.00%

3、本企业的合营和联营企业情况

联营企业名称	注册地址	注册资本（万元）	持股比例
河北新天国化燃气有限责任公司	邯郸开发区	12,000.00	50.00%
河北围场龙源建投风力发电有限公司	承德围场	20,930.00	50.00%
龙源建投（承德）风力发电有限公司	承德围场	44,617.00	45.00%
承德市双滦区建投液化天然气有限责任公司	承德双滦区	800.00	41.00%
中石油京唐液化天然气有限公司	唐山曹妃甸	260,000.00	20.00%
河北金建佳天然气有限公司	河北省沧州市	9,000.00	30.00%
河北丰宁抽水蓄能有限公司	河北省承德市	127,336.00	20.00%
承德大元新能源有限公司	河北省丰宁满族自治县	600.00	49.00%
汇海融资租赁股份有限公司	深圳市	65,000.00	30.00%

4、本企业的其他关联方情况

关联方名称	关联关系
河北旅投世纪物业发展有限公司	同受最终控制方控制
河北世纪大饭店物业管理有限公司	同受最终控制方控制
河北建投集团财务有限公司	同受最终控制方控制
汇海融资租赁股份有限公司	同受最终控制方控制
河北建投国融能源服务有限公司	同受最终控制方控制

5、关联交易和往来情况

(1) 向关联方采购商品、接受劳务情况表

关联方名称	2018 年度	2017 年度
汇海融资租赁股份有限公司	20,052,110.70	24,408,634.88
河北建投集团财务有限公司	20,242,103.06	18,648,775.37
河北建投国融能源服务有限公司	303,765.15	393,774.15
河北建设投资集团有限责任公司	3,264,262.58	2,048,196.04
河北旅投世纪物业发展有限公司	2,180,240.11	1,917,818.15
合计	46,042,481.60	47,417,198.59

(2) 向关联方出售商品、提供劳务情况表（无）

(3) 关联方往来

往来科目	关联方名称	2018-12-31	2017-12-31
其他应收款	河北建设投资集团有限责任公司	498,757.35	91,943.50
其他应收款	河北旅投世纪物业发展有限公司	20,896.00	20,896.00
其他应收款	河北世纪大饭店物业管理有限公司		74,738.01
短期借款	河北建投集团财务有限公司	591,000,000.00	394,500,000.00
应付利息	河北建投集团财务有限公司	1,059,516.44	659,150.27
应付利息	汇海融资租赁股份有限公司	879,055.68	1,374,052.77
预付账款	汇海融资租赁股份有限公司		3,264,436.11
其他应付款	河北建投国融能源服务有限公司		8,109.00
其他应付款	河北建设投资集团有限责任公司	367,774.00	
长期借款	汇海融资租赁股份有限公司		192,000,000.00
长期应付款	汇海融资租赁股份有限公司	1,269,308,883.13	887,793,719.50

七、或有事项（无）

八、承诺事项（无）

九、资产负债表日后事项（无）

十、母公司财务报表主要项目注释

1、其他应收款

项目	2018-12-31	2017-12-31
应收利息	26,992,077.28	16,741,550.74
应收股利	6,389,853.34	
其他应收款	1,071,003,891.19	177,072,722.04
合计	1,104,385,821.81	193,814,272.78

(1) 应收利息

项目	2018-12-31	2017-12-31
新天超短融公司债转贷利息	23,196,078.38	9,105,555.56
公司债券转贷利息		5,313,733.44
长期委贷利息	3,795,998.90	2,322,261.74
合计	26,992,077.28	16,741,550.74

(2) 应收股利

被投资单位	2018-12-31	2017-12-31
新天绿色能源（丰宁）有限公司	6,389,853.34	

合计	6,389,853.34
----	--------------

(3) 其他应收款按类别列示

类别	2018-12-31		2017-12-31	
	账面余额	坏账准备	账面余额	坏账准备
采用个别认定法计提坏账准备的其他应收款	1,071,472,347.13	468,455.94	177,072,722.04	
采用组合测试法计提坏账准备的其他应收款				
合计	1,071,472,347.13	468,455.94	177,072,722.04	

(4) 其他应收款按账龄列示

账龄	2018-12-31		2017-12-31	
	账面余额	坏账准备	账面余额	坏账准备
1年以内	1,052,478,415.75		73,023,630.67	
1—2年	10,462,144.62	468,455.94	93,631,289.44	
2—3年	2,108,243.85		8,967,986.95	
3年以上	6,423,542.91		1,449,814.98	
合计	1,071,472,347.13	468,455.94	177,072,722.04	

(5) 其他应收款前五名情况

单位名称	业务内容	2018年末余额	账龄	占其他应收款总额比例%
河北建投新能源有限公司	超短融资券	399,000,000.00	1年以内	37.24
崇礼建投华实风能有限公司	超短融资券	147,999,999.80	1年以内	13.81
新天液化天然气沙河有限公司	超短融资券、往来及其他	101,007,453.23	1年以内	9.43
蔚县新天风能有限公司	超短融资券	100,000,000.28	1年以内	9.33
荥阳新天风能有限公司	超短融资券、往来及其他	60,351,383.75	1年以内、1-2年、2-3年、3年以上	5.63
合计		808,358,837.06		75.44

2、长期股权投资

(1) 长期股权投资类别

项目	2017-12-31	本年增加	本年减少	2018-12-31
长期股权投资原值	6,878,447,626.72	1,244,324,156.00	6,103,640.56	8,116,668,142.16
其中：对子公司投资	6,546,659,735.44	1,172,804,156.00	334,156.00	7,719,129,735.44
对合营联营企业投资	331,787,891.28	71,520,000.00	5,769,484.56	397,538,406.72
长期股权投资减值准备		22,011,129.59		22,011,129.59
其中：对子公司投资		22,011,129.59		22,011,129.59

项目	2017-12-31	本年增加	本年减少	2018-12-31
对合营联营企业投资				
长期股权投资账面价值	6,878,447,626.72	1,222,313,026.41	6,103,640.56	8,094,657,012.57
其中：对子公司投资	6,546,659,735.44	1,150,793,026.41	334,156.00	7,697,118,605.85
对合营联营企业投资	331,787,891.28	71,520,000.00	5,769,484.56	397,538,406.72

(2) 对子公司长期股权投资账面余额

被投资单位	持股比例	2017-12-31	本年增加	本年减少	2018-12-31
河北建投新能源有限公司	100.00%	3,710,262,260.98	300,000,000.00		4,010,262,260.98
浮梁中岭新天绿色能源有限公司	100.00%	15,000,000.00	15,000,000.00		30,000,000.00
新天绿色能源盱眙有限公司	71.15%	78,600,000.00	74,840,000.00		153,440,000.00
新天河北电力销售有限公司	100.00%	20,000,000.00			20,000,000.00
河北建投海上风电有限公司	49.61%	96,000,000.00	188,800,000.00		284,800,000.00
河北省天然气有限责任公司	55.00%	729,486,574.46			729,486,574.46
新天绿色能源(丰宁)有限公司	96.94%	5,520,000.00	168,080,000.00		173,600,000.00
黑龙江新天哈电新能源投资有限公司	97.93%	40,600,000.00	54,000,000.00		94,600,000.00
新天绿色能源投资(北京)有限公司	100.00%	60,000,000.00			60,000,000.00
建水新天风能有限公司	100.00%	333,000,000.00			333,000,000.00
新天绿色能源(香港)有限公司	100.00%	106,296,700.00	45,334,156.00	334,156.00	151,296,700.00
若羌新天绿色能源有限公司	100.00%	143,000,000.00			143,000,000.00
荥阳新天风能有限公司	100.00%	90,000,000.00			90,000,000.00
五莲县新天风能有限公司	100.00%	9,000,000.00			9,000,000.00
河北丰宁建投新能源有限公司	100.00%	433,000,000.00	145,000,000.00		578,000,000.00
莒南新天风能有限公司	100.00%	83,000,000.00	20,000,000.00		103,000,000.00
深圳新天绿色能源投资有限公司	100.00%	194,500,000.00			194,500,000.00
新天液化天然气沙河有限公司	70.00%	35,000,000.00			35,000,000.00
新天河北太阳能开发有限公司	69.00%	33,060,900.00			33,060,900.00
建投新能源(唐山)有限公司	100.00%	86,000,000.00			86,000,000.00
葫芦岛辽河油田燃气有限公司	51.00%	35,000,000.00			35,000,000.00
广西新天绿色能源有限公司	100.00%	42,000,000.00	40,000,000.00		82,000,000.00
云南普适天然气有限公司	70.00%	23,333,300.00			23,333,300.00
卫辉新天绿色能源有限公司	100.00%	61,000,000.00	23,000,000.00		84,000,000.00
通道新天绿色能源有限公司	100.00%	41,000,000.00	39,000,000.00		80,000,000.00
朝阳新天新能源有限公司	100.00%	32,000,000.00			32,000,000.00
防城港新天绿色能源有限公司	100.00%	5,000,000.00	15,000,000.00		20,000,000.00
富平冀新绿色能源有限公司	100.00%	6,000,000.00	10,000,000.00		16,000,000.00

被投资单位	持股比例	2017-12-31	本年增加	本年减少	2018-12-31
瑞安市新运新能源有限公司	70.00%		1,750,000.00		1,750,000.00
曹妃甸新天液化天然气有限公司	100.00%		30,000,000.00		30,000,000.00
新天绿色能源连云港有限公司	75.00%		3,000,000.00		3,000,000.00
合计		6,546,659,735.44	1,172,804,156.00	334,156.00	7,719,129,735.44

(3) 对合营联营企业长期股权投资账面余额

被投资单位	持股比例	2017-12-31	本年增加	本年减少	2018-12-31
河北新天国化燃气有限责任公司	50%	58,550,630.20		5,769,484.56	52,781,145.64
河北金建佳天然气有限公司	30%	10,500,000.00			10,500,000.00
河北丰宁抽水蓄能有限公司	20%	259,797,261.08	40,770,000.00		300,567,261.08
承德大元新能源有限公司	49%	2,940,000.00	30,750,000.00		33,690,000.00
合计		331,787,891.28	71,520,000.00	5,769,484.56	397,538,406.72

3、投资收益

(1) 投资收益分类

项目	2018年度	2017年度
取得的子公司分红	840,656,402.50	442,385,144.97
处置子公司产生的损失		-4,269,690.62
金融资产持有期间分配的股利	4,306,308.54	2,298,985.21
联营企业权益法核算	-5,773,853.86	-1,449,369.80
合计	839,188,857.18	438,965,069.76

(2) 子公司分红明细

子公司名称	2018年度	2017年度
河北建投新能源有限公司	541,111,951.00	373,823,965.83
河北省天然气有限责任公司	101,640,729.25	68,561,179.14
河北丰宁建投新能源有限公司	166,019,880.68	
新天绿色能源(丰宁)公司	31,389,853.34	
莒南新天风能有限公司	493,988.23	
合计	840,656,402.50	442,385,144.97

(3) 处置子公司产生的损失

子公司名称	2018年度	2017年度
山东新天远见风能有限公司		-4,269,690.62
合计		-4,269,690.62

(4) 金融资产持有期间分配的股利明细

被投资单位名称	2018年度	2017年度
河北建投集团财务有限公司	4,306,308.54	2,298,985.21
合计	4,306,308.54	2,298,985.21

十一、其他重要事项（无）



公司名称：新天绿色能源股份有限公司

法定代表人：



日期：2019年2月26日

主管会计工作负责人：



日期：2019年2月26日

会计机构负责人：



日期：2019年2月26日

编号: 105400775



营业执照

(副本) (4-1)

统一社会信用代码 911101050805090096

名称 利安达会计师事务所(特殊普通合伙)
类型 特殊普通合伙企业
主要经营场所 北京市朝阳区慈云寺北里210号楼1101室
执行事务合伙人 黄锦辉
成立日期 2013年10月22日
合伙期限 2013年10月22日至 长期
经营范围 审查企业会计报表; 出具审计报告; 验证企业资本; 出具验资报告; 办理企业合并、分立、清算事宜中的审计业务; 出具有关报告; 基本建设年度财务决算审计; 代理记账; 会计咨询; 税务咨询、管理咨询、会计培训; 法律、法规规定的其他业务。(依法须经批准的项目, 经相关部门批准后依批准的内容开展经营活动。)



在线扫码获取详细信息

登记机关



提示: 每年1月1日至6月30日通过企业信用信息公示系统报送上一年度年度报告并公示。

2018年 12月 19日



证书序号: 000111

会计师事务所 证券、期货相关业务许可证

经财政部
利安达会计师事务所(普通合伙) 执行证券、期货相关业务。
首席合伙人: 甄磊



证书号: 15 发证时间: 二〇一〇年十一月二十七日
证书有效期至: 二〇一九年十一月二十七日

证书序号 0000109

说明

1. 《会计师事务所执业证书》是证明持有人经财政部门依法审批，准予执行注册会计师法定业务的凭证。
2. 《会计师事务所执业证书》记载事项发生变动的，应当向财政部门申请换发。
3. 《会计师事务所执业证书》不得伪造、涂改、出租、出借、转让。
4. 会计师事务所终止或执业许可注销的，应当向财政部门交回《会计师事务所执业证书》。



中华人民共和国财政部制



会计师事务所

执业证
 名称：利安达会计师事务所(特殊普通合伙)
 首席合伙人：黄锦辉
 主任会计师：(印)

经营场所：北京市朝阳区慈云寺北里210号楼1101室

组织形式：特殊普通合伙
 执业证书编号：11000154
 批准执业文号：京财会许可[2013]0061号
 批准执业日期：2013年10月11日



姓名 曹志志
 Full name
 性别 男
 Sex
 出生日期 1968-02-02
 Date of birth
 工作单位 平高会计师事务所有限公司
 Working unit
 身份证号码 130105680202183
 Identity card No.



年度检验登记



继续有效一年
 for another year after

证书编号: 130000190390
 No. of Certificate

批准注册协会: 河北省注册会计师协会
 Authorized Institute of CPAs

发证日期: 1995 年 0 月 21 日
 Date of Issuance




年度检验登记
Annual Renewal Registration

本证书经检验合格，继续有效一年。
This certificate is valid for another year after this renewal.



年度检验登记
Annual Renewal Registration

本证书经检验合格，继续有效一年。
This certificate is valid for another year after this renewal.



注册会计师工作单位变更事项登记
Registration of the Change of Working Unit by a CPA

同意调出
Agree the holder to be transferred from

中石河北 事务所
CPAs

转出协会盖章
Stamp of the transfer-out Institute of CPAs

2015年 7月 9日
年 月 日

同意调入
Agree the holder to be transferred to

中石河北 事务所
CPAs

转入协会盖章
Stamp of the transfer-in Institute of CPAs

年 月 日
年 月 日

注册会计师工作单位变更事项登记
Registration of the Change of Working Unit by a CPA

同意调出
Agree the holder to be transferred from

事务所
CPAs

转出协会盖章
Stamp of the transfer-out Institute of CPAs

年 月 日
年 月 日

同意调入
Agree the holder to be transferred to

事务所
CPAs

转入协会盖章
Stamp of the transfer-in Institute of CPAs

年 月 日
年 月 日



姓名 吕建设
 Full name
 性别 男
 Sex
 出生日期 1977-05-25
 Date of birth
 工作单位 利安达会计师事务所(特殊普通合伙)河北分所
 Working unit
 身份证号码 132322197705250155
 Identity card No.



年度检验登记
 Annual Renewal Registration

本证书经检验合格，继续有效一年。
 This certificate is valid for another year after this renewal.

证书编号:
 No. of Certificate 110001547460

批准注册协会:
 Authorized Institute of CPA 河北省注册会计师协会

发证日期: 2016 年 08 月 15 日
 Date of Issuance

