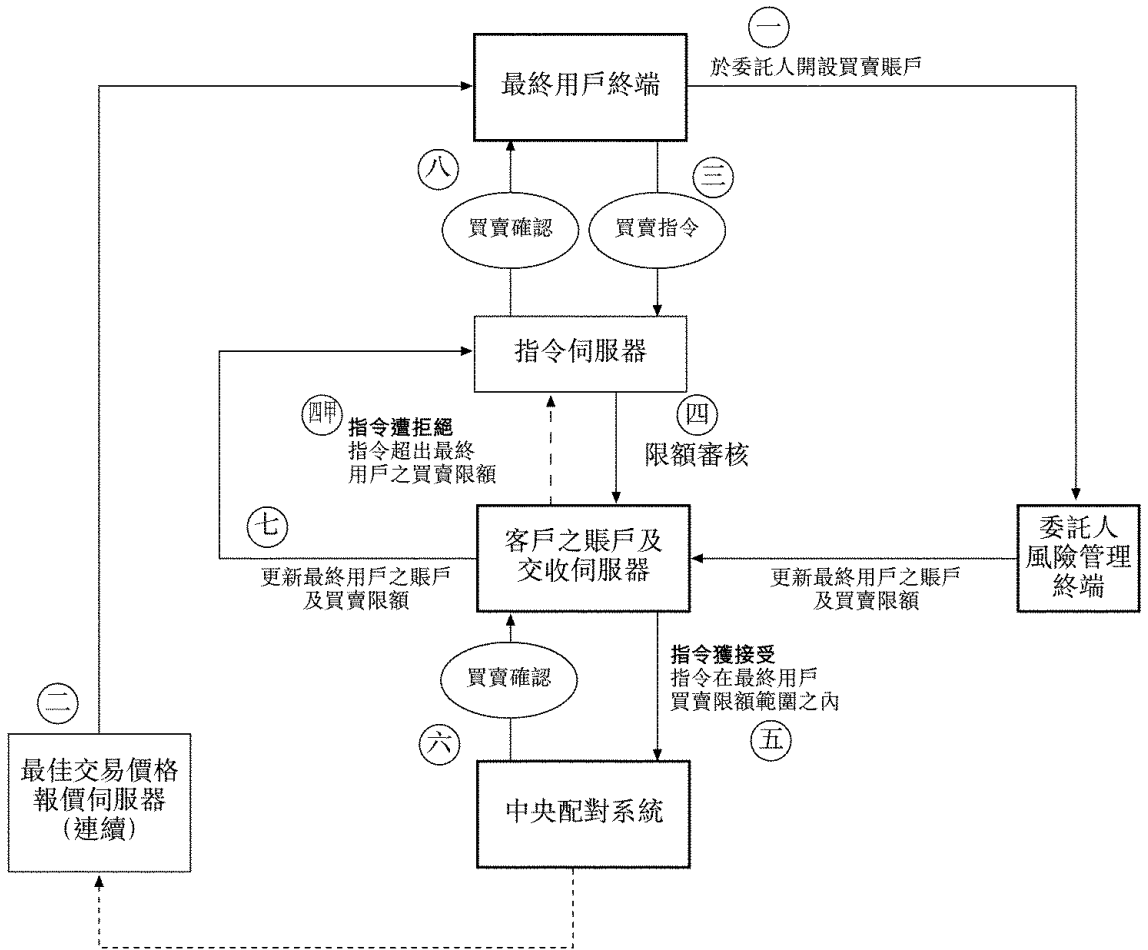


卓施之運作流程



運作流程之詳細說明

用戶必須先於委託人開設買賣賬戶，方可於卓施進行買賣(步驟一)。委託人會於卓施提供之風險管理終端輸入新賬戶之資料及買賣限額，然後客戶之賬戶及交收伺服器會自動更新。委託人再交出用戶專用之賬戶登入編號及密碼。

卓施買賣屏幕

選定產品之買賣價格

買賣產品按鈕

買入及賣出按鈕

待執行之指令

兩項最佳買賣價格及可供買賣數額

客戶存倉記錄摘要

數量	買入價	賣出價	數量
1700	265.15	265.3	1400
1500	265.1	265.35	1000
<b>SILVER</b>			
10000	4.7	4.775	5000
30000	4.69	5.02	5000
<b>PALLADIUM</b>			
200	762	763	300
200	745	765	100
<b>PLATINUM</b>			
200	583	585	500
200	572	591	200

指令號碼	產品	買入/賣出	數量	價格	金額	所需按金	原本數量	狀況	備註
(1) 466167	SILVER	賣出	5000	5.02	25100	2510	5000	Working	
(2) 466176	GOLD	賣出	100	267	26700	1602	100	Working	
(3) 466177	PALLADIUM	賣出	300	763	228900	22890	300	Working	
(4) 466178	PALLADIUM	賣出	100	765	76500	7650	100	Working	

產品	總數量 (+/-)	平均價	現金餘額	確認盈虧	浮盈盈虧	資產價值
GOLD	2,000	264.557778	1,000,000.00	155.56	1,184.44	1,001,340.00
總金額 (USD)			1,000,000.00	155.56	1,184.44	1,001,340.00

參與者於卓施提供之最佳買賣價格會透過互聯網自動傳送予所有已登入之用戶(步驟二)。上圖顯示卓施用戶終端之買賣屏幕。

用戶可透過其終端發出指令(步驟三)。

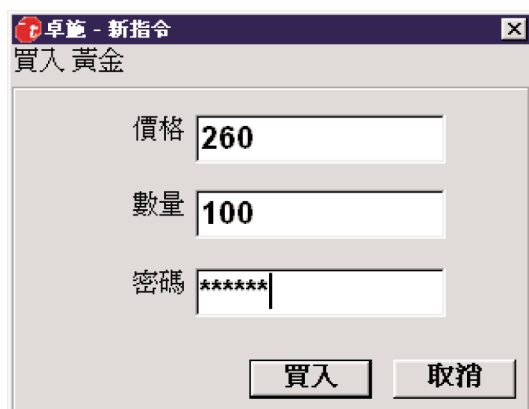
用戶可透過按下左上角的**產品按鈕**，轉換有意買賣的產品。例如：倘用戶希望買賣本地倫敦金，可以按一下「黃金」產品按鈕。本地倫敦金市的黃金買賣價格即會顯示於主要價格欄內。

倘用戶希望發出指令，用戶只需依照下列簡單程序進行：

1. 按一下產品按鈕，選擇希望買賣的產品，
  - **買價/賣價**欄中所顯示的價格乃選定產品可獲得的最佳買賣價格

2. 用戶根據意願按下買入或賣出按鈕。

— 會出現一個跳出式屏幕，要求用戶鍵入指令資料，如價格及數量。



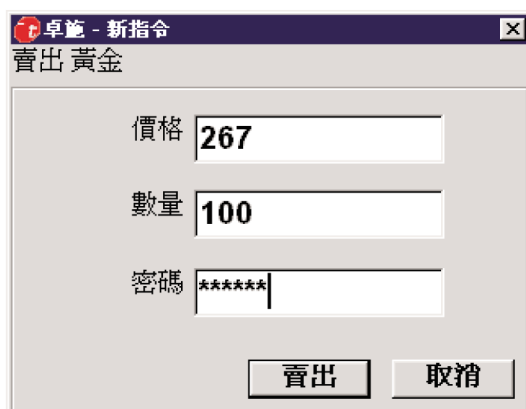
卓施 - 新指令  
買入黃金

價格 260

數量 100

密碼 \*\*\*\*\*

買入 取消



卓施 - 新指令  
賣出黃金

價格 267

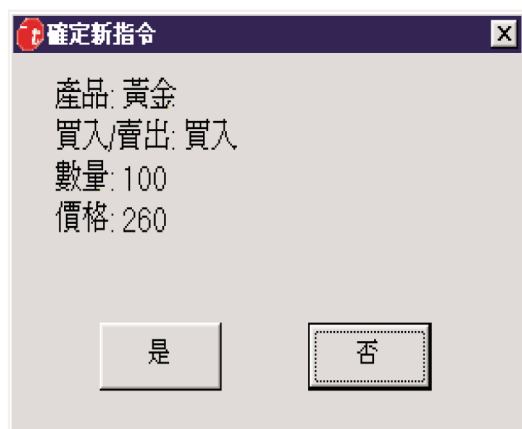
數量 100

密碼 \*\*\*\*\*

賣出 取消

— 用戶須鍵入選擇之指令資料及密碼，再按下買入或賣出按鈕以進行買賣，或按下取消按鈕以取消指令。

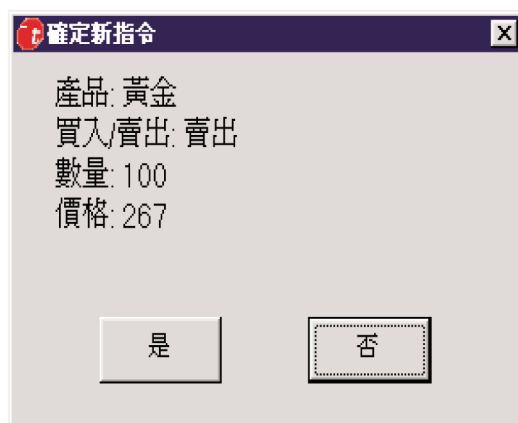
3. 一個確認窗口即會跳出，用戶應按是按鈕進行確認，或按否按鈕取消指令。



確定新指令

產品: 黃金  
買入/賣出: 買入  
數量: 100  
價格: 260

是 否



確定新指令

產品: 黃金  
買入/賣出: 賣出  
數量: 100  
價格: 267

是 否

- 4. 已確認指令會傳送至委託人之賬戶及交收伺服器，作即時限額審核(步驟四)。指令一旦通過審核，指令即被執行。倘指令超過用戶之買賣限額，系統會向用戶之終端作出報告(步驟四甲)。

— 確認訊息將傳送予用戶，同時通知用戶指令編號。



用戶按下確定按鈕接收訊息後，指令將顯示於主屏幕之執行指令欄內等待執行。倘有關產品之指令價格及數額配合，系統會自動執行指令(步驟五)。

顯示於執行指令欄內 等待執行之指令

指令號碼	產品	買入/賣出	數量	價格	金額	所需按金	原本數量	狀況	備註
(1) 466167	SILVER	賣出	5000	5.02	25100	2510	5000	Working	
(2) 466176	GOLD	賣出	100	267	26700	1602	100	Working	
(3) 466177	PALLADIUM	賣出	300	763	228900	22890	300	Working	
(4) 466178	PALLADIUM	賣出	100	765	76500	7650	100	Working	

指令執行之後，會從用戶終端之「執行指令」欄中消失。同時，用戶之存倉記錄摘要表亦隨之更新(步驟六、七、八)。

用戶可切換至屏幕下方之「完成買賣」頁，瀏覽已確認買賣之資料，如成交時間、成交數量及成交價格。

已確認買賣及其他買賣活動會顯示於完成買賣表

The screenshot displays the Prasy trading interface for Gold (美元/盎司). It includes a main trading area with '買入' (Buy) and '賣出' (Sell) buttons, and a '完成買賣' (Completed Trades) table. Below this is the '存倉記錄' (Inventory Record) table, which is highlighted by an arrow from the text '已確認買賣及其他買賣活動會顯示於完成買賣表'. The interface also shows market data for Gold, Silver, Palladium, and Platinum, and a summary of the user's account balance and open orders.

指令號碼	產品	買入/賣出	數量	價格	金額	所需按金	原本數量	狀況	備註
(1) 468167	SILVER	賣出	5000	5.02	25100	2510	5000	Working	
(2) 468176	GOLD	賣出	100	267	26700	1602	100	Working	
(3) 468177	PALLADIUM	賣出	300	763	228900	22890	300	Working	
(4) 468178	PALLADIUM	賣出	100	765	76500	7650	100	Working	

產品	總數量 (+/-)	平均價	現金淨額	確認盈虧	存倉盈虧	資產價值
GOLD	2,000	264.557778	1,000,000.00	155.56	1,184.44	1,001,340.00
總金額 (USD)			1,000,000.00	155.56	1,184.44	1,001,340.00

透過卓施進行之交易完全是在進行有關交易之用戶間之交收，本集團概不涉及或承擔任何交收風險。經由卓施進行買賣之委託人及批准其所有最終用戶透過卓施進行買賣之委託人，必須對每次交易之另一方(另一位委託人)負責。每位委託人與透過其進行買賣之最終用戶須自行訂立彼等間之合約安排。