

香港交易及結算所有限公司及香港聯合交易所有限公司對本公告的內容概不負責，對其準確性或完整性亦不發表任何聲明，並明確表示，概不對因本公告全部或任何部份內容而產生或因倚賴該等內容而引致的任何損失承擔任何責任。



華潤電力控股有限公司

China Resources Power Holdings Company Limited

(根據公司條例在香港註冊成立的有限責任公司)

(股份代號：836)

海外監管公告

本公司全資附屬公司 華潤電力投資有限公司 2023年半年度財務報告公告

本海外監管公告乃根據香港聯合交易所有限公司證券上市規則第13.10B條刊發。

提述華潤電力控股有限公司(「本公司」)於2020年9月21日就華潤電力投資有限公司(「華潤電力投資」)公開發行2020年公司債券(第一期)(「**2020年公司債券**」)的公佈，本公司於2021年5月6日就華潤電力投資公開發行2021年公司債券(第一期)(「**2021年公司債券**」)的公佈，本公司分別於2022年9月1日、2022年9月26日及2022年12月12日就華潤電力投資公開發行2022年可續期公司債券(第一期)、(第二期)及(第三期)的公佈(「**2022年可續期公司債券**」)。

根據中國相關法律法規，華潤電力投資公司債券2023年半年度報告須於2020年公司債券、2021年公司債券及2022年可續期公司債券之有效期內在深圳證券交易所網站 (<http://www.szse.cn/disclosure/bond/notice/index.html>) 刊載。

茲載列該文件如下，僅供參閱。

承董事會命
華潤電力控股有限公司
主席
史寶峰

香港，2023年8月31日

於本公告發表日期，本公司的董事會包括三名執行董事，即史寶峰先生（主席）、張軍政先生及宋葵先生；兩名非執行董事，即劉貴新先生及陳國勇先生；及四名獨立非執行董事，即梁愛詩女士、錢果豐博士、蘇澤光先生及楊玉川先生。

**华润电力投资有限公司公司债券半年度报告
(2023 年)**

2023 年 08 月

重要提示

本公司董事、高级管理人员或履行同等职责的人员已对本报告签署书面确认意见。

本公司监事会已对本报告提出书面审核意见，监事已签署书面确认意见。

公司承诺将及时、公平地履行信息披露义务，公司及其全体董事、监事、高级管理人员或履行同等职责的人员保证本报告信息披露的真实、准确、完整，不存在虚假记载、误导性陈述或重大遗漏。

本公司 2023 年半年度财务报告未经审计。

重大风险提示

投资者参与投资本公司发行的公司债券时，应认真考虑各项可能对公司债券的偿付、价值判断和投资者权益保护产生重大不利影响的风险因素。

截至本报告期末，公司面临的风险因素与上一期定期报告所披露的重大风险相比无重大变化，请投资者仔细阅读上一期定期报告的“重大风险提示”等有关章节。

目录

重要提示.....	2
重大风险提示.....	3
释义.....	6
第一节 公司基本情况.....	7
一、公司基本信息.....	7
二、信息披露事务负责人基本信息.....	7
三、报告期内控股股东、实际控制人及变更情况.....	8
四、董事、监事、高级管理人员及变更情况.....	10
五、公司独立性情况.....	10
六、公司合规性情况.....	11
七、公司业务及经营情况.....	11
第二节 公司信用类债券基本情况.....	13
一、公司债券基本信息.....	13
二、公司债券募集资金使用和整改情况.....	20
三、报告期内公司债券募集资金用途变更情况.....	24
四、报告期内公司信用类债券评级调整情况.....	24
五、增信措施情况.....	24
第三节 重大事项.....	25
一、审计情况.....	25
二、会计政策、会计估计变更和重大会计差错更正情况.....	25
三、合并报表范围变化情况.....	25
四、资产情况.....	25
五、非经营性往来占款和资金拆借情况.....	26
六、负债情况.....	27
七、重要子公司或参股公司情况.....	29
八、报告期内亏损情况.....	32
九、对外担保情况.....	33

十、信息披露事务管理制度变更情况	33
第四节 向普通投资者披露的信息.....	34
第五节 财务报告	35
一、财务报表.....	35
第六节 发行人认为应当披露的其他事项.....	50
第七节 备查文件	51

释义

释义项	指	释义内容
公司/本公司/发行人/华润电力	指	华润电力投资有限公司
中国华润	指	中国华润有限公司（原名：中国华润总公司）
华润电力控股	指	华润电力控股有限公司
《公司章程》	指	《华润电力投资有限公司章程》
国资委	指	国务院国有资产监督管理委员会
财政部	指	中华人民共和国财政部
公司董事会	指	华润电力投资有限公司董事会
公司监事	指	华润电力投资有限公司监事
20 华润 01	指	华润电力投资有限公司 2020 年面向专业投资者公开发行公司债券(第一期)
21 华润 02	指	华润电力投资有限公司 2021 年面向专业投资者公开发行公司债券(第一期)(品种二)
22 华润 Y1	指	华润电力投资有限公司 2022 年面向专业投资者公开发行永续期公司债券(第一期)
22 华润 Y2	指	华润电力投资有限公司 2022 年面向专业投资者公开发行永续期公司债券(第二期)
22 华润 Y3	指	华润电力投资有限公司 2022 年面向专业投资者公开发行永续期公司债券(第三期)(品种一)
22 华润 Y4	指	华润电力投资有限公司 2022 年面向专业投资者公开发行永续期公司债券(第三期)(品种二)
2023 年 6 月末	指	2023 年 6 月 30 日
报告期	指	2023 年 1 月-6 月
元	指	无特别说明，指人民币元

注：本报告中，部分合计数与各加数直接相加之和因四舍五入在尾数上略有差异，并非计算错误。

第一节 公司基本情况

一、公司基本信息

币种：人民币

中文名称	华润电力投资有限公司
中文简称	华润电力
外文名称（如有）	China Resources Power Investment Co.,Ltd
外文名称缩写（如有）	China Resources Power
法定代表人	史宝峰
注册资本（万元）	1,822,000
实缴资本（万元）	1,822,000
注册地址	珠海市横琴新区环岛东路 3000 号 2501 办公
办公地址	深圳市南山区大冲一路 18 号华润置地大厦 C 座 26 层
邮政编码	518057
公司网址（如有）	http://www.cr-power.com/
电子信箱	zhujia@crpower.com.cn

二、信息披露事务负责人基本信息

姓名	史宝峰
在公司所任职务类型	<input checked="" type="checkbox"/> 董事 <input type="checkbox"/> 高级管理人员
信息披露事务负责人具体职位	董事长、总经理
联系地址	深圳市南山区大冲一路 18 号华润置地大厦 C 座 26 层
电话	0755-36877777 转 8213
传真	0755-82691500
电子信箱	kwokyuk@crc.com.hk、tanglili50@crpower.com.cn

三、报告期内控股股东、实际控制人及变更情况

(一) 报告期末控股股东、实际控制人

1. 控股股东基本信息

币种：港币

名称	华润电力控股有限公司
成立日期	2001 年 08 月 27 日
注册资本（万元）	2,231,670.99
主要业务	从事电力投资、建设、经营与管理
资产规模（万元）	31,054,883.70
资信情况	资信情况良好
持股比例（%）	100%
相应股权（股份）受限情况	0
所持有的除发行人股权（股份）外的其他主要资产及其受限情况	截至 2022 年末，华润电力控股已抵押及受限制银行存款 1.16 亿港元，抵押为华润电力控股银行借贷抵押品的物业、厂房及设备的账面总净值为 25.75 亿港元

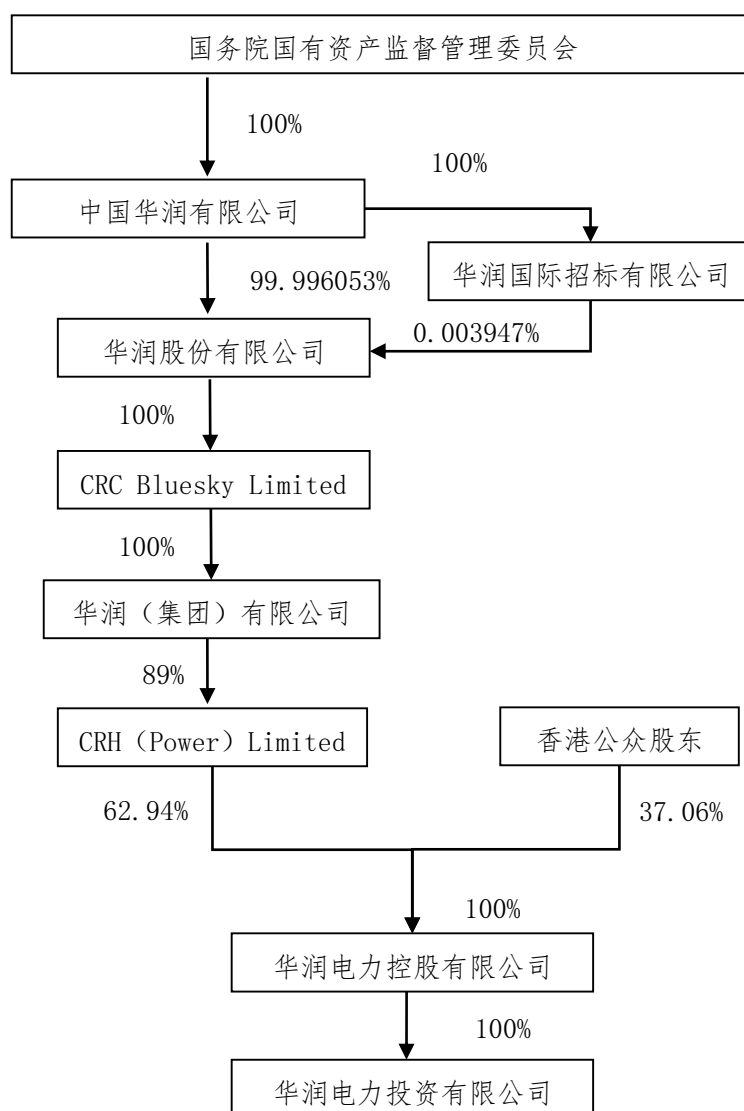
2. 实际控制人基本信息

币种：人民币

名称	国务院国有资产监督管理委员会
成立日期	2003 年 03 月 16 日
注册资本（万元）	-
主要业务	国务院国有资产监督管理委员会为国务院直属正部级特设机构，代表国家履行出资人职责。根据国务院授权，依照《中华人民共和国公司法》等法律和行政法规履行出资人职责，指导推进国有企业改革和重组；对所监管企业国有资产的保值增值进行监督，加强国有资产管理的工作；推进国有企业的现代企业制度建设，完善公司治理结构；推动国有经济结构和布局的战略性调整
资产规模（万元）	-
资信情况	资信情况良好
持股比例（%）	62.94%
相应股权（股份）受限情况	-

所持有的除发行人股权（股份）外的其他主要资产及其受限情况	-
------------------------------	---

发行人与控股股东、实际控制人之间的产权及控制关系的方框图



（二）控股股东、实际控制人的变更情况

1. 控股股东变更情况

报告期内，本公司控股股东未发生变更。

2. 实际控制人变更情况

报告期内，本公司实际控制人未发生变更。

四、董事、监事、高级管理人员及变更情况

截至报告批准报出日董事、监事、高级管理人员情况

人员姓名	职务
史宝峰	董事长、总经理
张军政	董事
刘秀生	董事
高立	董事、财务总监
范哲	董事
王化冰	监事

报告期内，本公司董事、监事、高级管理人员发生的变更情况：

变更人员类型	变更人员名称	变更人员职务	变更类型	决定（议）时间或辞任生效时间	工商登记完成时间
董事	王小彬	董事	离任	2023年03月29日	2023年04月25日
董事	刘秀生	董事	就任	2023年03月29日	2023年04月25日

报告期内董事、监事、高级管理人员的离任（含变更）人数：1人，离任人数占报告期初全体董事、监事、高级管理人员总人数的 16.67%。

五、公司独立性情况

华润电力具有独立的企业法人资格，公司与控股股东华润电力控股具有清晰的股权关系及资产权属边界。作为依法成立的有限公司，华润电力自主经营、自负盈亏，能够自主做出业务经营、财务投资、战略规划等决策。

华润电力遵循内地公司之间关联交易的各项要求和香港联交所《上市规则》中关于关联交易的规定，并把相关法律法规发送到下属项目公司作为工作中的参考和指引。公司规定，如下属公司的关联交易涉及合同金额大于 100 万元的，都需先上报公司法律部审批同意后才能实施。为规范关联交易管理，更好地遵循香港联交所《上市规则》对母公司的要求并协助公司在经营过程中更好地甄别关联交易，华润电力控股根据香港联交所颁布的有关关联交易的规则及指引，制定《华润电力控股有限公司关联交易管理

标准》，其中对有关关联交易的操作流程指引进行明确制定，对公司及其他下属公司关联交易进行规范，有关关联交易定价遵守基于市场化原则，同时也遵循内地公司间关联交易的各项要求。

六、公司合规性情况

报告期内，本公司不存在违反法律法规、公司章程、信息披露事务管理制度等规定的情况以及债券募集说明书约定或承诺的情况。

七、公司业务及经营情况

（一）公司业务情况

华润电力是由华润电力控股于 2006 年 10 月 9 日独资设立的台港澳法人独资企业，是一家投资、建设、经营和管理华润电力控股有限公司在中国境内的主要大型发电企业及相关资产的投资性公司，公司经营范围为：一般项目：以自有资金从事投资活动；采购代理服务；企业总部管理；技术服务、技术开发、技术咨询、技术交流、技术转让、技术推广；工程管理服务；信息技术咨询服务。（除依法须经批准的项目外，凭营业执照依法自主开展经营活动）。

华润电力由华润电力控股 100% 持股。华润电力控股是一家投资、建设、经营和管理在中国境内的主要大型发电企业及相关资产的投资性公司，是中国效率最高、效益最好的综合能源公司之一，业务涉及风电、火电、光伏发电、水电、分布式能源、售电及综合能源服务、煤炭等领域。公司聚焦低碳能源发展，高质量发展火电，积极进入售电领域，注重能源科技创新。目前，华润电力业务分布在江苏、河南等十几个省、自治区、直辖市。

（二）公司业务经营情况

1. 各业务板块收入与成本情况

单位：亿元 币种：人民币

业务板块	收入	收入同比变动比例 (%)	收入占比 (%)	成本	成本同比变动比例 (%)	成本占比 (%)	毛利率 (%)	毛利率同比变动比例 (%)	毛利占比 (%)
电力业务	203.11	13.11%	71.67%	180.48	1.10%	69.79%	11.14%	10.55%	91.36%
煤炭业务	43.26	-14.89%	15.26%	42.93	-12.79%	16.60%	0.76%	-2.39%	1.32%
热力业务	27.01	5.77%	9.53%	27.29	-3.89%	10.55%	-1.02%	10.15%	-1.12%
其他业务	10.01	2.21%	3.53%	7.92	67.83%	3.06%	20.88%	-30.93%	8.44%

合计	283.39	6.47%	100.00%	258.62	-0.85%	100.00%	8.74%	6.74%	100.00%
----	--------	-------	---------	--------	--------	---------	-------	-------	---------

2. 非主要经营业务情况

报告期内，本公司无非主要经营业务收入占合并报表范围营业收入 30% 以上的情况。

第二节 公司信用类债券基本情况

一、公司债券基本信息

币种：人民币

债券简称	20 华润 01
债券代码	149234
债券名称	华润电力投资有限公司 2020 年面向专业投资者公开发行公司债券(第一期)
发行日	2020 年 09 月 18 日
起息日	2020 年 09 月 21 日
最近回售日	
到期日	2023 年 09 月 21 日
债券余额 (亿元)	20
票面利率 (%)	3.19
还本付息方式	本期债券采用单利按年计息, 不计复利。每年付息一次, 到期一次还本, 最后一期利息随本金的兑付一起支付
最新主体评级	AAA
最新债项评级	AAA
最新评级展望	稳定
是否列入信用观察名单	否
交易场所	深圳证券交易所
主承销商	中信证券股份有限公司、国泰君安证券股份有限公司、中国国际金融股份有限公司、中信建投证券股份有限公司
受托管理人/债权代理人	中信证券股份有限公司
投资者适当性安排	专业机构投资者
报告期内发行人调整票面利率选择权的触发及执行情况	是否触发: <input type="checkbox"/> 是 <input type="checkbox"/> 否 <input checked="" type="checkbox"/> 无此选择权条款
报告期内投资者回售选择权的触发及执行情况	是否触发: <input type="checkbox"/> 是 <input type="checkbox"/> 否 <input checked="" type="checkbox"/> 无此选择权条款
报告期内发行人赎回选择权的触发及执行情况	是否触发: <input type="checkbox"/> 是 <input type="checkbox"/> 否 <input checked="" type="checkbox"/> 无此选择权条款
报告期内可交换债券相关选择权的触发和执行情况	是否触发: <input type="checkbox"/> 是 <input type="checkbox"/> 否 <input checked="" type="checkbox"/> 无此选择权条款

报告期内投资者保护条款的触发及执行情况	是否触发： <input type="checkbox"/> 是 <input checked="" type="checkbox"/> 否 <input type="checkbox"/> 无投资者保护条款
报告期内其他特殊条款的触发及执行情况	是否触发： <input type="checkbox"/> 是 <input type="checkbox"/> 否 <input checked="" type="checkbox"/> 无其他特殊条款
报告期内可续期公司债券续期、利率跳升、利息递延、强制付息情况，以及是否仍计入权益及相关会计处理等情况说明	是否为可续期债： <input type="checkbox"/> 是 <input checked="" type="checkbox"/> 否
适用的交易机制	匹配成交、点击成交、询价成交、竞买成交、协商成交
是否存在终止上市或者挂牌转让的风险和应对措施	否

币种：人民币

债券简称	21 华润 02
债券代码	149471
债券名称	华润电力投资有限公司 2021 年面向专业投资者公开发行公司债券(第一期)(品种二)
发行日	2021 年 04 月 30 日
起息日	2021 年 05 月 06 日
最近回售日	
到期日	2026 年 05 月 06 日
债券余额（亿元）	10
票面利率（%）	3.60
还本付息方式	本期债券采用单利按年计息，不计复利。每年付息一次，到期一次还本，最后一期利息随本金的兑付一起支付
最新主体评级	AAA
最新债项评级	AAA
最新评级展望	稳定
是否列入信用观察名单	否
交易场所	深圳证券交易所
主承销商	中信证券股份有限公司、国泰君安证券股份有限公司、中国国际金融股份有限公司、中信建投证券股份有限公司
受托管理人/债权代理人	中信证券股份有限公司
投资者适当性安排	专业机构投资者

报告期内发行人调整票面利率选择权的触发及执行情况	是否触发： <input type="checkbox"/> 是 <input type="checkbox"/> 否 <input checked="" type="checkbox"/> 无此选择权条款
报告期内投资者回售选择权的触发及执行情况	是否触发： <input type="checkbox"/> 是 <input type="checkbox"/> 否 <input checked="" type="checkbox"/> 无此选择权条款
报告期内发行人赎回选择权的触发及执行情况	是否触发： <input type="checkbox"/> 是 <input type="checkbox"/> 否 <input checked="" type="checkbox"/> 无此选择权条款
报告期内可交换债券相关选择权的触发和执行情况	是否触发： <input type="checkbox"/> 是 <input type="checkbox"/> 否 <input checked="" type="checkbox"/> 无此选择权条款
报告期内投资者保护条款的触发及执行情况	是否触发： <input type="checkbox"/> 是 <input checked="" type="checkbox"/> 否 <input type="checkbox"/> 无投资者保护条款
报告期内其他特殊条款的触发及执行情况	是否触发： <input type="checkbox"/> 是 <input type="checkbox"/> 否 <input checked="" type="checkbox"/> 无其他特殊条款
报告期内可续期公司债券续期、利率跳升、利息递延、强制付息情况，以及是否仍计入权益及相关会计处理等情况说明	是否为可续期债： <input type="checkbox"/> 是 <input checked="" type="checkbox"/> 否
适用的交易机制	匹配成交、点击成交、询价成交、竞买成交、协商成交
是否存在终止上市或者挂牌转让的风险和应对措施	否

币种：人民币

债券简称	22 华润 Y1
债券代码	149862
债券名称	华润电力投资有限公司 2022 年面向专业投资者公开发行可续期公司债券(第一期)
发行日	2022 年 08 月 30 日
起息日	2022 年 09 月 01 日
最近回售日	
到期日	2025 年 09 月 01 日
债券余额（亿元）	27
票面利率（%）	2.78
还本付息方式	本期债券采用单利按年计息，不计复利。每年付息一次，到期一次还本，最后一期利息随本金的兑付一起支付

最新主体评级	AAA
最新债项评级	AAA
最新评级展望	稳定
是否列入信用观察名单	否
交易场所	深圳证券交易所
主承销商	中信证券股份有限公司、国泰君安证券股份有限公司、中国国际金融股份有限公司、中信建投证券股份有限公司
受托管理人/债权代理人	中信证券股份有限公司
投资者适当性安排	专业机构投资者
报告期内发行人调整票面利率选择权的触发及执行情况	是否触发： <input type="checkbox"/> 是 <input type="checkbox"/> 否 <input checked="" type="checkbox"/> 无此选择权条款
报告期内投资者回售选择权的触发及执行情况	是否触发： <input type="checkbox"/> 是 <input type="checkbox"/> 否 <input checked="" type="checkbox"/> 无此选择权条款
报告期内发行人赎回选择权的触发及执行情况	是否触发： <input type="checkbox"/> 是 <input checked="" type="checkbox"/> 否 <input type="checkbox"/> 无此选择权条款
报告期内可交换债券相关选择权的触发和执行情况	是否触发： <input type="checkbox"/> 是 <input type="checkbox"/> 否 <input checked="" type="checkbox"/> 无此选择权条款
报告期内投资者保护条款的触发及执行情况	是否触发： <input type="checkbox"/> 是 <input checked="" type="checkbox"/> 否 <input type="checkbox"/> 无投资者保护条款
报告期内其他特殊条款的触发及执行情况	是否触发： <input type="checkbox"/> 是 <input type="checkbox"/> 否 <input checked="" type="checkbox"/> 无其他特殊条款
报告期内可续期公司债券续期、利率跳升、利息递延、强制付息情况，以及是否仍计入权益及相关会计处理等情况说明	是否为可续期债： <input checked="" type="checkbox"/> 是 <input type="checkbox"/> 否 报告期内 22 华润 Y1 未发生债券续期、利率跳升、利息递延、强制付息情况；22 华润 Y1 仍计入权益
适用的交易机制	匹配成交、点击成交、询价成交、竞买成交、协商成交
是否存在终止上市或者挂牌转让的风险和应对措施	否

币种：人民币

债券简称	22 华润 Y2
债券代码	148076

债券名称	华润电力投资有限公司 2022 年面向专业投资者公开发行可续期公司债券(第二期)
发行日	2022 年 09 月 23 日
起息日	2022 年 09 月 26 日
最近回售日	
到期日	2025 年 09 月 26 日
债券余额(亿元)	30
票面利率(%)	2.72
还本付息方式	本期债券采用单利按年计息, 不计复利。每年付息一次, 到期一次还本, 最后一期利息随本金的兑付一起支付
最新主体评级	AAA
最新债项评级	AAA
最新评级展望	稳定
是否列入信用观察名单	否
交易场所	深圳证券交易所
主承销商	中信证券股份有限公司、国泰君安证券股份有限公司、中国国际金融股份有限公司、中信建投证券股份有限公司
受托管理人/债权代理人	中信证券股份有限公司
投资者适当性安排	专业机构投资者
报告期内发行人调整票面利率选择权的触发及执行情况	是否触发: <input type="checkbox"/> 是 <input type="checkbox"/> 否 <input checked="" type="checkbox"/> 无此选择权条款
报告期内投资者回售选择权的触发及执行情况	是否触发: <input type="checkbox"/> 是 <input type="checkbox"/> 否 <input checked="" type="checkbox"/> 无此选择权条款
报告期内发行人赎回选择权的触发及执行情况	是否触发: <input type="checkbox"/> 是 <input checked="" type="checkbox"/> 否 <input type="checkbox"/> 无此选择权条款
报告期内可交换债券相关选择权的触发和执行情况	是否触发: <input type="checkbox"/> 是 <input type="checkbox"/> 否 <input checked="" type="checkbox"/> 无此选择权条款
报告期内投资者保护条款的触发及执行情况	是否触发: <input type="checkbox"/> 是 <input checked="" type="checkbox"/> 否 <input type="checkbox"/> 无投资者保护条款
报告期内其他特殊条款的触发及执行情况	是否触发: <input type="checkbox"/> 是 <input type="checkbox"/> 否 <input checked="" type="checkbox"/> 无其他特殊条款
报告期内可续期公司债券续期、利率跳	是否为可续期债: <input checked="" type="checkbox"/> 是 <input type="checkbox"/> 否

升、利息递延、强制付息情况，以及是否仍计入权益及相关会计处理等情况说明	报告期内 22 华润 Y2 未发生债券续期、利率跳升、利息递延、强制付息情况；22 华润 Y2 仍计入权益
适用的交易机制	匹配成交、点击成交、询价成交、竞买成交、协商成交
是否存在终止上市或者挂牌转让的风险和应对措施	否

币种：人民币

债券简称	22 华润 Y3
债券代码	148143
债券名称	华润电力投资有限公司 2022 年面向专业投资者公开发行可续期公司债券(第三期)(品种一)
发行日	2022 年 12 月 09 日
起息日	2022 年 12 月 12 日
最近回售日	
到期日	2024 年 12 月 12 日
债券余额（亿元）	20
票面利率（%）	3.67
还本付息方式	本期债券采用单利按年计息，不计复利。每年付息一次，到期一次还本，最后一期利息随本金的兑付一起支付
最新主体评级	AAA
最新债项评级	AAA
最新评级展望	稳定
是否列入信用观察名单	否
交易场所	深圳证券交易所
主承销商	中信证券股份有限公司、国泰君安证券股份有限公司、中国国际金融股份有限公司、中信建投证券股份有限公司
受托管理人/债权代理人	中信证券股份有限公司
投资者适当性安排	专业机构投资者
报告期内发行人调整票面利率选择权的触发及执行情况	是否触发： <input type="checkbox"/> 是 <input type="checkbox"/> 否 <input checked="" type="checkbox"/> 无此选择权条款
报告期内投资者回售选择权的触发及执行情况	是否触发： <input type="checkbox"/> 是 <input type="checkbox"/> 否 <input checked="" type="checkbox"/> 无此选择权条款
报告期内发行人赎回选择权的触发及执行	是否触发： <input type="checkbox"/> 是 <input checked="" type="checkbox"/> 否 <input type="checkbox"/> 无此选择权条款

情况	
报告期内可交换债券相关选择权的触发和执行情况	是否触发： <input type="checkbox"/> 是 <input type="checkbox"/> 否 <input checked="" type="checkbox"/> 无此选择权条款
报告期内投资者保护条款的触发及执行情况	是否触发： <input type="checkbox"/> 是 <input checked="" type="checkbox"/> 否 <input type="checkbox"/> 无投资者保护条款
报告期内其他特殊条款的触发及执行情况	是否触发： <input type="checkbox"/> 是 <input type="checkbox"/> 否 <input checked="" type="checkbox"/> 无其他特殊条款
报告期内永续期公司债券续期、利率跳升、利息递延、强制付息情况，以及是否仍计入权益及相关会计处理等情况说明	是否为永续期债： <input checked="" type="checkbox"/> 是 <input type="checkbox"/> 否 报告期内 22 华润 Y3 未发生债券续期、利率跳升、利息递延、强制付息情况；22 华润 Y3 仍计入权益
适用的交易机制	匹配成交、点击成交、询价成交、竞买成交、协商成交
是否存在终止上市或者挂牌转让的风险和应对措施	否

币种：人民币

债券简称	22 华润 Y4
债券代码	148144
债券名称	华润电力投资有限公司 2022 年面向专业投资者公开发行永续期公司债券(第三期)(品种二)
发行日	2022 年 12 月 09 日
起息日	2022 年 12 月 12 日
最近回售日	
到期日	2025 年 12 月 12 日
债券余额（亿元）	18
票面利率（%）	3.93
还本付息方式	本期债券采用单利按年计息，不计复利。每年付息一次，到期一次还本，最后一期利息随本金的兑付一起支付
最新主体评级	AAA
最新债项评级	AAA
最新评级展望	稳定
是否列入信用观察名单	否
交易场所	深圳证券交易所

主承销商	中信证券股份有限公司、国泰君安证券股份有限公司、中国国际金融股份有限公司、中信建投证券股份有限公司
受托管理人/债权代理人	中信证券股份有限公司
投资者适当性安排	专业机构投资者
报告期内发行人调整票面利率选择权的触发及执行情况	是否触发： <input type="checkbox"/> 是 <input type="checkbox"/> 否 <input checked="" type="checkbox"/> 无此选择权条款
报告期内投资者回售选择权的触发及执行情况	是否触发： <input type="checkbox"/> 是 <input type="checkbox"/> 否 <input checked="" type="checkbox"/> 无此选择权条款
报告期内发行人赎回选择权的触发及执行情况	是否触发： <input type="checkbox"/> 是 <input checked="" type="checkbox"/> 否 <input type="checkbox"/> 无此选择权条款
报告期内可交换债券相关选择权的触发和执行情况	是否触发： <input type="checkbox"/> 是 <input type="checkbox"/> 否 <input checked="" type="checkbox"/> 无此选择权条款
报告期内投资者保护条款的触发及执行情况	是否触发： <input type="checkbox"/> 是 <input checked="" type="checkbox"/> 否 <input type="checkbox"/> 无投资者保护条款
报告期内其他特殊条款的触发及执行情况	是否触发： <input type="checkbox"/> 是 <input type="checkbox"/> 否 <input checked="" type="checkbox"/> 无其他特殊条款
报告期内可续期公司债券续期、利率跳升、利息递延、强制付息情况，以及是否仍计入权益及相关会计处理等情况说明	是否为可续期债： <input checked="" type="checkbox"/> 是 <input type="checkbox"/> 否 报告期内 22 华润 Y4 未发生债券续期、利率跳升、利息递延、强制付息情况；22 华润 Y4 仍计入权益
适用的交易机制	匹配成交、点击成交、询价成交、竞买成交、协商成交
是否存在终止上市或者挂牌转让的风险和应对措施	否

二、公司债券募集资金使用和整改情况

币种：人民币

债券简称	20 华润 01
债券代码	149234
募集资金总额（亿元）	20
募集资金计划用途	本期债券的募集资金在扣除发行费用后，将用于偿还公司债务和补充营运资金
已使用金额（亿元）	20
未使用金额（亿元）	0

募集资金专项账户运作情况	是否存在： <input checked="" type="checkbox"/> 是 <input type="checkbox"/> 否
	募集资金专项账户运作规范；募集资金 12.865 亿元用于偿还银行借款，7.135 亿元用于补充流动资金
项目的进展情况及运营效益	募集资金是否用于项目建设： <input type="checkbox"/> 是 <input checked="" type="checkbox"/> 否
是否与募集说明书承诺的用途、使用计划及其他约定一致	是否一致： <input checked="" type="checkbox"/> 是 <input type="checkbox"/> 否
募集资金违规使用的整改情况	是否存在： <input type="checkbox"/> 是 <input checked="" type="checkbox"/> 否
募集资金使用是否符合地方政府债务管理规定	<input type="checkbox"/> 是 <input type="checkbox"/> 否 <input checked="" type="checkbox"/> 不适用

币种：人民币

债券简称	21 华润 02
债券代码	149471
募集资金总额（亿元）	10
募集资金计划用途	本期债券的募集资金在扣除发行费用后，将用于偿还公司债务和补充营运资金。
已使用金额（亿元）	10
未使用金额（亿元）	0
募集资金专项账户运作情况	是否存在： <input checked="" type="checkbox"/> 是 <input type="checkbox"/> 否
	报告期内募集资金专项账户运作规范，募集资金全部用于偿还公司债务
项目的进展情况及运营效益	募集资金是否用于项目建设： <input type="checkbox"/> 是 <input checked="" type="checkbox"/> 否
是否与募集说明书承诺的用途、使用计划及其他约定一致	是否一致： <input checked="" type="checkbox"/> 是 <input type="checkbox"/> 否
募集资金违规使用的整改情况	是否存在： <input type="checkbox"/> 是 <input checked="" type="checkbox"/> 否
募集资金使用是否符合地方政府债务管理规定	<input type="checkbox"/> 是 <input type="checkbox"/> 否 <input checked="" type="checkbox"/> 不适用

币种：人民币

债券简称	22 华润 Y1
债券代码	149862
募集资金总额（亿元）	27
募集资金计划用途	本期债券的募集资金在扣除发行费用后,将用于偿还公司有息债务和补充流动资金.
已使用金额（亿元）	27
未使用金额（亿元）	0
募集资金专项账户运作情况	是否存在： <input checked="" type="checkbox"/> 是 <input type="checkbox"/> 否
	报告期内募集资金专项账户运作规范
项目的进展情况及运营效益	募集资金是否用于项目建设： <input type="checkbox"/> 是 <input checked="" type="checkbox"/> 否
是否与募集说明书承诺的用途、使用计划及其他约定一致	是否一致： <input checked="" type="checkbox"/> 是 <input type="checkbox"/> 否
募集资金违规使用的整改情况	是否存在： <input type="checkbox"/> 是 <input checked="" type="checkbox"/> 否
募集资金使用是否符合地方政府债务管理规定	<input type="checkbox"/> 是 <input type="checkbox"/> 否 <input checked="" type="checkbox"/> 不适用

币种：人民币

债券简称	22 华润 Y2
债券代码	148076
募集资金总额（亿元）	30
募集资金计划用途	本期债券的募集资金在扣除发行费用后,将用于偿还公司有息债务。
已使用金额（亿元）	30
未使用金额（亿元）	0
募集资金专项账户运作情况	是否存在： <input checked="" type="checkbox"/> 是 <input type="checkbox"/> 否
	募集资金专项账户运作规范，募集资金全部用于偿还公司有息债务
项目的进展情况及运营效益	募集资金是否用于项目建设： <input type="checkbox"/> 是 <input checked="" type="checkbox"/> 否
是否与募集说明书承诺的用途、使用计划及其他约定一致	是否一致： <input checked="" type="checkbox"/> 是 <input type="checkbox"/> 否

募集资金违规使用的整改情况	是否存在： <input type="checkbox"/> 是 <input checked="" type="checkbox"/> 否
募集资金使用是否符合地方政府债务管理规定	<input type="checkbox"/> 是 <input type="checkbox"/> 否 <input checked="" type="checkbox"/> 不适用

币种：人民币

债券简称	22 华润 Y3
债券代码	148143
募集资金总额（亿元）	20
募集资金计划用途	本期债券的募集资金在扣除发行费用后,将用于偿还公司有息债务。
已使用金额（亿元）	20
未使用金额（亿元）	0
募集资金专项账户运作情况	是否存在： <input checked="" type="checkbox"/> 是 <input type="checkbox"/> 否 募集资金专项账户运作规范，募集资金全部用于偿还公司有息债务
项目的进展情况及运营效益	募集资金是否用于项目建设： <input type="checkbox"/> 是 <input checked="" type="checkbox"/> 否
是否与募集说明书承诺的用途、使用计划及其他约定一致	是否一致： <input checked="" type="checkbox"/> 是 <input type="checkbox"/> 否
募集资金违规使用的整改情况	是否存在： <input type="checkbox"/> 是 <input checked="" type="checkbox"/> 否
募集资金使用是否符合地方政府债务管理规定	<input type="checkbox"/> 是 <input type="checkbox"/> 否 <input checked="" type="checkbox"/> 不适用

币种：人民币

债券简称	22 华润 Y4
债券代码	148144
募集资金总额（亿元）	18
募集资金计划用途	本期债券的募集资金在扣除发行费用后,将用于偿还公司有息债务。
已使用金额（亿元）	18
未使用金额（亿元）	0

募集资金专项账户运作情况	是否存在： <input checked="" type="checkbox"/> 是 <input type="checkbox"/> 否
	募集资金专项账户运作规范，募集资金全部用于偿还公司有息债务
项目的进展情况及运营效益	募集资金是否用于项目建设： <input type="checkbox"/> 是 <input checked="" type="checkbox"/> 否
是否与募集说明书承诺的用途、使用计划及其他约定一致	是否一致： <input checked="" type="checkbox"/> 是 <input type="checkbox"/> 否
募集资金违规使用的整改情况	是否存在： <input type="checkbox"/> 是 <input checked="" type="checkbox"/> 否
募集资金使用是否符合地方政府债务管理规定	<input type="checkbox"/> 是 <input type="checkbox"/> 否 <input checked="" type="checkbox"/> 不适用

三、报告期内公司债券募集资金用途变更情况

适用 不适用

四、报告期内公司信用类债券评级调整情况

（一）主体评级变更情况

报告期内，发行人主体评级变更情况

适用 不适用

（二）债券评级变更情况

报告期内，公司信用类债券评级调整情况

适用 不适用

五、增信措施情况

适用 不适用

第三节 重大事项

一、审计情况

本公司 2023 年半年度财务报告未经审计。

二、会计政策、会计估计变更和重大会计差错更正情况

报告期内，公司未发生会计政策、会计估计变更或重大会计差错更正事项。

三、合并报表范围变化情况

报告期内，公司合并报表范围未发生重大变化。

四、资产情况

(一) 资产及变动情况

占发行人合并报表范围总资产 10% 以上的资产类报表项目的资产：

项目名称	主要构成
其他应收款	主要是对关联方的借款本金、往来款以及应收联营企业股利等
固定资产	主要是机器设备、房屋建筑物、办公设备和运输工具等

发行人合并报表范围期末余额变动比例超过 30% 的资产项目：

单位：万元 币种：人民币

资产项目	本期末金额	占本期末资产总额的比例 (%)	上期末余额	变动比例 (%)
货币资金	259,311.65	2.19%	98,826.81	162.39%
存货	406,117.39	3.43%	289,815.37	40.13%
一年内到期的非流动资产	3,883.83	0.03%	13,461.61	-71.15%
长期应收款	241,389.99	2.04%	140,390.95	71.94%
其他非流动资产	209,821.84	1.77%	49,941.2	320.14%

发生变动的的原因：

2023 年 6 月末，发行人货币资金较 2022 年末增长 162.39%，主要是由于 2022 年末为了稳杠杆，现金余额较低，2023 年货币余额恢复正常水平所致；发行人存货较 2022 年末增长 40.13%，主要是库存燃料增加所致；发行人一年内到期的非流动资产较 2022 年末减少 71.15%，主要是应收一年内到期委托贷

款减少所致；发行人长期应收款较 2022 年末增长 71.94%，主要是应收长期借款增加所致；发行人其他非流动资产较 2022 年末增长 320.14%，主要是预付工程款增加所致。

（二）资产受限情况

资产受限情况概述：

单位：万元 币种：人民币

受限资产类别	受限资产账面价值	资产受限金额	受限资产评估价值 (如有)	资产受限金额占该 类别资产账面价值 的比例 (%)
货币资金	259,311.65	2,483.50	-	0.96%
合计	259,311.65	2,483.50	—	—

五、非经营性往来占款和资金拆借情况

报告期初，公司未收回的非经营性往来占款或资金拆借余额为 3,531,821.05 万元，报告期内，非经营性往来占款和资金拆借新增 107,515.07 万，回收 105,914.78 万，截至报告期末，公司未收回的非经营性往来占款或资金拆借总额为 3,533,421.34 万元，占报告期末公司净资产比例为 77.40%，超过 10%，其中控股股东、实际控制人及其他关联方占款或资金拆借总额为 3,405,195.42 万。

报告期内，本公司不存在违反募集说明书相关约定或承诺的情况。

截止报告期末，本公司未收回的非经营性往来占款和资金拆借的主要构成、形成原因：

发行人受母公司华润电力控股有限公司委托，对其境内下属公司资金进行集中管理，包括资金归集、划付和资金拆借。公司将包括关联方借款等在内的借款类业务划分为非经营性，除此之外的其他应收款类别均划分为经营性。

报告期末，发行人非经营性往来占款和资金拆借账龄结构情况如下：

单位：亿元

占款/拆借时间	占款/拆借金额	占款/拆借比例
已到回款期限的	-	-
尚未到期，且到期日在 6 个月内 (含) 的	86.20	24.39%
尚未到期，且到期日在 6 个月至 1 年内 (含) 的	244.83	69.29%
尚未到期，且到期日在 1 年后的	22.32	6.32%
合计	353.34	100%

截至报告期末非经营性往来占款和资金拆借余额前 5 名的债务人情况

单位：亿元 币种：人民币

序号	债务人名称	资信状况	报告期内发生额	报告期末未收回金额	未收回原因	未来回款安排	回款期限结构
1	华润电力控股有限公司	资信状况良好	9.80	227.30	尚未到期	有相关公司根据贷款到期时间按时还本付息	尚未到期，且到期日在 1 年内（含）的
2	华润新能源投资有限公司	资信状况良好	0.00	79.15	尚未到期	有相关公司根据贷款到期时间按时还本付息	尚未到期，且到期日在 1 年内（含）的
3	贵州天润矿业有限公司	资信状况良好	-3.27	12.82	尚未到期	有相关公司根据贷款到期时间按时还本付息	尚未到期，且到期日在 1 年以上的
4	湖南华润煤业有限公司	资信状况良好	0.13	7.31	尚未到期	有相关公司根据贷款到期时间按时还本付息	尚未到期，且到期日在 1 年内（含）的
5	云南华润电力(西双版纳)有限公司	资信状况良好	0.36	5.26	尚未到期	有相关公司根据贷款到期时间按时还本付息	尚未到期，且到期日在 1 年内（含）的

六、负债情况

（一）有息债务及其变动情况

1. 发行人有息债务结构情况

报告期初和报告期末，发行人口径（非发行人合并范围口径）有息债务余额分别为 1,051,048.69 万元和 1,343,619.52 万元，报告期内有息债务余额同比变动 27.84%。

具体情况如下：

单位：万元 币种：人民币

有息债务类别	到期时间				金额合计	金额占有息债务的占比
	已逾期	6 个月以内（含）	6 个月（不含）至 1 年（含）	超过 1 年（不含）		
银行贷款	-	249,879.99	247,468.00	546,271.53	1,043,619.52	77.67%
公司信用类债券	-	200,000.00	-	100,000.00	300,000.00	22.33%
非银行金融机构贷款	-	-	-	-	-	-
其他有息债务	-	-	-	-	-	-

报告期末，发行人口径存续的公司信用类债券中，公司债券余额 300,000.00 万元，企业债券余额 0.00 万元，非金融企业债务融资工具余额 0.00 万元，且共有 200,000.00 万元公司信用类债券在 2023 年 8 月至 2024 年 4 月内到期或回售偿付。

2. 发行人合并口径有息债务结构情况

报告期初和报告期末，发行人合并报表范围内公司有息债务余额分别为 3,757,180.73 万元和 4,482,801.42 万元，报告期内有息债务余额同比变动 19.31%。

具体情况如下：

单位：万元 币种：人民币

有息债务类别	到期时间				金额合计	金额占有息债务的占比
	已逾期	6 个月以内 (含)	6 个月 (不含) 至 1 年 (含)	超过 1 年 (不含)		
银行贷款	-	313,082.60	698,270.45	3,167,650.21	4,179,003.26	93.22%
公司信用类债券	-	200,000.00	-	100,000.00	300,000.00	6.69%
非银行金融机构贷款	-	-	-	-	-	-
其他有息债务	-	-	2,725.88	1,072.28	3,798.16	0.09%

报告期末，发行人合并口径存续的公司信用类债券中，公司债券余额 300,000.00 万元，企业债券余额 0.00 万元，非金融企业债务融资工具余额 0.00 万元，且共有 200,000.00 万元公司信用类债券在 2023 年 8 月至 2024 年 4 月内到期或回售偿付。

3. 境外债券情况

截至报告期末，发行人合并报表范围内发行的境外债券余额 0.00 万元，且在 2023 年 8 月至 2024 年 4 月内到期的境外债券余额 0.00 万元。

(二) 公司信用类债券或其他有息债务重大逾期逾期情况

截至报告期末，公司合并报表范围内不存在公司信用类债券逾期和逾期金额超过 1000 万元的有息债务逾期情况。

(三) 负债变动情况

单位：万元 币种：人民币

负债项目	本期末余额	占本期末负债总额的比例 (%)	上年末余额	变动比例 (%)
应付票据	82,483.58	1.13%	125,205.99	-34.12%
合同负债	60,012.41	0.82%	90,044.1	-33.35%
预收款项	-	-	26.80	-100.00%
一年内到期的非流动负债	965,933.82	13.25%	641,014.76	50.69%
租赁负债	7,663.44	0.11%	12,844.39	-40.34%

发生变动的原因：

2023 年 6 月末，发行人应付票据较 2022 年末减少 34.12%，主要是应付票据到期解付所致；发行人合同负债较 2022 年末减少 33.35%，主要是热力公司预收款，转为收入所致；发行人预收款项较 2022 年末减少 100.00%，主要是锡林郭勒煤业预收房租，转为收入所致；发行人一年内到期的非流动负债较 2022 年末增加 50.69%，主要是一年内到期的账期借款增加所致；发行人租赁负债较 2022 年末减少 40.34%，主要是租赁一年内到期增加、部分租赁因转让给新能源分公司而终止所致。

(四) 可对抗第三人的优先偿付负债情况

截至报告期末，发行人及其子公司不存在可对抗第三人的优先偿付负债。

七、重要子公司或参股公司情况

截至报告期末，存在单个子公司的净利润或者对单个参股公司的投资收益占发行人合并报表范围净利润达到 20% 以上的情况。

单位：万元 币种：人民币

公司名称	华润电力(常熟)有限公司	
发行人持股比例 (%)	100	
主营业务运营情况	运营良好	
	期末余额/本期发生额	年初余额/上年同期发生额
主营业务收入	216,504.66	236,190.60
主营业务利润	18,768.74	7,418.43

华润电力投资有限公司公司债券 2023 半年度报告

净资产	231,336.15	216,058.11
总资产	273,538.62	268,365.57

单位：万元 币种：人民币

公司名称	华润电力湖北有限公司	
发行人持股比例 (%)	100	
主营业务运营情况	运营良好	
	期末余额/本期发生额	年初余额/上年同期发生额
主营业务收入	252,555.49	240,550.84
主营业务利润	25,544.66	-2,283.49
净资产	434,338.88	415,336.62
总资产	621,276.33	579,254.08

单位：万元 币种：人民币

公司名称	华润电力湖南有限公司	
发行人持股比例 (%)	100	
主营业务运营情况	运营良好	
	期末余额/本期发生额	年初余额/上年同期发生额
主营业务收入	153,604.46	112,770.93
主营业务利润	19,580.17	-8,662.11
净资产	200,184.50	184,385.67
总资产	234,797.79	260,554.87

单位：万元 币种：人民币

公司名称	华润电力(锡林郭勒)煤业有限公司	
发行人持股比例 (%)	100	
主营业务运营情况	运营良好	
	期末余额/本期发生额	年初余额/上年同期发生额
主营业务收入	28,147.65	-
主营业务利润	16,901.23	-
净资产	136,036.60	118,896.49
总资产	889,632.69	866,298.81

单位：万元 币种：人民币

公司名称	广州华润热电有限公司	
发行人持股比例 (%)	100	
主营业务运营情况	运营良好	
	期末余额/本期发生额	年初余额/上年同期发生额
主营业务收入	95,267.10	64,761.07
主营业务利润	14,714.37	-11,483.10
净资产	182,195.44	166,034.89
总资产	271,148.07	289,438.51

单位：万元 币种：人民币

公司名称	深圳市深汕特别合作区华润电力有限公司	
发行人持股比例 (%)	100	
主营业务运营情况	运营良好	
	期末余额/本期发生额	年初余额/上年同期发生额
主营业务收入	233,351.61	211,862.36
主营业务利润	37,327.09	-8,940.20
净资产	406,821.66	321,702.18
总资产	671,368.65	566,973.36

单位：万元 币种：人民币

公司名称	华润电力(宜昌)有限公司	
发行人持股比例 (%)	100	
主营业务运营情况	运营良好	
	期末余额/本期发生额	年初余额/上年同期发生额
主营业务收入	90,938.24	91,112.32
主营业务利润	17,648.73	10,627.41
净资产	142,471.36	129,492.13
总资产	247,692.65	226,664.68

单位：万元 币种：人民币

公司名称	华润电力(仙桃)有限公司	
------	--------------	--

发行人持股比例 (%)	100	
主营业务运营情况	运营良好	
	期末余额/本期发生额	年初余额/上年同期发生额
主营业务收入	137,254.93	4,378.30
主营业务利润	20,253.54	816.06
净资产	154,837.17	139,173.85
总资产	503,603.83	539,806.51

单位：万元 币种：人民币

公司名称	华润电力(沧州运东)有限公司	
发行人持股比例 (%)	90	
主营业务运营情况	运营良好	
	期末余额/本期发生额	年初余额/上年同期发生额
主营业务收入	62,578.86	63,746.77
主营业务利润	-4,573.29	-169.36
净资产	61,956.67	71,655.85
总资产	307,113.46	277,857.58

单位：万元 币种：人民币

公司名称	甘肃电投常乐发电有限责任公司	
发行人持股比例 (%)	34	
主营业务运营情况	运营良好	
	期末余额/本期发生额	年初余额/上年同期发生额
主营业务收入	181,567.80	148,683.63
主营业务利润	53,533.66	47,188.61
净资产	322,705.67	267,876.19
总资产	1,077,071.02	997,792.00

八、报告期内亏损情况

报告期内，公司合并报表范围内未发生亏损。

九、对外担保情况

报告期初，公司尚未履行及未履行完毕的对外担保余额为 0 万元，截至报告期末，公司尚未履行及未履行完毕的对外担保总额为 0 万元，占报告期末净资产比例为 0%。其中，为控股股东、实际控制人及其他关联方提供担保的金额为 0 万元。

公司不存在单笔对外担保金额或对同一担保对象的对外担保金额超过报告期末净资产 10% 的情形。

十、信息披露事务管理制度变更情况

报告期内，本公司信息披露事务管理制度未发生变更。

第四节 向普通投资者披露的信息

适用 不适用

第五节 财务报告

一、财务报表

(一) 合并资产负债表

单位：元 币种：人民币

项目	2023年06月30日	2022年12月31日
流动资产：		
货币资金	2,593,116,462.89	988,268,129.18
结算备付金	0	0
拆出资金	0	0
交易性金融资产	0	0
衍生金融资产	0	0
应收票据	267,454,655.22	266,302,370.27
应收账款	6,232,760,183.42	7,470,836,207.61
应收款项融资	0	0
预付款项	2,200,113,652.61	1,748,096,867.91
应收保费	0	0
应收分保账款	0	0
应收分保合同准备金	0	0
其他应收款	37,173,483,255.16	37,605,097,391.34
其中：应收利息	0	0
应收股利	127,168,434.89	222,839,582.22
买入返售金融资产	0	0
存货	4,061,173,897.10	2,898,153,727.69
合同资产	0	0
持有待售资产	0	0
一年内到期的非流动资产	38,838,328.11	134,616,053.92
其他流动资产	646,660,925.96	585,287,174.20
流动资产合计	53,213,601,360.47	51,696,657,922.12
非流动资产：		

发放贷款和垫款	0	0
债权投资	0	0
其他债权投资	0	0
长期应收款	2,413,899,854.45	1,403,909,467.16
长期股权投资	4,645,765,710.66	4,517,881,620.61
其他权益工具投资	817,384,943.53	705,445,716.18
其他非流动金融资产	0	0
投资性房地产	21,218,935.54	22,224,007.00
固定资产	38,384,498,513.18	40,556,318,982.10
在建工程	10,496,614,284.12	9,542,460,117.09
生产性生物资产	0	0
油气资产	0	0
使用权资产	105,757,607.04	145,550,677.35
无形资产	5,507,402,480.18	5,519,927,177.67
开发支出	0	0
商誉	0	0
长期待摊费用	174,277,807.20	192,035,418.24
递延所得税资产	649,263,665.78	692,656,179.17
其他非流动资产	2,098,218,374.00	499,411,958.32
非流动资产合计	65,314,302,175.68	63,797,821,320.89
资产总计	118,527,903,536.15	115,494,479,243.01
流动负债：		
短期借款	2,744,354,528.94	2,500,782,133.32
向中央银行借款	0	0
拆入资金	0	0
交易性金融负债	0	0
衍生金融负债	0	0
应付票据	824,835,785.21	1,252,059,932.43
应付账款	3,277,013,022.27	3,934,795,754.85
预收款项	0	268,018.11

合同负债	600,124,092.75	900,441,018.92
卖出回购金融资产款	0	0
吸收存款及同业存放	0	0
代理买卖证券款	0	0
代理承销证券款	0	0
应付职工薪酬	1,130,095,899.78	1,363,100,415.66
应交税费	707,244,996.13	785,691,406.12
其他应付款	17,602,106,288.15	18,280,079,632.84
其中：应付利息	0	0
应付股利	187,375,487.52	216,198,428.25
应付手续费及佣金	0	0
应付分保账款	0	0
持有待售负债	0	0
一年内到期的非流动负债	9,659,338,215.82	6,410,147,589.71
其他流动负债	17,556,002.25	16,163,432.59
流动负债合计	36,562,668,831.30	35,443,529,334.55
非流动负债：		
保险合同准备金	0	0
长期借款	31,676,502,021.43	27,911,854,468.72
应付债券	1,000,000,000.00	1,000,000,000.00
其中：优先股	0	0
永续债	0	0
租赁负债	76,634,405.98	128,443,876.82
长期应付款	2,185,296,128.62	2,123,405,215.53
长期应付职工薪酬	337,567,864.66	344,181,054.06
预计负债	97,886,281.56	97,685,686.55
递延收益	437,123,930.39	417,490,633.18
递延所得税负债	197,809,283.13	166,780,527.73
其他非流动负债	305,479,486.16	398,908,696.44
非流动负债合计	36,314,299,401.93	32,588,750,159.03

负债合计	72,876,968,233.23	68,032,279,493.58
所有者权益：		
实收资本（或股本）	18,220,000,000.00	17,720,000,000.00
其他权益工具	9,499,677,358.49	9,499,677,358.49
其中：优先股	0	0
永续债	9,499,677,358.49	9,499,677,358.49
资本公积	1,257,909,649.95	1,247,655,571.35
减：库存股	0	0
其他综合收益	221,306,015.72	178,489,261.26
专项储备	143,980,242.12	17,719,959.54
盈余公积	4,998,634,707.92	4,998,634,707.92
一般风险准备	0	0
未分配利润	7,827,657,445.86	10,402,602,147.92
归属于母公司所有者权益合计	42,169,165,420.06	44,064,779,006.48
少数股东权益	3,481,769,882.86	3,397,420,742.95
所有者权益合计	45,650,935,302.92	47,462,199,749.43
负债和所有者权益总计	118,527,903,536.15	115,494,479,243.01

法定代表人：史宝峰 主管会计工作负责人：高立 会计机构负责人：高中元

（二）母公司资产负债表

单位：元 币种：人民币

项目	2023年06月30日	2022年12月31日
流动资产：		
货币资金	2,112,043,248.62	843,294,087.13
交易性金融资产	0	0
衍生金融资产	0	0
应收票据	0	0
应收账款	4,666,082.63	2,863,782.76
应收款项融资	0	0
预付款项	15,845,728.37	17,592,488.73

其他应收款	38,780,885,362.44	42,374,685,541.34
其中：应收利息	0	0
应收股利	539,795,337.18	607,401,468.43
存货	0	0
合同资产	0	0
持有待售资产	0	0
一年内到期的非流动资产	38,813,667.53	123,685,778.53
其他流动资产	18,795,111.32	20,811,260.77
流动资产合计	40,971,049,200.91	43,382,932,939.26
非流动资产：		
债权投资	0	0
其他债权投资	0	0
长期应收款	1,885,332,207.55	875,431,226.68
长期股权投资	35,915,739,625.64	34,476,164,621.56
其他权益工具投资	109,844,123.41	109,844,123.41
其他非流动金融资产	0	0
投资性房地产	0	0
固定资产	40,348,716.59	52,479,655.51
在建工程	35,055,462.23	131,491,537.73
生产性生物资产	0	0
油气资产	0	0
使用权资产	100,381,361.06	104,631,553.27
无形资产	35,042,443.49	33,125,770.87
开发支出	0	0
商誉	0	0
长期待摊费用	30,220,944.35	43,998,868.87
递延所得税资产	7,279,616.65	7,279,616.65
其他非流动资产	47,876,533.72	782,770.27
非流动资产合计	38,207,121,034.69	35,835,229,744.82
资产总计	79,178,170,235.60	79,218,162,684.08

流动负债：		
短期借款	509,225,239.09	499,999,918.98
交易性金融负债	0	0
衍生金融负债	0	0
应付票据	0	0
应付账款	11,585,119.57	19,029,548.84
预收款项	0	0
合同负债	0	9,969.50
应付职工薪酬	445,047,371.10	499,348,488.63
应交税费	3,234,133.84	30,971,528.16
其他应付款	22,787,270,992.53	22,977,796,229.41
其中：应付利息	0	0
应付股利	0	0
持有待售负债	0	0
一年内到期的非流动负债	6,562,096,951.84	4,452,034,925.65
其他流动负债	17,556,002.25	16,163,432.58
流动负债合计	30,336,015,810.22	28,495,354,041.75
非流动负债：		
长期借款	5,462,715,311.57	4,621,487,000.00
应付债券	1,000,000,000.00	1,000,000,000.00
其中：优先股	0	0
永续债	0	0
租赁负债	76,239,605.89	98,583,865.54
长期应付款	21,181,987.60	21,181,987.60
长期应付职工薪酬	18,067,327.50	18,067,327.50
预计负债	3,883,374.71	3,682,779.70
递延收益	0	0
递延所得税负债	73,168,441.72	73,168,441.72
其他非流动负债	0	0
非流动负债合计	6,655,256,048.99	5,836,171,402.06

负债合计	36,991,271,859.21	34,331,525,443.81
所有者权益：		
实收资本（或股本）	18,220,000,000.00	17,720,000,000.00
其他权益工具	9,499,677,358.49	9,499,677,358.49
其中：优先股	0	0
永续债	9,499,677,358.49	9,499,677,358.49
资本公积	4,510,503,266.88	4,500,249,188.28
减：库存股	0	0
其他综合收益	-114,726,431.99	-114,726,431.99
专项储备	0	0
盈余公积	4,519,560,721.16	4,519,560,721.16
未分配利润	5,551,883,461.85	8,761,876,404.33
所有者权益合计	42,186,898,376.39	44,886,637,240.27
负债和所有者权益总计	79,178,170,235.6	79,218,162,684.08

（三）合并利润表

单位：元 币种：人民币

项目	2023 年半年度	2022 年半年度
一、营业总收入	28,338,923,837.85	26,621,057,689.21
其中：营业收入	28,338,923,837.85	26,621,057,689.21
利息收入	0	0
已赚保费	0	0
手续费及佣金收入	0	0
二、营业总成本	27,430,363,862.54	27,547,978,931.18
其中：营业成本	25,862,404,070.20	26,087,488,580.14
利息支出	0	0
手续费及佣金支出	0	0
退保金	0	0
赔付支出净额	0	0
提取保险责任合同准备金净额	0	0

保单红利支出	0	0
分保费用	0	0
税金及附加	180,101,971.21	123,533,521.85
销售费用	27,356,708.60	22,148,326.09
管理费用	827,656,133.35	735,436,710.99
研发费用	518,423.17	2,472,002.41
财务费用	532,326,556.01	576,899,789.70
其中：利息费用	544,504,444.73	600,721,152.25
利息收入	22,068,108.27	35,818,197.11
加：其他收益	118,085,484.51	84,955,392.22
投资收益（损失以“-”号填列）	270,895,841.38	286,840,624.09
其中：对联营企业和合营企业的投资收益	95,801,534.04	-133,449,606.32
以摊余成本计量的金融资产终止确认收益	0	0
汇兑收益（损失以“-”号填列）	0	0
净敞口套期收益（损失以“-”号填列）	0	0
公允价值变动收益（损失以“-”号填列）	0	0
信用减值损失（损失以“-”号填列）	-525,023,737.37	-126,430,851.55
资产减值损失（损失以“-”号填列）	-5,075.45	-142,923.40
资产处置收益（损失以“-”号填列）	38,715,858.03	19,173,332.90
三、营业利润（亏损以“-”号填列）	811,228,346.41	-662,525,667.71
加：营业外收入	21,723,975.94	14,352,443.09
减：营业外支出	3,941,469.25	5,569,068.35
四、利润总额（亏损总额以“-”号填列）	829,010,853.10	-653,742,292.97
减：所得税费用	369,837,081.76	91,440,085.02
五、净利润（净亏损以“-”号填列）	459,173,771.34	-745,182,377.99
（一）按经营持续性分类		
1.持续经营净利润（净亏损以“-”号填列）	459,173,771.34	-745,182,377.99
2.终止经营净利润（净亏损以“-”号填列）	0	0
（二）按所有权归属分类		
1.归属于母公司所有者的净利润	425,055,297.94	-698,293,003.58

2.少数股东损益	34,118,473.40	-46,889,374.41
六、其他综合收益的税后净额	83,954,420.51	38,635,678.55
归属母公司所有者的其他综合收益的税后净额	42,816,754.46	19,704,196.06
（一）不能重分类进损益的其他综合收益	42,816,754.46	19,704,196.06
1.重新计量设定受益计划变动额	0	0
2.权益法下不能转损益的其他综合收益	0	0
3.其他权益工具投资公允价值变动	42,816,754.46	19,704,196.06
4.企业自身信用风险公允价值变动	0	0
5.其他	0	0
（二）将重分类进损益的其他综合收益	0	0
1.权益法下可转损益的其他综合收益	0	0
2.其他债权投资公允价值变动	0	0
3.金融资产重分类计入其他综合收益的金 额	0	0
4.其他债权投资信用减值准备	0	0
5.现金流量套期储备	0	0
6.外币财务报表折算差额	0	0
7.其他	0	0
归属于少数股东的其他综合收益的税后净额	41,137,666.05	18,931,482.49
七、综合收益总额	543,128,191.85	-706,546,699.44
归属于母公司所有者的综合收益总额	467,872,052.40	-678,588,807.52
归属于少数股东的综合收益总额	75,256,139.45	-27,957,891.92
八、每股收益：		
（一）基本每股收益		
（二）稀释每股收益		

本期发生同一控制下企业合并的，被合并方在合并前实现的净利润为：0元，上期被合并方实现的净利润为：0元。

法定代表人：史宝峰 主管会计工作负责人：高立 会计机构负责人：高中元

（四）母公司利润表

单位：元 币种：人民币

项目	2023 年半年度	2022 年半年度
一、营业收入	59,518,661.20	55,775,967.08
减：营业成本	15,190,090.82	8,106,237.07
税金及附加	1,058,225.56	3,072,172.53
销售费用	6,232,942.09	7,079,696.98
管理费用	382,655,170.96	352,266,140.73
研发费用	0	0
财务费用	264,270,786.68	315,504,557.96
其中：利息费用	276,790,692.29	340,351,268.02
利息收入	20,237,340.46	34,882,369.25
加：其他收益	464,980.85	2,120,646.19
投资收益（损失以“-”号填列）	922,204,974.63	515,618,786.68
其中：对联营企业和合营企业的投资收益	96,473,698.07	-154,344,300.92
以摊余成本计量的金融资产终止确认收益（损失以“-”号填列）	0	0
净敞口套期收益（损失以“-”号填列）	0	0
公允价值变动收益（损失以“-”号填列）	0	0
信用减值损失（损失以“-”号填列）	-514,434,775.17	-68,606,656.56
资产减值损失（损失以“-”号填列）	0	0
资产处置收益（损失以“-”号填列）	-10,682,423.84	6,036,790.21
二、营业利润（亏损以“-”号填列）	-212,335,798.44	-175,083,271.67
加：营业外收入	2,346,314.59	1,316,147.66
减：营业外支出	3,458.63	376,621.47
三、利润总额（亏损总额以“-”号填列）	-209,992,942.48	-174,143,745.48
减：所得税费用	0	0
四、净利润（净亏损以“-”号填列）	-209,992,942.48	-174,143,745.48
（一）持续经营净利润（净亏损以“-”号填列）	-209,992,942.48	-174,143,745.48
（二）终止经营净利润（净亏损以“-”号填列）	0	0
五、其他综合收益的税后净额	0	0
（一）不能重分类进损益的其他综合收益	0	0
1.重新计量设定受益计划变动额	0	0

2.权益法下不能转损益的其他综合收益	0	0
3.其他权益工具投资公允价值变动	0	0
4.企业自身信用风险公允价值变动	0	0
5.其他	0	0
(二) 将重分类进损益的其他综合收益	0	0
1.权益法下可转损益的其他综合收益	0	0
2.其他债权投资公允价值变动	0	0
3.金融资产重分类计入其他综合收益的金额	0	0
4.其他债权投资信用减值准备	0	0
5.现金流量套期储备	0	0
6.外币财务报表折算差额	0	0
7.其他	0	0
六、综合收益总额	-209,992,942.48	-174,143,745.48
七、每股收益：		
(一) 基本每股收益		
(二) 稀释每股收益		

(五) 合并现金流量表

单位：元 币种：人民币

项目	2023 年半年度	2022 年半年度
一、经营活动产生的现金流量：		
销售商品、提供劳务收到的现金	32,277,410,510.98	28,782,122,811.10
客户存款和同业存放款项净增加额	0	0
向中央银行借款净增加额	0	0
向其他金融机构拆入资金净增加额	0	0
收到原保险合同保费取得的现金	0	0
收到再保业务现金净额	0	0
保户储金及投资款净增加额	0	0
收取利息、手续费及佣金的现金	0	0
拆入资金净增加额	0	0

回购业务资金净增加额	0	0
代理买卖证券收到的现金净额	0	0
收到的税费返还	336,547,133.54	1,179,847,038.77
收到其他与经营活动有关的现金	1,134,368,606.43	1,651,396,884.97
经营活动现金流入小计	33,748,326,250.95	31,613,366,734.84
购买商品、接受劳务支付的现金	27,792,231,711.46	26,888,489,208.66
客户贷款及垫款净增加额	0	0
存放中央银行和同业款项净增加额	0	0
支付原保险合同赔付款项的现金	0	0
拆出资金净增加额	0	0
支付利息、手续费及佣金的现金	0	0
支付保单红利的现金	0	0
支付给职工以及为职工支付的现金	1,774,693,859.89	1,074,866,384.16
支付的各项税费	1,295,621,131.77	764,380,237.16
支付其他与经营活动有关的现金	1,193,194,050.45	1,275,272,741.50
经营活动现金流出小计	32,055,740,753.57	30,003,008,571.48
经营活动产生的现金流量净额	1,692,585,497.38	1,610,358,163.36
二、投资活动产生的现金流量：		
收回投资收到的现金	0	0
取得投资收益收到的现金	339,487,469.93	9,920,000.00
处置固定资产、无形资产和其他长期资产收回的现金净额	137,589,478.61	13,367,929.21
处置子公司及其他营业单位收到的现金净额	0	0
收到其他与投资活动有关的现金	6,951,264,495.21	21,695,882,140.52
投资活动现金流入小计	7,428,341,443.75	21,719,170,069.73
购建固定资产、无形资产和其他长期资产支付的现金	2,918,929,554.07	2,883,898,786.58
投资支付的现金	332,846,800.00	161,381,000.00
质押贷款净增加额	0	0
取得子公司及其他营业单位支付的现金净额	0	0
支付其他与投资活动有关的现金	7,956,869,347.35	16,764,822,331.18

投资活动现金流出小计	11,208,645,701.42	19,810,102,117.76
投资活动产生的现金流量净额	-3,780,304,257.67	1,909,067,951.97
三、筹资活动产生的现金流量：		
吸收投资收到的现金	540,000,000.00	40,000,000.00
其中：子公司吸收少数股东投资收到的现金	0	0
取得借款收到的现金	17,036,065,123.68	10,107,486,433.32
收到其他与筹资活动有关的现金	0	0
筹资活动现金流入小计	17,576,065,123.68	10,147,486,433.32
偿还债务支付的现金	9,791,526,850.92	9,040,014,886.69
分配股利、利润或偿付利息支付的现金	3,627,748,601.43	705,669,464.71
其中：子公司支付给少数股东的股利、利润	0	0
支付其他与筹资活动有关的现金	453,911,912.19	2,274,123,750.38
偿还租赁负债本金或利息支付的现金	13,165,819.66	8,665,529.61
筹资活动现金流出小计	13,886,353,184.20	12,028,473,631.39
筹资活动产生的现金流量净额	3,689,711,939.48	-1,880,987,198.07
四、汇率变动对现金及现金等价物的影响	0	0
五、现金及现金等价物净增加额	1,601,993,179.19	1,638,438,917.26
加：期初现金及现金等价物余额	966,288,250.17	4,032,333,193.23
六、期末现金及现金等价物余额	2,568,281,429.36	5,670,772,110.49

（六）母公司现金流量表

单位：元 币种：人民币

项目	2023 年半年度	2022 年半年度
一、经营活动产生的现金流量：		
销售商品、提供劳务收到的现金	63,826,709.32	34,990,150.30
收到的税费返还	0	1,070,069.28
收到其他与经营活动有关的现金	835,145,975.47	1,260,445,968.64
经营活动现金流入小计	898,972,684.79	1,296,506,188.22
购买商品、接受劳务支付的现金	8,271,887.38	7,255,171.31
支付给职工以及为职工支付的现金	302,176,388.37	170,529,272.84

支付的各项税费	5,055,389.49	43,385,520.37
支付其他与经营活动有关的现金	957,788,364.43	640,826,537.34
经营活动现金流出小计	1,273,292,029.67	861,996,501.86
经营活动产生的现金流量净额	-374,319,344.88	434,509,686.36
二、投资活动产生的现金流量：		
收回投资收到的现金	135,658,250.00	0
取得投资收益收到的现金	942,236,972.20	6,872,123.29
处置固定资产、无形资产和其他长期资产收回的现金净额	59,492,749.20	4,673,561.17
处置子公司及其他营业单位收到的现金净额	1,111,178.80	0
收到其他与投资活动有关的现金	10,984,463,414.76	26,401,650,214.13
投资活动现金流入小计	12,122,962,564.96	26,413,195,898.59
购建固定资产、无形资产和其他长期资产支付的现金	12,816,724.08	35,499,806.12
投资支付的现金	1,810,373,800.00	666,321,000.00
取得子公司及其他营业单位支付的现金净额	0	0
支付其他与投资活动有关的现金	8,699,788,356.02	18,503,599,497.82
投资活动现金流出小计	10,522,978,880.10	19,205,420,303.94
投资活动产生的现金流量净额	1,599,983,684.86	7,207,775,594.65
三、筹资活动产生的现金流量：		
吸收投资收到的现金	500,000,000.00	0
取得借款收到的现金	7,319,545,717.48	500,000,000.00
收到其他与筹资活动有关的现金	0	0
筹资活动现金流入小计	7,819,545,717.48	500,000,000.00
偿还债务支付的现金	4,393,837,411.31	4,012,700,000.00
分配股利、利润或偿付利息支付的现金	3,165,962,411.28	240,785,913.33
支付其他与筹资活动有关的现金	206,999,741.33	2,333,779,249.93
偿还租赁负债本金或利息支付的现金	9,661,332.05	6,357,542.25
筹资活动现金流出小计	7,776,460,895.97	6,593,622,705.51
筹资活动产生的现金流量净额	43,084,821.51	-6,093,622,705.51
四、汇率变动对现金及现金等价物的影响	0	0

五、现金及现金等价物净增加额	1,268,749,161.49	1,548,662,575.50
加：期初现金及现金等价物余额	843,294,087.13	3,553,437,156.53
六、期末现金及现金等价物余额	2,112,043,248.62	5,102,099,732.03

第六节 发行人认为应当披露的其他事项

适用 不适用

第七节 备查文件

备查文件目录

序号	文件名称
1	载有公司负责人、主管会计工作负责人、会计机构负责人（会计主管人员）签名并盖章的财务报表
2	报告期内在中国证监会指定网站上公开披露过的所有公司文件的正本及公告的原稿
3	按照境内外其他监管机构、交易场所等的要求公开披露的半年度报告、半年度财务信息

备查文件查阅

备查文件置备地点	发行人办公地址
具体地址	深圳市南山区大冲一路 18 号华润置地大厦 C 座 26 层
查阅网站	http://www.szse.cn/

(本页无正文，为《华润电力投资有限公司公司债券半年度报告（2023 年）》盖章页)



合并资产负债表


编制单位：华润电力投资有限公司（合并）

2023年6月30日

单位：人民币元

项目	行次	期末金额	年初金额
流动资产：	1		
货币资金	2	2,593,116,462.89	988,268,129.18
交易性金融资产	3	-	-
应收票据	4	267,454,655.22	266,302,370.27
应收账款	5	6,232,760,183.42	7,470,836,207.61
预付款项	6	2,200,113,652.61	1,748,096,867.91
其他应收款	7	37,173,483,255.16	37,605,097,391.34
存货	8	4,061,173,897.10	2,898,153,727.69
合同资产	9	-	-
一年内到期的非流动资产	10	38,838,328.11	134,616,053.92
其他流动资产	11	646,660,925.96	585,287,174.20
流动资产合计	12	53,213,601,360.47	51,696,657,922.12
非流动资产：	13		
长期应收款	14	2,413,899,854.45	1,403,909,467.16
长期股权投资	15	4,645,765,710.66	4,517,881,620.61
其他权益工具投资	16	817,384,943.53	705,445,716.18
固定资产	17	38,384,498,513.18	40,556,318,982.10
在建工程	18	10,496,614,284.12	9,542,460,117.09
使用权资产	19	105,757,607.04	145,550,677.35
无形资产	20	5,507,402,480.18	5,519,927,177.67
开发支出	21	-	-
投资性房地产	22	21,218,935.54	22,224,007.00
长期待摊费用	23	174,277,807.20	192,035,418.24
递延所得税资产	24	649,263,665.78	692,656,179.17
其他非流动资产	25	2,098,218,374.00	499,411,958.32
非流动资产合计	26	65,314,302,175.68	63,797,821,320.89
资产总计	27	118,527,903,536.15	115,494,479,243.01

企业负责人：




主管会计工作负责人：



会计机构负责人：





合并资产负债表 (续)

编制单位: 华润电力投资有限公司 (合并)

2023年6月30日

单位: 人民币元

项目	行次	期末金额	年初金额
流动负债:	28		
短期借款	29	2,744,354,528.94	2,500,782,133.32
应付票据	30	824,835,785.21	1,252,059,932.43
应付账款	31	3,277,013,022.27	3,934,795,754.85
合同负债	32	600,124,092.75	900,441,018.92
预收款项	33	-	268,018.11
应付职工薪酬	34	1,130,095,899.78	1,363,100,415.66
应交税费	35	707,244,996.13	785,691,406.12
其他应付款	36	17,602,106,288.15	18,280,079,632.84
一年内到期的非流动负债	37	9,659,338,215.82	6,410,147,589.71
其他流动负债	38	17,556,002.25	16,163,432.59
流动负债合计	39	36,562,668,831.30	35,443,529,334.55
非流动负债:	40		
长期借款	41	31,676,502,021.43	27,911,854,468.72
应付债券	42	1,000,000,000.00	1,000,000,000.00
长期应付款	43	2,185,296,128.62	2,123,405,215.53
长期应付职工薪酬	44	337,567,864.66	344,181,054.06
递延收益	45	437,123,930.39	417,490,633.18
预计负债	46	97,886,281.56	97,685,686.55
租赁负债	47	76,634,405.98	128,443,876.82
递延所得税负债	48	197,809,283.13	166,780,527.73
其他非流动负债	49	305,479,486.16	398,908,696.44
非流动负债合计	50	36,314,299,401.93	32,588,750,159.03
负债合计	51	72,876,968,233.23	68,032,279,493.58
所有者权益:	52		
实收资本 (或股本)	53	18,220,000,000.00	17,720,000,000.00
其他权益工具	54	9,499,677,358.49	9,499,677,358.49
其中: 永续债	55	9,499,677,358.49	9,499,677,358.49
资本公积	56	1,257,909,649.95	1,247,655,571.35
专项储备	57	143,980,242.12	17,719,959.54
盈余公积	58	4,998,634,707.92	4,998,634,707.92
其他综合收益	59	221,306,015.72	178,489,261.26
未分配利润	60	7,827,657,445.86	10,402,602,147.92
归属于母公司所有者权益合计	61	42,169,165,420.06	44,064,779,006.48
少数股东权益	62	3,481,769,882.86	3,397,420,742.95
所有者权益合计	63	45,650,935,302.92	47,462,199,749.43
负债和所有者权益总计	64	118,527,903,536.15	115,494,479,243.01

企业负责人:

Handwritten signature

主管会计工作负责人:

Handwritten signature

会计机构负责人:

Handwritten signature



合并利润表

编制单位：华润电力投资有限公司(合并)

2023年1-6月

单位：人民币元


项目	行次	本期金额	上年同期金额(已重述)
一、营业收入	1	28,338,923,837.85	26,621,057,689.21
减：营业成本	2	25,862,404,070.20	26,087,488,580.14
营业税金及附加	3	180,101,971.21	123,533,521.85
销售费用	4	27,356,708.60	22,148,326.09
管理费用	5	827,656,133.35	735,436,710.99
研发费用	6	518,423.17	2,472,002.41
财务费用	7	532,326,556.01	576,899,789.70
资产减值损失	8	5,075.45	142,923.40
信用减值损失	9	525,023,737.37	126,430,851.55
加：其他收益	10	118,085,484.51	84,955,392.22
投资收益	11	270,895,841.38	286,840,624.09
其中：对联营企业和合营企业投资收益	12	95,801,534.04	-133,449,606.32
公允价值变动收益	13	-	-
资产处置收益	14	38,715,858.03	19,173,332.90
二、营业利润	15	811,228,346.41	-662,525,667.71
加：营业外收入	16	21,723,975.94	14,352,443.09
减：营业外支出	17	3,941,469.25	5,569,068.35
三、利润总额	18	829,010,853.10	-653,742,292.97
减：所得税费用	19	369,837,081.76	91,440,085.02
四、净利润	20	459,173,771.34	-745,182,377.99
(一) 归属于母公司所有者的净利润	21	425,055,297.94	-698,293,003.58
(二) 少数股东损益	22	34,118,473.40	-46,889,374.41

注：2022年，向本公司控股股东之全资子公司华润新能源投资有限公司购买其持有的华润新能源(珠海)有限公司100%股权，向本公司控股股东之全资子公司华润电力新能源投资有限公司购买其持有的华润电力(道孚)有限公司100%股权。交易完成后，华润新能源(珠海)有限公司及华润电力(道孚)有限公司成为本公司的全资子公司。根据企业会计准则相关规定，对于同一控制企业合并中取得的子公司，应自其与本公司同受最终控制方控制之日起纳入本公司的合并范围，本公司2022年同期可比期间的财务报表已按照相关规定进行重述。

企业负责人：

主管会计工作负责人：

会计机构负责人：



合并现金流量表

编制单位：华润电力投资有限公司（合并）

2023年1-6月

单位：人民币元

项目	行次	本期金额	上年同期金额（已重述）
一、经营活动产生的现金流量	1		
销售商品、提供劳务收到的现金	2	32,277,410,510.98	28,782,122,811.10
收到的税费返还	3	336,547,133.54	1,179,847,038.77
收到的其他与经营活动有关的现金	4	1,134,368,606.43	1,651,396,884.97
经营活动产生的现金流入小计	5	33,748,326,250.95	31,613,366,734.84
购买商品、接受劳务支付的现金	6	27,792,231,711.46	26,888,489,208.66
支付给职工以及为职工支付现金	7	1,774,693,859.89	1,074,866,384.16
支付的各项税费	8	1,295,621,131.77	764,380,237.16
支付的其他与经营活动有关的现金	9	1,193,194,050.45	1,275,272,741.50
经营活动产生的现金流出小计	10	32,055,740,753.57	30,003,008,571.48
经营活动产生的现金流量净额	11	1,692,585,497.38	1,610,358,163.36
二、投资活动产生的现金流量	12		
收回投资所收到的现金	13	-	-
取得投资收益所收到现金	14	339,487,469.93	9,920,000.00
处置固定资产、无形资产和其他长期资产而收回的现金净额	15	137,589,478.61	13,367,929.21
处置子公司及其他营业单位收到的现金净额	16	-	-
收到的其他与投资活动有关的现金	17	6,951,264,495.21	21,695,882,140.52
投资活动产生的现金流入小计	18	7,428,341,443.75	21,719,170,069.73
购建固定资产、无形资产和其他长期资产所支付的现金	19	2,918,929,554.07	2,883,898,786.58
投资所支付的现金	20	332,846,800.00	161,381,000.00
支付其他与投资活动有关的现金	21	7,956,869,347.35	16,764,822,331.18
投资活动产生的现金流出小计	22	11,208,645,701.42	19,810,102,117.76
投资活动产生的现金流量净额	23	-3,780,304,257.67	1,909,067,951.97
三、筹资活动产生的现金流量	24		
吸收投资所收到的现金	25	540,000,000.00	40,000,000.00
取得借款所收到的现金	26	17,036,065,123.68	10,107,486,433.32
发行债券收到的现金	27	-	-
收到的其他与筹资活动有关的现金	28	-	-
筹资活动产生的现金流入小计	29	17,576,065,123.68	10,147,486,433.32
偿还债务所支付的现金	30	9,791,526,850.92	9,040,014,886.69
分配股利、利润和偿付利息所支付的现金	31	3,627,748,601.43	705,669,464.71
偿还租赁负债本金或利息支付的现金	32	13,165,819.66	8,665,529.61
支付的其他与筹资活动有关的现金	33	453,911,912.19	2,274,123,750.38
筹资活动产生的现金流出小计	34	13,886,353,184.20	12,028,473,631.39
筹资活动产生的现金流量净额	35	3,689,711,939.48	-1,880,987,198.07
四、汇率变动对现金及现金等价物的影响	36	-	-
五、现金及现金等价物净增加（减少）额	37	1,601,993,179.19	1,638,438,917.26
加：期初现金及现金等价物余额	38	966,288,250.17	4,032,333,193.23
六、期末现金及现金等价物余额	39	2,568,281,429.36	5,670,772,110.49

企业负责人：

主管会计工作负责人：

会计机构负责人：



资产负债表

编制单位：华润电力投资有限公司（母公司）

2023年6月30日

单位：人民币元

项目	行次	期末金额	年初金额
流动资产：	1		
货币资金	2	2,112,043,248.62	843,294,087.13
交易性金融资产	3	-	-
应收票据	4	-	-
应收账款	5	4,666,082.63	2,863,782.76
预付款项	6	15,845,728.37	17,592,488.73
其他应收款	7	38,780,885,362.44	42,374,685,541.34
存货	8	-	-
合同资产	9	-	-
一年内到期的非流动资产	10	38,813,667.53	123,685,778.53
其他流动资产	11	18,795,111.32	20,811,260.77
流动资产合计	12	40,971,049,200.91	43,382,932,939.26
非流动资产：	13		
长期应收款	14	1,885,332,207.55	875,431,226.68
长期股权投资	15	35,915,739,625.64	34,476,164,621.56
其他权益工具投资	16	109,844,123.41	109,844,123.41
固定资产	17	40,348,716.59	52,479,655.51
在建工程	18	35,055,462.23	131,491,537.73
使用权资产	19	100,381,361.06	104,631,553.27
无形资产	20	35,042,443.49	33,125,770.87
开发支出	21	-	-
商誉	22	-	-
长期待摊费用	23	30,220,944.35	43,998,868.87
递延所得税资产	24	7,279,616.65	7,279,616.65
其他非流动资产	25	47,876,533.72	782,770.27
非流动资产合计	26	38,207,121,034.69	35,835,229,744.82
资产总计	27	79,178,170,235.60	79,218,162,684.08

企业负责人：

主管会计工作负责人：

会计机构负责人：



资产负债表 (续)

编制单位: 华润电力投资有限公司 (母公司) 2023年6月30日 单位: 人民币元

项目	行次	期末金额	年初金额
流动负债:	28		
短期借款	29	509,225,239.09	499,999,918.98
应付票据	30	-	-
应付账款	31	11,585,119.57	19,029,548.84
合同负债	32	-	9,969.50
预收款项	33	-	-
应付职工薪酬	34	445,047,371.10	499,348,488.63
应交税费	35	3,234,133.84	30,971,528.16
其他应付款	36	22,787,270,992.53	22,977,796,229.41
一年内到期的非流动负债	37	6,562,096,951.84	4,452,034,925.65
其他流动负债	38	17,556,002.25	16,163,432.58
流动负债合计	39	30,336,015,810.22	28,495,354,041.75
非流动负债:	40		
长期借款	41	5,462,715,311.57	4,621,487,000.00
应付债券	42	1,000,000,000.00	1,000,000,000.00
长期应付款	43	21,181,987.60	21,181,987.60
长期应付职工薪酬	44	18,067,327.50	18,067,327.50
递延收益	45	-	-
预计负债	46	3,883,374.71	3,682,779.70
递延所得税负债	47	73,168,441.72	73,168,441.72
租赁负债	48	76,239,605.89	98,583,865.54
其他非流动负债	49	-	-
非流动负债合计	50	6,655,256,048.99	5,836,171,402.06
负债合计	51	36,991,271,859.21	34,331,525,443.81
所有者权益:	52		
实收资本 (或股本)	53	18,220,000,000.00	17,720,000,000.00
其他权益工具	54	9,499,677,358.49	9,499,677,358.49
其中: 永续债	55	9,499,677,358.49	9,499,677,358.49
资本公积	56	4,510,503,266.88	4,500,249,188.28
专项储备	57	-	-
盈余公积	58	4,519,560,721.16	4,519,560,721.16
其他综合收益	59	-114,726,431.99	-114,726,431.99
未分配利润	60	5,551,883,461.85	8,761,876,404.33
归属于母公司所有者权益合计	61	42,186,898,376.39	44,886,637,240.27
少数股东权益	62	-	-
所有者权益合计	63	42,186,898,376.39	44,886,637,240.27
负债和所有者权益总计	64	79,178,170,235.60	79,218,162,684.08

企业负责人:

主管会计工作负责人:

会计机构负责人:



利润表

编制单位：华润电力投资有限公司（母公司） 2023年1-6月 单位：人民币元

项目	行次	本期金额	上年同期金额
一、营业收入	1	59,518,661.20	55,775,967.08
减：营业成本	2	15,190,090.82	8,106,237.07
营业税金及附加	3	1,058,225.56	3,072,172.53
销售费用	4	6,232,942.09	7,079,696.98
管理费用	5	382,655,170.96	352,266,140.73
研发费用	6	-	-
财务费用	7	264,270,786.68	315,504,557.96
资产减值损失	8	-	-
信用减值损失	9	514,434,775.17	68,606,656.56
加：其他收益	10	464,980.85	2,120,646.19
投资收益	11	922,204,974.63	515,618,786.68
其中：对联营企业和合营企业投资收益	12	96,473,698.07	-154,344,300.92
公允价值变动收益	13	-	-
资产处置收益	14	-10,682,423.84	6,036,790.21
二、营业利润	15	-212,335,798.44	-175,083,271.67
加：营业外收入	16	2,346,314.59	1,316,147.66
减：营业外支出	17	3,458.63	376,621.47
三、利润总额	18	-209,992,942.48	-174,143,745.48
减：所得税费用	19	-	-
四、净利润	20	-209,992,942.48	-174,143,745.48
（一）归属于母公司所有者的净利润	21	-209,992,942.48	-174,143,745.48
（二）少数股东损益	22	-	-

企业负责人：

主管会计工作负责人：



会计机构负责人：



现金流量表

编制单位：华润电力投资有限公司（母公司） 2023年1-6月 单位：人民币元

项目	行次	本期金额	上年同期金额
一、经营活动产生的现金流量	1		
销售商品、提供劳务收到的现金	2	63,826,709.32	34,990,150.30
收到的税费返还	3	-	1,070,069.28
收到的其他与经营活动有关的现金	4	835,145,975.47	1,260,445,968.64
经营活动产生的现金流入小计	5	898,972,684.79	1,296,506,188.22
购买商品、接受劳务支付的现金	6	8,271,887.38	7,255,171.31
支付给职工以及为职工支付现金	7	302,176,388.37	170,529,272.84
支付的各项税费	8	5,055,389.49	43,385,520.37
支付的其他与经营活动有关的现金	9	957,788,364.43	640,826,537.34
经营活动产生的现金流出小计	10	1,273,292,029.67	861,996,501.86
经营活动产生的现金流量净额	11	-374,319,344.88	434,509,686.36
二、投资活动产生的现金流量	12		
收回投资所收到的现金	13	135,658,250.00	-
取得投资收益所收到现金	14	942,236,972.20	6,872,123.29
处置固定资产、无形资产和其他长期资产而收回的现金净额	15	59,492,749.20	4,673,561.17
处置子公司及其他营业单位收到的现金净额	16	1,111,178.80	-
收到的其他与投资活动有关的现金	17	10,984,463,414.76	26,401,650,214.13
投资活动产生的现金流入小计	18	12,122,962,564.96	26,413,195,898.59
购建固定资产、无形资产和其他长期资产所支付的现金	19	12,816,724.08	35,499,806.12
投资所支付的现金	20	1,810,373,800.00	666,321,000.00
支付其他与投资活动有关的现金	21	8,699,788,356.02	18,503,599,497.82
投资活动产生的现金流出小计	22	10,522,978,880.10	19,205,420,303.94
投资活动产生的现金流量净额	23	1,599,983,684.86	7,207,775,594.65
三、筹资活动产生的现金流量	24		
吸收投资所收到的现金	25	500,000,000.00	-
取得借款所收到的现金	26	7,319,545,717.48	500,000,000.00
发行债券收到的现金	27	-	-
收到的其他与筹资活动有关的现金	28	-	-
筹资活动产生的现金流入小计	29	7,819,545,717.48	500,000,000.00
偿还债务所支付的现金	30	4,393,837,411.31	4,012,700,000.00
分配股利、利润和偿付利息所支付的现金	31	3,165,962,411.28	240,785,913.33
偿还租赁负债本金或利息支付的现金	32	9,661,332.05	6,357,542.25
支付的其他与筹资活动有关的现金	33	206,999,741.33	2,333,779,249.93
筹资活动产生的现金流出小计	34	7,776,460,895.97	6,593,622,705.51
筹资活动产生的现金流量净额	35	43,084,821.51	-6,093,622,705.51
四、汇率变动对现金及现金等价物的影响	36	-	-
五、现金及现金等价物净增加（减少）额	37	1,268,749,161.49	1,548,662,575.50
加：期初现金及现金等价物余额	38	843,294,087.13	3,553,437,156.53
六、期末现金及现金等价物余额	39	2,112,043,248.62	5,102,099,732.03

企业负责人：  主管会计工作负责人：  会计机构负责人： 