香港交易及結算所有限公司及香港聯合交易所有限公司對本公告的內容概不負責，對其準確性或完整性亦不發表任何聲明，並明確表示概不對因本公告全部或任何部分內容而產生或因倚賴該等內容而引致的任何損失承擔任何責任。

（於中華人民共和國註冊成立之股份有限公司，
中文公司名稱為华泰证券股份有限公司，在香港以HTSC名義開展業務）
（股份代號：6886）

海外監管公告

本公告乃根據上市規則第13.10B條規則作出。

茲載列本公司在上海證券交易所網站刊登之《华泰证券股份有限公司2025年半年度報告》，僅供參閱。

釋義

於本公告，除文義另有所指外，下列詞彙具有以下涵義。

「本公司」	指	於中華人民共和國以华泰证券股份有限公司的公司名稱註冊成立的股份有限公司，於2007年12月7日由前身华泰证券有限责任公司改制而成，在香港以「HTSC」名義開展業務，根據公司條例第16部以中文獲准名稱「華泰六八八六股份有限公司」及英文公司名稱「Huatai Securities Co., Ltd.」註冊為註冊非香港公司，其H股於2015年6月1日在香港聯合交易所有限公司主板上市（股票代碼：6886），其A股於2010年2月26日在上海證券交易所上市（股票代碼：601688），其全球存託憑證於2019年6月在倫敦證券交易所上市（證券代碼：HTSC），除文義另有所指外，亦包括其前身

承本公司董事會命
聯席公司秘書
張輝

中國江蘇，2025年8月29日

於本公告日期，董事會成員包括執行董事張偉先生、周易先生及王瑩女士；非執行董事丁鋒先生、陳仲揚先生、柯翔先生、晉永甫先生及張金鑫先生；以及獨立非執行董事王建文先生、王全勝先生、彭冰先生、王兵先生及老建榮先生。

华泰证券
HUATAI SECURITIES

2025 半年度报告

INTERIM REPORT 2025

股票代码 601688

目录
Contents

1 关于我们

004 | 重要提示
005 | 释义
008 | 公司简介
016 | 业绩概览

2 经营分析与战略

022 | 公司业务概要
028 | 经营层讨论与分析

3 公司治理

058 | 公司治理、环境和社会
066 | 重要事项
078 | 股份变动及股东情况
084 | 债券相关情况

4 财务报告及备查文件

106 | 半年度财务报告
253 | 补充资料
254 | 备查文件目录
254 | 证券公司信息披露
255 | 附录

1

关于我们
ABOUT US

004 重要提示
005 释义
008 公司简介
016 业绩概览

重要提示

一、本公司董事会、监事会及董事、监事、高级管理人员保证半年度报告内容的真实、准确、完整，不存在虚假记载、误导性陈述或重大遗漏，并承担个别和连带的法律责任。

二、未出席董事情况

未出席董事职务	未出席董事姓名	未出席董事的原因说明	被委托人姓名
董事	陈仲扬	公务原因	柯翔
独立董事	王建文	公务原因	王全胜

三、本半年度报告未经审计。

四、公司负责人张伟、主管会计工作负责人焦晓宁及会计机构负责人（会计主管人员）张晓迪声明：保证半年度报告中财务报告的真实、准确、完整。

五、董事会决议通过的本报告期利润分配预案：每股派发现金红利人民币 0.15 元（含税），此预案尚需本公司股东大会批准。

六、前瞻性陈述的风险声明

本半年度报告涉及的未来计划、发展战略等前瞻性陈述不构成公司对投资者的实质承诺，请投资者注意投资风险。

七、本公司不存在被控股股东及其他关联方非经营性占用资金情况。

八、本公司不存在违反规定决策程序对外提供担保的情况。

九、本公司不存在半数以上董事无法保证公司所披露半年度报告的真实性、准确性和完整性。

十、重大风险提示

国内外宏观经济及货币政策、金融及证券行业的法律法规、实体经济及金融行业的变化趋势等因素，均可能会对公司的业务开展产生影响。同时，与证券行业其他公司一样，市场波动、市场流动性等证券市场固有风险因素也可能会对公司的业务产生影响。

公司经营中面临的风险主要包括：因国家宏观调控措施，与资本市场和证券行业相关的法律法规、监管政策及交易规则等变动，从而对证券公司经营产生不利影响的政策性风险；因公司或工作人员的经营管理或执业行为违反法律、法规或准则而使公司被依法追究法律责任、采取监管措施、给予纪律处分、出现财产损失或商业信誉损失的合规风险；公司因未能遵循法律法规规定及要求，致使公司面临诉讼纠纷、赔偿、罚款，导致公司受损失的法律风险；由于股价、利率、汇率、商品等风险因子波动导致公司资产损失的市场风险；公司在融资、投资、交易等业务中，因融资方、发行人或交易对手等违约导致损失的信用风险；公司无法以合理成本及时获得充足资金，以偿付到期债务、履行其他支付义务和满足正常业务开展的资金需求的流动性风险；内、外部原因造成公司网络和信息系统服务能力异常或数据损毁、泄露，导致网络和信息系统在业务实现、响应速度、处理能力、网络和数据安全等方面不能保障交易与业务管理稳定、高效、安全运行，从而造成损失的信息技术风险；由不完善或有问题的内部程序、人员、信息技术系统，以及外部事件造成损失的操作风险；由于公司行为或外部事件、及其工作人员违反廉洁规定、职业道德、业务规范、行规行约等相关行为，导致投资者、发行人、监管机构、自律组织、社会公众、媒体等对公司形成负面评价，从而损害品牌价值，不利于正常经营，甚至影响到市场稳定和社会稳定的声誉风险；公司的产品或服务被不法分子利用从事洗钱、恐怖融资等活动，进而在声誉、合规、经营等方面对公司造成不利影响的洗钱风险；错误或不适当的模型设计、开发或使用对公司业务造成不良后果或损失的模型风险；公司员工利用职权谋取私利给公司带来危害性或负面影响可能性的廉洁风险；此外，随着公司国际化战略的推进，公司业务进入到美国、英国、新加坡、越南、日本、香港等国家和地区，公司面临的市场环境和监管要求更加复杂。

释义

在本报告书中，除非文义另有所指，下列词语具有如下含义：

常用词语释义

中国证监会	指	中国证券监督管理委员会
江苏证监局	指	中国证券监督管理委员会江苏监管局
上交所	指	上海证券交易所
深交所	指	深圳证券交易所
北交所	指	北京证券交易所
新三板	指	全国中小企业股份转让系统
香港交易所	指	香港交易及结算所有限公司
香港联交所	指	香港联合交易所有限公司
伦交所	指	伦敦证券交易所
江苏省国资委	指	江苏省政府国有资产监督管理委员会
国信集团	指	江苏省国信集团有限公司
交通控股	指	江苏交通控股有限公司
江苏高投	指	江苏高科技投资集团有限公司
华泰证券、本公司、公司、母公司	指	华泰证券股份有限公司
本集团	指	本公司及下属控股公司
华泰联合证券	指	华泰证券全资子公司华泰联合证券有限责任公司
华泰资管公司	指	华泰证券全资子公司华泰证券（上海）资产管理有限公司
华泰国际	指	华泰证券全资子公司华泰国际金融控股有限公司
华泰紫金投资	指	华泰证券全资子公司华泰紫金投资有限责任公司
华泰创新投资	指	华泰证券全资子公司华泰创新投资有限公司
华泰期货	指	华泰证券全资子公司华泰期货有限公司
江苏股权交易中心	指	江苏股权交易中心有限责任公司
南方基金	指	南方基金管理股份有限公司
华泰柏瑞	指	华泰柏瑞基金管理有限公司
江苏银行	指	江苏银行股份有限公司
华泰金控（香港）	指	华泰国际全资子公司华泰金融控股（香港）有限公司
华泰证券（美国）	指	华泰国际全资子公司 Huatai Securities(USA),Inc.
新加坡子公司	指	华泰国际全资子公司 Huatai Securities (Singapore) Pte. Limited
华泰公益基金会	指	江苏省华泰公益基金会
《公司法》	指	《中华人民共和国公司法》
《证券法》	指	《中华人民共和国证券法》
《上市规则》《香港上市规则》	指	《香港联合交易所有限公司证券上市规则》
《标准守则》	指	《香港上市规则》附录 C3《上市发行人董事进行证券交易的标准守则》
CAGR	指	复合年增长率
VAR	指	风险价值
IPO	指	首次公开发售
OTC	指	柜台交易
A 股	指	公司每股面值人民币 1.00 元的内资股，于上交所上市并以人民币买卖
H 股	指	公司每股面值人民币 1.00 元的外资股，于香港联交所上市并以港元买卖
GDR	指	全球存托凭证（Global Depository Receipts）
APP	指	Application，应用程序
中国	指	中华人民共和国
香港	指	中国香港特别行政区
报告期	指	2025 年 1-6 月

2025 年半年度报告中，部分合计数与各加总数直接相加之和在尾数上可能略有差异，这些差异是由于四舍五入造成的；同一科目变动比例在尾数上可能略有差异，这些差异是由于科目金额单位不同造成的。

发展使命

守正创新　助力资本市场及证券业变革转型

聚力共赢　服务实体经济与金融高质量发展

战略愿景

致力于成为兼具本土优势和全球影响力的一流投资银行

企业精神

开放 ◆ 包容 ◆ 创新 ◆ 奋斗 ◆ 担当

服务理念

以客户为中心

对内“一个客户”　对外“一个华泰”

公司简介
COMPANY PROFILE

一、公司信息

公司的中文名称
华泰证券股份有限公司

公司的中文简称
华泰证券

公司的外文名称
HUATAI SECURITIES CO., LTD.

公司的外文名称缩写
HTSC

公司的法定代表人
张伟

公司的首席执行官、执行委员会主任
周易

公司的授权代表
周易、张辉

公司的注册资本和净资本

单位：元 币种：人民币

	本报告期末	上年度末
注册资本	9,027,302,281.00	9,027,302,281.00
净资本	96,642,271,399.97	94,142,061,443.95

公司的各单项业务资格情况

根据江苏省市场监督管理局核发的营业执照，公司经营范围包括：许可项目：证券业务；证券投资咨询；公募证券投资基金销售；证券投资基金托管（依法须经批准的项目，经相关部门批准后方可开展经营活动，具体经营项目以审批结果为准）一般项目：证券公司为期货公司提供中间介绍业务（除依法须经批准的项目外，凭营业执照依法自主开展经营活动）

二、联系人和联系方式

	董事会秘书	证券事务代表
姓名	张辉	朱有为
联系地址	中国江苏省南京市江东中路 228 号 1 号楼 11 楼	中国江苏省南京市江东中路 228 号 1 号楼 12 楼
电话	025-83387272、83387780	025-83389157
传真	025-83387784	025-83387784
电子信箱	zhanghui@htsc.com	zhuyouwei@htsc.com

	联席公司秘书	联席公司秘书
姓名	张辉	邝燕萍
联系地址	中国江苏省南京市江东中路 228 号 1 号楼 11 楼	中国香港湾仔皇后大道东 248 号大新金融中心 40 楼

三、基本情况变更简介

公司注册地址	中国江苏省南京市江东中路 228 号
公司注册地址的历史变更情况	2015 年 7 月，本公司办理了工商登记变更手续，注册地址由“中国江苏省南京市中山东路 90 号”变更为“中国江苏省南京市江东中路 228 号”
公司办公地址	中国江苏省南京市江东中路 228 号
公司办公地址的邮政编码	210019
香港主要营业地址	中国香港皇后大道中 99 号中环中心 62 楼
公司网址	https://www.htsc.com.cn
电子信箱	boardoffice@htsc.com
公司总机	025-83389999
客服热线	95597 或 4008895597
公司传真	025-83387784
营业执照统一社会信用代码	91320000704041011J
报告期内变更情况查询索引	报告期内无变更

四、信息披露及备置地点变更情况简介

公司选定的信息披露报纸名称	中国证券报、上海证券报、证券时报、证券日报
登载半年度报告的中国证监会指定网站的网址	https://www.sse.com.cn
登载半年度报告的香港联交所指定网站的网址	https://www.hkexnews.hk
登载半年度报告的伦交所指定网站的网址	https://www.londonstockexchange.com
公司半年度报告备置地点（A 股）	中国江苏省南京市江东中路 228 号
公司半年度报告备置地点（H 股）	中国江苏省南京市江东中路 228 号；中国香港皇后大道中 99 号中环中心 62 楼
报告期内变更情况查询索引	报告期内无变更

五、公司股票 / 存托凭证简况

股票 / 存托凭证种类	上市交易所	证券简称	证券代码
A 股	上交所	华泰证券	601688
H 股	香港联交所	HTSC	6886
GDR	伦交所	Huatai Securities Co., Ltd.	HTSC

本公司未变更证券简称。

六、其他相关资料

（一）会计师事务所

公司聘请的会计师事务所（境内）	名称	德勤华永会计师事务所（特殊普通合伙）
	办公地址	中国上海市黄浦区延安东路 222 号 30 楼
公司聘请的会计师事务所（香港）	名称	德勤 · 关黄陈方会计师行
	办公地址	中国香港金钟道 88 号太古广场一期 35 楼
公司聘请的会计师事务所（英国）	名称	德勤华永会计师事务所（特殊普通合伙）
	办公地址	中国上海市黄浦区延安东路 222 号 30 楼

（二）法律顾问

公司聘请的法律顾问（境内）	名称	北京市金杜律师事务所
	办公地址	中国北京市朝阳区东三环中路 1 号环球金融中心办公室东楼 18 层
公司聘请的法律顾问（境外）	名称	高伟绅律师行
	办公地址	中国香港中环康乐广场 1 号怡和大厦 27 楼

（三）股份登记处

A 股股份登记处	名称	中国证券登记结算有限责任公司上海分公司
	办公地址	中国上海市浦东新区杨高南路 188 号
H 股股份登记处	名称	香港中央证券登记有限公司
	办公地址	中国香港湾仔皇后大道东 183 号合和中心 17 楼 1712–1716 号铺

七、集团全球布局

本集团深入推进国际化发展，实施境内外一体化运营管理，业务网络覆盖和辐射全球主要市场。本集团拥有7家一级子公司和5家参股公司，在境内市场，本集团业务范围涉及证券、资产管理、私募股权投资、另类投资、期货、公募基金等多元金融领域；在境外市场，本集团通过华泰国际及其持有的华泰金控（香港）、华泰证券（美国）、新加坡子公司等运营主体经营国际业务。

全面助力
中国企业
全球拓展布局

深度服务
机构客户
全球投资交易

专业赋能
个人客户
全球资产配置

香港 Hong Kong

华泰国际作为本集团国际业务控股平台，始终坚守投资银行服务本源，致力服务金融高水平开放，通过集团全业务链体系纵深延展，切实推动双向互联互通，为境内外客户提供跨境综合金融服务。同时，以香港市场为依托，积极布局美国、欧洲、亚洲等成熟市场及新兴市场，稳步构筑全球价值链。

印度 India

2025 年 7 月，华泰国际旗下子公司获得印度证券交易委员会颁发的外国投资组合投资者注册证书（FPI），由此本集团正式取得投资印度资本市场的资格。

伦敦 London

2019 年 6 月，本集团成功发行 GDR 并在伦交所上市，成为首家按照沪伦通业务规则登陆伦交所的中国企业。此后，本集团以获得伦交所会员资格为起点，成为亚洲首家伦交所注册做市商，并获得欧洲主要证券市场准入，以 GDR 为抓手拓展欧洲市场，不断扩大做市覆盖范围和标的，在欧洲市场充分发挥先发优势。

越南 Vietnam

2024 年 9 月，华泰国际旗下子公司于越南证券市场监管机构获批证券交易代码，可在胡志明市证券交易所和河内证券交易所以合格境外投资者身份进行直接交易，并为客户提供投资研究及交易产品等多元化服务。

注：本节所用地图和展示仅为本集团全球布局展示，不代表标准地理地图。

7
家一级子公司

5
家参股公司

247
家证券营业部

27
家证券分公司

42
家期货营业部

9
家期货分公司

日本 Japan

2024 年 5 月，华泰金控（香港）取得日本东京证券交易所颁发的东京专业债券市场（TOKYO PRO-BOND Market）承销资格（Lead Managing Underwriter），后续计划开展日本专业债券市场的发行和承销业务，助力客户挖掘多元化融资机遇。

新加坡 Singapore

2022 年 9 月，华泰国际在新加坡成立了全资子公司 Huatai Securities (Singapore) Pte. Limited。新加坡子公司围绕集团的国际化发展战略，进一步深化国际布局，不断获取当地相应的牌照，并以新加坡作为区域中心，覆盖东南亚的新兴经济体，为海外投资者提供具有中国特色的产品和服务。股权衍生品和商品业务已经在新加坡取得突破，实现业务落地；债券做市业务已覆盖包括新加坡在内的东南亚多国标的；在投行业务领域，已获得新加坡交易所授予的主板保荐人资质，具备主板 IPO 项目的承揽与管理资格。

纽约 New York

2018 年，华泰国际于美国注册成立了华泰证券（美国），并在纽约市设立办公室。华泰证券（美国）先后获取了多项当地业务牌照，主要从事投资银行及机构证券业务。2024 年，华泰证券（美国）FICC 业务正式上线，跨境代客 FICC 交易产品范围和市场通道持续拓展，美国本土业务与境内及香港业务跨境联动协同机制不断优化。

G
HTSC.LI
H
6886.HK
A
601688.SH

业绩概览

SUMMARY OF THE RESULTS

一、公司主要会计数据和财务指标

（一）主要会计数据

单位：元 币种：人民币

主要会计数据	本报告期（1—6月）	上年同期		本报告期比上年同期增减(%)
		调整后	调整前	
营业收入	16,219,421,678.66	12,379,966,137.48	17,441,014,686.27	31.01
利润总额	8,524,841,675.59	5,576,127,222.11	5,576,127,222.11	52.88
归属于母公司股东的净利润	7,549,447,367.16	5,310,704,144.79	5,310,704,144.79	42.16
归属于母公司股东的扣除非经常性损益的净利润	7,455,742,838.93	5,258,282,874.63	5,258,282,874.63	41.79
经营活动产生的现金流量净额	7,609,796,448.08	36,715,660,057.71	36,715,660,057.71	-79.27
其他综合收益的税后净额	265,338,662.74	364,121,949.42	364,121,949.42	-27.13
	本报告期末	上年度末		本报告期末比上年度末增减(%)
		调整后	调整前	
资产总额	900,696,959,627.99	814,270,493,580.79	814,270,493,580.79	10.61
负债总额	700,478,364,623.75	622,376,572,865.76	622,376,572,865.76	12.55
归属于上市公司股东的净资产	200,133,721,665.51	191,673,901,895.57	191,673,901,895.57	4.41
股东权益总额	200,218,595,004.24	191,893,920,715.03	191,893,920,715.03	4.34

（二）主要财务指标

主要财务指标	本报告期（1—6 月）	上年同期		本报告期比上年同期增减 (%)
		调整后	调整前	
基本每股收益（元／股）	0.80	0.55	0.55	45.45
稀释每股收益（元／股）	0.80	0.55	0.55	45.45
扣除非经常性损益后的基本每股收益（元／股）	0.78	0.54	0.54	44.44
加权平均净资产收益率（%）	4.30	3.18	3.18	增加 1.12 个百分点
扣除非经常性损益后的加权平均净资产收益率（%）	4.24	3.15	3.15	增加 1.09 个百分点

公司主要会计数据和财务指标的说明：

根据财政部会计司发布的标准仓单交易相关会计处理实施问答的相关规定，公司自 2025 年 1 月 1 日起变更会计政策，并采用追溯调整法对 2024 年同期财务报表进行追溯调整，详情请参阅 2025 年 8 月 30 日披露的《华泰证券股份有限公司关于会计政策变更的公告》。

（三）母公司的净资本及风险控制指标

单位：元　币种：人民币

项目	本报告期末	上年度末
净资本	96,642,271,399.97	94,142,061,443.95
净资产	166,960,770,220.30	160,886,314,922.70
风险覆盖率（%）	406.33	431.31
净资本 / 净资产（%）	57.88	58.51
净资本 / 负债（%）	24.36	27.25
净资产 / 负债（%）	42.08	46.57
自营权益类证券及其衍生品 / 净资本（%）	32.30	26.98
自营非权益类证券及其衍生品 / 净资本（%）	300.38	254.96
核心净资本	71,152,271,399.97	69,102,061,443.95
附属净资本	25,490,000,000.00	25,040,000,000.00
各项风险资本准备之和	23,784,420,905.17	21,827,122,976.54
表内外资产总额	462,066,338,654.50	423,654,826,307.64
资本杠杆率（%）	16.63	18.02
流动性覆盖率（%）	256.33	260.99
净稳定资金率（%）	155.67	159.70

注：1、报告期内，公司净资本等主要风险控制指标均符合监管要求，未发生触及预警标准、不符合规定标准的情况。
2、上年度末的净资本及相关比例已根据《证券公司风险控制指标计算标准规定》（证监会公告 [2024]13 号）等相关规定进行重述。

二、境内外会计准则下会计数据差异

本集团按照中国企业会计准则编制的合并财务报表及按照国际财务报告准则编制的合并财务报表中列示的 2025 年 1—6 月及 2024 年 1—6 月的归属于上市公司股东的净利润、2025 年 6 月 30 日及 2024 年 12 月 31 日的归属于上市公司股东的净资产无差异。

三、非经常性损益项目和金额

单位：元 币种：人民币

非经常性损益项目	金额
非流动性资产处置损益，包括已计提资产减值准备的冲销部分	616,397.33
计入当期损益的政府补助，但与公司正常经营业务密切相关、符合国家政策规定、按照确定的标准享有、对公司损益产生持续影响的政府补助除外	121,579,067.09
除上述各项之外的其他营业外收入和支出	2,827,149.48
所得税影响额	-31,318,085.67
少数股东权益影响额	-
合计	93,704,528.23

四、其他

按《证券公司年度报告内容与格式准则（2013 年修订）》要求计算的主要财务数据与财务指标请参阅本报告“经营层讨论与分析”“报告期内主要经营情况”。

五、奖项与荣誉

财富管理业务	
《财联社》举办的“财富管理华尊奖”评选： 公司荣获“最佳财富管理机构奖”“最佳 ETF 生态奖”“最佳基金投顾奖”等奖项	《中国证券报》举办的“第三届基金投顾金牛奖”评选： 公司荣获“基金投顾机构金牛奖”“基金投顾智能科技金牛奖”等奖项
《中国基金报》举办的“2025 年指数生态圈英华典型案例”评选： 公司荣获“ETF 流动性服务商”等奖项	香港交易所： 公司荣获“2024 年港股通卓越券商奖”“2024 年港股通 ETF 卓越券商奖”等奖项
新浪财经举办的“金麒麟奖”评选： 公司荣获“最佳综合财富管理机构”“最具特色 ETF 生态服务机构”等奖项	

机构服务业务

上海证券交易所：
公司荣获“优秀债券做市商”“债券市场百强机构”等奖项

深圳证券交易所：
公司荣获“债券交易百强机构”“债券做市先锋机构”等奖项

中国外汇交易中心：
公司荣获“市场卓越共建机构”“市场创新业务机构”等奖项

结构化产品市场咨询提供商 Structured Retail Products 举办的“2025 年度 SRP 中国区奖项”评选：
公司荣获“最佳平盘方证券公司”等奖项

《新财富》举办的“2025 新财富杂志最佳投行”评选：
华泰联合证券荣获“本土最佳投行”“海外市场能力最佳投行”“最佳并购投行”“最佳 ESG 投行”“大消费产业最佳投行”“大健康产业最佳投行”“科技与智能制造产业最佳投行”等奖项

Wind 举办的“2024 最佳投行”评选：
华泰联合证券荣获“最佳投行”“最佳 A 股股权承销商”“最佳 A 股 IPO 承销商”“最佳 A 股再融资承销商”“最佳中国并购重组财务顾问”等奖项

投资管理业务

上海证券交易所：
华泰资管公司荣获“2024 年度优秀基础设施公募 REITs 参与人”等奖项

《中国基金报》举办的“2025 年指数生态圈英华典型案例”评选：
南方基金荣获“ETF 管理人典型案例”“指数产品（非 ETF）管理人典型案例”等奖项
华泰柏瑞荣获“ETF 管理人典型案例”等奖项

融资中国举办的“融中 2024 年度中国股权投资榜单”评选：
华泰紫金投资荣获“中国私募股权投资机构 TOP30”“中国最佳回报私募股权投资机构”“中国最佳券商私募子公司”“中国最佳国资投资机构”等奖项

《中国基金报》举办的“2025 年中国资产管理行业英华典型案例”评选：
南方基金荣获“金融科技资产管理机构”等奖项

国际业务

《彭博商业周刊》：
华泰国际荣获“家族办公室服务卓越大奖”“财富管理平台杰出大奖”“新资本投资者入境计划杰出大奖”“首次公开招股项目卓越大奖”“跨境证券服务卓越大奖”“风险管理卓越大奖”“年度金融衍生产品机构卓越大奖”“年度证券代理公司卓越大奖”等奖项

《财资》杂志：
华泰国际荣获“最佳企业与机构顾问”“最佳私募债顾问”“最佳可持续发展债券”“最佳绿色债券”“最具创新性交易”“最佳混合债券”等奖项

《亚洲私人银行家》：
华泰国际荣获“最佳财富管理机构—高净值客户”“最佳财富管理机构—数字化创新”等奖项

《结构零售产品》（SRP）：
华泰国际荣获“亚洲股票类最佳机构”等奖项

香港交易所：
华泰金控（香港）荣获“人民币柜台最活跃庄家”等奖项

2 经营分析与战略
OPERATING ANALYSIS AND STRATEGIES

022 公司业务概要
028 经营层讨论与分析

公司业务概要

SUMMARY OF THE COMPANY'S BUSINESS

一、报告期内公司所属行业及主营业务情况说明

本集团所属行业是证券行业，证券行业的经营业绩与资本市场发展变化趋势密切关联。本集团的主营业务始终围绕资本市场服务开展，业绩表现受境内外经济环境、政策环境、市场环境等多重因素影响。

本集团是一家行业领先的科技驱动型证券集团，拥有高度协同的业务模式、先进的数字化平台以及广泛且紧密的客户资源。本集团从事的主要业务包括财富管理业务、机构服务业务、投资管理业务和国际业务。本集团搭建了以客户为中心的组织架构及机制，通过平台化、一体化、国际化的运营方式，为境内外个人、企业及机构客户提供全方位的证券及金融服务，并致力于成为兼具本土优势和全球影响力的一流投资银行。

财富管理业务	依托移动客户端 APP 与 PC 端专业平台、证券期货分公司与营业部、华泰国际及其下属境外子公司，以线上线下和境内境外联动模式，向各类客户提供多元化财富管理服务，包括证券期货期权经纪、金融产品销售、基金投资顾问、资本中介等业务。证券期货期权经纪业务方面，主要代理客户买卖股票、基金、债券、期货及期权等，提供交易服务。金融产品销售业务方面，主要向客户提供各种金融产品销售服务和资产配置服务，相关金融产品由本集团及其他金融机构管理。基金投资顾问业务方面，主要是接受客户委托，在客户授权的范围内，按照协议约定为客户做出投资基金的具体品种、数量和买卖时机的选择，并代替客户进行基金产品申购、赎回、转换等交易申请。资本中介业务方面，向客户提供融资融券、股票质押式回购等多样化融资服务。财富管理业务主要业绩驱动因素包括手续费及佣金收入、利息收入等。
机构服务业务	以投资银行为牵引，以机构销售为纽带，整合投资银行、机构投资者服务和投资交易业务资源，为各类企业及金融机构客户提供全方位的综合金融服务，主要包括投资银行业务、主经纪商业务、研究与机构销售业务和投资交易业务。 （1）投资银行业务主要包括境内外股权融资业务、债券融资业务、财务顾问业务、场外业务等。股权融资业务方面，为客户提供境内外首次公开发行股票、股权再融资、存托凭证等发行承销服务。债券融资业务方面，为客户提供境内外各类债券融资、资产证券化等发行承销服务。财务顾问业务方面，为客户提供包括产业并购、股份收购、融资顾问、企业重整以及公募 REITs 发行等专业服务。场外业务方面，为客户提供新三板挂牌及后续融资服务，以及江苏股权交易中心从事的相关场外业务。投资银行业务主要业绩驱动因素包括股票、债券及并购业务的承销保荐费及财务顾问费等。 （2）主经纪商业务主要包括为私募基金、公募基金等各类资管机构提供资产托管和基金服务，包括结算、清算、报告和估值等。此外，亦向主经纪商客户提供交易、融资融券、金融产品销售、衍生品研究和其他增值服务。主经纪商业务主要业绩驱动因素包括基金托管费及服务业务费。 （3）研究与机构销售业务主要包括研究业务和机构销售业务。研究业务方面，为境内外客户提供各种专业化研究咨询服务。机构销售业务方面，向各类境内外机构客户推广和销售多元化证券产品及服务。研究与机构销售业务主要业绩驱动因素包括各类研究及其他机构服务收入等。 （4）投资交易业务主要包括权益交易、FICC 交易及场外衍生品交易。本集团开展权益类、FICC 类及其他金融工具交易，通过各类交易策略和交易技术降低投资风险并提高投资回报。同时，为满足客户投融资与风险管理需求，亦从事做市业务和场外衍生品业务。权益交易方面，开展股票、ETF 和衍生工具的投资与交易，并从事科创板股票、金融衍生品及金融产品等做市服务。FICC 交易方面，开展银行间及交易所债券市场各类 FICC 和衍生工具的投资与交易，并从事银行间市场、交易所市场做市服务，以及碳排放权交易等。场外衍生品交易方面，为客户创设及交易 OTC 金融产品，主要包括权益类收益互换、场外期权和收益凭证等。投资交易业务主要业绩驱动因素包括权益、FICC 产品及衍生产品的投资收入等。
投资管理业务	接受客户资金委托，依托专业化的投资研究平台和庞大的客户基础，创设和提供各类金融产品并管理客户资产，有效满足客户投融资需求，主要包括：证券公司资产管理、私募股权基金管理及基金公司资产管理业务等。证券公司资产管理业务方面，通过全资子公司华泰资管公司参与经营证券公司资产管理业务，包括集合资产管理业务、单一资产管理业务、专项资产管理业务和公募基金管理业务（与本集团旗下基金公司公募基金管理业务差异化经营）。私募股权基金管理业务方面，通过全资子公司华泰紫金投资开展私募股权基金业务，包括私募股权基金的投资与管理。基金公司资产管理业务方面，本集团持有两家公募基金管理公司（南方基金和华泰柏瑞）的非控股权益，通过其参与经营基金公司资产管理业务。资产管理业务主要业绩驱动因素包括管理费收入及投资收入等。

国际业务	在境外市场，本集团以华泰国际作为拓展海外业务的控股平台，通过其持有的华泰金控（香港）、华泰证券（美国）、新加坡子公司等运营主体经营国际业务，以香港市场为依托，稳步布局美国、欧洲及东南亚等主要市场。 （1）本集团香港业务主要由华泰国际全资子公司华泰金控（香港）经营，全方位对接集团全业务链体系，为境内外客户提供一站式跨境综合金融服务。 （2）华泰证券（美国）拥有美国经纪交易商牌照与美国自营交易牌照，获得在加拿大与机构投资者开展证券交易的业务资格，获得欧洲主要证券交易所的市场准入，成为美国期货产品的介绍经纪商，获得美国国债经纪经销商资格以及美国纳斯达克证券交易所有限承销会员资格，并获得非美国主权债经纪经销商资格。 （3）新加坡子公司拥有新加坡金融管理局颁发的资本市场服务牌照和豁免财务顾问资质，并已获得新加坡交易所授予的主板保荐人资质，在新加坡开展证券交易及投资银行业务。 国际业务主要业绩驱动因素包括财富管理收入、投资银行收入、投资收入、资产管理收入等。

二、报告期内核心竞争力分析

坚定践行高质量发展之路的一流综合证券集团	今年是华泰证券成立 34 周年，也是 A 股上市 15 周年、H 股上市 10 周年。多年以来，本集团坚定与时代脉搏同频、与国家战略共进，聚焦主责主业，强化功能定位，坚持守正创新，勇于自我革新，实现了市场化、数字化、国际化发展的历史性突破，走出了差异化的发展路径，持续推动高质量发展走在行业前列，综合实力稳居行业头部，着力打造兼具本土优势和全球影响力的一流投资银行。近年来，本集团主要业务保持较好发展态势，资产负债结构持续优化，并在国际业务展业布局、业务多元化发展等方面都取得了新的突破。本集团资产规模与盈利能力均位居行业最前列；财富管理、投资银行、投资交易等核心业务发展水平均处于行业领先地位，资产管理业务的特色化、差异化优势持续增强；国际业务已成为重要增长驱动，整体实力跻身中资券商头部。作为首家在上海、香港、伦敦三地上市的国际化证券集团，本集团在境内外市场逐步形成了具有广泛影响力和认可度的一流品牌形象。报告期内，标准普尔对本集团及子公司华泰国际的长期发行人评级维持“BBB+”，展望稳定，为中资券商最高水平。公司的 MSCI ESG 评级自 2021 年起始终保持国内证券公司最高评级，并在 2024 年从 AA 级升至 AAA 级，实现两年连续进阶，达到全球投资银行业最高评级。
平台化、一体化、国际化的全业务链综合服务体系	本集团始终坚持一切以客户需求为中心，始终致力于用一流的专业能力为客户创造价值。聚焦个人客户、机构客户及企业客户的金融需求及变化，本集团持续推动对内“一个客户”、对外“一个华泰”、内外“一体运营”的组织升级，积极布局业务创新和服务创新前沿领域，着力打造平台化、一体化、国际化的全业务链体系和全新发展模式，积极构建具备国际竞争力的境内外一体化业务体系，不断拓展新的发展空间和增长点。在个人客户服务领域，构建完善总部驱动、总分联动的运营体系与发展模式，优化提升客户经营能力，不断夯实客户分类分层服务体系，坚定打造内容平台驱动的专业服务能力，积极探索推进人工智能新技术与财富管理业务的融合，财富管理服务的行业领先地位和专业品牌影响力巩固增强。在机构客户服务领域，持续夯实全球一体化的机构服务平台底座，全力提升资产定价、研究、交易及产品创设的专业金融能力，更好满足机构客户跨境投资交易的服务需求，客户服务广度与深度持续拓展。在企业客户服务领域，始终坚持以产业视角和逻辑服务企业成长，不断强化产业洞察、资产认知和定价能力，积极构建全球化的资产与产业网络，通过持续深耕 TMT、大健康、能源环保、高端制造等重点产业生态圈，全面提升境内外多市场、多产品综合服务水平，助力一大批优秀企业的发展壮大与全球布局，积极服务实体经济发展和现代产业体系建设，在支持新质生产力发展上贡献更多华泰力量。

持续领航业界数字金融变革的科技发展优势	科技赋能是本集团坚持重点打造的核心竞争力，也是引领行业的差异化发展特色。多年以来，本集团始终走在金融科技变革的前沿。2009 年，在业内率先布局移动客户端 APP，抢占互联网浪潮下的业务发展先机。2019 年以来，面对科技革新金融行业的巨大潜力，率先启动了从组织架构到平台架构的全面数字化转型，让数字化运营思路在前中后台各个层面落地生根；同时携手多方构建开放生态，打造行业级的科技金融平台与产品。经过转型实践和能力沉淀，科技已经成为本集团提升价值创造力和市场竞争力的核心驱动。在业务平台化方面，形成了以“涨乐”“行知”为核心的行业领先的零售及机构客户服务体系，打造了“聊 TA”“青云”“投行云”“资管云”等一系列具有行业前瞻性的业务工作平台，并且在交易、投研等重点领域构建了“CAMS”“FICC 大象交易平台”“融券通”“睿思”等一系列引领行业创新发展的重要平台，有效促进了业务模式重塑。在应用智能化方面，积极拥抱布局 AI 前沿技术，加快推进大模型能力以及大模型平台体系建设，不断探索打造典型场景价值应用，具备了应用搭建、模型管理和生产部署的基本能力，并在智能研报、智能研发、智能投顾、智能投行等多个场景中初步实现了应用落地。拥抱 AI 是本集团多年来将科技基因融入业务发展的必经之路，也是全面数字化转型的延续。在国际化赋能方面，持续加强重点业务国际化布局拓展的平台能力支撑，打造服务全球的一体化科技能力，自主研发的全球交易平台 (GTP) 已全面上线运行，为客户提供连接多个国际金融中心的全方位金融资产交易服务；FICC 大象交易平台已初步建成 FICC 境内外一体化自营投资和风险管理体系。
走在高水平双向开放前沿的国际化发展能力	国际化是本集团迈向一流投资银行的必由之路。近十年来，本集团充分把握中国经济转型升级与资本市场双向开放的战略机遇，坚持立足本土资源优势，以香港为战略支点，在陪伴境内客户“走出去”和境外客户“走进来”中，积极推进各项主营业务的境内外一体化运营管理，将客户网络、服务网络拓展至全球及重点区域主要市场，形成了跨境一体化的综合金融服务能力，综合实力稳居在港中资券商头部，走出了一条差异化的国际化发展之路。从 2015 年 H 股上市创造融资新记录、2018 年设立美国子公司、2019 年成为首家发行 GDR 并在伦交所上市的中资金融机构，到 2022 年设立新加坡子公司、2024 年获得东京专业债券市场承销资格，本集团逐步形成了在成熟市场、新兴市场多地布局与联动发展的全球价值链体系，跨市场、跨资产、跨产品的一体化项目执行能力显著增强。去年以来，本集团将国际化提到新的高度，作为面向未来的重点战略深入推进，坚定推进从人才储备到基础设施建设的境内外一体化布局，并以此深度融入国际市场，积极把握全球产业链重构进程的战略机遇，在助力中国企业全球发展布局中，着力推动国际化发展迈上更高台阶。

融汇专业化、数字化积淀的全面合规风控体系	本集团持续深化数字化合规与风控管理能力建设，致力于把一体化、集团化的合规与风险管理架构与体系做实、做精。本集团以“风险为本、数据为基、立体化合规管理”为目标，践行“数据驱动、统一平台、赋能业务”理念，在业内率先推进数字合规建设，塑造专业、高效的数字合规能力基座，并持续加强合规队伍建设，积极探索构建跨境一体化合规管控体系，全面夯实集团一体化合规管理机制，不断提升合规价值创造能力，筑牢国际化发展合规底线。同时，本集团秉承行稳致远的风险管理文化，坚持“全员、覆盖、穿透”的风险管理理念，持续健全与全业务链一体化、国际化发展相适应的全面风险管理体系，着力增强集团境内外一体化风险管理能力。本集团紧贴市场、深入业务，强化重点领域风险管控前瞻性，迭代升级各类专业风险管理工具，持续打造“实时、动态、可计量”的风险管理平台，提升风险全流程管控成效，保障业务高质量平稳发展。
赋能一流专业人才全面成长进阶的发展平台	本集团始终秉持“以人为本”的理念，致力于激发人才活力、升维人才价值，构筑赋能人才全面成长与发展的综合性平台，实现公司与人才的相互成就。持续完善市场化选人用人机制，做实做细经营管理层任期制及契约化管理，经营管理层成员视野前瞻、务实开拓，引领全体华泰员工不断开创发展新篇章，有力推动集团发展进阶进位。本集团坚定不移地深入推进人才强企战略，坚持以能力和贡献为导向的人才选拔任用机制。在此基础上，建立健全具有华泰特色的全方位、多层次、立体化的人才供应链体系和人才培养机制。注重在市场和实战中锤炼培养优秀年轻人才，积极吸引行业领军人才汇聚，全力打造一支具有国际化视野和跨境业务经验的高素质管理人员队伍以及专业人才梯队。同时，本集团积极引导员工持续强化规矩意识、珍惜职业声誉、发扬专业精神、恪守职业道德，华泰人的优良传统在发扬中迭代、在接续中焕新，为集团战略进阶提供了坚实的人才保障。

构筑行稳致远“软实力”的文化价值体系	在华泰证券 30 多年的发展历程中，文化已成为贯穿发展始终的内在支撑。在新的发展格局下，本集团坚持深化党建引领，扎实践行“五要五不”中国特色金融文化，坚持诚实守信、以义取利、稳健审慎、守正创新、依法合规，将其贯穿于经营发展的全流程、各方面。同时，结合“合规、诚信、专业、稳健”的证券行业文化理念，结合自身发展特质，打造党建文化、科技文化、合规文化、风险文化等一体化的特色文化品牌矩阵，持续深化廉洁合规与风险文化建设，促进人才的全面发展，不断增强文化内外部认同度、渗透力。本集团坚持以文化“软实力”提升发展“硬实力”，将“客户为先”“专业为本”“勤勉务实”“协同共进”等价值理念内化到员工日常工作中。本集团也积极将企业文化优势转化为服务实体经济的价值创造优势，将践行中国特色金融文化全面融入集团经营发展，充分发挥文化的思想引领作用，扎实做好金融“五篇大文章”，加强对重大战略、重点领域、薄弱环节的优质金融服务，拓展金融服务的深度和广度，为实体经济发展提供更高质量、更有效率的金融支持。通过筑牢与“兼具本土优势和全球影响力的一流投资银行”相匹配的文化根基，打造行稳致远的“软实力”，持续为资本市场高质量发展贡献更大力量。

经营层讨论与分析

MANAGEMENT DISCUSSION AND ANALYSIS

一、经营情况的讨论与分析

（一）总体经营情况

2025 年上半年，面对更趋复杂多变的国内外环境，我国经济展现出较强韧性，结构性调整持续深化，新发展动能进一步释放。同时，在“增强国内资本市场的吸引力和包容性”的政策导向下，资本市场改革进一步深化，支持实体经济与科技创新的功能更加强化，这为证券公司经营发展带来了新的机遇与挑战。本集团积极应对市场环境的深刻变化，坚持“以客户为中心”，扎实做好金融“五篇大文章”，坚定深化科技赋能下的财富管理和机构服务“双轮驱动”发展战略，持续强化国际业务战略布局与境内外一体化联动，不断推进业务模式和服务模式的迭代创新，增强业务协同效能与价值创造能力，打造面向未来、穿越周期的核心竞争力，保持了稳健进取的良好发展态势。主要举措包括：在个人客户服务领域，以“为客户创造价值”为核心，深入推进分类分层的一体化客户经营体系建设，持续增强基于金融中台赋能、平台化运营驱动的交易与资产配置专业服务能力，积极探索人工智能技术与业务的融合创新；在机构客户服务领域，主动顺应市场生态的深刻变化，通过培育全球化的客户网络、打造全球化的产品体系、延展全球化的交易平台，着力提升资产定价、研究、交易及产品创设的专业金融能力，强化多产品、全链条和全周期的客户综合价值运营效能；在企业客户服务领域，积极把握中国企业全球价值链布局的战略机遇，强化对于产业、企业、资产的深刻洞察，充分发挥全业务链的牵引作用，不断提升全周期、一体化、多产品、跨市场的项目执行能力，着力赋能新质生产力加速发展；在国际化发展领域，进一步拓展在海外市场的布局，持续完善境内外一体化的全业务链综合服务体系，积极助力中国客户“走出去”与境外客户“走进来”，更好服务金融高水平开放；在数字金融领域，持续加强科技对国际化发展的支撑赋能，着力推进重点业务平台国际化能力建设，依托 AI 的技术和思维逐步重塑前中后台，强化数智化创新的领先优势。报告期内，本集团的经营业绩与综合实力继续保持在行业前列。

（二）财富管理业务

1、市场环境

近年来，我国财富管理市场呈现出竞争格局日益复杂、业务需求不断升级、产品服务持续创新的发展态势。在新的政策、市场和技术环境下，财富管理行业资产配置和服务模式的底层逻辑正发生深刻演变。以 AI 为代表的前沿技术的持续迭代，正加速构建全新的智能化服务生态，将深刻影响财富管理业务的发展模式。买方投资顾问也更加注重以丰富的产品组合、全周期的服务陪伴满足客户深层次的财富管理需求，全方位提升客户体验。

2025 年上半年，A 股市场震荡走高，市场交投整体保持活跃，根据 Wind 资讯统计数据，A 股市场总成交额人民币

162.65 万亿元，同比增加 61.14%；融资融券业务受益于市场活跃呈现显著增长态势，根据 Wind 资讯统计数据，全市场融资融券业务余额人民币 18,504.52 亿元，同比增加 24.95%；基金投资顾问业务在探索实践中不断创新服务模式，致力于为投资者提供多样化的买方资产配置服务，业务发展潜力可观；国内期货市场交投活跃，成交金额继续保持稳步增长，根据中国期货业协会统计数据，全国期货市场累计成交额人民币 339.73 万亿元，同比增加 20.68%。在客户需求日益多元、市场竞争更趋激烈的背景下，财富管理机构需要主动拥抱新技术、融入新生态，稳步推进服务模式及运营模式创新，积极打造全链条、立体化、全品类的金融产品配置组合和一站式投资解决方案，以科学的资产配置以及专业的投顾服务，助力客户实现财富保值增值。

A 股市场总成交额变动情况

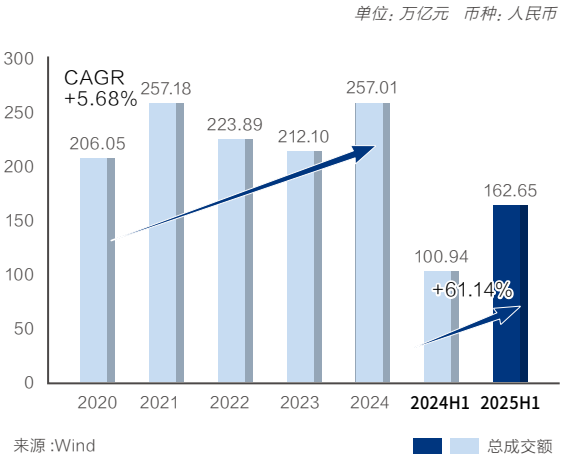

全市场融资融券业务规模变动情况

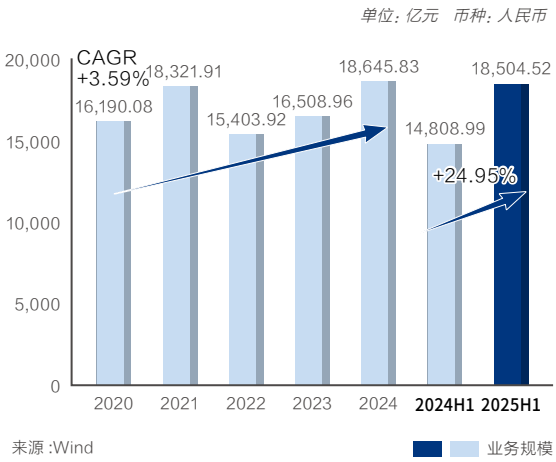

期货市场累计成交额变动情况

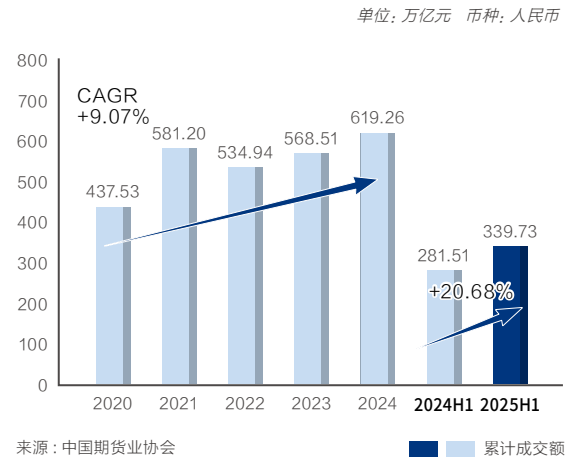

2、经营举措及业绩

（1）证券期货期权经纪及财富管理服务

报告期内，本集团主动适应市场环境和客户需求的变化，着力提升交易服务和资产配置服务的核心能力，构建完善分类分层的一体化客户服务体系，打造面向大众客户、财富客户、高净值客户、企业家客户等群体的专业化、品牌化服务，提升差异化、定制化服务效能，做大客户规模和资产规模，塑造普惠金融服务的特色优势。坚持“为客户创造价值”的核心导向，围绕客户全生命周期，强化平台赋能与专业赋能的双向协同，实现投资交易、资产配置、投研支持与客户运营的有机融合，持续为客户提供专业价值、陪伴价值和服务价值。充分发挥金融科技优势，积极探索推进人工智能技术在垂类领域的应用，紧密围绕客户投资、交易、理财过程中的核心使用场景，动态匹配差异化服务方案，提升精准运营效能，不断优化客户服务体验。积极把握“跨境理财通”境内外一体化展业契机，加强跨境投资交易与资产配置专业能力建设，提升客户财富管理服务的广度和深度，跨境业务联动机制进一步优化。健全投资顾问岗位分工体系，完善智能投顾工具链，为投资顾问提供投研赋能、内容赋能、运营赋能、营销赋能，助力客户运营模式转型升级。根据内部统计数据，截至报告期末，公司在中国证券业协会登记为从事证券投资咨询（投资顾问）业务类别的人员数量为 3,608 人。

股票期权经纪业务方面，本公司不断提升交易支持能力，积极挖掘机构客户，持续培育合格投资者，切实加强风险防范，业务继续保持市场领先。期货经纪业务方面，截至报告期末，华泰期货共有 9 家期货分公司、42 家期货营业部，遍及国内 4 个直辖市和 17 个省份，代理交易品种 150 个；本集团获准从事期货 IB 业务的证券营业部共 245 家。

（2）金融产品销售与基金投资顾问业务

报告期内，本集团围绕各类客户的差异化、多层次资产配置需求，丰富完善金融产品供给体系，构建完善买方投顾配置供给矩阵，持续提升产品优选和风险防控能力，提供从单产品优选到策略配置、定制配置的多维度解决方案。进一步完善买方投顾策略体系，持续强化资产配置理念的落实，不断优化“省心家族”配置服务，通过“省心选”提供白盒化的公募基金优选服务，通过“省心投”提供基于公募基金的多策略配置服务，通过“省心享”提供基于私募基金的定制化配置服务；对机构客户的定制化需求提供建议型策略服务，对交易型客户提供基于 ETF 的交易型配置策略体系。不断优化买方投顾的顾问服务体系，持续推进“领投官”模式，以资产配置服务平台为底座，提供策略带投运营、投研服务体系等专业支持，增强全业务周期的立体式陪伴服务能力。加强数字化平台能力建设，积极探索 AI 大模型赋能买方投顾应用场景，迭代升级资产配置工具，提升业务整体效能和策略支持能力。根据内部统计数据，报告期内，金融产品保有数量（除现金管理产品“天天发”外）14,433 只，金融产品销售规模（除现金管理产品“天天发”外）人民币 3,045.72 亿元；基金投资顾问业务稳健发展，截至报告期末，业务规模人民币 210.37 亿元。

（3）资本中介业务

报告期内，本集团资本中介业务积极应对市场格局和经营环境变化，以一体运营、协同增效为抓手，以创新产品为载体，前瞻性积蓄平台服务能力，为客户提供融资、融券相结合的综合金融服务，推动业务高质量发展。融资业务积极发掘新的业务合作点，持续提升研究能力和策略研发能力，不断丰富业务生态体系，构建多层次、差异化的客户服务体系，提升客户粘性。融券业务严格执行监管政策要求，确保合规展业，同时持续夯实核心客群、券池来源、平台能力等关键要素，提升业务竞争力。根据监管报表数据口径，截至报告期末，母公司融资融券业务余额为人民币 1,273.21 亿元，整体维持担保比例为 275.42%；股票质押式回购业务待购回余额为人民币 156.26 亿元、平均履约保障比例为 239.28%，其中，表内业务待购回余额为人民币 60.79 亿元、平均履约保障比例为 257.60%，表外业务待购回余额为人民币 95.47 亿元。

融资融券业务规模变动情况

单位：亿元 币种：人民币

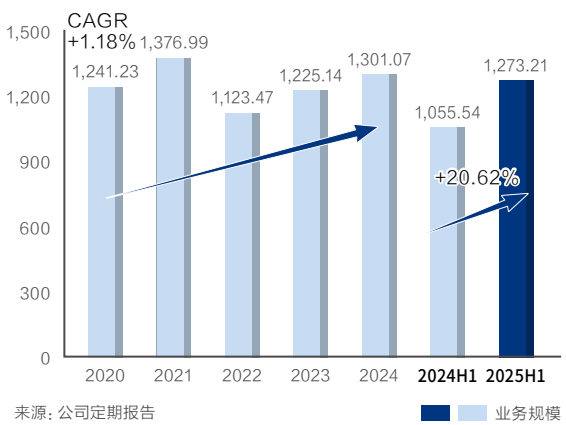

来源：公司定期报告

3、2025 年下半年展望

财富管理业务将充分把握市场加快发展的机遇，围绕客户需求的变化，推进交易服务与资产配置服务等核心能力的迭代升级，构建完善总部驱动、总分联动的运营发展模式，打造客户价值与服务价值、平台价值与专业价值共同提升的新型服务体系。聚焦多元化财富管理场景，深化分类分层的客群运营，不断丰富差异化、特色化的服务矩阵，形成覆盖客户全生命周期的新型增长模式，继续做大客户及客户资产规模。

巩固提升交易服务体系的市场优势。深度挖掘市场趋势和交易需求，加大先进交易工具、特色交易服务的布局，深化 AI 在重要业务场景的应用，不断优化客户交易服务体验。同时，资本中介业务将完善差异化营销政策和多元化营销工具，以产品创新、数字转型驱动增长，深化全过程、各环节的业务管控，为客户提供高质量的综合服务。

纵深拓展大类资产配置专业服务能力。继续深化“省心家族”配置服务体系，持续提升立体化研究能力和策略服务水平，增强跨周期、跨品类的资产配置能力。充分把握境内外资本市场互联互通加快推进的机遇，加强跨境服务的一体化联动协同，扩充完善海外产品线布局，更好满足客户多层次、专业化的全球资产配置需求。持续完善投资顾问赋能培训机制，优化升级买方投顾展业模式，不断夯实客户陪伴式服务水平，助力财富管理业务效能提升和业务价值转化。

（三）机构服务业务

1、市场环境

2025 年上半年，我国股票市场主要指数呈上涨态势，万得全 A 上涨 5.83%、上证指数上涨 2.76%、深证成指上涨 0.48%；债券市场总体呈现高波动震荡行情，中证全债指数上涨 1.14%、中债－综合全价（总值）指数下跌 0.14%。近年来，随着新“国九条”及资本市场“1+N”政策体系的落地见效，长期资本、耐心资本的培育壮大及中长期资金的推动入市，资本市场发展生态持续重塑优化，日益综合化、差异化及跨境化的客户需求也对机构服务业务发展提出了更高阶的要求。同时，券商与各类机构间的合作及服务模式也在深刻变化，深度挖掘客户价值，持续完善全链条、全生命周期的多层次综合服务体系，将成为机构服务业务提档升级的重要方向。

2025 年上半年，我国股权融资市场呈现显著的结构性增长，IPO 市场保持稳健态势，增发市场在政策驱动下实现显著增长，根据 Wind 资讯统计数据，包含首发、增发、配股在内的全口径募集资金合计人民币 7,141.51 亿元，同比增加 524.44%；债券融资市场发行增势不减，债券发行总额人民币 446,842.76 亿元，同比增加 16.59%；随着“并购六条”及修订后的《上市公司重大资产重组管理办法》等政策措施落实落地，并购重组市场活跃度持续提升，根据清科研究中心私募通统计数据，中国并购市场并购案例数量 1,242 起，同比增加 0.24%，交易金额人民币 4,646.04 亿元，同比增加 53.53%。随着资本市场促进科技、资本与产业深度融合的制度体系和市场生态不断完善，优质资源持续向新质生产力服务领域集聚，能够深刻把握国家战略方向、市场发展规律、产业发展趋势和先进技术前沿，推动实体经济质效提升和新质生产力发展的证券公司将具备更显著的竞争优势。

股票发行规模变动情况

单位：亿元 币种：人民币

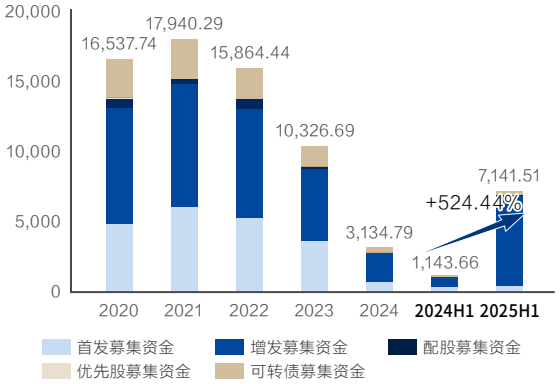

说明：
1、数据来源：Wind；
2、统计范围包括 IPO、增发（含发行股份购买资产）、配股、优先股、可转债；
3、Wind 的统计口径为发行日。

债券发行数量与规模变动情况

单位：亿元 币种：人民币

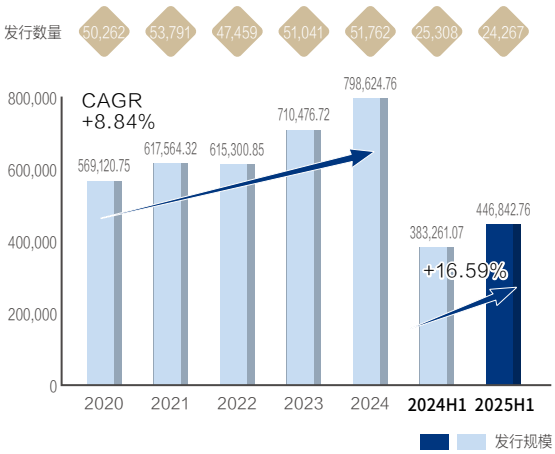

说明：
1、数据来源：Wind；
2、统计范围包括国债、地方政府债、央行票据、同业存单、金融债、企业债、公司债、中期票据、短期融资券、定向工具、国际机构债、政府支持机构债、资产支持证券、可转债、可分离转债存债、可交换债；
3、Wind 的统计口径为发行日。

中国并购市场并购案例数量与金额变动情况

单位：亿元 币种：人民币

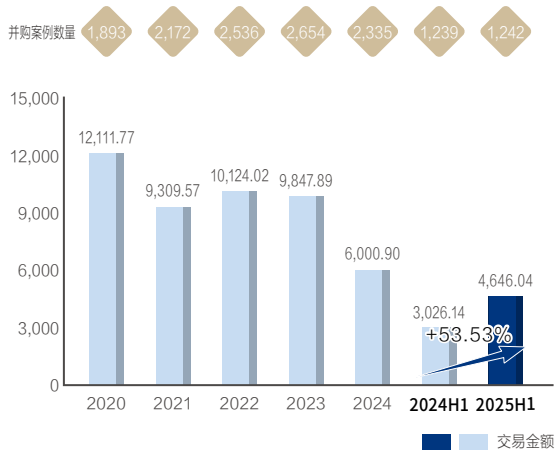

来源：清科研究中心私募通统计数据

2、经营举措及业绩

（1）投资银行业务

报告期内，本集团立足服务实体经济高质量发展，以支持科技创新和产业创新融合发展作为业务发展的出发点和落脚点，围绕优质企业客户提供境内外一体化、全业务链的综合金融服务，全方位提升整体市场竞争力，积极打造兼具本土优势和国际化视野的一流投资银行服务体系。

① 股权融资业务

报告期内，股权融资业务坚持行业聚焦、区域深耕，以全业务链战略一体化服务客户可持续发展，跨境联动业务能力不断提升；持续聚焦科技创新，积极服务高科技企业登陆资本市场，助力新质生产力发展；A 股市场前十大 IPO 项目保荐 2 单、前十大再融资项目参与 2 单，港股市场前五大 IPO 项目参与 4 单。根据 Wind 资讯统计数据，本集团股权主承销数量（含首次公开发行、增发、配股、优先股、可转债、可交换债）14 单、主承销金额人民币 490.07 亿元，同比大幅增长；IPO 主承销规模行业排名第二。

② 债券融资业务

报告期内，债券融资业务在严格控制风险的基础上，充分运用全牌照优势，积极培养核心客户群体，行业地位保持前列；积极服务国家战略，聚焦龙头优质客户，推进绿色债券、科技创新债券发行，累计承销 27 单人民币 69.33 亿元绿色债券、108 单人民币 370.94 亿元科技创新债券。根据 Wind 资讯统计数据，本集团全品种债券主承销数量 1,777 单、主承销金额人民币 6,666.00 亿元。根据中国证券业协会统计数据，本公司地方政府债券实际中标金额人民币 127.71 亿元，行业排名第一。

股权主承销金额变动情况

单位：亿元 币种：人民币

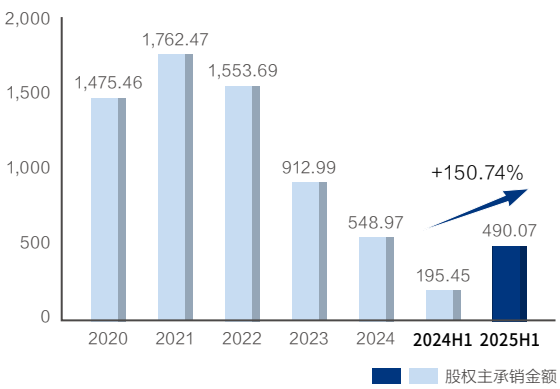

说明：
1、数据来源：Wind；
2、统计范围包括 IPO、增发（含配套融资及以资产认购的增发项目）、配股、优先股、可转债、可交换债；
3、Wind 的统计口径为发行日，公司报送监管报表的统计口径为缴款日，因此 Wind 数据和公司统计数据有差异。

债券主承销金额变动情况

单位：亿元 币种：人民币

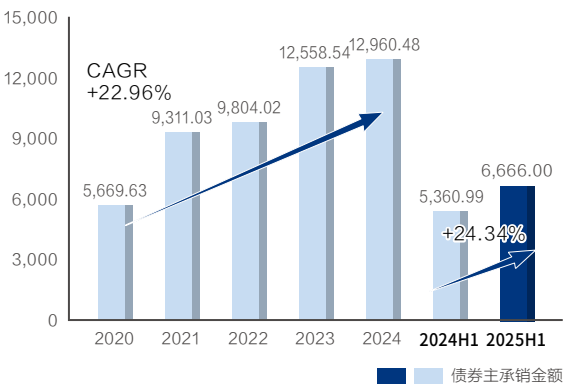

说明：
1、数据来源：Wind；
2、统计范围包括地方政府债、政策性金融债、非政策性金融债（含证券公司债）、企业债、公司债、中期票据、短期融资券（含超短期融资券）、定向工具、国际机构债、政府支持机构债、资产支持证券、可转债、可交换债及其他债券；
3、Wind 的统计口径为发行日，公司报送监管报表的统计口径为缴款日，另外 Wind 统计范围与监管报表不同，因此 Wind 数据和公司统计数据有差异；对于发行只数的计算方法，Wind 和监管报表统计口径不同。

③ 财务顾问业务

报告期内，本集团积极践行活跃并购重组市场的政策要求，加大财务顾问业务投入，充分发挥交易撮合作用，完成或推进多单具有市场影响力的并购重组项目，以专业能力引领境内外并购创新；持续布局国家重点支持的战略行业，积极推进国有企业改革，助力民营企业提质增效。报告期内，本集团担任独立财务顾问的芯联集成重组项目获交易所审核通过，是“科八条”以来科创板首单披露并过会的收购优质未盈利资产重组项目；担任财务顾问助力华润三九收购天士力控制权，该交易为 A 股收购 A 股重大资产重组，为近年来医药领域上市公司产业整合并购的标杆案例之一。根据上市公司公开披露信息统计，本集团报告期内担任独立财务顾问的审核类重组项目首次披露数量行业排名第一。

④ 场外业务

报告期内，本集团积极利用新三板与北交所的衔接路径，充分发挥大投行一体化优势，持续为科技创新型成长企业提供多层次的资本市场服务，完成多单新三板挂牌项目，着重筛选、培养更多优质且符合条件的北交所储备项目，巩固提升北交所保荐承销业务竞争优势。江苏股权交易中心继续加强合规与风险管理，深化“专精特新”专板建设，优化登记托管业务系统，完善认股权综合服务链，升级私募股权和创业投资份额转让平台，构建募投管退全链条服务体系，上市转板培育服务生态持续健全，多元化综合金融服务能力不断提升。截至报告期末，挂牌展示企业 13,679 家（其中“专精特新”专板 1,369 家），报告期内为企业新增融资人民币 64.93 亿元。

（2）主经纪商（PB）业务

报告期内，本集团高效整合全业务链资源，深度融合人工智能技术与金融科技，充分发挥底层资产数据价值，为机构客群提供智能化、一站式综合金融服务解决方案，打造机构客户服务生态圈，致力于促进资产价值的多元化实现。截至报告期末，基金托管业务累计上线产品 14,064 只，托管业务规模人民币 4,597.03 亿元；基金服务业务累计上线产品 20,521 只（含华泰资管公司产品 1,366 只），服务业务规模人民币 12,319.12 亿元（含华泰资管公司业务规模人民币 4,611.23 亿元）。根据中国证券投资基金业协会截至 2025 年二季度的统计，本集团私募基金托管业务备案存续产品数量排名行业第四。

基金托管业务累计上线产品数量及业务规模变动情况

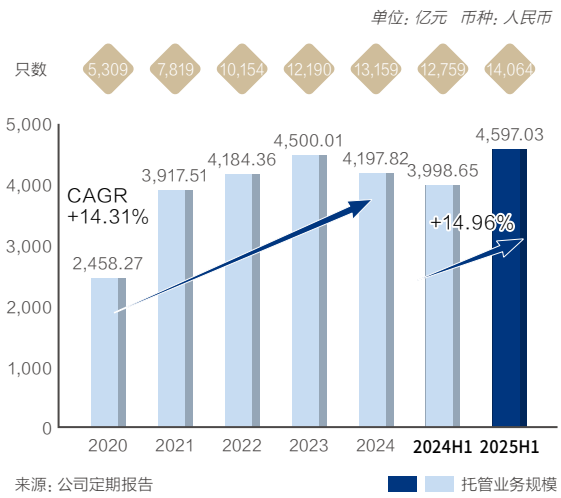

基金服务业务累计上线产品数量及业务规模变动情况

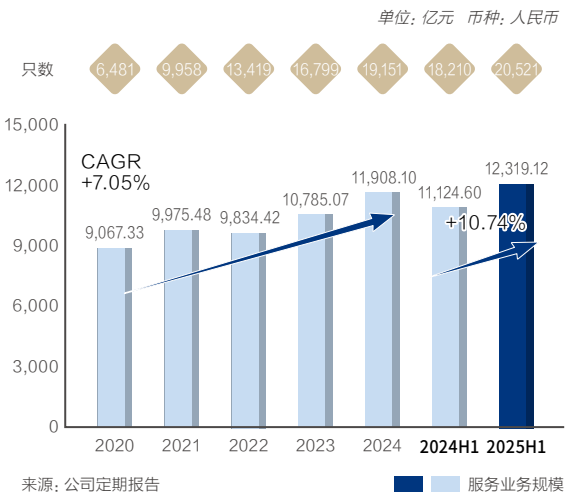

（3）研究与机构销售业务

报告期内，研究业务坚定深化业务模式转型，持续完善研究团队配置与研究服务体系，不断强化全业务链协同效能，聚焦头部机构客户，深入研究价值挖掘，多渠道、多平台、多方式开展研究服务活动，推动业务高质量发展。坚持国际化业务战略，积极充实海外研究产品线，持续完善海外研究产品矩阵和触达载体，进一步扩大海外研究报告和龙头公司覆盖范围，多维度优化跨境研究业务布局。优化升级数字化平台，积极推进智能研报和数据产品建设，不断迭代智能撰写、数值审核、一键翻译等功能，有效扩大投研数据应用范围，进一步完善研报生产和管理流程，持续提升研究业务质效，着力强化研究业务赋能。报告期内，本集团积极开展多种形式的研究服务活动，发布研究报告 5,781 篇（含英文报告），组织研究路演服务 32,400 场、专题电话会议 520 场，举办投资策略峰会、主题电话会议，并组织海外系列调研等。

机构销售业务深入对接机构投资者多样化需求，持续推进机构投资者工作平台和服务平台的建设和功能迭代，不断夯实全业务链一体化、平台化的机构客户服务体系，加大客户覆盖广度和深度，构建差异化竞争优势；稳步推进国际化业务布局，依托全方位的团队协同和资源禀赋，充分发挥境内外销售、交易一体化管理的服务优势，综合业务能力不断提升，头部战略客户的服务排名保持市场前列。报告期内，公募基金分仓交易量为人民币 8,622.79 亿元。

（4）投资交易业务

① 权益交易业务

报告期内，本集团主动适应市场环境变化，持续迭代升级绝对收益投资交易体系，围绕大数据交易、宏观对冲和创新投资业务三条业务线，不断提升专业化投资交易能力和风险管控能力，以先进的系统平台、前沿的模型算法、创新的业务模式，积极打造可持续发展的、稳定的权益交易业务模式。优化业务布局和架构，积极打造系统化的投资研究体系，不断完善投资框架，持续打磨核心投研能力；升级迭代策略矩阵，持续拓展交易模式和品种，增强策略的市场适应能力和风险管控能力，充分把握市场机会。做市交易业务注重优化迭代做市交易策略与系统，持续探索业务协同模式，积极拓展做市业务边界，不断完备风控体系，业务运营稳健。截至报告期末，科创板股票做市交易业务累计报备做市股票 126 只，上市基金做市业务累计覆盖 643 只权益类 ETF、36 只 FICC 类 ETF、49 只 REITs，均位居市场前列。

② FICC 交易业务

报告期内，本集团深入践行跨境联动战略，积极打造 FICC 一体化交易平台，支持重点业务创新和拓展，提升核心交易和定价能力，跨市场、跨品种协同优势不断强化。固定收益自营投资业务深耕策略研发和交易定价核心能力，跟随市场变化及时调整策略、优化持仓结构、提升组合流动性，自营交易策略的多样化和灵活性不断提升，主动管理成效显著。债券做市业务全力依托系统赋能，不断优化定价模型和报价策略，持续丰富做市报价和询价引擎功能，积极拓展做市盈利模式，稳步提升自动化做市能力，做市标的不断丰富，主要债券品种做市交易量持续增长。大宗商品和外汇业务继续加强策略交易研究，积极拓展外汇交易清算模式，构建面向境内外市场的多元碳金融产品和交易服务能力，多元化发展基础不断夯实。FICC 大象交易平台聚焦统一交易系统、策略研发系统、客需业务系统及 AI 建设，全面提升策略研发数字化水平，FICC 交易模式持续优化。

③ 场外衍生品交易业务

报告期内，本集团坚持“以服务实体经济为目标、以客户风险管理需求为导向”开展场外衍生品交易业务，深化一体化合规风控，注重专业能力建设，持续深耕对冲交易、产品设计及创新、客户服务等核心能力，不断夯实主责主业基础。加快国际业务布局，持续推动跨境联动发展，升级优化境内外产品体系，有效扩展客户覆盖的深度和广度，积极探寻境外市场交易增长点，不断完善系统化、精细化业务发展模式，为客户提供全方位的衍生品交易服务。完善数字化、平台化服务体系，积极打造交易驱动、客户需求为导向、平台赋能的核心竞争力，推动核心业务能力的沉淀、升级与转化。根据监管报表 SAC 协议数据口径，截至报告期末，收益互换业务存续合约笔数 8,276 笔，存续规模人民币 942.25 亿元；场外期权业务存续合约笔数 2,136 笔，存续规模人民币 1,448.73 亿元。报告期内，本公司通过中证机构间报价系统和柜台市场发行收益凭证 459 只，发行规模人民币 236.98 亿元。

3、2025 年下半年展望

投资银行业务将继续全面贯彻落实新“国九条”和资本市场“1+N”系列政策要求，持续提升市场化创新和跨境一体化协同的核心竞争优势，构建具备国际竞争力的一流投行服务能力；深入贯彻“以客户为中心”的理念，用全市场、全周期、全产品的全业务链服务，辐射客户境内外金融服务需求，构建全球化的产业网络，有效助力中国企业出海布局，更好服务实体经济和新质生产力发展。股权融资业务将继续强化行业聚焦与区域深耕战略，积极打造具有市场影响力的优质项目，推动在重点行业、区域的市场占有率处于领先地位；债券融资业务将不断提升价值判断能力，持续增强项目质量、提高客户选择标准，聚焦优质客户，严格控制业务风险；继续加大对财务顾问业务的投入，积极开展多元化并购重组财务顾问业务，通过打造市场经典创新案例，强化业务品牌，提升对产业优质客户的持续服务能力。

研究与机构销售业务将主动适应市场格局与生态的深刻变化，聚焦重点机构客户需求，持续加强数智化平台建设，积极打造全方位、一站式金融服务生态圈，着力提升综合服务能力；稳步推进国际化战略，强化跨境业务协同联动，积极构建全球业务网络和延伸全球资产配置，持续打造境内外一体化、全业务链高效协同的核心竞争力。

投资交易业务将持续打造平台化、体系化的投资交易能力，完善客户导向的业务架构和服务体系，切实向提升资产定价权和交易能力产品化方向升级转型，不断增强核心竞争力。权益交易业务将继续立足宏观对冲、大数据交易、创新投资

三大核心业务线，加快海外业务拓展，强化 AI 科技应用，积极搭建“多元策略驱动 + 前沿科技赋能 + 顶尖人才团队”的立体化业务体系，构建多元稳定的业务模式；FICC 交易业务将继续围绕跨境联动战略，积极打造 FICC 一体化交易平台，持续推进跨境业务布局与能力建设，不断丰富完善产品结构，服务客户多样化资产配置需求，提升业务收益来源的多样性与韧性；场外衍生品交易业务将持续优化风险管理服务方案，不断提升专业化交易对冲能力和全链条客户服务能力，积极推动跨境联动发展，通过科技引领业务与数据驱动相结合，深耕客户生态圈，助力业务高质量发展。

（四）投资管理业务

1、市场环境

近年来，尽管面临复杂多变的市场环境和监管要求，我国资产管理行业整体仍保持了平稳发展态势，并加快向指数投资、跨境配置等新领域延伸，不断拓展新的增长点，市场潜力和发展韧性巨大。同时，公募基金改革的深入推进、私募基金规范运作要求的持续完善及个人养老金制度的全面实施等，对资产管理机构的展业逻辑、业务运营都提出了全方位的、更高阶的要求，行业进入到高质量转型发展的关键阶段。根据中国证券投资基金业协会统计数据，截至 2025 年一季度末，基金管理公司及其子公司、证券公司及其子公司、期货公司及其资管子公司、私募基金管理机构资产管理产品总规模达人民币 72.32 万亿元，其中，公募基金规模人民币 32.22 万亿元，证券公司及其子公司私募资产管理产品规模人民币 5.93 万亿元。在低利率市场环境下，资产管理机构更需要回归资管服务本源，通过提升专业投研能力、风险定价能力和资产配置效率，为客户提供风险收益特征更全面、品类更丰富的优质产品谱系，助力客户实现财富稳健增长与有效增值。

公募基金规模变动情况

单位：万亿元　币种：人民币

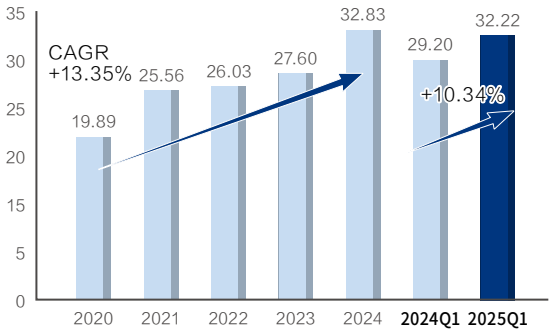

来源：中国证券投资基金业协会

公募基金规模

证券公司及其子公司私募资产管理产品规模变动情况

单位：万亿元　币种：人民币

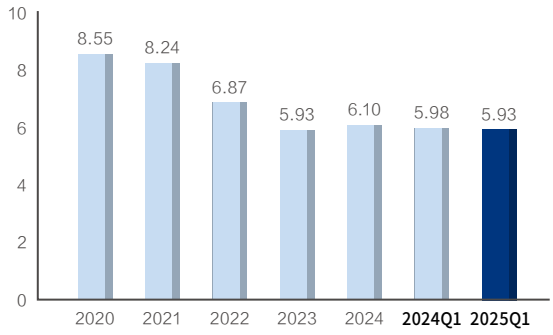

来源：中国证券投资基金业协会

私募资管业务规模

2025 年上半年，我国股权投资市场募资端展现较强韧性、投资端活跃度有所回升，政策驱动资金向科技创新集聚，硬科技领域受到持续关注和支持，“长钱长投”的市场新生态正在逐步形成。根据清科研究中心私募通统计数据，2025 年上半年，中国股权投资市场新募基金数量 2,172 只、新募基金规模人民币 7,283.30 亿元，同比增加 11.95%；中国股权投资市场投资案例数 5,612 起、投资总金额人民币 3,389.24 亿元，同比增加 1.56%。在资金募集和投资运作流程全面规范的发展趋势下，私募股权机构更需秉持价值投资与长期投资理念，不断提升产业理解和认知水平，加强项目投后赋能及退出管理，积极培育耐心资本助力企业成长和新质生产力发展。

中国股权投资市场新募基金数量与金额变动情况

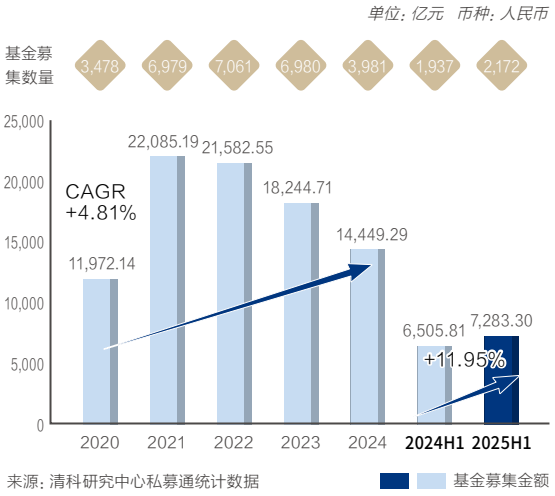

中国股权投资市场投资案例数量与金额变动情况

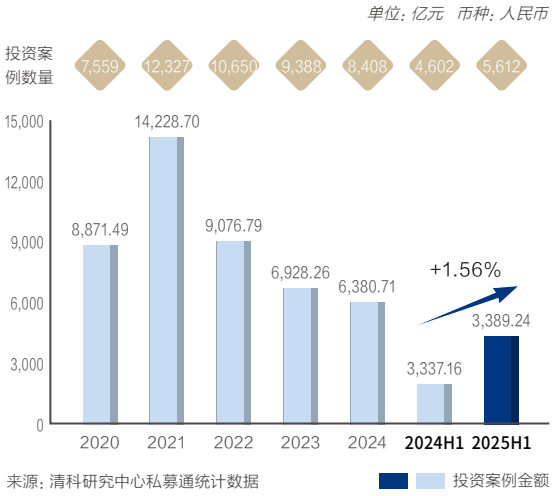

2、经营举措及业绩

（1）证券公司资产管理业务

报告期内，本集团全资子公司华泰资管公司主动适应市场格局及监管环境变化，始终坚持“以客户为中心”和高质量服务实体经济的发展使命，充分发挥券商资管特色资源优势，不断升级全业务链服务体系，持续推进业务结构调整和核心竞争力培育，积极挖掘新业务增长点，有效满足客户全生命周期的资产管理需求。坚定推进业务平台化与差异化发展战略，聚焦投资资管和投行资管，以追求绝对收益为理念，持续打磨优质产品线；投资资管业务积极构建一体化大投研体系，不断加强底层资产穿透识别能力，公募业务规模持续提升，资管 FOF 规模突破新高；投行资管业务持续健全协同联动机制，公募 REITs 业务全链条服务能力不断提升，ABS 业务与中证指数有限公司合作开发市场首只管理人 ABS 指数。根据监管报表数据口径，截至报告期末，华泰资管公司资产管理规模人民币 6,270.32 亿元，同比增加 23.92%。根据 Wind 资讯统计数据，报告期内，华泰资管公司企业 ABS（资产证券化）发行数量 77 单，排名行业第一；发行规模人民币 589.46 亿元，排名行业第四。

企业 ABS 计划管理人发行项目数量变动情况

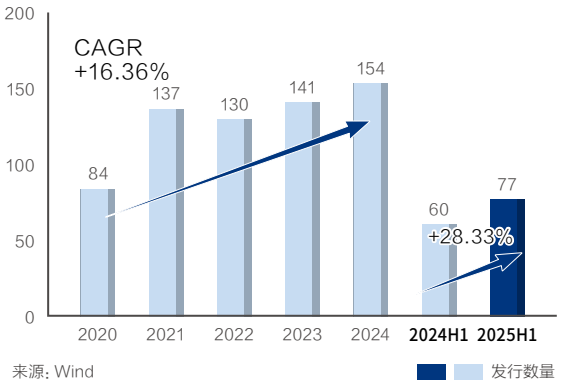

企业 ABS 计划管理人发行项目规模变动情况

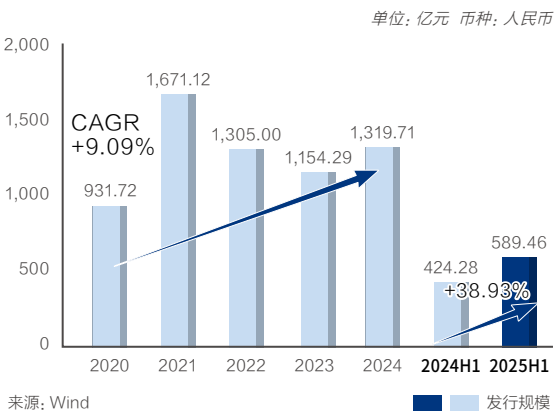

报告期内，证券公司资产管理业务严格控制风险，不断提升主动投资管理能力和客户服务能力，着力打造平台运营、一体联动的核心竞争力，积极构建规模化、差异化且覆盖不同风险收益特征的产品体系。集合资产管理业务合计管理集合资管计划 368 只，合计管理规模人民币 1,084.51 亿元；单一资产管理业务合计管理单一资管计划 713 只，合计管理规模人民币 1,504.08 亿元；专项资产管理业务合计管理专项资管计划 285 只，合计管理规模人民币 2,022.64 亿元；公募基金管理业务合计管理公募基金产品 44 只，合计管理规模人民币 1,659.09 亿元。

证券公司资产管理业务规模情况：

单位：亿元　币种：人民币

业务类别	2025 年 1-6 月	2024 年 1-6 月
集合资产管理业务	1,084.51	591.33
单一资产管理业务	1,504.08	1,603.36
专项资产管理业务	2,022.64	1,756.93
公募基金管理业务	1,659.09	1,108.21

注：上表数据来源于监管报表（未经审计）。

（2）私募股权基金管理业务

报告期内，私募股权基金管理业务围绕优势赛道，专注重点行业研究，适时调整基金配置原则，提高项目选择标准，积极寻求已投企业多元化退出路径；以市场化、推动区域经济发展及提升战略协同价值为原则，继续挖掘生态圈内合作机会，加强与大型国有企业、行业龙头企业、上市公司等开展合作，稳健扩大基金管理规模，不断提升市场影响力。截至报告期末，华泰紫金投资及其二级子公司作为管理人在中国证券投资基金业协会备案存续的私募股权投资基金合计 32 只，合计认缴规模人民币 638.39 亿元，合计实缴规模人民币 478.91 亿元。报告期内，上述私募股权投资基金实施投资项目合计 15 个，投资金额合计人民币 5.86 亿元。

私募股权投资基金实施投资项目家数及金额变动情况

单位：亿元　币种：人民币

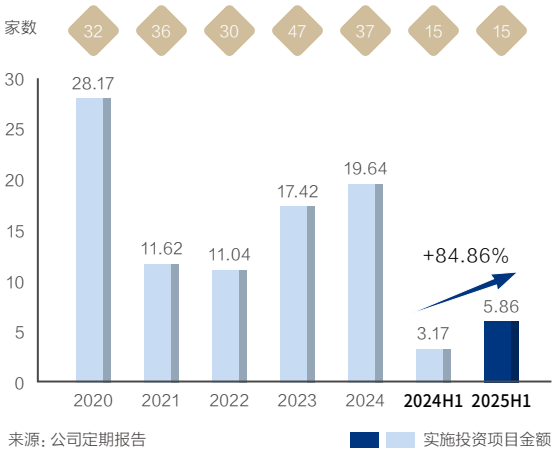

（3）基金公司资产管理业务

报告期内，本集团旗下基金公司坚持合规管理与业务发展并重，持续增强产品创新和业务创新能力，强化特色产品前瞻布局，积极构建以 AI 技术重塑业务的赋能模式，完善全流程服务体系，不断提升跨周期、多元化的综合资产配置能力，资产管理总规模继续保持增长。南方基金持续拓展、优化产品布局和业务体系，积极打造以数智化、平台化为支撑的价值创造能力，截至报告期末管理资产规模合计人民币 25,935.33 亿元，其中，公募业务管理资产规模人民币 13,842.79 亿元。华泰柏瑞不断优化产品设计和投资策略，持续丰富产品线品类，指数类基金规模增长明显，截至报告期末管理资产规模合计人民币 7,306.67 亿元，其中，公募业务管理资产规模人民币 7,073.73 亿元。根据沪深交易所统计数据，截至报告期末，华泰柏瑞旗下宽基指数基金沪深 300ETF 规模为人民币 3,747.04 亿元，位居沪深两市非货币 ETF 规模市场第一。（南方基金以及华泰柏瑞的股权投资损益计入在分部报告中的其他分部中）

（4）期货公司资产管理业务

报告期内，本集团全资子公司华泰期货持续提升合规风控管理有效性水平，加快推进运营数字化转型，全力构建以期货和衍生品为核心的业务发展模式，不断深化衍生品特色的资产管理能力，积极打造全方位满足客户需求的特色产品矩阵和专业服务体系，有效提升服务实体经济的广度与深度。截至报告期末，存续期内资产管理计划合计 31 只，资产管理总规模人民币 81,670.45 万元，期货端权益规模人民币 35,991.39 万元。

（5）另类投资业务

本集团通过全资子公司华泰创新投资开展另类投资业务。报告期内，根据监管政策及集团业务布局，华泰创新投资充分发挥业务协同效能，着力发展金融科技股权投资和科创板跟投业务，稳步探索创业板跟投业务和北交所战略配售业务。截至报告期末，存续投资项目 37 个，投资规模人民币 161,178.97 万元，投资性质主要包括科创板跟投、股权投资等。

3、2025 年下半年展望

证券公司资产管理业务将继续立足集团全业务链体系，充分发挥投行基因优势，全链路打通境内外渠道，积极推动业务跨境联动发展，持续加强数字化应用能力建设，不断提升主动管理能力，培育差异化核心竞争优势，做大客户资产规模。以投资资管和投行资管服务为抓手，一站式提供一流的投资产品、资产配置及整体金融服务解决方案，赋能客户资产管理服务旅程。投资资管业务将承接低利率环境下的多元客户需求，做好存量产品持续营销和产品新发布局，依托业务协同优势积极推进国际化拓展；投行资管业务将聚焦高质量发展，持续加强投融联动，锚定优质资产，不断提升定价能力，并积极寻求全业务链增量。

私募股权基金管理业务将继续坚持市场化原则，充分发挥耐心资本的引导作用，持续增强专业化投资管理能力，稳健扩大基金管理规模。深度布局医疗健康、TMT、先进制造、消费等具有较深认知和投资生态圈积累的赛道，加强与产业龙头合作设立基金，持续打造行业生态圈；健全完善投后管理体系，不断强化投资项目多元化退出能力，持续提升投后管理水平。

基金公司资产管理业务将坚持“以投资者为本”，继续以平台化、一体化和精细化为发展思路，升级迭代数智化系统平台，全面推进产品主导的业务赋能体系和技术驱动的核心能力建设，不断完善产品布局，巩固增强优势产品线，提升投研核心能力和价值创造能力，为打造一流投资机构奠定坚实基础。

期货公司资产管理业务将持续构建以期货和衍生品为主的业务发展模式，不断完善以客户需求为导向的销售服务体系，加强基于大平台的全资产、全策略线、全投资工具的投资团队配备，以更智能的系统、更专业的团队、更优质的产品，为客户提供多元化和个性化的资产管理解决方案。

另类投资业务将不断完善制度机制及业务操作流程，深化金融科技生态建设，审慎推进股权投资、科创板跟投、北交所跟投和其他新业务的开展，提升资金使用效率和资产回报率。

（五）国际业务

1、市场环境

2025 年上半年，受多重因素的冲击影响，全球经济增长放缓、区域分化显著，国际金融市场波动加剧，同时人工智能加快重塑全球科技格局，加速全球产业变革，并带来新的发展机遇和挑战。受益于政策利好与市场机制优化，港股二级市场整体呈现强劲涨势，交投活跃度明显提升，恒生指数上涨 20.00%、恒生科技指数上涨 18.68%，根据 Wind 资讯统计数据，港股市场成交金额港币 22.14 万亿元，同比增加 114.33%；港股股权融资市场迎来爆发式增长，市场首次招股募资港币 1,088.32 亿元，同比增加 704.20%，上市后募资港币 1,436.89 亿元，同比增加 210.44%。美股二级市场波动起伏，道琼斯工业指数上涨 3.64%、标普 500 上涨 5.50%、纳斯达克指数上涨 5.48%，根据 Wind 资讯统计数据，美股市场成交金额 67.34 万亿美元，同比增加 24.01%；美股股权融资市场依然活跃，融资规模呈上升趋势，市场 IPO 融资规模 260.58 亿美元，同比增加 33.97%，增发融资规模 690.03 亿美元，同比增加 9.48%。

近年来，我国资本市场高水平双向开放持续推进，外资参与境内市场的便利性不断提升，境内外上市联动机制进一步完善，跨境互联互通有序拓展。与此同时，证券公司的国际化进程正在迈入新阶段，海外市场已成为拓展业务版图、开辟新的发展空间、提升竞争实力的重要领域。我国经济的转型也亟需国际化的投资银行机构提供全方位、陪伴式的综合金融服务。通过提升跨境一体化联动水平、优化跨境综合金融服务体系，在全球主流市场及新兴市场逐步构建覆盖广泛的客户、产品与服务网络，持续打磨国际市场竞争力，切实提高为境内外产业客户及全球投资者提供跨境投融资综合服务的能力，是证券公司打造一流投资银行的必经之路。

2、经营举措及业绩

报告期内，本集团积极把握政策市场深刻变化进程中的新发展机遇，加强跨境一体化联动，深化国际化布局，持续拓展新的发展空间。作为本集团国际业务的控股平台，华泰国际全方位对接集团全业务链体系，夯实资本市场中介定位，深耕“以客户为中心”的一体化、平台化跨境服务生态；依托集团境内外一体化风险管理框架及体系，保障风险管控与业务发展协同推进；不断丰富产品种类、积极拓展市场渠道、持续优化客户体验，有效满足客户全球资产配置需求，境外市场影响力持续扩大。截至报告期末，华泰国际业务运营平稳有序，各项财务指标均稳居香港中资券商第一梯队前列。

（1）香港业务

本集团香港业务坚持投资银行服务本源，以跨境业务为抓手，打造全方位的综合性跨境金融服务平台体系，在波动的市场环境下凭借先进的平台实力及有效的风险管控能力，持续深化包括股权业务平台、固收业务平台、财富管理平台、基金资管平台和旗舰投行业务的业务体系，业务发展稳健进取，差异化竞争优势巩固提升。股权衍生品业务积极开拓海外市场，不断丰富产品类别和交易模式，持续升级全球化和全资产的交易能力和销售能力，同业领先地位持续巩固；股票销售交易业务专注“现金股票 + 跨境主经纪商 +QFII”一站式跨境综合金融服务，长线基金覆盖能力保持较高水平，“港币 – 人民币双柜台”做市业务市占率持续提升；FICC 业务持续推进境内外一体化，深化策略调整，积极构建以客需服务为驱动、以做市交易为核心、以产品服务为载体、以平台系统为支撑的业务生态；财富管理业务持续提升线上线下平台化、一体化运营，“涨乐全球通”获客质量继续优化，“跨境理财通”业务增长显著，高净值客户产品服务体系不断强化，跨境一体化配置工具持续丰富，财富产品销量进一步提升；基金业务方面，私募投资业务严格控制风险，积极落实国际化战略并深入挖掘优质潜在业务机会，资管业务持续推动业务转型，不断提升主动管理能力与产品设计供给能力；投资银行业务切实加强跨市场执行和服务能力，积极抓住市场行情机遇，落地多单亮点标杆项目，项目储备充足，市场地位保持领先。根据内外部统计数据，报告期内，华泰金控（香港）完成 9 单港股 IPO 保荐项目，保荐数量位居全市场第二。

（2）华泰证券（美国）

华泰证券（美国）于 2019 年经美国金融业监管局核准，获得经纪交易商牌照；于 2020 年获得自营牌照；于 2021 年获得在加拿大与机构投资者开展证券交易的业务资格；于 2022 年获得欧洲主要证券交易所的市场准入；于 2023 年成为美国期货产品的介绍经纪商；于 2024 年获得美国国债经纪经销商资格以及美国纳斯达克证券交易所有限承销会员资格；并于报告期内获得非美国主权债经纪经销商资格，包括欧洲、英国、加拿大、拉美、日本、东南亚国债。报告期内，华泰证券（美国）积极推进企业与机构投资人跨境互动业务，FICC 代客交易产品范围和市场通道持续拓展，业务跨境联动协同机制不断优化，致力为全球投资者提供一体化服务。

（3）新加坡子公司

新加坡子公司于 2023 年获得新加坡金融管理局颁发的资本市场服务牌照和豁免财务顾问资质，在新加坡合法合规开展证券交易及企业融资业务；并于报告期内获得新加坡交易所授予的主板保荐人资质，具备主板 IPO 项目的承揽与管理资格。报告期内，新加坡子公司稳步推进各业务条线发展，区域承载能力和影响力不断提升，衍生品业务加快本土化落地，客户拓展积极推进，交易体系日趋成熟，区域市场布局持续优化；投行业务有效承接跨市场项目，积极推动中资企业赴新加坡融资取得初步进展；财富管理业务深度挖掘客户需求，积极探索合作机会，切实增强品牌知名度和市场影响力，助力拓展客户资源。

3、2025 年下半年展望

华泰国际将锚定集团国际化战略，继续深化全球布局，持续深耕客户需求，构建完善跨境一体化综合金融服务体系，依托平台化有效提升全业务链协同效能，严格把控风险，不断提高市场竞争力和行业地位。

香港业务将持续夯实跨境资本市场中介定位，为客户提供一站式金融服务。股权衍生品业务将不断优化业务结构，持续加强产品创设能力和做市能力，满足客户国际化业务需求；股票销售交易业务将构建优化分类分层的一体化服务体系，持续丰富产品类型，不断提升客户覆盖的广度和深度，强化跨境交易能力；FICC 业务将深度挖掘客户需求，借助平台升级迭代跨市场、跨资产的一体化业务服务能力，更好匹配客户多层次的境内外投资和交易需求；财富管理业务将以提升客户核心体验为导向，不断加强平台运营与对客系统建设，持续完善客户分类分层服务体系，强化境内外联动服务能力；基金及资管业务将持续严格控制风险，增加产品创设能力，拓展境外销售渠道，依托全产业链资源优势赋能客户；投资银行业务将把握制度变革和市场机遇，依托产业价值深耕和全周期综合服务，持续夯实项目执行能力，助力更多优秀企业加快国际化布局，巩固提升在香港市场的优势地位。

华泰证券（美国）将积极把握跨境业务机会，持续拓展业务布局，不断提升业务协同能力，扩展全球机构投资者覆盖的深度和广度。持续完善股票和 FICC 代客交易平台及产品体系，积极拓宽服务辐射渠道，为满足全球投资者的资产配置和风险对冲需求提供全方位服务。

新加坡子公司将充分发挥资源协同优势，提升区域服务能力，打造面向东南亚的跨境交易与资本市场服务平台。投行业务将把握中资企业国际化机遇，围绕上市、再融资与并购需求，深度服务区域客户，增强项目承揽与执行能力；财富管理业务将健全完善基础设施和业务团队，为客户提供全面服务，助力实现投资增值与财富传承；衍生品业务将持续夯实股权及商品类衍生品客户基础，全面拓展业务领域和交易范围。

（六）数字化发展

1、数字金融发展战略

本集团紧紧围绕“将科技打造成为公司最核心竞争力”的科技战略导向，践行“专业创造价值”的重要使命，围绕国际化和智能化两条主线，加速国际布局，深化智能应用，深耕平台迭代，升级数据引擎，以科技能力的提升，赋能业务价值创造，推动公司市场份额和行业影响力不断提升。

2、报告期内数字化转型重点举措和成效

报告期内，本集团围绕“成就客户、创新业务、优化运营、赋能员工”四大数字化转型总体目标，全面提速赋能国际化发展，加快 AI 应用提升智能化水平，推动公司数字化转型迈向新高度。

“成就客户”方面，“涨乐财富通”上线多项行情交易增值服务工具，强化金融能力中台建设，实现智能脚本创作、大模型辅助内容审核能力打造；“涨乐全球通”进一步丰富全球市场交易能力，实现自动盯市平仓、美元企业债、美股夜盘、港股多币柜台等功能支持；一站式机构客户服务平台“行知”，从用户视角升级产品服务，围绕机构投资场景，打造贯通投前、投中、投后的一站式投资理财解决方案，聚焦 ETF 生态，上线覆盖特色资讯和策略组合的超级 ETF 功能。

“创新业务”方面，FICC 大象交易平台发布 2.0 版本，支持全球主要市场资产交易和投资组合风险监控，初步建成 FICC 境内外一体化自营投资和风险管理体系；做市与中央交易平台持续提升做市交易速度，场内期权做市上线纳秒级极速交易核心，进一步加强跨品种底仓转换能力建设，完成做市 AI 信号对主要宽基指数的覆盖，持续用智能化方式提升做市服务能力。

“优化运营”方面，投研领域，升级智能研报能力，实现财报点评自动辅助撰写，研报全文一键翻译，长图和视频报告产品的智能生产；投行领域，升级智能审核能力，实现股权项目信披完备性智能审核、募资专户银行流水全流程智能核查；风控领域，完成围绕客户、业务的全周期信用风险全流程平台化管理体系建设，完成境外投资交易业务的市场风险监控指标体系建立。

“赋能员工”方面，投顾赋能平台“聊 TA”上线 AI 助手，重点完成业务知识问答、智能市场热点分析两大业务场景搭建，并配套建设运营能力，为进一步扩展 AI 应用建设场景打下基础；资讯服务助手“乐道”借助大模型打造具备深度推理

规划能力的综合研究问答和智能知识总结服务；业务办理助手“智小北”以大模型技术为底座将业务办理专家知识普及化和标准化，实现从业务咨询到办理的贯穿式流程，赋能基层员工专业化服务及提升客户服务体验。

（七）业务创新情况与对公司经营业绩和未来发展的影响，以及风险控制情况

报告期内，公司持续进行业务创新活动，推动业务、产品、服务及管理模式创新，不断提高创新能力。创新业务的开展是对现有产品线和业务范围的补充，能够有效释放业务空间，扩大客户资源和收入来源，增强盈利能力，也有利于改善客户结构和业务经营模式，满足客户全方位、多元化的业务需求，进一步提升品牌影响力。

报告期内，公司根据外规要求持续完善新业务管理机制，优化跨境业务评估模式，推动评估内容的模板化管理，强化评估质量，不断提升新业务评估工作的规范性和效率。

（八）报告期内公司经营情况无重大变化，以及报告期内未发生对公司经营情况有重大影响和预计未来会有重大影响的事项

二、报告期内主要经营情况

（一）主营业务分析

1、财务报表相关科目变动分析表

单位：元　币种：人民币

科目	本期数	上年同期数	变动比例（%）
营业收入	16,219,421,678.66	12,379,966,137.48	31.01
营业成本	7,696,735,286.12	6,802,908,157.29	13.14
营业利润	8,522,686,392.54	5,577,057,980.19	52.82
归属于母公司股东的净利润	7,549,447,367.16	5,310,704,144.79	42.16
经营活动产生的现金流量净额	7,609,796,448.08	36,715,660,057.71	-79.27
投资活动产生的现金流量净额	-14,017,694,055.68	6,730,216,536.53	不适用
筹资活动产生的现金流量净额	11,682,029,695.47	-43,095,622,266.84	不适用
现金及现金等价物净增加额	4,843,088,919.16	651,358,447.34	643.54

2、收入分析

（1）收入分析

单位：万元 币种：人民币

业务类别	本期数	占总收入比例（%）	上年同期数	上年同期占总收入比例（%）	占比增减
财富管理业务	701,269.13	43.24	544,987.94	44.02	减少 0.78 个百分点
机构服务业务	320,394.29	19.75	161,339.86	13.03	增加 6.72 个百分点
投资管理业务	192,840.28	11.89	2,927.21	0.24	增加 11.65 个百分点
国际业务	230,832.68	14.23	326,627.25	26.38	减少 12.15 个百分点
其他	176,605.79	10.89	202,114.35	16.33	减少 5.44 个百分点
合计	1,621,942.17	100.00	1,237,996.61	100.00	

报告期内，本集团合计实现营业收入人民币 1,621,942.17 万元，同比增加 31.01%。其中，财富管理业务收入人民币 701,269.13 万元，同比增加 28.68%，主要是公司深入推进分类分层的一体化客户服务体系建设，持续增强基于金融中台赋能、平台化运营驱动的交易与资产配置专业服务能力，收入实现同比增长；机构服务业务收入人民币 320,394.29 万元，同比增加 98.58%，主要是公司报告期内持续迭代投资交易体系，不断增强策略的市场适应能力和风险管控能力，投资交易业务同比实现增长；投资管理业务收入人民币 192,840.28 万元，同比增加 6,487.85%，主要是私募股权基金及另类投资项目估值同比增长所致；国际业务收入人民币 230,832.68 万元，同比减少 29.33%，主要是去年下半年出售子公司导致同比基数较高。

（2）主营业务分行业、分地区情况

单位：万元 币种：人民币

分行业	营业收入	营业成本	毛利率（%）	营业收入比上年同期增减（%）	营业成本比上年同期增减（%）	毛利率比上年同期增减
财富管理业务	701,269.13	271,699.88	61.26	28.68	74.29	减少 10.13 个百分点
机构服务业务	320,394.29	186,732.33	41.72	98.58	46.91	增加 20.50 个百分点
投资管理业务	192,840.28	41,915.40	78.26	6,487.85	3.39	增加 1,363.18 个百分点
国际业务	230,832.68	103,367.01	55.22	-29.33	-54.05	增加 24.10 个百分点
其他	176,605.79	165,958.91	6.03	-12.62	25.94	减少 28.77 个百分点
合计	1,621,942.17	769,673.53	52.55	31.01	13.14	增加 7.50 个百分点

单位：万元 币种：人民币

分地区	营业收入	营业成本	毛利率(%)	营业收入比上年同期增减（%）	营业成本比上年同期增减（%）	毛利率比上年同期增减
江苏地区	910,927.88	419,490.76	53.95	55.68	88.39	减少 7.99 个百分点
北京地区	15,504.58	10,233.31	34.00	25.78	-10.61	增加 26.87 个百分点
上海地区	204,675.83	50,879.24	75.14	76.30	1.20	增加 18.45 个百分点
广东地区	182,061.46	143,120.90	21.39	22.62	7.50	增加 11.06 个百分点

分地区	营业收入	营业成本	毛利率(%)	营业收入比上年同期增减(%)	营业成本比上年同期增减(%)	毛利率比上年同期增减
湖北地区	14,159.05	6,915.51	51.16	44.74	-7.49	增加 27.58 个百分点
其他地区	63,780.69	35,666.80	44.08	61.16	17.69	增加 20.65 个百分点
香港及海外	230,832.68	103,367.01	55.22	-29.33	-54.05	增加 24.10 个百分点
合计	1,621,942.17	769,673.53	52.55	31.01	13.14	增加 7.50 个百分点

3、成本分析

单位：万元 币种：人民币

业务类别	成本构成项目	本期金额	本期占总成本比例(%)	上年同期金额	上年同期占总成本比例(%)	本期金额较上年同期变动比例(%)
财富管理业务	营业支出	271,699.88	35.30	155,894.01	22.92	74.29
机构服务业务		186,732.33	24.26	127,109.23	18.68	46.91
投资管理业务		41,915.40	5.45	40,539.39	5.96	3.39
国际业务		103,367.01	13.43	224,975.81	33.07	-54.05
其他		165,958.91	21.56	131,772.38	19.37	25.94
合计		769,673.53	100.00	680,290.82	100.00	13.14

4、费用总体情况对比

单位：万元 币种：人民币

项目	本期数	上年同期数	增减金额	增减比例(%)
业务管理费	726,198.57	720,134.01	6,064.56	0.84
所得税费用	97,399.24	10,383.46	87,015.78	838.02

5、现金流分析

报告期内，本集团现金流量如下表：

单位：亿元 币种：人民币

项目	本期数	上年同期数	增减金额	增减比例(%)
经营活动产生的现金流量净额	76.10	367.16	-291.06	-79.27
投资活动产生的现金流量净额	-140.18	67.30	-207.48	不适用
筹资活动产生的现金流量净额	116.82	-430.96	547.78	不适用
现金及现金等价物净增加额	48.43	6.51	41.92	643.93

报告期内，本集团经营活动产生的现金流量净额为人民币 76.10 亿元，同比减少人民币 291.06 亿元，主要是为交易目的而持有的金融工具净增加额增加所致；投资活动产生的现金流量净额为人民币 -140.18 亿元，同比减少人民币 207.48 亿元，主要是投资所支付的现金增加所致；筹资活动产生的现金流量净额为人民币 116.82 亿元，同比增加人民币 547.78 亿元，

主要是发行债券证券收到的现金增加所致。

报告期内，本集团经营活动产生现金流量净额与本期净利润存在重大差异，主要与本集团所处行业的现金流变动特点相关，本集团的客户资金、投资交易、债券融资以及同业拆借等业务涉及的现金流量巨大，且变动频繁，经营活动的现金流变动与年度净利润关联度不高。

6、本集团业务类型、利润构成或利润来源发生重大变动的详细说明

单位：万元 币种：人民币

项目	本期数	上年同期数	变动比例（%）	主要影响因素
营业收入	1,621,942.17	1,237,996.61	31.01	主要是投资收益、利息净收入、经纪业务手续费净收入增长
营业支出	769,673.53	680,290.82	13.14	主要是信用减值损失转回减少所致
营业利润	852,268.64	557,705.80	52.82	营业收入增长
利润总额	852,484.17	557,612.72	52.88	营业收入增长
净利润	755,084.93	547,229.26	37.98	营业收入增长
其中：归属母公司净利润	754,944.74	531,070.41	42.16	营业收入增长
项目	期末余额	期初余额	变动比例（%）	主要影响因素
资产	90,069,695.96	81,427,049.36	10.61	主要是金融投资、客户资金存款增长所致
负债	70,047,836.46	62,237,657.29	12.55	主要是卖出回购金融资产款、代理买卖证券款增长所致
股东权益	20,021,859.50	19,189,392.07	4.34	当年利润实现及发行永续债
归属母公司股东权益	20,013,372.17	19,167,390.19	4.41	当年利润实现及发行永续债

（二）本集团无非主营业务导致利润重大变化的说明

（三）资产、负债情况分析

1、资产及负债状况

单位：亿元 币种：人民币

项目名称	本期期末数	本期期末数占总资产的比例（%）	上年期末数	上年期末数占总资产的比例（%）	本期期末金额较上年期末变动比例（%）	情况说明
货币资金	1,889.56	20.98	1,776.39	21.82	6.37	主要是客户资金存款增加所致
结算备付金	364.32	4.04	439.00	5.39	-17.01	主要是客户备付金下降所致
衍生金融资产	72.15	0.80	99.91	1.23	-27.79	主要是权益衍生工具规模下降所致
存出保证金	381.88	4.24	334.51	4.11	14.16	主要是期货保证金增加所致
应收款项	94.06	1.04	55.87	0.69	68.36	主要是应收经纪、交易商及结算所款项增加所致

项目名称	本期期末数	本期期末数占总资产的比例（%）	上年期末数	上年期末数占总资产的比例（%）	本期期末金额较上年期末变动比例（%）	情况说明
买入返售金融资产	189.12	2.10	152.28	1.87	24.19	主要是股票质押式回购规模增加所致
交易性金融资产	3,591.37	39.87	3,017.47	37.06	19.02	债券投资规模增长所致
其他债权投资	214.86	2.39	101.36	1.24	111.98	债券投资规模增长所致
其他权益工具投资	73.94	0.82	1.26	0.02	5,768.25	非交易性权益工具投资规模增长所致
在建工程	14.37	0.16	12.75	0.16	12.71	建造工程增加所致
使用权资产	8.98	0.10	9.98	0.12	-10.02	房屋建筑物等使用权资产下降
无形资产	21.31	0.24	20.36	0.25	4.67	收购子公司所致
商誉	2.64	0.03	0.51	0.01	417.65	收购子公司所致
持有待售资产	-	-	4.17	0.05	-100.00	处置子公司所致
其他资产	39.46	0.44	31.21	0.38	26.43	主要是应收股利增加所致

单位：亿元　币种：人民币

项目名称	本期期末数	本期期末数占总负债的比例（%）	上年期末数	上年期末数占总负债的比例（%）	本期期末金额较上年期末变动比例（%）	情况说明
短期借款	168.86	2.41	33.63	0.54	402.11	主要是信用借款增加所致
应付短期融资款	275.77	3.94	288.53	4.64	-4.42	短期公司债兑付所致
拆入资金	354.15	5.06	301.14	4.84	17.60	银行拆入资金增加所致
交易性金融负债	409.04	5.84	404.48	6.50	1.13	收益凭证规模增加所致
衍生金融负债	118.28	1.69	109.44	1.76	8.08	主要是权益衍生工具公允价值变动
卖出回购金融资产款	1,555.58	22.21	1,210.48	19.45	28.51	主要是债券质押式回购规模增加所致
代理买卖证券款	2,042.24	29.15	1,845.87	29.66	10.64	客户结算资金增加所致
代理承销证券款	4.54	0.06	0.70	0.01	548.57	期末投行承销款增加所致
应付职工薪酬	122.57	1.75	107.06	1.72	14.49	长、短期应付薪酬增加所致
应交税费	7.48	0.11	5.25	0.08	42.48	主要是应交企业所得税增加所致
应付款项	738.41	10.54	722.96	11.62	2.14	主要是应付交易款项增加所致
合同负债	1.27	0.02	1.05	0.02	20.95	主要是手续费及佣金预收款增加所致
长期借款	1.83	0.03	-	-	-	主要是长期信用借款增加所致
应付债券	1,123.60	16.04	1,154.59	18.55	-2.68	主要是境外债规模下降所致
租赁负债	9.03	0.13	10.15	0.16	-11.03	房屋建筑物的租赁负债下降
递延所得税负债	6.25	0.09	4.77	0.08	31.03	应纳税暂时性差异增加所致
其他负债	58.42	0.83	15.47	0.25	277.63	主要是应付普通股股息和永续债利息增加所致

单位：亿元 币种：人民币

利润表项目	2025 年 1-6 月	2024 年 1-6 月	本期金额较上期金额变动比例（%）	变动原因
手续费及佣金净收入	59.64	64.61	-7.69	主要是去年下半年出售子公司导致同比基数较高
利息收入	64.18	68.58	-6.42	主要是货币资金及结算备付金利息收入下降所致
利息支出	43.81	61.48	-28.74	主要是有息负债利息支出下降所致
投资收益	91.70	41.26	122.25	主要是处置金融工具取得的收益增加所致
其他收益	1.22	0.69	76.81	与收益相关的政府补助增加所致
公允价值变动（损失）/ 收益	-8.48	7.11	不适用	金融工具公允价值损失所致
汇兑（损失）/ 收益	-6.36	2.15	不适用	汇率影响所致
其他业务收入	4.11	0.85	383.53	主要是大宗商品销售收入增加所致
信用减值损失	0.01	-5.17	不适用	计提信用减值损失所致
其他业务成本	3.41	0.42	711.90	主要是大宗商品销售成本增加所致
所得税费用	9.74	1.04	836.54	应税收入增加所致

2、境外资产情况

截至报告期末，本集团总资产为人民币 9,006.97 亿元，其中：境外资产人民币 1,530.18 亿元，占总资产的比例为 16.99%。

3、截至报告期末主要资产受限情况

报告期内，主要资产受限情况请参阅本报告“半年度财务报告”“财务报表附注”“十六、其他重要事项”“3 其他需要披露的重要事项”“（5）所有权或使用权受到限制的资产”。

4、或有负债情况

报告期内，或有负债情况请参阅本报告“半年度财务报告”“财务报表附注”“十四、或有事项”。

5、资产结构和资产质量

截至 2025 年 6 月 30 日，本集团归属于母公司的股东权益合计为人民币 2,001.34 亿元，较 2024 年末增加人民币 84.60 亿元，提升 4.41%，主要是利润增长及发行永续次级债所致。

截至 2025 年 6 月 30 日，本集团总资产人民币 9,006.97 亿元，较年初增加人民币 864.26 亿元，增幅为 10.61%，其中，货币资金及结算备付金为人民币 2,253.88 亿元，占比 25.02%；存出保证金为人民币 381.88 亿元，占比 4.24%；融出资金为人民币 1,309.84 亿元，占比 14.54%；金融投资为人民币 4,340.59 亿元，占比 48.19%；长期股权投资为人民币 219.81 亿元，占比 2.44%。本集团大部分资产的变现能力及资产流动性较强，资产结构相对合理。

报告期内，本集团资产负债水平略有上升。截至 2025 年 6 月 30 日，本集团负债为人民币 7,004.78 亿元，较年初增加人民币 781.02 亿元，增幅为 12.55%，扣除代理买卖证券款及代理承销证券款后的负债为人民币 4,958.01 亿元，较年初增加人民币 580.81 亿元，增幅为 13.27%，主要是本报告期内卖出回购金融资产款、短期借款、拆入资金等负债增加所致。截至 2025 年 6 月 30 日，本集团扣除代理买卖证券款、代理承销证券款后的资产负债率为 71.23%，较去年末提升 1.71 个百分点。

6、盈利能力情况分析

2025 年上半年，本集团坚持“以客户为中心”，坚定深化科技赋能下的财富管理和机构服务“双轮驱动”发展战略，打造面向未来、穿越周期的核心竞争力，保持了稳健进取的良好发展态势，综合实力稳居行业前列。

7、比较式会计报表中变动幅度超过 30% 以上项目的情况

比较式会计报表中变动幅度超过 30% 以上项目的情况请参阅本报告“经营层讨论与分析”“报告期内主要经营情况”“资产、负债情况分析”“资产及负债状况”中变动幅度超过 30% 以上项目的情况。

8、报表合并范围变更的说明

报告期内，报表合并范围变更的说明请参阅本报告“半年度财务报告”“财务报表附注”“六、合并范围的变更”。

9、所得税政策情况分析

报告期内，公司所得税执行《中华人民共和国企业所得税法》和《中华人民共和国企业所得税法实施条例》。所得税的计算缴纳按照国家税务总局公告 [2012]57 号《国家税务总局关于印发 < 跨地区经营汇总纳税企业所得税征收管理办法 > 的公告》的通知执行。本公司及本公司的境内子公司适用的所得税率为 25%，本公司享受研究开发费用加计扣除优惠政策，本公司的香港子公司适用的利得税率为 16.5%，本公司的其他境外子公司适用于其所在地当地所规定的所得税税率。

10、融资渠道和融资能力等情况分析

融资渠道	公司依据有关政策、法规，根据市场环境和自身需求，在境内通过交易所、银行间和柜台市场等场所进行融资，其中短期融资渠道包括信用拆借、债券回购、短期公司债券、收益凭证、转融资等，中长期融资渠道包括发行公司债券、次级债券、永续次级债券等。同时，公司还可以通过发行境外债券、中期票据、银行贷款等方式，融入境外资金，支持公司业务的发展。
负债结构	截至 2025 年 6 月 30 日，本集团总负债为人民币 7,004.78 亿元，扣除代理买卖证券款、代理承销证券款后的负债为人民币 4,958.01 亿元，其中：短期借款、拆入资金及应付短期融资款人民币 798.79 亿元，占比 16.11%；卖出回购金融资产款人民币 1,555.58 亿元，占比 31.38%；长期借款及应付债券人民币 1,125.44 亿元，占比 22.70%；交易性金融负债人民币 409.04 亿元，占比 8.25%；应付款项人民币 738.41 亿元，占比 14.89%。 报告期内，公司扣除代理买卖证券款、代理承销证券款后的负债规模有所增长。公司不断加强流动性管理，采取多项有效措施防范流动性风险。目前公司无到期未偿还的债务，公司整体偿债能力较强，流动性风险可控。
流动性管理政策和措施	公司一贯重视流动性管理，资金管理坚持以“全额集中、统一调配、分类计价、及时监控”的原则，在经营发展战略上注重业务规模与负债相匹配，通过合理的资产配置和多元化的负债融资，确保资产负债的期限、规模的合理配比，确保公司保持适度流动性。 公司按照集中管理、分层防控的管理模式，遵循全面性、审慎性、预见性的总体原则进行流动性风险管理，依托全面风险管理架构建立流动性风险管理组织体系，建立健全与公司战略相适应的流动性风险管理体系，贯彻实施偏好为“稳健安全”的流动性风险管理政策，即公司确保不发生对持续经营造成重大影响的流动性风险，全力保障公司各项业务稳健、安全发展。 为确保流动性安全，公司采取的主要措施包括：一是持续完善资金头寸管理，强化流动性日监控体系，及时掌握业务用款、日间支付进度等以强化日间流动性风险管控，进一步夯实流动性风险防控阵线；二是加强资产负债期限匹配管理，建立优质流动资产储备，提高融资的多元化和稳定程度；三是持续加强司库管理平台建设，提升信息系统对流动性风险识别、计量、监测和控制的能力，确保流动性风险可测、可控和可承受；四是分析压力情景下公司的现金流和流动性风险监管指标，评估公司的流动性风险承受能力，并对压力测试结果进行分析，不断提升公司流动性风险应对能力；五是持续加强对子公司流动性风险的管理，强化境外子公司流动性风险的垂直管理，增强子公司的流动性风险应对能力，提升集团流动性风险防控水平；六是组织流动性风险应急计划的制定、演练和评估，提升公司的流动性风险应急能力；七是完善流动性风险报告体系，确保管理层及时了解集团流动性风险水平及其管理状况。 报告期内，公司流动性覆盖率（LCR）和净稳定资金率（NSFR）持续满足监管要求，并保有足够的安全空间。

融资能力及融资策略分析	公司经营规范，信誉良好，资本实力、盈利能力和偿债能力较强，与商业银行保持良好的合作关系，有充足的银行授信额度。截至报告期末，公司获得商业银行的授信总额度约人民币 7,400 亿元，具备较强的短期和中长期融资能力。截至报告期末，经联合资信评估股份有限公司评定，本公司主体信用等级为 AAA，评级展望为稳定；经上海新世纪资信评估投资服务有限公司综合评定，本公司主体信用等级为 AAA，评级展望为稳定。经标准普尔综合评定，本公司主体长期评级为 BBB+，评级展望为稳定；经穆迪综合评定，本公司主体长期评级为 Baa1，评级展望为稳定。 公司结合市场环境和业务需求，进行融资规划，并持续优化调整，保障公司的资产负债结构匹配，并不断提升资金总体配置效率。同时，公司保持对利率和汇率市场的跟踪研究，充分运用相应的金融工具规避风险。

（四）投资状况分析

1、对外股权投资总体分析

截至报告期末，本集团长期股权投资人民币 219.81 亿元，较期初人民币 222.37 亿元减少人民币 2.56 亿元，降幅为 1.15%。本集团对外股权投资总体情况请参阅本报告“半年度财务报告”“财务报表附注”“五、合并财务报表项目注释”“12、长期股权投资”。

（1）本公司重大的股权投资

本公司重大的股权投资情况请参阅本报告“半年度财务报告”“财务报表附注”“十七、母公司财务报表主要项目注释”“1、长期股权投资”。

（2）本公司无重大的非股权投资

（3）以公允价值计量的金融资产

单位：元　币种：人民币

资产类别	期初数	本期公允价值变动损益	计入权益的累计公允价值变动	本期计提的减值	本期变动	期末数
交易性金融资产	301,746,527,264.70	4,249,812,750.26	–	–	57,390,832,680.78	359,137,359,945.48
其他债权投资	10,135,553,141.78	–	-43,612,521.24	2,449,094.21	11,350,547,749.93	21,486,100,891.71
其他权益工具投资	125,860,048.27	–	745,932,440.52	–	7,268,180,747.17	7,394,040,795.44
衍生金融工具	-952,660,735.04	-4,051,973,847.35	-75,662,294.52	–	-3,659,843,437.58	-4,612,504,172.62
合计	311,055,279,719.71	197,838,902.91	626,657,624.76	2,449,094.21	72,349,717,740.30	383,404,997,460.01

本集团证券投资情况和私募基金投资情况请参阅本报告“半年度财务报告”“财务报表附注”“五、合并财务报表项目注释”“8、交易性金融资产”，衍生品投资情况请参阅本报告“半年度财务报告”“财务报表附注”“五、合并财务报表项目注释”“4、衍生金融工具”。

（4）报告期内，本公司不存在重大资产重组整合情况

2、报告期内，本公司重大资产和股权出售情况

2024 年度，公司第六届董事会第十四次会议审议通过了《关于转让江苏股权交易中心有限责任公司 20% 股权的议案》。公司拟向江苏金财投资有限公司转让所持江苏股权交易中心 20% 股权，并授权公司经营管理层依法合规办理本次转让所涉及的相关事项。

报告期内，江苏股权交易中心完成股权变更事项的工商变更登记手续。目前，公司对江苏股权交易中心的持股比例为 32%，江苏股权交易中心为公司的参股公司。

3、报告期内，本公司不存在其他的重大资产处置、收购、置换、剥离情况，不存在破产重整、兼并或分立、重组其他公司情况等

4、主要控股参股公司分析

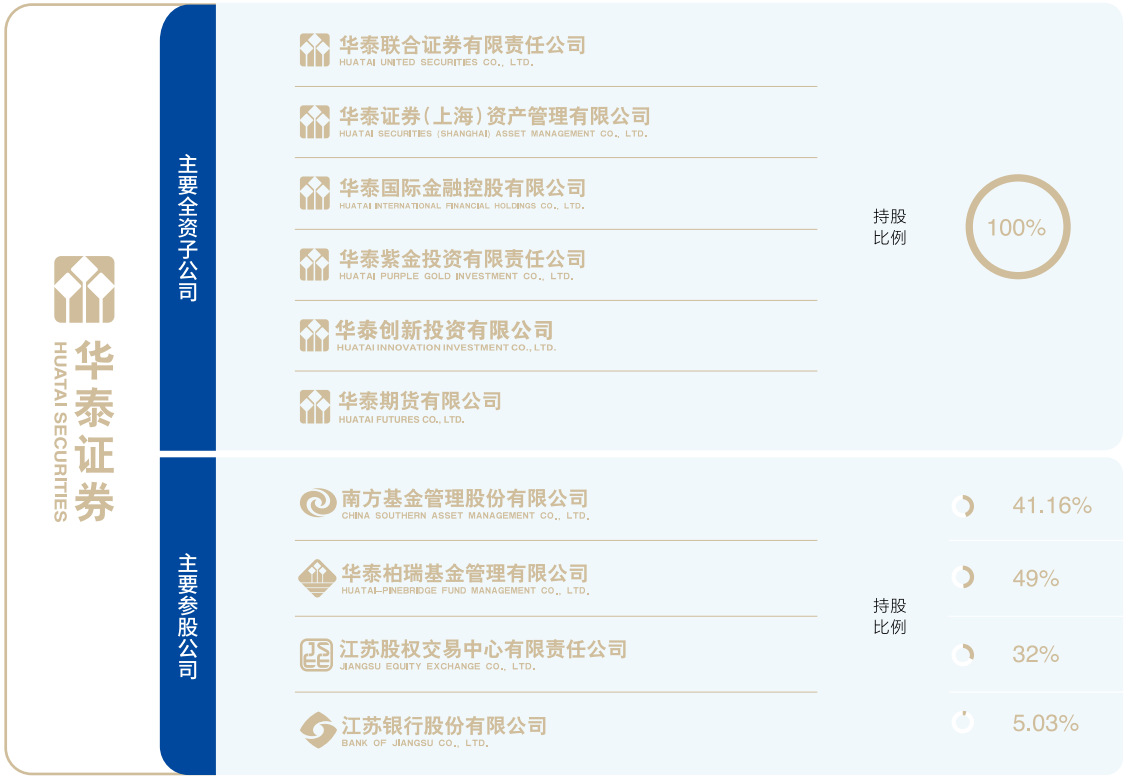

单位：万元　币种：人民币

名称	类型	公司持股比例	地址	设立时间	注册资本	总资产	净资产	营业收入	营业利润	净利润
华泰联合证券有限责任公司	子公司	100%	中国深圳市前海深港合作区南山街道桂湾五路128号前海深港基金小镇B7栋401	1997-9-5	99,748.00	635,096.19	462,223.10	78,904.25	18,261.57	12,310.13
	主要业务：证券承销与保荐业务（国债、非金融企业债务融资工具、金融债券承销业务除外）；与证券交易、证券投资活动有关的财务顾问；中国证监会批准的其他业务。									
华泰证券（上海）资产管理有限公司	子公司	100%	中国（上海）自由贸易试验区基隆路6号1222室	2014-10-16	260,000.00	1,121,100.57	1,017,517.80	120,959.93	93,353.41	71,314.52
	主要业务：证券资产管理业务，公开募集证券投资基金管理业务。（依法须经批准的项目，经相关部门批准后方可开展经营活动）									
华泰国际金融控股有限公司	子公司	100%	中国香港皇后大道中99号中环中心62楼	2017-4-5	港币10,200,000,002.00元	港币16,109,532.53万元	港币2,563,968.94万元	港币376,224.36万元	港币132,404.76万元	港币114,524.53万元
	主要业务：控股公司。									
华泰紫金投资有限责任公司	子公司	100%	中国江苏省南京市汉中路180号	2008-8-12	600,000.00	1,203,577.35	986,430.61	43,214.14	39,169.72	30,990.78
	主要业务：股权投资，债权投资，投资于与股权投资、债权投资相关的其他投资基金；股权投资、债权投资的投资顾问、投资管理，财务顾问服务。（依法须经批准的项目，经相关部门批准后方可开展经营活动）									
华泰创新投资有限公司	子公司	100%	中国上海市长宁区武夷路234号	2013-11-21	350,000.00	452,212.41	405,676.47	39,471.48	33,936.44	25,950.47
	主要业务：一般项目：以自有资金从事投资活动；投资管理；酒店管理【分支机构经营】；健身休闲活动【分支机构经营】；洗染服务【分支机构经营】；打字复印【分支机构经营】；停车场服务【分支机构经营】；会议及展览服务【分支机构经营】；旅游开发项目策划咨询【分支机构经营】；票务代理服务【分支机构经营】。（除依法须经批准的项目外，凭营业执照依法自主开展经营活动）。许可项目：住宿服务【分支机构经营】；餐饮服务【分支机构经营】；食品销售【分支机构经营】；高危险性体育运动（游泳）【分支机构经营】。（依法须经批准的项目，经相关部门批准后方可开展经营活动，具体经营项目以相关部门批准文件或许可证件为准）									
华泰期货有限公司	子公司	100%	中国广州市南沙区横沥镇明珠三街1号10层整层	1995-7-10	393,900.00	6,518,426.05	520,641.47	82,915.38	13,438.60	11,242.91
	主要业务：商品期货经纪、金融期货经纪、期货投资咨询、资产管理、基金销售。（依法须经批准的项目，经相关部门批准后方可开展经营活动）									
南方基金管理股份有限公司	参股公司	41.16%	中国深圳市福田区莲花街道益田路5999号基金大厦32-42楼	1998-3-6	36,172.00	1,881,754.78	1,085,472.47	379,696.27	155,439.57	119,422.39
	主要业务：基金募集、基金销售、资产管理和国务院证券监督管理机构许可的其他业务。									
华泰柏瑞基金管理有限公司	参股公司	49%	中国（上海）自由贸易试验区民生路1199弄上海证大五道口广场1号17层	2004-11-18	20,000.00	393,382.17	207,905.86	95,155.01	27,943.66	20,437.96
	主要业务：基金募集、基金销售、资产管理和中国证监会许可的其他业务。									
江苏股权交易中心有限责任公司	参股公司	32%	中国江苏省南京市建邺区江东中路377号金融城10号楼3层	2013-7-4	20,000.00	41,262.79	34,598.49	806.33	-571.60	-588.20
	主要业务：为非上市公司股权、债券、资产和相关金融及其衍生品的批准募集挂牌、登记、托管、交易、融资、结算、过户、分红、质押等提供场所、设施和服务，组织和监督交易市场活动，发布市场信息，代理本交易市场内挂牌产品买卖服务，为市场参与方提供咨询服务。（依法须经批准的项目，经相关部门批准后方可开展经营活动）									
江苏银行股份有限公司	参股公司	5.03%	中国江苏省南京市中华路26号	2007-1-22	1,835,132.4463	478,848,022.10	34,026,797.60	4,486,429.20	2,349,029.60	2,105,957.10
	主要业务：吸收公众存款；发放短期、中期和长期贷款；办理国内结算；办理票据承兑与贴现；发行金融债券；代理发行、代理兑付、承销政府债券、承销短期融资券；买卖政府债券、金融债券、企业债券；从事同业拆借；提供信用证服务及担保；代理收付款项及代理保险业务、代客理财、代理销售基金、代理销售贵金属、代理收付和保管集合资金信托计划；提供保险箱业务；办理委托存贷款业务；从事银行卡业务；外汇存款；外汇贷款；外汇汇款；外币兑换；结售汇、代理远期结售汇；国际结算；自营及代客外汇买卖；同业外汇拆借；买卖或代理买卖股票以外的外币有价证券；资信调查、咨询、见证业务；网上银行；经银行业监督管理机构和有关部门批准的其他业务。（依法须经批准的项目，经相关部门批准后方可开展经营活动）									

5、报告期内取得和处置主要子公司的情况

公司名称	报告期内取得和处置子公司方式	对整体生产经营和业绩的影响
江苏股权交易中心有限责任公司	股权转让	无重大影响

报告期内处置江苏股权交易中心股权的情况请参阅本报告“经营层讨论与分析”“报告期内主要经营情况”“投资状况分析”“报告期内，本公司重大资产和股权出售情况”。

6、公司控制的结构化主体情况

本集团合并的结构化主体主要是指本集团作为管理人和 / 或投资者的资产管理计划。本集团综合评估本集团因持有的份额而享有的回报以及作为资产管理计划管理人的报酬是否将使本集团面临可变回报的影响重大，并据此判断本集团是否为资产管理计划的主要责任人。于 2025 年 6 月 30 日，本集团共合并 59 个结构化主体，合并结构化主体的总资产为人民币 37,645,994,023.26 元。本集团在上述合并结构化主体中的持有的权益体现在资产负债表中交易性金融资产的金额为人民币 34,771,459,156.40 元。

三、其他披露事项

（一）可能面对的风险及风险防范措施

1、风险管理概况

公司高度重视风险管理工作，根据监管要求及业务发展实际情况，以“全员、覆盖、穿透”为核心理念，建立了较为完善的全面风险管理体系。公司风险管理组织架构健全有效、职责定位清晰，各层级有效履职；公司制定了风险偏好和容忍度体系，与公司发展战略有机结合，建立了多层级完备的风险管理制度体系，覆盖业务经营及管理的各环节；公司大力推进集团化风险管理技术系统的建设，构建“集中、时效、量化、穿透”的风险管理技术支柱，提升了集团风险管理效果，进一步增强了集团总体风险识别、量化评估和控制的能力。公司将各子公司纳入集团全面风险管理体系，探索构建有效的子公司风险管理模式。公司全面风险管理体系运行有效，切实保障了公司各项业务的持续健康发展。

报告期内，公司始终将风险防控置于核心地位，系统化推进全面风险管理。通过精准聚焦重点业务及高风险领域，着力提升关键风控举措的落地效能，构建植根于业务本质的风险管理能力，增强风险识别、预警及化解的前瞻性，为公司业务的稳健、高质量发展提供坚实保障。公司持续健全风险管理体系与运行机制，优化管理工具，强化覆盖业务全流程的风险管控能力，深化资本集约化管理理念，增强风险管理考核的导向作用，并持续宣导“行稳致远”的风险管理文化。依托科技赋能，公司对风险管理平台进行全面升级，夯实风险计量能力基础，提升了风险的前瞻性监测与精准计量水平。

2、风险管理架构

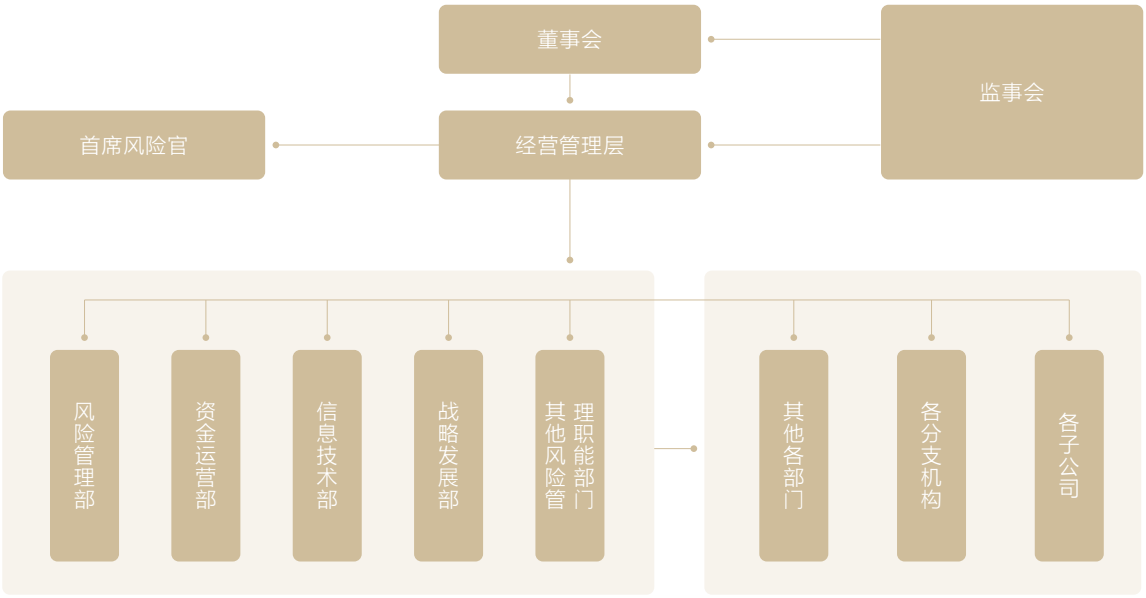

公司风险管理组织架构包括五个主要部分：董事会及合规与风险管理委员会，监事会，经营管理层，风险管理部及其他各风险管理部门，其他各部门、分支机构及子公司。

公司董事会承担公司全面风险管理的最终责任，负责审议批准公司全面风险管理的基本制度，批准公司的风险偏好、风险容忍度及重大风险限额，审议公司定期风险评估报告等。公司董事会设合规与风险管理委员会，对风险管理的总体目标、基本政策进行审议并提出意见；对需董事会审议的重大决策的风险和重大风险的解决方案进行评估并提出意见；对需董事会审议的风险评估报告进行审议并提出意见等。公司监事会承担全面风险管理的监督责任，负责监督检查董事会和经营管理层在风险管理方面的履职尽责情况并督促整改。公司经营管理层根据董事会的授权和批准，结合公司经营目标，具体负责实施风险管理工作，公司经营管理层对全面风险管理承担主要责任。公司设首席风险官，负责分管领导公司全面风险管理工作。

公司指定风险管理部履行全面风险管理职责，并牵头管理公司的市场风险、信用风险和操作风险；指定资金运营部负责牵头管理公司的流动性风险；指定信息技术部负责牵头管理公司的信息技术风险；指定战略发展部负责牵头管理公司的声誉风险。公司其他各部门、分支机构及子公司对各自条线的各类风险管理工作负责，负责落实公司及各风险管理部门制定的各项政策、流程和措施，接受各风险管理部门的指导以及对各类风险管理、执行责任的分解。稽查部将全面风险管理纳入审计范畴，对全面风险管理的充分性和有效性进行独立、客观的审查和评价，并负责牵头或委托外部专业机构定期对公司全面风险管理体系进行评估。

3、市场风险

市场风险是指由于股价、利率、汇率、商品等风险因子波动导致公司资产损失的风险。

报告期内，受美国关税政策冲击、国际地缘冲突等因素影响，全球资本市场波动显著。公司坚持交易创造价值、对冲控制风险的理念，积极控制风险敞口，通过各项风险管控措施管理持仓资产的市场风险。公司持续优化统一的风险限额体系，从市场风险价值（VAR）、止损、压力测试、敏感性等多个维度对各业务进行管控。公司持续完善压力测试体系，定期计量各类极端风险影响，及时发现并评估尾部风险承受能力。权益类证券投资方面，面对市场波动，公司通过风险敞口控制、衍生品对冲、投资标的分散化等多种方式管理市场风险，在控制投资组合风险的前提下，积极发掘交易机会。固定收益类证券投资方面，公司通过利率衍生品有效对冲市场风险，调整持仓结构以应对期限结构上利率波动对投资组合

带来的冲击，在控制整体久期、基点价值及 VAR 值的基础上，积极寻找定价偏差机会以增厚整体收益。衍生品业务方面，公司场外衍生品业务采取市场中性的策略，将 Delta、Gamma、Vega 等希腊值敞口风险控制在可承受范围内，在风险可控的前提下创造盈利机会。

市场风险价值（VAR）情况

单位：万元 币种：人民币

前瞻期：1 日，置信度 95%，历史模拟法

	本公司		本集团	
	2025 年中期末	2024 年中期末	2025 年中期末	2024 年中期末
权益敏感性金融工具	15,399	9,145	16,553	15,862
利率敏感性金融工具	13,096	5,450	13,042	5,774
商品敏感性金融工具	1,956	988	2,951	995
整体组合风险价值	14,485	10,025	16,332	15,431

数据来源：公司内部统计。

报告期内，市场风险价值（VAR）序列描述性统计量情况

单位：万元 币种：人民币

前瞻期：1 日，置信度 95%，历史模拟法

	期初	期末	最大值	最小值
本集团	12,135	16,332	17,861	8,906
本公司	7,283	14,485	16,006	6,412

数据来源：公司内部统计。

4、信用风险

信用风险是指公司在融资、投资、交易等业务中，可能面临因融资方、发行人或交易对手等违约导致损失的风险。

报告期内，境内外宏观经济政策环境不确定性增强，全球金融市场波动加剧，对各行业主体造成冲击。公司紧跟监管政策、宏观经济和金融市场变化，持续强化信用风险全流程管理，保障各项业务平稳发展。报告期内，公司面临的信用风险整体可控，未发生重大信用风险事件。融资类业务方面，公司严格执行风险客户与风险资产持续监控、及时化解的管理措施，深化重点客户贷后跟踪，优化个股退市风险应对机制，强化业务逆周期调节管理，灵活调节业务风险结构，控制业务常规风险、防范底线风险。投资类业务方面，公司持续深化集团各业务线信用债标的统一管理体系，紧跟重点行业监管政策变化，动态调整风险管理方案。交易类业务方面，公司持续优化集团层面交易对手统一管理体系及系统化建设，完善准入标准，严格把控交易对手授信管理，存续期持续监控交易对手信用资质和业务挂钩资产变化，提升业务全流程风险管理成效。担保交收类业务方面，公司持续完善风险指标设计的前端管控并推进系统化建设，强化风险事件处理和风险传导管理能力。

5、流动性风险

流动性风险是指公司无法以合理成本及时获得充足资金，以偿付到期债务、履行其他支付义务和满足正常业务开展的资金需求的风险。

公司一贯重视流动性安全，并秉持“稳健安全”的流动性风险偏好，遵循全面性、重要性、适用性、有效性、审慎性和预见性的总体原则，按照集中管理、分层防控的管理模式，持续强化流动性风险的识别、计量、监测和控制机制，提升

公司流动性风险管理水平。公司搭建了包括现金流在内的流动性指标分析框架，并适当设置风险限额，通过信息技术系统实施每日监控，提升流动性风险的监控频率和控制水平。公司定期和不定期开展流动性风险专项压力测试，并针对性改进和提升公司流动性风险抗压能力。为确保在压力情景下能够及时满足流动性需求，公司根据风险偏好建立规模适当的优质流动性资产储备，同时，多角度拓宽负债融资渠道和额度，持续提升公司的常规和应急融资能力。公司建立了流动性风险应急预案并定期开展演练，持续根据公司情况优化流动性应急处置机制。此外，公司以并表监管试点为抓手不断完善并表管理水平，加强对子公司流动性风险管理，提高子公司的流动性风险应对能力，夯实集团整体流动性风险防控水平。报告期内，公司流动性覆盖率（LCR）和净稳定资金率（NSFR）持续满足监管要求，并保有足够的安全空间。

6、操作风险

操作风险是指由不完善或有问题的内部程序、人员、信息技术系统，以及外部事件所造成公司损失的风险。

报告期内，公司持续优化操作风险管理体系，修订完善三大工具管理细则，强化操作风险协同管理与内部信息共享；针对重点领域开展专项梳理和检查，识别机制建设及执行层面的薄弱环节并推动整改优化；围绕跨境业务优化新业务风险评估机制，提升新业务评估工作的规范性和效率；持续优化系统平台建设，整合操作风险各项管理能力与数据，提升操作风险闭环管控能力。

7、合规风险

合规风险是指因证券公司或其工作人员的经营管理或执业行为违反法律法规和准则而使证券公司被依法追究法律责任、采取监管措施、给予纪律处分、出现财产损失或商业信誉损失的风险。

报告期内，公司深入贯彻落实资本市场新“国九条”和“1+N”政策要求，从制度、理念、方式等维度持续优化合规管理体系，践行国际化发展战略，筑牢国际业务合规底线，在切实防范风险的同时强化业务协同，支持业务创新。不断完善集团一体化合规管理机制，以及廉洁从业、合规展业长效管控机制，深化数字合规建设，持续打造合规核心竞争优势，助力公司业务高质量稳健发展。

8、洗钱风险

洗钱风险是指公司的产品或服务被不法分子利用从事洗钱、恐怖融资等活动，进而在经营、声誉、合规等方面对公司造成不利影响的风险。

报告期内，公司坚持“基于风险”的原则，不断优化客户尽职调查管理、可疑交易监测及名单监控等工作机制，持续完善反洗钱工作流程、监测指标体系及管控措施，巩固反洗钱工作成效，提升反洗钱工作数字化水平。

9、信息技术风险

信息技术风险是指内、外部原因造成公司网络和信息系统服务能力异常或数据损毁、泄露，导致网络和信息系统在业务实现、响应速度、处理能力、网络和数据安全等方面不能保障交易与业务管理稳定、高效、安全运行，从而造成损失的风险。

公司持续健全信息技术风险管理制度，不断完善风险管理机制。报告期内，公司强化重点领域风险防控，深化系统隐患排查整治，持续完善风险监测预警，扎实推进风险文化宣导，信息技术风险管理成效进一步提升。公司落实网络安全工作责任制，持续升级技术保障体系，动态优化应急预案并常态化组织多场景应急演练。报告期内，公司坚守安全底线，重要信息系统安全平稳运行，未发生重大信息技术风险事件，为公司业务发展提供了坚实可靠的技术支撑。

10、声誉风险

声誉风险是指由于公司行为或外部事件、及其工作人员违反廉洁规定、职业道德、业务规范、行规行约等相关行为，导致投资者、发行人、监管机构、自律组织、社会公众、媒体等对公司形成负面评价，从而损害其品牌价值，不利其正常经营，甚至影响到市场稳定和社会稳定的风险。

报告期内，公司声誉风险管理机制运行平稳，未发生重大声誉风险事件。公司围绕战略和重点业务，持续加强声誉风险的防范、监测和处置工作，为公司发展营造良好的媒体环境。同时，持续强化集团化管理、事前管理、快速响应机制，进一步提升声誉风险防范意识和应对能力。

11、模型风险

模型风险是指错误或不适当的模型设计、开发或使用对公司业务造成不良后果或损失的风险。

报告期内，公司持续完善模型全生命周期的风险管理机制，运用模型验证、模型评估以及事中监控等一系列方法和举措，不断强化对模型风险的管控力度。同时，公司着力构建并完善与自身业务发展相适配的模型风险管理体系，完善模型信息管理平台，优化模型信息展示功能，优化模型验证流程。报告期内，公司未发生重大模型风险事件。

（二）报告期内，本公司无其他应披露而未披露的事项

3

公司治理
CORPORATE GOVERNANCE

058 公司治理、环境和社会
066 重要事项
078 股份变动及股东情况
084 债券相关情况

公司治理、环境和社会

CORPORATE GOVERNANCE, ENVIRONMENT AND SOCIETY

一、董事会审计委员会及审计事项

公司董事会设有审计委员会，符合中国证监会、上交所的有关规定及香港联交所《上市规则》的规定。公司第六届董事会审计委员会由独立董事与股东单位派出的董事组成。截至报告期末，公司审计委员会共 3 人，独立董事占多数，成员包括王兵先生、丁锋先生、老建荣先生，其中王兵先生为审计委员会主任委员（召集人）。审计委员会主要负责本公司内外部审计的沟通、监督及核查等工作，并向董事会提供专业意见。

报告期内，公司董事会审计委员会共召开了 4 次会议。具体情况如下：

1、公司第六届董事会审计委员会 2025 年第一次会议于 2025 年 1 月 16 日以现场及视频会议方式召开，会议听取了德勤事务所相关人员关于公司 2024 年 A+H+G 股年度审计工作安排及预审工作情况的汇报等。

2、公司第六届董事会审计委员会 2025 年第二次会议于 2025 年 2 月 21 日以通讯方式召开，会议审议通过了《关于公司 2024 年度审计计划的议案》。

3、公司第六届董事会审计委员会 2025 年第三次会议于 2025 年 3 月 24 日以现场及视频会议方式召开，会议审议通过了《公司 2024 年度财务决算报告》《公司 2025 年度财务预算报告》《关于公司 2024 年度利润分配的预案》《关于公司 2024 年度财务报表的议案》《关于公司 2024 年度报告及其摘要的预案》《关于公司 2024 年度内部控制评价报告的议案》《关于预计公司 2025 年日常关联交易的预案》《关于公司续聘会计师事务所的预案》《公司董事会审计委员会 2024 年度履职情况报告》《公司对 2024 年度年审会计师事务所履职情况的评估报告》《公司董事会审计委员会对 2024 年度年审会计师事务所履行监督职责情况的报告》《公司 2024 年度关联交易专项审计报告》《关于公司 2024 年度募集资金使用、提供担保、关联交易等重大事项的专项审计报告》《关于公司 2024 年度反洗钱内部审计的报告》《关于公司 2024 年度内部审计工作报告暨 2025 年度内部审计工作计划的议案》，并审阅了公司 2024 年度审计报告“关键审计事项”等涉及的重要事项。

4、公司第六届董事会审计委员会 2025 年第四次会议于 2025 年 4 月 28 日以通讯方式召开，会议审议通过了《关于公司 2025 年 1—3 月份财务报表的议案》。

二、公司董事、监事、高级管理人员变动情况

姓名	担任的职务	变动情形
晋永甫	非执行董事	选举
王莹	执行董事	选举
余玮	职工代表监事	选举
尹立鸿	执行董事	离任
刘长春	非执行董事	离任
王莹	职工代表监事	离任

公司董事、监事、高级管理人员变动的情况说明

1、2025 年 3 月 14 日，尹立鸿女士因工作调动原因，辞任公司第六届董事会执行董事和董事会提名委员会委员职务。

2、2025 年 5 月 7 日，王莹女士因工作安排原因，辞任公司第六届监事会职工代表监事职务。同日，公司职工代表大会选举余玮女士为公司第六届监事会职工代表监事。

3、2025 年 6 月 20 日，刘长春先生因工作调动原因，辞任公司第六届董事会非执行董事和董事会发展战略委员会委员职务。同日，公司 2024 年度股东大会审议通过了《关于选举公司第六届董事会成员（非独立董事）的议案》，选举晋永甫先生为公司第六届董事会非执行董事，选举王莹女士为公司第六届董事会执行董事。

4、晋永甫先生、王莹女士和余玮女士的简历如下：

晋永甫先生，1968 年 10 月出生，经济学学士，会计师、政工师。1992 年 8 月至 2005 年 5 月历任江苏省纺织品进出口公司财务部会计、经理助理、副经理；2005 年 6 月至 2007 年 2 月任江苏省纺织品进出口集团捷泰有限公司总经理；2007 年 3 月至 2011 年 4 月任江苏开元股份有限公司总经理办公室主任；2011 年 5 月至 2013 年 12 月任江苏开元股份有限公司总经理助理兼投资发展部经理；2013 年 12 月至 2014 年 4 月任江苏汇鸿股份有限公司总经理助理兼投资发展部经理、江苏汇鸿汇升投资管理有限公司总经理；2014 年 5 月至 2015 年 11 月任江苏汇鸿国际集团股份有限公司办公室副主任；2015 年 12 月至 2017 年 10 月任江苏汇鸿国际集团股份有限公司办公室副主任、信息中心总监；2017 年 11 月至 2018 年 4 月任江苏汇鸿国际集团股份有限公司办公室主任、信息中心总监；2018 年 5 月至 2022 年 3 月任江苏汇鸿国际集团股份有限公司投资管理部总经理，兼江苏汇鸿国际集团股份有限公司金融事业部总监、江苏汇鸿汇升投资管理有限公司董事长、江苏汇鸿创业投资有限公司董事长、江苏汇鸿国际集团资产管理有限公司董事长；2022 年 3 月至 2023 年 8 月任江苏汇鸿国际集团股份有限公司副总裁、党委委员；2023 年 8 月至今任江苏省苏豪控股集团有限公司副总裁、党委委员。

王莹女士，1979 年 4 月出生，公共管理硕士。2016 年 1 月加入公司，2016 年 4 月至 2025 年 5 月担任本公司党群工作部部长，2019 年 12 月至 2025 年 5 月担任本公司职工代表监事，2021 年 12 月起担任本公司工会主席，2025 年 4 月起担任本公司党委副书记。

余玮女士，1978 年 10 月出生，硕士研究生学历，高级审计师。2020 年 6 月起先后担任江苏省纪委监委派驻华泰证券纪检监察组审查调查室主任、办公室主任、副组长兼办公室主任。2024 年 11 月至今担任公司合规法律部联席负责人。

5、除以上披露外，报告期内，公司未发生新聘或解聘董事、监事及高级管理人员的情况。同时，根据《上市规则》第 13.51（2）条须予披露的有关董事、监事及最高行政人员之任何资料在报告期内并无变动。

三、利润分配或资本公积金转增预案

半年度拟定的利润分配预案、公积金转增股本预案

币种：人民币

是否分配或转增	是
每 10 股送红股数（股）	–
每 10 股派息数（元）（含税）	1.50
每 10 股转增数（股）	–

利润分配或资本公积金转增预案的相关情况说明

综合考虑股东利益和公司发展等各项因素，公司 2025 年中期利润分配预案如下：

1、以截至 2025 年 6 月 30 日公司总股本 9,027,302,281 股扣除将回购注销的 438,495 股 A 股股份，即以 9,026,863,786 股为基数，每股派发现金红利人民币 0.15 元（含税），本次分配现金红利总额人民币 1,354,029,567.90 元（含税），占 2025 年上半年合并报表归属于上市公司股东净利润的比例为 17.94%。

如在本预案披露之日起至实施权益分派股权登记日期间，因股权激励授予股份回购注销等致使公司总股本发生变动的，公司拟维持每股分配比例不变，相应调整分配总额。剩余可供投资者分配的利润将转入下一会计期间。

2、现金红利以人民币计值和宣布，以人民币向 A 股股东（包含 GDR 存托人）和港股通投资者支付，以港币或人民币向 H 股股东（不含港股通投资者）支付。港币实际派发金额按照公司 2025 年第一次临时股东大会召开日前五个工作日中国人民银行公布的人民币兑换港币平均基准汇率计算。

公司 2025 年中期利润分配预案已经 2025 年 8 月 29 日召开的公司第六届董事会第十九次会议审议通过，尚需提交公司股东大会审议，审议通过后，公司将于 2025 年 12 月 31 日前派发 2025 年中期现金红利。

四、公司股权激励计划、员工持股计划或其他员工激励措施的情况及其影响

（一）公司股权激励计划

2021 年 2 月 8 日，公司 2021 年第一次临时股东大会审议批准了《关于 < 华泰证券股份有限公司 A 股限制性股票股权激励计划（草案）及其摘要 > 的议案》等系列议案。2021 年 3 月 23 日，经公司第五届董事会第十四次会议审议通过，公司对 A 股限制性股票股权激励计划相关事项进行了调整，并同意向激励对象授予 A 股限制性股票，确定 2021 年 3 月 29 日为授予日。有关详情，请参阅公司日期为 2021 年 2 月 9 日及 2021 年 3 月 24 日的公告。

报告期内，公司股权激励计划的实施进展已在临时公告披露，详情如下：

事项概述	查询索引
1、公司 A 股限制性股票股权激励计划第三个限售期解除限售并上市 2025 年 4 月 29 日，公司第六届董事会第十六次会议及第六届监事会第十二次会议分别审议通过了《关于公司 A 股限制性股票股权激励计划第三个限售期解除限售条件成就的议案》。公司按照相关规定为 718 名激励对象合计持有的 12,427,384 股限制性股票办理了解除限售相关手续，上述股份于 2025 年 5 月 20 日解除限售上市流通。	公告编号：临 2025-012 公告编号：临 2025-013 公告编号：临 2025-014 公告编号：临 2025-018
2、将回购注销部分 A 股限制性股票 报告期内，公司第六届董事会第十六次会议、第六届监事会第十二次会议以及公司 2024 年度股东大会、2025 年第一次 A 股类别股东会、2025 年第一次 H 股类别股东会分别审议通过了《关于公司回购注销部分 A 股限制性股票的议案》。公司将回购并注销激励对象中因存在个人绩效条件未完全达标、与公司解除劳动关系等情况的 143 人已获授但尚未解除限售的部分或全部限制性股票，共计 438,495 股。	公告编号：临 2025-012 公告编号：临 2025-013 公告编号：临 2025-015 公告编号：临 2025-024 公告编号：临 2025-025

（二）其他

报告期内，除上述公司股权激励计划外，公司未实施员工持股计划或其他员工激励措施。

五、员工及薪酬政策

（一）薪酬政策

公司贯彻稳健经营理念，将薪酬管理与风险管理紧密结合，注重合规底线要求，充分考虑市场周期波动影响、行业特征及公司业务发展趋势，将“合规、诚信、专业、稳健”的行业文化理念融入薪酬管理，不断完善与经营绩效、业务性质、贡献水平、合规风控、社会文化相适应的薪酬管理制度，建立健全稳健薪酬激励约束机制，促进公司和行业高质量可持续发展。

公司注重薪酬效益联动，兼顾激励的内部公平性和外部竞争性，建立与公司整体效益相关联，以综合考核结果为分配导向、与合规风险管理匹配衔接的薪酬激励分配机制。公司薪酬由基本工资、职级津贴、绩效奖金、中长期激励及福利计划等构成。公司根据国家法律法规，制定并实施了 A 股限制性股票股权激励计划，建立健全中长期激励约束机制，集聚核心优秀人才。

根据相关法律法规，公司为员工依法足额缴纳了各项社会保险和住房公积金。与此同时，公司为员工建立了补充医疗保险计划和企业年金计划，提升员工补充医疗保障和退休待遇水平。

（二）培训情况

2025 年上半年，公司紧密围绕 " 双轮驱动 " 发展战略，以智能化能力筑基与全球化视野开拓为双引擎，举办各类覆盖员工全职涯和公司全业务链的培训项目。针对处于不同职涯阶段的员工，举办“华泰星”青年员工培养项目 4 场覆盖 290 人，开展“PIE 成熟员工核心能力提升培训项目”1 场覆盖 49 人，实施“BAL 领导力提升项目”2 场覆盖 57 人。在业务赋能方面，建立 HT-AI 分层认证体系，累计 11,275 名员工已完成初级认证；举办数字化转型专题研讨班，40 名资深 AI 从业者参与其中，开展 " 华泰趋势论坛 -AI 主题日 " 直播培训，参与人数达 1,048 人。在学习平台建设方面，依托云端学院平台技术优势，持续迭代升级系统功能，打造智能化、个性化的数字化学习体验。报告期内举办 "3.14 π 季 " 全员学习活动，累计 700 人次参与，通过云端学院平台开展直播 248 场总参与 110,781 人次，在线课程学习达 45.85 万人次，总学习时长约 7.18 万小时。

（三）员工人数

截至报告期末，集团员工人数为 15,027 人，其中母公司 11,226 人 [1]。

[1] 集团员工人数和母公司人数含劳务派遣、经纪人等。

六、其他公司治理相关情况说明

作为境内外上市的公众公司，公司严格按照境内外上市地的法律、法规及规范性文件的要求，规范运作，不断致力于维护和提升公司良好的市场形象。报告期内，公司严格依照《公司法》《证券法》《上市公司治理准则》《证券公司治理准则》《证券公司监督管理条例》《香港上市规则》附录 C1《企业管治守则》等相关法律法规以及公司《章程》的规定，按照建立现代企业制度的目标，健全和完善公司法人治理结构、合规风控制度和内控管理体系，形成了股东大会、董事会、监事会和经营管理层相互分离、相互制衡的公司治理结构，使各层次在各自的职责、权限范围内，各司其职，各负其责，确保了公司的稳健经营和规范运作。

（一）企业管治政策以及就企业管治而言董事会的职责

公司严格遵照《香港上市规则》，以《企业管治守则》中所列的所有原则作为企业管治政策。就企业管治职能而言，董事会的职权范围至少包括：

1、制定及检讨公司的企业管治政策及常规；

2、检讨及监察董事及高级管理人员的培训及持续专业发展；

3、检讨及监察公司在遵守法律及监管规定方面的政策及常规；

4、制定、检讨及监察雇员及董事的操守准则及合规手册（如有）；

5、检讨公司遵守《企业管治守则》的情况及在《企业管治报告》内的披露。

（二）符合《香港上市规则》附录 C1《企业管治守则》的要求

报告期内，公司召开股东大会 3 次、董事会 4 次、监事会 2 次、发展战略委员会 2 次、合规与风险管理委员会 1 次、审计委员会 4 次、提名委员会 2 次、薪酬与考核委员会 2 次、独立董事专门会议 1 次，共计 21 次会议，公司股东大会、董事会及其专门委员会、监事会、独立董事专门会议的召集、召开及表决程序规范合法有效。报告期内，公司不断加强投资者关系管理及信息披露工作，公司投资者关系管理工作规范专业，信息披露真实、准确、完整、及时、公平，公司透明度持续提高。

根据《企业管治守则》第 C.1.5 条的规定，独立非执行董事以及其他非执行董事应出席股东大会。本公司部分非执行董事因公务原因未能出席本公司于 2025 年 6 月 20 日召开的 2024 年度股东大会、2025 年第一次 A 股类别股东会、2025 年第一次 H 股类别股东会。然而，上述会议上有足够的董事（包括执行董事、独立非执行董事及非执行董事）出席，以确保董事会对本公司股东的意见有全面、公正的了解，而任何缺席会议的董事能够自出席会议的董事了解股东于会上所表达的意见（如有）。

公司长期以来致力于公司治理结构和制度建设的不断完善。公司治理结构不断规范，公司治理水平不断提高，公司治理的实际状况与《公司法》和中国证监会相关规定的要求不存在差异。同时，除以上披露外，公司严格遵守《企业管治守则》中的所有守则条文，达到了《企业管治守则》中所列明的绝大多数建议最佳常规条文的要求。

（三）董事、监事及有关雇员之证券交易

报告期内，本公司已采纳《标准守则》所订标准作为本公司董事、监事及相关雇员进行证券交易的行为守则。根据境内监管要求，2014 年 11 月 25 日，公司第三届董事会第十三次会议审议通过了《公司董事、监事和高级管理人员所持本公司股份管理制度》（以下简称“《管理制度》”），以加强对公司董事、监事和高级管理人员所持本公司股份及其变动的管理。2015 年 3 月 6 日，公司对《管理制度》进行了修订，并经公司第三届董事会第十六次会议审议通过。2022 年 10 月 28 日，公司对《管理制度》进行了修订，并经公司第五届董事会第二十七次会议审议通过。2024 年 12 月 20 日，公司对《管理制度》进行了修订，并经公司第六届董事会第十四次会议审议通过。《管理制度》与《标准守则》中的强制性规定相比更加严格。根据对公司董事、监事及高级管理人员的专门查询后，公司所有董事、监事及高级管理人员均已确认其于报告期内严格遵守了《管理制度》及《标准守则》的相关规定。公司董事会将不时检查公司的公司治理及运作，以符合《香港上市规则》有关规定并保障股东的利益。本公司于报告期内也没有发现有关雇员违反指引。

（四）独立非执行董事

本公司已根据《香港上市规则》的规定委任足够人数、并具备适当的专业资格、或具备适当的会计或相关财务管理专长的独立非执行董事。截至报告期末，本公司共委任五名独立非执行董事，分别为王建文先生、王全胜先生、彭冰先生、王兵先生、老建荣先生。

（五）董事、监事服务合约

本公司的董事、监事概无与本公司或其附属公司订立任何在一年内不可在不予赔偿（法定赔偿除外）的情况下终止的服务合约。

七、纳入环境信息依法披露企业名单的上市公司及其主要子公司的环境信息情况

（一）本公司及主要子公司未被纳入环境信息依法披露企业名单。

（二）其他说明

1、践行环保低碳运营理念

公司积极践行节能降碳运营理念，在节约办公、废弃物处理、绿色出行、环保装修及环境监测等多方面采取系列举措，扎实推进公司运营过程中的低碳环保与可持续发展。

2025 年上半年，公司进一步加大节俭办公理念的宣导力度，通过线上 + 线下方式全方位宣传，持续提升员工的节约意识。通过在铃客同事吧、员工餐厅等醒目位置布置节俭办公主题宣传海报，在员工办公终端桌面设置“人走息屏”提醒，在打印机张贴“双面打印、减少彩色打印”标语等方式，积极引导员工养成节约用电、节约用水、节约物资的良好办公和生活习惯，推动形成勤俭节约、节能降耗的行为自觉。

公司积极响应《南京市生活垃圾管理条例》，办公场所设置垃圾分类投放点，通过在公共场所醒目位置张贴垃圾分类宣传海报、电梯厅循环播放垃圾分类宣传视频等方式，向员工宣贯垃圾分类的理念和做法，营造“垃圾分类，人人参与”的浓厚氛围，养成主动分类、自觉投放的良好习惯。公司办公垃圾由物业统一清运，电子垃圾、灯管、碳粉盒、硒鼓墨盒等有害废弃物委托有资质的单位进行回收，由回收方进行处置或再利用。

公司在车辆管理制度中明确规定，公司实物保障用车及经营业务用车优先考虑购置新能源汽车，践行低碳环保运营方式。华泰证券广场地下车库配备有新能源汽车充电桩，鼓励员工选择绿色出行方式，倡导绿色环保理念。

公司在营业及办公用房装修改造中，通过规定最短装修周期（除特殊情况外未超过最短装修周期的不允许实施装修改造）、提升装修改造项目质量等措施，延长营业用房装修间隔周期，减少装修频次，降低装修改造带来的污染。公司在装修改造中采用新型建筑材料，实现环保和建筑一体化。在幕墙、内装修、景观等方面，遵循绿色、环保、新颖的理念，办公空间照明着力普及低能耗的 LED 照明，较大幅度节约日常办公照明用电；大幅度降低油漆类装修材料的使用，使用环保免漆材料代替；办公家具大量采用板式家具，基本杜绝油漆家具的使用；加大装修后空气检测及治理的力度，提升办公环境空气质量，为员工办公提供安全、舒适的良好环境。

公司每年均委托有资质的第三方机构对总部办公场所废水、废气、噪声进行检测，各项检测均符合国家的标准。

报告期内，公司未发生因环境问题受到行政处罚的情况。

2、助力绿色可持续发展

华泰证券长期支持新能源和节能环保企业上市及并购重组，以专业能力持续满足客户的绿色金融服务需求，同时积极举行各类可持续发展公益活动，共促绿色技术创新，全面助力经济发展的绿色转型。2025 年上半年，公司累计承销绿色债券 27 单，规模合计人民币 69.63 亿元。

2025 年 3 月，华泰联合证券作为财务顾问，助力四川省投资集团有限责任公司与四川省能源投资集团有限责任公司实施战略性重组，新设合并成立四川能源发展集团有限责任公司。华泰联合证券以专业所长服务国家战略，高质量推进本次战略重组，助力四川能源发展集团成为集源网荷储一体化、水风光氢天然气等多能互补的国内领先、世界一流现代综合能源企业。

2025 年 4 月，上海环境能源交易所与华泰证券共同举办的“欧盟碳市场新政策下：国内航运行业面临的机遇与挑战”研讨会暨第三期上海环境权益交易主题沙龙活动顺利召开。本次会议既为上海碳市场深化发展贡献智慧，也为航空航运企业更加绿色、合规地参与国际市场，开拓国际业务提供助力。

2025 年 5 月，华泰公益基金会与中华环境保护基金会、生态环境部宣传教育中心共同主办的“中国潜力 OECMs 案例”（Other Effective area-based Conservation Measures，其他有效区域保护措施）探索活动在南京奥体中心举行。本次活动生动展示了城市公园通过 OECMs 支持生物多样性保护的实践，为公众参与生物多样性保护提供了可参考模式。今后，华泰公益基金会将继续携手多元社会力量，推动生物多样性主流化。

2025 年 6 月，华泰资管公司作为计划管理人、牵头销售机构助力港华智慧能源于深圳证券交易所成功发行“零碳智慧 2 期绿色资产支持专项计划（碳中和）”，本项目募集资金将持续投向可再生能源项目，为绿色产业注入生机，助力构建零碳美好未来。

2025 年 6 月，华泰公益基金会支持世界自然保护联盟（IUCN）、NbS 亚洲中心、自然资源部国土整治中心和北京大学建筑与景观设计学院共同举办基于自然的解决方案（Nature based Solutions, NbS）暑期学校，面向各国生态保护修复领域工作者，推广 NbS 全球标准知识和中国实践，希望促进跨部门和跨学科的自然解决方案最佳实践交流，鼓励利用 NbS 应对气候变化、水资源短缺、城市化及粮食安全等全球性挑战，发挥中国在生态保护国际合作领域领导力。

2025 年 7 月，华泰联合证券担任联席保荐人及主承销商，助力华电新能源集团股份有限公司成功在上海证券交易所主板上市，成为 A 股市场最大的新能源发电行业上市企业。华泰联合证券始终坚持长期理念，以投行优势在科技金融、绿色金融等领域精准发力，推动企业与资本市场形成协同并进、双向赋能的良好生态。

八、巩固拓展脱贫攻坚成果、乡村振兴等工作具体情况

公司坚持将自身发展战略与社会责任理念融为一体，全心服务国家乡村振兴战略。报告期内，公司持续深化与安徽金寨县的“一司一县”结对帮扶，组织党员志愿者慰问金寨困难家庭；开展社区气候变化应对及灾害风险管理能力建设项目，强化社区风险管理及气候变化应对能力，探索可操作、可落地的社区风险管理机制，项目在能力建设培训基础上，向帮扶社区提供种子基金，支持社区开展防减灾小微工程等。公司积极参与江苏省“五方挂钩”乡村振兴工作，挂钩帮促丰县齐庄村。大力开展产业振兴，采取“龙头企业 + 合作社 + 致富能手 + 村民”的模式，建设高标准智能化菌菇仓 4 座，支持当地菌菇种植等特色产业发展；积极开展组织帮扶，对齐庄村党群服务中心进行重新布局优化和升级改造，改善为民办事环境、建强基层战斗堡垒；深化“一个明天 梦想计划”项目，落地财商公益课程，向 5 所联建学校捐赠物资；联合县妇联开展“爱心妈妈”活动，对丰县 40 户困境儿童进行关心关爱。公司继续支持东西部协作帮扶，实施消费帮扶、支持对口支援地区 2024 至 2025 两年行动计划，采购江苏省对口支援地区的消费帮扶产品。

在江苏徐州、江苏宿迁、安徽金寨、安徽岳西、湖北恩施、云南澜沧、青海玉树等五省七地，公司持续开展“一个明天”乡村教育项目，资助留守儿童集中学校，结合学校特点和差异化的需求，引入心理学、教育学、社会学、生态学等专家资源，面向留守儿童及教师开展心理辅导、名家进校园、素养教育等针对性的志愿服务。公司建设梦想教室，提供融合硬件学习空间、软件课程内容、教师赋能等一体化素养教育公益服务体系，培养孩子们多元化的兴趣爱好，助力留守儿童成长。同时，公司发起第八期“困境儿童资助计划”，为项目学校的困境儿童提供生活补贴，改善学习环境。报告期内，华泰公益基金会、公司工会联合举办“一个明天 星空梦想家”公益游学活动，15 组公司志愿者家庭与“一个明天”定点帮扶学校学生在中科院紫金山天文台探索宇宙奥秘。

重要事项
MAJOR EVENTS

一、承诺事项履行情况

公司实际控制人、股东、关联方、收购人以及公司等承诺相关方在报告期内或持续到报告期内的承诺事项

承诺背景	承诺类型	承诺方	承诺内容	承诺时间	是否有履行期限	承诺期限	是否及时严格履行
其他对公司中小股东所作承诺	解决同业竞争	国信集团	国信集团及附属公司或者附属企业在今后的任何时间不会以任何方式（包括但不限于自营、合资或联营）参与或进行与华泰证券主营业务存在竞争的业务活动（锦泰期货有限公司除外）。凡国信集团及附属公司或者附属企业有任何商业机会可从事、参与或入股任何可能会与华泰证券生产经营构成竞争的业务，国信集团会将上述商业机会让予华泰证券（锦泰期货有限公司除外）。	2014 年 6 月 27 日	否	长期	是

二、报告期内，公司不存在控股股东及其他关联方非经营性占用资金的情况

三、报告期内，公司不存在违规担保情况

四、公司半年报未经审计

五、公司上年年度报告不存在非标准审计意见

六、报告期内，公司不存在破产重整相关事项

七、重大诉讼、仲裁事项

报告期内，公司不存在《上海证券交易所股票上市规则》中要求披露的涉案金额超过人民币 1,000 万元并且占公司最近一期经审计净资产绝对值 10% 以上的重大诉讼、仲裁事项。截至报告期末，公司已披露且有进展的诉讼、仲裁事项如下：

公司与金威公司等财产损害赔偿纠纷案

公司于 2024 年 3 月收到上海金融法院诉讼文件，根据起诉状信息，因金威物产集团有限公司（简称“金威公司”）投资的私募基金产品产生损失，金威公司诉至法院要求基金管理人、基金托管人、基金投资的下层信托计划相关主体共同赔偿其损失共计人民币 179,774,725 元。公司为基金托管人，并已聘请律师代理应诉。2025 年 6 月 30 日，上海金融法院一审判决驳回金威公司诉讼请求。

华泰紫金投资管理的伊犁基金与汝继勇及其控股的德尔集团的履约纠纷案

华泰紫金投资管理的伊犁苏新投资基金合伙企业（有限合伙）（简称“伊犁基金”）于 2020 年 6 月向南京仲裁委员会申请仲裁，要求汝继勇按照双方投资河南义腾新能源科技有限公司（简称“河南义腾”）时签署的协议，对伊犁基金持有的河南义腾的股权履行回购义务。南京仲裁委员会于 2025 年 2 月 5 日作出（2024）宁裁字第 254 号裁决书，支持了伊犁基金全部请求。伊犁基金于 2025 年 2 月 24 日向苏州市中院提交了强制执行申请书，苏州市中院于 2025 年 3 月 10 日受理执行立案。2025 年 6 月 5 日，伊犁基金收到苏州市中院就汝继勇申请不予执行事宜的立案通知，案号为（2025）苏 05 执异 63 号。目前，该案尚未开庭审理。

2022 年 11 月 11 日，伊犁基金向南京市建邺区人民法院对德尔集团有限公司（简称“德尔集团”）提起诉讼，要求其对伊犁基金因德尔未来股票质押担保无效而产生的损失承担赔偿责任（赔偿损失人民币 275,966,101 元，其中投资本金损失为人民币 142,372,881 元，利息损失为人民币 133,593,220 元）。2022 年 11 月 28 日，根据伊犁基金的申请，南京市建邺区人民法院冻结德尔集团所持有 54,919,622 股德尔未来股票。后该案件移送至新疆维吾尔自治区高级人民法院伊犁哈萨克自治州分院（简称“伊犁法院”）。2025 年 7 月 2 日，伊犁法院作出（2024）新 40 民初 38 号民事判决书，判决德尔集团对债务人汝继勇在（2024）宁裁字第 254 号裁决书确定的债务范围内补偿不能清偿部分，向伊犁基金承担二分之一的赔偿责任。

华泰证券华福厦门银行 1 号定向资产管理计划项下票据资产转让合同纠纷案

华泰证券华福厦门银行 1 号定向资产管理计划（以下简称“华福厦门银行 1 号”）委托人厦门银行股份有限公司（以下简称“厦门银行”）于 2016 年 10 月和 2017 年 3 月，就华福厦门银行 1 号项下相关票据资产转让合同纠纷，向福建省高级人民法院提起了以宁波银行股份有限公司深圳分行（以下简称“宁波银行深圳分行”）为被告的合同纠纷诉讼，标的票据票面金额合计为人民币 9.5 亿元，华泰资管公司作为第三人参与诉讼，福建省高级人民法院进行了合并审理。2018 年 6 月 26 日福建省高级人民法院一审判决支持了厦门银行的主要诉讼请求，2020 年 12 月 12 日最高人民法院二审判决驳回上诉，维持原判。2023 年申请人宁波银行深圳分行提出再审申请，并于 2023 年 7 月 11 日被最高人民法院受理。2024 年 12 月 9 日，最高人民法院作出民事裁定书，裁定撤销福建省高级人民法院一审民事判决和最高人民法院二审民事判决，并将案件发回福建省高级人民法院重审。

报告期内，华泰资管公司收到原告厦门银行与被告宁波银行深圳分行、第三人华泰资管公司合同纠纷案件的应诉通知书等文件，案件处于重审程序中。

华泰资管资本创新招商 3 号定向资产管理计划股票质押式回购合同纠纷案件

华泰资管公司作为华泰资管资本创新招商 3 号定向资产管理计划的管理人，于 2017 年 5 月代表该资管产品分别与融资人刘虎军、熊瑾玉签订股票质押式回购交易业务相关融资协议并开展业务交易，融资本金合计人民币 3.65 亿元（其中刘虎军融资本金为人民币 2.35 亿元，熊瑾玉融资本金为人民币 1.3 亿元），质押股票标的为联建光电。融资人刘虎军、熊瑾玉因逾期未能购回构成违约。华泰资管公司于 2020 年 11 月以股票质押式回购合同纠纷为由向南京市中级人民法院起诉，要求被告刘虎军、熊瑾玉承担偿付融资本金人民币 3.65 亿元等违约责任，并依法处置质押股票。南京中院于 2022 年 1 月出具一审判决支持华泰资管公司诉讼请求，目前该案正处于执行程序中。报告期内，该资管产品获得执行回款人民币 1,334 万余元。

八、上市公司及其董事、监事、高级管理人员、控股股东、实际控制人涉嫌违法违规、受到处罚及整改情况

1、2025 年 1 月，华泰联合证券收到浙江证监局下发的《关于对华泰联合证券有限责任公司采取出具警示函措施的决定》，上述警示函认定华泰联合证券在有关公司债券发行人受托管理工作中，未有效监督发行人募集资金专户管理及使用情况，未勤勉尽责履行募集资金持续督导职责。浙江证监局根据《公司债券发行与交易管理办法》的规定，对华泰联合证券采取出具警示函的行政监管措施。

2、2025 年 6 月，华泰联合证券收到深圳证券交易所下发的《关于对华泰联合证券有限责任公司的监管函》，上述监管函认定华泰联合证券在江苏长晶科技股份有限公司保荐工作中存在对发行人 2022 年末商誉减值准备计提充分性和经销收入相关内部控制不规范情形核查不到位，发表的核查意见不审慎等问题。深圳证券交易所根据《深圳证券交易所股票发行上市审核规则》等相关规定，对华泰联合证券采取书面警示的自律监管措施。

除上述事项外，公司及其董事、监事、高级管理人员、持有 5% 以上股份的股东、实际控制人不存在被有权机关调查、被司法机关或纪检部门采取强制措施、被移送司法机关或追究刑事责任、被采取市场禁入、被认定为不适当人选、被其他行政管理部门处罚以及被证券交易所公开谴责的情形。

九、报告期内公司及其控股股东、实际控制人诚信状况的说明

报告期内，公司及其实际控制人诚信状况良好，不存在未履行法院生效判决、所负数额较大的债务到期未清偿等情况。

十、重大关联交易

本公司严格按照《上海证券交易所股票上市规则》及《香港上市规则》开展关联交易，关联交易的开展遵循公平、公正、公允的原则，关联交易协议的签订遵循平等、自愿、等价、有偿的原则，按照市场价格进行。

报告期内，本公司日常关联交易按照公司 2024 年度股东大会审议通过的《关于预计公司 2025 年日常关联交易的议案》执行。

本章节所载关联交易的披露依据《上海证券交易所股票上市规则》及《香港上市规则》的规定，与后附财务报告中的关联交易数据（依据企业会计准则编制）可能存在差异。

（一）与日常经营相关的关联交易

1、报告期内不存在已在临时公告披露且后续实施无进展或变化的事项。

2、已在临时公告披露，但有后续实施的进展或变化的事项

（1）佣金收入及支出

单位：元　币种：人民币

关联方名称	关联关系	关联交易内容	2025 年 1-6 月
江苏省国信集团有限公司	主要股东	证券代理买卖佣金	3,719.96
江苏锦盈资本管理有限公司	主要股东的子公司	证券代理买卖佣金	15,995.45
江苏省国际信托有限责任公司	主要股东的子公司	证券代理买卖佣金	147.60
江苏宁沪投资发展有限责任公司	主要股东的子公司	证券代理买卖佣金	47.80
江苏省铁路集团有限公司	主要股东的子公司	证券代理买卖佣金	4,400.00
江苏高科技投资集团有限公司	其他关联方	证券代理买卖佣金	227.22
江苏省苏豪控股集团有限公司	其他关联方	证券代理买卖佣金	2,599.66
紫金财产保险股份有限公司	其他关联方	证券代理买卖佣金	734,395.88
紫金信托有限责任公司	其他关联方	证券代理买卖佣金	5,000.00
南方基金管理股份有限公司	其他关联方	证券代理买卖佣金	1,008.23
南方东英资产管理有限公司	其他关联方	证券代理买卖佣金	61,849.09
南方基金管理股份有限公司	其他关联方	席位费分仓佣金收入	22,556,882.60
富安达基金管理有限公司	其他关联方	席位费分仓佣金收入	4,163.06
南方基金管理股份有限公司	其他关联方	销售服务及做市服务收入	21,092,305.59
南方东英资产管理有限公司	其他关联方	销售服务收入	20,836,034.18
富安达基金管理有限公司	其他关联方	销售服务收入	12,236.49
江苏交通控股有限公司	主要股东	债券承销收入	3,856,362.27
江苏金融租赁股份有限公司	主要股东的子公司	债券承销收入	178,876.41
江苏宁沪高速公路股份有限公司	主要股东的子公司	债券承销收入	330,188.68
江苏银行股份有限公司	其他关联方	债券承销收入	207,212.47
南京银行股份有限公司	其他关联方	债券承销收入	53,188.88
江苏省港口集团有限公司	其他关联方	债券承销收入	962,264.15
南方基金管理股份有限公司	其他关联方	财务顾问收入	4,716,981.13

（2）利息净收入

单位：元 币种：人民币

关联方名称	关联关系	关联交易内容	2025 年 1-6 月
江苏银行股份有限公司	其他关联方	银行存款利息收入	9,024,619.92
南京银行股份有限公司	其他关联方	银行存款利息收入	6,353,785.19
江苏银行股份有限公司	其他关联方	拆入资金利息支出	299,777.78
江苏银行股份有限公司	其他关联方	短期借款利息支出	301,500.00
江苏银行股份有限公司	其他关联方	债券借贷利息支出	1,189,008.24
江苏银行股份有限公司	其他关联方	质押式正回购利息支出	1,696,546.29
南京银行股份有限公司	其他关联方	质押式正回购利息支出	3,027,841.11

（3）投资收益

单位：元 币种：人民币

关联方名称	关联关系	关联交易内容	2025 年 1-6 月
江苏交通控股有限公司	主要股东	持有及处置交易性金融资产投资收益	142,625.38
南京银行股份有限公司	其他关联方	持有及处置交易性金融资产投资收益	220,993.41
江苏省港口集团有限公司	其他关联方	持有及处置交易性金融资产投资收益	11,661.92
江苏宁沪高速公路股份有限公司	主要股东的子公司	持有及处置交易性金融资产投资损失	105,951.16
江苏金融租赁股份有限公司	主要股东的子公司	持有及处置交易性金融资产投资损失	135,696.30
江苏银行股份有限公司	其他关联方	持有及处置交易性金融资产投资损失	283,267.99
南京银行股份有限公司	其他关联方	持有及处置衍生金融资产收益	823,390.46
江苏银行股份有限公司	其他关联方	持有及处置衍生金融资产损失	584,126.26

（4）关联租赁

单位：元 币种：人民币

关联方名称	关联关系	关联交易内容	类型	2025 年 1-6 月
南方基金管理股份有限公司	其他关联方	租赁收入	房屋建筑物	1,377,670.62
南方基金管理股份有限公司	其他关联方	租赁支出	房屋建筑物	13,703,691.90
南方基金管理股份有限公司	其他关联方	租赁支出	其他	638,437.17

（5）本集团净认购 /（赎回）关联方发行债券情况

单位：元 币种：人民币

关联方名称	关联关系	关联交易内容	2025 年 1-6 月
江苏银行股份有限公司	其他关联方	关联方发行债券净认购	299,467,015.48
南京银行股份有限公司	其他关联方	关联方发行债券净赎回	1,361,729.18

（6）与关联方开展债券交易情况

单位：元 币种：人民币

关联方名称	关联关系	关联交易内容	2025 年 1-6 月
江苏银行股份有限公司	其他关联方	净购买关联方持有的债券	51,599,950.68
江苏银行股份有限公司	其他关联方	票据转贴现净买入	2,673,532,165.05
南京银行股份有限公司	其他关联方	票据转贴现净买入	1,175,189,741.22
江苏银行股份有限公司	其他关联方	债券借入	7,770,000,000.00

（7）与关联方开展流动性协作情况

单位：元 币种：人民币

关联方名称	关联关系	关联交易内容	2025 年 1-6 月
江苏银行股份有限公司	其他关联方	拆入资金	1,000,000,000.00
江苏银行股份有限公司	其他关联方	短期借款	30,000,000.00
江苏银行股份有限公司	其他关联方	质押式正回购	12,802,074,041.85
南京银行股份有限公司	其他关联方	质押式正回购	36,107,452,255.69

（8）汇兑损益

单位：元 币种：人民币

关联方名称	关联关系	关联交易内容	2025 年 1-6 月
江苏银行股份有限公司	其他关联方	处置外汇衍生金融工具损失	73,036.98

（9）存管服务支出

单位：元 币种：人民币

关联方名称	关联关系	关联交易内容	2025 年 1-6 月
江苏银行股份有限公司	其他关联方	银行存管费支出	499,278.49
南京银行股份有限公司	其他关联方	银行存管费支出	536,813.86

（10）金融产品销售费用

单位：元 币种：人民币

关联方名称	关联关系	关联交易内容	2025 年 1-6 月
江苏银行股份有限公司	其他关联方	金融产品销售费用	318.16
南京银行股份有限公司	其他关联方	金融产品销售费用	715,036.22

3、报告期内不存在临时公告未披露的事项。

（二）报告期内不存在资产或股权收购、出售发生的关联交易。

（三）报告期内不存在共同对外投资的重大关联交易。

（四）关联债权债务往来

1、报告期内不存在已在临时公告披露且后续实施无进展或变化的事项。

2、已在临时公告披露，但有后续实施的进展或变化的事项

（1）应收关联方款项

单位：元 币种：人民币

关联方	关联方交易内容	2025 年 6 月 30 日		2024 年 12 月 31 日	
		账面价值	坏账准备	账面价值	坏账准备
江苏银行股份有限公司	承销保荐费	180,770.38	903.85	185,498.16	927.49
南京银行股份有限公司	承销保荐费	124,214.60	521.07	135,538.45	677.69
南方基金管理股份有限公司	席位费分仓佣金	10,423,195.86	52,115.98	4,858,273.41	24,291.36
富安达基金管理有限公司	席位费分仓佣金	2,252.64	11.26	25,050.19	125.25
南方基金管理股份有限公司	销售服务及做市服务收入	7,380,538.48	36,889.16	2,695,543.08	13,477.72
富安达基金管理有限公司	销售服务收入	15,061.15	75.31	9,715.25	48.58

（2）关联方流动性协作

单位：元 币种：人民币

关联方	关联方交易内容	2025 年 6 月 30 日	2024 年 12 月 31 日
江苏银行股份有限公司	短期借款（含应计利息）	30,022,500.00	–

（3）应付款项

单位：元 币种：人民币

关联方名称	关联交易内容	2025 年 6 月 30 日	2024 年 12 月 31 日
江苏银行股份有限公司	应付银行存管费	276,845.99	111,094.47
江苏银行股份有限公司	应付金融产品销售费用	15,803.44	15,485.28
南京银行股份有限公司	应付银行存管费	287,760.82	309,323.78
南京银行股份有限公司	应付金融产品销售费用	715,036.22	125,394.23

（4）承租关联方租赁

单位：元　币种：人民币

关联方	关联方交易内容	2025 年 6 月 30 日 使用权资产	2024 年 12 月 31 日 使用权资产
南方基金管理股份有限公司	房屋建筑物	54,138,870.02	66,869,867.36

关联方	关联方交易内容	2025 年 6 月 30 日 租赁负债	2024 年 12 月 31 日 租赁负债
南方基金管理股份有限公司	房屋建筑物	55,493,355.69	68,341,873.99

3、报告期内不存在临时公告未披露的事项。

（五）报告期内，公司与存在关联关系的财务公司之间无金融业务，且公司无控股财务公司。

（六）其他

报告期内，子公司向华泰公益基金会捐款人民币 98 万元，用于开展乡村振兴、生态环境保护等项目。

十一、重大合同及其履行情况

（一）报告期内，公司无托管、承包、租赁事项

（二）报告期内履行的及尚未履行完毕的重大担保情况

单位：亿元　币种：人民币

公司对外担保情况（不包括对子公司的担保）	
报告期内担保发生额合计（不包括对子公司的担保）	-
报告期末担保余额合计（A）（不包括对子公司的担保）	-
公司对子公司的担保情况	
报告期内对子公司担保发生额合计	22.25
报告期末对子公司担保余额合计（B）	272.02
公司担保总额情况（包括对子公司的担保）	
担保总额（A+B）	272.02
担保总额占公司净资产的比例 (%)	13.59
其中：	
为股东、实际控制人及其关联方提供担保的金额（C）	-
直接或间接为资产负债率超过 70% 的被担保对象提供的债务担保金额（D）	222.58
担保总额超过净资产 50% 部分的金额（E）	-
上述三项担保金额合计（C+D+E）	222.58
未到期担保可能承担连带清偿责任说明	承担债券的本金、利息及其他相关费用

担保情况说明	1、本公司担保事项 （1）2017 年，经公司第四届董事会第五次会议及 2016 年年度股东大会审议通过，公司为华泰资管公司提供最高额度为人民币 19 亿元的净资本担保。报告期内，人民币 19 亿元净资本担保尚未使用。 （2）2018 年，经公司第四届董事会第十六次会议审议通过，公司为华泰联合证券提供最高额度为人民币 20 亿元的净资本担保承诺，自 2019 年 7 月 1 日起正式启用。2022 年，深圳监管局批准公司于 2022 年 6 月 21 日起将 2019 年对华泰联合证券提供的净资本担保承诺金额由人民币 20 亿元调整为人民币 10 亿元。报告期末，公司合计为华泰联合证券提供人民币 10 亿元的净资本担保。 （3）2020 年，经公司第五届董事会第七次会议审议通过，公司为华泰联合证券提供不超过人民币 20 亿元的流动性担保承诺，报告期内尚未使用。 （4）2021 年，经公司第五届董事会第十一次会议和 2021 年第一次临时股东大会审议通过，由公司境内外债务融资工具一般性授权的获授权人士签署相关决定，公司作为担保人与花旗国际有限公司（作为受托人）签署担保协议，为华泰国际下属公司 Pioneer Reward Limited 发行的 13 亿美元债券和后续增发的 1 亿美元债券提供无条件及不可撤销的保证担保。其中 9 亿美元债券于 2024 年 4 月到期兑付，相应的担保自然终止。 （5）2022 年，公司作为担保人与花旗国际有限公司（作为受托人）签署担保协议，为华泰国际下属公司 Pioneer Reward Limited 发行的 10 亿美元债券以及 50 亿元人民币债券提供无条件及不可撤销的保证担保。其中 10 亿美元债券于 2025 年 3 月到期兑付，相应的担保自然终止。 （6）2023 年，公司作为担保人与香港上海汇丰银行有限公司（作为受托人）签署担保协议，为华泰国际下属公司 Pioneer Reward Limited 发行的 16 亿美元债券提供无条件及不可撤销的保证担保。 2、子公司的担保事项 报告期内，华泰国际及其子公司存在担保事项，相关担保均是对其下属子公司提供，且为满足下属子公司业务开展而进行的，主要为企业债担保及中期票据担保等。截至报告期末，上述担保金额约合人民币 22.69 亿元。 此外，华泰国际及其子公司为多项国际衍生品框架协议（ISDA）、全球总回购协议（GMRA）、全球证券借贷主协议（GMSLA）及经纪交易商协议提供担保，其中部分为无限额担保。上述无限额担保乃依据国际银行业及资本市场常规作出，使得与华泰国际及其子公司交易的银行和其它金融机构可以支持较大的市场交易量及波动之需求量，保证华泰国际及其子公司的正常业务不受影响。由于华泰国际及其子公司属于有限责任公司，因此该等担保之绝对最高总金额亦将分别以华泰国际及其子公司各自的净资产为限。 3、前述直接或间接为资产负债率超过 70% 的被担保对象提供的债务担保为人民币 222.58 亿元，包括：1）公司为华泰国际下属公司 Pioneer Reward Limited 发行的 21 亿美元债券及 50 亿元人民币债券所提供的保证担保；2）华泰国际及其子公司为满足下属子公司业务开展需要提供的担保。

（三）其他重大合同

1、根据《上海证券交易所股票上市规则》及《公开发行证券的公司信息披露内容与格式准则第 3 号—半年度报告的内容与格式（2025 年修订）》，报告期内公司未签署重大合同。

2、已披露的有关重要合同在报告期内进展如下：

报告期内《华泰证券广场施工总承包合同》正常履行，公司已按约支付总承包及其主要分包合同价款人民币 1,951.07 万元。截至报告期末，公司已按约累计支付总承包合同价款人民币 98,341.99 万元。

十二、募集资金使用进展说明

公司发行股份相关的募集资金在报告期之前已全部使用完毕。

十三、其他重大事项的说明

（一）报告期内，各证券营业部及分公司新设、迁址、撤销等变化情况

1、报告期内，公司无新设分公司、营业部情况，无分公司撤销情况。

2、报告期内，公司撤销证券营业部情况如下：

序号	撤销营业部名称	撤销营业部地址	注销许可证日期
1	扬州仪征真州东路证券营业部	仪征市真州镇真州东路 101 号	2025 年 3 月 31 日

3、报告期内，分公司迁址更名情况如下：

序号	迁址更名前名称	迁址更名后名称	迁址更名后地址	获得许可证日期
1	四川分公司	四川分公司	中国（四川）自由贸易试验区成都市高新区天府大道北段 1777 号 7 栋 1 单元 18 层 1801 号	2025 年 4 月 15 日
2	辽宁分公司	辽宁分公司	辽宁省沈阳市沈河区青年大街 125 号企业广场 [B] 座 [15] 层 [1、2、3、4、5、6] 单元	2025 年 5 月 19 日

4、报告期内，证券营业部迁址更名情况如下：

序号	迁址前名称	迁址后名称	迁址后地址	获得许可证日期
1	溧阳南大街证券营业部	溧阳南大街证券营业部	溧阳市溧城街道新世纪广场南大街 628 号 103	2025 年 1 月 14 日
2	麻城融辉路证券营业部	麻城金通大道证券营业部	湖北省黄冈市麻城市经济开发区金通大道以西影源健康城 4 幢商业 1 层 1-01 号、2 层 2-01 号	2025 年 1 月 14 日
3	北京雍和宫证券营业部	北京雍和宫证券营业部	北京市东城区安定门东大街 28 号 2 号楼 5 层 501、502、512、515、516、1 号楼 1 层 116、2 层 216	2025 年 1 月 23 日
4	上海牡丹江路证券营业部	上海宝山区牡丹江路证券营业部	上海市宝山区牡丹江路 1508 号 5 层	2025 年 4 月 17 日
5	广州兴民路证券营业部	广州兴民路证券营业部	广州市天河区兴民路 222 号之三 2703-2706 房	2025 年 4 月 24 日

（二）控股参股公司重大事项说明

1、报告期内，华泰金控（香港）取得香港证监会颁发的第三类受规管活动（杠杆式外汇交易）牌照，可以保证金形式为客户进行外汇交易买卖。

2、报告期内，华泰金控（香港）成为人民币利率互换业务制度备案机构。公司已完成华泰金控（香港）银行间债券市场（CIBM）利率互换、北向互换通两条交易链路的入市工作，可以开展人民币利率互换业务。

3、报告期内，经新加坡证券交易所批准，新加坡子公司获得主板首次公开募股或反向收购项目联合保荐人的资质。

4、报告期内，华泰国际完成对子公司华泰证券（美国）增资 5,000 万美元，并履行相关法定手续。

（三）报告期内，公司已在《中国证券报》《上海证券报》《证券时报》《证券日报》以及上交所网站（www.sse.com.cn）上披露的其他重大事项见附录：信息披露索引。

（四）报告期内与股东沟通以及投资者关系工作开展情况

公司董事会高度重视投资者关系管理工作，致力于推动营造开放透明、包容共享的投资者互动氛围，切实维护投资者的合法权益。公司以高度负责的精神策划、安排和组织各类投资者关系管理活动，包括协调来访接待，保持与监管机构、投资者、中介机构及新闻媒体的联系等。

报告期内，公司维护好公司网站“投资者关系”栏目，并做好上证 e 互动平台投资者咨询问题答复工作；报告期内共接待境内外多家券商和基金公司等机构共 17 批次约 98 名研究员和投资人员的现场调研或电话访谈；认真做好日常投资者咨询工作，详细回答投资者提出的问题。同时，为配合定期报告的公布，公司举行了 1 次业绩发布会和 1 次网上业绩说明会，并积极参加境内外金融机构举办的策略报告会与投资论坛，报告期内共参加 9 场策略报告会与投资论坛，就行业发展趋势、公司经营业绩及业务发展战略等问题与投资者和研究员进行了充分的沟通与交流，有效促进了投资者和研究员对公司经营情况和业绩表现的深入了解，全面推介了公司业务发展优势，合理引导了市场预期。公司坚持对投资者提出的各种问题进行归纳分析整理，以不断提高公司投资者关系管理工作的专业性和规范性，提升投资者关系管理工作质量。

2025 年上半年，公司接待调研、参加境内外金融机构举办的策略报告会与投资论坛等工作开展情况如下：

序号	接待时间	会议名称	接待方式	接待对象	谈论的主要内容及提供的资料
1	2025 年 1 月 6 日	投资者 / 分析师调研	现场访谈	西部证券（2 人）	公司业务亮点、经营和财务情况及公司长期战略等。
2	2025 年 1 月 10 日	投资者 / 分析师调研	电话访谈	国金证券、中邮证券、长安基金、东莞证券、华宝信托、循远资管、博远基金、广东正圆私募、博观私募、上海混沌投资、华夏久盈资管、信达澳亚基金、厦门中略投资、嘉实基金、中金基金、汇添富（17 人）	
3	2025 年 1 月 14 日	投资者 / 分析师调研	现场访谈	东吴证券（1 人）	
4	2025 年 1 月 15 日	2025 瑞银大中华研讨会	现场访谈	瑞银证券、狮诚控股、Point 72、富达、联博基金、东方汇理、光银国际、银杏资本、景林资管、摩根资产管理、NT 资产、磊亚投资（14 人）	
5	2025 年 1 月 21 日	投资者 / 分析师调研	现场访谈	彭博（1 人）	
6	2025 年 3 月 31 日	2024 年度业绩发布会	视频及电话访谈	瑞银证券、中信证券、国泰海通、中金公司、广发证券、摩根大通、美银证券、摩根士丹利、高盛、星展银行等（超 500 人）	
7	2025 年 4 月 7 日	投资者 / 分析师调研	现场访谈	中信证券、建信理财、建信基金、日斗投资、上海国资公司、易方达基金、宝盈基金、汇丰晋信（9 人）	
8	2025 年 4 月 8 日	投资者 / 分析师调研	电话访谈	汇丰晋信（2 人）	
9	2025 年 4 月 8 日	投资者 / 分析师调研	现场访谈	申万宏源、东证资管、知达资产（4 人）	
10	2025 年 4 月 9 日	投资者 / 分析师调研	电话访谈	工银瑞信（3 人）	
11	2025 年 4 月 9 日	投资者 / 分析师调研	电话访谈	广发证券、中信证券、中金公司、中金基金、红塔证券、诺德基金、厦门中略投资、杭州融泰云臻私募基金、上海宁泉资管、本见投资、汇丰人寿、中英人寿、开源证券、禾永投资、汇添富、上海肇万资管（24 人）	
12	2025 年 4 月 10 日	投资者 / 分析师调研	电话访谈	国寿养老（4 人）	
13	2025 年 4 月 10 日	投资者 / 分析师调研	电话访谈	易方达（4 人）	
14	2025 年 4 月 10 日	投资者 / 分析师调研	现场访谈	富国基金（6 人）	

序号	接待时间	会议名称	接待方式	接待对象	谈论的主要内容及提供的资料
15	2025 年 4 月 10 日	投资者 / 分析师调研	电话访谈	民生证券、博远基金、华宝基金、山证资管、光大保德信基金、华龙证券（7 人）	公司业务亮点、经营和财务情况及公司长期战略等。
16	2025 年 4 月 14 日	投资者 / 分析师调研	现场访谈	国泰海通、紫金保险（3 人）	
17	2025 年 5 月 6 日	投资者 / 分析师调研	电话访谈	财通证券、长江证券、沣博资产、仁桥资产、杭州融泰云臻私募、北大方正人寿资管、华泰长城资本（8 人）	
18	2025 年 5 月 13 日	美银策略会	现场访谈	美国银行、城堡国际、浩然资本、Point72 资管、旭松资产管理（8 人）	
19	2025 年 5 月 14 日	花旗策略会	现场访谈	花旗银行、Marshall Wace 资管、保银资管、方瀛研究与投资（香港）、拉扎德资管、华夏基金（6 人）	
20	2025 年 5 月 16 日	投资者 / 分析师调研	现场访谈	长江证券、永赢基金（2 人）	
21	2025 年 5 月 23 日	广发证券 2025 年“对话掌门人”精品上市公司闭门交流会	现场访谈	广发证券、兴证全球基金、嘉实基金、财通资管、富国基金、泉果基金（7 人）	
22	2025 年 5 月 29 日	中信证券策略会	现场访谈	中信证券、中泰证券、华夏基金、万家基金、长江养老、永赢基金、财通证券资管、静瑞资本、日斗投资、开源证券、新伯霖私募（12 人）	
23	2025 年 5 月 29 日	方正证券策略会	现场访谈	方正证券、鑫元基金、德远投资、复霈投资、永赢基金（5 人）	
24	2025 年 6 月 4 日	国泰海通证券 2025 中期策略会	现场访谈	国泰海通、华商基金、杭银理财、中泰证券、西部证券、友邦人寿、国海富兰克林、上海南土、立格资本（9 人）	
25	2025 年 6 月 6 日	投资者 / 分析师调研	现场访谈	华夏基金（1 人）	
26	2025 年 6 月 12 日	2025 年中金公司中期策略会	现场访谈	中金公司、景林资管、荷宝资管、上海宁泉资管、博时基金、工银安盛人寿保险、招商基金、敦和资产、浙江知达资产、深圳机智股权（12 人）	
27	2025 年 6 月 13 日	申万策略会	现场访谈	申万宏源、中信建投证券、中金公司、博时基金、农银人寿、上海煜德投资、工银理财、北京红马康怡投资、康曼德资本、国寿资产、湘财证券、阳光资产、爱慕斯商务信息咨询、北京茂华科技、兴银理财、国鑫时代发展有限公司、益民基金（19 人）	

股份变动及股东情况
CHANGES IN SHARES AND SHAREHOLDERS

一、股本变动情况

（一）股份变动情况表

1、股份变动情况表

单位：股

	本次变动前		本次变动增减（+，－）					本次变动后	
	数量	比例（%）	发行新股	送股	公积金转股	其他	小计	数量	比例（%）
一、有限售条件股份	13,925,879	0.15	–	–	–	-12,427,384	-12,427,384	1,498,495	0.02
1、国家持股	–	–	–	–	–	–	–	–	–
2、国有法人持股	–	–	–	–	–	–	–	–	–
3、其他内资持股	13,925,879	0.15	–	–	–	-12,427,384	-12,427,384	1,498,495	0.02
其中：境内非国有法人持股	–	–	–	–	–	–	–	–	–
境内自然人持股	13,925,879	0.15	–	–	–	-12,427,384	-12,427,384	1,498,495	0.02
4、外资持股	–	–	–	–	–	–	–	–	–
其中：境外法人持股	–	–	–	–	–	–	–	–	–
境外自然人持股	–	–	–	–	–	–	–	–	–
二、无限售条件流通股份	9,013,376,402	99.85	–	–	–	12,427,384	12,427,384	9,025,803,786	99.98
1、人民币普通股	7,294,330,722	80.80	–	–	–	12,427,384	12,427,384	7,306,758,106	80.94
2、境内上市的外资股	–	–	–	–	–	–	–	–	–
3、境外上市的外资股	1,719,045,680	19.04	–	–	–	–	–	1,719,045,680	19.04
4、其他	–		–	–	–	–	–	–	–
三、股份总数	9,027,302,281	100.00	–	–	–	–	–	9,027,302,281	100.00

2、股份变动情况说明

报告期内，公司 A 股限制性股票股权激励计划第三个限售期解除限售条件成就，解除限售的限制性股票合计 12,427,384 股。

3、报告期后到半年报披露日期间未发生股份变动

（二）限售股份变动情况

单位：股

股东名称	期初限售股数	报告期解除限售股数	报告期增加限售股数	报告期末限售股数	限售原因	解除限售日期
A 股限制性股票激励对象	13,925,879	12,427,384	–	1,498,495	A 股限制性股票激励计划	2025 年 5 月 20 日
合计	13,925,879	12,427,384	–	1,498,495	/	/

注：根据 2021 年 2 月 9 日公司披露的《华泰证券股份有限公司 A 股限制性股票股权激励计划》的规定，激励计划授予的限制性股票自相应授予部分股票登记完成之日起满 24 个月后，满足解除限售条件的，激励对象可以在未来 36 个月内按 33%、33%、34% 的比例分三期解除限售。
本激励计划中限制性股票的登记日为 2021 年 4 月 6 日，第三个限售期于 2025 年 4 月 5 日届满。本次解锁股票数量为 12,427,384 股，本次解锁股票上市流通日期为 2025 年 5 月 20 日。

二、股东情况

（一）股东总数

截至报告期末普通股股东总数（户）	210,123
截至报告期末表决权恢复的优先股股东总数（户）	–

截至报告期末普通股股东总数中，A 股股东 203,894 户，H 股登记股东 6,229 户。

（二）截至报告期末前十名股东、前十名流通股东（或无限售条件股东）持股情况表

单位：股

前十名股东持股情况（不含通过转融通出借股份）							
股东名称（全称）	报告期内增减	期末持股数量	比例（%）	持有有限售条件股份数量	质押、标记或冻结情况		股东性质
					股份状态	数量	
江苏省国信集团有限公司	–	1,373,481,636	15.21	–	无	–	国有法人
香港中央结算（代理人）有限公司	133,200	1,266,563,048	14.03	–	无	–	境外法人
香港中央结算有限公司	9,537,118	549,540,911	6.09	–	无	–	境外法人
江苏交通控股有限公司	–	489,065,418	5.42	–	无	–	国有法人
江苏高科技投资集团有限公司	–	356,233,206	3.95	–	无	–	国有法人
江苏省苏豪控股集团有限公司	–	277,873,788	3.08	–	无	–	国有法人
中国证券金融股份有限公司	–	152,906,738	1.69	–	无	–	未知
江苏苏豪国际集团股份有限公司	–	135,838,367	1.50	–	无	–	国有法人

前十名股东持股情况（不含通过转融通出借股份）							
股东名称（全称）	报告期内增减	期末持股数量	比例（%）	持有有限售条件股份数量	质押、标记或冻结情况		股东性质
					股份状态	数量	
江苏宏图高科技股份有限公司	–	123,169,146	1.36	–	未知	123,169,146	境内非国有法人
中央汇金资产管理有限责任公司	–	96,145,200	1.07	–	无	–	国有法人

前十名无限售条件股东持股情况（不含通过转融通出借股份）			
股东名称	持有无限售条件流通股的数量	股份种类及数量	
		种类	数量
江苏省国信集团有限公司	1,373,481,636	人民币普通股	1,271,072,836
		境外上市外资股	102,408,800
香港中央结算（代理人）有限公司	1,266,563,048	境外上市外资股	1,266,563,048
香港中央结算有限公司	549,540,911	人民币普通股	549,540,911
江苏交通控股有限公司	489,065,418	人民币普通股	452,065,418
		境外上市外资股	37,000,000
江苏高科技投资集团有限公司	356,233,206	人民币普通股	342,028,006
		境外上市外资股	14,205,200
江苏省苏豪控股集团有限公司	277,873,788	人民币普通股	76,460,788
		境外上市外资股	201,413,000
中国证券金融股份有限公司	152,906,738	人民币普通股	152,906,738
江苏苏豪国际集团股份有限公司	135,838,367	人民币普通股	41,132,567
		境外上市外资股	94,705,800
江苏宏图高科技股份有限公司	123,169,146	人民币普通股	123,169,146
中央汇金资产管理有限责任公司	96,145,200	人民币普通股	96,145,200
前十名股东中回购专户情况说明	前十名股东中无回购专户。		
上述股东委托表决权、受托表决权、放弃表决权的说明	上述股东不存在委托表决权、受托表决权、放弃表决权的情况。		
上述股东关联关系或一致行动的说明	国信集团、交通控股、江苏高投和江苏省苏豪控股集团有限公司均为江苏省国资委所属独资企业。江苏省苏豪控股集团有限公司是江苏苏豪国际集团股份有限公司的控股股东。此外，公司未知其他股东之间是否存在关联关系，也未知是否属于《上市公司收购管理办法》规定的一致行动人。		
表决权恢复的优先股股东及持股数量的说明	公司无优先股股东。		

注：1、人民币普通股（A 股）股东性质为股东在中国证券登记结算有限责任公司上海分公司登记的账户性质。

2、本公司境外上市外资股（H 股）股东中，非登记股东的股份由香港中央结算（代理人）有限公司代为持有。截至报告期末，国信集团、交通控股、江苏高投、江苏省苏豪控股集团有限公司和江苏苏豪国际集团股份有限公司通过港股通分别购入了本公司 H 股股份 102,408,800 股、37,000,000 股、14,205,200 股、201,413,000 股和 94,705,800 股，此部分股份亦为香港中央结算（代理人）有限公司代为持有。本报告披露时，特将此部分股份单独列出，若将此部分股份包含在内，香港中央结算（代理人）有限公司实际代为持有股份为 1,716,295,848 股，约占公司总股本的 19.01%。

3、香港中央结算有限公司是沪股通投资者所持有公司 A 股股份的名义持有人。

报告期内，持股 5% 以上股东、前十名股东及前十名无限售流通股股东无参与转融通业务出借股份情况。

报告期内，公司前十名股东及前十名无限售流通股股东无因转融通出借 / 归还原因新增或退出。

前十名有限售条件股东持股数量及限售条件

单位：股

序号	有限售条件股东名称	持有的有限售条件股份数量	有限售条件股份可上市交易情况		限售条件
			可上市交易时间	新增可上市交易股份数量	
1	周易	144,000	详见附注	–	详见附注
2	韩臻聪	120,000	详见附注	–	详见附注
3	孙含林	120,000	详见附注	–	详见附注
4	姜健	120,000	详见附注	–	详见附注
5	张辉	120,000	详见附注	–	详见附注
6	陈天翔	120,000	详见附注	–	详见附注
7	焦晓宁	100,000	详见附注	–	详见附注
8	焦凯	100,000	详见附注	–	详见附注
9	王翀	100,000	详见附注	–	详见附注
10	公司 A 股限制性股票股权激励计划授予的激励对象	35,298	详见附注	–	详见附注
上述股东关联关系或一致行动的说明				公司未知关联关系或者一致行动安排。	

注：上述有限售条件股份为公司因实施 A 股限制性股票股权激励计划向激励对象授予的股份，可上市交易情况和限售条件等内容详见公司于 2021 年 2 月 9 日在上交所网站披露的《A 股限制性股票股权激励计划》相关内容。

（三）不存在战略投资者或一般法人因配售新股成为前 10 名股东的情况

三、董事、监事和高级管理人员情况

（一）现任及报告期内离任董事、监事和高级管理人员在报告期内未发生持股变动

（二）董事、监事、高级管理人员未在报告期内被授予股权激励

四、本公司无控股股东或实际控制人变更情况

五、主要股东及其他人士于股份及相关股份拥有的权益及淡仓

截至 2025 年 6 月 30 日，据本公司和董事合理查询所知，以下人士（并非本公司董事、监事或最高行政人员）于股份或相关股份中，拥有根据《证券及期货条例》第 XV 部第 2 及第 3 分部须向本公司披露并根据《证券及期货条例》第 336 条已记录于本公司须存置的登记册内的权益或淡仓：

序号	主要股东名称	股份类别	权益性质	持有的股份数目（股）	占本公司已发行股份总数的比例（%）	占本公司已发行 A 股 / H 股总数的比例（%）	好仓 / 淡仓 / 可供借出的股份
1	江苏省国信集团有限公司	A 股	实益拥有人	1,271,072,836	14.08	17.39	好仓
		H 股（港股通）	实益拥有人	102,408,800	1.13	5.96	好仓
2	江苏交通控股有限公司	A 股	实益拥有人	452,065,418	5.01	6.19	好仓
		H 股（港股通）	实益拥有人	37,000,000	0.41	2.15	好仓
3	江苏省苏豪控股集团有限公司	A 股	实益拥有人	76,460,788	0.85	1.05	好仓
			受控法团权益	44,832,567	0.50	0.61	好仓
		H 股（港股通）	实益拥有人	201,413,000	2.23	11.72	好仓
			受控法团权益	105,835,800	1.17	6.16	好仓

注：1、根据《证券及期货条例》第 336 条，倘若干条件达成，则本公司股东须呈交披露权益表格。倘股东于本公司的持股量变更，除非若干条件已达成，否则股东毋须知会本公司及香港联交所，故主要股东于本公司之最新持股量可能与呈交予香港联交所的持股量不同。
江苏省苏豪控股集团有限公司直接持有本公司 76,460,788 股 A 股好仓及 201,413,000 股 H 股好仓，通过受其控制的法团江苏苏豪国际集团股份有限公司间接持有本公司 41,132,567 股 A 股好仓及 94,705,800 股 H 股好仓；通过受其控制的法团江苏省苏豪新智集团有限公司间接持有本公司 3,700,000 股 A 股好仓；通过受其控制的法团江苏苏汇资产管理有限公司间接持有本公司 11,130,000 股 H 股好仓。
2、如股东对股份本身持有权益，包括透过持有、沽出或发行金融文书（包括衍生工具）而持有权益，并因而具有如下的权利与责任，该股东便属于持有“好仓”：（1）其有权购入相关股份；（2）其有责任购入相关股份；（3）如相关股份价格上升，其有权收取款项；或（4）如相关股份价格上升，其有权避免或减低损失。
3、如股东根据证券借贷协议借入股份，或如股东因持有、沽出或发行金融文书（包括衍生工具）而具有以下的权利与责任，该股东便属于持有“淡仓”：（1）其有权要求另一个人购入相关股份；（2）其有责任交付相关股份；（3）如相关股份价格下降，其有权收取款项；或（4）如相关股份价格下降，其有权避免或减低损失。

除上述披露外，于 2025 年 6 月 30 日，本公司并不知悉任何其他人士（本公司董事、监事及最高行政人员除外）于本公司股份或相关股份中拥有根据《证券及期货条例》第 336 条规定须记录于登记册内之权益或淡仓。

六、董事、监事及最高行政人员于本公司及相联法团的股份、相关股份或债券之权益及淡仓

截至报告期末，因公司实施 A 股限制性股票激励计划，本公司董事持有的股票的情况如下：

序号	姓名	股份类别	权益性质	持有的股份数目（股）	占本公司已发行股份总数的比例（%）	占本公司已发行 A 股 /H 股总数的比例（%）	好仓 / 淡仓 / 可供借出的股份
1	周 易	A 股	实益拥有人	720,000	0.008	0.010	好仓

除上述披露外，截至 2025 年 6 月 30 日，本公司并不知悉其他本公司董事、监事及最高行政人员在本公司或其相联法团的股份、相关股份或债权证中拥有任何根据《证券及期货条例》第 XV 部及第 7 及 8 分部须通知本公司及香港联交所的权益及淡仓（包括根据《证券及期货条例》的该等条文被当作或视为拥有的权益或淡仓），或根据《证券及期货条例》第 352 条规定须在存置之权益登记册中记录，或根据《标准守则》的规定需要通知本公司和香港联交所之权益或淡仓。

七、购回、出售或赎回本公司及附属公司的上市证券

报告期内，本公司及附属公司未购回、出售或赎回本公司及附属公司的任何上市证券（包括出售库存股份（定义见《香港上市规则》））。

截至报告期末，本公司并无持有库存股份。

八、董事及监事购买股份或债券之安排

于报告期内任何时间，除本报告“公司治理、环境和社会”“公司股权激励计划、员工持股计划或其他员工激励措施的情况及其影响”所述的激励计划外，本公司、其控股公司或其任何附属公司或同系附属公司概无订立任何安排，致使董事及监事借购买本公司或任何其他法人团体股份或债券而获益。

九、报告期内公司无优先股相关情况

债券相关情况
BONDS

一、公司债券（含企业债券）和非金融企业债务融资工具

（一）报告期内公司无企业债券

（二）公司债券

1、公司债券基本情况

以下为公司在半年度报告批准报出日存续的公司债券情况：

单位：亿元 币种：人民币

债券名称	简称	代码	发行日	起息日	到期日	债券余额	利率（%）	还本付息方式	主承销商	受托管理人	投资者适当性安排（如有）	交易机制
华泰证券股份有限公司2020年面向专业投资者公开发行次级债券（第一期）	20华泰C1	175409.SH	2020-11-11	2020-11-13	2025-11-13	50	4.48	每年付息一次，到期一次还本，最后一期的利息随本金的兑付一起支付	华泰联合证券，申万宏源证券，中金公司	申万宏源证券	面向专业投资者	匹配成交、点击成交、询价成交、竞买成交、协商成交
华泰证券股份有限公司2021年面向专业投资者公开发行次级债券（第一期）	21华泰C1	175721.SH	2021-01-27	2021-01-29	2026-01-29	90	4.50	每年付息一次，到期一次还本，最后一期的利息随本金的兑付一起支付	华泰联合证券，申万宏源证券，中金公司	申万宏源证券	面向专业投资者	匹配成交、点击成交、询价成交、竞买成交、协商成交

债券名称	简称	代码	发行日	起息日	到期日	债券余额	利率（%）	还本付息方式	主承销商	受托管理人	投资者适当性安排（如有）	交易机制
华泰证券股份有限公司2021年面向专业投资者公开发行公司债券（第三期）	21华泰G4	188106.SH	2021-05-13	2021-05-17	2026-05-17	60	3.71	每年付息一次，到期一次还本，最后一期的利息随本金的兑付一起支付	华泰联合证券，申万宏源证券，中金公司	申万宏源证券	面向专业投资者	匹配成交、点击成交、询价成交、竞买成交、协商成交
华泰证券股份有限公司2021年面向专业投资者公开发行公司债券（第四期）（品种二）	21华泰G6	188140.SH	2021-05-20	2021-05-24	2026-05-24	20	3.63	每年付息一次，到期一次还本，最后一期的利息随本金的兑付一起支付	华泰联合证券，申万宏源证券，中金公司	申万宏源证券	面向专业投资者	匹配成交、点击成交、询价成交、竞买成交、协商成交
华泰证券股份有限公司2021年面向专业投资者公开发行公司债券（第七期）（品种二）	21华泰12	188325.SH	2021-09-03	2021-09-07	2031-09-07	27	3.78	每年付息一次，到期一次还本，最后一期的利息随本金的兑付一起支付	华泰联合证券，申万宏源证券，中金公司	申万宏源证券	面向专业投资者	匹配成交、点击成交、询价成交、竞买成交、协商成交
华泰证券股份有限公司2021年面向专业投资者公开发行永续次级债券（第一期）	21华泰Y1	188785.SH	2021-09-15	2021-09-17	不适用	30	3.85	在发行人不行使递延支付利息权的情况下，每年付息一次	华泰联合证券，中金公司	中金公司	面向专业投资者	匹配成交、点击成交、询价成交、竞买成交、协商成交
华泰证券股份有限公司2021年面向专业投资者公开发行公司债券（第八期）（品种二）	21华泰14	188875.SH	2021-10-14	2021-10-18	2031-10-18	34	3.99	每年付息一次，到期一次还本，最后一期的利息随本金的兑付一起支付	华泰联合证券，申万宏源证券，中金公司	申万宏源证券	面向专业投资者	匹配成交、点击成交、询价成交、竞买成交、协商成交
华泰证券股份有限公司2021年面向专业投资者公开发行公司债券（第九期）（品种二）	21华泰16	188927.SH	2021-10-21	2021-10-25	2031-10-25	11	3.94	每年付息一次，到期一次还本，最后一期的利息随本金的兑付一起支付	华泰联合证券，申万宏源证券，中金公司	申万宏源证券	面向专业投资者	匹配成交、点击成交、询价成交、竞买成交、协商成交
华泰证券股份有限公司2021年面向专业投资者公开发行永续次级债券（第二期）	21华泰Y2	188942.SH	2021-10-26	2021-10-28	不适用	50	4.00	在发行人不行使递延支付利息权的情况下，每年付息一次	华泰联合证券，中金公司	中金公司	面向专业投资者	匹配成交、点击成交、询价成交、竞买成交、协商成交

债券名称	简称	代码	发行日	起息日	到期日	债券余额	利率（%）	还本付息方式	主承销商	受托管理人	投资者适当性安排（如有）	交易机制
华泰证券股份有限公司2021年面向专业投资者公开发行永续次级债券（第三期）	21华泰Y3	185019.SH	2021-11-16	2021-11-18	不适用	20	3.80	在发行人不行使递延支付利息权的情况下，每年付息一次	华泰联合证券，中金公司	中金公司	面向专业投资者	匹配成交、点击成交、询价成交、竞买成交、协商成交
华泰证券股份有限公司2022年面向专业投资者公开发行永续次级债券（第一期）	22华泰Y1	185337.SH	2022-01-24	2022-01-26	不适用	27	3.49	在发行人不行使递延支付利息权的情况下，每年付息一次	华泰联合证券，中金公司	中金公司	面向专业投资者	匹配成交、点击成交、询价成交、竞买成交、协商成交
华泰证券股份有限公司2022年面向专业投资者公开发行永续次级债券（第二期）	22华泰Y2	185388.SH	2022-07-07	2022-07-11	不适用	30	3.59	在发行人不行使递延支付利息权的情况下，每年付息一次	华泰联合证券，中金公司	中金公司	面向专业投资者	匹配成交、点击成交、询价成交、竞买成交、协商成交
华泰证券股份有限公司2022年面向专业投资者公开发行公司债券（第四期）	22华泰G4	137780.SH	2022-09-01	2022-09-05	2025-09-05	20	2.52	每年付息一次，到期一次还本，最后一期的利息随本金的兑付一起支付	华泰联合证券，中金公司，申万宏源证券，兴业证券，开源证券	中金公司	面向专业投资者	匹配成交、点击成交、询价成交、竞买成交、协商成交
华泰证券股份有限公司2022年面向专业投资者公开发行公司债券（第五期）	22华泰G5	137814.SH	2022-09-08	2022-09-13	2025-09-13	30	2.50	每年付息一次，到期一次还本，最后一期的利息随本金的兑付一起支付	华泰联合证券，中金公司，申万宏源证券，兴业证券，开源证券	中金公司	面向专业投资者	匹配成交、点击成交、询价成交、竞买成交、协商成交
华泰证券股份有限公司2022年面向专业投资者公开发行永续次级债券（第三期）	22华泰Y3	137604.SH	2022-10-19	2022-10-21	不适用	35	3.20	在发行人不行使递延支付利息权的情况下，每年付息一次	华泰联合证券，中金公司	中金公司	面向专业投资者	匹配成交、点击成交、询价成交、竞买成交、协商成交
华泰证券股份有限公司2022年面向专业投资者公开发行公司债券（第六期）(品种二)	22华泰G7	138598.SH	2022-11-17	2022-11-21	2027-11-21	14	3.18	每年付息一次，到期一次还本，最后一期的利息随本金的兑付一起支付	华泰联合证券，中金公司，申万宏源证券，兴业证券，开源证券	中金公司	面向专业投资者	匹配成交、点击成交、询价成交、竞买成交、协商成交

债券名称	简称	代码	发行日	起息日	到期日	债券余额	利率（%）	还本付息方式	主承销商	受托管理人	投资者适当性安排（如有）	交易机制
华泰证券股份有限公司2022年面向专业投资者公开发行公司债券（第八期）（品种一）	22华泰10	138709.SH	2022-12-08	2022-12-12	2025-12-12	20	3.35	每年付息一次，到期一次还本，最后一期的利息随本金的兑付一起支付	华泰联合证券，中金公司，申万宏源证券，兴业证券，开源证券	中金公司	面向专业投资者	匹配成交、点击成交、询价成交、竞买成交、协商成交
华泰证券股份有限公司2022年面向专业投资者公开发行公司债券（第八期）（品种二）	22华泰11	138710.SH	2022-12-08	2022-12-12	2027-12-12	5	3.49	每年付息一次，到期一次还本，最后一期的利息随本金的兑付一起支付	华泰联合证券，中金公司，申万宏源证券，兴业证券，开源证券	中金公司	面向专业投资者	匹配成交、点击成交、询价成交、竞买成交、协商成交
华泰证券股份有限公司2023年面向专业投资者公开发行公司债券（第二期）（品种二）	23华泰G3	138845.SH	2023-01-12	2023-01-16	2028-01-16	20	3.48	每年付息一次，到期一次还本，最后一期的利息随本金的兑付一起支付	华泰联合证券，中金公司，申万宏源证券，兴业证券，开源证券	中金公司	面向专业投资者	匹配成交、点击成交、询价成交、竞买成交、协商成交
华泰证券股份有限公司2023年面向专业投资者公开发行公司债券（第三期）	23华泰G4	138857.SH	2023-02-02	2023-02-06	2026-02-06	45	3.23	每年付息一次，到期一次还本，最后一期的利息随本金的兑付一起支付	华泰联合证券，中金公司，申万宏源证券，兴业证券，开源证券	中金公司	面向专业投资者	匹配成交、点击成交、询价成交、竞买成交、协商成交
华泰证券股份有限公司2023年面向专业投资者公开发行公司债券（第四期）	23华泰G5	138886.SH	2023-02-09	2023-02-13	2028-02-13	40	3.39	每年付息一次，到期一次还本，最后一期的利息随本金的兑付一起支付	华泰联合证券，中金公司，申万宏源证券，兴业证券	中金公司	面向专业投资者	匹配成交、点击成交、询价成交、竞买成交、协商成交
华泰证券股份有限公司2023年面向专业投资者公开发行公司债券（第五期）（品种一）	23华泰G6	138915.SH	2023-02-23	2023-02-27	2026-02-27	15	3.14	每年付息一次，到期一次还本，最后一期的利息随本金的兑付一起支付	华泰联合证券，中金公司，申万宏源证券，兴业证券	中金公司	面向专业投资者	匹配成交、点击成交、询价成交、竞买成交、协商成交

债券名称	简称	代码	发行日	起息日	到期日	债券余额	利率（%）	还本付息方式	主承销商	受托管理人	投资者适当性安排（如有）	交易机制
华泰证券股份有限公司2023年面向专业投资者公开发行公司债券（第五期）（品种二）	23华泰G7	138916.SH	2023-02-23	2023-02-27	2028-02-27	22	3.36	每年付息一次，到期一次还本，最后一期的利息随本金的兑付一起支付	华泰联合证券，中金公司，申万宏源证券，兴业证券	中金公司	面向专业投资者	匹配成交、点击成交、询价成交、竞买成交、协商成交
华泰证券股份有限公司2023年面向专业投资者公开发行公司债券（第六期）（品种二）	23华泰G9	115347.SH	2023-05-08	2023-05-10	2028-05-10	7	3.07	每年付息一次，到期一次还本，最后一期的利息随本金的兑付一起支付	华泰联合证券，中金公司，申万宏源证券，兴业证券	中金公司	面向专业投资者	匹配成交、点击成交、询价成交、竞买成交、协商成交
华泰证券股份有限公司2023年面向专业投资者公开发行公司债券（第七期）	23华泰10	115367.SH	2023-08-22	2023-08-24	2026-08-24	20	2.64	每年付息一次，到期一次还本，最后一期的利息随本金的兑付一起支付	华泰联合证券，中金公司，申万宏源证券，兴业证券	中金公司	面向专业投资者	匹配成交、点击成交、询价成交、竞买成交、协商成交
华泰证券股份有限公司2023年面向专业投资者公开发行永续次级债券（第一期）	23华泰Y1	115931.SH	2023-09-06	2023-09-08	不适用	25	3.46	在发行人不行使递延支付利息权的情况下，每年付息一次	华泰联合证券，中金公司，申万宏源证券，国开证券	中金公司	面向专业投资者	匹配成交、点击成交、询价成交、竞买成交、协商成交
华泰证券股份有限公司2023年面向专业投资者公开发行公司债券（第八期）（品种一）	23华泰11	115368.SH	2023-09-19	2023-09-21	2026-09-21	25	2.89	每年付息一次，到期一次还本，最后一期的利息随本金的兑付一起支付	华泰联合证券，中金公司，申万宏源证券，兴业证券	中金公司	面向专业投资者	匹配成交、点击成交、询价成交、竞买成交、协商成交
华泰证券股份有限公司2023年面向专业投资者公开发行公司债券（第九期）（品种一）	23华泰13	240068.SH	2023-10-12	2023-10-16	2025-10-16	10	2.80	每年付息一次，到期一次还本，最后一期的利息随本金的兑付一起支付	华泰联合证券，中金公司，申万宏源证券，兴业证券	中金公司	面向专业投资者	匹配成交、点击成交、询价成交、竞买成交、协商成交

债券名称	简称	代码	发行日	起息日	到期日	债券余额	利率（%）	还本付息方式	主承销商	受托管理人	投资者适当性安排（如有）	交易机制
华泰证券股份有限公司2023年面向专业投资者公开发行公司债券（第九期）（品种二）	23华泰14	240069.SH	2023-10-12	2023-10-16	2033-10-16	16	3.35	每年付息一次，到期一次还本，最后一期的利息随本金的兑付一起支付	华泰联合证券，中金公司，申万宏源证券，兴业证券	中金公司	面向专业投资者	匹配成交、点击成交、询价成交、竞买成交、协商成交
华泰证券股份有限公司2023年面向专业投资者公开发行永续次级债券（第二期）	23华泰Y2	240109.SH	2023-10-18	2023-10-20	不适用	40	3.58	在发行人不行使递延支付利息权的情况下，每年付息一次	华泰联合证券，中金公司，申万宏源证券	中金公司	面向专业投资者	匹配成交、点击成交、询价成交、竞买成交、协商成交
华泰证券股份有限公司2023年面向专业投资者公开发行公司债券（第十期）（品种一）	23华泰15	240158.SH	2023-11-02	2023-11-06	2026-08-06	10	2.83	每年付息一次，到期一次还本，最后一期的利息随本金的兑付一起支付	华泰联合证券，中金公司，申万宏源证券，兴业证券	中金公司	面向专业投资者	匹配成交、点击成交、询价成交、竞买成交、协商成交
华泰证券股份有限公司2023年面向专业投资者公开发行公司债券（第十期）（品种二）	23华泰16	240159.SH	2023-11-02	2023-11-06	2033-11-06	25	3.30	每年付息一次，到期一次还本，最后一期的利息随本金的兑付一起支付	华泰联合证券，中金公司，申万宏源证券，兴业证券	中金公司	面向专业投资者	匹配成交、点击成交、询价成交、竞买成交、协商成交
华泰证券股份有限公司2023年面向专业投资者非公开发行公司债券（第一期）（品种二）	23华泰F2	253163.SH	2023-11-23	2023-11-27	2026-11-27	28	3.07	每年付息一次，到期一次还本，最后一期的利息随本金的兑付一起支付	华泰联合证券，申万宏源证券，中金公司	申万宏源证券	面向专业投资者	点击成交、询价成交、竞买成交、协商成交
华泰证券股份有限公司2023年面向专业投资者非公开发行公司债券（第二期）（品种二）	23华泰F4	253350.SH	2023-12-13	2023-12-15	2026-12-15	36	3.08	每年付息一次，到期一次还本，最后一期的利息随本金的兑付一起支付	华泰联合证券，申万宏源证券，中金公司	申万宏源证券	面向专业投资者	点击成交、询价成交、竞买成交、协商成交

债券名称	简称	代码	发行日	起息日	到期日	债券余额	利率（%）	还本付息方式	主承销商	受托管理人	投资者适当性安排（如有）	交易机制
华泰证券股份有限公司2024年面向专业投资者公开发行短期公司债券（第二期）（品种二）	24华泰S3	241798.SH	2024-11-11	2024-11-13	2025-11-13	10	1.92	到期一次还本付息	华泰联合证券，申万宏源证券，中金公司，财通证券	申万宏源证券	面向专业投资者	匹配成交、点击成交、询价成交、竞买成交、协商成交
华泰证券股份有限公司2024年面向专业投资者公开发行永续次级债券（第一期）	24华泰Y1	242041.SH	2024-11-22	2024-11-26	不适用	26	2.39	在发行人不行使递延支付利息权的情况下，每年付息一次	华泰联合证券，中金公司，申万宏源证券	中金公司	面向专业投资者	匹配成交、点击成交、询价成交、竞买成交、协商成交
华泰证券股份有限公司2025年面向专业投资者公开发行短期公司债券（第一期）	25华泰S1	242235.SH	2025-01-06	2025-01-08	2025-10-16	32	1.60	到期一次还本付息	华泰联合证券，申万宏源证券，中金公司，财通证券	申万宏源证券	面向专业投资者	匹配成交、点击成交、询价成交、竞买成交、协商成交
华泰证券股份有限公司2025年面向专业投资者公开发行公司债券（第一期）（品种一）	25华泰G1	242331.SH	2025-01-23	2025-02-05	2026-04-05	18	1.85	每年付息一次，到期一次还本，最后一期的利息随本金的兑付一起支付	华泰联合证券，中金公司，申万宏源证券，招商证券	中金公司	面向专业投资者	匹配成交、点击成交、询价成交、竞买成交、协商成交
华泰证券股份有限公司2025年面向专业投资者公开发行公司债券（第二期）（品种一）	25华泰G3	242497.SH	2025-02-25	2025-02-27	2027-02-27	30	2.05	每年付息一次，到期一次还本，最后一期的利息随本金的兑付一起支付	华泰联合证券，中金公司，申万宏源证券，招商证券	中金公司	面向专业投资者	匹配成交、点击成交、询价成交、竞买成交、协商成交
			2025-08-26	2025-02-27	2027-02-27	50	2.05	每年付息一次，到期一次还本，最后一期的利息随本金的兑付一起支付	华泰联合证券，中金公司，广发证券			
华泰证券股份有限公司2025年面向专业投资者公开发行公司债券（第二期）（品种二）	25华泰G4	242498.SH	2025-02-25	2025-02-27	2028-02-27	19	2.05	每年付息一次，到期一次还本，最后一期的利息随本金的兑付一起支付	华泰联合证券，中金公司，申万宏源证券，招商证券	中金公司	面向专业投资者	匹配成交、点击成交、询价成交、竞买成交、协商成交

债券名称	简称	代码	发行日	起息日	到期日	债券余额	利率（%）	还本付息方式	主承销商	受托管理人	投资者适当性安排（如有）	交易机制
华泰证券股份有限公司2025年面向专业投资者公开发行公司债券（第三期）（品种一）	25华泰G5	242532.SH	2025-03-04	2025-03-06	2026-06-06	20	2.05	每年付息一次，到期一次还本，最后一期的利息随本金的兑付一起支付	华泰联合证券，中金公司，申万宏源证券，招商证券	中金公司	面向专业投资者	匹配成交、点击成交、询价成交、竞买成交、协商成交
华泰证券股份有限公司2025年面向专业投资者公开发行公司债券（第三期）（品种二）	25华泰G6	242533.SH	2025-03-04	2025-03-06	2027-09-06	27	2.05	每年付息一次，到期一次还本，最后一期的利息随本金的兑付一起支付	华泰联合证券，中金公司，申万宏源证券，招商证券	中金公司	面向专业投资者	匹配成交、点击成交、询价成交、竞买成交、协商成交
华泰证券股份有限公司2025年面向专业投资者公开发行公司债券（第四期）	25华泰G7	242601.SH	2025-03-13	2025-03-17	2026-04-17	50	2.03	每年付息一次，到期一次还本，最后一期的利息随本金的兑付一起支付	华泰联合证券，中金公司，申万宏源证券，招商证券	中金公司	面向专业投资者	匹配成交、点击成交、询价成交、竞买成交、协商成交
华泰证券股份有限公司2025年面向专业投资者公开发行公司债券（第五期）	25华泰G8	242602.SH	2025-03-20	2025-03-24	2026-08-24	36	2.02	每年付息一次，到期一次还本，最后一期的利息随本金的兑付一起支付	华泰联合证券，中金公司，申万宏源证券，招商证券	中金公司	面向专业投资者	匹配成交、点击成交、询价成交、竞买成交、协商成交
华泰证券股份有限公司2025年面向专业投资者公开发行短期公司债券（第二期）	25华泰S2	242763.SH	2025-04-11	2025-04-15	2025-10-15	50	1.78	到期一次还本付息	华泰联合证券，申万宏源证券，中金公司，招商证券，国开证券，财通证券，华英证券	申万宏源证券	面向专业投资者	匹配成交、点击成交、询价成交、竞买成交、协商成交
华泰证券股份有限公司2025年面向专业投资者公开发行短期公司债券（第三期）	25华泰S3	242829.SH	2025-04-21	2025-04-23	2026-03-23	30	1.77	到期一次还本付息	华泰联合证券，申万宏源证券，中金公司，招商证券，国开证券，财通证券，华英证券	申万宏源证券	面向专业投资者	匹配成交、点击成交、询价成交、竞买成交、协商成交
			2025-07-10	2025-04-23	2026-03-23	10	1.77	到期一次还本付息	华泰联合证券，申万宏源证券，财通证券，国联民生承销保荐			

债券名称	简称	代码	发行日	起息日	到期日	债券余额	利率（%）	还本付息方式	主承销商	受托管理人	投资者适当性安排（如有）	交易机制
华泰证券股份有限公司2025年面向专业投资者公开发行科技创新次级债券（第一期）	华泰KC01	242910.SH	2025-05-09	2025-05-13	2028-05-13	7	1.71	每年付息一次，到期一次还本，最后一期的利息随本金的兑付一起支付	华泰联合证券，招商证券，中金公司，国联民生承销保荐，华安证券，财通证券，国开证券	招商证券	面向专业投资者	匹配成交、点击成交、询价成交、竞买成交、协商成交
华泰证券股份有限公司2025年面向专业投资者公开发行永续次级债券（第一期）	25华泰Y1	243005.SH	2025-05-22	2025-05-26	不适用	50	2.12	在发行人不行使递延支付利息权的情况下，每年付息一次	华泰联合证券，中金公司，申万宏源证券	中金公司	面向专业投资者	匹配成交、点击成交、询价成交、竞买成交、协商成交
华泰证券股份有限公司2025年面向专业投资者公开发行短期公司债券（第四期）	25华泰S4	243404.SH	2025-07-21	2025-07-23	2026-07-23	50	1.64	到期一次还本付息	华泰联合证券，申万宏源证券，中金公司，财通证券，国联民生承销保荐	申万宏源证券	面向专业投资者	匹配成交、点击成交、询价成交、竞买成交、协商成交
华泰证券股份有限公司2025年面向专业投资者公开发行短期公司债券（第五期）	25华泰S5	243436.SH	2025-07-24	2025-07-28	2026-06-28	50	1.72	到期一次还本付息	华泰联合证券，申万宏源证券，中金公司，财通证券，国联民生承销保荐	申万宏源证券	面向专业投资者	匹配成交、点击成交、询价成交、竞买成交、协商成交
华泰证券股份有限公司2025年面向专业投资者公开发行短期公司债券（第六期）	25华泰S6	243495.SH	2025-08-01	2025-08-05	2026-03-05	50	1.63	到期一次还本付息	华泰联合证券，申万宏源证券，中金公司，财通证券，国联民生承销保荐	申万宏源证券	面向专业投资者	匹配成交、点击成交、询价成交、竞买成交、协商成交
华泰证券股份有限公司2025年面向专业投资者公开发行短期公司债券（第七期）（品种一）	25华泰S7	243515.SH	2025-08-05	2025-08-07	2025-11-07	25	1.56	到期一次还本付息	华泰联合证券，申万宏源证券，财通证券，国联民生承销保荐	申万宏源证券	面向专业投资者	匹配成交、点击成交、询价成交、竞买成交、协商成交
华泰证券股份有限公司2025年面向专业投资者公开发行短期公司债券（第七期）（品种二）	25华泰S8	243516.SH	2025-08-05	2025-08-07	2026-07-07	25	1.65	到期一次还本付息	华泰联合证券，申万宏源证券，财通证券，国联民生承销保荐	申万宏源证券	面向专业投资者	匹配成交、点击成交、询价成交、竞买成交、协商成交
			2025-08-22	2025-08-07	2026-07-07	50	1.65	到期一次还本付息	华泰联合证券，国联民生承销保荐			

债券名称	简称	代码	发行日	起息日	到期日	债券余额	利率（%）	还本付息方式	主承销商	受托管理人	投资者适当性安排（如有）	交易机制
华泰证券股份有限公司2025年面向专业投资者公开发行次级债券（第一期）	25华泰C1	243565.SH	2025-08-13	2025-08-15	2030-08-15	12	2.13	每年付息一次，到期一次还本，最后一期的利息随本金的兑付一起支付	华泰联合证券，招商证券，国联民生承销保荐，华安证券	招商证券	面向专业投资者	匹配成交、点击成交、询价成交、竞买成交、协商成交
华泰证券股份有限公司2025年面向专业投资者公开发行短期公司债券（第八期）（品种一）	25华泰S9	243538.SH	2025-08-15	2025-08-19	2026-02-19	35	1.72	到期一次还本付息	华泰联合证券，国联民生承销保荐	申万宏源证券	面向专业投资者	匹配成交、点击成交、询价成交、竞买成交、协商成交
华泰证券股份有限公司2025年面向专业投资者公开发行短期公司债券（第八期）（品种二）	25华S10	243539.SH	2025-08-15	2025-08-19	2026-08-19	12	1.70	到期一次还本付息	华泰联合证券，国联民生承销保荐	申万宏源证券	面向专业投资者	匹配成交、点击成交、询价成交、竞买成交、协商成交

注：1、上述公司债券交易场所为上海证券交易所。
2、上述公司债券不存在终止上市交易的风险。
3、上述公司债券均无回售条款，2025 年 8 月 31 日后不存在回售日。
4、在本报告批准报出日，本集团不存在面向普通投资者交易的债券。

2、公司或投资者选择权条款、投资者保护条款的触发和执行情况

公司发行的 21 华泰 Y1、21 华泰 Y2、21 华泰 Y3 、22 华泰 Y1、22 华泰 Y2、22 华泰 Y3、23 华泰 Y1、23 华泰 Y2、24 华泰 Y1、25 华泰 Y1 均设发行人续期选择权、发行人赎回权、满足特定条件时发行人赎回选择权和递延支付利息权。截至本报告披露日，前述债券未到发行人续期选择权和赎回权行权日，未触发续期、利率跳升和满足特定条件时发行人赎回选择权的情况。

公司报告期内未执行递延支付利息权，22 华泰 Y1 已按时、足额支付当期利息。上述债券年度付息日的前 12 个月内，公司因向普通股东分红、减少注册资本触发了强制付息事件，分红及减少注册资本具体情况详见公司各次公告。

3、信用评级结果调整情况

报告期内，评级机构未对评级结果做出调整。

4、担保情况、偿债计划及其他偿债保障措施在报告期内的执行和变化情况及其影响

现状	执行情况	是否发生变更
截至报告期末，公司存续的公司债券均采用无担保方式发行，根据公司债券募集说明书的约定，履行偿债计划。 根据公司债券募集说明书的约定，公司偿债保障措施包括但不限于设定发行人偿债保障措施承诺条款和救济措施条款、制定《债券持有人会议规则》、聘请债券受托管理人、严格履行信息披露义务、设置专项偿债账户等内容。	报告期内，公司严格履行募集说明书中有关投资者保护机制的各项约定，按时足额兑付公司债券利息和 / 或本金，及时披露公司相关信息，以保障投资者的合法权益。	否

(三) 公司债券募集资金情况

公司债券在报告期内涉及募集资金使用，募集资金使用情况如下：

1、基本情况

单位：亿元　币种：人民币

债券代码	债券简称	是否为专项品种债券	专项品种债券的具体类型	募集资金总额	报告期末募集资金余额	报告期末募集资金专项账户余额
242235.SH	25 华泰 S1	是	短期公司债券	32	–	–
242331.SH	25 华泰 G1	否	–	18	–	–
242497.SH	25 华泰 G3	否	–	30	–	–
242498.SH	25 华泰 G4	否	–	19	–	–
242532.SH	25 华泰 G5	否	–	20	–	–
242533.SH	25 华泰 G6	否	–	27	–	–
242601.SH	25 华泰 G7	否	–	50	–	–
242602.SH	25 华泰 G8	否	–	36	–	–
242763.SH	25 华泰 S2	是	短期公司债券	50	–	–
242829.SH	25 华泰 S3	是	短期公司债券	30	–	–
242910.SH	华泰 KC01	是	科技创新债券	7	3.33	3.34
243005.SH	25 华泰 Y1	是	永续次级债	50	–	–

注：募集资金专项账户余额包含募集资金的孳息。

2、募集资金用途变更调整情况

报告期内，募集资金用途未发生变更。

3、募集资金的使用情况

（1）实际使用情况（此处不含临时补流）

单位：亿元 币种：人民币

债券代码	债券简称	报告期内募集资金实际使用金额	偿还有息债务（不含公司债券）金额	偿还公司债券金额	补充流动资金金额	固定资产投资项目涉及金额	股权投资、债权投资或资产收购涉及金额	其他用途金额
242235.SH	25 华泰 S1	32	–	–	32	–	–	–
242331.SH	25 华泰 G1	18	–	18	–	–	–	–
242497.SH	25 华泰 G3	30	–	30	–	–	–	–
242498.SH	25 华泰 G4	19	–	19	–	–	–	–
242532.SH	25 华泰 G5	20	–	20	–	–	–	–
242533.SH	25 华泰 G6	27	–	27	–	–	–	–
242601.SH	25 华泰 G7	50	–	50	–	–	–	–
242602.SH	25 华泰 G8	36	–	36	–	–	–	–
242763.SH	25 华泰 S2	50	–	5	45	–	–	–
242829.SH	25 华泰 S3	30	–	10	20	–	–	–
242910.SH	华泰 KC01	3.67	–	–	2	–	–	1.67
243005.SH	25 华泰 Y1	50	–	50	–	–	–	–

（2）募集资金用于偿还公司债券及其他有息债务

债券代码	债券简称	偿还公司债券的具体情况	偿还其他有息债务（不含公司债券）的具体情况
242331.SH	25 华泰 G1	用于置换偿还 21 华泰 13 本金的自有资金	–
242497.SH	25 华泰 G3	用于置换偿还 22 华泰 G6、22 华泰 G8 本金的自有资金	–
242498.SH	25 华泰 G4		
242532.SH	25 华泰 G5	用于置换偿还 22 华泰 12、23 华泰 G1 本金的自有资金	–
242533.SH	25 华泰 G6		
242601.SH	25 华泰 G7	用于置换偿还 23 华泰 G1、23 华泰 G2、22 华泰 G1 本金的自有资金	–
242602.SH	25 华泰 G8	用于置换偿还 22 华泰 G1 本金的自有资金	–
242763.SH	25 华泰 S2	部分用于置换偿还 22 华泰 G1 本金的自有资金	–
242829.SH	25 华泰 S3	部分用于置换偿还 24 华泰 S1 本金的自有资金	–
243005.SH	25 华泰 Y1	用于置换偿还 24 华泰 S1、20 华泰 G3、24 华泰 S2 本金的自有资金	–

（3）募集资金用于补充流动资金（此处不含临时补流）

债券代码	债券简称	补充流动资金的具体情况
242235.SH	25 华泰 S1	补充营运资金
242763.SH	25 华泰 S2	部分补充流动资金
242829.SH	25 华泰 S3	部分补充流动资金
242910.SH	华泰 KC01	部分补充流动资金

（4）募集资金未用于特定项目。

（5）募集资金用于其他用途

债券代码	债券简称	其他用途的具体情况
242910.SH	华泰 KC01	部分用于置换前期科技创新领域业务投入

（6）募集资金未用于临时补流。

4、募集资金使用的合规性

币种：人民币

债券代码	债券简称	募集说明书约定的募集资金用途	截至报告期末募集资金实际用途（包括实际使用和临时补流）	募集资金使用是否符合地方政府债务管理规定
242235.SH	25 华泰 S1	补充营运资金	全部用于补充营运资金	不适用
242331.SH	25 华泰 G1	置换偿还到期公司债券本金的自有资金	全部用于置换偿还到期公司债券本金的自有资金	不适用
242497.SH	25 华泰 G3	置换偿还到期公司债券本金的自有资金	全部用于置换偿还到期公司债券本金的自有资金	不适用
242498.SH	25 华泰 G4	置换偿还到期公司债券本金的自有资金	全部用于置换偿还到期公司债券本金的自有资金	不适用
242532.SH	25 华泰 G5	置换偿还到期公司债券本金的自有资金	全部用于置换偿还到期公司债券本金的自有资金	不适用
242533.SH	25 华泰 G6	置换偿还到期公司债券本金的自有资金	全部用于置换偿还到期公司债券本金的自有资金	不适用
242601.SH	25 华泰 G7	置换偿还到期公司债券本金的自有资金	全部用于置换偿还到期公司债券本金的自有资金	不适用
242602.SH	25 华泰 G8	置换偿还到期公司债券本金的自有资金	全部用于置换偿还到期公司债券本金的自有资金	不适用

债券代码	债券简称	募集说明书约定的募集资金用途	截至报告期末募集资金实际用途（包括实际使用和临时补流）	募集资金使用是否符合地方政府债务管理规定
242763.SH	25 华泰 S2	置换偿还到期公司债券本金的自有资金和补充流动资金	5 亿元用于置换偿还到期公司债券本金的自有资金，45 亿元用于补充流动资金	不适用
242829.SH	25 华泰 S3	置换偿还到期公司债券本金的自有资金和补充流动资金	10 亿元用于置换偿还到期公司债券本金的自有资金，20 亿元用于补充流动资金	不适用
242910.SH	华泰 KC01	不低于 70% 的募集资金通过股权、债券、基金投资等形式专项支持科技创新领域业务，剩余部分用于补充流动资金	1.67 亿元用于置换前期科技创新领域业务投入，2 亿元用于补充流动资金，剩余存放于募集资金专项账户	不适用
243005.SH	25 华泰 Y1	置换偿还到期公司债券本金的自有资金	全部用于置换偿还到期公司债券本金的自有资金	不适用

报告期内，募集资金实际用途与约定用途（含募集说明书约定用途和合规变更后的用途）一致，募集资金使用和募集资金专项账户管理合规。

报告期内，募集资金使用和募集资金账户管理不存在违规情况，不存在因募集资金违规使用行为被处罚处分情形。

（四）专项品种债券应当披露的其他事项

1、公司为可续期公司债券发行人

单位：亿元　币种：人民币

债券代码	188785.SH
债券简称	21 华泰 Y1
债券余额	30
续期情况	尚未到发行人续期选择权行权日
利率跳升情况	未触发
利息递延情况	未触发
强制付息情况	发行人在付息日前 12 个月内有向普通股东分红、减少注册资本的情况，发行人已足额计提债券当期利息，截至报告期末，尚未到债券付息日
是否仍计入权益及相关会计处理	是
其他事项	无

债券代码	188942.SH
债券简称	21 华泰 Y2
债券余额	50
续期情况	尚未到发行人续期选择权行权日
利率跳升情况	未触发
利息递延情况	未触发
强制付息情况	发行人在付息日前 12 个月内有向普通股东分红、减少注册资本的情况，发行人已足额计提债券当期利息，截至报告期末，尚未到债券付息日
是否仍计入权益及相关会计处理	是
其他事项	无

债券代码	185019.SH
债券简称	21 华泰 Y3
债券余额	20
续期情况	尚未到发行人续期选择权行权日
利率跳升情况	未触发
利息递延情况	未触发
强制付息情况	发行人在付息日前 12 个月内有向普通股东分红、减少注册资本的情况，发行人已足额计提债券当期利息，截至报告期末，尚未到债券付息日
是否仍计入权益及相关会计处理	是
其他事项	无

债券代码	185337.SH
债券简称	22 华泰 Y1
债券余额	27
续期情况	尚未到发行人续期选择权行权日
利率跳升情况	未触发
利息递延情况	未触发
强制付息情况	发行人在付息日前 12 个月内有向普通股东分红、减少注册资本的情况，发行人已按时、足额支付债券当期利息
是否仍计入权益及相关会计处理	是
其他事项	无

债券代码	185388.SH
债券简称	22 华泰 Y2
债券余额	30
续期情况	尚未到发行人续期选择权行权日
利率跳升情况	未触发
利息递延情况	未触发
强制付息情况	发行人在付息日前 12 个月内有向普通股东分红、减少注册资本的情况，发行人已足额计提债券当期利息，截至报告期末，尚未到债券付息日
是否仍计入权益及相关会计处理	是
其他事项	无

债券代码	137604.SH
债券简称	22 华泰 Y3
债券余额	35
续期情况	尚未到发行人续期选择权行权日
利率跳升情况	未触发
利息递延情况	未触发
强制付息情况	发行人在付息日前 12 个月内有向普通股东分红、减少注册资本的情况，发行人已足额计提债券当期利息，截至报告期末，尚未到债券付息日
是否仍计入权益及相关会计处理	是
其他事项	无

债券代码	115931.SH
债券简称	23 华泰 Y1
债券余额	25
续期情况	尚未到发行人续期选择权行权日
利率跳升情况	未触发
利息递延情况	未触发
强制付息情况	发行人在付息日前 12 个月内有向普通股东分红、减少注册资本的情况，发行人已足额计提债券当期利息，截至报告期末，尚未到债券付息日
是否仍计入权益及相关会计处理	是
其他事项	无

债券代码	240109.SH
债券简称	23 华泰 Y2
债券余额	40
续期情况	尚未到发行人续期选择权行权日
利率跳升情况	未触发
利息递延情况	未触发
强制付息情况	发行人在付息日前 12 个月内有向普通股东分红、减少注册资本的情况，发行人已足额计提债券当期利息，截至报告期末，尚未到债券付息日
是否仍计入权益及相关会计处理	是
其他事项	无

债券代码	242041.SH
债券简称	24 华泰 Y1
债券余额	26
续期情况	尚未到发行人续期选择权行权日
利率跳升情况	未触发
利息递延情况	未触发
强制付息情况	发行人在付息日前 12 个月内有向普通股东分红、减少注册资本的情况，发行人已足额计提债券当期利息，截至报告期末，尚未到债券付息日
是否仍计入权益及相关会计处理	是
其他事项	无

债券代码	243005.SH
债券简称	25 华泰 Y1
债券余额	50
续期情况	尚未到发行人续期选择权行权日
利率跳升情况	未触发
利息递延情况	未触发
强制付息情况	发行人在付息日前 12 个月内有向普通股东分红、减少注册资本的情况，发行人已足额计提债券当期利息，截至报告期末，尚未到债券付息日
是否仍计入权益及相关会计处理	是
其他事项	无

2、公司为科技创新公司债券或者创新创业公司债券发行人

单位：亿元 币种：人民币

本次债券所适用的发行人主体类别	□ 科创企业类 □ 科创升级类 □ 科创投资类 □ 科创孵化类 √ 金融机构
债券代码	242910.SH
债券简称	华泰 KC01
债券余额	7
科创项目进展情况	不适用
促进科技创新发展效果	不适用
基金产品的运作情况（如有）	-
其他事项	无

3、公司无其他专项品种公司债券事项。

（五）报告期内公司债券相关重要事项

1、非经营性往来占款和资金拆借

（1）非经营性往来占款和资金拆借余额和明细

报告期初，本集团应收的非因生产经营直接产生的对其他方的往来占款和资金拆借（以下简称“非经营性往来占款和资金拆借”）余额为人民币 25.11 万元；

报告期内，本集团非经营性往来占款和资金拆借情形不存在违反募集说明书相关约定或承诺的情况。

报告期末，本集团未收回的非经营性往来占款和资金拆借合计人民币 0 万元，占合并口径净资产的比例为 0%，未超过合并口径净资产的 10%。

（2）以前报告期内披露的回款安排的执行情况

本集团以前报告期内未涉及回款安排。

2、负债情况

（1）有息债务及其变动情况

1.1 公司债务结构情况

报告期初和报告期末，本公司有息债务余额分别为人民币 2,509.18 亿元和人民币 2,947.12 亿元，报告期末有息债务余额较报告期初增加 17.45%。

单位：亿元 币种：人民币

有息债务类别	到期时间			金额合计	金额占有息债务的占比（%）
	已逾期	1 年以内（含）	超过 1 年（不含）		
公司信用类债券	-	624.25	466.23	1,090.48	37.00
银行贷款	-	-	-	-	-
非银行金融机构贷款	-	-	-	-	-
其他有息债务	-	1,856.34	0.30	1,856.64	63.00
合计	-	2,480.59	466.53	2,947.12	100

注：1、其他有息债务包括拆入资金、卖出回购金融资产款等。
2、上述有息负债不包含计入其他权益工具的永续次级债券，期末本金为人民币 333 亿元、期初本金为人民币 283 亿元。

报告期末公司存续的公司信用类债券中，公司债券余额人民币 1,090.48 亿元。

1.2 本集团有息债务结构情况

报告期初和报告期末，本集团有息债务余额分别为人民币 3,038.27 亿元和人民币 3,529.33 亿元，报告期末有息债务余额较报告期初增加 16.16%。

单位：亿元 币种：人民币

有息债务类别	到期时间			金额合计	金额占有息债务的占比（%）
	已逾期	1 年以内（含）	超过 1 年（不含）		
公司信用类债券	–	732.91	582.61	1,315.52	37.27
银行贷款	–	168.86	1.83	170.69	4.84
非银行金融机构贷款	–	–	–	–	–
其他有息债务	–	2,031.88	11.24	2,043.12	57.89
合计	–	2,933.65	595.68	3,529.33	100

注：1、其他有息债务包括拆入资金、卖出回购金融资产款等。
2、上述有息负债不包含计入其他权益工具的永续次级债券，期末本金为人民币 333 亿元、期初本金为人民币 283 亿元。

报告期末，本集团存续的公司信用类债券中，公司债券余额人民币 1,090.65 亿元。

1.3 境外债券情况

截至报告期末，本集团发行的境外债券余额为人民币 224.87 亿元，其中 1 年以内（含）到期本金规模为人民币 108.13 亿元。

（2）报告期末，本集团不存在逾期金额超过人民币 1,000 万元的有息债务或者公司信用类债券逾期情况。

（3）可对抗第三人的优先偿付负债情况

截至报告期末，本集团不存在可对抗第三人的优先偿付负债。

（4）违反规定及约定情况

报告期内，本集团不存在违反法律法规、自律规则、公司章程、信息披露事务管理制度等规定以及债券募集说明书约定或承诺的情况。

（六）报告期内，公司无银行间债券市场非金融企业债务融资工具

（七）报告期内，本集团无合并报表范围亏损超过上年末净资产 10% 的情况

（八）主要会计数据和财务指标

单位：万元 币种：人民币

主要指标	本报告期末	上年度末	本报告期末比上年度末增减（%）	变动原因
流动比率	1.30	1.46	-10.96	–
速动比率	1.30	1.46	-10.96	–
资产负债率（%）	71.23	69.52	增加 1.71 个百分点	–

	本报告期（2025 年 1-6 月）	上年同期	本报告期比上年同期增减（%）	变动原因
扣除非经常性损益后净利润	745,574.28	525,828.29	41.79	公司营业收入增加
EBITDA 全部债务比（%）	3.44	3.26	增加 0.18 个百分点	-
利息保障倍数	3.06	1.97	55.33	公司利润总额增加
现金利息保障倍数	2.89	13.73	-78.95	公司经营活动产生的现金流量净额下降
EBITDA 利息保障倍数	3.24	2.14	51.40	公司利润总额增加
贷款偿还率（%）	100.00	100.00	-	-
利息偿付率（%）	100.00	100.00	-	-

注：资产负债率 =（负债总额 - 代理买卖证券款 - 代理承销证券款）/（资产总额 - 代理买卖证券款 - 代理承销证券款）

二、报告期内，公司无可转换公司债券

三、收益凭证相关情况

（一）收益凭证相关事项

2025 年 1 月至 6 月，公司通过中证机构间报价系统和柜台市场累计发行收益凭证 459 只，发行规模总计人民币 236.98 亿元。累计兑付收益凭证 503 只，兑付规模总计人民币 242.11 亿元，报告期内公司到期收益凭证均按约定完成兑付。截至 2025 年 6 月末，公司收益凭证存续 328 只，存续规模人民币 197.27 亿元。

2024 年 1 月至 6 月，公司通过中证机构间报价系统和柜台市场累计发行收益凭证 1,707 只，发行规模总计人民币 114.70 亿元，截至 2024 年 6 月末，公司收益凭证存续 1,001 只，存续规模人民币 126.83 亿元。

（二）重大事项

报告期内公司严格执行《证券公司收益凭证信息披露指引》要求，相关重大事项的披露详见“附录：信息披露索引”。

（三）风险情况

1、公司信用风险

公司组织架构健全，决策授权体系完善，内部控制体系严密。报告期内，公司经营规范，信誉良好，资本实力、盈利能力和偿债能力较强。

2、流动性风险

公司将收益凭证纳入整体债务融资管理，对融资额度和期限结构进行统一安排，并建立了公司层面统一的额度授权和管理机制，每日进行流动性缺口监测，确保公司流动性安全。报告期内，公司流动性情况良好，到期收益凭证均按时兑付，未出现流动性风险。

3、其他风险

公司发行浮动收益凭证，内嵌衍生品部分在衍生品设计、对冲交易、风险敞口和限额管理等各个环节均已纳入公司衍生品风控体系，进行统一管理。

公司的风险情况详见“经营层讨论与分析”“其他披露事项”“可能面对的风险及风险防范措施”。

4 财务报告及备查文件
FINANCIAL REPORT AND DOCUMENTS FOR INSPECTION

106 半年度财务报告
253 补充资料
254 备查文件目录
254 证券公司信息披露
255 附录

半年度财务报告

自 2025 年 1 月 1 日
至 2025 年 6 月 30 日止期间财务报表
(按中国企业会计准则编制)

合并及母公司资产负债表
2025 年 6 月 30 日

		本集团		本公司	
	附注五	2025 年 6 月 30 日 人民币元 (未经审计)	2024 年 12 月 31 日 人民币元 (经审计)	2025 年 6 月 30 日 人民币元 (未经审计)	2024 年 12 月 31 日 人民币元 (经审计)
资产					
货币资金	1	188,955,861,141.69	177,638,989,435.67	136,079,021,808.21	122,339,400,283.23
其中：客户资金存款		154,925,157,518.53	138,117,531,828.51	122,239,494,989.64	105,641,633,347.53
结算备付金	2	36,432,296,660.67	43,899,794,428.02	38,872,039,975.67	46,455,791,572.64
其中：客户备付金		28,559,042,666.50	32,763,036,946.58	28,550,009,057.05	32,755,557,414.10
融出资金	3	130,984,377,197.39	132,546,004,899.02	127,327,494,751.61	130,578,012,237.19
衍生金融资产	4	7,215,461,716.67	9,991,124,734.25	6,739,173,910.38	7,017,269,490.58
存出保证金	5	38,187,830,295.18	33,451,298,327.14	9,606,993,628.62	8,022,200,471.87
应收款项	6	9,406,360,441.58	5,587,233,036.26	2,508,729,252.28	2,340,262,520.02
买入返售金融资产	7	18,911,884,573.13	15,228,400,744.33	11,550,191,243.77	8,963,410,105.91
金融投资：		434,058,822,056.99	359,801,662,204.48	325,222,369,977.41	258,845,827,535.60
交易性金融资产	8	359,137,359,945.48	301,746,527,264.70	259,152,479,563.74	205,579,721,647.98
债权投资	9	46,041,320,424.36	47,793,721,749.73	45,806,503,335.90	47,557,178,947.97
其他债权投资	10	21,486,100,891.71	10,135,553,141.78	12,937,097,651.01	5,669,167,727.01
其他权益工具投资	11	7,394,040,795.44	125,860,048.27	7,326,289,426.76	39,759,212.64
长期股权投资	12	21,981,496,296.12	22,237,258,686.68	42,483,778,015.36	42,664,116,036.66
投资性房地产	13	178,844,180.52	182,131,297.14	809,069,492.57	824,668,360.81
固定资产	14	4,046,278,975.74	4,216,295,338.68	2,519,195,387.76	2,664,829,491.28
在建工程	15	1,437,291,399.02	1,275,113,965.76	1,228,542,999.91	1,120,463,414.79
使用权资产	16	897,694,541.08	998,002,336.67	599,332,655.14	673,518,420.02
无形资产	17	2,130,776,150.00	2,035,899,489.21	798,613,957.90	853,119,157.25
商誉	18	263,974,320.63	51,341,567.30	-	-
递延所得税资产	19	1,661,639,278.94	1,591,925,843.28	924,125,844.50	844,145,482.90
持有待售资产		-	416,839,403.07	-	104,570,320.85
其他资产	20	3,946,070,402.64	3,121,177,843.83	10,644,418,350.38	10,655,718,176.18
资产总计		900,696,959,627.99	814,270,493,580.79	717,913,091,251.47	644,967,323,077.78

合并及母公司资产负债表 – 续
2025 年 6 月 30 日

		本集团		本公司	
	附注五	2025 年 6 月 30 日 人民币元 （未经审计）	2024 年 12 月 31 日 人民币元 （经审计）	2025 年 6 月 30 日 人民币元 （未经审计）	2024 年 12 月 31 日 人民币元 （经审计）
负债和股东权益					
负债：					
短期借款	22	16,886,195,202.33	3,362,979,630.04	–	–
应付短期融资款	23	27,577,436,421.98	28,852,938,891.71	25,352,842,570.99	28,852,938,891.71
拆入资金	24	35,415,156,225.33	30,113,661,041.76	35,415,156,225.33	30,113,661,041.76
交易性金融负债	25	40,903,656,020.83	40,448,332,443.95	16,321,288,682.41	15,040,923,241.69
衍生金融负债	4	11,827,965,889.29	10,943,785,469.29	7,800,517,200.19	8,767,418,010.79
卖出回购金融资产款	26	155,558,332,827.23	121,048,168,372.16	136,911,333,185.58	99,120,033,008.10
代理买卖证券款	27	204,223,510,259.71	184,586,976,441.87	151,410,969,498.74	137,719,349,323.79
代理承销证券款	28	454,119,258.38	69,649,784.28	15,861,033.82	8,553,699.58
应付职工薪酬	29	12,256,513,615.04	10,705,934,525.90	8,605,807,149.83	7,262,407,795.98
应交税费	30	747,685,666.30	524,924,504.99	386,677,940.80	298,321,910.05
应付款项	31	73,841,264,578.96	72,295,695,577.72	65,967,751,220.92	62,421,685,089.32
合同负债	32	126,607,367.45	104,691,566.99	–	–
长期借款	33	183,194,889.79	–	–	–
应付债券	34	112,360,463,676.87	115,458,817,186.18	97,033,512,746.73	92,831,629,909.90
租赁负债	35	903,299,825.69	1,014,614,473.85	596,689,979.68	676,495,025.42
预计负债	36	746,107,867.88	746,107,867.88	–	–
递延所得税负债	19	624,650,774.48	476,548,007.04	–	–
持有待售负债		–	75,402,113.91	–	–
其他负债	37	5,842,204,256.21	1,547,344,966.24	5,133,913,596.15	967,591,206.99
负债合计		700,478,364,623.75	622,376,572,865.76	550,952,321,031.17	484,081,008,155.08

合并及母公司资产负债表 – 续
2025 年 6 月 30 日

		本集团		本公司	
	附注五	2025 年 6 月 30 日 人民币元 (未经审计)	2024 年 12 月 31 日 人民币元 (经审计)	2025 年 6 月 30 日 人民币元 (未经审计)	2024 年 12 月 31 日 人民币元 (经审计)
负债和股东权益 (续)					
股东权益:					
股本	38	9,027,302,281.00	9,027,302,281.00	9,027,302,281.00	9,027,302,281.00
其他权益工具	39	33,300,000,000.00	28,300,000,000.00	33,300,000,000.00	28,300,000,000.00
其中：永续债		33,300,000,000.00	28,300,000,000.00	33,300,000,000.00	28,300,000,000.00
资本公积	40	68,836,287,726.27	68,838,074,060.72	67,223,320,261.41	67,224,707,129.01
减：库存股	41	(10,264,690.75)	(100,544,846.38)	(10,264,690.75)	(100,544,846.38)
其他综合收益	42	1,968,097,113.09	1,702,846,660.60	830,983,688.68	427,419,847.75
盈余公积	43	9,731,901,318.48	9,727,062,043.66	9,731,901,318.48	9,727,062,043.66
一般风险准备	44	25,534,317,500.60	25,485,037,682.12	19,679,161,923.30	19,668,930,365.22
未分配利润	45	51,746,080,416.82	48,694,124,013.85	27,178,365,438.18	26,611,438,102.44
归属于母公司股东权益合计		200,133,721,665.51	191,673,901,895.57	166,960,770,220.30	160,886,314,922.70
少数股东权益		84,873,338.73	220,018,819.46	–	–
股东权益合计		200,218,595,004.24	191,893,920,715.03	166,960,770,220.30	160,886,314,922.70
负债和股东权益总计		900,696,959,627.99	814,270,493,580.79	717,913,091,251.47	644,967,323,077.78

后附财务报表附注为本财务报表的组成部分。

此财务报表已获董事会批准。

张伟	焦晓宁	张晓迪
法定代表人	主管会计工作负责人	会计机构负责人

合并及母公司利润表
2025 年 1 月 1 日至 6 月 30 日止期间

		本集团		本公司	
	附注五	2025 年 1-6 月 人民币元 （未经审计）	2024 年 1-6 月 人民币元 （未经审计，经重述）	2025 年 1-6 月 人民币元 （未经审计）	2024 年 1-6 月 人民币元 （未经审计）
一、营业总收入		16,219,421,678.66	12,379,966,137.48	10,390,540,678.44	7,872,748,081.57
手续费及佣金净收入	46	5,963,509,941.82	6,461,490,834.45	3,790,856,893.25	2,832,849,281.23
其中：					
经纪业务手续费净收入		3,753,555,875.52	2,722,952,193.23	3,474,690,363.39	2,498,082,197.16
投资银行业务手续费净收入		1,167,886,310.94	931,068,659.16	172,251,620.93	221,927,361.05
资产管理业务手续费净收入		892,732,697.24	2,692,276,863.02	-	-
利息净收入	47	2,036,567,775.24	710,546,651.79	2,259,485,749.11	1,360,132,084.61
其中：利息收入		6,417,877,544.05	6,858,494,210.59	5,461,468,929.42	5,606,345,731.92
利息支出		(4,381,309,768.81)	(6,147,947,558.80)	(3,201,983,180.31)	(4,246,213,647.31)
投资收益	48	9,169,991,531.32	4,126,163,282.28	4,559,080,119.06	1,566,838,221.31
其中：					
对联营及合营企业的投资收益		1,692,102,864.51	626,677,445.32	1,474,237,977.75	1,451,890,292.90
其他收益	49	121,579,067.09	68,753,700.49	32,686,513.07	47,422,182.63
公允价值变动（损失）/ 收益	50	(848,054,690.74)	710,677,650.16	(270,641,522.86)	2,170,890,898.17
汇兑（损失）/ 收益		(636,446,801.11)	215,040,453.88	(4,121,021.22)	(138,504,198.25)
其他业务收入	51	410,986,591.28	85,285,017.01	22,522,235.04	31,111,151.30
资产处置损益	52	1,288,263.76	2,008,547.42	671,712.99	2,008,460.57
二、营业总支出		(7,696,735,286.12)	(6,802,908,157.29)	(5,061,646,988.17)	(3,084,060,472.25)
税金及附加	53	(92,998,686.61)	(75,929,860.57)	(76,653,248.08)	(56,346,663.32)
业务及管理费	54	(7,261,985,658.66)	(7,201,340,135.32)	(4,962,931,527.66)	(3,567,467,991.94)
信用减值损失	55	(522,834.02)	516,709,878.93	(5,536,298.09)	556,259,110.87
其他业务成本	56	(341,228,106.83)	(42,348,040.33)	(16,525,914.34)	(16,504,927.86)
三、营业利润		8,522,686,392.54	5,577,057,980.19	5,328,893,690.27	4,788,687,609.32
加：营业外收入	57	6,824,326.29	3,086,040.99	233,524.11	327,142.85
减：营业外支出	57	(4,669,043.24)	(4,016,799.07)	(2,003,180.01)	(1,964,675.47)
四、利润总额		8,524,841,675.59	5,576,127,222.11	5,327,124,034.37	4,787,050,076.70
减：所得税费用	58	(973,992,408.72)	(103,834,576.82)	(350,146,743.06)	11,691,820.80
五、净利润		7,550,849,266.87	5,472,292,645.29	4,976,977,291.31	4,798,741,897.50
（一）按所有权归属分类					
归属于母公司股东的净利润		7,549,447,367.16	5,310,704,144.79	4,976,977,291.31	4,798,741,897.50
少数股东损益		1,401,899.71	161,588,500.50	-	-
（二）按持续经营分类					
持续经营净利润		7,550,849,266.87	5,472,292,645.29	4,976,977,291.31	4,798,741,897.50

合并及母公司利润表 – 续
2025 年 1 月 1 日至 6 月 30 日止期间

		本集团		本公司	
	附注五	2025 年 1-6 月 人民币元 （未经审计）	2024 年 1-6 月 人民币元 （未经审计，经重述）	2025 年 1-6 月 人民币元 （未经审计）	2024 年 1-6 月 人民币元 （未经审计）
六、其他综合收益的税后净额	42	265,338,662.74	364,121,949.42	403,563,814.01	205,133,092.27
归属于母公司股东的其他综合收益的税后净额		265,250,425.57	345,930,819.78	403,563,814.01	205,133,092.27
（一）不能重分类进损益的其他综合收益		557,848,372.73	25,078,535.26	572,961,417.82	-
其他权益工具投资公允价值变动		557,848,372.73	25,078,535.26	572,961,417.82	-
（二）将重分类进损益的其他综合收益		(292,597,947.16)	320,852,284.52	(169,397,603.81)	205,133,092.27
1. 权益法下可转损益的其他综合收益		(137,242,858.46)	175,463,998.74	(137,242,858.46)	175,463,998.74
2. 其他债权投资公允价值变动		(32,232,363.79)	87,204,346.45	(33,014,085.57)	29,539,755.96
3. 其他债权投资信用损失准备		(491,416.08)	(15,074,322.04)	859,340.22	129,337.57
4. 现金套期储备		(75,662,294.52)	(76,968,057.33)	-	-
5. 外币财务报表折算差额		(46,969,014.31)	150,226,318.70	-	-
归属于少数股东的其他综合收益税后净额		88,237.17	18,191,129.64	-	-
七、综合收益总额		7,816,187,929.61	5,836,414,594.71	5,380,541,105.32	5,003,874,989.77
归属于母公司股东的综合收益总额		7,814,697,792.73	5,656,634,964.57	5,380,541,105.32	5,003,874,989.77
归属于少数股东的综合收益总额		1,490,136.88	179,779,630.14	-	-

合并及母公司利润表 – 续
2025 年 1 月 1 日至 6 月 30 日止期间

		本集团		本公司	
	附注五	2025 年 1–6 月 人民币元 （未经审计）	2024 年 1–6 月 人民币元 （未经审计，经重述）	2025 年 1–6 月 人民币元 （未经审计）	2024 年 1–6 月 人民币元 （未经审计）
八、每股收益					
（一）基本每股收益	59	0.80	0.55		
（二）稀释每股收益	59	0.80	0.55		

后附财务报表附注为本财务报表的组成部分。

此财务报表已获董事会批准。

张伟	焦晓宁	张晓迪
法定代表人	主管会计工作负责人	会计机构负责人

合并及母公司现金流量表
2025 年 1 月 1 日至 6 月 30 日止期间

		本集团		本公司	
	附注五	2025 年 1-6 月 人民币元 （未经审计）	2024 年 1-6 月 人民币元 （未经审计）	2025 年 1-6 月 人民币元 （未经审计）	2024 年 1-6 月 人民币元 （未经审计）
一、经营活动产生的现金流量：					
处置交易性金融资产净增加额		-	49,994,311,711.28	-	17,624,486,556.98
收取利息、手续费及佣金的现金		14,245,277,407.96	14,799,820,466.19	10,748,519,994.12	9,012,870,965.65
拆入资金净增加额		5,293,781,600.00	-	5,293,781,600.00	-
回购业务资金净增加额		31,205,571,234.21	-	35,689,376,187.77	-
融出资金净减少额		1,564,276,103.24	9,290,764,786.69	3,256,149,170.62	8,795,893,032.21
代理买卖证券收到的现金净额		19,636,533,817.84	6,513,939,411.38	13,691,620,174.95	5,569,801,794.38
收到其他与经营活动有关的现金	60(1)	8,657,680,010.22	15,332,040,841.45	4,788,374,248.44	6,104,819,404.03
经营活动现金流入小计		80,603,120,173.47	95,930,877,216.99	73,467,821,375.90	47,107,871,753.25
回购业务资金净减少额		-	(10,622,143,933.66)	-	(2,452,443,698.82)
为交易目的而持有的金融工具净增加额		(47,412,327,780.05)	-	(50,314,060,066.26)	-
支付利息、手续费及佣金的现金		(4,433,037,291.74)	(5,083,777,882.21)	(2,994,576,895.45)	(2,986,069,039.07)
拆入资金净减少额		-	(3,424,464,300.00)	-	(3,424,464,300.00)
支付给职工及为职工支付的现金		(3,586,282,668.53)	(4,184,948,492.24)	(2,222,290,695.70)	(2,057,479,754.04)
支付的各项税费		(1,373,550,177.06)	(1,296,602,184.49)	(774,531,033.06)	(157,690,907.79)
支付其他与经营活动有关的现金	60(2)	(16,188,125,808.01)	(34,603,280,366.68)	(2,759,007,997.73)	(9,959,822,133.97)
经营活动现金流出小计		(72,993,323,725.39)	(59,215,217,159.28)	(59,064,466,688.20)	(21,037,969,833.69)
经营活动产生的现金流量净额	60(4)	7,609,796,448.08	36,715,660,057.71	14,403,354,687.70	26,069,901,919.56

合并及母公司现金流量表 – 续
2025 年 1 月 1 日至 6 月 30 日止期间

		本集团		本公司	
	附注五	2025 年 1-6 月 人民币元 (未经审计)	2024 年 1-6 月 人民币元 (未经审计)	2025 年 1-6 月 人民币元 (未经审计)	2024 年 1-6 月 人民币元 (未经审计)
二、投资活动产生的现金流量:					
收回投资所收到的现金		7,648,136,672.00	15,059,172,479.50	7,433,099,041.45	13,464,057,499.84
取得投资收益收到的现金		2,497,520,330.43	1,937,714,592.46	1,310,852,323.43	1,645,222,649.27
收到其他与投资活动有关的现金	60(3)	4,466,169.52	6,151,264.66	1,741,177.92	666,232.93
投资活动现金流入小计		10,150,123,171.95	17,003,038,336.62	8,745,692,542.80	15,109,946,382.04
投资所支付的现金		(23,525,806,993.80)	(9,302,692,413.59)	(19,501,423,806.01)	(8,802,602,766.11)
购建固定资产、无形资产和其他长期资产所支付的现金		(387,230,776.22)	(970,129,386.50)	(226,871,536.85)	(451,830,055.18)
取得子公司及其他营业单位支付的现金	60(5)	(244,670,598.79)	-	-	-
处置子公司及其他营业单位支付的现金		(10,108,858.82)	-	-	-
投资活动现金流出小计		(24,167,817,227.63)	(10,272,821,800.09)	(19,728,295,342.86)	(9,254,432,821.29)
投资活动 (使用)/ 产生的现金流量净额		(14,017,694,055.68)	6,730,216,536.53	(10,982,602,800.06)	5,855,513,560.75
三、筹资活动产生的现金流量:					
吸收投资收到的现金		4,994,811,320.75	-	4,994,811,320.75	-
其中：发行永续债收到的现金		4,994,811,320.75	-	4,994,811,320.75	-
发行债券证券收到的现金		49,583,491,900.00	5,825,920,375.00	47,303,649,264.32	2,036,268,039.36
取得借款收到的现金		17,035,378,889.79	5,973,481,679.04	-	-
收到其他与筹资活动有关的现金		-	8,718,631.23	-	-
筹资活动现金流入小计		71,613,682,110.54	11,808,120,685.27	52,298,460,585.07	2,036,268,039.36
偿还债务支付的现金		(57,026,450,406.73)	(51,184,968,437.83)	(46,512,100,000.00)	(26,655,224,730.90)
分配股利、利润或偿付利息支付的现金		(2,634,869,225.28)	(3,392,959,738.46)	(2,037,643,029.42)	(2,462,783,547.05)
偿还租赁负债支付的现金		(270,332,783.06)	(325,814,775.82)	(164,159,553.85)	(177,680,532.57)
筹资活动现金流出小计		(59,931,652,415.07)	(54,903,742,952.11)	(48,713,902,583.27)	(29,295,688,810.52)
筹资活动产生 /(使用) 的现金流量净额		11,682,029,695.47	(43,095,622,266.84)	3,584,558,001.80	(27,259,420,771.16)
四、汇率变动对现金及现金等价物的影响		(431,043,168.71)	301,104,119.94	(44,955,978.42)	70,264,946.41

合并及母公司现金流量表 – 续
2025 年 1 月 1 日至 6 月 30 日止期间

		本集团		本公司	
	附注五	2025 年 1-6 月 人民币元 （未经审计）	2024 年 1-6 月 人民币元 （未经审计）	2025 年 1-6 月 人民币元 （未经审计）	2024 年 1-6 月 人民币元 （未经审计）
五、现金及现金等价物净增加额	60(6)	4,843,088,919.16	651,358,447.34	6,960,353,911.02	4,736,259,655.56
加：期初现金及现金等价物余额		226,771,940,704.98	197,219,790,767.57	176,057,914,831.15	137,888,427,631.04
六、期末现金及现金等价物余额	60(7)	231,615,029,624.14	197,871,149,214.91	183,018,268,742.17	142,624,687,286.60

后附财务报表附注为本财务报表的组成部分。

此财务报表已获董事会批准。

张伟	焦晓宁	张晓迪
法定代表人	主管会计工作负责人	会计机构负责人

合并股东权益变动表

2025 年 1 月 1 日至 6 月 30 日止期间

2025 年 1-6 月

	附注	归属于母公司股东权益									
		股本 人民币元 （未经审计）	其他权益工具 人民币元 （未经审计）	资本公积 人民币元 （未经审计）	减：库存股 人民币元 （未经审计）	其他综合收益 人民币元 （未经审计）	盈余公积 人民币元 （未经审计）	一般风险准备 人民币元 （未经审计）	未分配利润 人民币元 （未经审计）	少数股东权益 人民币元 （未经审计）	股东权益合计 人民币元 （未经审计）
一、2025 年 1 月 1 日		9,027,302,281.00	28,300,000,000.00	68,838,074,060.72	(100,544,846.38)	1,702,846,660.60	9,727,062,043.66	25,485,037,682.12	48,694,124,013.85	220,018,819.46	191,893,920,715.03
二、本期增减变动金额											
（一）综合收益总额		–	–	–	–	265,250,425.57	–	–	7,549,447,367.16	1,490,136.88	7,816,187,929.61
（二）股东投入和减少资本											
1. 股份支付计入股东权益的金额		–	–	4,189,647.68	90,280,155.63	–	–	–	–	(17.85)	94,469,785.46
2. 发行永续债		–	5,000,000,000.00	(5,188,679.25)	–	–	–	–	–	–	4,994,811,320.75
3. 处置子公司		–	–	–	–	–	–	–	–	(168,862,876.33)	(168,862,876.33)
4. 其他		–	–	(787,302.88)	–	–	–	–	–	32,227,276.57	31,439,973.69
（三）利润分配	五、45										
1. 提取盈余公积		–	–	–	–	–	–	–	–	–	–
2. 提取一般风险准备		–	–	–	–	–	–	39,601,268.84	(39,601,268.84)	–	–
3. 对股东的分配		–	–	–	–	–	–	–	(3,340,101,843.97)	–	(3,340,101,843.97)
4. 永续债利息		–	–	–	–	–	–	–	(1,103,270,000.00)	–	(1,103,270,000.00)
（四）其他		–	–	–	–	26.92	4,839,274.82	9,678,549.64	(14,517,851.38)	–	–
三、2025 年 6 月 30 日		9,027,302,281.00	33,300,000,000.00	68,836,287,726.27	(10,264,690.75)	1,968,097,113.09	9,731,901,318.48	25,534,317,500.60	51,746,080,416.82	84,873,338.73	200,218,595,004.24

合并股东权益变动表 – 续

2025 年 1 月 1 日至 6 月 30 日止期间

2024 年 1–6 月

	附注	归属于母公司股东权益									
		股本 人民币元 （未经审计）	其他权益工具 人民币元 （未经审计）	资本公积 人民币元 （未经审计）	减：库存股 人民币元 （未经审计）	其他综合收益 人民币元 （未经审计）	盈余公积 人民币元 （未经审计）	一般风险准备 人民币元 （未经审计）	未分配利润 人民币元 （未经审计）	少数股东权益 人民币元 （未经审计）	股东权益合计 人民币元 （未经审计）
一、2024 年 1 月 1 日		9,074,663,335.00	25,700,000,000.00	69,602,190,451.81	(1,064,172,886.70)	1,068,621,213.99	8,838,000,626.66	23,458,333,594.96	42,430,730,519.76	3,109,065,113.33	182,217,431,968.81
二、本期增减变动金额											
（一）综合收益总额		–	–	–	–	345,930,819.78	–	–	5,310,704,144.79	179,779,630.14	5,836,414,594.71
（二）股东投入和减少资本											
1. 股东投入的普通股		–	–	–	–	–	–	–	–	–	–
2. 股份支付计入股东权益的金额		–	–	56,231,602.20	110,389,269.54	–	–	–	–	17,186,964.04	183,807,835.78
3. 注销回购股份		(45,278,495.00)	–	(790,522,934.10)	835,801,429.10	–	–	–	–	–	–
4. 其他		–	–	(26,377,539.25)	–	–	–	–	–	35,065,053.81	8,687,514.56
（三）利润分配	五、45										
1. 提取盈余公积		–	–	–	–	–	–	–	–	–	–
2. 提取一般风险准备		–	–	–	–	–	–	40,471,138.10	(40,471,138.10)	–	–
3. 对股东的分配		–	–	–	–	–	–	–	(3,882,635,481.20)	(147,000.00)	(3,882,782,481.20)
4. 永续债利息		–	–	–	–	–	–	–	(935,130,000.00)	–	(935,130,000.00)
（四）其他		–	–	–	–	–	(14,250.01)	(28,500.02)	(99,750.03)	–	(142,500.06)
三、2024 年 6 月 30 日		9,029,384,840.00	25,700,000,000.00	68,841,521,580.66	(117,982,188.06)	1,414,552,033.77	8,837,986,376.65	23,498,776,233.04	42,883,098,295.22	3,340,949,761.32	183,428,286,932.60

后附财务报表附注为本财务报表的组成部分。

此财务报表已获董事会批准。

张伟	焦晓宁	张晓迪
法定代表人	主管会计工作负责人	会计机构负责人

母公司股东权益变动表

2025 年 1 月 1 日至 6 月 30 日止期间

	2025 年 1-6 月								
	股本 人民币元 （未经审计）	其他权益工具 人民币元 （未经审计）	资本公积 人民币元 （未经审计）	减：库存股 人民币元 （未经审计）	其他综合收益 人民币元 （未经审计）	盈余公积 人民币元 （未经审计）	一般风险准备 人民币元 （未经审计）	未分配利润 人民币元 （未经审计）	股东权益合计 人民币元 （未经审计）
一、2024 年 12 月 31 日	9,027,302,281.00	28,300,000,000.00	67,224,707,129.01	(100,544,846.38)	427,419,847.75	9,727,062,043.66	19,668,930,365.22	26,611,438,102.44	160,886,314,922.70
其他	–	–	–	–	–	4,839,274.82	9,678,549.64	33,874,923.76	48,392,748.22
二、2025 年 1 月 1 日	9,027,302,281.00	28,300,000,000.00	67,224,707,129.01	(100,544,846.38)	427,419,847.75	9,731,901,318.48	19,678,608,914.86	26,645,313,026.20	160,934,707,670.92
三、本期增减变动金额									
（一）综合收益总额	–	–	–	–	403,563,814.01	–	–	4,976,977,291.31	5,380,541,105.32
（二）股东投入和减少资本									
1. 股份支付计入所有者权益的金额	–	–	4,189,629.83	90,280,155.63	–	–	–	–	94,469,785.46
2. 发行永续债	–	5,000,000,000.00	(5,188,679.25)	–	–	–	–	–	4,994,811,320.75
3. 其他	–	–	(387,818.18)	–	–	–	–	–	(387,818.18)
（三）利润分配									
1. 提取盈余公积	–	–	–	–	–	–	–	–	–
2. 提取一般风险准备	–	–	–	–	–	–	553,008.44	(553,008.44)	–
3. 对股东的分配	–	–	–	–	–	–	–	(3,340,101,843.97)	(3,340,101,843.97)
4. 永续债利息	–	–	–	–	–	–	–	(1,103,270,000.00)	(1,103,270,000.00)
（四）其他	–	–	–	–	26.92	–	–	(26.92)	–
四、2025 年 6 月 30 日	9,027,302,281.00	33,300,000,000.00	67,223,320,261.41	(10,264,690.75)	830,983,688.68	9,731,901,318.48	19,679,161,923.30	27,178,365,438.18	166,960,770,220.30

母公司股东权益变动表 - 续

2025 年 1 月 1 日至 6 月 30 日止期间

	2024 年 1-6 月								
	股本 人民币元 (未经审计)	其他权益工具 人民币元 (未经审计)	资本公积 人民币元 (未经审计)	减：库存股 人民币元 (未经审计)	其他综合收益 人民币元 (未经审计)	盈余公积 人民币元 (未经审计)	一般风险准备 人民币元 (未经审计)	未分配利润 人民币元 (未经审计)	股东权益合计 人民币元 (未经审计)
一、2024 年 1 月 1 日	9,074,663,335.00	25,700,000,000.00	67,999,458,653.68	(1,064,172,886.70)	54,586,393.99	8,838,000,626.66	17,889,908,779.26	26,560,767,758.75	155,053,212,660.64
二、本期增减变动金额									
(一) 综合收益总额	-	-	-	-	205,133,092.27	-	-	4,798,741,897.50	5,003,874,989.77
(二) 股东投入和减少资本									
1. 股份支付计入所有者权益的金额	-	-	19,166,484.31	110,389,269.54	-	-	-	-	129,555,753.85
2. 注销回购股份	(45,278,495.00)	-	(790,522,934.10)	835,801,429.10	-	-	-	-	-
3. 其他	-	-	(31,116.67)	-	-	-	-	-	(31,116.67)
(三) 利润分配									
1. 提取盈余公积	-	-	-	-	-	-	-	-	-
2. 提取一般风险准备	-	-	-	-	-	-	440,439.81	(440,439.81)	-
3. 对股东的分配	-	-	-	-	-	-	-	(3,882,635,481.20)	(3,882,635,481.20)
4. 永续债利息	-	-	-	-	-	-	-	(935,130,000.00)	(935,130,000.00)
(四) 其他	-	-	-	-	-	(14,250.01)	(28,500.02)	(99,750.03)	(142,500.06)
三、2024 年 6 月 30 日	9,029,384,840.00	25,700,000,000.00	67,228,071,087.22	(117,982,188.06)	259,719,486.26	8,837,986,376.65	17,890,320,719.05	26,541,203,985.21	155,368,704,306.33

后附财务报表附注为本财务报表的组成部分。

此财务报表已获董事会批准

张伟	焦晓宁	张晓迪
法定代表人	主管会计工作负责人	会计机构负责人

华泰证券股份有限公司
财务报表附注

一、公司基本情况

华泰证券股份有限公司（以下简称“公司”或“本公司”）原为江苏省证券公司，系经中国人民银行总行批准，于 1991 年 4 月 9 日在江苏省工商行政管理局登记注册，总部设在江苏省南京市。

于 1999 年 12 月经中国证券监督管理委员会（以下简称“证监会”）“证监机构字 [1999] 152 号”文批准，公司更名为“华泰证券有限责任公司”。于 2007 年 11 月 29 日经证监会《关于华泰证券有限责任公司变更为股份有限公司的批复》（证监机构字 [2007] 311 号）批准，公司改制为股份有限公司。

本公司于 2010 年 2 月公开发行人民币普通股 (A 股) 784,561,275 股，并在上海证券交易所挂牌上市，每股面值人民币 1 元。

本公司于 2015 年 6 月在香港联合交易所有限公司（“香港联交所”）完成境外上市外资股（“H股”）的首次公开发售，共向公众发售 1,562,768,800 股每股面值人民币 1 元的新股。因 H 股的发行上市，相关国有股东按本次发行 H 股股份数量的 10%，将其合计持有的本公司 156,276,880 股国有股 (A 股) 划转给全国社会保障基金理事会以 H 股形式持有。本公司于 2015 年 7 月 14 日更换了注册号为 320000000000192 的《企业法人营业执照》。

本公司于 2018 年 7 月非公开发行 A 股 1,088,731,200 股并于 2018 年 8 月完成新增股份登记，每股面值人民币 1 元。本公司于 2018 年 9 月 11 日更换了统一社会信用代码为 91320000704041011J 的《企业法人营业执照》。

本公司于 2019 年 6 月在伦敦证券交易所发行全球存托凭证 (Global Depository Receipts，“GDR”)，共向公众发售 82,515,000 份 GDR，并在伦敦证券交易所上市，其中每份 GDR 代表 10 股公司 A 股股票，相应新增基础 A 股股票 825,150,000 股。本公司于 2019 年 9 月 3 日与 2019 年 12 月 19 日分别更换了统一社会信用代码为 91320000704041011J 的《企业法人营业执照》。

从 2022 年 9 月至 2025 年 6 月，本公司经过一系列回购注销，合计注销 A 股股份 49,347,719 股，减少股本及注册资本人民币 49,347,719.00 元。

截至 2025 年 6 月 30 日，本公司累计发行股本总额为人民币 9,027,302,281.00 元，注册资本为人民币 9,027,302,281.00 元。

本公司及子公司（以下简称“本集团”）主要经营范围：证券业务，证券资产管理业务，证券承销保荐业务，证券投资咨询，证券公司为期货公司提供中间介绍业务，公募证券投资基金销售，证券投资基金托管，公开募集证券投资基金管理业务，直接投资业务，创新投资业务，期货经纪业务以及证监会批准的其他业务。

截至 2025 年 6 月 30 日，本公司经批准设立分公司 27 家，证券营业部 247 家，本公司下设子公司情况参见附注七、1。

二、财务报表的编制基础

1 编制基础

本公司以持续经营为基础编制财务报表。

2 持续经营

本公司自本报告期末至少 12 个月内具备持续经营能力，无影响持续经营能力的重大事项。

三、公司重要会计政策、会计估计

1 遵循企业会计准则的声明

本财务报表符合中华人民共和国财政部（以下简称“财政部”）颁布的企业会计准则的要求，真实、完整地反映了本集团及本公司 2025

年 6 月 30 日的合并财务状况和财务状况、2025 年 1 月 1 日至 6 月 30 日止期间的合并经营成果和经营成果及合并现金流量和现金流量。

此外，本公司的财务报表同时符合《公开发行证券的公司信息披露编报规则第 15 号——财务报告的一般规定 (2023 年修订)》有关财务报表及其附注的披露要求。

2 会计期间

会计年度自公历 1 月 1 日起至 12 月 31 日止。

3 营业周期

本公司为金融企业，不具有明显可识别的营业周期。

4 记账本位币

本公司的记账本位币为人民币，编制财务报表采用的货币为人民币。本公司及本公司子公司选定记账本位币的依据是主要业务收支的计价和结算币种。本公司的部分子公司采用本公司记账本位币以外的货币作为记账本位币，在编制本财务报表时，这些子公司的外币财务报表按照附注三、8 进行了折算。

5 同一控制下和非同一控制下企业合并的会计处理方法

本集团取得对另一个或多个企业 (或一组资产或净资产) 的控制权且其构成业务的，该交易或事项构成企业合并。企业合并分为同一控制下的企业合并和非同一控制下的企业合并。

对于非同一控制下的交易，购买方在判断取得的资产组合等是否构成一项业务时，将考虑是否选择采用“集中度测试”的简化判断方式。如果该组合通过集中度测试，则判断为不构成业务。如果该组合未通过集中度测试，仍应按照业务条件进行判断。合并方在合并中取得的组合应当至少同时具有一项投入和一项实质性加工处理过程，且二者相结合对产出能力有显著贡献，该组合才构成业务。

当本集团取得了不构成业务的一组资产或净资产时，应将购买成本按购买日所取得各项可辨认资产、负债的相对公允价值基础进行分配，不按照以下企业合并的会计处理方法进行处理。

(1) 同一控制下的企业合并

参与合并的企业在合并前后均受同一方或相同的多方最终控制且该控制并非暂时性的，为同一控制下的企业合并。合并方在企业合并中取得的资产和负债，按照合并日在最终控制方合并财务报表中的账面价值计量。取得的净资产账面价值与支付的合并对价账面价值 (或发行股份面值总额) 的差额，调整资本公积中的股本溢价；资本公积中的股本溢价不足冲减的，调整留存收益。为进行企业合并发生的直接相关费用，于发生时计入当期损益。合并日为合并方实际取得对被合并方控制权的日期。

(2) 非同一控制下的企业合并

参与合并的各方在合并前后不受同一方或相同的多方最终控制的，为非同一控制下的企业合并。本集团作为购买方，为取得被购买方控制权而付出的资产 (包括购买日之前所持有的被购买方的股权)、发生或承担的负债以及发行的权益性证券在购买日的公允价值之和，减去合并中取得的被购买方可辨认净资产于购买日公允价值份额的差额，如为正数则确认为商誉 (参见附注三、16)；如为负数则计入当期损益。本集团将作为合并对价发行的权益性证券或债务性证券的交易费用，计入权益性证券或债务性证券的初始确认金额。本集团为进行企业合并发生的其他各项直接费用计入当期损益。付出资产的公允价值与其账面价值的差额，计入当期损益。本集团在购买日按公允价值确认所取得的被购买方符合确认条件的各项可辨认资产、负债及或有负债。购买日是指购买方实际取得对被购买方控制权的日期。

通过多次交易分步实现非同一控制企业合并时，对于购买日之前持有的被购买方的股权，本集团会按照该股权在购买日的公允价值进行重新计量，公允价值与其账面价值的差额计入当期投资收益或其他综合收益。购买日之前持有的被购买方的股权涉及的以后可重分类进损益的其他综合收益及权益法核算下的其他所有者权益变动（参见附注三、10(2)(b)）于购买日转入当期投资收益；购买日之前持有的被购买方的股权为以公允价值计量且其变动计入其他综合收益的权益工具投资的，购买日之前确认的其他综合收益于购买日转入留存收益。

6 合并财务报表的编制方法

(1) 总体原则

合并财务报表的合并范围以控制为基础予以确定。控制，是指本集团拥有对被投资方的权力，通过参与被投资方的相关活动而享有可变回报，并且有能力运用对被投资方的权力影响其回报金额。在判断本集团是否拥有对被投资方的权力时，本集团仅考虑与被投资方相关的实质性权利（包括本集团自身所享有的及其他方所享有的实质性权利）。子公司的财务状况、经营成果和现金流量由控制开始日起至控制结束日止包含于合并财务报表中。

子公司少数股东应占的权益、损益和综合收益总额分别在合并资产负债表的股东权益中和合并利润表的净利润及综合收益总额项目后单独列示。

如果子公司少数股东分担的当期亏损超过了少数股东在该子公司期初所有者权益中所享有的份额的，其余额仍冲减少数股东权益。

当子公司所采用的会计期间或会计政策与本公司不一致时，合并时已按照本公司的会计期间或会计政策对子公司财务报表进行必要的调整。合并时所有集团内部交易及余额，包括未实现内部交易损益均已抵销。集团内部交易发生的未实现损失，有证据表明该损失是相关资产减值损失的，则全额确认该损失。

(2) 合并取得子公司

对于通过同一控制下企业合并取得的子公司，在编制合并当期财务报表时，以被合并子公司的各项资产、负债在最终控制方财务报表中的账面价值为基础，视同被合并子公司在本公司最终控制方对其开始实施控制时纳入本集团合并范围，并对合并财务报表的期初数以及前期比较报表进行相应调整。其自报告期最早期间期初或同受最终控制方控制之日起的经营成果和现金流量已适当地包括在合并利润表和合并现金流量表中。

对于通过非同一控制下企业合并取得的子公司，在编制合并当期财务报表时，以购买日确定的被购买子公司各项可辨认资产、负债的公允价值为基础自购买日起将被购买子公司纳入本公司合并范围。其自购买日（取得控制权的日期）起的经营成果及现金流量已经适当地包括在合并利润表和合并现金流量表中。

(3) 处置子公司

本集团丧失对原有子公司控制权时，由此产生的任何处置收益或损失，计入丧失控制权当期的投资收益。对于剩余股权投资，本集团按照其在丧失控制权日的公允价值进行重新计量，由此产生的任何收益或损失，也计入丧失控制权当期的投资收益。

对于本集团处置的子公司，处置日（丧失控制权的日期）前的经营成果和现金流量已经适当地包括在合并利润表和合并现金流量表中。

通过多次交易分步处置对子公司长期股权投资直至丧失控制权的，按下述原则判断是否为一揽子交易：

- 这些交易是同时或者在考虑了彼此影响的情况下订立的；
- 这些交易整体才能达成一项完整的商业结果；
- 一项交易的发生取决于其他至少一项交易的发生；
- 一项交易单独考虑时是不经济的，但是和其他交易一并考虑时是经济的。

如果各项交易不属于一揽子交易的，则在丧失对子公司控制权以前的各项交易，按照不丧失控制权的情况下部分处置对子公司的股权投资的会计政策进行处理 (参见附注三、6(4))。

如果各项交易属于一揽子交易的，本集团将各项交易作为一项处置原有子公司并丧失控制权的交易进行处理，在丧失控制权之前每一次处置价款与处置投资对应的享有该子公司自购买日开始持续计算的净资产账面价值的份额之间的差额，在合并财务报表中计入其他综合收益，在丧失控制权时一并转入丧失控制权当期的损益。

(4) 少数股东权益变动

本集团因购买少数股权新取得的长期股权投资成本与按照新增持股比例计算应享有子公司的净资产份额之间的差额，以及在不丧失控制权的情况下因部分处置对子公司的股权投资而取得的处置价款与处置长期股权投资相对应享有子公司净资产的差额，均调整合并资产负债表中的资本公积 (股本溢价)，资本公积 (股本溢价) 不足冲减的，调整留存收益。

7 现金及现金等价物的确定标准

现金及现金等价物包括库存现金、可以随时用于支付的存款以及持有期限短、流动性强、易于转换为已知金额现金、价值变动风险很小的投资。

8 外币业务和外币报表折算

本集团收到投资者以外币投入资本时按当日即期汇率折合为人民币，其他外币交易在初始确认时按交易发生日的即期汇率或即期汇率的近似汇率折合为人民币。

即期汇率是中国人民银行公布的人民币外汇牌价。即期汇率的近似汇率是按照系统合理的方法确定的、与交易发生日即期汇率近似的当期平均汇率。

于资产负债表日，外币货币性项目采用该日的即期汇率折算，除与购建符合资本化条件资产有关的专门借款本金和利息的汇兑差额 (参见附注三、14) 外，其他汇兑差额计入当期损益。以历史成本计量的外币非货币性项目，仍采用交易发生日的即期汇率折算。以公允价值计量的外币非货币性项目，采用公允价值确定日的即期汇率折算，由此产生的汇兑差额，属于以公允价值计量且其变动计入其他综合收益的权益工具投资的差额，计入其他综合收益；其他差额计入当期损益。

编制合并财务报表涉及境外经营的，如有实质上构成对境外经营净投资的外币货币性项目，因汇率变动而产生的汇兑差额，列入其他综合收益的“外币报表折算差额”项目；处置境外经营时，计入处置当期损益。

对境外经营的财务报表进行折算时，资产负债表中的资产和负债项目，采用资产负债表日的即期汇率折算，股东权益项目中除未分配利润及其他综合收益中的外币财务报表折算差额项目外，其他项目采用发生时的即期汇率折算。利润表中的收入和费用项目，采用交易发生日的即期汇率的近似汇率折算。按照上述折算产生的外币财务报表折算差额，在其他综合收益中列示。

在处置本集团在境外经营的全部所有者权益或因处置部分股权投资或其他原因丧失了对境外经营控制权时，将资产负债表中股东权益项目下列示的、与该境外经营相关的归属于母公司所有者权益的外币报表折算差额，全部转入处置当期损益。

9 金融工具

本集团的金融工具包括货币资金、债券投资、除长期股权投资 (参见附注三、10) 以外的股权投资、应收款项、应付款项、借款、应付债券及股本等。

(1) 金融资产及金融负债的确认和计量

金融资产和金融负债在本集团成为相关金融工具合同条款的一方时，于资产负债表内确认。

除不具有重大融资成分的应收账款外，在初始确认时，金融资产及金融负债均以公允价值计量。对于以公允价值计量且其变动计入当期损益的金融资产或金融负债，相关交易费用直接计入当期损益；对于其他类别的金融资产或金融负债，相关交易费用计入初始确认金额。对于未包含重大融资成分或不考虑不超过一年的合同中的融资成分的应收账款，本集团按照根据附注三、23 的会计政策确定的交易价格

进行初始计量。

(2) 金融资产的分类和后续计量

(a) 本集团金融资产的分类

本集团通常根据管理金融资产的业务模式和金融资产的合同现金流量特征，在初始确认时将金融资产分为不同类别：以摊余成本计量的金融资产、以公允价值计量且其变动计入其他综合收益的金融资产及以公允价值计量且其变动计入当期损益的金融资产。

除非本集团改变管理金融资产的业务模式，在此情形下，所有受影响的相关金融资产在业务模式发生变更后的首个报告期间的第一天进行重分类，否则金融资产在初始确认后不得进行重分类。

本集团将同时符合下列条件且未被指定为以公允价值计量且其变动计入当期损益的金融资产，分类为以摊余成本计量的金融资产：

- 本集团管理该金融资产的业务模式是以收取合同现金流量为目标；
- 该金融资产的合同条款规定，在特定日期产生的现金流量，仅为对本金和以未偿付本金金额为基础的利息的支付。

本集团将同时符合下列条件且未被指定为以公允价值计量且其变动计入当期损益的金融资产，分类为以公允价值计量且其变动计入其他综合收益的金融资产：

- 本集团管理该金融资产的业务模式既以收取合同现金流量为目标又以出售该金融资产为目标；
- 该金融资产的合同条款规定，在特定日期产生的现金流量，仅为对本金和以未偿付本金金额为基础的利息的支付。

对于非交易性权益工具投资，本集团可在初始确认时将其不可撤销地指定为以公允价值计量且其变动计入其他综合收益的金融资产。该指定在单项投资的基础上作出，且相关投资从发行者的角度符合权益工具的定义。

除上述以摊余成本计量和以公允价值计量且其变动计入其他综合收益的金融资产外，本集团将其余所有的金融资产分类为以公允价值计量且其变动计入当期损益的金融资产。在初始确认时，如果能够消除或显著减少会计错配，本集团可以将本应以摊余成本计量或以公允价值计量且其变动计入其他综合收益的金融资产不可撤销地指定为以公允价值计量且其变动计入当期损益的金融资产。

管理金融资产的业务模式，是指本集团如何管理金融资产以产生现金流量。业务模式决定本集团所管理金融资产现金流量的来源是收取合同现金流量、出售金融资产还是两者兼有。本集团以客观事实为依据、以关键管理人员决定的对金融资产进行管理的特定业务目标为基础，确定管理金融资产的业务模式。

本集团对金融资产的合同现金流量特征进行评估，以确定相关金融资产在特定日期产生的合同现金流量是否仅为对本金和以未偿付本金金额为基础的利息的支付。其中，本金是指金融资产在初始确认时的公允价值；利息包括对货币时间价值、与特定时期未偿付本金金额相关的信用风险、以及其他基本借贷风险、成本和利润的对价。此外，本集团对可能导致金融资产合同现金流量的时间分布或金额发生变更的合同条款进行评估，以确定其是否满足上述合同现金流量特征的要求。

(b) 本集团金融资产的后续计量

- 以公允价值计量且其变动计入当期损益的金融资产

初始确认后，对于该类金融资产以公允价值进行后续计量，产生的利得或损失（包括利息和股利收入）计入当期损益，除非该金融资产属于套期关系的一部分。

- 以摊余成本计量的金融资产

初始确认后，对于该类金融资产采用实际利率法以摊余成本计量。以摊余成本计量且不属于任何套期关系的一部分的金融资产所产生的利得或损失，在终止确认、重分类、按照实际利率法摊销或确认减值时，计入当期损益。

- 以公允价值计量且其变动计入其他综合收益的债权投资

初始确认后，对于该类金融资产以公允价值进行后续计量。采用实际利率法计算的利息、减值损失或利得及汇兑损益计入当期损益，其他利得或损失计入其他综合收益。终止确认时，将之前计入其他综合收益的累计利得或损失从其他综合收益中转出，计入当期损益。

– 以公允价值计量且其变动计入其他综合收益的权益工具投资

初始确认后，对于该类金融资产以公允价值进行后续计量。股利收入计入损益，其他利得或损失计入其他综合收益。终止确认时，将之前计入其他综合收益的累计利得或损失从其他综合收益中转出，计入留存收益。

(3) 金融负债的分类和后续计量

本集团将金融负债分类为以公允价值计量且其变动计入当期损益的金融负债及以摊余成本计量的金融负债。

– 以公允价值计量且其变动计入当期损益的金融负债

该类金融负债包括交易性金融负债（含属于金融负债的衍生工具）和指定为以公允价值计量且其变动计入当期损益的金融负债。

初始确认后，对于该类金融负债以公允价值进行后续计量，除与套期会计有关外，产生的利得或损失（包括利息费用）计入当期损益。

– 财务担保负债

财务担保合同指，当特定债务人到期不能按照最初或修改后的债务工具条款偿付债务时，要求本集团向蒙受损失的合同持有人赔付特定金额的合同。

初始确认后，财务担保合同相关收益依据附注三、23 所述会计政策的规定分摊计入当期损益。财务担保负债以按照依据金融工具的减值原则（参见附注三、9(6)）所确定的损失准备金额以及其初始确认金额扣除财务担保合同相关收益的累计摊销额后的余额孰高进行后续计量。

– 以摊余成本计量的金融负债

初始确认后，对于该类金融负债采用实际利率法以摊余成本计量。

(4) 抵销

金融资产和金融负债在资产负债表内分别列示，没有相互抵销。但是，同时满足下列条件的，以相互抵销后的净额在资产负债表内列示：

– 本集团具有抵销已确认金额的法定权利，且该种法定权利是当前可执行的；

– 本集团计划以净额结算，或同时变现该金融资产和清偿该金融负债。

(5) 金融资产和金融负债的终止确认

满足下列条件之一时，本集团终止确认该金融资产：

– 收取该金融资产现金流量的合同权利终止；

– 该金融资产已转移，且本集团将金融资产所有权上几乎所有的风险和报酬转移给转入方；

– 该金融资产已转移，虽然本集团既没有转移也没有保留金融资产所有权上几乎所有的风险和报酬，但是未保留对该金融资产控制。

金融资产整体转移满足终止确认条件的，本集团将下列两项金额的差额计入当期损益：

– 被转移金融资产在终止确认日的账面价值；

– 因转移金融资产而收到的对价，与原直接计入其他综合收益的公允价值变动累计额中对应终止确认部分的金额（涉及转移的金融资产为以公允价值计量且其变动计入其他综合收益的债权投资）之和。

金融负债（或其一部分）的现时义务已经解除的，本集团终止确认该金融负债（或该部分金融负债）。

(6) 金融资产的减值

本集团以预期信用损失为基础，对下列项目进行减值会计处理并确认损失准备：

– 以摊余成本计量的金融资产；

- 以公允价值计量且其变动计入其他综合收益的债权投资；
- 非以公允价值计量且其变动计入当期损益的财务担保合同；
- 合同资产；
- 租赁应收款。

本集团持有的其他以公允价值计量的金融资产不适用预期信用损失模型，包括以公允价值计量且其变动计入当期损益的债权投资或权益工具投资，指定为以公允价值计量且其变动计入其他综合收益的权益工具投资，以及衍生金融资产。

预期信用损失的计量

预期信用损失，是指以发生违约的风险为权重的金融工具信用损失的加权平均值。信用损失，是指本集团按照原实际利率折现的、根据合同应收的所有合同现金流量与预期收取的所有现金流量之间的差额，即全部现金短缺的现值。

在计量预期信用损失时，本集团需考虑的最长期限为企业面临信用风险的最长合同期限（包括考虑续约选择权）。

整个存续期预期信用损失，是指因金融工具整个预计存续期内所有可能发生的违约事件而导致的预期信用损失。

未来 12 个月内预期信用损失，是指因资产负债表日后 12 个月内（若金融工具的预计存续期少于 12 个月，则为预计存续期）可能发生的金融工具违约事件而导致的预期信用损失，是整个存续期预期信用损失的一部分。

对于应收账款和合同资产，本集团始终按照相当于整个存续期内预期信用损失的金额计量其损失准备。本集团基于历史信用损失经验计算上述金融资产的预期信用损失，相关历史经验根据资产负债表日借款人的特定因素、以及对当前状况和未来经济状况预测的评估进行调整。

除应收账款和合同资产以及购买或源生的已发生信用减值的金融资产外，本集团对满足下列情形的金融工具按照相当于未来 12 个月内预期信用损失的金额计量其损失准备，对其他金融工具按照相当于整个存续期内预期信用损失的金额计量其损失准备：

- 该金融工具在资产负债表日只具有较低的信用风险；或
- 该金融工具的信用风险自初始确认后并未显著增加。

具有较低的信用风险

如果金融工具的违约风险较低，借款人在短期内履行其合同现金流量义务的能力很强，并且即便较长时期内经济形势和经营环境存在不利变化但未必一定降低借款人履行其合同现金流量义务的能力，该金融工具被视为具有较低的信用风险。

信用风险显著增加

本集团通过比较金融工具在资产负债表日发生违约的风险与在初始确认日发生违约的风险，以确定金融工具预计存续期内发生违约风险的相对变化，以评估金融工具的信用风险自初始确认后是否已显著增加。

在确定信用风险自初始确认后是否显著增加时，本集团考虑无须付出不必要的额外成本或努力即可获得的合理且有依据的信息，包括前瞻性信息。本集团考虑的信息包括：

- 债务人未能按合同到期日支付本金和利息的情况；
- 已发生的或预期的金融工具的外部或内部信用评级（如有）的严重恶化；
- 已发生的或预期的债务人经营成果的严重恶化；
- 现存的或预期的技术、市场、经济或法律环境变化，并将对债务人对本集团的还款能力产生重大不利影响。

根据金融工具的性质，本集团以单项金融工具或金融工具组合为基础评估信用风险是否显著增加。以金融工具组合为基础进行评估时，本集团可基于共同信用风险特征对金融工具进行分类，例如逾期信息和信用风险评级。

本集团认为金融资产在下列情况发生违约：

- 借款人不大可能全额支付其对本集团的欠款，该评估不考虑本集团采取例如变现抵押品（如果持有）等追索行动。

已发生信用减值的金融资产

本集团在资产负债表日评估以摊余成本计量的金融资产和以公允价值计量且其变动计入其他综合收益的债权投资是否已发生信用减值。当对金融资产预期未来现金流量具有不利影响的一项或多项事件发生时，该金融资产成为已发生信用减值的金融资产。金融资产已发生信用减值的证据包括下列可观察信息：

- 发行方或债务人发生重大财务困难；
- 债务人违反合同，如偿付利息或本金违约或逾期等；
- 本集团出于与债务人财务困难有关的经济或合同考虑，给予债务人在任何其他情况下都不会做出的让步；
- 债务人很可能破产或进行其他财务重组；
- 发行方或债务人财务困难导致该金融资产的活跃市场消失；
- 以大幅折扣购买或源生一项金融资产，该折扣反映了发生信用损失的事实。

预期信用损失准备的列报

为反映金融工具的信用风险自初始确认后的变化，本集团在每个资产负债表日重新计量预期信用损失，由此形成的损失准备的增加或转回金额，应当作为减值损失或利得计入当期损益。对于以摊余成本计量的金融资产，损失准备抵减该金融资产在资产负债表中列示的账面价值；对于以公允价值计量且其变动计入其他综合收益的债权投资，本集团在其他综合收益中确认其损失准备，不抵减该金融资产的账面价值。

核销

如果本集团不再合理预期金融资产合同现金流量能够全部或部分收回，则直接减记该金融资产的账面余额。这种减记构成相关金融资产的终止确认。这种情况通常发生在本集团确定债务人没有资产或收入来源可产生足够的现金流量以偿还将被减记的金额。但是，被减记的金融资产仍可能受到本集团催收到期款项相关执行活动的影响。

已减记的金融资产以后又收回的，作为减值损失的转回计入收回当期的损益。

(7) 权益工具

本公司发行权益工具收到的对价扣除交易费用后，计入股东权益。回购本公司权益工具支付的对价和交易费用，减少股东权益。

回购本公司股份时，回购的股份作为库存股管理，回购股份的全部支出转为库存股成本，同时进行备查登记。库存股不参与利润分配，在资产负债表中作为股东权益的备抵项目列示。

库存股注销时，按注销股票面值总额减少股本，库存股成本超过面值总额的部分，应依次冲减资本公积（股本溢价）、盈余公积和未分配利润；库存股成本低于面值总额的，低于面值总额的部分增加资本公积（股本溢价）。

库存股转让时，转让收入高于库存股成本的部分，增加资本公积（股本溢价）；低于库存股成本的部分，依次冲减资本公积（股本溢价）、盈余公积、未分配利润。

(8) 永续债

本集团根据所发行的永续债的合同条款及其所反映的经济实质，结合金融负债和权益工具的定义，在初始确认时将这些金融工具或其组成部分分类为金融负债或权益工具。

本集团对于其发行的应归类为权益工具的永续债，按照实际收到的金额，计入权益，相关交易费用冲减资本公积。存续期间分派股利或利息的，作为利润分配处理。按合同条款约定赎回永续债的，按赎回价格冲减权益。

10 长期股权投资

(1) 长期股权投资投资成本确定

(a) 通过企业合并形成的长期股权投资

– 对于同一控制下的企业合并形成的对子公司的长期股权投资，本公司按照合并日取得的被合并方所有者权益在最终控制方合并财务报表中的账面价值的份额作为长期股权投资的初始投资成本。长期股权投资初始投资成本与支付对价账面价值之间的差额，调整资本公积中的股本溢价；资本公积中的股本溢价不足冲减时，调整留存收益。以发行权益性证券作为合并对价的，在合并日按照被合并方所有者权益在最终控制方合并财务报表中的账面价值的份额作为长期股权投资的初始投资成本，按照发行股份的面值总额作为股本，长期股权投资初始投资成本与所发行股份面值总额之间的差额，调整资本公积；资本公积不足冲减的，调整留存收益。通过非一揽子的多次交易分步实现的同一控制下企业合并形成的对子公司的长期股权投资，本公司按上述原则确认的长期股权投资的初始投资成本与达到合并前的长期股权投资账面价值加上合并日进一步取得股份新支付对价的账面价值之和的差额，调整资本公积中的股本溢价，资本公积中的股本溢价不足冲减时，调整留存收益。

– 对于非同一控制下企业合并形成的对子公司的长期股权投资，本公司按照购买日取得对被购买方的控制权而付出的资产、发生或承担的负债以及发行的权益性证券的公允价值，作为该投资的初始投资成本。通过非一揽子的多次交易分步实现的非同一控制下企业合并形成的对子公司的长期股权投资，其初始投资成本为本公司购买日之前所持被购买方的股权投资的账面价值与购买日新增投资成本之和。

(b) 其他方式取得的长期股权投资

– 对于通过企业合并以外的其他方式取得的长期股权投资，在初始确认时，对于以支付现金取得的长期股权投资，本集团按照实际支付的购买价款作为初始投资成本；对于发行权益性证券取得的长期股权投资，本集团按照发行权益性证券的公允价值作为初始投资成本。

(2) 长期股权投资后续计量及损益确认方法

(a) 对子公司的投资

在本公司个别财务报表中，本公司采用成本法对子公司的长期股权投资进行后续计量，除非投资符合持有待售的条件 (参见附注三、31) 。对被投资单位宣告分派的现金股利或利润由本公司享有的部分确认为当期投资收益，但取得投资时实际支付的价款或对价中包含的已宣告但尚未发放的现金股利或利润除外。

对子公司的投资按照成本减去减值准备后在资产负债表内列示。

对子公司投资的减值测试方法及减值准备计提方法参见附注三、18。

在本集团合并财务报表中，对子公司按附注三、6 进行处理。

(b) 对合营企业和联营企业的投资

合营企业指本集团与其他合营方共同控制 (参见附注三、10(3)) 且仅对其净资产享有权利的一项安排。

联营企业指本集团能够对其施加重大影响 (参见附注三、10(3)) 的企业。

后续计量时，对合营企业和联营企业的长期股权投资采用权益法核算，除非投资符合持有待售的条件 (参见附注三、31) 。

本集团在采用权益法核算时的具体会计处理包括：

– 对于长期股权投资的初始投资成本大于投资时应享有被投资单位可辨认净资产公允价值份额的，以前者作为长期股权投资的成本；对于长期股权投资的初始投资成本小于投资时应享有被投资单位可辨认净资产公允价值份额的，以后者作为长期股权投资的成本，长期股权投资的成本与初始投资成本的差额计入当期损益。

– 取得对合营企业和联营企业投资后，本集团按照应享有或应分担的被投资单位实现的净损益和其他综合收益的份额，分别确认投资损益和其他综合收益并调整长期股权投资的账面价值；按照被投资单位宣告分派的利润或现金股利计算应分得的部分，相应减少长期股权投资的账面价值。对合营企业或联营企业除净损益、其他综合收益和利润分配以外所有者权益的其他变动 (以下简称“其他所有者权益变动”)，本集团按照应享有或应分担的份额计入股东权益，并同时调整长期股权投资的账面价值。

– 在计算应享有或应分担的被投资单位实现的净损益、其他综合收益及所有者权益的其他变动的份额时，本集团以取得投资时被投资单位可辨认净资产公允价值为基础，按照本集团的会计政策或会计期间进行必要调整后确认投资收益和其他综合收益等。本集团与联营企业及合营企业之间内部交易产生的未实现损益按照应享有的比例计算归属于本集团的部分，在权益法核算时予以抵销。内部交易产生的未实现损失，有证据表明该损失是相关资产减值损失的，则全额确认该损失。

– 本集团对合营企业或联营企业发生的净亏损，除本集团负有承担额外损失义务外，以长期股权投资的账面价值以及其他实质上构成对合营企业或联营企业净投资的长期权益减记至零为限。合营企业或联营企业以后实现净利润的，本集团在收益分享额弥补未确认的亏损分担额后，恢复确认收益分享额。

本集团对合营企业和联营企业投资的减值测试方法及减值准备计提方法参见附注三、18。

(3) 确定对被投资单位具有共同控制、重大影响的判断标准

共同控制指按照合同约定对某项安排所共有的控制，并且该安排的相关活动（即对安排的回报产生重大影响的活动）必须经过分享控制权的参与方一致同意后才能决策。

重大影响指本集团对被投资单位的财务和经营政策有参与决策的权力，但并不能够控制或者与其他方一起共同控制这些政策的制定。

11 投资性房地产

本集团将持有的为赚取租金或资本增值，或两者兼有的房地产划分为投资性房地产。本集团采用成本模式计量投资性房地产，即以成本减累计折旧及减值准备后在资产负债表内列示。本集团将投资性房地产的成本扣除预计净残值和累计减值准备后在使用寿命内按年限平均法计提折旧，除非投资性房地产符合持有待售的条件。减值测试方法及减值准备计提方法参见附注三、18。

投资性房地产的使用寿命、残值率和年折旧率分别为：

项目	使用寿命（年）	残值率 (%)	年折旧率 (%)
房屋及建筑物	30 – 35 年	3%	2.77% – 3.23%

当投资性房地产被处置，或者永久退出使用且预计不能从其处置中取得经济利益时，终止确认该项投资性房地产。

投资性房地产出售、转让、报废或毁损的处置收入扣除其账面价值和相关税费后的差额计入当期损益。

12 固定资产

(1) 固定资产确认条件

固定资产指本集团为经营管理或提供劳务而持有的，使用寿命超过一个会计年度的有形资产。

外购固定资产的初始成本包括购买价款、相关税费以及使该资产达到预定可使用状态前所发生的可归属于该项资产的支出。自行建造固定资产按附注三、13 确定初始成本。

对于构成固定资产的各组成部分，如果各自具有不同使用寿命或者以不同方式为本集团提供经济利益，适用不同折旧率或折旧方法的，本集团分别将各组成部分确认为单项固定资产。

对于固定资产的后续支出，包括与更换固定资产某组成部分相关的支出，在与支出相关的经济利益很可能流入本集团且成本能够可靠地计量时资本化计入固定资产成本，同时将被替换部分的账面价值扣除；与固定资产日常维护相关的支出在发生时计入当期损益。

固定资产以成本减累计折旧及减值准备后在资产负债表内列示。

(2) 固定资产的折旧方法

本集团将固定资产的成本扣除预计净残值和累计减值准备后在其使用寿命内按年限平均法计提折旧，除非固定资产符合持有待售的条件。

各类固定资产的使用寿命、残值率和年折旧率分别为：

类别	使用寿命（年）	残值率 (%)	年折旧率 (%)
房屋及建筑物	30 - 35 年	3%	2.77% - 3.23%
运输工具	5 - 8 年	3%	12.13% - 19.40%
电子设备	5 年	3%	19.40%
办公设备及其他设备	5 年	3%	19.40%

本集团至少在每年年度终了对固定资产的使用寿命、预计净残值和折旧方法进行复核。

(3) 减值测试方法及减值准备计提方法参见附注三、18。

(4) 固定资产处置

固定资产满足下述条件之一时，本集团会予以终止确认：

- 固定资产处于处置状态；
- 该固定资产预期通过使用或处置不能产生经济利益。

固定资产出售、转让、报废或损毁的处置收入扣除其账面价值和相关税费后的差额计入当期损益。

13 在建工程

自行建造的固定资产的成本包括工程用物资、直接人工、符合资本化条件的借款费用和使该项资产达到预定可使用状态前所发生的必要支出。

自行建造的固定资产于达到预定可使用状态时转入固定资产，此前列于在建工程，且不计提折旧。

在建工程以成本减减值准备（参见附注三、18）在资产负债表内列示。

14 借款费用

本集团发生的可直接归属于符合资本化条件的资产的购建的借款费用，予以资本化并计入相关资产的成本，其他借款费用均于发生当期确认为财务费用。

在资本化期间内，本集团按照下列方法确定每一会计期间的利息资本化金额（包括折价或溢价的摊销）：

- 对于为购建符合资本化条件的资产而借入的专门借款，本集团以专门借款按实际利率计算的当期利息费用，减去将尚未动用的借款资金存入银行取得的利息收入或进行暂时性投资取得的投资收益后的金额确定专门借款应予资本化的利息金额。
- 对于为购建符合资本化条件的资产而占用的一般借款，本集团根据累计资产支出超过专门借款部分的资产支出的加权平均数乘以所占用一般借款的资本化率，计算确定一般借款应予资本化的利息金额。资本化率是根据一般借款加权平均的实际利率计算确定。

本集团确定借款的实际利率时，是将借款在预期存续期间或适用的更短期间内的未来现金流量，折现为该借款初始确认时确定的金额所使用的利率。

在资本化期间内，外币专门借款本金及其利息的汇兑差额，予以资本化，计入符合资本化条件的资产的成本。而除外币专门借款之外的其他外币借款本金及其利息所产生的汇兑差额作为财务费用，计入当期损益。

资本化期间是指本集团从借款费用开始资本化时点到停止资本化时点的期间，借款费用暂停资本化的期间不包括在内。当资本支出和借款费用已经发生及为使资产达到预定可使用状态所必要的购建活动已经开始时，借款费用开始资本化。当购建符合资本化条件的资产达到预定可使用状态时，借款费用停止资本化。对于符合资本化条件的资产在购建过程中发生非正常中断、且中断时间连续超过 3 个月的，本集团暂停借款费用的资本化。

15 无形资产

无形资产按成本进行初始计量。无形资产以成本减累计摊销（仅限于使用寿命有限的无形资产）及减值准备（参见附注三、18）后在资产负债表内列示。对于使用寿命有限的无形资产，本集团将无形资产的成本扣除预计净残值和累计减值准备后按直线法在预计使用寿命期内摊销，除非该无形资产符合持有待售的条件。

各项无形资产的摊销年限为：

项目	摊销年限（年）
土地使用权	40 – 50 年
交易席位费	使用寿命不确定
与现有客户的关系	15 年
商标	使用寿命不确定
软件及其他	2 – 14 年

本集团至少在每年年度终了对使用寿命有限的无形资产的使用寿命及摊销方法进行复核。

本集团将无法预见未来经济利益期限的无形资产视为使用寿命不确定的无形资产，并对这类无形资产不予摊销。本集团在每个会计期间对使用寿命不确定的无形资产的使用寿命进行复核。如果有证据表明无形资产的使用寿命是有限的，则估计其使用寿命，并按上述使用寿命有限的无形资产处理。

16 商誉

因非同一控制下企业合并形成的商誉，其初始成本是合并成本大于合并中取得的被购买方可辨认净资产公允价值份额的差额。

本集团对商誉不摊销，以成本减累计减值准备（参见附注三、18）在资产负债表内列示。商誉在其相关资产组或资产组组合处置时予以转出，计入当期损益。

17 长期待摊费用

长期待摊费用在受益期限内分期平均摊销。各项费用的摊销期限分别为：

项目	摊销期限
租赁资产改良支出	1 – 5 年
其他	1 – 10 年

18 除金融资产外的其他资产减值

本集团在资产负债表日根据内部及外部信息以确定下列资产是否存在减值的迹象，包括：

- 固定资产
- 在建工程
- 使用权资产
- 无形资产
- 采用成本模式计量的投资性房地产
- 长期股权投资

- 商誉

- 长期待摊费用等

本集团对存在减值迹象的资产进行减值测试，估计资产的可收回金额。此外，无论是否存在减值迹象，本集团于每年年度终了对商誉及使用寿命不确定的无形资产估计其可收回金额。本集团依据相关资产组或者资产组组合能够从企业合并的协同效应中的受益情况分摊商誉账面价值，并在此基础上进行商誉减值测试。

可收回金额是指资产（或资产组、资产组组合，下同）的公允价值（参见附注三、20）减去处置费用后的净额与资产预计未来现金流量的现值两者之间较高者。

资产组由创造现金流入相关的资产组成，是可以认定的最小资产组合，其产生的现金流入基本上独立于其他资产或者资产组。

资产预计未来现金流量的现值，按照资产在持续使用过程中和最终处置时所产生的预计未来现金流量，选择恰当的折现率对其进行折现后的金额加以确定。

可收回金额的估计结果表明，资产的可收回金额低于其账面价值的，资产的账面价值会减记至可收回金额，减记的金额确认为资产减值损失，计入当期损益，同时计提相应的资产减值准备。与资产组或者资产组组合相关的减值损失，先抵减分摊至该资产组或者资产组组合中商誉的账面价值，再根据资产组或者资产组组合中除商誉之外的其他各项资产的账面价值所占比重，按比例抵减其他各项资产的账面价值，但抵减后的各资产的账面价值不得低于该资产的公允价值减去处置费用后的净额（如可确定的）、该资产预计未来现金流量的现值（如可确定的）和零三者之中最高者。

资产减值损失一经确认，在以后会计期间不会转回。

19 买入返售金融资产和卖出回购金融资产款

买入返售金融资产，是指本集团按返售协议先买入再按固定价格返售金融资产所融出的资金。卖出回购金融资产款，是指本集团按回购协议先卖出再按固定价格回购金融资产所融入的资金。

买入返售金融资产和卖出回购金融资产款按业务发生时实际支付或收到的款项入账并在资产负债表中反映。买入返售的已购入标的资产不予以确认，在表外记录；卖出回购的标的资产在资产负债表中不终止确认。

买入返售和卖出回购业务的买卖差价在相关交易期间以实际利率法摊销，分别确认为利息收入和利息支出。

本集团买入返售金融资产的减值准备计提参见附注三、9(6)。对于买入返售金融资产中的股票质押式回购业务减值准备计提方案详见附注八、2(1)。

20 公允价值的计量

除特别声明外，本集团按下述原则计量公允价值：

公允价值是指市场参与者在计量日发生的有序交易中，出售一项资产所能收到或者转移一项负债所需支付的价格。

本集团估计公允价值时，考虑市场参与者在计量日对相关资产或负债进行定价时考虑的特征（包括资产状况、对资产出售或者使用的限制等），并采用在当前情况下适用并且有足够可利用数据和其他信息支持的估值技术。使用的估值技术主要包括市场法、收益法和成本法。

21 预计负债

如果与或有事项相关的义务是本集团承担的现时义务，且该义务的履行很可能会导致经济利益流出本集团，以及有关金额能够可靠地计量，则本集团会确认预计负债。

预计负债按照履行相关现时义务所需支出的最佳估计数进行初始计量。对于货币时间价值影响重大的，预计负债以预计未来现金流量折现后的金额确定。在确定最佳估计数时，本集团综合考虑了与或有事项有关的风险、不确定性和货币时间价值等因素。

所需支出存在一个连续范围，且该范围内各种结果发生的可能性相同的，最佳估计数按照该范围内的中间值确定；在其他情况下，最佳估计数分别下列情况处理：

- 或有事项涉及单个项目的，按照最可能发生金额确定；

- 或有事项涉及多个项目的，按照各种可能结果及相关概率计算确定。

本集团在资产负债表日对预计负债的账面价值进行复核，并按照当前最佳估计数对该账面价值进行调整。

22 股份支付

(1) 股份支付的种类

截至 2025 年 6 月 30 日，本集团实施的股份支付为以权益结算的股份支付。

(2) 实施股份支付计划的相关会计处理

- 以现金结算的股份支付

对于以现金结算的股份支付，本集团承担以股份或其他权益工具为基础计算确定交付现金或其他资产来换取职工提供服务时，以相关权益工具为基础计算确定的负债的公允价值计量换取服务的价格。对于授予后完成等待期内的服务或达到规定业绩条件才可行权的股份支付交易，在等待期内的每个资产负债表日，本集团以对可行权情况的最佳估计数为基础，按照本集团承担负债的公允价值金额，将当期取得的服务计入成本或费用，并相应计入负债。在相关负债结算前的每个资产负债表日和结算日，对负债的公允价值重新计量，其变动计入损益。

当本集团接受服务且有结算义务，并且授予职工的是本公司最终控制方或其控制的除本集团外的子公司的权益工具时，本集团将此股份支付计划作为现金结算的股份支付处理。

- 以权益结算的股份支付

本集团以股份或其他权益工具作为对价换取职工提供服务时，以授予职工权益工具在授予日公允价值计量。对于授予后完成等待期内的服务或达到规定业绩条件才可行权的股份支付交易，本集团在等待期内的每个资产负债表日，根据最新取得的可行权职工人数变动等后续信息对可行权权益工具数量作出最佳估计，以此基础按照权益工具授予日的公允价值，将当期取得的服务计入相关成本或费用，并相应计入资本公积。

当本集团接受服务但没有结算义务，并且授予职工的是本公司最终控制方或其控制的除本集团外的子公司的权益工具时，本集团将此股份支付计划作为权益结算的股份支付处理。

23 收入

收入是本集团在日常活动中形成的、会导致股东权益增加且与股东投入资本无关的经济利益的总流入。

本集团在履行了合同中的履约义务，即在客户取得相关商品或服务的控制权时，确认收入。

合同中包含两项或多项履约义务的，本集团在合同开始日，按照各单项履约义务所承诺商品或服务的单独售价的相对比例，将交易价格分摊至各单项履约义务，按照分摊至各单项履约义务的交易价格计量收入。单独售价，是指本集团向客户单独销售商品或提供服务的价格。单独售价无法直接观察的，本集团综合考虑能够合理取得的全部相关信息，并最大限度地采用可观察的输入值估计单独售价。

交易价格是本集团因向客户转让商品或服务而预期有权收取的对价金额，不包括代第三方收取的款项。本集团确认的交易价格不超过在相关不确定性消除时累计已确认收入极可能不会发生重大转回的金额。预期将退还给客户的款项作为负债，不计入交易价格。合同中存在重大融资成分的，本集团按照假定客户在取得商品或服务控制权时即以现金支付的应付金额确定交易价格。该交易价格与合同对价之间的差额，在合同期间内采用实际利率法摊销。合同开始日，本集团预计客户取得商品或服务控制权与客户支付价款间隔不超过一年的，不考虑合同中存在的重大融资成分。

满足下列条件之一时，本集团属于在某一段时间内履行履约义务，否则，属于在某一时点履行履约义务：

- 客户在本集团履约的同时即取得并消耗本集团履约所带来的经济利益；

– 客户能够控制本集团履约过程中在建的商品；

– 本集团履约过程中所产出的商品具有不可替代用途，且本集团在整个合同期间内有权就累计至今已完成的履约部分收取款项。

对于在某一时段内履行的履约义务，本集团在该段时间内按照履约进度确认收入。履约进度不能合理确定时，本集团已经发生的成本预计能够得到补偿的，按照已经发生的成本金额确认收入，直到履约进度能够合理确定为止。

对于在某一时点履行的履约义务，本集团在客户取得相关商品或服务控制权时点确认收入。在判断客户是否已取得商品或服务控制权时，本集团会考虑下列迹象：

– 本集团就该商品或服务享有现时收款权利；

– 本集团已将该商品的实物转移给客户；

– 本集团已将该商品的法定所有权或所有权上的主要风险和报酬转移给客户；

– 客户已接受该商品或服务等。

本集团根据在向客户转让商品或服务前是否拥有对该商品或服务的控制权，来判断本集团从事交易时的身份是主要责任人还是代理人。本集团在向客户转让商品或服务前能够控制该商品或服务的，本集团为主要责任人，相关大宗商品销售收入按照已收或应收对价总额确认收入。当本集团为代理人时，按照预期有权收取的佣金或手续费的金额确认收入，该金额按照已收或应收对价总额扣除应支付给其他相关方的价款后的净额，或者按照既定的佣金金额或比例等确定。

本集团已向客户转让商品或服务而有权收取对价的权利（且该权利取决于时间流逝之外的其他因素）作为合同资产列示，合同资产以预期信用损失为基础计提减值（参见附注三、9(6)）。本集团拥有的、无条件（仅取决于时间流逝）向客户收取对价的权利作为应收款项列示。本集团已收或应收客户对价而应向客户转让商品或服务的义务作为合同负债列示。

与本集团取得收入的主要活动相关的具体会计政策描述如下：

手续费及佣金收入

手续费及佣金收入的金额按照本集团在日常经营活动中提供劳务时，已收或应收合同或协议价款的公允价值确定。

本集团履行了合同中的履约义务，客户取得相关商品或服务的控制权时，确认相关的手续费及佣金收入：

(a) 经纪业务收入

代理买卖证券业务手续费收入及期货经纪业务手续费收入在交易日确认为收入。

(b) 投资银行业务收入

承销收入于本集团完成承销合同中的履约义务时确认收入。

根据合约条款，保荐收入在本集团履行履约义务的过程中确认收入，或于履约义务完成的时点确认。

(c) 咨询服务业务收入

根据咨询服务的性质及合约条款，咨询服务业务收入在本集团履行履约义务的过程中确认收入，或于履约义务完成的时点确认。

(d) 资产管理及基金管理业务收入

根据合同条款，受托客户资产管理业务收入和基金管理费收入在本集团履行履约义务的过程中，根据合同或协议约定的收入计算方法，且已确认的累计收入金额很可能不会发生重大转回时，确认为当期收入。

24 合同成本

合同成本包括为取得合同发生的增量成本及合同履约成本。

为取得合同发生的增量成本是指本集团不取得合同就不会发生的成本（如销售佣金等）。该成本预期能够收回的，本集团将其作为合同取得成本确认为一项资产。本集团为取得合同发生的、除预期能够收回的增量成本之外的其他支出于发生时计入当期损益。

为履行合同发生的成本，不属于存货等其他企业会计准则规范范围且同时满足下列条件的，本集团将其作为合同履约成本确认为一项资产：

- 该成本与一份当前或预期取得的合同直接相关；

- 该成本增加了本集团未来用于履行履约义务的资源；

- 该成本预期能够收回。

合同取得成本确认的资产和合同履约成本确认的资产（以下简称“与合同成本有关的资产”）采用与该资产相关的商品或服务收入确认相同的基础进行摊销，计入当期损益。合同取得成本确认的资产摊销期限不超过一年的，在发生时计入当期损益。

当与合同成本有关的资产的账面价值高于下列两项的差额时，本集团对超出部分计提减值准备，并确认为资产减值损失：

- 本集团因转让与该资产相关的商品或服务预期能够取得的剩余对价；

- 为转让该相关商品或服务估计将要发生的成本。

与合同成本相关的资产计提减值准备后，如果以前期间减值的因素发生变化，使得上述两项差额高于该资产账面价值的，转回原已计提的资产减值准备，并计入当期损益，但转回后的资产账面价值不超过假定不计提减值准备情况下该资产在转回日的账面价值。

25 职工薪酬

(1) 短期薪酬

本集团在职工提供服务的会计期间，将实际发生或按规定的基准和比例计提的职工工资、奖金、医疗保险费、工伤保险费和生育保险费等社会保险费和住房公积金，确认为负债，并计入当期损益或相关资产成本。

(2) 离职后福利 - 设定提存计划

本集团所参与的设定提存计划包括：

- 按照中国有关法规要求，本集团职工参加的由政府机构设立管理的社会保障体系中的基本养老保险和失业保险。基本养老保险和失业保险的缴费金额按国家规定的基准和比例计算；

- 本集团向中国大陆以外的若干国家或司法管辖区全职员工提供了政府或当地劳工法规定的相应养老保险计划（包括香港强积金及其他中国大陆以外若干国家的法定计划）；

- 本集团向中国大陆合资格员工另外提供依据国家企业年金制度的相关政策建立的企业年金计划（“年金计划”），本集团按员工工资总额的一定比例向年金计划缴款。

本集团在职工提供服务的会计期间，将应缴存的金额确认为负债，并计入当期损益或相关资产成本。

(3) 辞退福利

本集团在职工劳动合同到期之前解除与职工的劳动关系，或者为鼓励职工自愿接受裁减而提出给予补偿的建议，在下列两者孰早日，确认辞退福利产生的负债，同时计入当期损益。

- 本集团不能单方面撤回因解除劳动关系计划或裁减建议所提供的辞退福利时；

- 本集团有详细、正式的涉及支付辞退福利的重组计划；并且，该重组计划已开始实施，或已向受其影响的各方通告了该计划的主要内容，从而使各方形成了对本集团将实施重组的合理预期时。

(4) 其他长期职工福利

本集团的其他长期职工福利为报告期末 12 个月内不需支付的递延发放奖金，本集团根据职工提供服务而获取的未来报告期间预计获得的福利金额，将其予以折现后的现值确认为负债，并计入当期损益或相关资产成本。

26 政府补助

政府补助是本集团从政府无偿取得的货币性资产或非货币性资产，但不包括政府以投资者身份向本集团投入的资本。

政府补助在能够满足政府补助所附条件，并能够收到时，予以确认。

政府补助为货币性资产的，按照收到或应收的金额计量。政府补助为非货币性资产的，按照公允价值计量。

本集团取得的、用于购建或以其他方式形成长期资产的政府补助作为与资产相关的政府补助。本集团取得的与资产相关之外的其他政府补助作为与收益相关的政府补助。与资产相关的政府补助，本集团将其确认为递延收益，并在相关资产使用寿命内按照合理、系统的方法分期计入其他收益或营业外收入。与收益相关的政府补助，如果用于补偿本集团以后期间的相关费用或损失的，本集团将其确认为递延收益，并在确认相关成本费用或损失的期间，计入其他收益或营业外收入；否则直接计入其他收益或营业外收入。

与本集团日常活动相关的政府补助，按照经济业务实质，计入其他收益。与本集团日常活动无关的政府补助，计入营业外收入。

27 所得税

除因企业合并和直接计入股东权益（包括其他综合收益）的交易或者事项产生的所得税外，本集团将当期所得税和递延所得税计入当期损益。

当期所得税是按本期应税所得额，根据税法规定的税率计算的预期应交所得税，加上以往年度应付所得税的调整。

资产负债表日，如果本集团拥有以净额结算的法定权利并且意图以净额结算或取得资产、清偿负债同时进行，那么当期所得税资产及当期所得税负债以抵销后的净额列示。

递延所得税资产与递延所得税负债分别根据可抵扣暂时性差异和应纳税暂时性差异确定。暂时性差异是指资产或负债的账面价值与其计税基础之间的差额，包括能够结转以后年度的可抵扣亏损和税款抵减。递延所得税资产的确认以很可能取得用来抵扣可抵扣暂时性差异的应纳税所得额为限。

如果不属于企业合并、发生时既不影响会计利润也不影响应纳税所得额（或可抵扣亏损）且不导致等额应纳税暂时性差异和可抵扣暂时性差异的交易中产生的资产或负债的初始确认有关的暂时性差异，则该项交易中产生的暂时性差异不会产生递延所得税。商誉的初始确认导致的暂时性差异也不产生相关的递延所得税。

资产负债表日，本集团根据递延所得税资产和负债的预期收回或结算方式，依据已颁布的税法规定，按照预期收回该资产或清偿该负债期间的适用税率计量该递延所得税资产和负债的账面金额。

资产负债表日，本集团对递延所得税资产的账面价值进行复核。如果未来期间很可能无法获得足够的应纳税所得额用以抵扣递延所得税资产的利益，则减记递延所得税资产的账面价值。在很可能获得足够的应纳税所得额时，减记的金额予以转回。

资产负债表日，递延所得税资产及递延所得税负债在同时满足以下条件时以抵销后的净额列示：

- 纳税主体拥有以净额结算当期所得税资产及当期所得税负债的法定权利；

- 递延所得税资产及递延所得税负债是与同一税收征管部门对同一纳税主体征收的所得税相关或者是对不同的纳税主体相关，但在未来每一具有重要性的递延所得税资产及负债转回的期间内，涉及的纳税主体意图以净额结算当期所得税资产和负债或是同时取得资产、清偿负债。

28 租赁

租赁，是指在一定期间内，出租人将资产的使用权让与承租人以获取对价的合同。

在合同开始日，本集团评估合同是否为租赁或者包含租赁。如果合同中一方让渡了在一定期间内控制一项或多项已识别资产使用的权利以换取对价，则该合同为租赁或者包含租赁。

为确定合同是否让渡了在一定期间内控制已识别资产使用的权利，本集团进行如下评估：

- 合同是否涉及已识别资产的使用。已识别资产可能由合同明确指定或在资产可供客户使用时隐性指定，并且该资产在物理上可区分，或者如果资产的某部分产能或其他部分在物理上不可区分但实质上代表了该资产的全部产能，从而使客户获得因使用该资产所产生的几

乎全部经济利益。如果资产的供应方在整个使用期间拥有对该资产的实质性替换权，则该资产不属于已识别资产；

- 承租人是否有权获得在使用期间内因使用已识别资产所产生的几乎全部经济利益；

- 承租人是否有权在该使用期间主导已识别资产的使用。

合同中同时包含多项单独租赁的，承租人和出租人将合同予以分拆，并分别对各项单独租赁进行会计处理。合同中同时包含租赁和非租赁部分的，承租人和出租人将租赁和非租赁部分进行分拆。在分拆合同包含的租赁和非租赁部分时，承租人按照各租赁部分单独价格及非租赁部分的单独价格之和的相对比例分摊合同对价。出租人按附注三、23 所述会计政策中关于交易价格分摊的规定分摊合同对价，分摊的基础为租赁部分和非租赁部分各自的单独价格。

(1) 本集团作为承租人

作为承租人，本集团租用许多资产，其中大部分为房屋及建筑物。在租赁期开始日，本集团对租赁确认使用权资产和租赁负债。使用权资产按照成本进行初始计量，包括租赁负债的初始计量金额、在租赁期开始日或之前支付的租赁付款额（扣除已享受的租赁激励相关金额），发生的初始直接费用以及为拆卸及移除租赁资产、复原租赁资产所在场地或将租赁资产恢复至租赁条款约定状态预计将发生的成本。

本集团使用直线法对使用权资产计提折旧。对能够合理确定租赁期届满时取得租赁资产所有权的，本集团在租赁资产剩余使用寿命内计提折旧。否则，租赁资产在租赁期与租赁资产剩余使用寿命两者孰短的期间内计提折旧。使用权资产按附注三、18 所述的会计政策计提减值准备。

租赁负债按照租赁期开始日尚未支付的租赁付款额的现值进行初始计量，折现率为租赁内含利率。无法确定租赁内含利率的，采用本集团增量借款利率作为折现率。

本集团按照固定的周期性利率计算租赁负债在租赁期内各期间的利息费用，并计入当期损益或相关资产成本。未纳入租赁负债计量的可变租赁付款额在实际发生时计入当期损益或相关资产成本。

租赁期开始日后，发生下列情形的，本集团按照变动后租赁付款额的现值重新计量租赁负债：

- 根据担保余值预计的应付金额发生变动；

- 用于确定租赁付款额的指数或比率发生变动；

- 因租赁期变化或购买选择权的评估结果发生变化的，本集团按变动后租赁付款额和修订后的折现率计算的现值重新计量租赁负债。

在对租赁负债进行重新计量时，本集团相应调整使用权资产的账面价值。使用权资产的账面价值已调减至零，但租赁负债仍需进一步调减的，本集团将剩余金额计入当期损益。

本集团已选择对短期租赁（租赁期不超过 12 个月且不包含购买选择权的租赁）和低价值资产租赁不确认使用权资产和租赁负债，并将相关的租赁付款额在租赁期内各个期间按照直线法计入当期损益或相关资产成本。

(2) 本集团作为出租人

在租赁开始日，本集团将租赁分为融资租赁和经营租赁。融资租赁是指无论所有权最终是否转移但实质上转移了与租赁资产所有权有关的几乎全部风险和报酬的租赁。经营租赁是指除融资租赁以外的其他租赁。

本集团作为转租出租人时，基于原租赁产生的使用权资产，而不是原租赁的标的资产，对转租赁进行分类。如果原租赁为短期租赁且本集团选择对原租赁应用上述短期租赁的简化处理，本集团将该转租赁分类为经营租赁。

经营租赁的租赁收款额在租赁期内按直线法确认为租金收入。本集团将其发生的与经营租赁有关的初始直接费用予以资本化，在租赁期内按照与租金收入确认相同的基础进行分摊，分期计入当期损益。未计入租赁收款额的可变租赁付款额在实际发生时计入当期损益。

29 融出资金和融出证券

融资融券业务，是指本集团向客户出借资金供其买入证券或者出借证券供其卖出，并由客户交存相应担保物的经营活动。本集团发生的融资融券业务，分为融资业务和融券业务两类。

本集团融资融券业务所融出的资金确认为应收债权，作为融出资金列示并确认相应利息收入；为融券业务购入的金融资产在融出前按照附注三、9(1) 的相关规定进行列示，融出后在资产负债表中不终止确认，继续按照附注三、9(1) 的相关规定进行会计处理，同时将相应收入计入当期损益。

本集团在资产负债表日，以预期信用损失模型对融资融券业务计提减值准备详见附注三、9(6) 。

30 转融通业务核算方法

本集团通过中国证券金融股份有限公司转融通业务融入资金或证券的，对融入的资金确认为一项资产，同时确认一项对借出方的负债，转融通业务产生的费用计入当期损益；对融入的证券，由于其主要收益或风险不由本集团享有或承担，不将其计入资产负债表。本集团根据借出资金及违约概率情况，合理预计未来可能发生的损失，充分反映应承担的借出资金及证券的履约风险情况。

31 持有待售和终止经营

(1) 持有待售

本集团主要通过出售而非持续使用一项非流动资产或处置组收回其账面价值时，将该非流动资产或处置组划分为持有待售类别。

处置组，是指在一项交易中作为整体通过出售或其他方式一并处置的一组资产，以及在该交易中转让的与这些资产直接相关的负债。

本集团将同时满足下列条件的非流动资产或处置组划分为持有待售类别：

- 根据类似交易中出售此类资产或处置组的惯例，该非流动资产或处置组在其当前状况下即可立即出售；
- 出售极可能发生，即本集团已经就一项出售计划作出决议且已与其他方签订了具有法律约束力的购买协议，预计出售将在一年内完成。

本集团按账面价值与公允价值 (参见附注三、20) 减去出售费用后净额之孰低者对持有待售的非流动资产 (不包括金融资产 (参见附注三、9) 及递延所得税资产 (参见附注三、27) 或处置组进行初始计量和后续计量，账面价值高于公允价值 (参见附注三、20) 减去出售费用后净额的差额确认为资产减值损失，计入当期损益。

(2) 终止经营

本集团将满足下列条件之一的、能够单独区分的组成部分，且该组成部分已被本集团处置或划分为持有待售类别的界定为终止经营：

- 该组成部分代表一项独立的主要业务或一个单独的主要经营地区；
- 该组成部分是拟对一项独立的主要业务或一个单独的主要经营地区进行处置的一项相关联计划的一部分；
- 该组成部分是专为转售而取得的子公司。

本集团对于当期列报的终止经营，在当期利润表中分别列示持续经营损益和终止经营损益，并在比较期间的利润表中将原来作为持续经营损益列报的信息重新作为可比会计期间的终止经营损益列报。

32 套期会计

套期会计方法，是指将套期工具和被套期项目产生的利得或损失在相同会计期间计入当期损益 (或其他综合收益) 以反映风险管理活动影响的方法。

被套期项目是使本集团面临公允价值或现金流量变动风险，且被指定为被套期对象的、能够可靠计量的项目。本集团指定为被套期项目有使本集团面临现金流量变动风险的浮动利率债券等。

套期工具是本集团为进行套期而指定的、其公允价值或现金流量变动预期可抵销被套期项目的公允价值或现金流量变动的金融工具。

本集团在套期开始日及以后期间持续地对套期关系是否符合套期有效性要求进行评估。套期同时满足下列条件时，本集团认定套期关系符合套期有效性要求：

- 被套期项目和套期工具之间存在经济关系；

- 被套期项目和套期工具经济关系产生的价值变动中，信用风险的影响不占主导地位；

- 套期关系的套期比率，应当等于企业实际套期的被套期项目数量与对其进行套期的套期工具实际数量之比。

套期关系由于套期比率的原因而不再符合套期有效性要求，但指定该套期关系的风险管理目标没有改变的，本集团进行套期关系再平衡，对已经存在的套期关系中被套期项目或套期工具的数量进行调整，以使套期比率重新符合套期有效性要求。

发生下列情形之一的，本集团终止运用套期会计：

- 因风险管理目标发生变化，导致套期关系不再满足风险管理目标；

- 套期工具已到期、被出售、合同终止或已行使；

- 被套期项目与套期工具之间不再存在经济关系，或者被套期项目和套期工具经济关系产生的价值变动中，信用风险的影响开始占主导地位；

- 套期关系不再满足运用套期会计方法的其他条件。

(1) 现金流量套期

现金流量套期是指对现金流量变动风险敞口进行的套期。套期工具产生的利得或损失中属于套期有效的部分，本集团将其作为现金流量套期储备，计入其他综合收益。现金流量套期储备的金额为下列两项的绝对额中较低者：

- 套期工具自套期开始的累计利得或损失；

- 被套期项目自套期开始的预计未来现金流量现值的累计变动额。

每期计入其他综合收益的现金流量套期储备的金额为当期现金流量套期储备的变动额。

套期工具产生的利得或损失中属于套期无效的部分，计入当期损益。

被套期项目为预期交易，且该预期交易使本集团随后确认一项非金融资产或非金融负债的，或者非金融资产或非金融负债的预期交易形成一项适用于公允价值套期会计的确定承诺时，本集团将原在其他综合收益中确认的现金流量套期储备金额转出，计入该资产或负债的初始确认金额。

对于不属于上述情况的现金流量套期，本集团在被套期的预期现金流量影响损益的相同期间，将原在其他综合收益中确认的现金流量套期储备金额转出，计入当期损益。

当本集团对现金流量套期终止运用套期会计时，在其他综合收益中确认的累计现金流量套期储备金额，按照下列会计政策进行处理：

- 被套期的未来现金流量预期仍然会发生的，累计现金流量套期储备的金额予以保留，并按照上述现金流量套期的会计政策进行会计处理；

- 被套期的未来现金流量预期不再发生的，累计现金流量套期储备的金额从其他综合收益中转出，计入当期损益。

(2) 公允价值套期

公允价值套期是指对已确认资产或负债、尚未确认的确定承诺，或上述项目组成部分的公允价值变动风险敞口进行的套期。

套期工具产生的利得或损失计入当期损益。被套期项目因被套期风险敞口形成的利得或损失计入当期损益，同时调整未以公允价值计量的已确认被套期项目的账面价值。

被套期项目为以摊余成本计量的金融工具（或其组成部分）的，本集团对被套期项目账面价值所作的调整按照开始摊销日重新计算的实际利率进行摊销，并计入当期损益。

(3) 境外经营净投资套期

境外经营净投资套期是指对境外经营净投资外汇风险敞口进行的套期。套期工具形成的利得或损失中属于套期有效的部分，计入其他综合收益，并于全部或部分处置境外经营时相应转出，计入当期损益。套期工具形成的利得或损失中属于套期无效的部分，计入当期损益。

33 股利分配

普通股的现金股利于股东大会批准的当期，确认为负债。永续债的股利分配政策参见附注三、9(8)。

资产负债表日后，经审议批准的利润分配方案中拟分配的股利或利润，不确认为资产负债表日的负债，在附注中单独披露。

34 关联方

一方控制、共同控制另一方或对另一方施加重大影响，以及两方或两方以上同受一方控制、共同控制的，构成关联方。关联方可为个人或企业。仅同受国家控制而不存在其他关联方关系的企业，不构成关联方。

此外，本公司同时根据证监会颁布的《上市公司信息披露管理办法》确定本集团或本公司的关联方。

35 风险准备计提

本公司根据《金融企业财务规则》(中华人民共和国财政部令第 42 号) 及其实施指南 (财金 [2007] 23 号) 的规定，以及证监会颁布的《关于证券公司 2007 年年度报告工作的通知》(证监机构字 [2007] 320 号) 的要求，按照当期净利润的 10% 提取一般风险准备；本公司根据《证券法》和证监机构字 [2007] 320 号的规定，按照当期净利润的 10% 提取交易风险准备。本公司根据《公开募集证券投资基金风险准备金监督管理暂行办法》(证监会令 [第 94 号]) 的规定，按照当期基金托管费收入的 2.5% 提取一般交易风险准备。本公司相关子公司亦根据相关监管规定的要求计提一般风险准备和交易风险准备。计提的一般风险准备和交易风险准备计入一般风险准备项目核算。

36 分部报告

本集团以内部组织结构、管理要求、内部报告制度为依据确定经营分部。如果两个或多个经营分部存在相似经济特征且同时在各单项产品或劳务的性质、生产过程的性质、产品或劳务的客户类型、销售产品或提供劳务的方式、生产产品及提供劳务受法律及行政法规的影响等方面具有相同或相似性的，可以合并为一个经营分部。本集团以经营分部为基础考虑重要性原则后确定报告分部。

本集团在编制分部报告时，分部间交易收入按实际交易价格为基础计量。编制分部报告所采用的会计政策与编制本集团财务报表所采用的会计政策一致。

37 重要会计估计及判断

编制财务报表时，本集团管理层需要运用判断、估计和假设，这些判断、估计和假设会对会计政策的应用及资产、负债、收入及费用的金额产生影响。实际情况可能与这些判断及估计不同。本集团管理层对估计涉及的关键假设和不确定因素的判断进行持续评估，会计估计变更的影响在变更当期和未来期间予以确认。

(1) 金融工具的公允价值

对于缺乏活跃市场的金融工具，本集团运用估值方法确定其公允价值。估值方法在最大程度上利用可观察市场信息；当可观察市场信息无法获得时，将对估值方法中包括的重大不可观察信息做出估计。

(2) 预期信用损失的计量

计量预期信用损失，需要作出以下重大判断及估计：

信用风险的显著增加

预期信用损失模型中减值准备的确认为第一阶段资产按照相当于该金融工具未来 12 个月内预期信用损失的金额计量其信用损失准备，第二阶段或第三阶段资产按照相当于该金融工具整个存续期内预期信用损失的金额计量其信用损失准备。当初始确认后风险显著增加时，资产进入第二阶段。在评估资产的信用风险是否显著增加时，本集团会考虑定性和定量的合理且有依据的前瞻性信息。

根据信用风险特征划分资产组合

当以组合为基础计量预期信用损失时，金融工具根据共同风险特征分类。本集团持续评估信用风险是否相似的适当性，以确保如果信用

风险特征发生变化，可以对资产进行合理的重新划分。这可能会导致设立新的组合或将资产重新划分至某个现存资产组合，以更好地反映该资产组合相似的风险特征。当信用风险显著增加时，资产从第一阶段转入第二阶段。但是在资产组合中，即使资产组合的信用风险计量基础未发生变化，仍旧以 12 个月的预期信用损失或整个存续期内预期信用损失为基础，由于资产组合的信用风险发生变化也会导致预期信用损失的变动。

使用的模型及假设

本集团使用多种模型及假设来估计预期信用损失。本集团通过判断来确定每一类型金融资产最合适的模型，以及模型中使用的假设，包括信用风险的关键驱动因素相关的假设。

前瞻性信息

本集团使用合理且有依据的前瞻性信息计量预期信用损失，这些信息基于对不同经济驱动因素未来走势的假设，以及这些经济驱动因素如何相互影响的假设。

违约概率

违约概率是计量预期信用损失的关键指标。违约概率指于给定时间范围内，采用历史数据、假设及预期未来状况计算出的违约可能性的估计。

违约损失率

违约损失率是对违约造成的损失程度的估计。它是到期合同现金流量与本集团预期收到的考虑了抵押物及整体信用增级后的现金流量之间的差异。

损失率

损失率是本集团基于相关履约担保比对可能产生的损失的预期。本集团基于公开可获取的信息采用历史损失率评估损失率的恰当性。

(3) 非金融资产减值

本集团对存在减值迹象的非金融资产进行减值测试，估计资产的可收回金额。此外，无论是否存在减值迹象，本集团于每年年度终了对商誉及使用寿命不确定的无形资产估计其可收回金额。

由于此类资产 (或资产组) 的市场价格无法可靠计量，因此相关资产的公允价值也无法得到可靠地估计。在评估资产 (或资产组) 的未来现金流量现值时，本集团需基于所有可收集的数据及合理充分假设，对资产在持续使用过程中和最终处置时所产生的预计未来现金流量及折现率作出重大判断和估计。

(4) 所得税

本集团需要对某些交易未来的税务处理作出判断以确认所得税。本集团根据有关税收法规，谨慎判断交易对应的所得税影响并相应地计提所得税。递延所得税资产只会在本集团很可能取得未来应纳税利润并可用作抵销有关暂时性差异时才可确认。对此，管理层需要就某些交易的税务处理作出重大判断，并需要就是否能取得足够的未来应纳税利润以抵销递延所得税资产的可能性作出重大的估计。

(5) 合并范围的确定

评估本集团是否作为管理人和 / 或投资者控制被投资单位时须考虑所有事实及情况。控制的定义包含以下三项要素：(i) 拥有对被投资者的权力；(ii) 通过参与被投资者的相关活动而享有可变回报；及 (iii) 有能力运用对被投资者的权力影响其回报的金额。倘若有事实及情况显示上述一项或多项要素发生了变化，则本集团需要重新评估其是否对被投资单位构成控制。

对于本集团管理和 / 或投资的资产管理计划、投资基金及合伙企业等，综合考虑其自身直接或间接享有权利而拥有的权力，评估所持有结构化主体连同享有的管理人报酬所产生的可变回报的风险敞口是否足够重大以致表明其对结构化主体拥有控制。若本集团对管理和 / 或投资的结构化主体拥有控制，则将结构化主体纳入合并财务报表的合并范围。

38 重要会计政策、会计估计的变更

(1) 会计政策变更

2025 年 7 月 8 日，财政部会计司发布标准仓单交易相关会计处理实施问答 (以下简称“实施问答”)，明确企业在期货交易场所通过频繁签订买卖标准仓单的合同以赚取差价、不提取标准仓单对应的商品实物的，通常表明企业具有收到合同标的后在短期内将其再次出售以从短期波动中获取利润的惯例，其签订的买卖标准仓单的合同并非按照预定的购买、销售或使用要求签订并持有旨在收取或交付非金融项目的合同，因此，企业应当将其签订的买卖标准仓单的合同视同金融工具，并按照《企业会计准则第 22 号——金融工具确认和计量》的规定进行会计处理。企业按照前述合同约定取得标准仓单后短期内再将其出售的，不应确认销售收入，而应将收取的对价与所出售标准仓单的账面价值的差额计入投资收益；企业期末持有尚未出售的标准仓单的，应将其列报为其他流动资产。

本集团自 2025 年 1 月 1 日起根据上述实施问答的相关规定执行，并采用追溯调整法对 2024 年同期财务报表进行追溯调整。具体影响列示如下：

本集团

	2024 年 1-6 月 (调整前) 人民币元	调整金额 人民币元	2024 年 1-6 月 (调整后) 人民币元
投资收益	4,130,424,245.50	(4,260,963.22)	4,126,163,282.28
其他业务收入	5,142,072,602.58	(5,056,787,585.57)	85,285,017.01
其他业务成本	5,103,396,589.12	(5,061,048,548.79)	42,348,040.33

上述会计政策变更对本集团 2024 年 1 月 1 日至 6 月 30 日止期间的利润总额和净利润、本公司 2024 年 1 月 1 日至 6 月 30 日止期间的利润表没有影响，对本集团及本公司 2024 年 12 月 31 日的资产负债表、2024 年 1 月 1 日至 6 月 30 日止期间的现金流量表及股东权益变动表均没有影响。

(2) 会计估计变更

报告期内，本集团重要会计估计未发生变更。

39 重要性标准确定方法和选择依据

重要性，是指在合理预期下，财务报表某项目的省略或错报会影响使用者据此作出经济决策的，该项目具有重要性。本公司根据本集团所处的具体环境，从项目的性质和金额两方面判断财务信息的重要性。判断项目性质的重要性时，本公司主要考虑该项目在性质上是否属于企业日常活动、是否显著影响本集团的财务状况、经营成果和现金流量等因素；判断项目金额大小的重要性，本公司考虑该项目金额占资产总额、负债总额、股东权益、营业收入、营业成本、净利润、综合收益总额等直接相关项目金额的比重或所属报表单列项目金额的比重。

四、税项

1 主要税种及税率

税种	计税依据	税率
增值税	按税法规定计算的销售货物和应税劳务收入为基础计算销项税额，在扣除当期允许抵扣的进项税额后，差额部分为应交增值税	3% - 13%
城市维护建设税	按应交增值税计征	1% - 7%
教育费附加	按应交增值税计征	2% - 3%
地方教育费附加	按应交增值税计征	1% - 2%
企业所得税	按应纳税所得额计征	25% (注)

注: 本公司及本公司的境内子公司适用的所得税率为 25% (2024 年 1-6 月: 25%)。本公司的香港子公司适用的利得税率为 16.5% (2024 年 1-6 月：16.5%)。本公司的其他境外子公司适用于其所在地当地所规定的所得税税率。

五、合并财务报表项目注释

1 货币资金

(1) 按类别列示

	2025 年 6 月 30 日 人民币元	2024 年 12 月 31 日 人民币元
库存现金	360,010.10	185,528.63
银行存款	188,949,616,638.02	177,613,167,631.61
其中：客户资金存款	154,925,188,856.41	138,117,546,584.49
公司存款	34,024,427,781.61	39,495,621,047.12
其他货币资金	6,122,380.08	26,002,127.92
减：减值准备	(237,886.51)	(365,852.49)
合计	188,955,861,141.69	177,638,989,435.67

(2) 按币种列示

	2025 年 6 月 30 日			2024 年 12 月 31 日		
	原币金额	折算率	人民币金额 人民币元	原币金额	折算率	人民币金额 人民币元
库存现金：						
人民币	349,978.64	1.0000	349,978.64	176,095.64	1.0000	176,095.64
港币	10,999.41	0.9120	10,031.46	10,186.41	0.9260	9,432.99
库存现金合计			360,010.10			185,528.63
银行存款：						
客户非信用资金存款						
人民币	129,461,588,456.34	1.0000	129,461,588,456.34	118,870,327,799.98	1.0000	118,870,327,799.98
美元	656,888,924.18	7.1586	4,702,405,052.60	195,393,156.12	7.1884	1,404,564,544.22
港币	3,454,007,981.69	0.9120	3,150,055,279.30	2,516,218,761.16	0.9260	2,330,022,108.02
其他			72,310,907.58			25,818,317.06
小计			137,386,359,695.82			122,630,732,769.28
客户信用资金存款						
人民币	15,645,411,490.43	1.0000	15,645,411,490.43	14,317,356,064.30	1.0000	14,317,356,064.30
美元	95,648,364.58	7.1586	684,708,382.68	65,115,018.97	7.1884	468,072,802.34
港币	1,322,946,820.44	0.9120	1,206,527,500.24	753,179,159.82	0.9260	697,443,901.99
其他			2,181,787.24			3,941,046.58
小计			17,538,829,160.59			15,486,813,815.21
客户存款小计			154,925,188,856.41			138,117,546,584.49
公司自有资金存款						
人民币	22,214,452,783.82	1.0000	22,214,452,783.82	24,174,243,093.65	1.0000	24,174,243,093.65
美元	1,047,976,590.13	7.1586	7,502,045,218.14	1,869,169,928.71	7.1884	13,436,341,139.78
港币	3,901,559,053.17	0.9120	3,558,221,856.49	1,366,621,874.08	0.9260	1,265,492,241.23
其他			749,707,923.16			619,544,572.46
小计			34,024,427,781.61			39,495,621,047.12
公司存款小计			34,024,427,781.61			39,495,621,047.12
银行存款合计			188,949,616,638.02			177,613,167,631.61
其他货币资金：						
人民币	6,122,380.08	1.0000	6,122,380.08	26,002,127.92	1.0000	26,002,127.92
其他货币资金合计			6,122,380.08			26,002,127.92
总计			188,956,099,028.20			177,639,355,288.16
减：减值准备			(237,886.51)			(365,852.49)
合计			188,955,861,141.69			177,638,989,435.67

(3) 使用受限制的货币资金

于 2025 年 6 月 30 日，本集团使用受限制的货币资金主要为风险准备金及待缴纳结构化主体增值税等共计人民币 738,276,435.85 元 (2024 年 12 月 31 日：人民币 701,315,325.98 元)。

2 结算备付金

(1) 按类别列示

	2025 年 6 月 30 日 人民币元	2024 年 12 月 31 日 人民币元
客户备付金	28,559,042,666.50	32,763,036,946.58
公司备付金	7,873,253,994.17	11,136,757,481.44
合计	36,432,296,660.67	43,899,794,428.02

(2) 按币种列示

	2025 年 6 月 30 日			2024 年 12 月 31 日		
	原币金额	折算率	人民币金额 人民币元	原币金额	折算率	人民币金额 人民币元
客户备付金:						
客户普通备付金						
人民币	26,569,111,579.68	1.0000	26,569,111,579.68	24,345,967,207.48	1.0000	24,345,967,207.48
美元	42,138,409.89	7.1586	301,652,021.04	76,592,448.54	7.1884	550,577,157.09
港币	110,148,858.88	0.9120	100,455,759.30	52,809,383.51	0.9260	48,901,489.13
小计			26,971,219,360.02			24,945,445,853.70
客户信用备付金						
人民币	1,587,823,306.48	1.0000	1,587,823,306.48	7,817,591,092.88	1.0000	7,817,591,092.88
小计			1,587,823,306.48			7,817,591,092.88
客户备付金合计			28,559,042,666.50			32,763,036,946.58
公司备付金:						
公司普通备付金						
人民币	6,622,312,026.41	1.0000	6,622,312,026.41	8,786,627,977.64	1.0000	8,786,627,977.64
美元	1,916,956.10	7.1586	13,722,721.94	733,229.21	7.1884	5,270,744.85
港币	423.16	0.9120	385.92	423.20	0.9260	391.88
其他			36,695,426.02			2,224,376.46
小计			6,672,730,560.29			8,794,123,490.83
公司信用备付金						
人民币	804,989,023.60	1.0000	804,989,023.60	2,222,337,610.00	1.0000	2,222,337,610.00
港币	433,700,011.27	0.9120	395,534,410.28	129,909,698.28	0.9260	120,296,380.61
小计			1,200,523,433.88			2,342,633,990.61
公司备付金合计			7,873,253,994.17			11,136,757,481.44
合计			36,432,296,660.67			43,899,794,428.02

3 融出资金

(1) 按类别列示

	2025 年 6 月 30 日 人民币元	2024 年 12 月 31 日 人民币元
融资融券业务融出资金	129,044,297,996.33	132,300,447,166.95
孖展融资	3,703,055,157.47	2,011,182,090.09
减：减值准备	(1,762,975,956.41)	(1,765,624,358.02)
融出资金净值	130,984,377,197.39	132,546,004,899.02

(2) 按账龄分析

2025 年 6 月 30 日

	账面余额		坏账准备	
	金额 人民币元	比例 %	金额 人民币元	比例 %
1 - 3 个月	65,959,036,408.78	49.69	383,368,753.53	21.75
3 - 6 个月	18,983,897,898.17	14.30	104,563,957.16	5.93
6 个月以上	47,804,418,846.85	36.01	1,275,043,245.72	72.32
合计	132,747,353,153.80	100.00	1,762,975,956.41	100.00

2024 年 12 月 31 日

	账面余额		坏账准备	
	金额 人民币元	比例 %	金额 人民币元	比例 %
1 - 3 个月	92,406,748,947.41	68.80	1,099,839,125.05	62.29
3 - 6 个月	4,564,828,130.27	3.40	56,158,831.00	3.18
6 个月以上	37,340,052,179.36	27.80	609,626,401.97	34.53
合计	134,311,629,257.04	100.00	1,765,624,358.02	100.00

(3) 按客户类别列示

	2025 年 6 月 30 日 人民币元	2024 年 12 月 31 日 人民币元
境内		
其中：个人	111,354,926,299.55	114,638,951,350.68
机构	17,689,371,696.78	17,661,495,816.27
减：减值准备	(1,716,803,244.72)	(1,722,434,929.76)
账面价值小计	127,327,494,751.61	130,578,012,237.19
境外		
其中：个人	1,910,205,642.12	1,273,019,368.57
机构	1,792,849,515.35	738,162,721.52
减：减值准备	(46,172,711.69)	(43,189,428.26)
账面价值小计	3,656,882,445.78	1,967,992,661.83
合计	130,984,377,197.39	132,546,004,899.02

(4) 担保物公允价值

融出资金的担保物公允价值详见附注十六、3(1)。

4 衍生金融工具

2025 年 6 月 30 日

	用于套期的衍生金融工具			用于非套期的衍生金融工具		
		公允价值			公允价值	
	名义金额 人民币元	资产 人民币元	负债 人民币元	名义金额 人民币元	资产 人民币元	负债 人民币元
利率衍生工具	–	–	–	1,657,568,457,816.29	393,885,392.15	(505,193,319.96)
货币衍生工具	3,025,000,000.00	–	(112,356,106.63)	162,595,889,030.79	549,194,135.58	(531,428,573.19)
权益衍生工具	–	–	–	178,336,949,278.10	4,934,710,044.53	(8,873,781,840.94)
信用衍生工具	–	–	–	8,852,049,473.35	11,860,518.25	(19,464,333.38)
其他衍生工具	–	–	–	335,409,212,368.66	1,325,811,626.16	(1,785,741,715.19)
合计	3,025,000,000.00	–	(112,356,106.63)	2,342,762,557,967.19	7,215,461,716.67	(11,715,609,782.66)

2024 年 12 月 31 日

	用于套期的衍生金融工具			用于非套期的衍生金融工具		
		公允价值			公允价值	
	名义金额 人民币元	资产 人民币元	负债 人民币元	名义金额 人民币元	资产 人民币元	负债 人民币元
利率衍生工具	–	–	–	1,460,855,341,219.12	608,203,090.32	(760,937,347.41)
货币衍生工具	3,025,000,000.00	–	(169,081,239.95)	171,044,967,003.04	1,851,588,696.83	(1,168,657,156.97)
权益衍生工具	–	–	–	204,986,804,482.39	6,007,168,664.46	(5,870,308,186.50)
信用衍生工具	–	–	–	4,374,716,845.55	13,840,750.83	(10,263,821.81)
其他衍生工具	–	–	–	368,218,063,334.12	1,510,323,531.81	(2,964,537,716.65)
合计	3,025,000,000.00	–	(169,081,239.95)	2,209,479,892,884.22	9,991,124,734.25	(10,774,704,229.34)

(1) 已抵销的衍生金融工具

	2025 年 6 月 30 日			2024 年 12 月 31 日		
项目	抵销前总额 人民币元	抵销金额 人民币元	抵销后净额 人民币元	抵销前总额 人民币元	抵销金额 人民币元	抵销后净额 人民币元
利率衍生工具	110,002,936.42	(110,002,936.42)	–	35,746,867.43	(35,746,867.43)	–
权益衍生工具	(751,686,026.72)	751,686,026.72	–	226,220,345.52	(226,220,345.52)	–
其他衍生工具	(63,089,824.21)	63,089,824.21	–	121,758,913.93	(121,758,913.93)	–

在当日无负债结算制度下，结算备付金已包括本集团所持有的国债期货、利率互换、股指期货和商品期货产生的公允价值变动金额。因此，衍生金融资产和衍生金融负债项下的国债期货、利率互换、股指期货和商品期货投资按抵销相关暂收暂付款后的净额列示。

(2) 现金流量套期

本集团的现金流量套期工具为利率掉期，主要用于对现金流波动进行套期。

上述衍生金融工具中，本集团认定为现金流量套期的套期工具如下：

	2025 年 6 月 30 日						
	名义金额					公允价值	
	3 个月以内 人民币元	3 个月至 1 年 人民币元	1 至 5 年 人民币元	5 年以上 人民币元	总计 人民币元	资产 人民币元	负债 人民币元
货币衍生工具	3,025,000,000.00	-	-	-	3,025,000,000.00	-	(112,356,106.63)

	2024 年 12 月 31 日						
	名义金额					公允价值	
	3 个月以内 人民币元	3 个月至 1 年 人民币元	1 至 5 年 人民币元	5 年以上 人民币元	总计 人民币元	资产 人民币元	负债 人民币元
货币衍生工具	-	3,025,000,000.00	-	-	3,025,000,000.00	-	(169,081,239.95)

本集团在现金流量套期策略中被套期风险敞口及对权益的影响的具体资讯列示如下：

	2025 年 6 月 30 日				
	被套期项目账面价值		套期工具本期对其他综合收益影响的金额 人民币元	套期工具累计计入其他综合收益的金额 人民币元	资产负债表项目 人民币元
	资产 人民币元	负债 人民币元			
债券	-	(3,050,312,315.98)	(75,662,294.52)	(120,506,232.26)	应付债券

	2024 年 12 月 31 日				
	被套期项目账面价值		套期工具本期对其他综合收益影响的金额 人民币元	套期工具累计计入其他综合收益的金额 人民币元	资产负债表项目 人民币元
	资产 人民币元	负债 人民币元			
债券	-	(3,048,490,953.90)	(83,916,400.12)	(44,843,937.74)	应付债券

2025 年 1-6 月，本集团符合现金流量套期有效的部分净亏损人民币 75,662,294.52 元计入其他综合收益 (2024 年 1-6 月：净亏损人民币 76,968,057.33 元)，并未发生因无效的现金流量套期导致的当期损益。

5 存出保证金

	2025 年 6 月 30 日 人民币元	2024 年 12 月 31 日 人民币元
期货保证金	31,387,660,707.73	25,871,558,294.43
信用保证金	183,299,903.88	138,786,001.89
交易保证金	6,616,869,683.57	7,440,954,030.82
合计	38,187,830,295.18	33,451,298,327.14

	2025 年 6 月 30 日			2024 年 12 月 31 日		
	外币金额	折算率	人民币金额 人民币元	外币金额	折算率	人民币金额 人民币元
期货保证金：						
人民币	27,169,939,639.78	1.0000	27,169,939,639.78	22,787,400,896.12	1.0000	22,787,400,896.12
美元	481,436,965.07	7.1586	3,446,414,658.15	403,334,113.40	7.1884	2,899,327,533.21
港币	409,663,111.41	0.9120	373,612,757.61	59,119,391.39	0.9260	54,746,149.64
其他			397,693,652.19			130,083,715.46
小计			31,387,660,707.73			25,871,558,294.43
信用保证金：						
人民币	183,299,903.88	1.0000	183,299,903.88	138,786,001.89	1.0000	138,786,001.89
小计			183,299,903.88			138,786,001.89
交易保证金：						
人民币	2,411,266,441.76	1.0000	2,411,266,441.76	2,336,135,339.81	1.0000	2,336,135,339.81
美元	562,176,338.47	7.1586	4,024,395,536.59	702,866,206.19	7.1884	5,052,483,436.55
港币	198,688,948.93	0.9120	181,204,321.42	23,106,998.62	0.9260	21,397,080.72
其他			3,383.80			30,938,173.74
小计			6,616,869,683.57			7,440,954,030.82
合计			38,187,830,295.18			33,451,298,327.14

6 应收款项

(1) 按类别分析如下

	2025 年 6 月 30 日 人民币元	2024 年 12 月 31 日 人民币元
应收经纪、交易商及结算所	4,548,328,908.79	1,961,689,638.98
应收手续费及佣金	2,383,618,879.96	1,610,627,332.96
应收权益互换及场外期权	1,048,105,729.62	872,561,465.73
应收开放式基金赎回款	960,123,206.49	892,370,365.17
应收清算款	619,751,503.81	395,143,888.95
应收申购款	–	1,539,992.14
其他	2,982,624.61	33,524,024.12
小计	9,562,910,853.28	5,767,456,708.05
减：坏账准备	(156,550,411.70)	(180,223,671.79)
合计	9,406,360,441.58	5,587,233,036.26

(2) 按账龄分析如下

2025 年 6 月 30 日

	账面余额		坏账准备	
	金额 人民币元	比例 %	金额 人民币元	比例 %
1 年以内 (含 1 年)	9,006,486,434.01	94.18	25,098,277.77	16.03
1 年至 2 年 (含 2 年)	403,652,521.20	4.22	69,910,510.83	44.66
2 年至 3 年 (含 3 年)	85,204,532.35	0.89	5,158,065.36	3.29
3 年以上	67,567,365.72	0.71	56,383,557.74	36.02
合计	9,562,910,853.28	100.00	156,550,411.70	100.00

2024 年 12 月 31 日

	账面余额		坏账准备	
	金额 人民币元	比例 %	金额 人民币元	比例 %
1 年以内 (含 1 年)	5,370,085,576.00	93.11	58,605,111.13	32.52
1 年至 2 年 (含 2 年)	222,481,174.42	3.86	61,659,355.52	34.21
2 年至 3 年 (含 3 年)	105,003,885.53	1.82	12,233,558.80	6.79
3 年以上	69,886,072.10	1.21	47,725,646.34	26.48
合计	5,767,456,708.05	100.00	180,223,671.79	100.00

账龄自应收款项确认日起开始计算。

(3) 本期计提、收回或转回的坏账准备情况

2025 年 1 月 1 日至 2025 年 6 月 30 日止期间应收款项坏账准备的变动情况参见附注五、21。

(4) 按欠款方归集的期末余额前五名的应收款项情况

单位名称	与本公司关系	金额 人民币元	账龄	坏账准备余额 人民币元	占应收款项总额的比例 %
客户 1	第三方	1,468,418,853.53	1 年以内 (含 1 年)	-	15.36
客户 2	第三方	1,094,573,460.67	1 年以内 (含 1 年)	-	11.45
客户 3	第三方	518,834,058.70	1 年以内 (含 1 年)	-	5.43
客户 4	第三方	398,981,011.92	1 年以内 (含 1 年)	-	4.17
客户 5	第三方	332,012,905.31	1 年以内 (含 1 年)	-	3.47
合计		3,812,820,290.13		-	39.88

应收款项余额中无应收持有本公司 5% (含 5%) 以上股份的股东之款项。

应收款项余额中未包含股票质押式回购业务。

7 买入返售金融资产

(1) 按标的物类别列示

	2025 年 6 月 30 日 人民币元	2024 年 12 月 31 日 人民币元
债券	13,914,969,595.66	12,308,144,078.67
股票	5,625,330,557.69	3,539,265,684.60
减：减值准备	(628,415,580.22)	(619,009,018.94)
合计	18,911,884,573.13	15,228,400,744.33

(2) 按业务类别列示

	2025 年 6 月 30 日 人民币元	2024 年 12 月 31 日 人民币元
债券质押式回购	13,914,969,595.66	12,308,144,078.67
股票质押式回购	5,625,330,557.69	3,539,265,684.60
减：减值准备	(628,415,580.22)	(619,009,018.94)
合计	18,911,884,573.13	15,228,400,744.33

(3) 担保物信息

	2025 年 6 月 30 日 人民币元	2024 年 12 月 31 日 人民币元
担保物	29,115,351,391.51	21,431,863,548.35
其中：可出售或可再次向外抵押的担保物	–	–
其中：已出售或已再次向外抵押的担保物	–	–
合计	29,115,351,391.51	21,431,863,548.35

对于通过交易所操作的国债逆回购交易，因其为交易所自动撮合并保证担保物足值，因此无法获知对手方质押库信息，故上述担保物公允价值未包括交易所国债逆回购所取得的担保物资产的公允价值。于 2025 年 6 月 30 日和 2024 年 12 月 31 日，上述交易所国债逆回购的金额分别为人民币 382,924,689.60 元和人民币 597,448,858.69 元。

(4) 股票质押式回购业务按剩余期限列示

	2025 年 6 月 30 日 人民币元	2024 年 12 月 31 日 人民币元
1 个月内	643,852,632.79	823,231,689.54
1 个月至 3 个月	1,387,458,542.18	251,808,334.25
3 个月至 1 年	3,171,605,138.30	2,264,116,071.77
1 年以上	422,414,244.42	200,109,589.04
减：减值准备	(495,900,684.96)	(487,959,802.96)
合计	5,129,429,872.73	3,051,305,881.64

(5) 股票质押式回购按减值阶段列示

	2025 年 6 月 30 日			
	未来 12 个月 预期信用损失 人民币元	整个存续期 预期信用损失 （未发生信用减值） 人民币元	整个存续期 预期信用损失 （已发生信用减值） 人民币元	合计 人民币元
账面余额	5,146,289,115.15	–	479,041,442.54	5,625,330,557.69
减值准备	(16,859,271.11)	–	(479,041,413.85)	(495,900,684.96)
账面价值	5,129,429,844.04	–	28.69	5,129,429,872.73
担保物价值	14,249,115,898.88	–	51.04	14,249,115,949.92

	2024 年 12 月 31 日			
	未来 12 个月 预期信用损失 人民币元	整个存续期 预期信用损失 （未发生信用减值） 人民币元	整个存续期 预期信用损失 （已发生信用减值） 人民币元	合计 人民币元
账面余额	3,060,224,242.06	–	479,041,442.54	3,539,265,684.60
减值准备	(8,918,390.36)	–	(479,041,412.60)	(487,959,802.96)
账面价值	3,051,305,851.70	–	29.94	3,051,305,881.64
担保物价值	8,030,573,265.09	–	44.16	8,030,573,309.25

8 交易性金融资产

(1) 按类别列示

	2025 年 6 月 30 日		2024 年 12 月 31 日	
	公允价值	初始投资成本	公允价值	初始投资成本
	分类为以公允价值计量且其变动计入当期损益的金融资产 人民币元	分类为以公允价值计量且其变动计入当期损益的金融资产 人民币元	分类为以公允价值计量且其变动计入当期损益的金融资产 人民币元	分类为以公允价值计量且其变动计入当期损益的金融资产 人民币元
债券	204,588,517,355.16	203,596,544,378.19	171,564,676,914.09	169,818,139,518.61
公募基金	80,049,313,042.51	79,629,492,323.45	61,076,257,095.81	61,039,671,077.26
股票	59,629,007,856.29	56,351,389,588.90	56,735,499,849.55	57,849,180,673.51
银行理财产品	3,468,292,886.42	3,462,963,447.86	2,944,129,485.55	2,943,530,000.00
券商资管产品	466,733,557.35	720,263,322.94	320,099,228.63	574,668,608.88
信托计划	11,739,026.80	14,274,393.69	16,726,526.80	19,274,393.69
私募基金	2,773,590,254.09	2,381,524,931.18	3,548,646,495.93	3,345,646,035.72
其他股权投资	5,203,816,333.34	6,563,015,666.76	4,834,973,689.54	6,353,440,820.21
其他债务工具	2,946,349,633.52	3,837,263,124.77	705,517,978.80	1,286,863,952.02
合计	359,137,359,945.48	356,556,731,177.74	301,746,527,264.70	303,230,415,079.90

截至 2025 年 6 月 30 日，本集团无指定为以公允价值计量且其变动计入当期损益的金融资产 (截至 2024 年 12 月 31 日：无)。

(2) 交易性金融资产中的融出证券情况

截至 2025 年 6 月 30 日和 2024 年 12 月 31 日，本集团交易性金融资产余额中分别包含融出证券人民币 1,731,967,035.43 元和人民币 1,274,563,474.20 元。

(3) 变现有限制的交易性金融资产

	限制条件	2025 年 6 月 30 日 人民币元	2024 年 12 月 31 日 人民币元
债券	质押	144,556,395,620.06	128,574,142,280.86
股票	质押	5,719,925,093.68	7,781,276,612.54
股票	已融出证券	1,432,865,224.80	570,932,300.12
公募基金	已融出证券	299,101,810.63	703,631,174.08
股票	存在限售期限	914,458,551.94	709,773,619.14
公募基金	存在限售期限	1,494,887,551.13	880,393,702.87
券商资管产品	以管理人身份认购的集合资产管理计划	29,080,913.72	70,043,452.56
合计		154,446,714,765.96	139,290,193,142.17

9 债权投资

(1) 债权投资金融资产情况

	2025 年 6 月 30 日			
	初始成本 人民币元	利息 人民币元	减值准备 人民币元	账面价值 人民币元
国债	16,175,719,107.49	118,199,637.00	-	16,293,918,744.49
地方政府债	29,176,099,651.27	339,295,147.24	(2,810,207.10)	29,512,584,591.41
公司债	232,350,437.24	2,926,109.09	(459,457.87)	234,817,088.46
合计	45,584,169,196.00	460,420,893.33	(3,269,664.97)	46,041,320,424.36

	2024 年 12 月 31 日			
	初始成本 人民币元	利息 人民币元	减值准备 人民币元	账面价值 人民币元
国债	16,310,410,874.47	145,844,002.00	-	16,456,254,876.47
地方政府债	30,749,546,831.62	355,922,111.70	(4,544,871.82)	31,100,924,071.50
公司债	231,596,877.29	5,792,115.89	(846,191.42)	236,542,801.76
合计	47,291,554,583.38	507,558,229.59	(5,391,063.24)	47,793,721,749.73

有关本集团持有的债券投资的信用风险敞口，参见附注八、2(1)。

(2) 债权投资金融资产减值准备变动情况

2025 年 1 月 1 日至 2025 年 6 月 30 日止期间债权投资金融资产减值准备变动情况参见附注五、21。

(3) 变现有限制的债权投资

于 2025 年 6 月 30 日和 2024 年 12 月 31 日，本集团债权投资中分别有人民币 38,884,468,087.79 元和人民币 30,930,269,774.56 元的债券投资为卖出回购业务设定质押。

10 其他债权投资

	2025 年 6 月 30 日				
	初始成本 人民币元	利息 人民币元	公允价值变动 人民币元	账面价值 人民币元	累计减值准备 人民币元
国债	5,053,055,149.04	37,287,783.71	3,206,960.96	5,093,549,893.71	-
地方政府债	6,238,523,281.42	86,330,063.58	38,576,838.58	6,363,430,183.58	558,344.61
公司债	9,019,499,282.87	109,582,147.31	7,292,972.88	9,136,374,403.06	4,697,149.86
政策性金融债	54,183,601.65	949,260.27	(2,451.65)	55,130,410.27	-
其他债务工具	827,296,975.83	10,231,041.09	87,984.17	837,616,001.09	436,324.29
合计	21,192,558,290.81	244,380,295.96	49,162,304.94	21,486,100,891.71	5,691,818.76

	2024 年 12 月 31 日				
	初始成本 人民币元	利息 人民币元	公允价值变动 人民币元	账面价值 人民币元	累计减值准备 人民币元
国债	1,580,604,208.13	17,496,424.65	15,242,151.87	1,613,342,784.65	-
地方政府债	4,926,023,583.60	76,367,375.78	76,377,346.40	5,078,768,305.78	685,571.66
公司债	3,406,571,359.37	35,715,364.07	1,155,327.91	3,443,442,051.35	5,478,132.35
合计	9,913,199,151.10	129,579,164.50	92,774,826.18	10,135,553,141.78	6,163,704.01

于 2025 年 6 月 30 日，本集团其他债权投资中人民币 3,774,008,742.53 元为卖出回购及债券借贷业务设定质押 (2024 年 12 月 31 日：人民币 1,342,503,144.10 元)，以风险准备金购买的其他债权投资的账面价值为人民币 1,026,915,665.06 元 (2024 年 12 月 31 日：人民币 1,022,943,363.42 元)。

有关本集团持有的债券投资的信用风险敞口，参见附注八、2(1)。

11 其他权益工具投资

	2025 年 6 月 30 日		2024 年 12 月 31 日	
	初始成本 人民币元	公允价值 人民币元	初始成本 人民币元	公允价值 人民币元
非交易性权益工具	6,668,854,930.23	7,394,040,795.44	146,606,650.50	125,860,048.27

其他权益工具投资包括本集团持有的非交易性股权。由于该等权益工具并非为交易目的持有，本集团将其指定为其他权益工具投资。

于 2025 年 1-6 月，计入其他综合收益的利得为人民币 745,932,440.52 元 (2024 年 1-6 月：人民币 31,983,877.28 元)。于 2025 年 1-6 月，由于集团战略调整，对部分其他权益工具进行处置，相应亏损人民币 26.92 元从其他综合收益转入留存收益 (2024 年 1-6 月：亏损人民币 142,500.06 元，直接计入未分配利润)。

于 2025 年 1-6 月，上述投资取得分红收益人民币 148,309,728.98 元 (2024 年 1-6 月：无)。

12 长期股权投资

(1) 按类别列示

	2025 年 6 月 30 日 人民币元	2024 年 12 月 31 日 人民币元
对联营企业的投资	21,241,709,258.18	21,446,915,098.35
对合营企业的投资	739,787,037.94	790,343,588.33
小计	21,981,496,296.12	22,237,258,686.68
减：减值准备		
- 联营企业	-	-
- 合营企业	-	-
合计	21,981,496,296.12	22,237,258,686.68

于2025年6月30日，本集团将长期股权投资中账面价值为人民币3,819,469,185.10元的股权投资向中国人民银行质押进行证券、基金、保险公司互换便利 (2024 年 12 月 31 日：无)，将长期股权投资中账面价值为人民币 1,655,993,632.70 元的股权投资作为充抵保证金证券提交中国证券金融股份有限公司以进行转融通业务 (2024 年 12 月 31 日：人民币 5,214,265,051.49 元)。

(2) 长期股权投资本期变动情况分析如下：

被投资单位	期初余额 人民币元	本期增减变动 追加投资 人民币元	减少投资 人民币元	权益法下确认的投资收益 人民币元	其他综合收益 人民币元	其他权益变动 人民币元	宣告发放现金股利或利润 人民币元	计提减值准备 人民币元	其他 人民币元	期末余额 人民币元	减值准备期末余额 人民币元
联营企业											
南方基金管理股份有限公司	5,076,837,284.88	-	-	454,671,039.56	(2,651,451.57)	-	(1,237,087,864.09)	-	-	4,291,769,008.78	-
华泰柏瑞基金管理有限公司	1,114,592,715.39	-	-	100,146,015.55	-	-	(196,000,000.00)	-	-	1,018,738,730.94	-
华泰紫金（江苏）股权投资基金（有限合伙）	86,994,952.97	-	-	12,314,006.69	-	-	-	-	-	99,308,959.66	-
江苏工业和信息产业投资基金（有限合伙）	276,605,354.14	-	(111,437,457.00)	(59,069,631.06)	-	-	-	-	-	106,098,266.08	-
江苏银行股份有限公司	11,744,259,694.66	-	-	920,884,731.64	(134,591,406.89)	-	(197,989,053.88)	-	-	12,332,563,965.53	-
南京华泰瑞联并购基金一号（有限合伙）	804,199,537.74	-	-	182,982,092.83	-	-	(37,606,407.93)	-	-	949,575,222.64	-
南京华泰大健康一号股权投资合伙企业（有限合伙）	540,747,983.26	-	-	49,564,688.72	-	-	(20,682,427.00)	-	-	569,630,244.98	-
其他	1,802,677,575.31	-	(64,595,226.29)	38,166,470.97	-	-	(14,986,200.42)	-	112,762,240.00	1,874,024,859.57	-
小计	21,446,915,098.35	-	(176,032,683.29)	1,699,659,414.90	(137,242,858.46)	-	(1,704,351,953.32)	-	112,762,240.00	21,241,709,258.18	-
合营企业											
华泰招商（江苏）资本市场投资母基金（有限合伙）	547,893,514.69	-	(43,000,000.00)	(26,494,432.83)	-	-	-	-	-	478,399,081.86	-
苏州华泰华芯太湖光子产业投资基金合伙企业（有限合伙）	21,321,274.49	-	-	(642,070.57)	-	-	-	-	-	20,679,203.92	-
HTCP CAPITAL LPF	146,203,336.16	-	-	19,692,795.30	-	-	-	-	-	165,896,131.46	-
南通华泰智造科技产业投资合伙企业（有限合伙）	74,925,462.99	-	-	(112,842.29)	-	-	-	-	-	74,812,620.70	-
小计	790,343,588.33	-	(43,000,000.00)	(7,556,550.39)	-	-	-	-	-	739,787,037.94	-
合计	22,237,258,686.68	-	(219,032,683.29)	1,692,102,864.51	(137,242,858.46)	-	(1,704,351,953.32)	-	112,762,240.00	21,981,496,296.12	-

13 投资性房地产

(1) 采用成本法计量的投资性房地产

	房屋及建筑物 人民币元
原值	
期初余额	340,234,423.12
本期增加	
– 固定资产转入	3,897,582.92
本期减少	
– 转至固定资产	(311,404.73)
期末余额	343,820,601.31
减：累计折旧	
期初余额	(127,443,177.51)
本期增加	
– 计提折旧	(4,303,061.09)
– 固定资产转入	(2,830,760.21)
本期减少	
– 转至固定资产	260,526.49
期末余额	(134,316,472.32)
减值准备	
期初余额	(30,659,948.47)
本期计提	–
本期减少	–
期末余额	(30,659,948.47)
账面价值	
期末	178,844,180.52
期初	182,131,297.14

(2) 未办妥产权证书的情况

于 2025 年 6 月 30 日，本集团尚未办妥产权证书的投资性房地产账面价值为人民币 3,818,530.12 元 (2024 年 12 月 31 日：人民币 4,003,888.66 元)。

14 固定资产

(1) 固定资产情况

	房屋及建筑物 人民币元	运输工具 人民币元	电子设备 人民币元	办公设备及其他设备 人民币元	合计 人民币元
原值					
期初余额	4,851,019,258.24	154,475,417.93	2,149,777,525.51	428,366,095.80	7,583,638,297.48
本期增加					
- 购置	-	14,701,861.33	31,009,294.81	10,730,087.82	56,441,243.96
- 在建工程转入	2,850,908.50	-	-	114,392.03	2,965,300.53
- 投资性房地产转入	311,404.73	-	-	-	311,404.73
- 非同一控制下企业合并增加	-	1,074,871.09	-	11,373,104.43	12,447,975.52
本期减少					
- 处置或报废	(168,069.04)	(10,398,253.86)	(30,091,846.20)	(3,480,513.34)	(44,138,682.44)
- 转至投资性房地产	(3,897,582.92)	-	-	-	(3,897,582.92)
期末余额	4,850,115,919.51	159,853,896.49	2,150,694,974.12	447,103,166.74	7,607,767,956.86
减：累计折旧					
期初余额	(1,532,929,023.86)	(110,600,344.08)	(1,404,834,959.49)	(318,978,631.37)	(3,367,342,958.80)
本期计提	(70,633,451.36)	(5,272,753.48)	(137,009,183.48)	(23,768,730.74)	(236,684,119.06)
投资性房地产转入	(260,526.49)	-	-	-	(260,526.49)
本期减少					
- 处置或报废	-	10,047,638.89	27,783,968.67	2,136,255.46	39,967,863.02
- 转至投资性房地产	2,830,760.21	-	-	-	2,830,760.21
期末余额	(1,600,992,241.50)	(105,825,458.67)	(1,514,060,174.30)	(340,611,106.65)	(3,561,488,981.12)
账面价值					
期末	3,249,123,678.01	54,028,437.82	636,634,799.82	106,492,060.09	4,046,278,975.74
期初	3,318,090,234.38	43,875,073.85	744,942,566.02	109,387,464.43	4,216,295,338.68

于 2025 年 6 月 30 日，本集团及本公司管理层认为无需对固定资产计提减值准备 (2024 年 12 月 31 日：无)。

(2) 未办妥产权证书的固定资产情况

于 2025 年 6 月 30 日，本集团尚未办妥产权证书的固定资产账面价值为人民币 33,952,302.10 元 (2024 年 12 月 31 日：人民币 35,269,928.21 元)。

(3) 暂时闲置的固定资产情况

于 2025 年 6 月 30 日，本集团无暂时闲置的固定资产 (2024 年 12 月 31 日：无)。

15 在建工程

	2025 年 6 月 30 日			2024 年 12 月 31 日		
	账面余额 人民币元	减值准备 人民币元	账面价值 人民币元	账面余额 人民币元	减值准备 人民币元	账面价值 人民币元
建造工程	1,406,210,002.98	–	1,406,210,002.98	1,238,811,963.49	–	1,238,811,963.49
房屋装修工程	31,081,396.04	–	31,081,396.04	36,302,002.27	–	36,302,002.27
合计	1,437,291,399.02	–	1,437,291,399.02	1,275,113,965.76	–	1,275,113,965.76

16 使用权资产

	房屋、建筑物 人民币元	其他 人民币元	合计 人民币元
原值			
期初余额	2,349,552,434.99	1,331,246.68	2,350,883,681.67
本期增加			
– 新增租赁	157,273,109.77	–	157,273,109.77
– 非同一控制下企业合并增加	127,578.57	–	127,578.57
本期减少	(393,453,073.95)	(230,156.66)	(393,683,230.61)
期末余额	2,113,500,049.38	1,101,090.02	2,114,601,139.40
减：累计折旧			
期初余额	(1,352,080,825.69)	(800,519.31)	(1,352,881,345.00)
本期计提	(242,889,574.12)	(243,098.24)	(243,132,672.36)
本期减少	378,877,262.51	230,156.53	379,107,419.04
期末余额	(1,216,093,137.30)	(813,461.02)	(1,216,906,598.32)
账面价值			
期末	897,406,912.08	287,629.00	897,694,541.08
期初	997,471,609.30	530,727.37	998,002,336.67

于 2025 年 6 月 30 日，本集团认为无需对使用权资产计提减值准备 (2024 年 12 月 31 日：无)。

17 无形资产

(1) 无形资产情况

	土地使用权 人民币元	交易席位费 人民币元	与现有客户的关系 人民币元	商标 人民币元	软件及其他 人民币元	合计 人民币元
原值						
期初余额	1,768,329,191.21	125,497,526.81	-	-	2,592,980,068.82	4,486,806,786.84
本期增加						
- 购置	-	-	-	-	126,486,643.22	126,486,643.22
- 非同一控制下企业合并增加	-	-	57,659,000.00	111,199,500.00	-	168,858,500.00
处置	-	-	-	-	(13,018.87)	(13,018.87)
外币报表折算差额	-	-	3,206,000.00	6,183,000.00	(2,248,238.81)	7,140,761.19
期末余额	1,768,329,191.21	125,497,526.81	60,865,000.00	117,382,500.00	2,717,205,454.36	4,789,279,672.38
减：累计摊销						
期初余额	(241,860,095.39)	(124,920,374.37)	-	-	(2,084,126,827.87)	(2,450,907,297.63)
本期增加	(20,885,991.00)	(4,999.98)	(493,850.01)	-	(187,277,210.66)	(208,662,051.65)
处置	-	-	-	-	13,018.87	13,018.87
外币报表折算差额	-	-	(13,358.34)	-	1,066,166.37	1,052,808.03
期末余额	(262,746,086.39)	(124,925,374.35)	(507,208.35)	-	(2,270,324,853.29)	(2,658,503,522.38)
账面价值						
期末	1,505,583,104.82	572,152.46	60,357,791.65	117,382,500.00	446,880,601.07	2,130,776,150.00
期初	1,526,469,095.82	577,152.44	-	-	508,853,240.95	2,035,899,489.21

(2) 无形资产抵押或担保情况

于 2025 年 6 月 30 日及 2024 年 12 月 31 日，本集团均无用于抵押或担保的无形资产。

(3) 使用寿命不确定的无形资产

本集团无法预见商标为企业带来的经济利益期限，将该项无形资产视为使用寿命不确定的无形资产。

于 2025 年 6 月 30 日，本集团及本公司管理层认为无需对无形资产计提减值准备 (2024 年 12 月 31 日：无) 。

18 商誉

被投资单位名称	注	期初余额 人民币元	本期增加 人民币元	本期处置 人民币元	期末余额 人民币元
华泰联合证券有限责任公司	(a)	51,089,439.80	–	–	51,089,439.80
华泰期货有限公司	(b)	252,127.50	–	–	252,127.50
Egmont Honey Holdings Limited	(c)	–	212,632,753.33	–	212,632,753.33
小计		51,341,567.30	212,632,753.33	–	263,974,320.63
减：减值准备	(d)	–	–	–	–
账面价值		51,341,567.30	212,632,753.33	–	263,974,320.63

(a) 本集团于 2006 年收购了华泰联合证券有限责任公司 70% 的权益。合并成本超过按比例获得的华泰联合证券有限责任公司可辨认资产、负债公允价值的差额确认为与华泰联合证券有限责任公司相关的商誉。

(b) 本集团于 2006 年收购了华泰期货有限公司（原名为“长城伟业期货经纪公司”）60% 的权益。合并成本超过按比例获得的华泰期货有限公司可辨认资产、负债公允价值的差额确认为与华泰期货有限公司相关的商誉。

(c) 本集团于 2025 年收购了 Egmont Honey Holdings Limited100% 的权益。合并成本超过按比例获得的 Egmont Honey Holdings Limited 可辨认资产、负债公允价值的差额确认为与 Egmont Honey Holdings Limited 相关的商誉为人民币 201,432,546.17 元，外币报表折算差额的影响为人民币 11,200,207.16 元。

(d) 于 2025 年 6 月 30 日，本集团及本公司管理层认为无需对商誉计提减值准备 (2024 年 12 月 31 日：无)。

19 递延所得税资产和递延所得税负债

(1) 未经抵销的递延所得税资产和递延所得税负债

项目	2025 年 6 月 30 日		2024 年 12 月 31 日	
	可抵扣暂时性差异 / (应纳税暂时性差异) 人民币元	递延所得税资产 / (负债) 人民币元	可抵扣暂时性差异 / (应纳税暂时性差异) 人民币元	递延所得税资产 / (负债) 人民币元
递延所得税资产:				
资产减值准备	3,067,002,846.46	763,293,987.89	3,074,341,334.07	765,016,082.64
公允价值变动	1,470,589,979.46	361,902,534.45	1,269,443,799.98	312,739,913.37
应付职工薪酬	8,158,580,566.63	2,039,645,141.66	7,142,658,876.56	1,785,664,719.14
应付利息	1,984,339,631.55	496,084,907.89	2,132,071,008.96	533,017,752.24
租赁负债	746,207,007.18	186,551,751.80	807,171,064.28	201,792,766.12
其他	2,738,615,308.82	685,981,534.78	2,864,600,669.11	714,523,119.67
小计	18,165,335,340.10	4,533,459,858.47	17,290,286,752.96	4,312,754,353.18
互抵金额	(11,486,575,807.17)	(2,871,820,579.53)	(10,882,607,528.39)	(2,720,828,509.90)
互抵后的金额	6,678,759,532.93	1,661,639,278.94	6,407,679,224.57	1,591,925,843.28
递延所得税负债:				
公允价值变动	(4,676,147,826.40)	(1,169,036,956.62)	(3,606,102,912.28)	(901,525,728.08)
应收利息	(3,229,743,375.01)	(807,435,843.75)	(3,262,716,639.91)	(815,679,159.98)
于收购中确认的无形资产	(109,558,872.75)	(30,676,484.38)	-	-
私募投资基金享有的应纳税收益	(1,326,250,601.77)	(331,739,278.16)	(1,262,998,986.93)	(315,926,374.56)
使用权资产	(754,456,209.56)	(188,312,107.93)	(809,668,044.90)	(201,919,733.63)
其他	(3,896,137,640.82)	(969,270,683.17)	(3,878,497,516.15)	(962,325,520.69)
小计	(13,992,294,526.31)	(3,496,471,354.01)	(12,819,984,100.17)	(3,197,376,516.94)
互抵金额	11,486,575,807.17	2,871,820,579.53	10,882,607,528.39	2,720,828,509.90
互抵后的金额	(2,505,718,719.14)	(624,650,774.48)	(1,937,376,571.78)	(476,548,007.04)

(2) 以抵销后净额列示的递延所得税资产或负债

项目	2025 年 6 月 30 日		2024 年 12 月 31 日	
	递延所得税资产和负债互抵金额 人民币元	抵销后递延所得税资产或负债余额 人民币元	递延所得税资产和负债互抵金额 人民币元	抵销后递延所得税资产或负债余额 人民币元
递延所得税资产	(2,871,820,579.53)	1,661,639,278.94	(2,720,828,509.90)	1,591,925,843.28
递延所得税负债	2,871,820,579.53	(624,650,774.48)	2,720,828,509.90	(476,548,007.04)

(3) 未确认递延所得税资产明细

	2025 年 6 月 30 日 人民币元	2024 年 12 月 31 日 人民币元
可抵扣亏损	86,918,969.94	122,528,809.03

(4) 未确认递延所得税资产的可抵扣亏损的到期情况

年份	2025 年 6 月 30 日 人民币元	2024 年 12 月 31 日 人民币元
2025 年	-	-
2026 年	-	-
2027 年	-	-
2028 年	-	-
2029 年	-	-
2030 年及以后年度	86,918,969.94	122,528,809.03
合计	86,918,969.94	122,528,809.03

20 其他资产

(1) 其他资产按类别分析如下

	2025 年 6 月 30 日 人民币元	2024 年 12 月 31 日 人民币元
应收股利	1,534,903,722.05	292,700,176.02
存货	1,020,876,128.33	1,147,498,965.45
预付款项	468,047,485.02	427,546,847.36
其他应收款	334,027,414.66	210,804,956.72
长期待摊费用	205,440,775.10	240,950,487.15
待抵扣增值税	180,072,909.02	221,387,770.67
应收利息	12,258,337.62	8,390,241.30
其他	190,443,630.84	571,898,399.16
合计	3,946,070,402.64	3,121,177,843.83

(2) 其他应收款

(a) 其他应收款按类别分析如下

	2025 年 6 月 30 日 人民币元	2024 年 12 月 31 日 人民币元
其他应收款余额	1,048,146,498.66	933,170,265.16
减：坏账准备	(714,119,084.00)	(722,365,308.44)
其他应收款净值	334,027,414.66	210,804,956.72

(b) 其他应收款按账龄分析如下

	2025 年 6 月 30 日			
	账面余额		坏账准备	
	金额 人民币元	比例 %	金额 人民币元	比例 %
1 年以内	239,245,826.71	22.83	3,729,638.50	0.52
1 至 2 年 (含 2 年)	12,897,635.35	1.23	502,066.90	0.07
2 至 3 年 (含 3 年)	32,642,030.13	3.11	3,068,276.13	0.43
3 年以上	763,361,006.47	72.83	706,819,102.47	98.98
合计	1,048,146,498.66	100.00	714,119,084.00	100.00

	2024 年 12 月 31 日			
	账面余额		坏账准备	
	金额 人民币元	比例 %	金额 人民币元	比例 %
1 年以内	53,401,237.07	5.72	125,211.05	0.02
1 至 2 年 (含 2 年)	32,435,706.91	3.48	1,092,503.45	0.15
2 至 3 年 (含 3 年)	51,133,098.28	5.48	4,996,132.90	0.69
3 年以上	796,200,222.90	85.32	716,151,461.04	99.14
合计	933,170,265.16	100.00	722,365,308.44	100.00

账龄自其他应收款确认日起开始计算。

(c) 本期计提、收回或转回的坏账准备情况：

2025 年 1 月 1 日至 2025 年 6 月 30 日止期间其他应收款坏账准备的变动情况参见附注五、21。

(d) 按欠款方归集的期末余额前五名的其他应收款项情况

单位名称	性质	金额 人民币元	账龄	坏账准备余额 人民币元	占其他应收款总额的比例 %
客户 6	应收债权	135,582,617.78	3 年以上	135,582,617.78	12.94
客户 7	占用原受托管理营业部资金	106,795,900.10	3 年以上	106,795,900.10	10.19
客户 8	应收股票质押式逆回购解质押还款	54,839,929.13	3 年以上	54,839,929.13	5.23
客户 9	应收债权	40,747,911.16	3 年以上	40,747,911.16	3.89
客户 10	应收债权	30,869,930.42	3 年以上	30,869,930.42	2.95
合计		368,836,288.59		368,836,288.59	35.20

(e) 截至 2025 年 6 月 30 日，其他应收款项余额中无持本公司 5% 以上 (含 5%) 表决权股份的股东单位欠款。

(3) 长期待摊费用

	期初余额 人民币元	本期购入 人民币元	在建工程转入 人民币元	本期摊销 人民币元	其他减少 人民币元	期末余额 人民币元
租赁资产改良支出	235,563,826.91	1,298,818.38	21,568,981.65	(56,818,214.98)	-	201,613,411.96
其他	5,386,660.24	-	-	(1,559,297.10)	-	3,827,363.14
合计	240,950,487.15	1,298,818.38	21,568,981.65	(58,377,512.08)	-	205,440,775.10

21 资产减值准备

(1) 各项减值准备的变动情况：

	期初余额 人民币元	本期 (转回)/ 计提 人民币元	本期核销 / 转销 人民币元	其他变动 人民币元	期末余额 人民币元
货币资金减值准备	365,852.49	(129,081.14)	-	1,115.16	237,886.51
融出资金减值准备	1,765,624,358.02	(1,782,505.67)	-	(865,895.94)	1,762,975,956.41
买入返售金融资产减值准备	619,009,018.94	10,018,851.61	-	(612,290.33)	628,415,580.22
应收款项坏账准备	180,223,671.79	3,368,363.46	(21,969,812.25)	(5,071,811.30)	156,550,411.70
债权投资金融资产减值准备	5,391,063.24	(2,114,239.67)	-	(7,158.60)	3,269,664.97
其他债权投资金融资产减值准备	6,163,704.01	2,449,094.21	(3,241,492.79)	320,513.33	5,691,818.76
其他应收款坏账准备	722,365,308.44	(11,287,649.02)	-	3,041,424.58	714,119,084.00
应收利息坏账准备	45,499,025.98	0.24	-	-	45,499,026.22
金融工具信用减值准备小计	3,344,642,002.91	522,834.02	(25,211,305.04)	(3,194,103.10)	3,316,759,428.79
投资性房地产减值准备	30,659,948.47	-	-	-	30,659,948.47
其他资产减值准备小计	30,659,948.47	-	-	-	30,659,948.47
合计	3,375,301,951.38	522,834.02	(25,211,305.04)	(3,194,103.10)	3,347,419,377.26

(2) 按阶段划分的预期信用损失减值准备：

	2025 年 6 月 30 日			
	未来 12 个月 预期信用损失 人民币元	整个存续期 预期信用损失 (未发生信用减值) 人民币元	整个存续期 预期信用损失 (已发生信用减值) 人民币元	合计 人民币元
货币资金减值准备	237,886.51	-	-	237,886.51
融出资金减值准备	607,596,620.87	987,936,463.63	167,442,871.91	1,762,975,956.41
买入返售金融资产减值准备	19,608,409.50	-	608,807,170.72	628,415,580.22
应收款项坏账准备	-	131,224,903.91	25,325,507.79	156,550,411.70
债权投资金融资产减值准备	3,269,664.97	-	-	3,269,664.97
其他债权投资金融资产减值准备	5,691,818.76	-	-	5,691,818.76
其他应收款坏账准备	271,494.74	59,970,312.15	653,877,277.11	714,119,084.00
应收利息坏账准备	-	-	45,499,026.22	45,499,026.22
合计	636,675,895.35	1,179,131,679.69	1,500,951,853.75	3,316,759,428.79

	2024 年 12 月 31 日			
	未来 12 个月预期信用损失 人民币元	整个存续期预期信用损失（未发生信用减值） 人民币元	整个存续期预期信用损失（已发生信用减值） 人民币元	合计 人民币元
货币资金减值准备	365,852.49	-	-	365,852.49
融出资金减值准备	640,003,235.83	964,367,140.54	161,253,981.65	1,765,624,358.02
买入返售金融资产减值准备	8,918,390.36	-	610,090,628.58	619,009,018.94
应收款项坏账准备	-	131,599,416.05	48,624,255.74	180,223,671.79
债权投资金融资产减值准备	5,391,063.24	-	-	5,391,063.24
其他债权投资金融资产减值准备	6,163,704.01	-	-	6,163,704.01
其他应收款坏账准备	178,935.88	61,170,821.21	661,015,551.35	722,365,308.44
应收利息坏账准备	-	-	45,499,025.98	45,499,025.98
合计	661,021,181.81	1,157,137,377.80	1,526,483,443.30	3,344,642,002.91

22 短期借款

	2025 年 6 月 30 日 人民币元	2024 年 12 月 31 日 人民币元
信用借款	16,247,829,418.33	2,983,239,274.04
质押借款	638,365,784.00	379,740,356.00
合计	16,886,195,202.33	3,362,979,630.04

23 应付短期融资款

类型	项目	面值	起息日期	期限	发行金额	票面利率
		原币			原币	
短期公司债	24 华泰 S1	人民币 2,000,000,000.00	2024/10/18	151 天	人民币 2,000,000,000.00	1.96%
短期公司债	24 华泰 S2	人民币 4,800,000,000.00	2024/11/13	181 天	人民币 4,800,000,000.00	1.90%
短期公司债	24 华泰 S3	人民币 1,000,000,000.00	2024/11/13	365 天	人民币 1,000,000,000.00	1.92%
短期公司债	24 华泰 S4	人民币 6,000,000,000.00	2024/12/10	182 天	人民币 6,000,000,000.00	1.75%
短期公司债	24 华泰 S6	人民币 3,000,000,000.00	2024/12/24	243 天	人民币 3,000,000,000.00	1.67%
短期公司债	25 华泰 S1	人民币 3,200,000,000.00	2025/1/8	281 天	人民币 3,200,000,000.00	1.60%
短期公司债	25 华泰 S2	人民币 5,000,000,000.00	2025/4/15	183 天	人民币 5,000,000,000.00	1.78%
短期公司债	25 华泰 S3	人民币 3,000,000,000.00	2025/4/23	334 天	人民币 3,000,000,000.00	1.77%
境外债	HUATAI B2508a	美元 50,000,000.00	2025/2/20	366 天	美元 50,000,000.00	0.00%
境外债	HUATAI B2511a	港币 380,000,000.00	2025/5/8	364 天	港币 380,000,000.00	0.00%
境外债	HUATAI B2511b	美元 50,000,000.00	2025/5/16	366 天	美元 50,000,000.00	4.68%
境外债	HUATAI B2511c	美元 50,000,000.00	2025/5/16	186 天	美元 50,000,000.00	4.68%
境外债	HUATAI B2508b	美元 50,000,000.00	2025/5/16	366 天	美元 50,000,000.00	0.00%
境外债	HUATAI B2508c	美元 7,000,000.00	2025/5/16	94 天	美元 7,000,000.00	0.00%
境外债	HUATAI B2508d	美元 7,000,000.00	2025/5/16	95 天	美元 7,000,000.00	0.00%
境外债	HUATAI B2512a	港币 390,000,000.00	2025/6/19	183 天	港币 390,000,000.00	0.00%
收益凭证	收益凭证 (注)	人民币 9,959,922,380.00	注 (1)	注 (1)	人民币 9,959,922,380.00	注 (1)

类型	项目	期初余额	本期增加	本期减少	期末余额
		等值人民币	等值人民币	等值人民币	等值人民币
短期公司债	24 华泰 S1	2,008,008,602.16	8,324,731.17	(2,016,333,333.33)	-
短期公司债	24 华泰 S2	4,812,160,000.00	33,341,935.48	(4,845,501,935.48)	-
短期公司债	24 华泰 S3	1,002,560,000.00	9,600,000.00	-	1,012,160,000.00
短期公司债	24 华泰 S4	6,006,209,677.42	46,375,000.00	(6,052,584,677.42)	-
短期公司债	24 华泰 S6	3,001,077,419.35	25,050,000.00	-	3,026,127,419.35
短期公司债	25 华泰 S1	-	3,224,636,559.16	-	3,224,636,559.16
短期公司债	25 华泰 S2	-	5,018,788,888.90	-	5,018,788,888.90
短期公司债	25 华泰 S3	-	3,010,030,000.00	-	3,010,030,000.00
境外债	HUATAI B2508a	-	355,816,230.86	-	355,816,230.86
境外债	HUATAI B2511a	-	341,646,700.66	-	341,646,700.66
境外债	HUATAI B2511b	-	360,025,595.27	-	360,025,595.27
境外债	HUATAI B2511c	-	360,025,595.28	-	360,025,595.28
境外债	HUATAI B2508b	-	355,716,056.87	-	355,716,056.87
境外债	HUATAI B2508c	-	49,806,622.62	-	49,806,622.62
境外债	HUATAI B2508d	-	49,800,247.77	-	49,800,247.77
境外债	HUATAI B2512a	-	351,756,801.66	-	351,756,801.66
收益凭证	收益凭证 (注)	12,022,923,192.78	15,561,719,474.01	(17,523,542,963.21)	10,061,099,703.58
合计		28,852,938,891.71	29,162,460,439.71	(30,437,962,909.44)	27,577,436,421.98

注：本公司于本期共发行 57 期期限小于一年的收益凭证，其中未到期收益凭证的固定收益率为 1.60% - 2.30%。

24 拆入资金

	2025 年 6 月 30 日 人民币元	2024 年 12 月 31 日 人民币元
银行拆入资金	35,415,156,225.33	30,113,661,041.76

于 2025 年 6 月 30 日，本集团向银行的拆入资金未设有担保，年利率 1.20% – 4.70% (2024 年 12 月 31 日：年利率 1.40% – 5.17%)。

25 交易性金融负债

(1) 按项目列示

	2025 年 6 月 30 日 人民币元	2024 年 12 月 31 日 人民币元
分类为以公允价值计量且其变动计入当期损益的金融负债	26,092,843,301.58	26,585,600,116.16
指定为以公允价值计量且其变动计入当期损益的金融负债	14,810,812,719.25	13,862,732,327.79
合计	40,903,656,020.83	40,448,332,443.95

(2) 按类别列示

	2025 年 6 月 30 日		
	分类为以公允价值计量且其变动计入当期损益的金融负债 人民币元	指定为以公允价值计量且其变动计入当期损益的金融负债 人民币元	公允价值合计 人民币元
股票	1,726,977,440.88	–	1,726,977,440.88
债务工具 (注 1)	24,365,865,860.70	4,952,452,214.79	29,318,318,075.49
收益凭证 (注 2)	–	6,635,966,102.86	6,635,966,102.86
其他 (注 3)	–	3,222,394,401.60	3,222,394,401.60
合计	26,092,843,301.58	14,810,812,719.25	40,903,656,020.83

	2024 年 12 月 31 日		
	分类为以公允价值计量且其变动计入当期损益的金融负债 人民币元	指定为以公允价值计量且其变动计入当期损益的金融负债 人民币元	公允价值合计 人民币元
股票	1,165,038,713.89	–	1,165,038,713.89
债务工具 (注 1)	25,420,561,402.27	4,966,733,440.97	30,387,294,843.24
收益凭证 (注 2)	–	5,129,700,230.40	5,129,700,230.40
其他 (注 3)	–	3,766,298,656.42	3,766,298,656.42
合计	26,585,600,116.16	13,862,732,327.79	40,448,332,443.95

注 1： 本集团将部分本集团发行的债券指定为以公允价值计量且其变动计入当期损益的金融负债以减少会计错配。

注 2： 本集团将嵌入衍生工具与收益凭证主合同整体指定为以公允价值计量且其变动计入当期损益的金融负债。

注 3： 主要为资产管理计划其他份额持有者或私募基金其他有限合伙人在合并结构化主体中享有的权益。

指定为以公允价值计量且其变动计入当期损益的金融负债因企业自身信用风险变动而引起的公允价值变动金额不重大。

26 卖出回购金融资产款

(1) 按金融资产种类

	2025 年 6 月 30 日 人民币元	2024 年 12 月 31 日 人民币元
债券	149,927,004,040.82	113,398,845,005.27
股票	5,631,328,786.41	7,649,323,366.89
合计	155,558,332,827.23	121,048,168,372.16

(2) 按业务类别列示

	2025 年 6 月 30 日 人民币元	2024 年 12 月 31 日 人民币元
质押式回购	132,082,862,549.36	100,119,323,994.89
质押式报价回购	14,242,765,260.77	14,862,956,989.83
买断式回购	9,232,705,017.10	6,065,887,387.44
合计	155,558,332,827.23	121,048,168,372.16

(3) 担保物信息

	2025 年 6 月 30 日 人民币元	2024 年 12 月 31 日 人民币元
债券	174,554,371,354.85	146,636,417,566.54
股票	5,719,925,093.68	7,781,276,612.54
合计	180,274,296,448.53	154,417,694,179.08

(4) 交易所质押式报价回购剩余期限分析

	2025 年 6 月 30 日 人民币元	2024 年 12 月 31 日 人民币元
1 个月内	8,118,402,771.87	8,023,492,167.92
1 个月至 3 个月	2,888,058,952.39	3,260,501,072.72
3 个月至 1 年	3,236,303,536.51	3,578,963,749.19
合计	14,242,765,260.77	14,862,956,989.83

于 2025 年 6 月 30 日，交易所质押式报价回购利率区间为 1.10%-8.18% (2024 年 12 月 31 日：1.10%-8.18%)。

27 代理买卖证券款

	2025 年 6 月 30 日 人民币元	2024 年 12 月 31 日 人民币元
普通经纪业务		
其中：个人	122,211,368,237.87	110,440,925,111.09
机构	60,872,029,417.89	52,015,439,293.75
小计	183,083,397,655.76	162,456,364,404.84
信用业务		
其中：个人	16,669,073,933.35	17,839,575,549.84
机构	4,471,038,670.60	4,291,036,487.19
小计	21,140,112,603.95	22,130,612,037.03
合计	204,223,510,259.71	184,586,976,441.87

28 代理承销证券款

	2025 年 6 月 30 日 人民币元	2024 年 12 月 31 日 人民币元
股票	438,029,878.61	61,096,084.70
债券	16,089,379.77	8,553,699.58
合计	454,119,258.38	69,649,784.28

29 应付职工薪酬

(1) 应付职工薪酬列示：

	附注	期初余额 人民币元	本期增加额 人民币元	本期减少额 人民币元	期末余额 人民币元
短期薪酬及长期薪金	五、29(2)	10,345,688,477.84	4,513,239,245.84	(3,144,428,772.42)	11,714,498,951.26
离职后福利 －设定提存计划	五、29(3)	360,246,048.06	480,286,970.54	(298,518,354.82)	542,014,663.78
合计		10,705,934,525.90	4,993,526,216.38	(3,442,947,127.24)	12,256,513,615.04

(2) 短期薪酬及长期薪金

	期初余额 人民币元	本期增加额 人民币元	本期减少额 人民币元	期末余额 人民币元
工资、奖金、津贴和补贴	10,311,561,343.91	3,944,336,396.75	(2,572,797,229.08)	11,683,100,511.58
职工福利费	109,058.07	90,150,866.94	(90,150,867.44)	109,057.57
社会保险费	422,906.41	180,891,942.14	(180,892,799.30)	422,049.25
其中：医疗保险费	417,433.46	170,723,809.48	(170,728,843.43)	412,399.51
工伤保险费	4,126.40	3,775,460.13	(3,776,340.38)	3,246.15
生育保险费	1,346.55	6,392,672.53	(6,387,615.49)	6,403.59
住房公积金	119,629.61	245,180,774.58	(245,157,010.88)	143,393.31
工会经费和职工教育经费	33,475,539.84	52,679,265.43	(55,430,865.72)	30,723,939.55
合计	10,345,688,477.84	4,513,239,245.84	(3,144,428,772.42)	11,714,498,951.26

于 2025 年 6 月 30 日，工资、奖金、津贴和补贴项目中包含的长期薪金余额为人民币 7,361,706,890.53 元 (2024 年 12 月 31 日：人民币 6,116,922,412.22 元)。

(3) 离职后福利－设定提存计划

	期初余额 人民币元	本期增加额 人民币元	本期减少额 人民币元	期末余额 人民币元
基本养老保险费	202,536.31	276,477,395.88	(276,573,486.69)	106,445.50
失业保险费	41,830.95	9,878,153.07	(9,898,703.48)	21,280.54
企业年金缴费	360,001,680.80	193,931,421.59	(12,046,164.65)	541,886,937.74
合计	360,246,048.06	480,286,970.54	(298,518,354.82)	542,014,663.78

30 应交税费

	2025 年 6 月 30 日 人民币元	2024 年 12 月 31 日 人民币元
企业所得税	334,276,058.51	179,972,949.65
个人所得税	312,579,244.51	241,831,861.49
增值税	76,735,874.68	58,529,050.71
教育费附加	4,072,696.10	3,140,774.25
房产税	8,984,517.30	9,942,987.36
城建税	5,350,348.43	4,091,466.20
其他	5,686,926.77	27,415,415.33
合计	747,685,666.30	524,924,504.99

31 应付款项

	2025 年 6 月 30 日 人民币元	2024 年 12 月 31 日 人民币元
应付交易款项	69,087,498,026.32	67,027,191,140.33
开放式基金申、认购款	2,797,447,764.08	1,008,568,753.97
应付清算款	1,606,258,311.53	3,967,683,602.33
应付赎回款	87,346,820.46	56,810,396.32
应付手续费及佣金	58,522,042.29	42,639,682.46
其他	204,191,614.28	192,802,002.31
合计	73,841,264,578.96	72,295,695,577.72

32 合同负债

	2025 年 6 月 30 日 人民币元	2024 年 12 月 31 日 人民币元
手续费及佣金预收款	126,607,367.45	104,280,023.37
其他	–	411,543.62
合计	126,607,367.45	104,691,566.99

33 长期借款

(1) 长期借款分类

	2025 年 6 月 30 日 人民币元	2024 年 12 月 31 日 人民币元
信用借款	183,194,889.79	-

(2) 长期借款明细

					2025 年 6 月 30 日	
贷款单位	借款起始日	借款终止日	币种	利率	原币	等值人民币
ASB Bank Limited	2025/3/31	2027/9/30	新西兰币	相关计息期的 BKBM + 相关利差	12,137,985.00	52,769,889.79

					2025 年 6 月 30 日	
贷款单位	借款起始日	借款终止日	币种	利率	原币	等值人民币
Aotea Asset Management Limited	2025/3/31	2028/3/31	新西兰币	基准利率 (BKBM, Zero Floor)+ 利差	30,000,000.00	130,425,000.00

34 应付债券

(1) 应付债券

	2025 年 6 月 30 日 人民币元	2024 年 12 月 31 日 人民币元
公司债	78,760,007,836.39	75,220,596,666.06
次级债	15,013,419,062.23	14,401,668,239.10
境外债	15,310,149,106.97	22,609,005,705.68
收益凭证	3,276,887,671.28	3,227,546,575.34
合计	112,360,463,676.87	115,458,817,186.18

(2) 应付债券的明细

类型	项目	面值	起息日期	期限	发行金额	票面利率	2025 年 1 月 1 日	本期增加	本期减少	2025 年 6 月 30 日
		原币			原币		等值人民币	等值人民币	等值人民币	等值人民币
公司债	20 华泰 G3	人民币 3,500,000,000.00	2020/4/29	5 年	人民币 3,500,000,000.00	2.90%	3,568,003,277.38	33,496,722.62	(3,601,500,000.00)	-
公司债	20 华泰 G4	人民币 3,000,000,000.00	2020/5/21	5 年	人民币 3,000,000,000.00	3.20%	3,058,606,010.87	37,393,989.13	(3,096,000,000.00)	-
公司债	21 华泰 G4	人民币 6,000,000,000.00	2021/5/17	5 年	人民币 6,000,000,000.00	3.71%	6,137,125,564.75	111,903,599.76	(222,600,000.00)	6,026,429,164.51
公司债	21 华泰 G6	人民币 2,000,000,000.00	2021/5/24	5 年	人民币 2,000,000,000.00	3.63%	2,043,338,420.87	36,501,029.27	(72,600,000.00)	2,007,239,450.14
公司债	21 华泰 12	人民币 2,700,000,000.00	2021/9/7	10 年	人民币 2,700,000,000.00	3.78%	2,731,009,437.95	51,116,943.06	-	2,782,126,381.01
公司债	21 华泰 14	人民币 3,400,000,000.00	2021/10/18	10 年	人民币 3,400,000,000.00	3.99%	3,427,206,549.79	67,863,055.38	-	3,495,069,605.17
公司债	21 华泰 16	人民币 1,100,000,000.00	2021/10/25	10 年	人民币 1,100,000,000.00	3.94%	1,107,873,963.71	21,680,703.78	-	1,129,554,667.49
公司债	22 华泰 G1	人民币 5,000,000,000.00	2022/2/14	3 年	人民币 5,000,000,000.00	2.79%	5,122,255,839.68	17,244,160.32	(5,139,500,000.00)	-
公司债	22 华泰 G4	人民币 2,000,000,000.00	2022/9/5	3 年	人民币 2,000,000,000.00	2.52%	2,015,855,146.50	25,483,743.54	-	2,041,338,890.04
公司债	22 华泰 G5	人民币 3,000,000,000.00	2022/9/13	3 年	人民币 3,000,000,000.00	2.50%	3,021,830,720.20	37,978,725.36	-	3,059,809,445.56
公司债	22 华泰 G7	人民币 1,400,000,000.00	2022/11/21	5 年	人民币 1,400,000,000.00	3.18%	1,404,773,193.88	22,289,027.76	-	1,427,062,221.64
公司债	22 华泰 10	人民币 2,000,000,000.00	2022/12/12	3 年	人民币 2,000,000,000.00	3.35%	2,003,096,788.37	33,757,609.16	-	2,036,854,397.53
公司债	22 华泰 11	人民币 500,000,000.00	2022/12/12	5 年	人民币 500,000,000.00	3.49%	500,702,229.79	8,762,299.30	-	509,464,529.09
公司债	23 华泰 G1	人民币 4,000,000,000.00	2023/1/10	2 年	人民币 4,000,000,000.00	2.92%	4,114,608,722.33	2,191,277.67	(4,116,800,000.00)	-
公司债	23 华泰 G2	人民币 800,000,000.00	2023/1/16	2 年	人民币 800,000,000.00	3.00%	823,152,392.92	847,607.08	(824,000,000.00)	-
公司债	23 华泰 G3	人民币 2,000,000,000.00	2023/1/16	5 年	人民币 2,000,000,000.00	3.48%	2,066,134,534.48	34,924,380.80	(69,600,000.00)	2,031,458,915.28
公司债	23 华泰 G4	人民币 4,500,000,000.00	2023/2/6	3 年	人民币 4,500,000,000.00	3.23%	4,630,454,042.58	73,154,528.99	(145,350,000.00)	4,558,258,571.57
公司债	23 华泰 G5	人民币 4,000,000,000.00	2023/2/13	5 年	人民币 4,000,000,000.00	3.39%	4,118,397,069.37	68,006,173.29	(135,600,000.00)	4,050,803,242.66
公司债	23 华泰 G6	人民币 1,500,000,000.00	2023/2/27	3 年	人民币 1,500,000,000.00	3.14%	1,539,389,874.51	23,682,421.02	(47,100,000.00)	1,515,972,295.53
公司债	23 华泰 G7	人民币 2,200,000,000.00	2023/2/27	5 年	人民币 2,200,000,000.00	3.36%	2,261,440,266.56	37,072,780.96	(73,920,000.00)	2,224,593,047.52
公司债	23 华泰 G8	人民币 1,700,000,000.00	2023/5/10	2 年	人民币 1,700,000,000.00	2.82%	1,730,847,367.43	24,193,642.98	(47,940,000.00)	1,707,101,010.41
公司债	23 华泰 G9	人民币 700,000,000.00	2023/5/10	5 年	人民币 700,000,000.00	3.07%	713,589,573.48	10,780,379.89	(21,490,000.00)	702,879,953.37
公司债	23 华泰 10	人民币 2,000,000,000.00	2023/8/24	3 年	人民币 2,000,000,000.00	2.64%	2,018,025,642.09	26,625,482.16	-	2,044,651,124.25
公司债	23 华泰 11	人民币 2,500,000,000.00	2023/9/21	3 年	人民币 2,500,000,000.00	2.89%	2,519,358,331.66	36,341,135.00	-	2,555,699,466.66
公司债	23 华泰 13	人民币 1,000,000,000.00	2023/10/16	2 年	人民币 1,000,000,000.00	2.80%	1,005,674,155.69	14,131,542.08	-	1,019,805,697.77

(续下表)

类型	项目	面值	起息日期	期限	发行金额	票面利率	2025 年 1 月 1 日	本期增加	本期减少	2025 年 6 月 30 日
		原币			原币		等值人民币	等值人民币	等值人民币	等值人民币
	（续上表）									
公司债	23 华泰 14	人民币 1,600,000,000.00	2023/10/16	10 年	人民币 1,600,000,000.00	3.35%	1,610,498,250.98	26,836,806.16	-	1,637,335,057.14
公司债	23 华泰 15	人民币 1,000,000,000.00	2023/11/6	2.75 年	人民币 1,000,000,000.00	2.83%	1,004,212,251.03	14,184,581.96	-	1,018,396,832.99
公司债	23 华泰 16	人民币 2,500,000,000.00	2023/11/6	10 年	人民币 2,500,000,000.00	3.30%	2,512,149,155.50	41,273,045.88	-	2,553,422,201.38
公司债	23 华泰 F2	人民币 2,800,000,000.00	2023/11/27	3 年	人民币 2,800,000,000.00	3.07%	2,808,118,444.35	42,980,000.00	-	2,851,098,444.35
公司债	23 华泰 F4	人民币 3,600,000,000.00	2023/12/15	3 年	人民币 3,600,000,000.00	3.08%	3,602,869,447.36	55,993,285.44	-	3,658,862,732.80
公司债	25 华泰 G1	人民币 1,800,000,000.00	2025/2/5	1.16 年	人民币 1,800,000,000.00	1.85%	-	1,812,580,602.97	-	1,812,580,602.97
公司债	25 华泰 G3	人民币 3,000,000,000.00	2025/2/27	2 年	人民币 3,000,000,000.00	2.05%	-	3,018,793,031.79	-	3,018,793,031.79
公司债	25 华泰 G4	人民币 1,900,000,000.00	2025/2/27	3 年	人民币 1,900,000,000.00	2.05%	-	1,911,812,298.34	-	1,911,812,298.34
公司债	25 华泰 G5	人民币 2,000,000,000.00	2025/3/6	1.25 年	人民币 2,000,000,000.00	2.05%	-	2,011,988,581.85	-	2,011,988,581.85
公司债	25 华泰 G6	人民币 2,700,000,000.00	2025/3/6	2.50 年	人民币 2,700,000,000.00	2.05%	-	2,715,820,815.03	-	2,715,820,815.03
公司债	25 华泰 G7	人民币 5,000,000,000.00	2025/3/17	1.08 年	人民币 5,000,000,000.00	2.03%	-	5,026,157,293.50	-	5,026,157,293.50
公司债	25 华泰 G8	人民币 3,600,000,000.00	2025/3/24	1.42 年	人民币 3,600,000,000.00	2.02%	-	3,617,567,867.05	-	3,617,567,867.05
	小计						75,220,596,666.06	21,153,411,170.33	(17,614,000,000.00)	78,760,007,836.39
次级债	20 华泰 C1	人民币 5,000,000,000.00	2020/11/13	5 年	人民币 5,000,000,000.00	4.48%	5,029,184,265.51	112,395,890.85	-	5,141,580,156.36
次级债	21 华泰 C1	人民币 9,000,000,000.00	2021/1/29	5 年	人民币 9,000,000,000.00	4.5%	9,372,483,973.59	203,440,259.46	(405,000,000.00)	9,170,924,233.05
次级债	华泰 KC01	人民币 700,000,000.00	2025/5/13	3 年	人民币 700,000,000.00	1.71%	-	700,914,672.82	-	700,914,672.82
	小计						14,401,668,239.10	1,016,750,823.13	(405,000,000.00)	15,013,419,062.23
境外债	HUATAI B2604	美元 500,000,000.00	2021/4/9	5 年	美元 500,000,000.00	2.00%	3,609,338,780.28	20,719,528.92	(35,793,169.50)	3,594,265,139.70
境外债	HUATAI B2503	美元 1,000,000,000.00	2022/3/3	3 年	美元 1,000,000,000.00	2.38%	7,245,831,253.36	28,808,530.16	(7,274,639,783.52)	-
境外债	HUATAI B2509	人民币 3,025,000,000.00	2022/9/14	3 年	人民币 3,025,000,000.00	2.85%	3,048,490,953.90	44,101,787.08	(42,280,425.00)	3,050,312,315.98
境外债	HUATAI B2608	美元 400,000,000.00	2023/8/9	3 年	美元 400,000,000.00	5.25%	2,927,397,171.30	64,241,782.22	(75,165,655.92)	2,916,473,297.60
境外债	HUATAI B2611	美元 800,000,000.00	2023/11/29	3 年	美元 800,000,000.00	SOFR + 0.9%	5,777,947,546.84	123,736,098.90	(152,585,292.05)	5,749,098,353.69
	小计						22,609,005,705.68	281,607,727.28	(7,580,464,325.99)	15,310,149,106.97
收益凭证	收益凭证（注）	人民币 3,030,000,000.00	（注）	（注）	人民币 3,030,000,000.00		3,227,546,575.34	49,341,095.94	-	3,276,887,671.28
	合计						115,458,817,186.18	22,501,110,816.68	(25,599,464,325.99)	112,360,463,676.87

注：本公司于本期共发行 8 期期限大于一年的收益凭证。

35 租赁负债

	2025 年 6 月 30 日 人民币元	2024 年 12 月 31 日 人民币元
1 年以内	376,621,058.14	432,669,578.91
1-2 年	280,992,440.24	296,567,503.33
2-5 年	209,033,842.36	251,720,746.84
5 年以上	36,652,484.95	33,656,644.77
合计	903,299,825.69	1,014,614,473.85

本集团租赁主要为房屋及建筑物。本集团租用房屋及建筑物作为其办公场所，办公场所租赁通常为期 1-5 年不等。

(a) 本集团对短期租赁和低价值资产租赁进行简化处理，未确认使用权资产和租赁负债。2025 年 1-6 月，计入当期损益的简化处理的短期租赁费用和低价值资产租赁费用为人民币 24,576,468.68 元 (2024 年 1-6 月：人民币 15,856,476.58 元)。

(b) 于 2025 年 6 月 30 日及 2024 年 12 月 31 日，本集团已承诺但尚未开始的租赁预计未来年度现金流出不重大。

36 预计负债

	期初余额 人民币元	本期增加 人民币元	本期减少 人民币元	期末余额 人民币元
未决诉讼 (注 1)	746,107,867.88	-	-	746,107,867.88

注 1：系本集团子公司华泰联合证券有限责任公司的未决诉讼产生，详见附注十四、1。

37 其他负债

(1) 其他负债按类别分析如下

	注	2025 年 6 月 30 日 人民币元	2024 年 12 月 31 日 人民币元
应付普通股股息		3,353,198,519.97	13,096,676.00
应付永续债利息		1,103,270,000.00	94,230,000.00
其他应付款	(a)	954,419,489.59	947,069,484.11
期货风险准备金	(b)	272,065,778.43	261,750,011.39
限制性回购义务		10,264,690.75	100,544,846.38
递延收益	(c)	9,334,714.32	9,334,714.32
代理兑付证券款		9,803,706.02	9,803,706.02
其他		129,847,357.13	111,515,528.02
合计		5,842,204,256.21	1,547,344,966.24

(a) 其他应付款

其他应付款按款项性质列示如下：

项目	2025 年 6 月 30 日 人民币元	2024 年 12 月 31 日 人民币元
人力外包费用	120,199,153.56	115,275,362.55
应付证券投资者保护基金款项	64,793,340.96	66,545,226.43
办公楼工程款	2,388,943.96	20,635,192.73
其他	767,038,051.11	744,613,702.40
合计	954,419,489.59	947,069,484.11

(b) 期货风险准备金

本集团下设子公司华泰期货有限公司根据《商品期货交易财务管理暂行规定》按商品和金融期货经纪业务手续费收入的 5% 计提期货风险准备并计入当期损益，动用风险准备金弥补因自身原因造成的损失或是按规定核销难以收回的垫付风险损失款时，冲减期货风险准备金余额。

(c) 递延收益

	期初余额 人民币元	本期增加 人民币元	本期减少 人民币元	期末余额 人民币元	形成原因
政府补助	9,334,714.32	–	–	9,334,714.32	
– 与资产相关	9,334,714.32	–	–	9,334,714.32	
其中：					
购置办公用房	9,334,714.32	–	–	9,334,714.32	补贴购置办公用房
合计	9,334,714.32	–	–	9,334,714.32	

注：本集团确认为递延收益的政府补助，参见附注五、49。

38 股本

	期初余额 人民币元	本期变动增减 发行新股 人民币元	送股 人民币元	公积金转股 人民币元	其他 人民币元	小计 人民币元	期末余额 人民币元
股份总数	9,027,302,281.00	–	–	–	–	–	9,027,302,281.00

39 其他权益工具

	期初余额 人民币元	本期增加 人民币元	本期减少 人民币元	期末余额 人民币元
永续债	28,300,000,000.00	5,000,000,000.00	–	33,300,000,000.00

经中国证监会批准，本公司于 2021 年 9 月 15 日、2021 年 10 月 26 日、2021 年 11 月 16 日、2022 年 1 月 26 日、2022 年 7 月 11 日、2022 年 10 月 21 日、2023 年 9 月 8 日、2023 年 10 月 20 日、2024 年 11 月 26 日及 2025 年 5 月 26 日发行了 10 期永续次级债券（以下统称“永续债”），即“21 华泰 Y1”“21 华泰 Y2”“21 华泰 Y3”“22 华泰 Y1”“22 华泰 Y2”“22 华泰 Y3”“23 华泰 Y1”“23 华泰 Y2”“24 华泰 Y1”及“25 华泰 Y1”，债券面值均为人民币 100 元，票面利率分别为 3.85%、4.00%、3.80%、3.49%、3.59%、3.20%、3.46%、3.58%、2.39% 及 2.12%。永续债均无到期日，但本公司有权于永续债第 5 个和其后每个付息日按面值加应付利息（包括所有递延支付的利息及其孳息）赎回该债券。

永续债票面利率在前 5 个计息年度内保持不变。如本公司未行使赎回权，自第 6 个计息年度起，永续债每 5 年重置一次票面利率，重置票面利率以当期基准利率加上初始利差再加上 200 或 300 个基点确定。当期基准利率为票面利率重置日前 5 个工作日中国债券信息网公布的中债银行间固定利率国债收益率曲线中，待偿期为 5 年的国债收益率算术平均值。

除非发生强制付息事件，债券的每个付息日，本公司可自行选择将当期利息以及已经递延的所有利息及其孳息推迟到下一个付息日支付，且不受任何递延支付利息次数的限制。强制付息事件是指付息日前 12 个月，本公司向普通股股东分红或减少注册资本。当发生强制付息事件时，本公司不得递延当期利息及已经递延的所有利息及其孳息。

本公司发行的永续次级债券属于权益性工具，在本集团及本公司资产负债表列示于股东权益中。

40 资本公积

	期初余额 人民币元	本期增加 人民币元	本期减少 人民币元	期末余额 人民币元
股本溢价 (注 1)	68,747,525,667.17	100,847,772.30	(5,188,679.25)	68,843,184,760.22
其他资本公积 (注 2)	90,548,393.55	4,189,629.83	(101,635,057.33)	(6,897,033.95)
合计	68,838,074,060.72	105,037,402.13	(106,823,736.58)	68,836,287,726.27

注 1：本期增加主要系本集团授予的以权益结算的股份支付第三批限制性股票于本期满足条件解除限售，详见附注十二。

注 2：本期增加主要系本集团授予的以权益结算的股份支付在等待期内确认的费用同时计入资本公积，详见附注十二。本期减少主要系限制性股票解除限售，对应其他资本公积转入资本公积股本溢价。

41 库存股

	期初余额 人民币元	本期增加 人民币元	本期减少 人民币元	期末余额 人民币元
A 股限制性股票激励计划	100,544,846.38	-	(90,280,155.63)	10,264,690.75

2025 年 4 月 29 日，公司第六届董事会第十六次会议审议通过了《关于公司 A 股限制性股票股权激励计划第三个限售期解除限售条件成就的议案》。根据公司层面业绩条件达成情况和激励对象个人绩效条件达成情况，本次可解除限售的限制性股票数量合计为 12,427,384 股，于 2025 年 5 月 20 日解除限售为无限售条件流通股份上市流通，公司 A 股有限售条件股份剩余 1,498,495 股。根据 A 股限制性股票激励计划的规则，本次股票回购义务相应减少人民币 89,725,712.48 元。

2025 年 6 月 20 日，根据公司 2024 年度股东大会决议，通过了《关于公司 2024 年度利润分配的议案》，确定公司 2024 年度利润分配采用现金分红的方式，向股东每股派发现金红利人民币 0.37 元 (含税)，公司 2024 年度现金红利于 2025 年 8 月 15 日完成支付。根据 A 股限制性股票激励计划的规则，对剩余已授出限制性股票 1,498,495 股进行分红，股票回购义务相应减少人民币 554,443.15 元。

42 其他综合收益

项目	2025 年 1-6 月								
	归属于母公司股东的其他综合收益上期期末余额 人民币元	本期所得税前发生额 人民币元	减：前期计入其他综合收益当期转入损益 人民币元	减：前期计入其他综合收益当期转入留存收益 人民币元	减：所得税费用 人民币元	合计 人民币元	税后归属于母公司 人民币元	税后归属于少数股东 人民币元	归属于母公司股东的其他综合收益期末余额 人民币元
不能重分类进损益的其他综合收益									
- 其他权益工具投资公允价值变动	(31,263,300.92)	745,932,440.52	-	26.92	(188,084,067.79)	557,848,399.65	557,848,399.65	-	526,585,098.73
以后将重分类进损益的其他综合收益									
其中：- 权益法下在被投资单位以后将重分类进损益的其他综合收益中享有的份额	532,278,974.92	(137,242,858.46)	-	-	-	(137,242,858.46)	(137,242,858.46)	-	395,036,116.46
- 其他债权投资公允价值变动	69,679,322.51	(97,122,837.09)	53,510,315.85	-	11,380,157.45	(32,232,363.79)	(32,232,363.79)	-	37,446,958.72
- 其他债权投资信用减值准备	5,088,419.26	2,769,607.54	(3,241,492.79)	-	(19,530.83)	(491,416.08)	(491,416.08)	-	4,597,003.18
- 现金流量套期储备	(44,843,937.74)	(75,662,294.52)	-	-	-	(75,662,294.52)	(75,662,294.52)	-	(120,506,232.26)
- 外币财务报表折算差额	1,171,907,182.57	(46,880,777.14)	-	-	-	(46,880,777.14)	(46,969,014.31)	88,237.17	1,124,938,168.26
合计	1,702,846,660.60	391,793,280.85	50,268,823.06	26.92	(176,723,441.17)	265,338,689.66	265,250,452.49	88,237.17	1,968,097,113.09

项目	2024 年 1-6 月								
	归属于母公司股东的其他综合收益上期期末余额 人民币元	本期所得税前发生额 人民币元	减：前期计入其他综合收益当期转入损益 人民币元	减：前期计入其他综合收益当期转入留存收益 人民币元	减：所得税费用 人民币元	合计 人民币元	税后归属于母公司 人民币元	税后归属于少数股东 人民币元	归属于母公司股东的其他综合收益期末余额 人民币元
不能重分类进损益的其他综合收益									
- 其他权益工具投资公允价值变动	(31,344,832.03)	31,983,877.28	-	-	(6,905,342.02)	25,078,535.26	25,078,535.26	-	(6,266,296.77)
以后将重分类进损益的其他综合收益									
其中：- 权益法下在被投资单位以后将重分类进损益的其他综合收益中享有的份额	164,291,596.29	175,463,998.74	-	-	-	175,463,998.74	175,463,998.74	-	339,755,595.03
- 其他债权投资公允价值变动	(3,844,910.39)	168,857,575.07	(59,511,078.68)	-	(22,142,149.94)	87,204,346.45	87,204,346.45	-	83,359,436.06
- 其他债权投资信用减值准备	32,511,443.66	(17,926,747.42)	(108,778.05)	-	2,961,203.43	(15,074,322.04)	(15,074,322.04)	-	17,437,121.62
- 现金流量套期储备	39,072,462.38	(76,968,057.33)	-	-	-	(76,968,057.33)	(76,968,057.33)	-	(37,895,594.95)
- 外币财务报表折算差额	867,935,454.08	168,417,448.34	-	-	-	168,417,448.34	150,226,318.70	18,191,129.64	1,018,161,772.78
合计	1,068,621,213.99	449,828,094.68	(59,619,856.73)	-	(26,086,288.53)	364,121,949.42	345,930,819.78	18,191,129.64	1,414,552,033.77

43 盈余公积

	期初余额 人民币元	本期增加 人民币元	本期减少 人民币元	期末余额 人民币元
法定盈余公积	9,727,062,043.66	4,839,274.82	-	9,731,901,318.48

根据《公司法》以及本公司章程的规定，本公司税后净利润在弥补以前年度未弥补亏损后，按 10% 的比例提取法定盈余公积金。法定盈余公积金累计额为注册资本 50% 以上的，可不再提取。

44 一般风险准备

	期初余额 人民币元	本期增加 人民币元	本期减少 人民币元	期末余额 人民币元
一般风险准备	13,689,718,910.64	44,440,543.66	-	13,734,159,454.30
交易风险准备	11,795,318,771.48	4,839,274.82	-	11,800,158,046.30
合计	25,485,037,682.12	49,279,818.48	-	25,534,317,500.60

一般风险准备包括本公司及本公司下属子公司根据相关规定计提的一般风险准备和交易风险准备 (参见附注三、35)。

45 未分配利润

	注	2025 年 6 月 30 日 人民币元	2024 年 12 月 31 日 人民币元
上年年末未分配利润		48,694,124,013.85	42,430,730,519.76
加：本期 / 年归属于母公司股东的净利润		7,549,447,367.16	15,351,162,321.66
减：提取法定盈余公积	(1)	–	(889,075,667.01)
提取一般风险准备	(1)	(39,601,268.84)	(2,026,732,587.18)
应付普通股股利	(2)	(3,340,101,843.97)	(5,236,730,823.35)
应付永续债股利	(3)	(1,103,270,000.00)	(935,130,000.00)
其他		(14,517,851.38)	(99,750.03)
期 / 年末未分配利润	(4)	51,746,080,416.82	48,694,124,013.85

(1) 提取各项盈余公积和风险准备

本公司按《证券法》、公司章程及其他相关规定，提取以下各项盈余公积和风险准备：

(i)	提取法定盈余公积	10%
(ii)	提取一般风险准备	10%
(iii)	提取交易风险准备	10%

一般风险准备还包括本公司及下属子公司根据所属行业或所属地区适用法规提取的一般风险准备和交易风险准备。

(2) 本期内分配普通股股利

根据 2025 年 6 月 20 日股东大会的批准，本公司向普通股股东派发现金股利，年度利润分配采用现金分红的方式，以公司现有总股本 9,027,302,281 股为基数，每 10 股人民币 3.70 元，共计人民币 3,340,101,843.97 元 (2024 年：本公司以总股本 9,029,384,840 股为基数派发年度现金股利，每 10 股人民币 4.30 元；以总股本 9,027,302,281 股为基数派发中期现金股利，每 10 股派发现金红利人民币 1.50 元，共计人民币 5,236,730,823.35 元)。

(3) 本期内分配永续债股利

截至 2025 年 6 月 30 日，已发生永续债强制付息事件 (向普通股股东分红)，本公司确认应付永续债利息人民币 1,103,270,000.00 元 (2024 年 12 月 31 日：人民币 935,130,000.00 元)。

(4) 期末未分配利润的说明

截至 2025 年 6 月 30 日，本集团归属于母公司的未分配利润中包含了本公司子公司提取的盈余公积人民币 2,545,303,670.90 元 (2024 年 12 月 31 日：人民币 2,545,303,670.90 元) 。

46 手续费及佣金净收入

	注	2025 年 1-6 月 人民币元	2024 年 1-6 月 人民币元
证券经纪业务净收入		3,532,097,012.16	2,518,716,536.02
其中：证券经纪业务收入		5,093,967,804.30	3,509,048,454.35
其中：代理买卖证券业务		4,452,470,282.78	2,902,450,656.61
交易单元席位租赁		350,691,518.80	358,566,041.54
代销金融产品业务		290,806,002.72	248,031,756.20
证券经纪业务支出		(1,561,870,792.14)	(990,331,918.33)
其中：代理买卖证券业务		(1,561,870,792.14)	(990,331,918.33)
期货经纪业务净收入		221,458,863.36	204,235,657.21
其中：期货经纪业务收入		696,453,036.11	669,091,781.88
期货经纪业务支出		(474,994,172.75)	(464,856,124.67)
投资银行业务净收入		1,167,886,310.94	931,068,659.16
其中：投资银行业务收入		1,185,825,890.16	944,894,048.18
其中：证券承销业务		1,017,534,518.52	829,352,850.95
证券保荐业务		59,539,942.91	50,761,320.76
财务顾问业务	(i)	108,751,428.73	64,779,876.47
投资银行业务支出		(17,939,579.22)	(13,825,389.02)
其中：证券承销业务		(17,755,376.87)	(13,653,792.80)
财务顾问业务	(i)	(184,202.35)	(171,596.22)
资产管理业务净收入		243,108,690.35	2,220,494,226.64
其中：资产管理业务收入		251,857,650.66	2,663,148,689.02
资产管理业务支出		(8,748,960.31)	(442,654,462.38)
基金管理业务净收入		649,624,006.89	471,782,636.38
其中：基金管理业务收入		649,624,006.89	471,782,636.38
投资咨询服务净收入		56,535,742.58	19,324,006.84
其中：投资咨询服务收入		56,535,742.58	20,168,985.93
投资咨询服务支出		-	(844,979.09)
其他手续费及佣金净收入		92,799,315.54	95,869,112.20
其中：其他手续费及佣金收入		92,917,997.25	96,279,313.48
其他手续费及佣金支出		(118,681.71)	(410,201.28)
合计		5,963,509,941.82	6,461,490,834.45
其中：手续费及佣金收入合计		8,027,182,127.95	8,374,413,909.22
手续费及佣金支出合计		(2,063,672,186.13)	(1,912,923,074.77)

(i) 财务顾问业务净收入

	2025 年 1-6 月 人民币元	2024 年 1-6 月 人民币元
并购重组财务顾问净收入	28,066,967.92	10,583,113.21
- 境内上市公司	27,793,383.01	10,111,415.10
- 其他	273,584.91	471,698.11
其他财务顾问业务净收入	80,500,258.46	54,025,167.04
合计	108,567,226.38	64,608,280.25

47 利息净收入

	2025 年 1-6 月 人民币元	2024 年 1-6 月 人民币元
利息收入		
融资融券利息收入	3,509,213,751.40	3,457,624,752.33
货币资金及结算备付金利息收入	1,706,584,865.36	2,143,863,269.64
债权投资利息收入	695,536,452.75	732,848,426.85
买入返售金融资产利息收入	234,657,065.42	213,615,279.29
其中：股票质押回购利息收入	64,966,701.61	84,976,749.31
其他债权投资利息收入	265,651,251.47	303,971,476.97
其他	6,234,157.65	6,571,005.51
利息收入小计	6,417,877,544.05	6,858,494,210.59
利息支出		
应付债券利息支出	(1,886,452,632.57)	(2,573,534,177.39)
其中：次级债券利息支出	(317,496,341.84)	(315,797,499.54)
卖出回购金融资产利息支出	(1,409,508,286.71)	(1,908,108,943.67)
其中：报价回购利息支出	(158,639,905.74)	(202,301,376.24)
拆入资金利息支出	(242,666,029.60)	(492,721,604.02)
其中：转融通利息支出	(71,800.32)	(243,216,097.84)
应付短期融资款利息支出	(325,347,791.85)	(379,478,296.07)
代理买卖证券款利息支出	(249,039,140.03)	(420,776,502.03)
租赁负债利息支出	(16,179,315.96)	(28,917,088.02)
短期借款利息支出	(162,178,725.77)	(161,208,100.16)
长期借款利息支出	(159,188.73)	(32,042,872.40)
其他	(89,778,657.59)	(151,159,975.04)
利息支出小计	(4,381,309,768.81)	(6,147,947,558.80)
利息净收入	2,036,567,775.24	710,546,651.79

48 投资收益

(1) 投资收益按类别列示

	2025 年 1-6 月 人民币元	2024 年 1-6 月 人民币元 (经重述)
权益法核算的长期股权投资收益	1,692,102,864.51	626,677,445.32
处置长期股权投资产生的投资收益 /(损失)	303,857.30	(391.77)
金融工具投资收益	7,523,370,382.85	3,503,747,191.95
其中：持有期间取得的收益	3,282,764,703.28	4,201,443,195.57
- 交易性金融资产	3,134,424,115.66	4,200,300,713.72
- 交易性金融负债	30,858.64	1,142,481.85
- 其他权益工具投资	148,309,728.98	-
处置金融工具取得的收益 /(损失)	4,240,605,679.57	(697,696,003.62)
- 交易性金融资产	8,379,014,504.99	(11,467,788,181.42)
- 其他债权投资	(50,268,823.06)	59,511,078.68
- 衍生金融工具	(1,607,963,669.11)	11,864,742,754.83
- 交易性金融负债	(2,480,176,333.25)	(1,154,161,655.71)
其他投资损失	(45,785,573.34)	(4,260,963.22)
合计	9,169,991,531.32	4,126,163,282.28

(2) 对联营及合营企业的投资收益

参见附注五、12(2)。

(3) 本集团不存在投资收益汇回的重大限制。

(4) 交易性金融工具投资收益明细表

交易性金融工具		2025 年 1-6 月 人民币元	2024 年 1-6 月 人民币元
分类为以公允价值计量且其变动计入当期损益的金融资产	持有期间收益	3,134,424,115.66	4,200,300,713.72
	处置取得收益 /(损失)	8,379,014,504.99	(11,467,788,181.42)
分类为以公允价值计量且其变动计入当期损益的金融负债	处置取得损失	(2,463,429,129.61)	(1,131,647,694.52)
指定为以公允价值计量且其变动计入当期损益的金融负债	持有期间收益	30,858.64	1,142,481.85
	处置取得损失	(16,747,203.64)	(22,513,961.19)
合计		9,033,293,146.04	(8,420,506,641.56)

49 其他收益

	2025 年 1-6 月 人民币元	2024 年 1-6 月 人民币元
与收益相关的政府补助	121,579,067.09	68,753,700.49

(1) 与收益相关的政府补助

本集团 2025 年上半年获得的与收益相关的政府补助主要系政府扶持资金及税收返还收入。

(2) 与资产相关的政府补助

本集团 2025 年上半年无与资产相关的政府补助。

50 公允价值变动 (损失)/ 收益

	2025 年 1-6 月 人民币元	2024 年 1-6 月 人民币元
交易性金融资产	4,249,812,750.26	(205,278,684.17)
交易性金融负债	(1,045,893,593.65)	631,179,102.14
其中：指定为以公允价值计量且其变动计入当期损益的金融负债	(348,943,258.48)	893,556,873.22
衍生金融工具	(4,051,973,847.35)	284,777,232.19
合计	(848,054,690.74)	710,677,650.16

51 其他业务收入

	2025 年 1-6 月 人民币元	2024 年 1-6 月 人民币元 (经重述)
大宗商品销售收入	268,031,106.47	-
租赁收入	18,571,334.45	21,189,188.99
其他	124,384,150.36	64,095,828.02
合计	410,986,591.28	85,285,017.01

52 资产处置损益

项目	2025 年 1-6 月 人民币元	2024 年 1-6 月 人民币元	2025 年 1-6 月计入非经常性损益的金额 人民币元
固定资产处置 (损失)/ 利得	(29,353.33)	86.85	(29,353.33)
使用权资产处置利得	1,317,617.09	2,008,460.57	1,317,617.09
合计	1,288,263.76	2,008,547.42	1,288,263.76

53 税金及附加

	2025 年 1-6 月 人民币元	2024 年 1-6 月 人民币元
城建税	39,580,041.19	26,742,581.51
教育费附加	29,173,804.01	19,726,579.05
其他	24,244,841.41	29,460,700.01
合计	92,998,686.61	75,929,860.57

54 业务及管理费

	2025 年 1-6 月 人民币元	2024 年 1-6 月 人民币元
员工成本	4,559,236,802.43	3,870,570,795.30
研究开发费	858,250,355.66	833,163,862.71
使用权资产折旧	243,132,672.36	284,142,806.64
固定资产折旧	236,684,119.06	273,091,724.29
交易所费用	229,784,090.29	209,270,193.78
无形资产摊销	191,406,470.33	319,021,274.00
邮电通讯费	131,614,969.76	115,912,056.93
证券投资者保护基金	59,966,094.91	46,101,447.34
长期待摊费用摊销	58,377,512.08	68,805,337.63
咨询费	56,887,196.02	204,390,505.49
业务宣传费	56,442,132.52	192,673,194.77
产品代销手续费	46,518,175.40	22,311,014.16
租赁费	24,576,468.68	15,856,476.58
其他	509,108,599.16	746,029,445.70
合计	7,261,985,658.66	7,201,340,135.32

55 信用减值损失

	2025 年 1-6 月 人民币元	2024 年 1-6 月 人民币元
货币资金减值损失转回	(129,081.14)	(143,517.36)
融出资金减值损失转回	(1,782,505.67)	(508,664,480.99)
应收及其他应收坏账准备 (转回)/ 计提	(7,919,285.56)	19,448,495.18
债权投资减值损失转回	(2,114,239.67)	(56,200.28)
其他债权投资减值损失计提 /(转回)	2,449,094.21	(18,115,897.39)
买入返售金融资产减值损失计提 /(转回)	10,018,851.61	(9,406,786.19)
应收利息减值损失计提	0.24	228,508.10
合计	522,834.02	(516,709,878.93)

56 其他业务成本

	2025 年 1-6 月 人民币元	2024 年 1-6 月 人民币元 (经重述)
大宗商品销售成本	262,324,864.79	-
投资性房地产折旧	4,303,061.09	3,553,498.17
其他	74,600,180.95	38,794,542.16
合计	341,228,106.83	42,348,040.33

57 营业外收支

(1) 营业外收入分项目情况如下：

项目	2025 年 1-6 月 人民币元	2024 年 1-6 月 人民币元	2025 年 1-6 月计入 非经常性损益的金额 人民币元
非流动资产处置收益	36,888.13	168,536.43	36,888.13
违约补偿金	6,601,340.02	2,783,073.58	6,601,340.02
其他	186,098.14	134,430.98	186,098.14
合计	6,824,326.29	3,086,040.99	6,824,326.29

(2) 营业外支出

项目	2025 年 1-6 月 人民币元	2024 年 1-6 月 人民币元	2025 年 1-6 月计入 非经常性损益的金额 人民币元
捐赠支出	1,570,200.00	2,861,839.60	1,570,200.00
罚款、违约和赔偿损失	1,171,692.18	156,953.58	1,171,692.18
其他	1,927,151.06	998,005.89	1,927,151.06
合计	4,669,043.24	4,016,799.07	4,669,043.24

58 所得税费用

	2025 年 1-6 月 人民币元	2024 年 1-6 月 人民币元
按税法及相关规定计算的当期所得税	1,090,709,316.50	668,075,392.43
汇算清缴差异调整	13,152,313.98	(36,159,378.63)
递延所得税的变动	(129,869,221.76)	(528,081,436.98)
合计	973,992,408.72	103,834,576.82

(1) 所得税费用与会计利润的关系如下：

	2025 年 1-6 月 人民币元	2024 年 1-6 月 人民币元
税前利润	8,524,841,675.59	5,576,127,222.11
按税率 25% 计算的预期所得税	2,131,210,418.90	1,394,031,805.53
子公司适用不同税率的影响	(83,102,647.86)	(21,700,672.21)
调整以前年度所得税的影响	13,152,313.98	(36,159,378.63)
非应税收入的影响	(1,075,956,116.74)	(1,271,459,804.98)
不可抵扣的成本、费用和损失的影响	17,650,216.35	47,937,564.22
使用前期未确认递延所得税资产的可抵扣亏损的影响	(6,693,677.16)	(1,645,458.91)
本期未确认递延所得税资产的可抵扣暂时性差异或可抵扣亏损的影响	857,785.82	7,876,119.52
其他	(23,125,884.57)	(15,045,597.72)
本期所得税费用	973,992,408.72	103,834,576.82

59 基本每股收益和稀释每股收益的计算过程

(1) 基本每股收益

基本每股收益以归属于本公司普通股股东的合并净利润除以本公司发行在外普通股的加权平均数计算：

		2025 年 1-6 月 人民币元	2024 年 1-6 月 人民币元
归属于本公司普通股股东的合并净利润	(a)	7,170,311,598.67	4,955,003,016.82
本公司发行在外普通股的加权平均数	(b)	9,017,633,295.97	9,005,137,364.63
基本每股收益 (元 / 股)		0.80	0.55

(a) 归属于本公司普通股股东的合并净利润计算过程如下：

	2025 年 1-6 月 人民币元	2024 年 1-6 月 人民币元
归属于母公司股东的合并净利润	7,549,447,367.16	5,310,704,144.79
限制性股票红利	(392,200.00)	(5,988,127.97)
其他权益工具股息影响 (注)	(378,743,568.49)	(349,713,000.00)
归属于本公司普通股股东的合并净利润	7,170,311,598.67	4,955,003,016.82

(b) 普通股的加权平均数计算过程如下：

	2025 年 1-6 月 股数	2024 年 1-6 月 股数
期初已发行普通股股数	9,027,302,281.00	9,074,663,335.00
股票回购股份加权平均	(9,668,985.03)	(69,525,970.37)
本期新增普通股加权平均数	-	-
本期减少普通股加权平均数	-	-
期末普通股的加权平均数	9,017,633,295.97	9,005,137,364.63

注：本公司在计算 2025 年上半年基本每股收益时，将归属于 2025 年上半年度的永续债股息共计人民币 378,743,568.49 元从归属于母公司的合并净利润中予以扣除 (2024 年上半年：人民币 349,713,000.00 元)。

(2) 稀释每股收益

稀释每股收益以归属于本公司普通股股东的合并净利润 (稀释) 除以本公司发行在外普通股的加权平均数 (稀释) 计算：

		2025 年 1-6 月 人民币元	2024 年 1-6 月 人民币元
归属于本公司普通股股东的合并净利润 (稀释)	(a)	7,170,703,798.67	4,951,853,776.70
本公司发行在外普通股的加权平均数 (稀释)	(b)	9,018,211,893.88	9,005,137,364.63
稀释每股收益 (元 / 股)		0.80	0.55

(a) 归属于本公司普通股股东的合并净利润 (稀释) 计算过程如下：

	2025 年 1-6 月 人民币元	2024 年 1-6 月 人民币元
归属于本公司普通股股东的合并净利润	7,170,311,598.67	4,955,003,016.82
稀释调整：		
限制性股票红利的影响 (注 1)	392,200.00	-
子公司稀释性潜在普通股转换时影响 (注 2)	-	(3,149,240.12)
归属于本公司普通股股东的合并净利润 (稀释)	7,170,703,798.67	4,951,853,776.70

(b) 普通股的加权平均数 (稀释) 计算过程如下：

	2025 年 1-6 月 股数	2024 年 1-6 月 股数
期末普通股加权平均数	9,017,633,295.97	9,005,137,364.63
稀释调整：		
股份激励稀释作用下增加的股份数 (注 1)	578,597.91	-
期末发行在外普通股的加权平均数 (稀释)	9,018,211,893.88	9,005,137,364.63

注 1：于 2021 年，本公司授予了部分员工 A 股限制性股票激励计划。稀释每股收益应考虑到相关员工行权后摊薄每股收益的影响，在综合考虑当年分配给预计未来可解锁限制性股票持有者的现金股利及预计行权时转换的普通股股数时，授予的 A 股限制性股票激励计划于本期具有稀释性 (2024 年 1-6 月：具有反稀释性)。

注 2：为 AssetMark Financial Holdings, Inc. 股权激励计划产生的稀释效应。

60 现金流量表项目注释

(1) 收到其他与经营活动有关的现金

	2025 年 1-6 月 人民币元	2024 年 1-6 月 人民币元
收到的往来款项	4,663,686,359.63	4,186,600,779.86
存出保证金本期净流入	-	4,433,045,370.33
收到的大宗商品交易收入	3,506,539,376.15	5,056,787,585.57
使用受限制货币资金的变动	170,346,711.04	1,498,650,883.63
收到的政府补助及营业外收入	128,366,505.25	71,671,205.05
其他业务收入	188,741,058.15	85,285,017.01
合计	8,657,680,010.22	15,332,040,841.45

(2) 支付其他与经营活动有关的现金

	2025 年 1-6 月 人民币元	2024 年 1-6 月 人民币元
支付的往来款项及其他费用	7,361,070,877.34	27,918,239,005.12
存出保证金本期净流出	4,736,531,968.04	-
支付大宗商品交易成本	3,546,618,707.81	5,061,048,548.79
合并结构化主体减少的现金	543,904,254.82	1,623,992,812.77
合计	16,188,125,808.01	34,603,280,366.68

(3) 收到其他与投资活动有关的现金

	2025 年 1-6 月 人民币元	2024 年 1-6 月 人民币元
处置固定资产、无形资产和其他长期资产所收到的现金	4,466,169.52	6,151,264.66

(4) 将净利润调节为经营活动现金流量

	2025 年 1-6 月 人民币元	2024 年 1-6 月 人民币元
净利润	7,550,849,266.87	5,472,292,645.29
加：信用减值损失	522,834.02	(516,709,878.93)
固定资产及投资性房地产折旧	240,987,180.15	276,645,222.46
无形资产摊销	191,406,470.33	319,021,274.00
长期待摊费用摊销	58,377,512.08	68,805,337.63
使用权资产折旧	243,132,672.36	284,142,806.64
处置固定资产、无形资产和其他长期资产的收益	(616,397.33)	(2,177,083.85)
公允价值变动收益	(240,444,350.65)	(1,526,043,751.90)
利息支出	1,429,129,950.66	2,138,360,630.22
汇兑损失 / (收益)	298,393,647.46	(61,894,391.14)
投资收益	(1,790,914,827.72)	(686,188,132.23)
递延所得税资产增加	(69,713,435.66)	(58,399,112.42)
递延所得税负债减少	(61,909,225.64)	(469,682,324.56)
交易性金融工具的 (增加) / 减少	(52,864,542,051.28)	45,599,521,297.67
经营性应收项目的 (增加) / 减少	(10,370,313,806.31)	16,599,443,195.38
经营性应付项目的增加 / (减少)	62,995,451,008.74	(30,721,477,676.55)
经营活动产生的现金流量净额	7,609,796,448.08	36,715,660,057.71

(5) 取得子公司支付的现金

	2025 年 1-6 月 人民币元	2024 年 1-6 月 人民币元
本期发生的企业合并于本期支付的现金或现金等价物		
Egmont Honey Holdings Limited.	286,103,375.45	-
减：购买日子公司持有的现金及现金等价物		
Egmont Honey Holdings Limited.	(41,432,776.66)	-
取得子公司支付的现金净额	244,670,598.79	-

注：本年取得子公司详情参见附注六、1。

(6) 现金及现金等价物净变动情况

	2025 年 1-6 月 人民币元	2024 年 1-6 月 人民币元
现金及现金等价物的期末余额	231,615,029,624.14	197,871,149,214.91
减：现金及现金等价物的期初余额	(226,771,940,704.98)	(197,219,790,767.57)
现金及现金等价物净增加额	4,843,088,919.16	651,358,447.34

(7) 现金及现金等价物构成

	2025 年 6 月 30 日 人民币元	2024 年 6 月 30 日 人民币元
现金	223,152,323,787.49	182,720,432,570.39
其中：库存现金	360,010.10	198,790.09
可随时用于支付的银行存款	186,716,613,069.97	150,702,768,736.75
可随时用于支付的其他货币资金	6,122,380.08	4,674,371.83
结算备付金	36,429,228,327.34	32,012,790,671.72
现金等价物	8,462,705,836.65	15,150,716,644.52
其中：原到期日在三个月内的买入返售金融资产	6,937,287,070.00	11,945,482,000.00
原到期日在三个月内的债券投资	1,525,418,766.65	3,205,234,644.52
现金及现金等价物余额	231,615,029,624.14	197,871,149,214.91

(8) 不涉及现金收支的重大投资和筹资活动

于 2025 年 1-6 月，本集团无不涉及现金收支的重大投资和筹资活动。

61 外币货币性项目

(1) 外币货币性项目

中国大陆以外地区经营实体主要报表项目的折算汇率：

	2025 年 6 月 30 日	2024 年 12 月 31 日
港币	0.9120	0.9260

(2) 境外经营实体说明

本公司主要境外经营实体为本公司子公司华泰金融控股（香港）有限公司，其经营地在香港，记账本位币为港币。记账本位币依据境外经营实体的主要经济环境决定，本期未发生变化。

六、合并范围的变更

1 非同一控制下企业合并

(1) 本期发生的非同一控制下企业合并

被购买方名称	股权取得时点	股权取得成本 人民币元	权益取得比例 (%)	股权取得方式	购买日	购买日的确定依据	购买日至期末被购买方的收入 人民币元	购买日至期末被购买方的净利润 人民币元	购买日至期末被购买方的现金流量 人民币元
Egmont Honey Holdings Limited	31/3/2025	317,657,413.31	100.00	购买	31/3/2025	实际取得对被购买方控制权的日期	85,203,428.79	13,714,533.68	(22,631,778.11)

(2) 合并成本及商誉

合并成本	Egmont Honey Holdings Limited
现金	286,103,375.45
应付 Egmont Honey Holdings Limited 原股东款项	31,554,037.86
合并成本合计	317,657,413.31
减：取得的可辨认净资产公允价值份额	(116,224,867.14)
商誉	201,432,546.17

(3) 被购买方于购买日可辨认资产、负债

	Egmont Honey Holdings Limited	
	暂估购买日公允价值 人民币	购买日账面价值 人民币
资产：		
货币资金	41,432,776.66	41,432,776.66
固定资产	12,447,975.52	12,447,975.52
使用权资产	127,578.57	127,578.57
无形资产	168,858,500.00	65,070,525.89
商誉	–	73,527,580.50
其他资产	219,084,957.51	219,084,957.51
负债：		
应交税费	(19,488,504.73)	(19,488,504.73)
租赁负债	(140,786.35)	(140,786.35)
递延所得税负债	(31,535,112.37)	(2,474,479.61)
其他负债	(274,562,517.67)	(274,562,517.67)
净资产	116,224,867.14	115,025,106.29
减：少数股东权益	–	–
取得的净资产	116,224,867.14	115,025,106.29

如果自收购日起一年内对收购日取得的资产和承担的负债的暂估价值进行了调整，则递延所得税负债和商誉的金额可能相应进行调整。

2 处置子公司

丧失子公司控制权

子公司名称	丧失控制权的时点	丧失控制权时点的处置价款 人民币元	丧失控制权时点的处置比例（%）	丧失控制权时点的处置方式	丧失控制权时点的判断依据	处置价款与处置投资对应的合并财务报表层面享有该子公司净资产份额的差额 人民币元	丧失控制权之日剩余股权的比例（%）	丧失控制权之日合并财务报表层面剩余股权的账面价值丧失控制权之日合并财务报表层面剩余股权的账面价值 人民币元	丧失控制权之日合并财务报表层面剩余股权的公允价值 人民币元	按照公允价值重新计量剩余股权产生的利得或损失 人民币元	丧失控制权之日合并财务报表层面剩余股权公允价值的确定方法及主要假设	与原子公司股权投资相关的其他综合收益转入投资损益或留存收益的金额
江苏股权交易中心有限责任公司	2025 年 1 月	70,476,400.00	20.00	出售	表决权比例下降	116,868.19	32.00	112,575,250.89	112,762,240.00	186,989.11	最近融资价格法	-

3 纳入合并范围结构化主体的变动而导致的合并范围变更

本集团对作为结构化主体的管理人和 / 或作为投资人，且综合评估本集团因持有投资份额而享有的回报以及作为结构化主体管理人的管理人报酬将使本集团面临可变回报的影响重大的结构化主体进行了合并（主要是资产管理计划）。本集团本期结构化主体纳入合并报表范围较上年新增 12 个，减少 8 个，详见附注七、3。

七、在其他主体中的权益

1 在子公司中的权益

(1) 企业集团的构成

子公司名称	注释	主要经营地	注册地	业务性质	币种	注册 / 认缴资本	持股比例 (%)（或类似权益比例）		取得方式
						原币	直接	间接	
华泰联合证券有限责任公司		深圳	深圳	投资银行	人民币	997,480,000.00	100.00	-	购买
华泰期货有限公司		广州	广州	期货经纪	人民币	3,939,000,000.00	100.00	-	购买
华泰紫金投资有限责任公司		南京	南京	股权投资	人民币	6,000,000,000.00	100.00	-	设立
华泰创新投资有限公司		上海	上海	创新投资	人民币	3,500,000,000.00	100.00	-	设立
华泰证券（上海）资产管理有限公司		上海	上海	资产管理	人民币	2,600,000,000.00	100.00	-	设立
华泰国际金融控股有限公司		香港	香港	控股投资	港币	10,200,000,002.00	100.00	-	设立
上海盛钜资产经营管理有限公司		上海	上海	资产管理	人民币	121,000,000.00	100.00	-	购买
华泰长城资本管理有限公司		深圳	深圳	场外衍生品和做市业务	人民币	650,000,000.00	-	100.00	设立
华泰长城国际贸易有限公司		上海	上海	仓单服务和基差贸易	人民币	150,000,000.00	-	100.00	设立
华泰资本管理（香港）有限公司		香港	香港	资本管理	港币	432,986,411.15	-	100.00	设立
Huatai Financial USA Inc.		美国	美国	期货经纪	美元	10.00	-	100.00	设立
华泰（香港）期货有限公司		香港	香港	期货经纪	港币	353,529,936.09	-	100.00	设立
华泰长城投资管理有限公司		上海	上海	仓单服务和基差贸易	人民币	550,000,000.00	-	100.00	设立
南京华泰瑞通投资管理有限公司		南京	南京	投资管理	人民币	5,000,000.00	-	54.00	设立
深圳市华泰君信基金投资管理有限公司		深圳	深圳	投资管理	人民币	5,000,000.00	-	51.00	设立
北京华泰同信投资基金管理有限公司		北京	北京	投资管理	人民币	3,000,000.00	-	51.00	设立
深圳市华泰瑞麟基金投资管理合伙企业（有限合伙）		深圳	深圳	投资管理	人民币	30,000,000.00	-	52.00	设立
北京华泰瑞合医疗产业投资中心（有限合伙）	注 1	北京	北京	股权投资	人民币	1,000,000,000.00	-	45.00	设立
北京华泰瑞合投资基金管理合伙企业（有限合伙）		北京	北京	投资管理	人民币	30,000,000.00	-	52.00	设立
伊犁华泰瑞达股权投资管理有限公司		伊宁	伊宁	投资管理	人民币	2,000,000.00	-	51.00	设立
伊犁华泰瑞达股权投资管理合伙企业（有限合伙）		伊宁	伊宁	股权投资	人民币	2,000,000.00	-	52.00	设立

子公司名称	注释	主要经营地	注册地	业务性质	币种	注册 / 认缴资本	持股比例 (%)（或类似权益比例）		取得方式
						原币	直接	间接	
伊犁苏新投资基金合伙企业（有限合伙）	注 1	伊宁	伊宁	股权投资	人民币	1,900,000,000.00	-	24.73	设立
南京华泰瑞兴投资管理有限公司		南京	南京	投资管理	人民币	1,000,000.00	-	51.00	设立
南京华泰瑞兴投资基金管理合伙企业（有限合伙）		南京	南京	股权投资	人民币	1,000,000.00	-	52.00	设立
华泰金融控股（香港）有限公司		香港	香港	证券经纪	港币	8,800,000,000.00	-	100.00	设立
Huatai Capital Investment Management Limited（华泰资本投资管理有限公司）		香港	香港	财务业务	港币	2.00	-	100.00	设立
Huatai Capital Investment Limited（华泰资本投资有限公司）		香港	香港	自营投资	港币	2.00	-	100.00	设立
HTSC LIMITED		香港	香港	不活动	港币	1.00	-	100.00	设立
Huatai International Corporate Finance Limited（华泰国际融资有限公司）		香港	香港	融资业务	港币	30,000,000.00	-	100.00	设立
泰保资本管理有限公司		香港	香港	境外股权投资和资产管理业务	港币	2.00	-	100.00	设立
华泰金控投资咨询（深圳）有限公司		深圳	深圳	管理咨询	港币	10,000,000.00	-	100.00	设立
Huatai Value Investment Partners Limited		香港	英属维尔京群岛	融资业务	美元	1.00	-	100.00	设立
Huatai International Finance Limited（华泰国际财务有限公司）		香港	英属维尔京群岛	控股投资	美元	1.00	-	100.00	设立
Principle Solution Group Limited		香港	英属维尔京群岛	控股投资	美元	1.00	-	100.00	设立
Pioneer Reward Limited		香港	英属维尔京群岛	控股投资	美元	1.00	-	100.00	设立
Huatai International Financial Products Limited		香港	英属维尔京群岛	控股投资	美元	1.00	-	100.00	设立
Huatai Capital Investment Partners Limited		香港	英属维尔京群岛	控股投资	美元	1.00	-	100.00	设立
Huatai Capital Management Limited		香港	英属维尔京群岛	控股投资	美元	1.00	-	100.00	设立
Huatai Value Management Limited		香港	英属维尔京群岛	控股投资	美元	1.00	-	100.00	设立
Huatai Principal Investment I limited		香港	英属维尔京群岛	控股投资	美元	1.00	-	100.00	设立
Huatai Principal Investment Group Limited		香港	英属维尔京群岛	控股投资	美元	1.00	-	100.00	设立
Huatai International Private Equity Investment Management Limited		香港	开曼群岛	基金管理	美元	50,000.00	-	100.00	设立
Huatai HK SPC		香港	开曼群岛	基金管理	美元	100.00	-	100.00	设立
Huatai International Investment Holdings Limited		香港	开曼群岛	股权投资	美元	100.00	-	100.00	设立
Huatai Securities USA Holdings, Inc.		美国	美国	投资管理	美元	100.00	-	100.00	设立
Huatai Securities (USA), Inc.		美国	美国	投资银行	美元	100.00	-	100.00	设立
Huatai Securities (Singapore) Pte. Limited		新加坡	新加坡	投资咨询	新加坡币	55,000,000.00	-	100.00	设立

子公司名称	注释	主要经营地	注册地	业务性质	币种	注册 / 认缴资本	持股比例 (%)（或类似权益比例）		取得方式
						原币	直接	间接	
HS Carbon Neutrality & Energy Transition Investment Limited		香港	香港	股权投资	港币	2.00	–	100.00	设立
New Zealand Nutrifoods Investment Group Limited	注 2	新西兰	新西兰	股权投资	新西兰币	1,000,000	–	36.75	设立
Egmont Honey Holdings Limited	注 3	新西兰	新西兰	控股投资	新西兰币	100,000	–	36.75	购买
成都华泰天府数智创业投资合伙企业（有限合伙）	注 1	成都	成都	股权投资	人民币	501,000,000.00	–	29.94	设立

注 1：截至 2025 年 6 月 30 日，本公司间接持有北京华泰瑞合医疗产业投资中心（有限合伙）、伊犁苏新投资基金合伙企业（有限合伙）及成都华泰天府数智创业投资合伙企业（有限合伙）的股权比例均小于 50%。根据上述有限合伙基金的合伙协议，本公司拥有控制这些基金的权力，并且有能力运用该权力影响本公司的可变回报金额。因此，本公司管理层认为本公司对这些企业具有实际控制，故纳入合并财务报表范围。

注 2：本集团通过纳入合并范围的结构化主体持有 New Zealand Nutrifoods Investment Group Limited。

注 3：本集团之子公司 New Zealand Nutrifoods Investment Group Limited 于本期收购 Egmont Honey Holdings Limited，详见附注六、1。

2 在联营企业和合营企业中的权益

项目	2025 年 6 月 30 日 人民币元	2024 年 12 月 31 日 人民币元
联营企业		
- 重要的联营企业	16,624,332,974.31	16,821,096,979.54
- 不重要的联营企业	4,617,376,283.87	4,625,818,118.81
合营企业		
- 不重要的合营企业	739,787,037.94	790,343,588.33
小计	21,981,496,296.12	22,237,258,686.68
减：减值准备	-	-
合计	21,981,496,296.12	22,237,258,686.68

(1) 重要联营企业：

企业名称	主要经营地	注册地	业务性质	直接		间接		对联营企业投资的会计处理方法	注册 / 认缴资本（人民币万元）		对集团活动是否具有战略性
				30/6/2025	31/12/2024	30/6/2025	31/12/2024		30/6/2025	31/12/2024	
江苏银行股份有限公司（注 1）	南京	南京	商业银行	5.03%	5.03%	-	-	权益法	1,835,132.45	1,835,132.45	是
南方基金管理股份有限公司	深圳	深圳	基金管理	41.16%	41.16%	-	-	权益法	36,172.00	36,172.00	是

注 1：本公司在江苏银行董事会中派有一名董事，且本公司通过派出的董事参与江苏银行的财务和经营政策的制定，从而实施对江苏银行的重大影响，因此本公司对江苏银行的投资确认为长期股权投资并按权益法核算。

(2) 重要联营企业的主要财务信息：

本集团联营企业的重要会计政策与本集团会计政策无重大差异，下表列示了本集团重要联营企业的主要财务信息。

	江苏银行股份有限公司	
	2025 年 6 月 30 日 人民币元	2024 年 12 月 31 日 人民币元
资产	4,788,480,221,000.00	3,951,814,000,000.00
负债	(4,448,212,245,000.00)	(3,638,475,403,000.00)
净资产	340,267,976,000.00	313,338,597,000.00
少数股东权益	10,812,772,000.00	9,976,597,000.00
归属于母公司普通股股东权益	249,477,374,000.00	233,387,000,000.00
	2025 年 1-6 月 人民币元	2024 年 1-6 月 人民币元
营业收入	44,864,292,000.00	41,624,957,000.00
净利润	21,059,571,000.00	19,411,075,000.00
其他综合收益	857,206,000.00	3,092,391,000.00
综合收益总额	21,916,777,000.00	22,503,466,000.00
本期收到的来自联营企业的股利	197,989,053.88	434,024,511.76

	南方基金管理股份有限公司	
	2025 年 6 月 30 日 人民币元	2024 年 12 月 31 日 人民币元
资产	18,817,547,827.11	17,598,335,504.47
负债	(7,962,823,156.62)	(4,923,657,448.33)
净资产	10,854,724,670.49	12,674,678,056.14
少数股东权益	427,686,262.39	340,282,320.25
归属于母公司普通股股东权益	10,427,038,408.10	12,334,395,735.89
按持股比例计算的净资产份额	4,291,769,008.78	5,076,837,284.88
对联营企业投资的账面价值	4,291,769,008.78	5,076,837,284.88
其他调整	-	-
	2025 年 1-6 月 人民币元	2024 年 1-6 月 人民币元
营业收入	3,796,962,661.77	3,400,681,910.05
净利润	1,194,223,920.49	1,036,304,600.13
其他综合收益	(12,270,126.21)	2,454,557.87
综合收益总额	1,181,953,794.28	1,038,759,158.00
本期收到的来自联营企业的股利	1,237,087,864.09	-

(3) 不重要联营企业和合营企业的汇总财务信息如下：

	2025 年 6 月 30 日 人民币元	2024 年 12 月 31 日 人民币元
联营企业：		
投资账面价值合计	4,617,376,283.87	4,625,818,118.81

	2025 年 1-6 月 人民币元	2024 年 1-6 月 人民币元
下列各项按持股比例计算的合计数		
- 净利润	324,103,643.70	(33,491,283.03)
- 其他综合收益	-	-
- 综合收益总额	324,103,643.70	(33,491,283.03)

	2025 年 6 月 30 日 人民币元	2024 年 12 月 31 日 人民币元
合营企业：		
投资账面价值合计	739,787,037.94	790,343,588.33

	2025 年 1-6 月 人民币元	2024 年 1-6 月 人民币元
下列各项按持股比例计算的合计数		
- 净利润	(7,556,550.39)	(168,464,749.00)
- 其他综合收益	-	-
- 综合收益总额	(7,556,550.39)	(168,464,749.00)

3 本集团在合并的结构化主体中的权益

本集团合并的结构化主体主要是指本集团作为管理人和 / 或投资者的资产管理计划。本集团综合评估本集团因持有的份额而享有的回报以及作为资产管理计划管理人的报酬是否将使本集团面临可变回报的影响重大，并据此判断本集团是否为资产管理计划的主要责任人。

于 2025 年 6 月 30 日，本集团共合并 59 个结构化主体 (2024 年 12 月 31 日：55 个结构化主体)，合并结构化主体的总资产为人民币 37,645,994,023.26 元 (2024 年 12 月 31 日：人民币 35,722,533,451.62 元)。本集团在上述合并结构化主体中的持有的权益体现在资产负债表中交易性金融资产的金额为人民币 34,771,459,156.40 元 (2024 年 12 月 31 日上述合并结构化主体中的权益体现在资产负债表中交易性金融资产的金额为人民币 32,309,061,587.10 元)。

4 在未纳入合并财务报表范围的结构化主体中的权益

本集团作为结构化主体的普通合伙人或管理者，在报告期间对资产管理计划拥有管理权。除已于附注七、3 所述本集团已合并的结构化主体外，本集团因在结构化主体中拥有的权益而享有可变回报并不重大，因此，本集团并未合并该等结构化主体。

于 2025 年 6 月 30 日，上述由本集团管理的未合并结构化主体的资产总额为人民币 689,607,065,707.69 元 (2024 年 12 月 31 日：人民币 621,057,177,981.55 元)。于 2025 年 6 月 30 日，本集团于上述未合并结构化主体中所持权益账面价值为人民币 6,239,819,822.64 元 (2024 年 12 月 31 日：人民币 6,252,105,088.00 元)。

于 2025 年 1-6 月，本集团在上述结构化主体中获得的损益包括管理费收入、业绩报酬及投资收益共计人民币 980,594,550.39 元 (2024 年 1-6 月：管理费收入、业绩报酬及投资损失共计人民币 167,296,212.13 元)。

5 本集团在第三方机构发起设立的结构化主体中享有的权益

本集团通过直接持有投资而在第三方机构发起设立的结构化主体中享有权益，这些结构化主体未纳入本集团的合并财务报表范围，主要包括基金、银行理财产品、信托计划与其他产品。这些结构化主体的性质和目的主要是管理投资者的资产并赚取管理费，其融资方式是向投资者发行投资产品。

于 2025 年 6 月 30 日与 2024 年 12 月 31 日，合并资产负债表中上述投资的账面金额等同于本集团因持有第三方机构发行的未合并结构化主体而可能存在的最大风险敞口，详情载列如下：

	2025 年 6 月 30 日	
	交易性金融资产 人民币元	合计 人民币元
基金	79,883,416,911.05	79,883,416,911.05
银行理财产品	3,468,292,886.42	3,468,292,886.42
信托计划	11,739,026.80	11,739,026.80
其他	3,409,180,756.79	3,409,180,756.79
合计	86,772,629,581.06	86,772,629,581.06

	2024 年 12 月 31 日	
	交易性金融资产 人民币元	合计 人民币元
基金	60,952,406,541.89	60,952,406,541.89
银行理财产品	2,944,129,485.55	2,944,129,485.55
信托计划	16,726,526.80	16,726,526.80
其他	4,248,825,544.87	4,248,825,544.87
合计	68,162,088,099.11	68,162,088,099.11

于 2025 年 6 月 30 日和 2024 年 12 月 31 日，本集团因投资上述基金、银行理财产品、信托计划与其他产品而可能遭受损失的最大风险敞口为其在报告日的公允价值。

八、与金融工具相关的风险

1 风险管理政策及组织架构

(1) 风险管理政策

为了提高集团管理和运营的科学性、规范性和有效性，增强对金融风险的防范能力，保障集团各项业务持续、稳定、快速发展，根据《中华人民共和国证券法》《证券公司监督管理条例》《证券公司内部控制指引》《证券公司全面风险管理规范》等有关规定并结合业务和管理实际情况，本集团制定了《风险管理基本制度》并经董事会审议通过，明确了风险管理目标、原则、公司总体及各风险类型的风险偏好及容忍度、风险管理流程、相关资源保障及考核机制。经营管理方面，制定并发布了各类专业风险管理指引，明确了各类风险的管理流程及措施、风险指标及限额；此外，经营层面还制定了《风险控制指标管理办法》《子公司风险管理办法》《压力测试机制实施方案》《压力测试实施细则》等政策。具体业务层面，集团根据各业务和管理条线自身的风险点，建立了业务风险管理制度或风险管理手册。

本集团在日常经营活动中涉及的风险主要包括市场风险、信用风险、流动性风险、操作风险、信息技术风险、声誉风险、模型风险、合规风险、法律风险、洗钱风险、廉洁风险等。本集团制定了相应的政策和程序来识别和分析这些风险，并结合实际设定适当的风险指标、风险限额、风险内部控制流程，通过信息系统支持和有效的机制持续管理上述各类风险。

风险管理是本集团所有员工的共同责任，集团通过培训和考核的方式，促进全体员工不断增强风险管理意识和风险敏感度以培养良好的风险管理文化。

(2) 风险治理组织架构

本公司风险管理组织架构包括五个主要部分：董事会及合规与风险管理委员会，监事会，经营管理层及风险控制委员会，风险管理部及其他各风险管理部门，其他各部门、分支机构及子公司。

董事会承担公司全面风险管理的最终责任。董事会设合规与风险管理委员会，对风险管理的总体目标、基本政策、风险评估报告进行审议并提出意见；对需董事会审议的重大决策的风险和重大风险的解决方案进行评估并提出意见。监事会承担全面风险管理的监督责任，负责监督检查董事会和经营管理层在风险管理方面的履职尽责情况并督促整改。经营管理层根据董事会的授权和批准，结合公司经营目标，具体负责实施风险管理工作，并下设风险控制委员会。公司设首席风险官，负责分管领导全面风险管理工作。风险管理部履行全面风险管理职责，对经营管理层和公司整体风险负责，牵头管理市场风险、信用风险和操作风险。公司相关职能部门根据职责定位分别负责牵头管理其他类型风险；公司其他各部门、分支机构及子公司对各自条线的风险管理工作负责，落实公司及各风险管理部门制定的各项政策、流程和措施，接受各风险管理部门的指导以及对各类风险管理、执行责任的分解。稽查部负责对全面风险管理的充分性和有效性进行独立、客观的审查和评价，并负责牵头或委托外部专业机构定期对公司全面风险管理体系进行评估。

2 公司面临的主要风险及应对措施

(1) 信用风险管理

信用风险是指因融资方、发行人或交易对手等违约导致损失的风险。公司建立了覆盖自有资金出资及受托资金业务的信用风险管理体系，将境内外子公司纳入统一管理范围，实现信用风险管理全覆盖。

报告期内，本集团面临的信用风险主要包括三类：一是在融资类业务中，融资方违约致使借出资券及息费遭受损失的风险；二是在债券投资业务中，发行人违约造成的风险；三是在交易类业务（含担保交收类业务）中，交易对手方出现违约，导致资产遭受损失的风险。

融资类业务信用风险管理方面，公司执行严格的风险客户与风险资产持续监控、及时化解的管控措施，强化动态的逆周期调节机制，建立市场系统性风险监测及应对机制，加强相关业务贷后管理，以控制业务常规风险、防范底线风险、灵活调节业务结构。

发行人信用风险管理方面，公司建立信用债发行人统一监控平台，实现集团各业务信用债标的的统一监控，同时公司深化信用债全流程风险管控，建立常态化的风险券筛查处置机制，持续强化持仓债券监控预警机制，提升集团发行人信用风险防控成效。

交易对手信用风险管理方面，公司持续推进交易对手统一管理体系及管理系统优化建设，并根据内外部舆情进一步加强交易对手授信管理，严控尾部风险，对于担保交收类业务，持续完善风险指标设计的前端管控并推进系统化建设，强化风险事件处理和风险传导管控能力。

公司持续优化完善信用风险统一管理体系，提升应对外部复杂信用环境的能力，为各类信用业务发展提供强有力的风控保障。报告期内，公司未发生重大信用风险事件，各项业务平稳运行。

针对买入返售金融资产中的股票质押式回购业务，本集团综合债务人持续还款情况、还款能力及履约保障比例，分析交易面临的违约风险程度，划分三个阶段，确定减值准备，具体方案如下：

描述	预期信用损失阶段	
履约比高于平仓线且未发生逾期	未来 12 个月预期信用损失	第一阶段
履约比高于平仓线、逾期天数不超过 90 天 履约比处于平仓区但未逾期 履约比处于平仓区、逾期天数不超过 90 天	整个存续期预期信用损失 未发生信用减值	第二阶段
履约比低于 100% 履约比不低于 100%、逾期天数超过 90 天 已进入场内违约处置或场外司法诉讼环节 跟踪到债务人出现重大财务困难、很可能破产或重组等情形	整个存续期预期信用损失 已发生信用减值	第三阶段

本集团为不同融资主体及合约设置不同的平仓线，平仓线一般不低于 130%。

针对第一阶段、第二阶段风险合约，本集团根据履约保障比例及逾期天数，按照相应的损失率计提减值准备。于 2025 年 6 月 30 日，第一阶段风险合约减值损失率为 0.33%，无纳入第二阶段的风险合约 (于 2024 年 12 月 31 日，第一阶段风险合约减值损失率 0.29%，无纳入第二阶段的风险合约)。

针对第三阶段风险合约，本集团从每笔合约的标的券及融资人两个维度进行综合评估，评估时考虑的因素包括但不限于标的券的版块、市值、日均成交额、商誉占比、重大风险指标等，以及融资人是否控股股东、是否受减持新规限制、是否黑名单或违约客户、质押比例、担保情况、增信措施等，并结合履约保障比例及逾期天数等指标，对合约进行减值测算，计提相应的减值准备，减值损失率为 10%-100% 不等。

针对融出资金业务，本集团以维持担保比例为主要指标，持仓集中度为辅助指标，并考虑债务人持续还款情况、账户总负债规模及持仓证券的流动性等情况，对融资融券客户账户资产进行风险分级，划分为三个阶段，对不同阶段资产确定相应的损失率，据此计算预期信用损失。

于 2025 年 6 月 30 日，第一阶段的风险账户平均减值损失率为 0.50%，第二阶段的风险账户平均减值损失率为 8.31%，第三阶段的风险账户平均减值损失率为 83.06% (于 2024 年 12 月 31 日，第一阶段的风险账户平均减值损失率为 0.52%，第二阶段的风险账户平均减值损失率为 8.33%，第三阶段的风险账户平均减值损失率为 82.99%)。

对于融资类业务，本集团计算预期信用损失时，考虑不必付出不必要的额外成本或努力即可获取的前瞻性信息，从宏观经济指标、市场环境、资产质量三个维度选取若干指标。通过构建这些特定指标与业务损失率之间的关系，对融资类业务的预期损失进行前瞻性的调整。

(a) 最大信用风险敞口

在不考虑担保物或其他信用增级措施的情况下，于资产负债表日最大信用风险敞口是指金融资产扣除减值准备后的账面价值。本集团最大信用风险敞口金额列示如下：

	2025 年 6 月 30 日 人民币元	2024 年 12 月 31 日 人民币元
货币资金	188,955,501,131.59	177,638,803,907.04
结算备付金	36,432,296,660.67	43,899,794,428.02
融出资金	130,984,377,197.39	132,546,004,899.02
交易性金融资产	209,266,834,024.11	173,544,758,367.09
衍生金融资产	7,215,461,716.67	9,991,124,734.25
买入返售金融资产	18,911,884,573.13	15,228,400,744.33
应收款项	9,406,360,441.58	5,587,233,036.26
存出保证金	38,187,830,295.18	33,451,298,327.14
债权投资	46,041,320,424.36	47,793,721,749.73
其他债权投资	21,486,100,891.71	10,135,553,141.78
持有待售资产 (金融资产)	–	10,398,569.95
其他资产 (金融资产)	346,285,752.28	219,195,198.02
合计	707,234,253,108.67	650,046,287,102.63

(2) 流动性风险管理

流动性风险，是指本公司无法以合理成本及时获得充足资金，以偿付到期债务、履行其他支付义务和满足正常业务开展的资金需求的风险。本公司已建立了一套完整的流动性风险管理体系，对本公司整体的流动性风险实施识别、计量、监测、控制和报告，并不断提高流动性风险管理的信息化水平，提高流动性风险识别、计量和监测的能力，强化本公司应对流动性风险的能力。此外，本公司根据风险偏好建立规模适当的流动性资产储备，持有充足的优质流动性资产，确保在压力情景下能够及时满足流动性需求。

(3) 市场风险管理

市场风险指市场价格变动，如外汇汇率、利率和证券价格的变动等，影响本集团收入或持有的金融工具的价值而形成的风险。市场风险管理的目标是在可接受范围内管理和控制市场风险，并使风险报酬率最大化。

(a) 汇率风险

汇率风险是指本集团进行的外币业务因外汇汇率变动所产生的风险。本集团除了境外子公司持有以港币为记账本位币的资产及负债外，其他外币资产及负债主要为境内公司持有的外币货币资金、跨境业务中产生的外币金融资产及负债以及子公司所购买的外币金融资产。对于不是以记账本位币计价的货币资金、结算备付金、存出保证金、应收款项、代理买卖证券款、应付款项、应付债券等外币资产和负债，如果出现短期的失衡情况，本集团会在必要时按市场汇率买卖外币，以确保将净风险敞口维持在可接受的水平。

假定除汇率以外的其他风险变量不变，于 2025 年 6 月 30 日和 2024 年 12 月 31 日人民币对美元和港币的汇率变动使人民币升值 10% 将导致本集团股东权益和净利润的变动情况如下。此影响按资产负债表日即期汇率折算为人民币列示，负数表示减少净利润或股东权益，正数表示增加净利润或股东权益。

	股东权益 人民币元	净利润 人民币元
2025 年 6 月 30 日		
美元	(224,907,713.70)	(224,907,713.70)
港币	(2,404,460,277.63)	(279,293,000.76)
合计	(2,629,367,991.33)	(504,200,714.46)

	股东权益 人民币元	净利润 人民币元
2024 年 12 月 31 日		
美元	(222,713,768.60)	(222,713,768.60)
港币	(2,376,794,008.64)	(340,754,104.75)
合计	(2,599,507,777.24)	(563,467,873.35)

于 2025 年 6 月 30 日和 2024 年 12 月 31 日，在假定其他变量保持不变的前提下，人民币对美元和港币的汇率变动使人民币贬值 10% 将导致本集团股东权益和净利润的变化和上表列示的金额相同但方向相反。

上述敏感性分析是假设资产负债表日汇率发生变动，以变动后的汇率对本集团资产负债表内承担外汇汇率变动影响的敞口净额进行重新计量得出的。

下表列示了本集团资产负债表内承担外汇汇率变动影响的敞口净额，本集团的资产和负债按照原币以等值人民币账面价值列示。

	2025 年 6 月 30 日			
	美元折合 人民币元	港币折合 人民币元	其他货币折合 人民币元	合计 人民币元
敞口净额	3,298,646,467.53	18,860,894,204.77	338,229.72	22,159,878,902.02

	2024 年 12 月 31 日			
	美元折合 人民币元	港币折合 人民币元	其他货币折合 人民币元	合计 人民币元
敞口净额	3,266,468,606.15	22,591,075,652.04	12,827,921.24	25,870,372,179.43

(b) 利率风险

利率风险是指公司的财务状况和现金流量受市场利率变动而发生波动的风险。本公司的生息资产主要为银行存款、结算备付金、融出资金、买入返售金融资产、存出保证金及债券投资等，付息负债主要为短期借款、应付短期融资款、拆入资金、卖出回购金融资产款、代理买卖证券款、长期借款、应付债券等。

对于资产负债表日持有的使本集团面临公允价值利率风险的金融工具，本集团利用敏感性分析作为监控利率风险的主要方法。采用敏感性分析衡量在其他变量不变的假设下，利率发生合理、可能的变动时，将对净利润和股东权益产生的影响。

市场利率的波动主要影响本集团持有的以公允价值计量的生息资产的估值。假设收益率曲线平行移动 100 个基点，且不考虑管理层为降低利率风险而可能采取的风险管理活动，对本集团各资产负债表日的股东权益和净利润的潜在影响分析如下：

	2025 年 6 月 30 日		2024 年 12 月 31 日	
	股东权益 人民币元	净利润 人民币元	股东权益 人民币元	净利润 人民币元
收益率曲线向上平移 100 个基点	(5,931,158,384.21)	(5,688,371,550.86)	(4,409,516,090.95)	(4,343,452,669.21)
收益率曲线向下平移 100 个基点	6,555,618,881.84	6,306,634,524.89	5,058,906,720.87	4,990,742,049.80

(c) 其他价格风险

其他价格风险是指本集团所持金融工具的公允价值或未来现金流量因除市场利率和外汇汇率以外的市场价格因素变动而发生波动的风险。本集团主要投资于证券交易所上市的股票及基金等，所面临的最大市场价格风险由所持有的金融工具的公允价值决定。对于此类风险，本集团采取分散化投资并选取适当的金融工具进行有效风险对冲。

敏感度分析反映本集团的净利润及权益可能发生的即时变动，假设股市指数或其他有关风险变量于报告期末发生变动，且已用于重新计量该等由本集团所持令本集团于报告期末面临权益价格风险的金融工具。在所有其他变量不变的情况下，权益类证券价格变动 10% 对本集团净利润及权益的影响分析如下：

	2025 年 6 月 30 日		2024 年 12 月 31 日	
	净利润敏感度 人民币元	**净权益敏感度 人民币元**	净利润敏感度 人民币元	净权益敏感度 人民币元
上升 10%	**4,993,014,828.21**	**5,547,572,482.30**	5,421,006,687.22	5,430,613,713.78
下降 10%	**(4,993,014,828.21)**	**(5,547,572,482.30)**	(5,421,006,687.22)	(5,430,613,713.78)

(4) 操作风险管理

操作风险是指由不完善或有问题的内部程序、人员、系统或外部事件所造成公司损失的风险。风险管理部是本公司操作风险的牵头管理部门，各部门、分支机构、子公司对各自条线的操作风险进行主动管理并对管理效果负责，承担本单位操作风险管理的第一责任。公司利用技术手段防范各项业务及管理流程、关键环节的操作风险，并加强流程管控，以保证操作风险管理的政策、制度能够有效落实。公司运用风险与控制自我评估、关键风险指标监测、损失数据收集作为辅助工具加强对操作风险的管理。

本公司根据财政部、证监会、审计署、原银保监会联合发布的《企业内部控制基本规范》及其配套指引以及监管部门和公司相关工作要求，开展了以风险为导向的内部控制规范建设工作，并开展持续优化，将操作风险自我评估与内控自评相结合，对各业务流程中的固有风险、控制活动等进行了全面梳理、评估，对控制设计及执行的有效性进行了测试，对内控缺陷落实整改，全面梳理优化了公司各业务环节和制度流程，同时补充完善了风险控制矩阵及内控手册，以保障公司内控措施的到位以及风险管理的有效性。此外，公司在日常工作中将操作风险管理及内部控制工作前移，全程参与新业务的制度流程及方案设计，充分识别和全面评估操作风险，通过设置前端控制、规范业务流程、建立监测指标、开展培训与检查等前中后管理机制，以落实关键风险点的内部控制措施。

(5) 金融资产转移

在日常业务中，本集团通过卖出回购协议及融出证券将已确认的金融资产转让给对手方。本集团尚保留该部分已转让金融资产的风险与回报，因此并未于资产负债表终止确认此类金融资产。

本集团与客户订立卖出回购协议，借出分类为交易性金融资产的债务证券及债权投资。卖出回购协议是指如下交易，将证券出售并同时达成回购协议，在未来某时间以约定价格购回。即使回购价格是约定的，本集团仍面临着显著的信用风险、市场风险和出售这些证券获取回报的风险。本集团尚保留该部分已转让金融资产的风险与回报，因此并未于资产负债表终止确认此类金融资产。

本集团与客户订立融出证券协议，借出分类为交易性金融资产的股票及交易所交易基金。根据融出证券协议规定，股票及交易所交易基金的法定所有权转让给客户。尽管客户可于协议期间出售相关证券，但有责任于未来指定日期向本集团归还该等证券。由于本集团尚保留该部分已转让证券的风险与回报，因此并未于资产负债表终止确认此类金融资产。

于 2025 年 6 月 30 日和 2024 年 12 月 31 日，本集团已转移但未终止确认的金融资产及相关负债如下：

2025 年 6 月 30 日	交易性金融资产		
	卖出回购协议 人民币元	融出证券 人民币元	合计 人民币元
转让资产的账面金额	10,245,062,764.78	1,731,967,035.43	11,977,029,800.21
相关负债的账面金额	(9,232,705,017.10)	–	(9,232,705,017.10)
净头寸	1,012,357,747.68	1,731,967,035.43	2,744,324,783.11

2024 年 12 月 31 日	交易性金融资产		
	卖出回购协议 人民币元	融出证券 人民币元	合计 人民币元
转让资产的账面金额	7,136,484,989.00	1,274,563,474.20	8,411,048,463.20
相关负债的账面金额	(6,065,887,387.44)	–	(6,065,887,387.44)
净头寸	1,070,597,601.56	1,274,563,474.20	2,345,161,075.76

(6) 金融资产和金融负债的抵销

当本集团具有抵销已确认金融资产和金融负债的法定权利，且目前可执行该种法定权利，同时本集团计划以净额结算或同时变现该金融资产和清偿该金融负债时，金融资产和金融负债以相互抵销后的金额列示。

本集团已就衍生金融工具应用了可执行的总抵销协议进行了抵销列示。

根据本集团与客户签订的权益类收益互换协议，与同一客户间的应收及应付款项于同一结算日以净额结算。

在本集团与香港中央结算有限公司进行持续净额结算的情况下，与该公司间同一结算日内应收及应付款项以净额结算。

九、金融工具的公允价值

下表列示了本集团在每个资产负债表日持续和非持续以公允价值计量的资产和负债于本报告期末的公允价值信息及其公允价值计量的层次。公允价值计量结果所属层次取决于对公允价值计量整体而言具有重要意义的最低层次的输入值。三个层次输入值的定义如下：

第一层次输入值：在计量日能够取得的相同资产或负债在活跃市场上未经调整的报价；

第二层次输入值：除第一层次输入值外相关资产或负债直接或间接可观察的输入值；

第三层次输入值：相关资产或负债的不可观察输入值。

1 以公允价值计量的资产和负债的期末公允价值

		2025 年 6 月 30 日			
	附注	第一层次 人民币元	第二层次 人民币元	第三层次 人民币元	合计 人民币元
持续的公允价值计量					
资产					
交易性金融资产	五、8	130,808,419,254.47	220,857,048,528.98	7,471,892,162.03	359,137,359,945.48
- 交易性债券投资		815,305,195.93	203,555,278,298.70	217,933,860.53	204,588,517,355.16
- 交易性其他债务工具投资		-	2,370,852,551.47	575,497,082.05	2,946,349,633.52
- 交易性权益工具		129,993,114,058.54	14,930,917,678.81	6,678,461,219.45	151,602,492,956.80
衍生金融资产	五、4	280,723,479.51	5,607,055,192.23	1,327,683,044.93	7,215,461,716.67
其他债权投资	五、10	-	21,486,100,891.71	-	21,486,100,891.71
其他权益工具投资	五、11	7,286,530,214.12	1,940,522.31	105,570,059.01	7,394,040,795.44
持续以公允价值计量的资产总额		138,375,672,948.10	247,952,145,135.23	8,905,145,265.97	395,232,963,349.30
负债					
交易性金融负债	五、25	(1,726,977,440.77)	(29,372,455,195.18)	(9,804,223,384.88)	(40,903,656,020.83)
其中：指定为以公允价值计量且其变动计入当期损益的金融负债		-	(5,006,589,334.37)	(9,804,223,384.88)	(14,810,812,719.25)
衍生金融负债	五、4	(434,176,462.71)	(8,890,000,546.03)	(2,503,788,880.55)	(11,827,965,889.29)
持续以公允价值计量的负债总额		(2,161,153,903.48)	(38,262,455,741.21)	(12,308,012,265.43)	(52,731,621,910.12)

	附注	2024 年 12 月 31 日 第一层次 人民币元	第二层次 人民币元	第三层次 人民币元	合计 人民币元
持续的公允价值计量					
资产					
交易性金融资产	五、8	113,058,865,306.66	181,844,284,743.39	6,843,377,214.65	301,746,527,264.70
- 交易性债券投资		446,495,982.35	170,876,044,157.29	242,136,774.45	171,564,676,914.09
- 交易性其他债务工具投资		-	-	705,517,978.80	705,517,978.80
- 交易性权益工具		112,612,369,324.31	10,968,240,586.10	5,895,722,461.40	129,476,332,371.81
衍生金融资产	五、4	350,714,043.31	7,349,068,835.10	2,291,341,855.84	9,991,124,734.25
其他债权投资	五、10	-	10,135,553,141.78	-	10,135,553,141.78
其他权益工具投资	五、11	-	21,108,580.53	104,751,467.74	125,860,048.27
持续以公允价值计量的资产总额		113,409,579,349.97	199,350,015,300.80	9,239,470,538.23	321,999,065,189.00
负债					
交易性金融负债	五、25	(1,165,038,713.88)	(30,483,139,930.42)	(8,800,153,799.65)	(40,448,332,443.95)
其中：指定为以公允价值计量且其变动计入当期损益的金融负债		-	(5,062,578,528.14)	(8,800,153,799.65)	(13,862,732,327.79)
衍生金融负债	五、4	(376,897,951.95)	(8,735,143,764.21)	(1,831,743,753.13)	(10,943,785,469.29)
持续以公允价值计量的负债总额		(1,541,936,665.83)	(39,218,283,694.63)	(10,631,897,552.78)	(51,392,117,913.24)

2 持续和非持续第一层次公允价值计量项目市价的确定依据

对于存在活跃市场的交易性金融资产及负债、衍生金融资产及负债，其公允价值是按资产负债表日的市场报价确定的。此市场报价取自活跃市场中的交易所、经销商及交易对手的以公平磋商为基础的市场交易。

3 持续和非持续第二层次公允价值计量项目，采用的估值技术和重要参数的定性及定量信息

对于交易性金融资产中的债券投资及交易性金融负债中的债务工具的公允价值是采用相关债券登记结算机构估值系统的报价。相关报价机构在形成报价过程中采用了反映市场状况的可观察输入值。

对于交易性金融资产中不存在公开市场的权益工具投资，其公允价值以投资账户管理人提供的账户净值确定。

衍生金融资产和负债的公允价值是根据市场报价来确定的。根据每个合约的条款和到期日，采用类似衍生金融工具的市场利率将未来现金流折现，以验证报价的合理性。权益互换合约中嵌入的衍生工具的公允价值是采用相关证券交易所报价计算的相关权益证券回报来确定的。

2025 年 1-6 月，本集团上述持续第二层次公允价值计量所使用的估值技术并未发生变更。

4 持续和非持续第三层次公允价值计量项目，采用的估值技术和重要参数的定性及定量信息

本集团制定了相关流程来确定持续的第三层次公允价值计量中合适的估值技术和输入值。本集团定期复核相关流程以及公允价值确定的合适性。

第三层次公允价值计量的量化信息如下：

	2025 年 6 月 30 日的公允价值 人民币元	估值技术	不可观察输入值	对公允价值影响
其他债务工具及私募配售债券	793,430,942.58	贴现现金流量模型	经风险调整的贴现率和 预计现金流	经风险调整的贴现率越高，公允价值越低； 预计现金流越高，公允价值越高
未上市股权投资	6,784,031,278.46	市场法	缺乏市场流通性贴现率和 市场乘数	贴现率越高，公允价值越低； 市场乘数越高，公允价值越高
场外衍生合约－资产	1,327,683,044.93	布莱克－斯科尔斯 期权定价模型	标的资产的价格波动率	价格波动率越大，对公允价值的影响越大
		蒙特卡洛 期权定价模型	标的资产的价格波动率	价格波动率越大，对公允价值的影响越大
场外衍生合约－负债	(2,503,788,880.55)	布莱克－斯科尔斯 期权定价模型	标的资产的价格波动率	价格波动率越大，对公允价值的影响越大
		蒙特卡洛 期权定价模型	标的资产的价格波动率	价格波动率越大，对公允价值的影响越大
私募基金其他合伙人于合并结构化主体享有的权益	(3,168,257,282.02)	市场法	缺乏市场流通性贴现率和 市场乘数	贴现率越高，公允价值越低； 市场乘数越高，公允价值越高
收益凭证	(6,635,966,102.86)	布莱克－斯科尔斯 期权定价模型	标的资产的价格波动率	价格波动率越大，对公允价值的影响越大
		蒙特卡洛 期权定价模型	标的资产的价格波动率	价格波动率越大，对公允价值的影响越大

	2024 年 12 月 31 日的公允价值 人民币元	估值技术	不可观察输入值	对公允价值影响
其他债务工具及私募配售债券	947,654,753.25	贴现现金流量模型	经风险调整的贴现率和 预计现金流	经风险调整的贴现率越高，公允价值越低； 预计现金流越高，公允价值越高
未上市股权投资	6,000,473,929.14	市场法	缺乏市场流通性贴现率和 市场乘数	贴现率越高，公允价值越低； 市场乘数越高，公允价值越高
场外衍生合约－资产	2,291,341,855.84	布莱克－斯科尔斯 期权定价模型	标的资产的价格波动率	价格波动率越大，对公允价值的影响越大
		蒙特卡洛 期权定价模型	标的资产的价格波动率	价格波动率越大，对公允价值的影响越大
场外衍生合约－负债	(1,831,743,753.13)	布莱克－斯科尔斯 期权定价模型	标的资产的价格波动率	价格波动率越大，对公允价值的影响越大
		蒙特卡洛 期权定价模型	标的资产的价格波动率	价格波动率越大，对公允价值的影响越大
私募基金其他合伙人于合并结构化主体享有的权益	(3,670,453,569.25)	市场法	缺乏市场流通性贴现率和 市场乘数	贴现率越高，公允价值越低； 市场乘数越高，公允价值越高
收益凭证	(5,129,700,230.40)	布莱克－斯科尔斯 期权定价模型	标的资产的价格波动率	价格波动率越大，对公允价值的影响越大
		蒙特卡洛 期权定价模型	标的资产的价格波动率	价格波动率越大，对公允价值的影响越大

5 持续以第三层次公允价值计量项目，期初与期末账面价值间的调节信息

				本期利得或损失总额		增加、发行、出售和结算					
	2025 年 1 月 1 日余额 人民币元	转入第三层次 人民币元	转出第三层次 人民币元	计入损益 人民币元	计入其他综合收益 人民币元	增加 人民币元	发行 人民币元	出售 人民币元	结算 人民币元	2025 年 6 月 30 日余额 人民币元	对于期末持有的资产和承担的负债，计入损益的当期未实现利得或损失 人民币元
资产											
交易性金融资产	6,843,377,214.65	21,214.42	(387,329,713.84)	199,481,491.44	–	1,292,877,665.52	–	(443,484,490.87)	(33,051,219.29)	7,471,892,162.03	90,373,145.80
– 交易性债券投资	242,136,774.45	–	–	1,734,179.51	–	–	–	–	(25,937,093.43)	217,933,860.53	1,734,179.51
– 交易性其他债务工具投资	705,517,978.80	–	–	(309,945,939.30)	–	232,080,959.73	–	(52,155,917.18)	–	575,497,082.05	(309,945,939.29)
– 交易性权益工具	5,895,722,461.40	21,214.42	(387,329,713.84)	507,693,251.23	–	1,060,796,705.79	–	(391,328,573.69)	(7,114,125.86)	6,678,461,219.45	398,584,905.58
其他权益工具投资	104,751,467.74	–	–	–	818,591.27	–	–	–	–	105,570,059.01	–
衍生金融资产	2,291,341,855.84	–	–	(814,092,764.94)	–	26,706,280.06	–	(7,741,340.38)	(168,530,985.65)	1,327,683,044.93	(963,658,810.91)
负债											
衍生金融负债	(1,831,743,753.13)	–	–	(446,713,609.66)	(75,662,294.52)	(190,755,686.38)	–	274,993,658.89	(233,907,195.75)	(2,503,788,880.55)	(728,770,260.74)
交易性金融负债	(8,800,153,799.65)	–	–	(52,067,756.84)	–	(8,034,285,925.23)	–	–	7,082,284,096.84	(9,804,223,384.88)	(28,590,212.00)
合计	(1,392,427,014.55)	21,214.42	(387,329,713.84)	(1,113,392,640.00)	(74,843,703.25)	(6,905,457,666.03)	–	(176,232,172.36)	6,646,794,696.15	(3,402,866,999.46)	(1,630,646,137.85)

		本期利得或损失总额				增加、发行、出售和结算					
	2024 年 1 月 1 日余额 人民币元	转入第三层次 人民币元	转出第三层次 人民币元	计入损益 人民币元	计入其他综合收益 人民币元	增加 人民币元	发行 人民币元	出售 人民币元	结算 人民币元	2024 年 6 月 30 日余额 人民币元	对于期末持有的资产和承担的负债，计入损益的当期未实现利得或损失 人民币元
资产											
交易性金融资产	18,391,198,698.94	23,366,019.24	(7,123,754,724.91)	(2,185,501,025.62)	–	2,498,953,797.21	–	(1,258,738,165.42)	(62,810,497.97)	10,282,714,101.47	(644,987,230.82)
– 交易性债券投资	586,617,321.79	23,253,585.08	–	28,577,339.75	–	43,033,671.84	–	(30,000,000.00)	(62,810,497.97)	588,671,420.49	29,241,202.76
– 交易性其他债务工具投资	2,177,275,481.42	–	–	9,152,917.65	–	9,456,596.65	–	(1,042,667,914.09)	–	1,153,217,081.63	23,069,790.54
– 交易性权益工具	15,627,305,895.73	112,434.16	(7,123,754,724.91)	(2,223,231,283.02)	–	2,446,463,528.72	–	(186,070,251.33)	–	8,540,825,599.35	(697,298,224.12)
其他债权投资	180,462,924.62	–	–	(1,523,994.07)	10,420,190.78	–	–	–	(189,359,121.33)	–	–
其他权益工具投资	105,657,319.78	–	–	–	19,152,967.88	400,552.56	–	(200,000.00)	–	125,010,840.22	–
衍生金融资产	5,709,047,767.25	–	–	2,937,923,320.84	–	11,846,277.07	–	(9,964,255.70)	(1,285,738,566.40)	7,363,114,543.06	1,654,066,775.81
负债											
衍生金融负债	(3,457,110,904.70)	–	–	1,338,844,600.02	(76,968,057.33)	(226,799,881.68)	–	567,670,673.84	(805,039,238.65)	(2,659,402,808.50)	875,142,491.95
交易性金融负债	(10,879,024,976.89)	–	–	1,283,568,096.15	–	(9,556,119,588.25)	–	–	8,195,234,048.20	(10,956,342,420.79)	1,289,009,393.12
合计	10,050,230,829.00	23,366,019.24	(7,123,754,724.91)	3,373,310,997.32	(47,394,898.67)	(7,271,718,843.09)	–	(701,231,747.28)	5,852,286,623.85	4,155,094,255.46	3,173,231,430.06

6 持续的公允价值计量项目，本期内发生各层次之间转换的，转换的原因及确定转换时点的政策

对于持续的以公允价值计量的资产和负债，本集团在每个报告期末通过重新评估层次分类（基于对整体公允价值计量有重大影响的最低层次输入值），判断各层次之间是否存在转换。

于财务报告期间，本集团无由第二层次转入第一层次的以公允价值计量的金融资产。转入或转出第三层次是由于部分金融工具的公允价值计量估值技术及输入值发生改变。

7 不以公允价值计量的金融资产和金融负债的公允价值情况

本集团不以公允价值计量的金融资产和负债主要包括：货币资金、结算备付金、债权投资、融出资金、买入返售金融资产、存出保证金、应收款项、短期借款、长期借款、应付短期融资款、卖出回购金融资产款、代理买卖证券款、应付款项、应付债券和其他金融负债等。于 2025 年 6 月 30 日，除债权投资、应付短期融资款以及应付债券外，其他金融资产和金融负债的账面价值与公允价值之间无重大差异。截至 2025 年 6 月 30 日，本集团所持有债权投资账面价值为人民币 46,041,320,424.36 元，公允价值为人民币 49,574,981,312.04 元，本集团所持有应付短期融资款账面价值为人民币 27,577,436,421.98 元，公允价值为人民币 27,580,940,154.57 元，本集团所持有应付债券账面价值为人民币 112,360,463,676.87 元，公允价值为人民币 114,745,681,078.25 元。

十、资本管理

本集团资本管理的主要目标是保障本集团的持续经营，能够通过制定与风险水平相当的产品和服务价格并确保以合理融资成本获得融资的方式，持续为股东提供回报。

本集团定期复核和管理自身的资本结构，力求达到最理想的资本结构和股东回报。本集团考虑的因素包括：本集团未来的资金需求、资本效率、现实的及预期的盈利能力、预期的现金流、预期资本支出等。如果经济状况发生改变并影响本集团，本集团将会调整资本结构。

证监会分别于 2020 年 3 月 20 日和 2024 年 9 月 13 日颁布了经修订的《证券公司风险控制指标管理办法》及《证券公司风险控制指标计算标准规定》，对证券公司必须持续符合的风险控制指标体系及标准进行了修改，并要求于 2025 年 1 月 1 日起施行，本公司须就风险控制指标持续达到下列标准：

1. 净资本与各项风险资本准备之和的比率不得低于 100%（“风险覆盖率”）；

2. 净资本与净资产的比率不得低于 20%（“净资本 / 净资产”）；

3. 净资本与负债的比率不得低于 8%（“净资本 / 负债”）；

4. 净资产与负债的比率不得低于 10%（“净资产 / 负债”）；

5. 自营权益类证券及证券衍生品与净资本的比率不得超过 100%（“自营权益类证券及其衍生品 / 净资本”）；

6. 自营非权益类证券及证券衍生品与净资本的比率不得超过 500%（“自营非权益类证券及其衍生品 / 净资本”）；

7. 核心净资本与表内外资产总额的比率不得少于 8%（“资本杠杆率”）；

8. 优质流动性资产与未来 30 天现金净流出量的比率不得少于 100%（“流动性覆盖率”）；

9. 可用稳定资金与所需稳定资金的比率不得少于 100%（“净稳定资金率”）；及

10. 融资（含融券）的金额与净资本的比率不得超过 400%（“融资（含融券）的金额 / 净资本”）。

净资本指资产净值扣除管理办法所指若干类别资产的风险调整。

于 2025 年 6 月 30 日及 2024 年 12 月 31 日，本公司的净资本及上述比率如下：

	2025 年 6 月 30 日	2024 年 12 月 31 日 （经重述）
净资本（人民币元）	96,642,271,399.97	94,142,061,443.95
风险覆盖率	406.33%	431.31%
净资本 / 净资产	57.88%	58.51%
净资本 / 负债	24.36%	27.25%
净资产 / 负债	42.08%	46.57%
自营权益类证券及其衍生品 / 净资本	32.30%	26.98%
自营非权益类证券及其衍生品 / 净资本	300.38%	254.96%
资本杠杆率	16.63%	18.02%
流动性覆盖率	256.33%	260.99%
净稳定资金率	155.67%	159.70%
融资（含融券）的金额 / 净资本	138.39%	142.72%

本集团若干子公司与本公司须分别遵守中国大陆、香港和美国监管要求的资本规定。截至 2025 年 6 月 30 日及 2024 年 12 月 31 日，该等子公司均遵守资本规定。

十一、关联方及关联交易

1 主要股东：

持有本公司 5%（含 5%）以上表决权股份的股东单位情况如下

股东名称	注册地	业务性质	注册资本	对本公司的持股比例 (%)	对本公司的表决权比例 (%)	本公司最终控制方
江苏省国信集团有限公司（注）	南京	国有资产管理等	人民币 500 亿元	15.21	15.21	否
江苏交通控股有限公司	南京	国有资产管理等	人民币 168 亿元	5.42	5.42	否

注：本公司的实际控制人为江苏省政府国有资产监督管理委员会。

2、本公司的子公司情况

本公司的子公司信息详见附注七、1。存在控制关系且已纳入本公司合并财务报表范围的子公司，其相互间交易及母子公司交易已作抵销。

3、本集团的联营和合营企业情况

本集团的联营和合营企业详见附注七、2。

4 其他关联方

本期与本集团发生关联方交易，或上年与本集团发生关联交易形成余额的其他关联方情况如下：

名称	关联关系
南京银行股份有限公司	其他关联法人
江苏省港口集团有限公司	其他关联法人
紫金信托有限责任公司	其他关联法人
紫金财产保险股份有限公司	其他关联法人
东部机场集团有限公司	其他关联法人
江苏省苏豪控股集团有限公司	其他关联法人
江苏高科技投资集团有限公司	其他关联法人
苏宁易购集团股份有限公司	其他关联法人
富安达基金管理有限公司	其他关联法人
深圳高速公路集团股份有限公司	其他关联法人
苏州中方财团控股股份有限公司	其他关联法人
利安人寿保险股份有限公司	其他关联法人
江苏丰海新能源淡化海水发展有限公司	其他关联法人
江苏省广播电视信息网络投资有限公司	其他关联法人
江苏苏美达资本控股有限公司	其他关联法人
南京白鹭高速客运股份有限公司	其他关联法人
南京跃进汽车有限公司	其他关联法人
苏州金陵南林饭店有限责任公司	其他关联法人

注：其他关联法人包括其他关联自然人担任董事、高级管理人员的公司和主要股东施加重大影响的公司。其他关联自然人包括本公司董事、监事、高级管理人员及与其关系密切的家庭成员。

5 关联交易情况

(1) 手续费及佣金净收入

关联方	关联交易内容	2025 年 1–6 月 人民币元	2024 年 1–6 月 人民币元
主要股东及其子公司	债券承销收入	4,365,427.36	3,454,022.05
主要股东及其子公司	代理买卖交易佣金收入	24,310.81	1,459,150.09
本集团的联营和合营企业	基金管理费收入	64,436,680.92	72,398,562.83
本集团的联营和合营企业	席位费分仓佣金收入	33,602,106.43	48,397,713.69
本集团的联营和合营企业	债券承销收入	207,212.47	127,496.23
本集团的联营和合营企业	代理买卖交易佣金收入	306,421.95	490,966.47
本集团的联营和合营企业	财务顾问收入	4,716,981.13	-
本集团的联营和合营企业	销售服务及做市服务收入	45,687,105.62	16,104,887.04
本集团的联营和合营企业	债券分销支出	-	(20,000.00)
本集团的联营和合营企业	银行存管费支出	(499,278.49)	(284,428.24)
其他关联法人	债券承销收入	1,015,453.03	436,739.62
其他关联法人	代理买卖交易佣金收入	742,222.76	236,842.43
其他关联法人	席位费分仓佣金收入	4,163.06	-
其他关联法人	销售服务及做市服务收入	12,236.49	57,567.38
其他关联法人	银行存管费支出	(536,813.86)	(855,138.75)
其他关联自然人	代理买卖交易佣金收入	54,717.38	112,511.89
合计		154,138,947.06	142,116,892.73

(2) 利息净收入

关联方	关联交易内容	2025 年 1–6 月 人民币元	2024 年 1–6 月 人民币元
本集团的联营和合营企业	银行存款利息收入	9,024,619.92	16,878,193.97
本集团的联营和合营企业	短期借款利息支出	(301,500.00)	-
本集团的联营和合营企业	质押式正回购利息支出	(1,696,546.29)	(325,050.20)
本集团的联营和合营企业	拆入资金利息支出	(299,777.78)	(1,361,305.56)
本集团的联营和合营企业	债券借贷利息支出	(1,189,008.24)	(501,890.41)
其他关联法人	质押式正回购利息支出	(3,027,841.11)	(4,038,642.82)
其他关联法人	债券借贷利息支出	-	(65,589.04)
其他关联法人	银行存款利息收入	6,353,785.19	15,577,556.40
合计		8,863,731.69	26,163,272.34

(3) 投资收益

关联方	关联交易内容	2025 年 1-6 月 人民币元	2024 年 1-6 月 人民币元
主要股东及其子公司	持有及处置交易性金融资产 (损失)/ 收益	(99,022.08)	2,456,186.89
本集团的联营和合营企业	持有及处置交易性金融资产 (损失)/ 收益	(369,774.06)	854,336.77
本集团的联营和合营企业	持有及处置衍生金融资产 (损失)/ 收益	(584,126.26)	1,047,682.68
其他关联法人	持有及处置交易性金融资产收益	555,663.84	1,262,888.85
其他关联法人	持有及处置衍生金融资产收益	823,390.46	530,889.44
合计		326,131.90	6,151,984.63

(4) 业务及管理费

关联方	关联交易内容	2025 年 1-6 月 人民币元	2024 年 1-6 月 人民币元
本集团的联营和合营企业	客户维护费支出	(318.16)	(267.70)
其他关联法人	客户维护费支出	(715,036.22)	(194,785.84)
合计		(715,354.38)	(195,053.54)

(5) 汇兑损益

关联方	关联交易内容	2025 年 1-6 月 人民币元	2024 年 1-6 月 人民币元
其他关联法人	处置外汇衍生金融工具损失	(73,036.98)	(2,291,040.67)

(6) 关联租赁

出租

承租方名称	租赁资产种类	2025 年 1-6 月确认 的租赁收入 人民币元	2024 年 1-6 月确认 的租赁收入 人民币元
本集团的联营和合营企业	房屋建筑物	1,377,670.62	1,768,726.11

承租

出租方名称	租赁资产种类	2025 年 1-6 月支出 的租赁费用 人民币元	2024 年 1-6 月支出 的租赁费用 人民币元
本集团的联营和合营企业	房屋建筑物	13,703,691.90	21,275,187.81
本集团的联营和合营企业	其他	638,437.17	1,449,092.94
合计		14,342,129.07	22,724,280.75

(7) 本集团净认购 /(赎回) 关联方发行债券情况

关联方	关联交易内容	2025 年 1-6 月 人民币元	2024 年 1-6 月 人民币元
主要股东及其子公司	净赎回债券	-	(26,917,493.09)
本集团的联营和合营企业	净认购 /(赎回) 债券	299,467,015.48	(20,199,002.33)
其他关联法人	净赎回债券	(1,361,729.18)	(2,495,244.74)
合计		298,105,286.30	(49,611,740.16)

(8) 与关联方相关取得的股利收益

关联方	关联交易内容	2025 年 1-6 月 人民币元	2024 年 1-6 月 人民币元
本集团的联营和合营企业	收到股利分红	1,704,351,953.32	663,253,938.64

(9) 与关联方开展质押式回购业务及资金拆借情况

关联方	关联交易内容	2025 年 1-6 月 人民币元	2024 年 1-6 月 人民币元
本集团的联营和合营企业	质押式正回购	12,802,074,041.85	4,555,500,000.00
本集团的联营和合营企业	拆入资金	1,000,000,000.00	19,500,000,000.00
本集团的联营和合营企业	短期借款	30,000,000.00	-
其他关联法人	质押式正回购	36,107,452,255.69	45,453,670,000.00
合计		49,939,526,297.54	69,509,170,000.00

(10) 与关联方开展债券交易情况

关联方	关联交易内容	2025 年 1-6 月 人民币元	2024 年 1-6 月 人民币元
本集团的联营和合营企业	债券借贷交易	7,770,000,000.00	1,490,000,000.00
本集团的联营和合营企业	净购买关联方持有的债券	51,599,950.68	40,004,043.72
本集团的联营和合营企业	票据转贴现净买入	2,673,532,165.05	-
其他关联法人	债券借贷交易	-	220,000,000.00
其他关联法人	票据转贴现净买入	1,175,189,741.22	-
合计		11,670,321,856.95	1,750,004,043.72

(11) 关键管理人员报酬

2025 年 1-6 月，本公司董事、监事和高级管理人员从本公司领取的本期税前薪酬总额为人民币 925.40 万元。

6 关联方款项余额

(1) 应收关联方款项

		2025 年 6 月 30 日		2024 年 12 月 31 日	
关联方	关联方交易内容	账面余额 人民币元	坏账准备 人民币元	账面余额 人民币元	坏账准备 人民币元
主要股东及其子公司	租赁押金及其他	-	-	43,000.00	(210.00)
本集团的联营和合营企业	席位费分仓佣金收入	14,504,222.54	(72,521.11)	14,207,528.54	(71,037.64)
本集团的联营和合营企业	销售服务及做市服务收入	12,547,603.58	(62,581.71)	11,709,161.24	(58,545.81)
本集团的联营和合营企业	应收承销保荐费	180,770.38	(903.85)	655,498.16	(3,277.49)
本集团的联营和合营企业	应收管理费	115,182,560.53	-	91,229,979.39	-
本集团的联营和合营企业	租赁押金及其他	2,802,154.05	(271,883.96)	3,476,283.08	(271,883.96)
其他关联法人	席位费分仓佣金收入	2,252.64	(11.26)	25,050.19	(125.25)
其他关联法人	销售服务及做市服务收入	15,061.15	(75.31)	9,715.25	(48.58)
其他关联法人	应收承销保荐费	124,214.60	(521.07)	135,538.45	(677.69)
其他关联法人	租赁押金及其他	-	-	303,183.00	-
合计		145,358,839.47	(408,498.27)	121,794,937.30	(405,806.42)

(2) 存放关联方款项

关联方	关联方交易内容	2025 年 6 月 30 日 人民币元	2024 年 12 月 31 日 人民币元
本集团的联营和合营企业	银行存款	1,862,250,614.81	1,240,336,981.97
其他关联法人	银行存款	705,805,530.84	761,610,755.56
合计		2,568,056,145.65	2,001,947,737.53

(3) 应付关联方款项

关联方	关联方交易内容	2025 年 6 月 30 日 人民币元	2024 年 12 月 31 日 人民币元
主要股东及其子公司	应付款项	3,211,190.78	3,211,190.78
主要股东及其子公司	代理买卖证券款	290,257,509.98	327,636,236.83
本集团的联营和合营企业	代理买卖证券款	256,722,766.22	148,808,420.57
本集团的联营和合营企业	应付款项	739,458.04	377,708.78
其他关联法人	代理买卖证券款	2,981,710.40	39,733,901.50
其他关联法人	应付款项	1,148,631.04	580,552.01
其他关联自然人	代理买卖证券款	5,322,160.76	939,147.60
合计		560,383,427.22	521,287,158.07

(4) 关联方资金拆借

关联方	关联方交易内容	2025 年 6 月 30 日 人民币元	2024 年 12 月 31 日 人民币元
本集团的联营和合营企业	短期借款	30,022,500.00	-

(5) 关联租赁

出租方名称	租赁资产种类	2025 年 6 月 30 日 使用权资产 人民币元	2024 年 12 月 31 日 使用权资产 人民币元
主要股东及其子公司	房屋建筑物	-	141,892.72
本集团的联营和合营企业	房屋建筑物	54,138,870.02	66,869,867.36
合计		54,138,870.02	67,011,760.08

出租方名称	租赁资产种类	2025 年 6 月 30 日 租赁负债 人民币元	2024 年 12 月 31 日 租赁负债 人民币元
本集团的联营和合营企业	房屋建筑物	55,493,355.69	68,341,873.99

十二、股份支付

	期初余额	本期增加	本期减少	期末余额
以权益结算的股份支付：				
-A 股限制性股票股份支付	104,623,827.58	4,189,629.83	(101,089,647.72)	7,723,809.69

截至 2025 年 6 月 30 日，本集团资本公积中确认以权益结算的股份支付的累计金额为人民币 7,723,809.69 元。本期以权益结算的股份支付确认的费用总额为人民币 4,189,629.83 元。

1 A 股限制性股票股份支付总体情况

2021 年 3 月 23 日，本公司召开第五届董事会第十四次会议及第五届监事会第八次会议，审议通过了《关于调整公司 A 股限制性股票股权激励计划相关事项的议案》和《关于向激励对象授予 A 股限制性股票的议案》，确定以 2021 年 3 月 29 日为授予日，向符合条件的 813 名激励对象授予 45,640,000 股 A 股限制性股票，授予价格为人民币 9.10 元 / 股。在本激励计划授予日确定后的实际认购过程中，激励对象因个人原因由 813 人减少为 810 人，实际完成认购 45,488,000 股。

限制性股票激励计划授予的限制性股票限售期分别为自授予登记完成之日起分三批解禁。解除限售后，本公司为满足解除限售条件的激励对象统一办理解除限售事宜，对于未满足解除限售条件的激励对象，本公司将回购其持有的该次解除限售对应的限制性股票。

2023 年 3 月 30 日，本公司第六届董事会第二次会议及第六届监事会第二次会议分别审议通过了《关于公司 A 股限制性股票股权激励计划第一个限售期解除限售条件成就的议案》和《关于公司回购注销部分 A 股限制性股票的议案》。公司独立董事发表了独立意见，公司监事会出具了核查意见。本次可解除限售的限制性股票数量合计为 14,222,943 股，约占目前公司总股本的 0.16%，本次解锁的限制性股票上市流通日为 2023 年 4 月 24 日。

2024 年 4 月 12 日，本公司第六届董事会第八次会议及第六届监事会第七次会议分别审议通过了《关于公司 A 股限制性股票股权激励计划第二个限售期解除限售条件成就的议案》和《关于公司回购注销部分 A 股限制性股票的议案》。公司监事会出具了核查意见。本次可解除限售的限制性股票数量合计为 13,269,954 股，约占目前公司总股本的 0.15%，本次解锁的限制性股票上市流通日为 2024 年 5 月 16 日。

2025 年 4 月 29 日，本公司第六届董事会第十六次会议及第六届监事会第十二次会议分别审议通过了《关于公司 A 股限制性股票股权激励计划第三个限售期解除限售条件成就的议案》和《关于公司回购注销部分 A 股限制性股票的议案》。公司监事会出具了核查意见。本次可解除限售的限制性股票数量合计为 12,427,384 股，约占目前公司总股本的 0.14%，本次解锁的限制性股票上市流通日为 2025 年 5 月 20 日。

本期发生的股份支付如下：

股数	2025 年 1-6 月	2024 年 1-6 月
公司期初的 A 股限制性股票股权	13,723,650	27,793,201
公司本期授予的 A 股限制性股票股权	-	-
公司本期行权的 A 股限制性股票股权	-	-
公司本期失效的 A 股限制性股票股权	(236,266)	(597,368)
公司本期解锁的 A 股限制性股票股权	(12,427,384)	(13,269,954)
公司期末的 A 股限制性股票股权	1,060,000	13,925,879
公司期末可行权的 A 股限制性股票股权	1,060,000	13,925,879

本期发生的股份支付费用如下：

项目	2025 年 1-6 月	2024 年 1-6 月
以权益结算的股份支付	4,189,629.83	19,166,484.31

于 2025 年 1-6 月，上述股份支付费用中，对应本公司董事和高级管理人员部分为人民币 1,282,777.54 元。

(1) 授予日权益工具公允价值的确定方法如下：

本公司授予的限制性股票公允价值为授予日当天的收盘价。

(2) 对可行权权益工具数量的确定依据：

在等待期内每个资产负债表日，根据最新取得的可行权职工人数变动等后续信息做出最佳估计，修正预计可行权的权益工具数量。在可行权日，最终预计可行权权益工具的数量与实际可行权工具的数量一致。

十三、分部报告

1 业务分部

(1) 报告分部的确定依据与会计政策

本集团根据内部组织结构、管理要求及内部报告制度确定了财富管理分部，机构服务分部，投资管理分部，国际业务分部和其他分部共五个报告分部。每个报告分部为单独的业务分部，提供不同的劳务，由于每个分部需要不同的技术及市场策略而需要进行单独的管理。本集团管理层将会定期审阅不同分部的财务信息以决定向其配置资源、评价业绩，业绩评价的主要指标为利润总额。

财富管理分部代理客户买卖股票、基金、债券及期货，向客户提供各种金融产品销售服务和资产配置服务，此外，本分部亦提供融资融券、股票质押式回购及销售金融产品服务。

机构服务分部主要包括投资银行业务，研究业务与机构销售业务，权益证券投资及交易、固定收益投资及交易、OTC 金融产品与交易等业务。

投资管理分部主要包括资产管理业务，私募股权投资，另类投资及商品交易与套利。

国际业务分部主要包括境外子公司的海外业务。

其他分部业务主要包括总部的其他运营，主要包括利息收入，母公司参股联营公司所享有的权益，运营资金利息支出以及中后台的成本和费用。

(2) 报告分部的财务信息

	2025 年 1-6 月						
	财富管理 人民币元	机构服务 人民币元	投资管理 人民币元	国际业务 人民币元	其他 人民币元	分部间抵销 人民币元	合计 人民币元
营业收入							
手续费及佣金净收入	3,196,671,360.21	1,518,533,847.71	887,540,680.60	428,953,468.11	(561,930.22)	(67,627,484.59)	5,963,509,941.82
利息净收入 / (支出)	3,426,497,490.28	(819,879,990.35)	(157,327,347.35)	(432,386,663.09)	7,167,871.64	12,496,414.11	2,036,567,775.24
投资收益 / (亏损)	110,295,037.05	2,758,947,790.34	962,670,970.51	3,122,738,171.68	1,826,080,223.08	389,259,338.66	9,169,991,531.32
公允价值变动 (损失) / 收益	(23,784,828.88)	(297,401,388.73)	108,234,887.72	(257,593,350.74)	35,147,370.73	(412,657,380.84)	(848,054,690.74)
其他	303,012,208.90	43,742,678.97	127,283,577.95	(553,384,842.04)	(2,274,526.93)	(20,971,975.83)	(102,592,878.98)
营业收入合计	7,012,691,267.56	3,203,942,937.94	1,928,402,769.43	2,308,326,783.92	1,865,559,008.30	(99,501,088.49)	16,219,421,678.66
营业支出	(2,716,998,832.94)	(1,867,323,251.95)	(419,154,017.75)	(1,033,670,105.59)	(1,737,892,906.48)	78,303,828.59	(7,696,735,286.12)
营业利润 / (亏损)	4,295,692,434.62	1,336,619,685.99	1,509,248,751.68	1,274,656,678.33	127,666,101.82	(21,197,259.90)	8,522,686,392.54
利润 / (亏损) 总额	4,300,410,910.42	1,336,124,384.33	1,509,242,405.83	1,273,922,181.95	126,339,052.96	(21,197,259.90)	8,524,841,675.59
分部资产	334,290,568,847.17	302,516,036,707.00	42,800,462,337.50	153,018,383,845.95	189,316,735,164.07	(121,245,227,273.70)	900,696,959,627.99
分部负债	(323,010,386,334.44)	(295,393,629,767.63)	(19,065,905,391.81)	(129,289,144,952.09)	(54,964,525,451.48)	121,245,227,273.70	(700,478,364,623.75)
补充信息							
利息收入	4,670,050,172.67	581,546,125.69	30,086,513.11	759,566,832.53	516,632,938.09	(140,005,038.04)	6,417,877,544.05
利息支出	(1,243,552,682.39)	(1,401,426,116.04)	(187,413,860.46)	(1,191,953,495.62)	(509,465,066.45)	152,501,452.15	(4,381,309,768.81)
折旧与摊销费用	(264,868,220.83)	(75,667,618.48)	(36,187,433.47)	(87,181,026.20)	(286,816,857.34)	16,817,321.40	(733,903,834.92)
资本性支出	57,961,083.02	58,882,607.61	2,950,948.75	46,175,295.20	221,734,712.57	–	387,704,647.15
信用减值 (损失) / 转回	(4,387,167.00)	(210,352.54)	(18,493.72)	(5,333,556.94)	9,426,736.18	–	(522,834.02)

	2024 年 1-6 月 (经重述)						
	财富管理 人民币元	机构服务 人民币元	投资管理 人民币元	国际业务 人民币元	其他 人民币元	分部间抵销 人民币元	合计 人民币元
营业收入							
手续费及佣金净收入	2,300,588,815.24	1,400,936,015.46	656,840,831.78	2,152,624,771.94	(2,102,791.56)	(47,396,808.41)	6,461,490,834.45
利息净收入 / (支出)	3,045,964,063.03	(1,199,850,587.30)	(151,671,346.25)	(984,493,118.03)	(8,686,386.15)	9,284,026.49	710,546,651.79
投资收益 / (亏损)	(61,991,619.66)	(500,942,143.94)	(800,873,963.47)	3,545,742,307.48	1,939,764,921.55	4,463,780.32	4,126,163,282.28
公允价值变动收益 / (损失)	112,342,098.73	1,958,466,096.27	262,392,885.94	(1,813,452,819.21)	190,929,388.43	-	710,677,650.16
其他	52,976,014.39	(45,210,755.28)	62,583,669.43	365,851,320.77	(37,426,849.31)	(27,685,681.20)	371,087,718.80
营业收入合计	5,449,879,371.73	1,613,398,625.21	29,272,077.43	3,266,272,462.95	2,082,478,282.96	(61,334,682.80)	12,379,966,137.48
营业支出	(1,558,940,133.73)	(1,271,092,280.13)	(405,393,916.09)	(2,249,758,098.59)	(1,379,365,707.37)	61,641,978.62	(6,802,908,157.29)
营业利润 / (亏损)	3,890,939,238.00	342,306,345.08	(376,121,838.66)	1,016,514,364.36	703,112,575.59	307,295.82	5,577,057,980.19
利润 / (亏损) 总额	3,892,120,834.44	341,999,867.65	(376,248,015.97)	1,016,159,643.66	701,787,596.51	307,295.82	5,576,127,222.11
截至 2024 年 12 月 31 日							
分部资产	327,720,740,765.72	241,651,881,080.65	42,330,012,701.74	140,070,223,909.51	165,201,417,629.67	(102,703,782,506.50)	814,270,493,580.79
分部负债	(322,892,046,662.05)	(237,296,887,706.96)	(18,742,411,763.36)	(117,355,570,845.88)	(28,793,438,394.01)	102,703,782,506.50	(622,376,572,865.76)
补充信息							
利息收入	4,642,973,256.62	418,908,548.52	86,907,408.99	870,238,319.32	995,530,139.51	(156,063,462.37)	6,858,494,210.59
利息支出	(1,597,009,193.59)	(1,618,759,135.82)	(238,578,755.24)	(1,854,731,437.35)	(1,004,216,525.66)	165,347,488.86	(6,147,947,558.80)
折旧与摊销费用	(273,804,321.96)	(95,371,224.50)	(34,784,434.07)	(254,807,347.77)	(305,768,614.97)	15,921,302.54	(948,614,640.73)
资本性支出	46,942,806.41	61,660,200.96	13,480,040.10	276,089,861.08	503,238,194.06	-	901,411,102.61
信用减值转回 / (损失)	565,402,779.00	192,777.84	121,721.40	(39,081,669.83)	(9,925,729.48)	-	516,709,878.93

2 地区信息

本集团按不同地区列示的有关 (i) 取得的对外交易收入及 (ii) 固定资产、在建工程、投资性房地产、商誉、无形资产、长期待摊费用及长期股权投资等非流动资产（简称“非流动资产”）的信息如下。对外交易收入的地区分布是按接受服务的客户所在地进行划分。非流动资产是按资产实物所在地（对于固定资产、在建工程、投资性房地产和长期待摊费用而言）或被分配到相关业务的所在地（对商誉和无形资产而言）或联营企业的所在地进行划分。

国家或地区	对外交易收入总额		非流动资产总额	
	2025 年 1-6 月 人民币元	2024 年 1-6 月 （经重述） 人民币元	2025 年 6 月 30 日 人民币元	2024 年 12 月 31 日 人民币元
中国大陆	13,911,094,894.74	9,113,693,674.53	30,266,457,784.92	30,727,297,269.96
境外（注）	2,308,326,783.92	3,266,272,462.95	875,338,853.29	509,695,898.63
合计	16,219,421,678.66	12,379,966,137.48	31,141,796,638.21	31,236,993,168.59

注：境外主要是中国香港及美国。

3 主要客户

于 2025 年 1-6 月及 2024 年 1-6 月，本集团来自各单一客户的收入均低于本集团总收入的 10%。

十四、或有事项

1 未决诉讼仲裁形成的或有负债及其财务影响

本集团在日常经营中会涉及索赔、法律诉讼或监管机构调查。截至 2025 年 6 月 30 日，根据法庭裁决及管理层的判断，已对本集团作为被告方的法律或仲裁案件产生的索赔金额计提预计负债。本集团认为法院的最终裁决对本集团的财务状况或经营不会造成重大影响。截至 2025 年 6 月 30 日，本集团作为被告方的重大法律诉讼列示如下：

集团子公司华泰联合证券有限责任公司（下称“华泰联合”）于 2020 年 9 月 25 日收到上海金融法院发送的《应诉通知书》等相关诉讼材料，原告中国邮政储蓄银行股份有限公司因投资美吉特 ABS 未得到全额兑付，诉至法院要求该专项计划管理人（被告一）、法律顾问（被告二）、评级机构（被告三）、原始权益人（被告四）及财务顾问华泰联合证券有限责任公司（被告五）承担连带赔偿责任，赔偿原告投资损失人民币 5.27 亿元及相关利息。上海金融法院于 2023 年 4 月 14 日一审判决华泰联合证券有限责任公司承担连带赔偿责任。华泰联合已上诉，二审于 2024 年 12 月 26 日正式开庭，但截至本财务报表批准报出日未宣判判决结果。结合一审判决结果以及企业会计准则的相关要求，本集团认为该案件已达到预计负债的确认条件，对该索赔金额确认预计负债人民币 6.75 亿元。

2024 年度，浙商证券股份有限公司和浙商证券资产管理有限公司对华泰联合及上海富诚海富通资产管理有限公司提起侵权责任纠纷诉讼，称由于华泰联合及上海富诚海富通资产管理有限公司履职不当，导致其产生巨额损失，要求二被告连带赔偿其投资本金及利息共计 14,175.39 万元，目前案件正在审理中。结合该案情目前的进展、律师的专业判断，以及企业会计准则的相关要求，本集团认为该案件已达到预计负债的确认条件，确认预计负债人民币 7,087.70 万元。

截至 2025 年 6 月 30 日，除上述案件外，本集团无牵涉其他如果发生不利的判决，预期导致本集团自身财务状况或经营成果受到重大不利影响的法律诉讼或仲裁。

2 提供债务担保形成的或有负债及其财务影响

2021 年，本公司作为担保人与花旗国际有限公司（作为受托人）签署担保协议，为本集团子公司 Pioneer Reward Limited 发行的 13 亿美元债券和后续增发的 1 亿美元债券提供无条件及不可撤销的保证担保。其中 9 亿美元债券于 2024 年 4 月到期兑付，相应的担保自然终止。

2022 年，本公司作为担保人与花旗国际有限公司（作为受托人）签署担保协议，为本集团子公司 Pioneer Reward Limited 发行的 10 亿美元债券以及 50 亿元人民币债券提供无条件及不可撤销的保证担保。其中 10 亿美元债券于 2025 年 3 月到期兑付，相应的担保自然终止。

2023 年，本公司作为担保人与香港上海汇丰银行有限公司（作为受托人）签署担保协议，为本集团子公司 Pioneer Reward Limited 发行的 16 亿美元中期票据提供无条件及不可撤销的保证担保。

3 其他或有负债及其财务影响

截至 2025 年 6 月 30 日，本集团不存在其他或有负债。

4 或有资产

截至 2025 年 6 月 30 日，本集团不存在或有资产。

十五、承诺事项

1 重大承诺事项

(1) 资本承担

项目	2025 年 6 月 30 日 人民币元	2024 年 12 月 31 日 人民币元
已签约但未拨付	7,880,508,085.85	7,174,588,392.08

上述资本承担主要为本集团证券包销承诺、对基金的认缴出资承诺以及购建房屋和设备的支出承诺。

十六、其他重要事项

1 资产负债表日后事项

(1) 发行公司债券

于 2025 年 6 月 30 日后至本财务报表批准报出日，本公司发行公司债券 8 笔、续发公司债券 3 笔，累计规模为人民币 369 亿元，票面利率范围为 1.56% 至 2.13%。本集团境外全资子公司华泰国际金融控股有限公司旗下附属公司华泰国际财务有限公司发行中期票据 13 笔，累计规模为美元 4.80 亿元、港币 3 亿元，票面利率为 0.00% 至 4.68%。

(2) 利润分配

根据公司 2025 年 6 月 20 日的 2024 年年度股东大会决议，公司 2024 年度利润分配采用现金分红的方式，以公司总股本 9,027,302,281 股为基数，每股派发现金红利人民币 0.37 元 (含税)，共计派发现金红利人民币 3,340,101,843.97 元 (含税)，已于 2025 年 8 月 15 日发放完毕。

(3) 于会计期间后的利润分配方案

于 2025 年 8 月，本公司董事会提议以公司现有总股本 9,027,302,281 股为基数，扣除将回购注销的 438,495 股 A 股股份，即以 9,026,863,786 股为基数，每股派发现金红利人民币 0.15 元 (含税)，分配现金红利总额为人民币 1,354,029,567.90 元 (含税)，占 2025 年半年度合并口径归属于母公司股东净利润的 17.94%。本次利润分配方案尚需提交股东大会审议。于 2025 年 6 月 30 日后提议发放的现金股利未确认为负债。

2 撤销证券营业部

于 2025 年 3 月 31 日，本公司撤销扬州仪征真州东路证券营业部。截至 2025 年 6 月 30 日，本公司拥有营业部共计 247 家。

3 其他需要披露的重要事项

(1) 融资融券业

(i) 融资融券业务明细情况

	2025 年 6 月 30 日 人民币元	2024 年 12 月 31 日 人民币元
融出资金	130,984,377,197.39	132,546,004,899.02
融出证券	1,731,967,035.43	1,274,563,474.20
合计	132,716,344,232.82	133,820,568,373.22

融出资金详见附注五、3。

(ii) 融券业务明细情况

	2025 年 6 月 30 日 人民币元	2024 年 12 月 31 日 人民币元
融出证券		
- 交易性金融资产	1,731,967,035.43	1,274,563,474.20
融出证券总额	1,731,967,035.43	1,274,563,474.20
转融通融入证券总额	-	-

(iii) 融出资金及融出证券担保物公允价值

	2025 年 6 月 30 日 人民币元	2024 年 12 月 31 日 人民币元
股票	349,829,744,892.57	329,724,872,964.23
基金	15,227,718,001.47	16,087,915,295.31
货币资金	10,482,752,389.74	9,636,976,916.57
债券	957,690,443.72	1,247,809,113.02
合计	376,497,905,727.50	356,697,574,289.13

(iv) 本期融券业务无违约情况

(2) 本集团 2025 年 1-6 月为履行社会责任，在公益项目、慈善捐赠、乡村振兴等方面的支出为人民币 1,570,200.00 元 (2024 年 1-6 月：人民币 2,861,839.60 元)。

(3) 以公允价值计量的资产和负债

2025 年 6 月 30 日

	期初余额 人民币元	本期公允 价值变动损益 人民币元	计入权益的累计 公允价值变动 人民币元	本期计提的减值 人民币元	期末余额 人民币元
金融资产					
交易性金融资产	301,746,527,264.70	4,249,812,750.26	–	–	359,137,359,945.48
衍生金融资产	9,991,124,734.25	(1,286,006,695.98)	–	–	7,215,461,716.67
其他权益工具投资	125,860,048.27	–	745,932,440.52	–	7,394,040,795.44
其他债权投资	10,135,553,141.78	–	(43,612,521.24)	2,449,094.21	21,486,100,891.71
金融资产小计	321,999,065,189.00	2,963,806,054.28	702,319,919.28	2,449,094.21	395,232,963,349.30
金融负债					
交易性金融负债	(40,448,332,443.95)	(1,045,893,593.65)	–	–	(40,903,656,020.83)
衍生金融负债	(10,943,785,469.29)	(2,765,967,151.37)	(75,662,294.52)	–	(11,827,965,889.29)
金融负债小计	(51,392,117,913.24)	(3,811,860,745.02)	(75,662,294.52)	–	(52,731,621,910.12)

注：本表不存在必然的勾稽关系。

(4) 外币金融资产和金融负债

2025 年 6 月 30 日

	期初余额 人民币元	本期公允 价值变动损益 人民币元	计入权益的累计 公允价值变动 人民币元	本期计提的减值 人民币元	期末余额 人民币元
金融资产					
交易性金融资产	62,563,049,439.70	2,238,405,577.53	-	-	58,939,226,858.47
衍生金融资产	5,849,968,887.78	(1,694,836,091.38)	-	-	4,944,831,922.83
债权投资	236,542,801.76	-	-	(38,565.44)	234,817,088.46
其他债权投资	3,443,442,051.35	-	5,612,083.93	(1,617,672.22)	7,522,087,575.64
其他权益工具投资	19,708,580.53	-	(18,834,716.81)	-	540,522.31
金融资产小计	72,112,711,761.12	543,569,486.15	(13,222,632.88)	(1,656,237.66)	71,641,503,967.71
金融负债					
交易性金融负债	(23,583,114,966.87)	(807,297,738.70)	-	-	(22,755,399,841.24)
衍生金融负债	(6,942,813,660.72)	1,957,794,067.14	(75,662,294.52)	-	(5,712,034,721.65)
金融负债小计	(30,525,928,627.59)	1,150,496,328.44	(75,662,294.52)	-	(28,467,434,562.89)

注：本表不存在必然的勾稽关系。

(5) 所有权或使用权受到限制的资产

	2025 年 6 月 30 日 人民币元	2024 年 12 月 31 日 人民币元
货币资金	738,276,435.85	701,315,325.98
交易性金融资产	154,446,714,765.96	139,290,193,142.17
债权投资	38,884,468,087.79	30,930,269,774.56
其他债权投资	4,800,924,407.59	2,365,446,507.52
长期股权投资	5,475,462,817.80	5,214,265,051.49
其他	572,650,328.13	966,160,993.53
合计	204,918,496,843.12	179,467,650,795.25

(6) 金融资产计量基础分类表

2025 年 6 月 30 日账面金额

金融资产项目	以摊余成本计量的金融资产 人民币元	以公允价值计量且其变动计入其他综合收益			以公允价值计量且其变动计入当期损益		
		分类为以公允价值计量且其变动计入其他综合收益的金融资产 人民币元	指定为以公允价值计量且其变动计入其他综合收益的非交易性权益工具投资 人民币元	按照《套期会计》准则指定为以公允价值计量且其变动计入其他综合收益的金融资产 人民币元	分类为以公允价值计量且其变动计入当期损益的金融资产 人民币元	按照《金融工具确认和计量》准则指定为以公允价值计量且其变动计入当期损益的金融资产 人民币元	按照《套期会计》准则指定为以公允价值计量且其变动计入当期损益的金融资产 人民币元
货币资金	188,955,861,141.69	–	–	–	–	–	–
结算备付金	36,432,296,660.67	–	–	–	–	–	–
融出资金	130,984,377,197.39	–	–	–	–	–	–
交易性金融资产	–	–	–	–	359,137,359,945.48	–	–
衍生金融资产	–	–	–	–	7,215,461,716.67	–	–
买入返售金融资产	18,911,884,573.13	–	–	–	–	–	–
应收款项	9,406,360,441.58	–	–	–	–	–	–
存出保证金	38,187,830,295.18	–	–	–	–	–	–
其他权益工具投资	–	–	7,394,040,795.44	–	–	–	–
其他债权投资	–	21,486,100,891.71	–	–	–	–	–
债权投资	46,041,320,424.36	–	–	–	–	–	–
其他资产	346,285,752.28	–	–	–	–	–	–

2025 年 6 月 30 日账面金额

		以公允价值计量且其变动计入其他综合收益	以公允价值计量且其变动计入当期损益		
金融负债项目	以摊余成本计量的金融负债 人民币元	按照《套期会计》准则指定为以公允价值计量且其变动计入其他综合收益的金融负债 人民币元	分类为以公允价值计量且其变动计入当期损益的金融负债 人民币元	按照《金融工具确认和计量》准则指定为以公允价值计量且其变动计入当期损益的金融负债 人民币元	按照《套期会计》准则指定为以公允价值计量且其变动计入当期损益的金融负债 人民币元
短期借款	16,886,195,202.33	-	-	-	-
应付短期融资款	27,577,436,421.98	-	-	-	-
拆入资金	35,415,156,225.33	-	-	-	-
交易性金融负债	-	-	26,092,843,301.58	14,810,812,719.25	-
衍生金融负债	-	112,356,106.63	11,715,609,782.66	-	-
卖出回购金融资产款	155,558,332,827.23	-	-	-	-
代理买卖证券款	204,223,510,259.71	-	-	-	-
代理承销证券款	454,119,258.38	-	-	-	-
应付款项	73,841,264,578.96	-	-	-	-
长期借款	183,194,889.79	-	-	-	-
应付债券	112,360,463,676.87	-	-	-	-
其他负债	5,560,803,763.46	-	-	-	-

2024 年 12 月 31 日账面金额

		以公允价值计量且其变动计入其他综合收益			以公允价值计量且其变动计入当期损益		
金融资产项目	以摊余成本计量的金融资产 人民币元	分类为以公允价值计量且其变动计入其他综合收益的金融资产 人民币元	指定为以公允价值计量且其变动计入其他综合收益的非交易性权益工具投资 人民币元	按照《套期会计》准则指定为以公允价值计量且其变动计入其他综合收益的金融资产 人民币元	分类为以公允价值计量且其变动计入当期损益的金融资产 人民币元	按照《金融工具确认和计量》准则指定为以公允价值计量且其变动计入当期损益的金融资产 人民币元	按照《套期会计》准则指定为以公允价值计量且其变动计入当期损益的金融资产 人民币元
货币资金	177,638,989,435.67	-	-	-	-	-	-
结算备付金	43,899,794,428.02	-	-	-	-	-	-
融出资金	132,546,004,899.02	-	-	-	-	-	-
交易性金融资产	-	-	-	-	301,746,527,264.70	-	-
衍生金融资产	-	-	-	-	9,991,124,734.25	-	-
买入返售金融资产	15,228,400,744.33	-	-	-	-	-	-
应收款项	5,587,233,036.26	-	-	-	-	-	-
存出保证金	33,451,298,327.14	-	-	-	-	-	-
其他权益工具投资	-	-	125,860,048.27	-	-	-	-
其他债权投资	-	10,135,553,141.78	-	-	-	-	-
债权投资	47,793,721,749.73	-	-	-	-	-	-
其他资产	219,195,198.02	-	-	-	-	-	-

2024 年 12 月 31 日账面金额

		以公允价值计量且其变动计入其他综合收益	以公允价值计量且其变动计入当期损益		
金融负债项目	以摊余成本计量的金融负债 人民币元	按照《套期会计》准则指定为以公允价值计量且其变动计入其他综合收益的金融负债 人民币元	分类为以公允价值计量且其变动计入当期损益的金融负债 人民币元	按照《金融工具确认和计量》准则指定为以公允价值计量且其变动计入当期损益的金融负债 人民币元	按照《套期会计》准则指定为以公允价值计量且其变动计入当期损益的金融负债 人民币元
短期借款	3,362,979,630.04	-	-	-	-
应付短期融资款	28,852,938,891.71	-	-	-	-
拆入资金	30,113,661,041.76	-	-	-	-
交易性金融负债	-	-	26,585,600,116.16	13,862,732,327.79	-
衍生金融负债	-	169,081,239.95	10,774,704,229.34	-	-
卖出回购金融资产款	121,048,168,372.16	-	-	-	-
代理买卖证券款	184,586,976,441.87	-	-	-	-
代理承销证券款	69,649,784.28	-	-	-	-
应付款项	72,295,695,577.72	-	-	-	-
长期借款	-	-	-	-	-
应付债券	115,458,817,186.18	-	-	-	-
其他负债	1,276,260,240.53	-	-	-	-

十七、母公司财务报表主要项目注释

1 长期股权投资

(1) 按类别列示

	2025 年 6 月 30 日		
	账面余额 人民币元	减值准备 人民币元	账面价值 人民币元
对子公司投资	24,729,594,868.22	-	24,729,594,868.22
对联营企业投资	17,754,183,147.14	-	17,754,183,147.14
合计	42,483,778,015.36	-	42,483,778,015.36

	2024 年 12 月 31 日		
	账面余额 人民币元	减值准备 人民币元	账面价值 人民币元
对子公司投资	24,728,426,341.73	-	24,728,426,341.73
对联营企业投资	17,935,689,694.93	-	17,935,689,694.93
合计	42,664,116,036.66	-	42,664,116,036.66

(2) 对子公司的投资

单位名称	期初余额 人民币元	本期增加 人民币元	本期减少 人民币元	期末余额 人民币元	减值准备 期末余额 人民币元
华泰联合证券有限责任公司	1,335,822,800.58	166,323.83	-	1,335,989,124.41	-
华泰期货有限公司	3,563,696,920.48	53,715.37	-	3,563,750,635.85	-
华泰紫金投资有限责任公司	5,207,997,086.16	115,515.27	-	5,208,112,601.43	-
华泰国际金融控股有限公司	8,676,849,478.56	352,311.68	-	8,677,201,790.24	-
华泰创新投资有限公司	2,656,879,605.29	41,434.71	-	2,656,921,040.00	-
华泰证券 (上海) 资产管理有限公司	2,617,606,937.31	439,225.63	-	2,618,046,162.94	-
上海盛钜资产经营管理有限公司	669,573,513.35	-	-	669,573,513.35	-
合计	24,728,426,341.73	1,168,526.49	-	24,729,594,868.22	-

注 1：本公司子公司的相关信息参见附注七。

(3) 对联营企业的投资

		本期增减变动									
联营企业	期初余额 人民币元	追加投资 人民币元	减少投资 人民币元	权益法下确认的投资收益 人民币元	其他综合收益 人民币元	其他权益变动 人民币元	宣告发放现金股利或利润 人民币元	计提减值准备 人民币元	其他 人民币元	期末余额 人民币元	减值准备期末余额 人民币元
南方基金管理股份有限公司	5,076,837,284.88	-	-	454,671,039.56	(2,651,451.57)	-	(1,237,087,864.09)	-	-	4,291,769,008.78	-
华泰柏瑞基金管理有限公司	1,114,592,715.39	-	-	100,146,015.55	-	-	(196,000,000.00)	-	-	1,018,738,730.94	-
江苏银行股份有限公司	11,744,259,694.66	-	-	920,884,731.64	(134,591,406.89)	-	(197,989,053.88)	-	-	12,332,563,965.53	-
江苏股权交易中心有限责任公司	-	-	-	(1,463,809.00)	-	-	-	-	112,575,250.89	111,111,441.89	-
合计	17,935,689,694.93	-	-	1,474,237,977.75	(137,242,858.46)	-	(1,631,076,917.97)	-	112,575,250.89	17,754,183,147.14	-

2 应付职工薪酬

(1) 应付职工薪酬列示：

	附注	期初余额 人民币元	本期增加额 人民币元	本期减少额 人民币元	期末余额 人民币元
短期薪酬及长期薪金	十七、2(2)	6,902,407,795.98	3,130,688,712.47	(1,967,289,358.62)	8,065,807,149.83
离职后福利					
- 设定提存计划	十七、2(3)	360,000,000.00	388,879,853.68	(208,879,853.68)	540,000,000.00
合计		7,262,407,795.98	3,519,568,566.15	(2,176,169,212.30)	8,605,807,149.83

(2) 短期薪酬及长期薪金

	期初余额 人民币元	本期增加额 人民币元	本期减少额 人民币元	期末余额 人民币元
工资、奖金、津贴和补贴	6,894,615,262.28	2,700,883,045.59	(1,536,377,197.65)	8,059,121,110.22
职工福利费	-	76,335,690.40	(76,335,690.40)	-
社会保险费	-	128,688,800.82	(128,688,800.82)	-
其中：医疗保险费	-	120,441,152.83	(120,441,152.83)	-
工伤保险费	-	2,739,254.79	(2,739,254.79)	-
生育保险费	-	5,508,393.20	(5,508,393.20)	-
住房公积金	-	183,293,787.88	(183,293,787.88)	-
工会经费和职工教育经费	7,792,533.70	41,487,387.78	(42,593,881.87)	6,686,039.61
合计	6,902,407,795.98	3,130,688,712.47	(1,967,289,358.62)	8,065,807,149.83

于 2025 年 6 月 30 日，工资、奖金、津贴和补贴项目中包含的长期薪金余额为人民币 5,739,121,110.22 元 (2024 年 12 月 31 日：人民币 4,564,615,262.28 元)。

(3) 离职后福利 - 设定提存计划

	期初余额 人民币元	本期增加额 人民币元	本期减少额 人民币元	期末余额 人民币元
基本养老保险费	-	201,566,021.58	(201,566,021.58)	-
失业保险费	-	7,313,832.10	(7,313,832.10)	-
企业年金缴费	360,000,000.00	180,000,000.00	-	540,000,000.00
合计	360,000,000.00	388,879,853.68	(208,879,853.68)	540,000,000.00

3 手续费及佣金净收入

	2025 年 1-6 月 人民币元	2024 年 1-6 月 人民币元
证券经纪业务净收入	3,464,368,737.23	2,480,484,650.55
其中：证券经纪业务收入	4,988,536,367.51	3,440,908,831.28
其中：代理买卖证券业务	4,308,739,050.35	2,804,500,984.20
交易单元席位租赁	350,691,518.80	358,606,412.98
代销金融产品业务	329,105,798.36	277,801,434.10
证券经纪业务支出	(1,524,167,630.28)	(960,424,180.73)
其中：代理买卖证券业务	(1,524,167,630.28)	(960,424,180.73)
期货经纪业务净收入	10,321,626.16	17,597,546.61
其中：期货经纪业务收入	10,321,626.16	17,597,546.61
投资银行业务净收入	172,251,620.93	221,927,361.05
其中：投资银行业务收入	172,366,779.17	221,927,361.05
其中：证券承销业务	172,366,779.17	221,927,361.05
投资银行业务支出	(115,158.24)	-
其中：证券承销业务	(115,158.24)	-
投资咨询服务净收入	51,115,455.24	16,970,338.12
其中：投资咨询服务收入	51,115,455.24	16,970,338.12
其他手续费及佣金净收入	92,799,453.69	95,869,384.90
其中：其他手续费及佣金收入	92,917,997.25	96,279,313.48
其他手续费及佣金支出	(118,543.56)	(409,928.58)
合计	3,790,856,893.25	2,832,849,281.23
其中：手续费及佣金收入合计	5,315,258,225.33	3,793,683,390.54
手续费及佣金支出合计	(1,524,401,332.08)	(960,834,109.31)

4 利息净收入

	2025 年 1-6 月 人民币元	2024 年 1-6 月 人民币元
利息收入		
融资融券利息收入	3,421,785,190.16	3,279,842,593.86
货币资金及结算备付金利息收入	1,031,875,750.68	1,152,233,590.35
买入返售金融资产利息收入	93,372,999.96	141,409,818.58
其中：股票质押回购利息收入	64,966,701.61	84,976,749.31
债权投资利息收入	694,887,418.63	731,885,206.59
其他债权投资利息收入	79,542,531.95	145,597,219.37
其他	140,005,038.04	155,377,303.17
利息收入小计	5,461,468,929.42	5,606,345,731.92
利息支出		
应付债券利息支出	(1,543,604,790.43)	(2,040,374,042.13)
其中：次级债券利息支出	(317,736,781.52)	(316,027,564.42)
卖出回购金融资产利息支出	(968,111,738.50)	(1,333,486,653.87)
其中：报价回购利息支出	(158,639,905.74)	(202,987,535.44)
拆入资金利息支出	(242,666,029.60)	(492,721,604.02)
其中：转融通利息支出	(71,800.32)	(243,216,097.84)
应付短期融资款利息支出	(310,045,490.78)	(164,611,074.37)
代理买卖证券款利息支出	(63,214,540.96)	(126,319,215.41)
租赁负债利息支出	(10,955,378.57)	(14,686,753.20)
其他	(63,385,211.47)	(74,014,304.31)
利息支出小计	(3,201,983,180.31)	(4,246,213,647.31)
利息净收入	2,259,485,749.11	1,360,132,084.61

5 投资收益

(1) 投资收益按类别列示

	2025 年 1-6 月 人民币元	2024 年 1-6 月 人民币元
成本法核算的长期股权投资收益	30,476,400.00	-
权益法核算的长期股权投资收益	1,474,237,977.75	1,451,890,292.90
金融工具投资收益	3,054,365,741.31	114,947,928.41
持有期间取得的分红和利息	2,418,081,018.67	2,750,602,150.43
其中：交易性金融资产	2,269,771,289.69	2,750,602,150.43
其他权益工具投资	148,309,728.98	-
处置金融工具取得的收益	636,284,722.64	(2,635,654,222.02)
其中：交易性金融资产	2,756,989,129.16	(4,427,773,820.88)
其他债权投资	9,111,807.49	62,604,082.69
衍生金融工具	(2,080,079,706.42)	2,547,862,647.23
交易性金融负债	(49,736,507.59)	(818,347,131.06)
合计	4,559,080,119.06	1,566,838,221.31

(2) 对联营企业的投资收益

参见附注十七、1(3)。

(3) 本公司不存在投资收益汇回的重大限制。

(4) 交易性金融工具投资收益明细表

交易性金融工具		2025 年 1-6 月 人民币元	2024 年 1-6 月 人民币元
分类为以公允价值计量且其变动计入当期损益的金融资产	持有期间收益	2,269,771,289.69	2,750,602,150.43
	处置取得收益 /(亏损)	2,756,989,129.16	(4,427,773,820.88)
分类为以公允价值计量且其变动计入当期损益的金融负债	处置取得亏损	(32,989,303.95)	(795,833,169.87)
指定为以公允价值计量且其变动计入当期损益的金融负债	处置取得亏损	(16,747,203.64)	(22,513,961.19)
合计		4,977,023,911.26	(2,495,518,801.51)

6 公允价值变动（损失）/ 收益

	2025 年 1-6 月 人民币元	2024 年 1-6 月 人民币元
交易性金融资产	46,431,486.17	(516,727,967.40)
交易性金融负债	14,260,238.70	330,500,462.40
其中：指定为以公允价值计量且其变动计入当期损益的金融负债	(65,087,885.24)	340,865,966.66
衍生金融工具	(331,333,247.73)	2,357,118,403.17
合计	(270,641,522.86)	2,170,890,898.17

7 业务及管理费

	2025 年 1-6 月 人民币元	2024 年 1-6 月 人民币元
员工成本	3,094,957,353.81	1,763,238,116.23
研究开发费	716,879,217.85	645,648,841.52
交易所费用	225,682,287.45	205,572,796.91
固定资产折旧	171,252,525.46	190,663,375.14
无形资产摊销	155,797,985.36	153,566,576.63
使用权资产折旧	148,256,607.41	157,102,229.50
邮电通讯费	90,835,360.99	59,892,150.28
证券投资者保护基金	49,222,665.31	37,137,969.70
长期待摊费用摊销	48,111,884.58	53,985,309.25
业务宣传费	16,605,630.46	65,997,189.13
租赁费	12,336,195.08	9,539,257.91
咨询费	7,465,875.85	10,286,526.54
其他	225,527,938.05	214,837,653.20
合计	4,962,931,527.66	3,567,467,991.94

8 现金流量表补充资料

(1) 将净利润调节为经营活动现金流量

	2025 年 1-6 月 人民币元	2024 年 1-6 月 人民币元
净利润	4,976,977,291.31	4,798,741,897.50
加：信用减值损失	5,536,298.09	(556,259,110.87)
固定资产及投资性房地产折旧	187,769,016.60	207,168,303.00
无形资产摊销	155,797,985.36	153,566,576.63
长期待摊费用摊销	48,111,884.58	53,985,309.25
使用权资产的摊销	148,256,607.41	157,102,229.50
处置固定资产、无形资产和其他长期资产的收益	(671,712.99)	(2,008,460.57)
公允价值变动收益	(833,878,013.37)	(2,992,968,564.96)
利息支出	1,090,175,709.20	1,355,196,441.44
汇兑损失 / (收益)	44,955,978.42	(70,264,946.41)
投资收益	(1,662,135,914.22)	(1,514,494,375.59)
递延所得税负债的减少	-	(71,135,240.98)
递延所得税资产的增加	(260,249,261.41)	-
交易性金融工具的 (增加) / 减少	(51,740,130,762.46)	18,707,290,550.05
经营性应收项目的减少	880,621,602.62	15,894,127,638.97
经营性应付项目的增加 /(减少)	61,362,217,978.56	(10,050,146,327.40)
经营活动产生的现金流量净额	14,403,354,687.70	26,069,901,919.56

(2) 现金及现金等价物净变动情况

	2025 年 1-6 月 人民币元	2024 年 1-6 月 人民币元
现金及现金等价物的期末余额	183,018,268,742.17	142,624,687,286.60
减：现金及现金等价物的期初余额	(176,057,914,831.15)	(137,888,427,631.04)
现金及现金等价物净增加额	6,960,353,911.02	4,736,259,655.56

十八、财务报表的批准报出

本财务报表经公司董事会于 2025 年 8 月 29 日批准报出。

补充资料

一、2025 年 1-6 月非经常性损益明细表

	金额 人民币元
非流动资产处置损益，包括已计提资产减值准备的冲销部分	616,397.33
计入当期损益的政府补助，但与公司正常经营业务密切相关、符合国家政策规定、按照确定的标准享有、对公司损益产生持续影响的政府补助除外	121,579,067.09
除上述各项之外的其他营业外收入和支出	2,827,149.48
减：所得税影响额	(31,318,085.67)
少数股东权益影响额	-
合计	93,704,528.23

注：上述非经常性损益明细表系按照中国证监会《公开发行证券的公司信息披露解释性公告第 1 号—非经常性损益 (2023 年修订)》的要求确定和披露。

二、境内外会计准则下会计数据差异

本公司按照中国企业会计准则编制的合并财务报表及按照国际财务报告准则编制的合并财务报表中列示的 2025 年 1-6 月及 2024 年 1-6 月的净利润、2025 年 6 月 30 日及 2024 年 12 月 31 日的净资产无差异。

三、净资产收益率及每股收益

本集团按照中国证监会颁布的《公开发行证券公司信息披露编报规则第 9 号——净资产收益率和每股收益的计算及披露》(2010 年修订) 以及会计准则相关规定计算的净资产收益率和每股收益如下：

报告期利润	加权平均净资产收益率 (%)	基本每股收益	稀释每股收益
归属于公司普通股股东的净利润	4.30	0.80	0.80
扣除非经常性损益后归属于公司普通股股东的净利润	4.24	0.78	0.78

备查文件目录

备查文件目录	载有公司法定代表人、主管会计工作负责人、会计机构负责人签名并盖章的财务报表
	报告期内公开披露过的所有公司文件的正本及公告的原稿
	公司章程

董事长：张伟

董事会批准报送日期：2025 年 8 月 29 日

证券公司信息披露

一、公司重大行政许可事项的相关情况

1、2025 年 6 月 6 日，《关于同意华泰证券股份有限公司向专业投资者公开发行科技创新公司债券注册的批复》（证监许可〔2025〕1185 号）。

2、2025 年 6 月 20 日，《准予行政许可决定书》（银许准予决字〔2025〕第 77 号）。

3、2025 年 6 月 26 日，《关于同意华泰证券股份有限公司向专业投资者公开发行公司债券注册的批复》（证监许可〔2025〕1342 号）。

附 录：信息披露索引

1 报告期内，公司在《中国证券报》《上海证券报》《证券时报》《证券日报》以及上交所网站（www.sse.com.cn）上披露的信息如下：

序号	日期	公告事项
1	2025-01-07	华泰证券 H 股公告（截至 2024 年 12 月 31 日股份发行人的证券变动月报表）
2	2025-01-28	华泰证券股份有限公司关于江苏股权交易中心有限责任公司完成股权变更工商登记的公告
3	2025-02-07	华泰证券 H 股公告（截至 2025 年 1 月 31 日股份发行人的证券变动月报表）
4	2025-02-22	华泰证券股份有限公司关于间接全资子公司根据中期票据计划进行发行并由全资子公司提供担保的公告
5	2025-03-06	华泰证券 H 股公告（截至 2025 年 2 月 28 日股份发行人的证券变动月报表）
6	2025-03-15	华泰证券股份有限公司关于执行董事辞职的公告
7	2025-03-19	华泰证券 H 股公告（董事会召开日期）
8	2025-03-22	华泰证券股份有限公司关于召开 2024 年度业绩说明会的公告
9	2025-03-29	华泰证券股份有限公司 2024 年年度报告、华泰证券股份有限公司 2024 年年度报告摘要、华泰证券股份有限公司 2024 年度社会责任报告、华泰证券股份有限公司第六届董事会第十五次会议决议公告、华泰证券股份有限公司第六届监事会第十一次会议决议公告、华泰证券股份有限公司关于续聘会计师事务所的公告、华泰证券股份有限公司 2024 年年度利润分配方案公告、华泰证券股份有限公司关于预计 2025 年度日常关联交易的公告、华泰证券股份有限公司独立董事 2024 年度履职报告、华泰证券股份有限公司董事会审计委员会 2024 年度履职情况报告、华泰证券股份有限公司 2024 年度内部控制评价报告、华泰证券股份有限公司董事会关于独立董事独立性情况的专项意见、华泰证券股份有限公司对 2024 年度年审会计师事务所履职情况的评估报告、华泰证券股份有限公司董事会审计委员会对 2024 年度年审会计师事务所履行监督职责情况的报告、华泰证券股份有限公司 2024 年度财务报表及审计报告、华泰证券股份有限公司 2024 年度内部控制审计报告、华泰证券股份有限公司 2024 年度非经营性资金占用及其他关联资金往来情况的专项说明、华泰证券股份有限公司 2024 年度“提质增效重回报”行动方案落实情况半年度报告
10	2025-04-04	华泰证券 H 股公告（截至 2025 年 3 月 31 日股份发行人的证券变动月报表）
11	2025-04-10	华泰证券股份有限公司 2025 年第一季度业绩预增公告
12	2025-04-16	华泰证券 H 股公告（董事会召开日期）
13	2025-04-30	华泰证券股份有限公司 2025 年第一季度报告、华泰证券股份有限公司关于回购注销部分 A 股限制性股票的公告、华泰证券股份有限公司关于 A 股限制性股票股权激励计划第三个限售期解除限售条件成就的公告、华泰证券股份有限公司第六届董事会第十六次会议决议公告、华泰证券股份有限公司第六届监事会第十二次会议决议公告、北京市金杜律师事务所关于华泰证券股份有限公司 A 股限制性股票股权激励计划第三个解除限售期解除限售条件成就及回购注销部分限制性股票事宜的法律意见书
14	2025-05-07	华泰证券 H 股公告（截至 2025 年 4 月 30 日股份发行人的证券变动月报表）、华泰证券股份有限公司关于职工代表监事变更的公告
15	2025-05-09	华泰证券股份有限公司关于间接全资子公司根据中期票据计划进行发行并由全资子公司提供担保的公告
16	2025-05-15	华泰证券股份有限公司关于 A 股限制性股票股权激励计划第三个限售期解除限售暨上市公告
17	2025-05-17	华泰证券股份有限公司关于间接全资子公司根据中期票据计划进行发行并由全资子公司提供担保的公告
18	2025-05-21	华泰证券股份有限公司关于召开 2024 年度股东大会、2025 年第一次 A 股类别股东会的通知，华泰证券股份有限公司 2024 年度股东大会、2025 年第一次 A 股类别股东会、2025 年第一次 H 股类别股东会会议文件，华泰证券股份有限公司第六届董事会第十七次会议决议公告
19	2025-06-06	华泰证券 H 股公告（截至 2025 年 5 月 31 日股份发行人的证券变动月报表）
20	2025-06-17	华泰证券股份有限公司关于向专业投资者公开发行科技创新公司债券获得中国证监会注册批复的公告
21	2025-06-20	华泰证券股份有限公司关于间接全资子公司根据中期票据计划进行发行并由全资子公司提供担保的公告
22	2025-06-21	华泰证券股份有限公司 2024 年度股东大会、2025 年第一次 A 股类别股东会及 2025 年第一次 H 股类别股东会决议公告，北京市金杜律师事务所关于华泰证券股份有限公司 2024 年度股东大会、2025 年第一次 A 股类别股东会及 2025 年第一次 H 股类别股东会之法律意见书，华泰证券股份有限公司关于回购注销部分 A 股限制性股票减少注册资本通知债权人的公告、华泰证券股份有限公司关于公司董事变更的公告、华泰证券股份有限公司第六届董事会第十八次会议决议公告
23	2025-06-25	华泰证券股份有限公司关于发行科技创新债券获得中国人民银行行政许可的公告

2 报告期内，公司在香港交易所披露易网站（www.hkexnews.hk）上披露的信息如下：

序号	日期	公告事项
1	2025-01-06	截至二零二四年十二月三十一日止股份发行人的证券变动月报表，海外监管公告－华泰证券股份有限公司 2025 年面向专业投资者公开发行短期公司债券（第一期）票面利率公告
2	2025-01-07	海外监管公告－华泰证券股份有限公司 2023 年面向专业投资者公开发行公司债券（第二期）（品种一）2025 年本息兑付及摘牌公告
3	2025-01-08	海外监管公告－华泰证券股份有限公司 2025 年面向专业投资者公开发行短期公司债券（第一期）发行结果公告
4	2025-01-09	海外监管公告－华泰证券股份有限公司 2023 年面向专业投资者公开发行公司债券（第二期）（品种二）2025 年付息公告
5	2025-01-20	海外监管公告－华泰证券股份有限公司 2022 年面向专业投资者公开发行永续次级债券（第一期）2025 年付息公告
6	2025-01-22	海外监管公告－华泰证券股份有限公司 2021 年面向专业投资者公开发行次级债券（第一期）2025 年付息公告、华泰证券股份有限公司 2023 年面向专业投资者公开发行公司债券（第三期）2025 年付息公告
7	2025-01-24	海外监管公告－华泰证券股份有限公司 2025 年面向专业投资者公开发行公司债券（第一期）票面利率公告
8	2025-01-27	海外监管公告－华泰证券股份有限公司关于江苏股权交易中心有限责任公司完成股权变更工商登记的公告
9	2025-02-05	海外监管公告－华泰证券股份有限公司 2022 年面向专业投资者公开发行公司债券（第一期）2025 年本息兑付及摘牌公告、华泰证券股份有限公司 2025 年面向专业投资者公开发行公司债券（第一期）发行结果公告
10	2025-02-06	截至二零二五年一月三十一日止股份发行人的证券变动月报表，海外监管公告－华泰证券股份有限公司 2023 年面向专业投资者公开发行公司债券（第四期）2025 年付息公告
11	2025-02-20	海外监管公告－华泰证券股份有限公司 2023 年面向专业投资者公开发行公司债券（第五期）（品种一）2025 年付息公告、华泰证券股份有限公司 2023 年面向专业投资者公开发行公司债券（第五期）（品种二）2025 年付息公告
12	2025-02-21	海外监管公告－华泰证券股份有限公司关于间接全资子公司根据中期票据计划进行发行并由全资子公司提供担保的公告
13	2025-02-25	海外监管公告－华泰证券股份有限公司 2025 年面向专业投资者公开发行公司债券（第二期）票面利率公告
14	2025-02-27	海外监管公告－华泰证券股份有限公司 2025 年面向专业投资者公开发行公司债券（第二期）发行结果公告
15	2025-03-04	海外监管公告－华泰证券股份有限公司 2025 年面向专业投资者公开发行公司债券（第三期）票面利率公告
16	2025-03-05	截至二零二五年二月二十八日止股份发行人的证券变动月报表
17	2025-03-06	海外监管公告－华泰证券股份有限公司 2025 年面向专业投资者公开发行公司债券（第三期）发行结果公告
18	2025-03-07	海外监管公告－华泰证券股份有限公司 2024 年面向专业投资者公开发行短期公司债券（第一期）2025 年本息兑付及摘牌公告
19	2025-03-13	海外监管公告－华泰证券股份有限公司 2025 年面向专业投资者公开发行公司债券（第四期）票面利率公告
20	2025-03-14	执行董事辞任、董事名单与其角色和职能
21	2025-03-17	海外监管公告－华泰证券股份有限公司 2025 年面向专业投资者公开发行公司债券（第四期）发行结果公告
22	2025-03-18	董事会召开日期
23	2025-03-20	海外监管公告－华泰证券股份有限公司 2025 年面向专业投资者公开发行公司债券（第五期）票面利率公告
24	2025-03-21	海外监管公告－华泰证券股份有限公司关于召开 2024 年度业绩说明会的公告
25	2025-03-24	海外监管公告－华泰证券股份有限公司 2025 年面向专业投资者公开发行公司债券（第五期）发行结果公告
26	2025-03-28	截至 2024 年 12 月 31 日止年度之业绩公告、截至 2024 年 12 月 31 日止年度之末期股息、2024 社会责任报告、2024 年度“提质增效重回报”行动方案落实情况半年度报告、建议变更非执行董事及调整董事会专门委员会组成方案、董事名单与其角色和职能，海外监管公告－华泰证券股份有限公司 2024 年年度报告、华泰证券股份有限公司 2024 年年度报告摘要、华泰证券股份有限公司第六届董事会第十五次会议决议公告、华泰证券股份有限公司第六届监事会第十一次会议决议公告、华泰证券股份有限公司关于续聘会计师事务所的公告、华泰证券股份有限公司 2024 年年度利润分配方案公告、华泰证券股份有限公司关于预计 2025 年度日常关联交易的公告、华泰证券股份有限公司独立董事 2024 年度履职报告、华泰证券股份有限公司董事会审计委员会 2024 年度履职情况报告、华泰证券股份有限公司 2024 年度内部控制评价报告、华泰证券股份有限公司董事会关于独立董事独立性情况的专项意见、华泰证券股份有限公司对 2024 年度年审会计师事务所履职情况的评估报告、华泰证券股份有限公司董事会审计委员会对 2024 年度年审会计师事务所履行监督职责情况的报告、华泰证券股份有限公司 2024 年度财务报表及审计报告、华泰证券股份有限公司 2024 年度内部控制审计报告、华泰证券股份有限公司 2024 年度非经营性资金占用及其他关联资金往来情况的专项说明
27	2025-04-03	截至二零二五年三月三十一日止股份发行人的证券变动月报表
28	2025-04-09	2025 年第一季度业绩预增公告
29	2025-04-11	海外监管公告－华泰证券股份有限公司 2025 年面向专业投资者公开发行短期公司债券（第二期）票面利率公告
30	2025-04-15	董事会召开日期，海外监管公告－华泰证券股份有限公司 2025 年面向专业投资者公开发行短期公司债券（第二期）发行结果公告
31	2025-04-22	海外监管公告－华泰证券股份有限公司 2020 年面向合格投资者公开发行公司债券（第二期）2025 年本息兑付及摘牌公告、华泰证券股份有限公司 2025 年面向专业投资者公开发行短期公司债券（第三期）票面利率公告
32	2025-04-23	海外监管公告－华泰证券股份有限公司 2025 年面向专业投资者公开发行短期公司债券（第三期）发行结果公告
33	2025-04-28	2024 年年度报告、致登记股东的通知信函及申请表格、致非登记持有人的通知信函及申请表格
34	2025-04-29	2025 年第一季度报告、关于回购注销部份 A 股限制性股票的公告，海外监管公告－华泰证券股份有限公司关于 A 股限制性股票股权激励计划第三个限售期解除限售条件成就的公告、华泰证券股份有限公司第六届董事会第十六次会议决议公告、华泰证券股份有限公司第六届监事会第十二次会议决议公告、北京市金杜律师事务所关于华泰证券股份有限公司 A 股限制性股票股权激励计划第三个解除限售期解除限售条件成就及回购注销部分限制性股票事宜的法律意见书
35	2025-04-30	海外监管公告－华泰证券股份有限公司 2023 年面向专业投资者公开发行公司债券（第六期）（品种一）2025 年付息公告、华泰证券股份有限公司 2023 年面向专业投资者公开发行公司债券（第六期）（品种二）2025 年付息公告、华泰证券股份有限公司 2024 年面向专业投资者公开发行短期公司债券（第二期）（品种一）2025 年本息兑付及摘牌公告

序号	日期	公告事项
36	2025-05-07	截至二零二五年四月三十日止股份发行人的证券变动月报表、变更职工代表监事
37	2025-05-08	海外监管公告－华泰证券股份有限公司关于间接全资子公司根据中期票据计划进行发行并由全资子公司提供担保的公告
38	2025-05-12	海外监管公告－华泰证券股份有限公司 2025 年面向专业投资者公开发行科技创新次级债券（第一期）票面利率公告、华泰证券股份有限公司 2020 年面向合格投资者公开发行公司债券（第三期）2025 年本息兑付及摘牌公告、华泰证券股份有限公司 2021 年面向专业投资者公开发行公司债券（第三期）2025 年付息公告
39	2025-05-13	海外监管公告－华泰证券股份有限公司 2025 年面向专业投资者公开发行科技创新次级债券（第一期）发行结果公告
40	2025-05-14	海外监管公告－华泰证券股份有限公司关于 A 股限制性股票股权激励计划第三个限售期解除限售暨上市公告
41	2025-05-16	海外监管公告－华泰证券股份有限公司关于间接全资子公司根据中期票据计划进行发行并由全资子公司提供担保的公告
42	2025-05-19	海外监管公告－华泰证券股份有限公司 2021 年面向专业投资者公开发行公司债券（第四期）（品种二）2025 年付息公告
43	2025-05-20	2024 年度股东大会通告、2025 年第一次 H 股类别股东会通告、2024 年度股东大会通函、2025 年 6 月 20 日举行的年度股东大会 H 股股东代表委任表格、2025 年 6 月 20 日举行的 2025 年第一次 H 股类别股东会 H 股股东代表委任表格、致登记股东的通知信函及申请表格、致非登记持有人的通知信函及申请表格、截至 2024 年 12 月 31 日止年度之末期股息（更新）、建议选举执行董事，海外监管公告－华泰证券股份有限公司第六届董事会第十七次会议决议公告
44	2025-05-22	海外监管公告－华泰证券股份有限公司 2025 年面向专业投资者公开发行永续次级债券（第一期）票面利率公告
45	2025-05-26	海外监管公告－华泰证券股份有限公司 2025 年面向专业投资者公开发行永续次级债券（第一期）发行结果公告
46	2025-06-03	海外监管公告－华泰证券股份有限公司 2024 年面向专业投资者公开发行短期公司债券（第三期）（品种一）2025 年本息兑付及摘牌公告
47	2025-06-05	截至二零二五年五月三十一日止股份发行人的证券变动月报表
48	2025-06-16	海外监管公告－华泰证券股份有限公司关于向专业投资者公开发行科技创新公司债券获得中国证监会注册批复的公告
49	2025-06-19	海外监管公告－华泰证券股份有限公司关于间接全资子公司根据中期票据计划进行发行并由全资子公司提供担保的公告
50	2025-06-20	2024 年度股东大会、2025 年第一次 A 股类别股东会及 2025 年第一次 H 股类别股东会之投票表决结果；派付末期股息；变更非执行董事及选举执行董事；及调整董事会专门委员会组成方案，董事名单与其角色和职能、截至 2024 年 12 月 31 日止年度之末期股息（更新），海外监管公告－北京市金杜律师事务所关于华泰证券股份有限公司 2024 年度股东大会、2025 年第一次 A 股类别股东会及 2025 年第一次 H 股类别股东会之法律意见书，华泰证券股份有限公司关于回购注销部分 A 股限制性股票减少注册资本通知债权人的公告、华泰证券股份有限公司第六届董事会第十八次会议决议公告、华泰证券股份有限公司关于公司董事变更的公告
51	2025-06-24	海外监管公告－华泰证券股份有限公司关于发行科技创新债券获得中国人民银行行政许可的公告

3 报告期内，公司在伦敦证券交易所网站（www.londonstockexchange.com）上披露的信息如下：

序号	日期	公告事项
1	2025-03-17	RESIGNATION OF AN EXECUTIVE DIRECTOR（执行董事辞任）、LIST OF DIRECTORS AND THEIR ROLE AND FUNCTION（董事名单与其角色和职能）
2	2025-03-28	2024 ANNUAL FINANCIAL REPORT（2024 年度财务报告）、2024 CORPORATE SOCIAL RESPONSIBILITY REPORT（2024 年度社会责任报告）、PROPOSED CHANGE OF NON-EXECUTIVE DIRECTOR（建议变更非执行董事）、LIST OF DIRECTORS AND THEIR ROLE AND FUNCTION（董事名单与其角色和职能）
3	2025-04-09	ESTIMATED GROWTH FOR THE FIRST QUARTER OF 2025（2025 年第一季度业绩预增公告）
4	2025-04-28	2024 ANNUAL REPORT（2024 年年度报告）
5	2025-04-29	FIRST QUARTERLY REPORT OF 2025（2025 年第一季度报告）、REPURCHASE AND CANCELLATION OF PART OF A SHARES（回购注销部分 A 股股票）
6	2025-05-07	CHANGE OF EMPLOYEE REPRESENTATIVE SUPERVISOR（变更职工代表监事）
7	2025-05-20	NOTICE OF AGM AND 2025 FIRST A SHARE CLASS MEETING（年度股东大会及 2025 年第一次 A 股类别股东会通知）、PROPOSED ELECTION OF EXECUTIVE DIRECTOR（建议选举执行董事）
8	2025-06-20	POLL RESULTS OF 2024 ANNUAL GENERAL MEETING（2024 年度股东大会投票表决结果）、LIST OF DIRECTORS AND THEIR ROLE AND FUNCTION（董事名单与其角色和职能）

华泰证券
HUATAI SECURITIES

华泰在线：www.htsc.com

客服热线：95597

地址：中国江苏省南京市江东中路228号 华泰证券

Huatai Online：www.htsc.com

Customer Services Hotline：95597

Company Address：No. 228 Middle Jiangdong Road, Nanjing, Jiangsu Province, PRC

© HUATAI SECURITIES All Rights Reserved.
RECYCLABLE